

【表紙】

【提出書類】	有価証券届出書
【提出先】	関東財務局長殿
【提出日】	平成29年8月10日提出
【発行者名】	三井住友トラスト・アセットマネジメント株式会社
【代表者の役職氏名】	取締役社長 平木 秀樹
【本店の所在の場所】	東京都港区芝3丁目3番1号
【事務連絡者氏名】	投信業務部長 橋詰 廣志
【電話番号】	03-6737-0522
【届出の対象とした募集（売出）内国投資 信託受益証券に係るファンドの名称】	SMT グローバルREITインデックス・オープン
【届出の対象とした募集（売出）内国投資 信託受益証券の金額】	10兆円を上限とします。
【縦覧に供する場所】	該当事項はありません。

第一部【証券情報】

（１）【ファンドの名称】

SMT グローバルREITインデックス・オープン

（２）【内国投資信託受益証券の形態等】

追加型証券投資信託の振替内国投資信託受益権（以下「受益権」といいます。）です。

三井住友トラスト・アセットマネジメント株式会社（以下「委託会社」又は「委託者」ということがあります。）の依頼により、信用格付業者から提供され、もしくは閲覧に供された信用格付又は信用格付業者から提供され、もしくは閲覧に供される予定の信用格付はありません。

当ファンドの受益権は、社債、株式等の振替に関する法律（以下「社振法」といいます。）の規定の適用を受け、受益権の帰属は、下記「(11)振替機関に関する事項」に記載の振替機関及び当該振替機関の下位の口座管理機関（社振法第2条に規定する「口座管理機関」をいい、振替機関を含め、以下「振替機関等」といいます。）の振替口座簿に記載又は記録されることにより定まります（以下、振替口座簿に記載又は記録されることにより定まる受益権を「振替受益権」といいます。）。委託会社は、やむを得ない事情等がある場合を除き、当該振替受益権を表示する受益証券を発行しません。また、振替受益権には無記名式や記名式の形態はありません。

（３）【発行（売出）価額の総額】

10兆円を上限とします。

（４）【発行（売出）価格】

取得申込受付日の翌営業日の基準価額（ ）とします。

「基準価額」とは、ファンドの資産総額から負債総額を控除した金額（以下「純資産総額」といいます。）を、計算日における受益権総口数で除した金額をいいます。基準価額につきましては、販売会社へお問い合わせください。販売会社の詳細につきましては、下記「（８）申込取扱場所」に記載の照会先までお問い合わせください。

（５）【申込手数料】

取得申込受付日の翌営業日の基準価額に、2.16%（税抜 2.0%）（ ）の率を上限として、販売会社が別に定める手数料率を乗じて得た額とします。

申込手数料の詳細につきましては、販売会社にお問い合わせください。販売会社の詳細につきましては、下記「（８）申込取扱場所」に記載の照会先までお問い合わせください。

「税抜」における「税」とは、消費税及び地方消費税（以下「消費税等」といいます。）をいいます。

確定拠出年金法第8条第1項に規定する事業主による資産管理契約締結の相手方からの取得申込み及び同法第55条に規定する個人型年金に係る規約を作成した国民年金基金連合会（同法第61条に基づいて事務を委託された者を含みます。）からの取得申込み（以下「確定拠出年金によるお申込み」といいます。）は、申込手数料を無料とします。

(6) 【申込単位】

販売会社が定める単位とします。詳細につきましては、販売会社にお問い合わせください。販売会社の詳細につきましては、下記「(8)申込取扱場所」に記載の照会先までお問い合わせください。

「分配金再投資コース」（税金を差し引いた後に自動的に当ファンドの受益権に無手数料で再投資されるコース）で再投資する場合は1円以上1円単位です。また、確定拠出年金によるお申込みについては1円以上1円単位とします。

(7) 【申込期間】

平成29年 8月11日から平成30年 2月 9日までとします。

継続申込期間は、上記期間満了前に有価証券届出書を関東財務局長に提出することにより更新されます。

(8) 【申込取扱場所】

下記の照会先にお問い合わせください。

(照会先)

三井住友トラスト・アセットマネジメント株式会社

ホームページ：<http://www.smtam.jp/>

フリーダイヤル：0120-668001

(受付時間は営業日の午前9時から午後5時までとします。)

(9) 【払込期日】

取得申込者は、販売会社が定める期日までに、お申込みに係る金額を販売会社に支払うものとします。継続申込みに係る発行価額の総額は、追加信託が行われる日に、販売会社により、委託会社の指定する口座を経由して、三井住友信託銀行株式会社（以下「受託会社」又は「受託者」ということがあります。）の指定する当ファンド口座に払い込まれます。

(10) 【払込取扱場所】

取得申込みを受け付けた販売会社とします。販売会社の詳細につきましては、上記「(8)申込取扱場所」に記載の照会先までお問い合わせください。

(11) 【振替機関に関する事項】

振替機関は、下記の通りです。

株式会社証券保管振替機構

(12) 【その他】

< 振替受益権について >

当ファンドの受益権は、社振法の規定の適用を受け、上記「(11)振替機関に関する事項」に記載の

振替機関の振替業に係る業務規程等の規則に従って取り扱われるものとします。

当ファンドの収益分配金、償還金、一部解約金は、社振法及び上記「(11)振替機関に関する事項」に記載の振替機関の業務規程その他の規則に従って支払われます。

< 受益権の取得申込みの方法 >

販売会社所定の方法でお申込みください。

取得申込みの取扱いは、営業日の午後3時までとさせていただきます。なお、当該時間を過ぎてのお申込みは翌営業日の取扱いとさせていただきます。

< 申込みコース >

「分配金受取りコース」（税金を差し引いた後に現金でお受取りになるコース）と「分配金再投資コース」（税金を差し引いた後に自動的に当ファンドの受益権に無手数料で再投資されるコース）の2つの申込方法があります。

販売会社により取扱いコースが異なる場合がありますので、詳細につきましては、販売会社までお問い合わせください。

< 受益権の取得申込みの受付の中止等 >

収益分配金の再投資をする場合を除き、取引所（金融商品取引法第2条第16項に規定する金融商品取引所及び金融商品取引法第2条第17項に規定する取引所金融商品市場並びに金融商品取引法第2条第8項第3号ロに規定する外国金融商品市場及び当該市場を開設するものをいいます。以下同じ。）における取引の停止、外国為替取引の停止、その他やむを得ない事情があるときは、委託会社は受益権の取得申込みの受付を中止すること、及びすでに受け付けた取得申込みの受付を取り消すことができます。

< 受付不可日 >

分配金再投資コースの収益分配金の再投資の場合を除き、申込日当日が下記のうちのいずれかの場合は、申込みを受け付けないものとします。

ニューヨークの取引所の休業日

ロンドンの取引所の休業日

ニューヨークの銀行の休業日

ロンドンの銀行の休業日

シドニーの取引所の休業日の前営業日

シドニーの銀行の休業日の前営業日

第二部【ファンド情報】

第1【ファンドの状況】

1【ファンドの性格】

(1)【ファンドの目的及び基本的性格】

<ファンドの目的>

当ファンドは、日本を除く世界の各国の取引所（金融商品取引法第2条第16項に規定する金融商品取引所及び金融商品取引法第2条第17項に規定する取引所金融商品市場並びに金融商品取引法第2条第8項第3号ロに規定する外国金融商品市場及び当該市場を開設するものをいいます。以下同じ。）に上場している（上場予定を含みます。以下同じ。）不動産投資信託証券並びに取引所に準ずる市場で取引されている不動産投資信託証券（以下「海外リート」ということがあります。）に投資し、S&P先進国REIT指数（除く日本、配当込み、円換算ベース）に連動する投資成果を目指します。

<信託金限度額>

上限 2,000億円

ただし、委託会社は受託会社と合意の上、限度額を変更することができます。

<基本的性格>

一般社団法人投資信託協会が定める分類方法における、当ファンドの商品分類及び属性区分は下記の通りです。

商品分類表

単位型・追加型	投資対象地域	投資対象資産 (収益の源泉)	独立区分	補足分類
単位型	国内	株式	MMF	インデックス型
追加型	海外	債券	MRF	特殊型
	内外	不動産投信	ETF	
		その他資産 ()		
		資産複合		

(注) 当ファンドが該当する商品分類を網掛け表示しています。

属性区分表

投資対象資産	決算頻度	投資対象地域	投資形態	為替ヘッジ	対象インデックス	特殊型
株式 一般 大型株 中小型株	年1回	グローバル	ファミリー ファンド	あり ()	日経225	ブル・ベア型
債券 一般 公債 社債 その他債券 クレジット属性 ()	年2回 年4回 年6回 (隔月) 年12回 (毎月) 日々	(日本を除く) 日本 北米 欧州 アジア オセアニア	ファンド・オブ・ファンズ	なし	TOPIX その他 (S&P先進国 REIT指数 (除く日本、 配当込み、 円換算ベース))	条件付運用型 ロング・ショート型/絶対 対収益追求型 その他 ()
不動産投信 その他資産 (投資信託証券 (不動産投信))	その他 ()	中南米 アフリカ 中近東 (中東)				
資産複合 () 資産配分 固定型 資産配分 変更型		エマージング				

(注) 当ファンドが該当する属性区分を網掛け表示しています。

ファミリーファンド、ファンド・オブ・ファンズに該当する場合、投資信託証券を通じて投資収益の源泉となる資産に投資しますので商品分類表と属性区分表の投資対象資産は異なります。

属性区分表に記載している「為替ヘッジ」は、対円での為替リスクに対するヘッジの有無を記載しております。

上記商品分類表及び属性区分表に係る用語の定義は下記の通りです。

なお、一般社団法人投資信託協会のホームページ (<http://www.toushin.or.jp/>) でもご覧いただけます。

一般社団法人投資信託協会が定める「商品分類に関する指針」に基づくファンドの商品分類及び属性区分は以下の通りです。

< 商品分類表定義 >

[単位型投信・追加型投信の区分]

- (1) 単位型投信...当初、募集された資金が一つの単位として信託され、その後の追加設定は一切行われないファンドをいう。
- (2) 追加型投信...一度設定されたファンドであってもその後追加設定が行われ従来の信託財産とともに運用されるファンドをいう。

[投資対象地域による区分]

- (1) 国内...目論見書又は投資信託約款において、組入資産による主たる投資収益が実質的に国内の資産を源泉とする旨の記載があるものをいう。
- (2) 海外...目論見書又は投資信託約款において、組入資産による主たる投資収益が実質的に海外の資産を源泉とする旨の記載があるものをいう。
- (3) 内外...目論見書又は投資信託約款において、国内及び海外の資産による投資収益を実質的に源泉とする旨の記載があるものをいう。

[投資対象資産(収益の源泉)による区分]

- (1) 株式...目論見書又は投資信託約款において、組入資産による主たる投資収益が実質的に株式を源泉とする旨の記載があるものをいう。
- (2) 債券...目論見書又は投資信託約款において、組入資産による主たる投資収益が実質的に債券を源泉とする旨の記載があるものをいう。
- (3) 不動産投信(リート)...目論見書又は投資信託約款において、組入資産による主たる投資収益が実質的に不動産投資信託の受益証券及び不動産投資法人の投資証券を源泉とする旨の記載があるものをいう。
- (4) その他資産...目論見書又は投資信託約款において、組入資産による主たる投資収益が実質的に上記(1)から(3)に掲げる資産以外の資産を源泉とする旨の記載があるものをいう。なお、その他資産と併記して具体的な収益の源泉となる資産の名称記載も可とする。
- (5) 資産複合...目論見書又は投資信託約款において、上記(1)から(4)に掲げる資産のうち複数の資産による投資収益を実質的に源泉とする旨の記載があるものをいう。

[独立した区分]

- (1) MMF(マネー・マネージメント・ファンド)...「MMF等の運営に関する規則」に定めるMMFをいう。
- (2) MRF(マネー・リザーブ・ファンド)...「MMF等の運営に関する規則」に定めるMRFをいう。
- (3) ETF...投資信託及び投資法人に関する法律施行令(平成12年政令480号)第12条第1号及び第2号に規定する証券投資信託並びに租税特別措置法(昭和32年法律第26号)第9条の4の2に規定する上場証券投資信託をいう。

[補足分類]

- (1) インデックス型...目論見書又は投資信託約款において、各種指数に連動する運用成果を目指す旨の記載があるものをいう。
- (2) 特殊型...目論見書又は投資信託約款において、投資者に対して注意を喚起することが必要と思われる特殊な仕組みあるいは運用手法の記載があるものをいう。なお、下記の属性区分で特殊型の小分類において「条件付運用型」に該当する場合には当該小分類を括弧書きで付記するものとし、それ以外の小分類に該当する場合には当該小分類を括弧書きで付記できるものとする。

< 属性区分表定義 >

[投資対象資産による属性区分]

(1)株式

一般...次の大型株、中小型株属性にあてはまらない全てのものをいう。

大型株...目論見書又は投資信託約款において、主として大型株に投資する旨の記載があるものをいう。

中小型株...目論見書又は投資信託約款において、主として中小型株に投資する旨の記載があるものをいう。

(2)債券

一般...次の公債、社債、その他債券属性にあてはまらない全てのものをいう。

公債...目論見書又は投資信託約款において、日本国又は各国の政府の発行する国債(地方債、政府保証債、政府機関債、国際機関債を含む。以下同じ。)に主として投資する旨の記載があるものをいう。

社債...目論見書又は投資信託約款において、企業等が発行する社債に主として投資する旨の記載があるものをいう。

その他債券...目論見書又は投資信託約款において、公債又は社債以外の債券に主として投資する旨の記載があるものをいう。

格付等クレジットによる属性...目論見書又は投資信託約款において、上記 から の「発行体」による区分のほか、特にクレジットに対して明確な記載があるものについては、上記 から に掲げる区分に加え「高格付債」「低格付債」等を併記することも可とする。

(3)不動産投信...これ以上の詳細な分類は行わないものとする。

(4)その他資産...組入れている資産を記載するものとする。

(5)資産複合...以下の小分類に該当する場合には当該小分類を併記することができる。

資産配分固定型...目論見書又は投資信託約款において、複数資産を投資対象とし、組入比率については固定的とする旨の記載があるものをいう。なお、組み合わせている資産を列挙するものとする。

資産配分変更型...目論見書又は投資信託約款において、複数資産を投資対象とし、組入比率については、機動的な変更を行なう旨の記載があるものもしくは固定的とする旨の記載がないものをいう。なお、組み合わせている資産を列挙するものとする。

[決算頻度による属性区分]

(1)年1回...目論見書又は投資信託約款において、年1回決算する旨の記載があるものをいう。

(2)年2回...目論見書又は投資信託約款において、年2回決算する旨の記載があるものをいう。

(3)年4回...目論見書又は投資信託約款において、年4回決算する旨の記載があるものをいう。

(4)年6回(隔月)...目論見書又は投資信託約款において、年6回決算する旨の記載があるものをいう。

(5)年12回(毎月)...目論見書又は投資信託約款において、年12回(毎月)決算する旨の記載があるものをいう。

(6)日々...目論見書又は投資信託約款において、日々決算する旨の記載があるものをいう。

(7)その他...上記属性にあてはまらない全てのものをいう。

[投資対象地域による属性区分(重複使用可能)]

(1)グローバル...目論見書又は投資信託約款において、組入資産による投資収益が世界の資産を源泉とする旨の記載があるものをいう。なお、「世界の資産」の中に「日本」を含むか含まないかを明確に記載するものとする。

(2)日本...目論見書又は投資信託約款において、組入資産による投資収益が日本の資産を源泉とする旨の記載があるものをいう。

(3)北米...目論見書又は投資信託約款において、組入資産による投資収益が北米地域の資産を源泉とする旨の記載があるものをいう。

- (4) 欧州...目論見書又は投資信託約款において、組入資産による投資収益が欧州地域の資産を源泉とする旨の記載があるものをいう。
- (5) アジア...目論見書又は投資信託約款において、組入資産による投資収益が日本を除くアジア地域の資産を源泉とする旨の記載があるものをいう。
- (6) オセアニア...目論見書又は投資信託約款において、組入資産による投資収益がオセアニア地域の資産を源泉とする旨の記載があるものをいう。
- (7) 中南米...目論見書又は投資信託約款において、組入資産による投資収益が中南米地域の資産を源泉とする旨の記載があるものをいう。
- (8) アフリカ...目論見書又は投資信託約款において、組入資産による投資収益がアフリカ地域の資産を源泉とする旨の記載があるものをいう。
- (9) 中近東(中東)...目論見書又は投資信託約款において、組入資産による投資収益が中近東地域の資産を源泉とする旨の記載があるものをいう。
- (10) エマージング...目論見書又は投資信託約款において、組入資産による投資収益がエマージング地域(新興成長国(地域))の資産を源泉とする旨の記載があるものをいう。

[投資形態による属性区分]

- (1) ファミリーファンド...目論見書又は投資信託約款において、親投資信託(ファンド・オブ・ファンズにのみ投資されるものを除く。)を投資対象として投資するものをいう。
- (2) ファンド・オブ・ファンズ...「投資信託等の運用に関する規則」第2条に規定するファンド・オブ・ファンズをいう。

[為替ヘッジによる属性区分]

- (1) 為替ヘッジあり...目論見書又は投資信託約款において、為替のフルヘッジ又は一部の資産に為替のヘッジを行う旨の記載があるものをいう。
- (2) 為替ヘッジなし...目論見書又は投資信託約款において、為替のヘッジを行わない旨の記載があるもの又は為替のヘッジを行う旨の記載がないものをいう。

[インデックスファンドにおける対象インデックスによる属性区分]

- (1) 日経225
- (2) TOPIX
- (3) その他の指数...前記指数にあてはまらない全てのものをいう。

[特殊型]

- (1) ブル・ベア型...目論見書又は投資信託約款において、派生商品をヘッジ目的以外に用い、積極的に投資を行うとともに各種指数・資産等への連動若しくは逆連動(一定倍の連動若しくは逆連動を含む。)を目指す旨の記載があるものをいう。
- (2) 条件付運用型...目論見書又は投資信託約款において、仕組債への投資またはその他特殊な仕組みを用いることにより、目標とする投資成果(基準価額、償還価額、収益分配金等)や信託終了日等が、明示的な指標等の値により定められる一定の条件によって決定される旨の記載があるものをいう。
- (3) ロング・ショート型 / 絶対収益追求型...目論見書又は投資信託約款において、特定の市場に左右されにくい収益の追求を目指す旨若しくはロング・ショート戦略により収益の追求を目指す旨の記載があるものをいう。
- (4) その他型...目論見書又は投資信託約款において、上記(1)から(3)に掲げる属性のいずれにも該当しない特殊な仕組みあるいは運用手法の記載があるものをいう。

< ファンドの特色 >

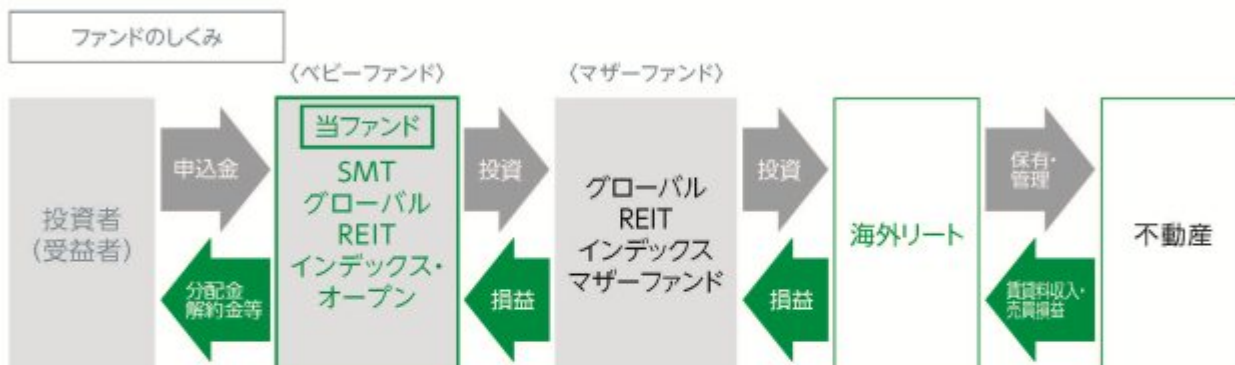
特色1 日本を除く世界の各国の取引所に上場しているREITを主要投資対象とし、ファミリーファンド方式で運用を行います。

●原則として、為替ヘッジは行いません。

? REITとは

REITは Real Estate Investment Trust の略称です。

REITは、投資者から集めた資金で、不動産への投資を行い、そこから得られる賃貸料収入や不動産の売買益を原資として投資者に配当する商品です。



※マザーファンドの運用にあたっては、年金運用など豊富な運用ノウハウを持つ三井住友信託銀行からの投資助言を受けます。

※各ファンドの純資産総額(2017年5月末現在)
ベビーファンド:125.50億円、マザーファンド:607.74億円

? ファミリーファンド方式とは

投資者の皆様からお預かりした資金をまとめてベビーファンドとし、その資金をマザーファンドに投資して、その実質的な運用はマザーファンドで行う仕組みです。

〈マザーファンドの概要〉

マザーファンド	主な投資対象・投資地域	運用の基本方針
グローバルREIT インデックス マザーファンド	日本を除く世界各国の取引所に上場している(上場予定を含みます。)不動産投資信託証券ならびに取引所に準ずる市場で取引されている不動産投資信託証券	この投資信託は、日本を除く世界各国の取引所に上場している不動産投資信託証券ならびに取引所に準ずる市場で取引されている不動産投資信託証券に投資し、S&P先進国REIT指数(除く日本、配当込み、円換算ベース)の動きに連動する投資成果を目標として運用を行います。

特色2

S&P先進国REIT指数(除く日本、配当込み、円換算ベース)に連動する投資成果を目指します。

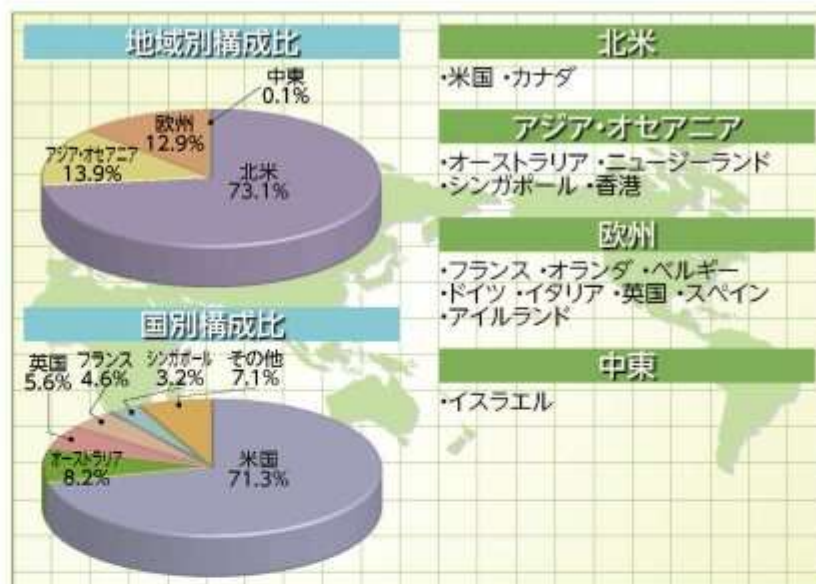
S&P先進国REIT指数(除く日本、配当込み、円換算ベース)とは

インデックスの概要

(2017年5月末現在)

構成国	15カ国
構成銘柄数	323銘柄
時価総額	約123兆円

※上記時価総額は浮動株ベース



ベンチマークの推移

(2007年5月末～2017年5月末)



(出所)S&P Dow Jones Indices LLCのデータをもとに三井住友トラスト・アセットマネジメント作成

※時価総額は当該日の為替データをもとに三井住友トラスト・アセットマネジメントが円換算しています。

※地域別構成比及び国別構成比は端数処理の関係で合計値が100%とならない場合があります。

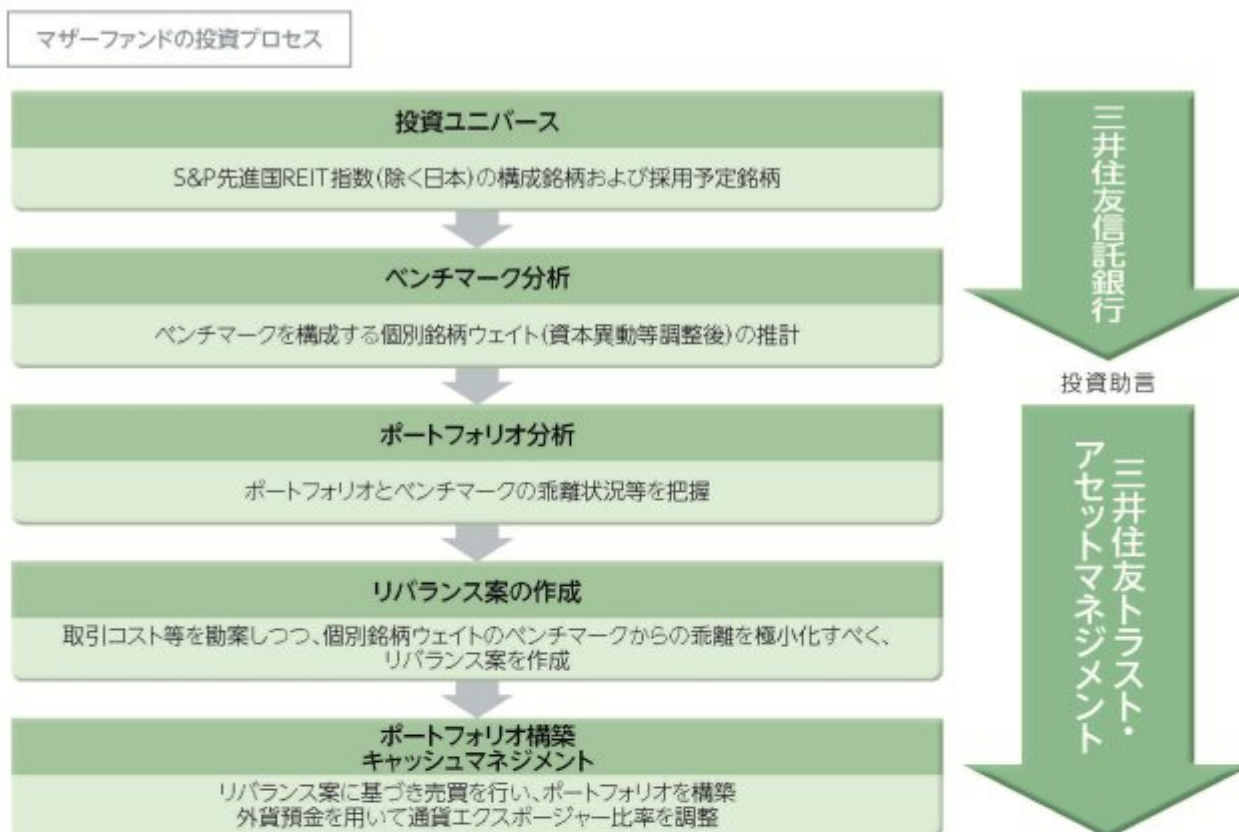
※[S&P先進国REIT指数]とは、S&P Dow Jones Indices LLC(以下[SPDJI])が公表する指数で、世界主要国に上場するREIT(不動産投資信託証券)及び同様の制度に基づく銘柄の浮動株修正時価総額に基づいて算出されます。[円換算ベース]は、ドルベース指数をもとに当社が独自に円換算した指数です。[配当込み]指数は、配当収益を考慮して算出した指数です。S&P先進国REIT指数(以下[当インデックス])はSPDJIの商品であり、これを利用するライセンスが当社に付与されています。Standard & Poor's[®]及びS&P[®]はStandard & Poor's Financial Services LLC(以下[S&P])の登録商標で、Dow Jones[®]はDow Jones Trademark Holdings LLC(以下[Dow Jones])の登録商標であり、これらの商標を利用するライセンスがSPDJIに、特定目的での利用を許諾するサブライセンスが当社にそれぞれ付与されています。当ファンドは、SPDJI、Dow Jones、S&P又はそれぞれの関連会社によって支援、保証、販売、又は販売促進されているものではなく、これら関係者のいずれも、かかる商品への投資の妥当性に関するいかなる表明も行わず、当インデックスの誤り、欠落、又は中断に対して一切の責任を負いません。

※上記は過去のベンチマークデータをもとに作成したものであり、将来の運用成果を示唆あるいは保証するものではありません。また、ファンドの運用状況を表したものではありません。

S&P先進国REIT指数(以下「当インデックス」)はS&P Dow Jones Indices LLC(以下「SPDJI」)の商品であり、これを利用するライセンスが当社に付与されています。Standard & Poor's^(R)及びS&P^(R)はStandard & Poor's Financial Services LLC(以下「S&P」)の登録商標で、Dow Jones^(R)はDow Jones Trademark Holdings LLC(以下「Dow Jones」)の登録商標であり、これらの商標を利用するライセンスがSPDJIに、特定目的での利用を許諾するサブライセンスが当社にそれぞれ付与されています。当ファンドは、SPDJI、Dow Jones、S&P又はそれぞれの関連会社(総称して「S&P Dow Jones Indices」)によって支援、保証、販売、又は販売促進されているものではありません。S&P Dow Jones Indicesは、当ファンドの所有者又はいかなる一般人に対して、株式全般又は具体的に当ファンドへの投資の妥当性、あるいは全般的な市場のパフォーマンスを追従するS&P先進国REIT指数の能力に関して、明示又は黙示を問わず、いかなる表明又は保証もしません。S&P先進国REIT指数に関して、S&P Dow Jones Indicesと当社との間にある唯一の関係は、当インデックスとS&P Dow Jones Indices又はそのライセンサーの特定の商標、サービスマーク、及び商標名のライセンス

供与です。S&P先進国REIT指数は当社又は当ファンドに関係なく、S&P Dow Jones Indicesによって決定、構成、計算されます。S&P Dow Jones Indicesは、S&P先進国REIT指数の決定、構成又は計算において当社又は当ファンドの所有者の要求を考慮する義務を負いません。S&P Dow Jones Indicesは、当ファンドの価格又は数量、あるいは当ファンドの新規設定又は販売のタイミングの決定、当ファンドが将来換金、譲渡、又は償還される計算式の決定又は計算に関して責任を負わず、またこれに関与したことはありません。S&P Dow Jones Indicesは、当ファンドの管理、マーケティング、又は取引に関して、いかなる義務又は責任も負いません。S&P先進国REIT指数に基づく投資商品が、インデックスのパフォーマンスを正確に追従する、あるいはプラスの投資収益を提供する保証はありません。SPDJIは投資顧問会社ではありません。インデックスに証券が含まれることは、S&P Dow Jones Indicesがかかる証券の売り、買い、又はホールドの推奨を意味するものではなく、投資アドバイスとして見なしてはなりません。

S&P Dow Jones Indicesは、当インデックス又はその関連データ、あるいは口頭又は書面の通信（電子通信も含む）を含むがこれに限定されないあらゆる通信について、その妥当性、正確性、適時性、又は完全性を保証しません。S&P Dow Jones Indicesは、これに含まれる誤り、欠落又は中断に対して、いかなる義務又は責任も負わないものとします。S&P Dow Jones Indicesは、明示的又は黙示的を問わず、いかなる保証もせず、当インデックス又はそれに関連するデータの商品性、特定の目的又は使用への適合性、それらを使用することによって当社、当ファンドの所有者、又はその他の人物や組織が得られる結果について、一切の保証を明示的に否認します。上記を制限することなく、いかなる場合においても、S&P Dow Jones Indicesは、利益の逸失、営業損失、時間又は信用の喪失を含むがこれらに限定されない、間接的、特別、懲罰的、又は派生的損害に対して、たとえその可能性について知らされていたとしても、契約の記述、不法行為、又は厳格責任の有無を問わず、一切の責任を負わないものとします。S&P Dow Jones Indicesのライセンサーを除き、S&P Dow Jones Indicesと当社との間の契約又は取り決めの第三者受益者は存在しません。



※上記プロセスは、今後変更となる場合があります。

分配方針

- 年2回、毎決算時に委託会社が基準価額水準、市況動向などを勘案して分配金額を決定します。
ただし、分配を行わないことがあります。
 - 分配対象額は、経費控除後の繰越分を含めた配当等収益及び売買益(評価益を含みます。)等の全額とします。
- ※将来の分配金の支払い及びその金額について保証するものではありません。

主な投資制限

- マザーファンド受益証券への投資割合および投資信託証券への実質投資割合には制限を設けません。
- 外貨建資産への実質投資割合には制限を設けません。

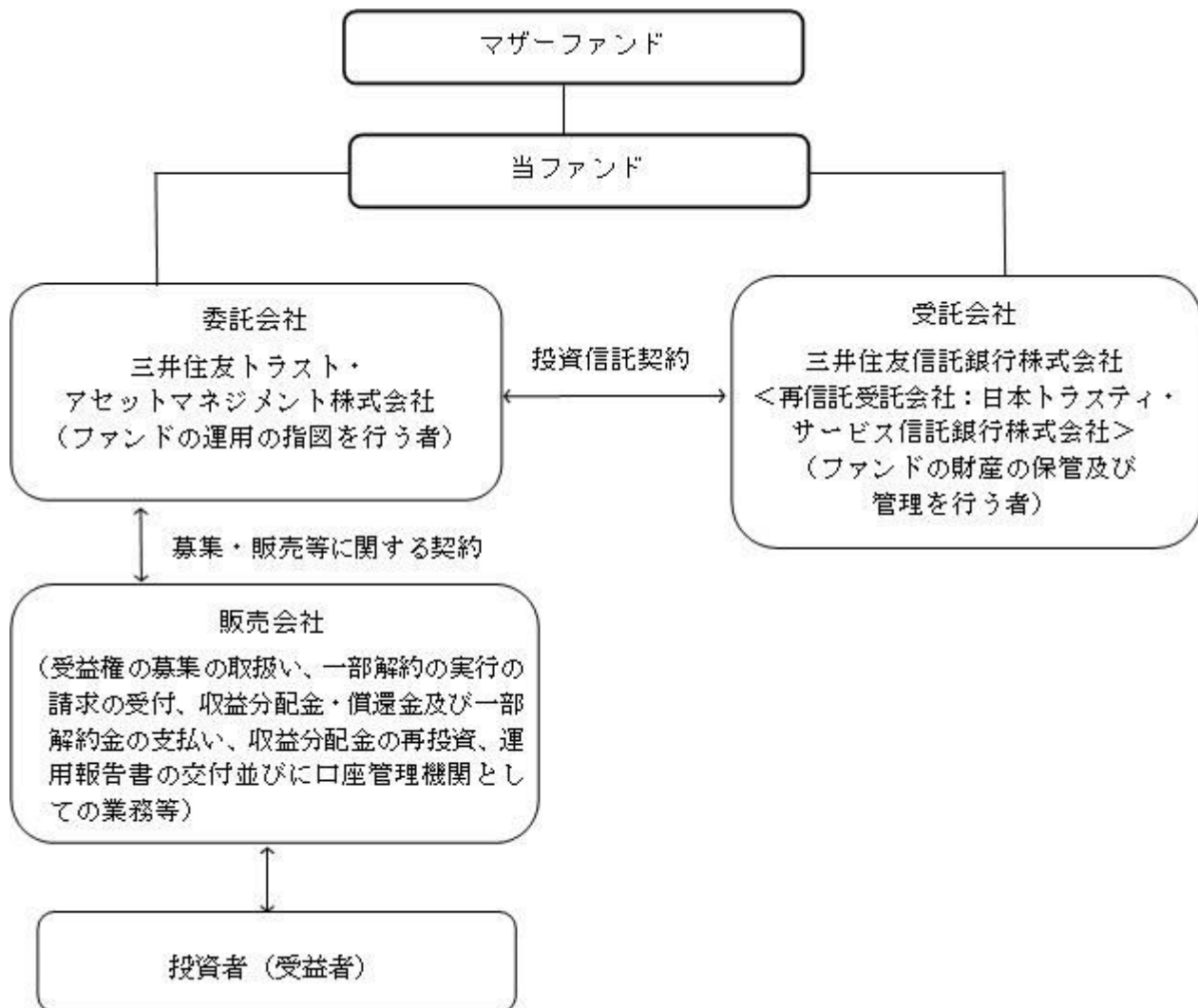
資金動向、市況動向、信託財産の規模等によっては、前記の運用ができない場合があります。

(2) 【ファンドの沿革】

平成20年1月9日	本ファンドの投資信託契約締結、設定、運用開始
平成24年4月1日	本ファンドの名称を「STAM グローバルREITインデックス・オープン」から「SMT グローバルREITインデックス・オープン」に変更 本ファンドの主要投資対象である「住信 グローバルREITインデックス マザーファンド」の名称を「グローバルREITインデックス マザーファンド」に変更

(3) 【ファンドの仕組み】

当ファンドの仕組み及び関係法人



委託会社の概況（平成29年 5月31日現在）

イ．資本金の額：3億円

ロ．委託会社の沿革

- 昭和61年11月1日： 住信キャピタルマネジメント株式会社設立
 昭和62年2月20日： 投資顧問業の登録
 昭和62年9月9日： 投資一任契約に係る業務の認可
 平成2年10月1日： 住信投資顧問株式会社に商号変更
 平成11年2月15日： 住信アセットマネジメント株式会社に商号変更
 平成11年3月25日： 証券投資信託委託業の認可
 平成19年9月30日： 金融商品取引法施行に伴う金融商品取引業者の登録（登録番号：関東財務局長（金商）第347号）
 平成24年4月1日： 中央三井アセットマネジメント株式会社と合併し、三井住友トラスト・アセットマネジメント株式会社に商号変更

ハ．大株主の状況

株主名	住所	持株数	持株比率
三井住友トラスト・ホールディングス株式会社	東京都千代田区丸の内一丁目4番1号	3,000株	100%

2【投資方針】

（１）【投資方針】

（イ）基本方針

当ファンドは、主として「グローバルREITインデックス マザーファンド」（以下「マザーファンド」ということがあります。）の受益証券（以下「マザーファンド受益証券」ということがあります。）への投資を通じて、S&P先進国REIT指数（除く日本、配当込み、円換算ベース）と連動する投資成果を目標として運用を行います。

（ロ）運用方法

投資対象

マザーファンド受益証券を主要投資対象とします。

投資態度

- 1)主として、マザーファンド受益証券に投資し、S&P先進国REIT指数（除く日本、配当込み、円換算ベース）と連動する投資成果を目標として運用を行います。
- 2)マザーファンド受益証券への投資割合は、原則として高位を維持することを基本とします。
- 3)実質組入外貨建資産に対する為替ヘッジは、原則として行いません。
- 4)ただし、資金動向、市況動向の急激な変化が生じたとき等ならびに投資信託財産の規模によっては、上記の運用ができない場合があります。

（２）【投資対象】

（イ）本ファンドにおいて投資の対象とする資産の種類は、次に掲げるものとします。

- 1.次に掲げる特定資産（「特定資産」とは、投資信託及び投資法人に関する法律第2条第1項で定めるものをいいます。以下同じ。）

イ．有価証券

ロ．金銭債権

ハ．約束手形

- 2.次に掲げる特定資産以外の資産

イ．為替手形

（ロ）委託会社は、信託金を主として、三井住友トラスト・アセットマネジメント株式会社を委託者とし、三井住友信託銀行株式会社を受託者として締結されたマザーファンドの受益証券および次に掲げる有価証券（金融商品取引法第2条第2項の規定により有価証券とみなされる同項各号に掲げる権利を除きます。）に投資することを指図します。

- 1.投資信託または外国投資信託の受益証券（金融商品取引法第2条第1項第10号で定めるものをいいます。）
- 2.投資証券または外国投資証券（金融商品取引法第2条第1項第11号で定めるものをいいます。）
- 3.コマーシャル・ペーパーおよび短期社債等
- 4.外国または外国の者の発行する証券または証書で、第3号の証券の性質を有するもの
- 5.国債証券、地方債証券、特別の法律により法人の発行する債券および社債券（新株引受権証券と社債券とが一体となった新株引受権付社債券の新株引受権証券および短期社債等を除きます。）
- 6.外国法人が発行する譲渡性預金証書
- 7.指定金銭信託の受益証券（金融商品取引法第2条第1項第14号で定める受益証券発行信託の受益証券に限ります。）

なお、第1号および第2号の証券を以下「投資信託証券」といいます。また、第5号の証券を以下「公社債」といい、公社債に係る運用の指図は買い現先取引（売戻し条件付の買い入れ）および債券貸借取引（現金担保付き債券借入れ）に限り行うことができます。

(八) 委託会社は、信託金を、前記(ロ)に掲げる有価証券のほか、次に掲げる金融商品（金融商品取引法第2条第2項の規定により有価証券とみなされる同項各号に掲げる権利を含みます。）により運用することを指図することができます。

1. 預金
2. 指定金銭信託（金融商品取引法第2条第1項第14号に規定する受益証券発行信託を除きます。）
3. コール・ローン
4. 手形割引市場において売買される手形

(二) 前記(ロ)の規定にかかわらず、本ファンドの設定、解約、償還、投資環境の変動等への対応等、委託会社が運用上必要と認めるときは、委託会社は、信託金を前記(八)に掲げる金融商品により運用することの指図ができます。

(ホ) 当ファンドの主要投資対象であるグローバルREITインデックス マザーファンドが、同マザーファンドの純資産総額の10%を超えて投資しているファンド（平成29年 5月31日現在）該当ありません。

(参考) マザーファンドの概要

「グローバルREITインデックス マザーファンド」の概要

1. 基本方針

この投資信託は、日本を除く世界各国の取引所に上場している不動産投資信託証券ならびに取引所に準ずる市場で取引されている不動産投資信託証券に投資し、S&P先進国REIT指数（除く日本、配当込み、円換算ベース）の動きに連動する投資成果を目標として運用を行います。

2. 運用方法

(1) 投資対象

日本を除く世界各国の取引所に上場している不動産投資信託証券ならびに取引所に準ずる市場で取引されている不動産投資信託証券を主要投資対象とします。

(2) 投資態度

日本を除く世界各国の不動産投資信託証券に投資し、S&P先進国REIT指数（除く日本、配当込み、円換算ベース）の動きに連動する投資成果を目標として運用を行います。

不動産投資信託証券の組入比率は、原則として、高位を維持します。

外貨建資産に対する為替ヘッジは、原則として行いません。

ただし、資金動向、市況動向の急激な変化が生じたとき等ならびに投資信託財産の規模によっては、上記の運用ができない場合があります。

3. 運用制限

投資信託証券への投資割合には制限を設けません。

同一銘柄の投資信託証券への投資割合は、原則として投資信託財産の純資産総額の10%以下とします。ただし、S&P先進国REIT指数（除く日本、配当込み、円換算ベース）における時価の構成割合が10%を超える銘柄がある場合には、当該銘柄にS&P先進国REIT指数（除く日本、配当込み、円換算ベース）における構成割合の範囲で投資することができます。

投資信託証券以外の有価証券への投資は、コマーシャル・ペーパー、短期社債等、外国法人の発行する譲渡性預金証券および公社債（国債証券、地方債証券、特別の法律により法人の発行する債券および社債券（新株引受権証券と社債券とが一体となった新株引受権付社債券の新株引受権証券および短期社債等を除きます。）をいいます。）に限るものとし、公社債に係る運

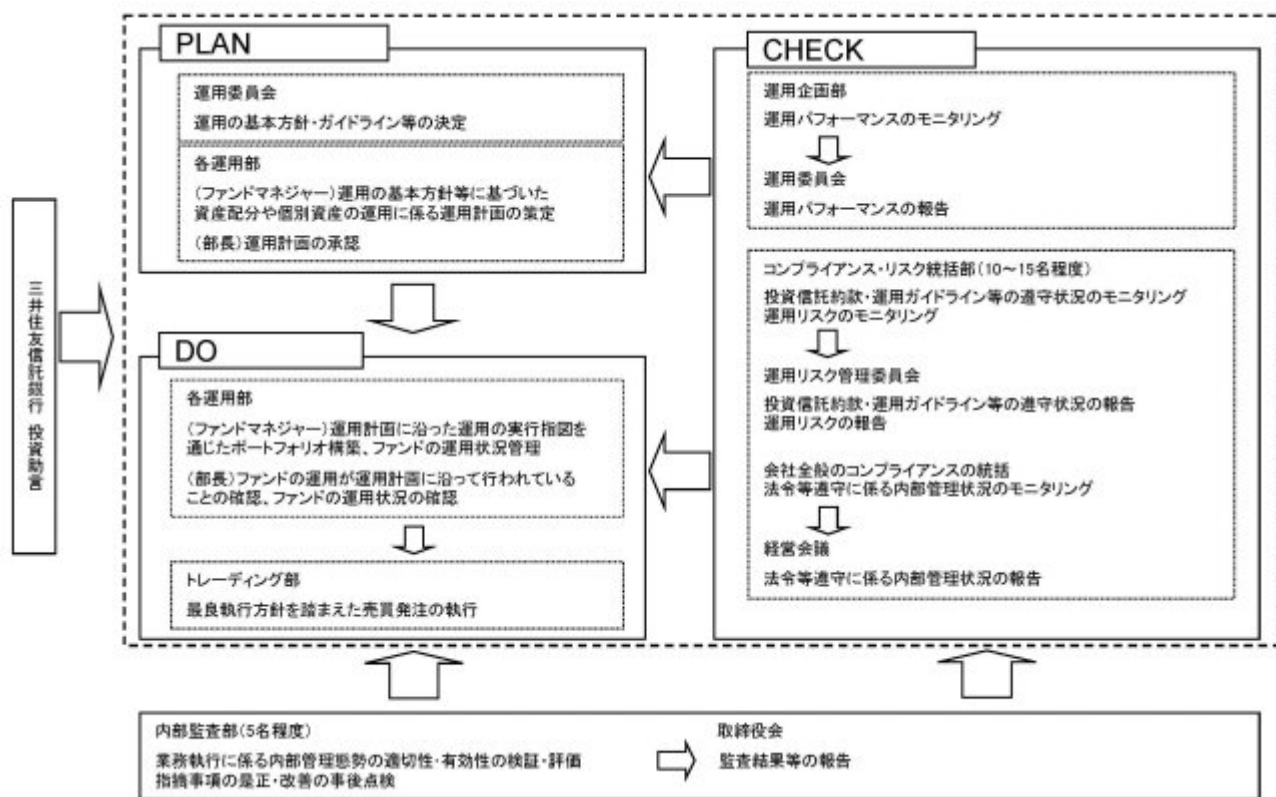
用の指図は買い現先取引（売戻し条件付の買入れ）および債券貸借取引（現金担保付き債券借入れ）に限り行うことができるものとします。

外貨建資産への投資割合には制限を設けません。

一般社団法人投資信託協会の規則に定める一の者に対する株式等エクスポージャー、債券等エクスポージャー及びデリバティブ等エクスポージャーの投資信託財産の純資産総額に対する比率は、原則としてそれぞれ10%、合計で20%以内とすることとし、当該比率を超えることとなった場合には、委託会社は、一般社団法人投資信託協会の規則にしたがい当該比率以内となるよう調整を行うこととします。

（３）【運用体制】

ファンドの運用体制は以下の通りです。記載された体制、委員会等の名称、人員等は、今後変更されることがあります。



委託会社では社内規定を定めて運用に係る組織及びその権限と責任を明示するとともに、運用を行うに当たって遵守すべき基本的な事項を含め、運用とリスク管理を適正に行うことを目的とした運用等に係る業務規則を定めています。

委託会社は、受託会社又は再信託受託会社に対して、日々の純資産照合、月次の勘定残高照合などを行っています。また、外部監査法人による内部統制の整備及び運用状況の報告書を再信託受託会社より受け取っております。

（４）【分配方針】

- ・年2回、毎決算時に委託会社が基準価額水準、市況動向などを勘案して分配金額を決定します。ただし、分配を行わないことがあります。
- ・分配対象額は、経費控除後の繰越分を含めた配当等収益及び売買益（評価益を含みます。）等の全

額とします。

- ・留保益の運用については、特に制限を設けず、委託会社の判断に基づき、元本部分と同一の運用を行います。

将来の分配金の支払い及びその金額について保証するものではありません。

（５）【投資制限】

< 約款に定める投資制限 >

マザーファンド受益証券への投資割合には制限を設けません。（投資信託約款の「運用の基本方針」）

株式への直接投資は行いません。（投資信託約款の「運用の基本方針」）

投資信託証券への実質投資割合には、制限を設けません。（投資信託約款の「運用の基本方針」）

同一銘柄の投資信託証券（マザーファンド受益証券を除きます。）への実質投資割合は、原則として投資信託財産の純資産総額の10%以下とします。ただし、S&P先進国REIT指数（除く日本、配当込み、円換算ベース）における時価の構成割合が10%を超える銘柄がある場合には、当該銘柄にS&P先進国REIT指数（除く日本、配当込み、円換算ベース）における構成割合の範囲で投資することができるものとします。（投資信託約款の「運用の基本方針」）

外貨建資産への実質投資割合には制限を設けません。（投資信託約款の「運用の基本方針」）

委託会社は、投資信託財産の効率的な運用に資するため、公社債の借入れの指図をすることができ、この指図は、当該借入れに係る公社債の時価総額が投資信託財産の純資産総額の範囲内とします。（投資信託約款第20条）

委託会社は、投資信託財産の効率的な運用に資するため、外国為替の売買の予約取引の指図をすることができます。この指図は、投資信託財産に係る為替の買予約とマザーファンドの投資信託財産に係る為替の買予約のうち投資信託財産に属するとみなした額との合計額と、投資信託財産に係る為替の売予約とマザーファンドの投資信託財産に係る為替の売予約のうち投資信託財産に属するとみなした額との合計額との差額につき円換算した額が、投資信託財産の純資産総額を超えないものとします。（投資信託約款第22条）

委託会社は、投資信託財産の効率的な運用ならびに運用の安定性に資するため、一部解約に伴う支払資金の手当（一部解約に伴う支払資金の手当のために借入れた資金の返済を含みます。）を目的として、または再投資に係る収益分配金の支払資金の手当を目的として、資金の借入れ（コール市場を通じる場合を含みます。）の指図を行うことができます。なお、当該借入金をもって有価証券等の運用は行わないものとします。また、一部解約に伴う支払資金の手当に係る借入期間は、受益者への解約代金支払開始日から投資信託財産で保有する有価証券等の売却代金の受渡日までの間または受益者への解約代金支払開始日から投資信託財産で保有する有価証券等の償還金の入金日までの間もしくは受益者への解約代金支払開始日から投資信託財産で保有する有価証券等の償還金の入金日までの期間が5営業日以内である場合の当該期間とし、資金借入額は当該有価証券等の売却代金、解約代金および有価証券等の償還金の合計額を限度とします。ただし、資金の借入額は、借入指図を行う日における投資信託財産の純資産総額の10%を超えないこととします。また、収益分配金の再投資に係る借入期間は、投資信託財産から収益分配金が支弁される日からその翌営業日までとし、資金借入額は収益分配金の再投資額を限度とします。なお、借入金の利息は投資信託財産中より支弁します。（投資信託約款第28条）

一般社団法人投資信託協会の規則に定める一の者に対する株式等エクスポージャー、債券等エクスポージャー及びデリバティブ等エクスポージャーの投資信託財産の純資産総額に対する比

率は、原則としてそれぞれ10%、合計で20%以内とすることとし、当該比率を超えることとなった場合には、委託会社は、一般社団法人投資信託協会の規則にしたがい当該比率以内となるよう調整を行うこととします。（投資信託約款の「運用の基本方針」）

前記 から における「実質投資割合」とは、本ファンドの投資信託財産の純資産総額に対する、本ファンドの投資信託財産に属する前記 から に掲げる当該各資産の時価総額とマザーファンドの投資信託財産に属する当該各資産の時価総額のうち本ファンドの投資信託財産に属するとみなした額の合計額の割合をいいます。また、「本ファンドの投資信託財産に属するとみなした額」とは、本ファンドの投資信託財産に属するマザーファンド受益証券の時価総額に、マザーファンドの投資信託財産の純資産総額に占める当該各資産の時価総額の割合を乗じて得た額をいいます。前記 における「投資信託財産に属するとみなした額」も同様です。

3【投資リスク】

(1) ファンドのリスク

当ファンドは、値動きのある有価証券等に投資しますので、基準価額は変動します。従って、投資者の皆様は投資元本は保証されているものではなく、基準価額の下落により、損失を被り、投資元本を割り込むことがあります。

信託財産に生じた利益及び損失は、全て投資者の皆様へ帰属します。

投資信託は預貯金と異なります。

当ファンドの主なリスクは以下の通りです。

リートの価格変動リスク

リートの価格は、不動産市況（不動産稼働率、賃貸料、不動産価格等）、金利変動、社会情勢の変化、関係法令・各種規制等の変更、災害等の要因により変動します。また、リート及びリートの運用会社の業績、財務状況の変化等により価格が変動し、基準価額の変動要因となります。

為替変動リスク

為替相場は、各国の経済状況、政治情勢等の様々な要因により変動します。投資先の通貨に対して円高となった場合には、基準価額の下落要因となります。

信用リスク

有価証券の発行体が財政難、経営不振、その他の理由により、利払い、償還金、借入金等をあらかじめ決められた条件で支払うことができなくなった場合、又はそれが予想される場合には、有価証券の価格は下落し、基準価額の下落要因となる可能性があります。

流動性リスク

時価総額が小さい、取引量が少ない等流動性が低い市場、あるいは取引規制等の理由から流動性が低下している市場で有価証券等を売買する場合、市場の実勢と大きく乖離した水準で取引されることがあり、その結果、基準価額の下落要因となる可能性があります。

カントリーリスク

投資対象国・地域において、政治・経済情勢の変化、外国為替規制、資本規制、税制の変更等の事態が生じた場合、又はそれが予想される場合には、方針に沿った運用が困難になり、基準価額の下落要因となる可能性があります。

当ファンドのリスクは、上記に限定されるものではありません。

< その他の留意点 >

ファンドは、S&P先進国REIT指数（除く日本、配当込み、円換算ベース）と連動する投資成果を目標として運用を行います。ファンドへの入出金、個別銘柄の実質組入比率の違い、売買コストや信託報酬等の影響等から、ファンドの基準価額騰落率と上記インデックスの騰落率は必ずしも一致

しません。

同じマザーファンドに投資する他のベビーファンドの資金変動等に伴いマザーファンドにおいて有価証券の売買等が発生した場合、基準価額に影響を与えることがあります。

分配金は、預貯金の利息とは異なり、投資信託の純資産から支払われますので、分配金が支払われると、その金額相当分、基準価額は下がります。

分配金は、計算期間中に発生した収益（経費控除後の配当等収益及び評価益を含む売買益）を超えて支払われる場合があります。その場合、当期決算日の基準価額は前期決算日と比べて下落することになります。また、分配金の水準は、必ずしも計算期間におけるファンドの収益率を示すものではありません。

投資者のファンドの購入価額によっては、分配金の一部又は全部が、実質的には元本の一部払戻しに相当する場合があります。ファンド購入後の運用状況により、分配金額より基準価額の値上がりが小さかった場合も同様です。

ファンドのお取引に関しては、金融商品取引法第37条の6の規定（いわゆるクーリング・オフ）の適用はありません。

確定拠出年金制度の加入者等はファンドの受益者ではありませんが、当該加入者等がファンドのリスクを実質的に負うこととなります。

(2) リスクの管理体制

委託会社におけるリスク管理体制

運用部門から独立したコンプライアンス・リスク統括部が、運用に関するリスク管理と法令等遵守状況のモニタリングを担当し、毎月開催される運用リスク管理委員会及び経営会議に報告します。

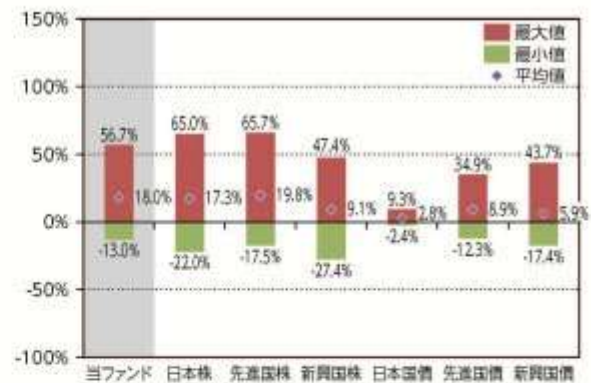
内部監査部は、業務執行に係る内部管理態勢の適切性・有効性を独立した立場から検証・評価し、監査結果等を取締役会に報告するとともに、指摘事項の是正・改善状況の事後点検を行います。

【参考情報】

当ファンドの年間騰落率及び
分配金再投資基準価額の推移

*当ファンドの年間騰落率は、税引前の分配金を再投資したものとみなして計算した年間騰落率が記載されていますので、実際の基準価額に基づいて計算した年間騰落率とは異なる場合があります。

*当ファンドの分配金再投資基準価額は、税引前の分配金を再投資したものとみなして計算した基準価額が記載されていますので、実際の基準価額とは異なる場合があります。

当ファンドと他の代表的な
資産クラスとの騰落率の比較

*2012年6月～2017年5月の5年間の各月末における直近1年間の騰落率の平均・最大・最小を、当ファンド及び他の代表的な資産クラスについて表示し、当ファンドと他の代表的な資産クラスを定量的に比較できるように作成したものです。他の代表的な資産クラス全てが当ファンドの投資対象とは限りません。

*当ファンドの年間騰落率は、税引前の分配金を再投資したものとみなして計算した年間騰落率が記載されていますので、実際の基準価額に基づいて計算した年間騰落率とは異なる場合があります。

*各資産クラスの指数

- 日本株…… TOPIX(東証株価指数、配当込み)^{*1}
- 先進国株…… MSCIロクサイ・インデックス(配当込み、円ベース)^{*2}
- 新興国株…… MSCIエマージング・マーケット・インデックス(配当込み、円ベース)^{*3}
- 日本国債…… NOMURA-BP国債^{*4}
- 先進国債…… シティ世界国債インデックス(除く日本、円ベース)^{*5}
- 新興国債…… J.P.モルガン・ガバメント・ボンド・インデックス・エマージング・マーケット・グローバル・ディバーシファイド(円ベース)^{*6}

(注)海外の指数は、為替ヘッジなしによる投資を想定して、円ベース指数を使用しております。

※1 TOPIX(東証株価指数)とは、株式会社東京証券取引所(以下「東証」)が算出、公表する指数で、東京証券取引所市場第一部に上場している内国普通株式全銘柄を対象とした時価総額加重型の株価指数です。「配当込み」指数は、配当収益を考慮して算出した株価指数です。同指数は、東証の知的財産であり、指数の算出、指数他の公表、利用など同指数に関する全ての権利は、東証が有しています。なお、東証は、ファンドの設定又は売買に起因するいかなる損害に対しても、責任を有しません。

※2 MSCIロクサイ・インデックスとは、MSCI Inc.が開発した日本を除く世界の主要国の株式市場の動きを表す株価指数で、株式時価総額をベースに算出されます。また「配当込み」指数は、配当収益を考慮して算出した株価指数です。同指数に関する著作権等の知的財産権及びその他の一切の権利はMSCI Inc.に帰属します。また、MSCI Inc.は同指数の内容を変更する権利及び公表を停止する権利を有しています。

※3 MSCIエマージング・マーケット・インデックスとは、MSCI Inc.が開発した世界の新興国株式市場の動きを表す株価指数で、株式時価総額をベースに算出されます。また「配当込み」指数は、配当収益を考慮して算出した株価指数です。同指数に関する著作権等の知的財産権及びその他の一切の権利はMSCI Inc.に帰属します。また、MSCI Inc.は同指数の内容を変更する権利及び公表を停止する権利を有しています。

※4 NOMURA-BP国債とは、野村證券株式会社が公表する、国内で発行された公募固定利率付国債の市場全体の動向を表す投資収益指数で、一定の組入れ基準に基づいて構成された国債ポートフォリオのパフォーマンスを基に計算されます。同指数の知的財産権は野村證券株式会社に帰属します。なお、野村證券株式会社は、同指数の正確性、完全性、信頼性、有用性を保証するものではなく、同指数を用いて行われる当社の事業活動・サービスに關し一切責任を負いません。

※5 シティ世界国債インデックスとは、Citigroup Index LLCが開発した、世界主要国の国債の総合投資収益を各市場の時価総額で加重平均した債券インデックスです。同指数は、Citigroup Index LLCの知的財産であり、指数の算出、指数他の公表、利用など同指数に関する全ての権利は、Citigroup Index LLCが有しています。なお、Citigroup Index LLCは、ファンドの設定又は売買に起因するいかなる損害に対しても、責任を有しません。

※6 本指数は、信頼性が高いとみなす情報に基づき作成していますが、J.P. Morganはその完全性・正確性を保証するものではありません。本指数は許諾を受けて使用されています。J.P. Morganからの書面による事前承認なしに本指数を複製・使用・頒布することは認められていません。Copyright 2014, J.P. Morgan Chase & Co. All rights reserved.

4【手数料等及び税金】

(1)【申込手数料】

取得申込受付日の翌営業日の基準価額に、2.16%（税抜 2.0%）（1）の率を上限として、販売会社が別に定める手数料率を乗じて得た額とします。申込手数料は、商品説明等に係る費用等の対価として、販売会社に支払われます。

1：「税抜」における「税」とは、消費税及び地方消費税（以下「消費税等」といいます。）をいいます（以下同

じ。)。

「分配金再投資コース」(2)において収益分配金を再投資する場合は無手数料とします。

2: 収益分配金の受取方法により、「分配金受取りコース」(税金を差し引いた後に現金でお受取りになるコース)と「分配金再投資コース」(税金を差し引いた後に自動的に当ファンドの受益権に無手数料で再投資されるコース)の2つの申込方法があります。ただし、販売会社により取扱いコースが異なる場合があります。

上記 及び の詳細につきましては、販売会社にお問い合わせください。販売会社の詳細につきましては、下記に記載の照会先までお問い合わせください。

確定拠出年金によるお申込みは申込手数料を無料とします。

(照会先)

三井住友トラスト・アセットマネジメント株式会社

ホームページ: <http://www.smtam.jp/>

フリーダイヤル: 0120-668001

(受付時間は営業日の午前9時から午後5時までとします。)

(2) 【換金 (解約) 手数料】

< 解約手数料 >

ありません。

< 信託財産留保額 >

ご解約時には、解約請求受付日の翌営業日の基準価額に0.05%の率を乗じて得た額を信託財産留保額 () として当該基準価額から控除します。

「信託財産留保額」とは、償還時まで投資を続ける投資者との公平性の確保やファンド残高の安定的な推移を図るため、信託期間満了前の解約に対し解約者から徴収する一定の金額をいい、投資信託財産に繰り入れられます。

(3) 【信託報酬等】

信託報酬等の額及び支弁の方法

信託報酬の総額は、当ファンドの計算期間を通じて毎日、投資信託財産の純資産総額に年率0.594% (税抜 0.55%) を乗じて得た額とします (信託報酬 = 運用期間中の基準価額 × 信託報酬率) 。

その配分及び当該信託報酬を対価とする役務の内容は下記の通りです。

委託会社	年率 0.216% (税抜 0.2%)	委託した資金の運用、基準価額の計算、開示資料作成等の対価
販売会社	年率 0.3132% (税抜 0.29%)	運用報告書等各種書類の送付、口座内でのファンドの管理、購入後の情報提供等の対価
受託会社	年率 0.0648% (税抜 0.06%)	運用財産の管理、委託会社からの指図の実行の対価

信託報酬は、毎計算期末又は信託終了のときに投資信託財産中から支弁します。

信託報酬に係る消費税等相当額を、信託報酬支弁のときに投資信託財産中から支弁します。

(4) 【その他の手数料等】

投資信託財産に関する租税、信託事務の処理に要する諸費用及び受託会社の立て替えた立替金の利息

（「諸経費」といいます。）は、受益者の負担とし、そのつど投資信託財産中から支弁します（マザーファンドにおいて負担する場合があります。）。

借入金の利息は、受益者の負担とし、原則として借入金返済時に投資信託財産中から支弁します。

当ファンドの組入有価証券の売買の際に発生する売買委託手数料（ ）、組入資産の保管に要する費用（ ）等は、受益者の負担とし、取引のつど投資信託財産中から支弁します（マザーファンドにおいて負担する場合があります。）。

投資信託財産の財務諸表の監査に要する費用（ ）は、受益者の負担とし、毎計算期末又は信託終了のときに投資信託財産中から支弁します。

これらの手数料等は、運用状況等により変動するなどの理由により、事前に料率、上限額等を示すことができません。

上記における役務提供の内容は以下の通りです。

組入有価証券の売買の際に発生する売買委託手数料は、売買仲介人に支払う手数料

組入資産の保管に要する費用は、保管機関に支払う手数料

財務諸表の監査に要する費用は、監査法人に支払うファンドの監査に係る費用

上記の費用にはそれぞれ消費税等相当額が含まれます。

手数料等の合計額については、保有期間等に応じて異なりますので、上限額等を事前に示すことができません。また、上場投資信託証券は市場の需給により価格形成されるため、上場投資信託証券の費用は表示しておりません。

（５）【課税上の取扱い】

課税上は株式投資信託として取り扱われます。

個人の受益者に対する課税

イ．収益分配金に対する課税

収益分配金のうち配当所得として課税扱いとなる普通分配金については、以下の税率による源泉徴収が行われます。

なお原則として確定申告不要ですが、確定申告により、申告分離課税又は総合課税（配当控除の適用はありません。）のいずれかを選択することもできます。

	税 率（内 訳）
平成49年12月31日まで	20.315%（所得税15.315%、住民税5%）
平成50年1月1日以降	20%（所得税15%、住民税5%）

（平成49年12月31日までの間は、復興特別所得税の税率が含まれます。）

ロ．一部解約金及び償還金に対する課税

一部解約時及び償還時の譲渡益は譲渡所得として課税対象となり、申告分離課税が適用されま（特定口座（源泉徴収選択口座）の利用も可能です。）。その税率は、上記イ．の表の通りです。

ハ．損益通算について

一部解約時及び償還時の譲渡損益については、確定申告により、特定公社債等の利子所得及び譲渡所得等の所得間並びに上場株式等（公募株式投資信託を含みます。）の配当所得（申告分離課税を選択したものに限りま。）及び譲渡所得等との損益通算が可能です。

ニ．少額投資非課税制度「愛称：NISA（ニーサ）」、未成年者少額投資非課税制度「愛称：ジュニアNISA（ジュニアニーサ）」をご利用の場合

NISA及びジュニアNISAは、上場株式、公募株式投資信託等に係る非課税制度です。

ご利用の場合、毎年、一定額の範囲で新たに購入した公募株式投資信託などから生じる配当所得及び譲渡所得が一定期間非課税となります。販売会社で非課税口座を開設するなど、一定の条

件に該当する方が対象となります。詳しくは、販売会社にお問い合わせください。

法人の受益者に対する課税

収益分配金のうち課税扱いとなる普通分配金並びに一部解約時及び償還時の個別元本超過額については、以下の税率による源泉徴収が行われます。源泉徴収された税金は、所有期間に応じて法人税額から控除できます。

なお、益金不算入制度の適用はありません。

	税 率（所得税のみ）
平成49年12月31日まで	15.315%
平成50年1月1日以降	15%

（平成49年12月31日までの間は、復興特別所得税の税率が含まれます。）

個別元本について

- イ．追加型株式投資信託について、受益者ごとの信託時の受益権の価額等（申込手数料及び当該申込手数料に係る消費税等相当額は含まれません。）が当該受益者の元本（個別元本）に当たります。
- ロ．受益者が同一ファンドの受益権を複数回取得した場合、個別元本は、当該受益者が追加信託を行うつど当該受益者の受益権口数で加重平均することにより算出されます。
- ハ．ただし個別元本は、複数支店で同一ファンドの受益権を取得する場合などにより把握方法が異なる場合がありますので、詳しくは販売会社へお問い合わせください。
- ニ．受益者が元本払戻金（特別分配金）を受け取った場合、収益分配金発生時にその個別元本から当該元本払戻金（特別分配金）を控除した額が、その後の当該受益者の個別元本となります。（「元本払戻金（特別分配金）」については、下記の「普通分配金と元本払戻金（特別分配金）」についてをご参照ください。）

普通分配金と元本払戻金（特別分配金）について

追加型株式投資信託の収益分配金には、課税扱いとなる「普通分配金」と、非課税扱いとなる「元本払戻金（特別分配金）」（受益者ごとの元本の一部払戻しに相当する部分）の区分があります。

受益者が収益分配金を受け取る際、

- イ．当該収益分配金落ち後の基準価額が当該受益者の個別元本と同額の場合又は当該受益者の個別元本を上回っている場合には、当該収益分配金の全額が普通分配金となり、
- ロ．当該収益分配金落ち後の基準価額が当該受益者の個別元本を下回っている場合には、その下回る部分の額が元本払戻金（特別分配金）となり、当該収益分配金から当該元本払戻金（特別分配金）を控除した額が普通分配金となります。

確定拠出年金の場合

確定拠出年金の課税上の取扱いは、下記の通りとなります。

受益者が確定拠出年金法に規定する資産管理機関及び国民年金基金連合会である場合は、当ファンドの毎決算時の収益分配金、一部解約金及び償還金について、所得税及び地方税が課されることはありません。なお、確定拠出年金制度の加入者等については、確定拠出年金の積立金の運用に係る税制が適用されます。

上記は、平成29年 5月31日現在のものですので、税法等が改正された場合等には、上記の内容が変更される場合があります。

税金の取扱いの詳細については、税務専門家等にご確認されることをお勧めします。

5【運用状況】

以下は、平成29年 5月31日現在の状況について記載してあります。

【SMT グローバルREITインデックス・オープン】

(1) 【投資状況】

資産の種類	国/地域	時価合計(円)	投資比率(%)
親投資信託受益証券	日本	12,550,285,915	100.00
現金・預金・その他の資産(負債控除後)		146,129	0.00
合計(純資産総額)		12,550,432,044	100.00

(注1)国/地域は、発行体の所在地によって記載しております。

(注2)投資比率とは、本ファンドの純資産総額に対する当該資産の時価の比率をいいます。

(2) 【投資資産】

【投資有価証券の主要銘柄】

イ. 評価額上位銘柄明細

国/地域	種類	銘柄名	数量	帳簿価額(円)単価	帳簿価額(円)金額	評価額(円)単価	評価額(円)金額	投資比率(%)
日本	親投資信託受益証券	グローバルREITインデックスマザーファンド	7,560,413,202	1.6884	12,765,001,651	1.6600	12,550,285,915	100.00

(注1)国/地域は、発行体の所在地によって記載しております。

(注2)投資比率は、本ファンドの純資産総額に対する当該銘柄の時価の比率です。

ロ. 種類別投資比率

種類	投資比率(%)
親投資信託受益証券	100.00
合計	100.00

(注)投資比率は、本ファンドの純資産総額に対する当該有価証券の時価の比率です。

【投資不動産物件】

該当事項はありません。

【その他投資資産の主要なもの】

該当事項はありません。

(3) 【運用実績】

【純資産の推移】

	純資産総額（円）		1万口当たりの純資産額（円）	
	（分配落）	（分配付）	（分配落）	（分配付）
第1期計算期間末（平成20年 5月12日）	1,710,366,137	1,710,366,137	10,330	10,330
第2期計算期間末（平成20年11月10日）	1,161,201,487	1,161,201,487	5,624	5,624
第3期計算期間末（平成21年 5月11日）	1,464,038,358	1,464,038,358	5,039	5,039
第4期計算期間末（平成21年11月10日）	1,846,537,833	1,846,537,833	6,106	6,106
第5期計算期間末（平成22年 5月10日）	2,223,729,451	2,223,729,451	6,615	6,615
第6期計算期間末（平成22年11月10日）	2,572,192,930	2,572,192,930	6,855	6,855
第7期計算期間末（平成23年 5月10日）	3,189,276,052	3,189,276,052	7,475	7,475
第8期計算期間末（平成23年11月10日）	3,100,509,799	3,100,509,799	6,567	6,567
第9期計算期間末（平成24年 5月10日）	3,692,512,187	3,692,512,187	7,737	7,737
第10期計算期間末（平成24年11月12日）	4,177,830,664	4,177,830,664	7,979	7,979
第11期計算期間末（平成25年 5月10日）	7,866,385,002	7,899,167,441	11,998	12,048
第12期計算期間末（平成25年11月11日）	6,899,123,204	6,899,123,204	10,663	10,663
第13期計算期間末（平成26年 5月12日）	7,606,410,655	7,618,841,418	12,238	12,258
第14期計算期間末（平成26年11月10日）	10,499,809,830	10,514,393,861	14,399	14,419
第15期計算期間末（平成27年 5月11日）	13,529,595,756	13,529,595,756	15,707	15,707
第16期計算期間末（平成27年11月10日）	13,157,171,917	13,157,171,917	15,481	15,481
第17期計算期間末（平成28年 5月10日）	13,108,915,366	13,108,915,366	15,353	15,353
第18期計算期間末（平成28年11月10日）	11,952,270,286	11,952,270,286	13,837	13,837
第19期計算期間末（平成29年 5月10日）	12,744,000,107	12,744,000,107	15,766	15,766
平成28年 5月末日	13,095,279,703		15,304	
6月末日	12,492,545,602		14,681	
7月末日	13,160,908,008		15,559	
8月末日	12,835,569,964		15,039	
9月末日	12,456,406,067		14,552	
10月末日	11,937,293,034		13,885	
11月末日	12,775,097,355		14,899	
12月末日	12,988,220,915		15,752	
平成29年 1月末日	12,481,168,427		15,406	
2月末日	12,895,331,567		15,954	
3月末日	12,504,502,472		15,495	
4月末日	12,730,937,272		15,733	
5月末日	12,550,432,044		15,493	

【分配の推移】

	期 間	1万口当たりの分配金（円）
第1期計算期間	平成20年 1月 9日～平成20年 5月12日	0
第2期計算期間	平成20年 5月13日～平成20年11月10日	0
第3期計算期間	平成20年11月11日～平成21年 5月11日	0

第4期計算期間	平成21年 5月12日～平成21年11月10日	0
第5期計算期間	平成21年11月11日～平成22年 5月10日	0
第6期計算期間	平成22年 5月11日～平成22年11月10日	0
第7期計算期間	平成22年11月11日～平成23年 5月10日	0
第8期計算期間	平成23年 5月11日～平成23年11月10日	0
第9期計算期間	平成23年11月11日～平成24年 5月10日	0
第10期計算期間	平成24年 5月11日～平成24年11月12日	0
第11期計算期間	平成24年11月13日～平成25年 5月10日	50
第12期計算期間	平成25年 5月11日～平成25年11月11日	0
第13期計算期間	平成25年11月12日～平成26年 5月12日	20
第14期計算期間	平成26年 5月13日～平成26年11月10日	20
第15期計算期間	平成26年11月11日～平成27年 5月11日	0
第16期計算期間	平成27年 5月12日～平成27年11月10日	0
第17期計算期間	平成27年11月11日～平成28年 5月10日	0
第18期計算期間	平成28年 5月11日～平成28年11月10日	0
第19期計算期間	平成28年11月11日～平成29年 5月10日	0

【収益率の推移】

	期 間	収益率（％）
第1期計算期間	平成20年 1月 9日～平成20年 5月12日	3.3
第2期計算期間	平成20年 5月13日～平成20年11月10日	45.6
第3期計算期間	平成20年11月11日～平成21年 5月11日	10.4
第4期計算期間	平成21年 5月12日～平成21年11月10日	21.2
第5期計算期間	平成21年11月11日～平成22年 5月10日	8.3
第6期計算期間	平成22年 5月11日～平成22年11月10日	3.6
第7期計算期間	平成22年11月11日～平成23年 5月10日	9.0
第8期計算期間	平成23年 5月11日～平成23年11月10日	12.1
第9期計算期間	平成23年11月11日～平成24年 5月10日	17.8
第10期計算期間	平成24年 5月11日～平成24年11月12日	3.1
第11期計算期間	平成24年11月13日～平成25年 5月10日	51.0
第12期計算期間	平成25年 5月11日～平成25年11月11日	11.1
第13期計算期間	平成25年11月12日～平成26年 5月12日	15.0
第14期計算期間	平成26年 5月13日～平成26年11月10日	17.8
第15期計算期間	平成26年11月11日～平成27年 5月11日	9.1
第16期計算期間	平成27年 5月12日～平成27年11月10日	1.4
第17期計算期間	平成27年11月11日～平成28年 5月10日	0.8
第18期計算期間	平成28年 5月11日～平成28年11月10日	9.9
第19期計算期間	平成28年11月11日～平成29年 5月10日	13.9

(注1)収益率とは、各計算期間末の基準価額(分配付)から前計算期間末の基準価額(分配落)を控除した額を前計算期間末の基準価額(分配落)で除して得た数に100を乗じて得た数字です。

(注2)小数第2位を四捨五入しております。

(4) 【設定及び解約の実績】

	期 間	設定口数(口)	解約口数(口)	発行済み口数(口)
第1期計算期間	平成20年 1月 9日～平成20年 5月12日	1,676,852,612	21,068,181	1,655,784,431
第2期計算期間	平成20年 5月13日～平成20年11月10日	780,711,576	371,711,446	2,064,784,561
第3期計算期間	平成20年11月11日～平成21年 5月11日	1,091,370,174	250,766,188	2,905,388,547
第4期計算期間	平成21年 5月12日～平成21年11月10日	2,239,385,395	2,120,711,148	3,024,062,794
第5期計算期間	平成21年11月11日～平成22年 5月10日	1,311,108,379	973,734,567	3,361,436,606
第6期計算期間	平成22年 5月11日～平成22年11月10日	1,080,281,995	689,616,476	3,752,102,125
第7期計算期間	平成22年11月11日～平成23年 5月10日	1,269,641,082	755,395,473	4,266,347,734
第8期計算期間	平成23年 5月11日～平成23年11月10日	1,293,553,204	838,419,388	4,721,481,550
第9期計算期間	平成23年11月11日～平成24年 5月10日	914,658,832	863,909,416	4,772,230,966
第10期計算期間	平成24年 5月11日～平成24年11月12日	1,195,909,945	732,408,747	5,235,732,164
第11期計算期間	平成24年11月13日～平成25年 5月10日	3,188,398,823	1,867,643,092	6,556,487,895
第12期計算期間	平成25年 5月11日～平成25年11月11日	2,093,980,570	2,180,188,731	6,470,279,734
第13期計算期間	平成25年11月12日～平成26年 5月12日	1,754,782,609	2,009,680,407	6,215,381,936
第14期計算期間	平成26年 5月13日～平成26年11月10日	2,726,503,366	1,649,869,337	7,292,015,965
第15期計算期間	平成26年11月11日～平成27年 5月11日	3,166,438,357	1,844,502,176	8,613,952,146
第16期計算期間	平成27年 5月12日～平成27年11月10日	1,338,005,446	1,453,021,590	8,498,936,002
第17期計算期間	平成27年11月11日～平成28年 5月10日	921,484,053	882,069,154	8,538,350,901
第18期計算期間	平成28年 5月11日～平成28年11月10日	821,107,472	721,694,066	8,637,764,307
第19期計算期間	平成28年11月11日～平成29年 5月10日	893,083,197	1,447,748,216	8,083,099,288

(注1)第1期計算期間の設定口数には、当初設定口数を含みます。

(注2)当該計算期間中において、本邦外における設定または解約の実績はありません。

(参考)

グローバルREITインデックス マザーファンド

投資状況

資産の種類	国/地域	時価合計(円)	投資比率(%)
投資証券	アメリカ	43,078,322,648	70.88
	オーストラリア	4,918,357,849	8.09
	イギリス	3,307,026,917	5.44
	フランス	2,763,078,910	4.55
	シンガポール	2,002,951,691	3.30
	香港	1,162,583,646	1.91
	カナダ	1,121,305,185	1.85
	スペイン	538,277,286	0.89

	ベルギー	453,723,530	0.75
	ニュージーランド	291,633,559	0.48
	オランダ	286,046,795	0.47
	アイルランド	142,925,547	0.24
	ドイツ	126,171,587	0.21
	イタリア	57,991,118	0.10
	マン島	39,643,937	0.07
	ガーンジー	36,931,656	0.06
	イスラエル	29,511,501	0.05
	小計	60,356,483,362	99.31
現金・預金・その他の資産(負債控除後)		417,149,579	0.69
合計(純資産総額)		60,773,632,941	100.00

(注1)国/地域は、発行体の所在地によって記載しております。

(注2)投資比率とは、マザーファンドの純資産総額に対する当該資産の時価の比率をいいます。

その他の資産の投資状況

資産の種類	買建 / 売建	国/地域	時価合計(円)	投資 比率 (%)
為替予約取引	買建		51,037,000	0.08

(注1)評価にあたっては、計算日または計算日に知りうる直近の日において為替予約の受渡日の対顧客先物売買相場の仲値が発表されている場合は、当該為替予約は当該仲値によって評価しております。発表されていない場合は、発表されている先物相場のうち当該日に最も近い前後二つの先物相場の仲値をもとに計算したレートを用いております。

(注2)投資比率とは、マザーファンドの純資産総額に対する当該資産の時価の比率をいいます。

投資資産

投資有価証券の主要銘柄

イ. 評価額上位銘柄明細

国/地域	種類	銘柄名	数量	帳簿価額(円) 単価	帳簿価額(円) 金額	評価額(円) 単価	評価額(円) 金額	投資 比率 (%)
アメリカ	投資証券	SIMON PROPERTY GROUP	157,187	20,052.69	3,152,022,371	17,196.58	2,703,078,946	4.45
アメリカ	投資証券	PUBLIC STORAGE	73,299	24,132.69	1,768,902,074	23,784.27	1,743,363,647	2.87
アメリカ	投資証券	PROLOGIS INC	261,710	5,401.29	1,413,573,779	6,194.89	1,621,266,442	2.67
アメリカ	投資証券	WELLTOWER INC	179,320	6,983.53	1,252,288,193	8,044.60	1,442,557,672	2.37
アメリカ	投資証券	AVALONBAY COMMUNITIES INC	67,330	18,801.06	1,265,875,532	21,228.86	1,429,339,629	2.35
フランス	投資証券	UNIBAIL-RODAMCO SE	49,120	26,345.19	1,294,076,212	28,644.84	1,407,034,786	2.32
アメリカ	投資証券	EQUITY RESIDENTIAL PPTY	179,920	6,799.62	1,223,389,214	7,246.79	1,303,843,824	2.15
アメリカ	投資証券	VENTAS INC	173,800	6,715.29	1,167,119,001	7,383.27	1,283,213,786	2.11
アメリカ	投資証券	BOSTON PROPERTIES	76,220	13,092.70	997,925,991	13,406.18	1,021,819,588	1.68
アメリカ	投資証券	DIGITAL REALTY TRUST INC	77,930	10,101.79	787,233,149	13,093.27	1,020,359,310	1.68
香港	投資証券	LINK REIT	1,082,000	781.06	845,111,248	875.76	947,572,320	1.56

オーストラリア	投資証券	SCENTRE GROUP	2,646,030	354.09	936,950,261	348.17	921,294,725	1.52
アメリカ	投資証券	ESSEX PROPERTY TRUST	32,490	24,140.04	784,310,211	28,315.88	919,983,019	1.51
アメリカ	投資証券	VORNADO REALTY TRUST	85,360	10,045.92	857,519,953	10,224.96	872,802,927	1.44
アメリカ	投資証券	REALTY INCOME CORP	132,610	6,184.91	820,180,968	6,102.80	809,292,308	1.33
アメリカ	投資証券	HCP INC	232,310	3,207.34	745,097,977	3,464.17	804,761,611	1.32
アメリカ	投資証券	HOST HOTELS AND RESORTS INC	362,590	1,787.56	648,153,411	1,980.63	718,158,807	1.18
アメリカ	投資証券	GGP INC	286,540	2,755.13	789,456,898	2,463.31	705,837,420	1.16
オーストラリア	投資証券	WESTFIELD CORP	949,040	717.42	680,860,280	701.33	665,594,019	1.10
アメリカ	投資証券	MID-AMERICA APARTMENT COMM	55,178	10,399.17	573,805,468	11,212.50	618,683,766	1.02
イギリス	投資証券	LAND SECURITIES GROUP PLC	385,390	1,416.81	546,024,406	1,527.76	588,785,353	0.97
アメリカ	投資証券	ALEXANDRIA REAL ESTATE EQUIT	44,160	12,159.61	536,968,415	12,982.31	573,299,251	0.94
アメリカ	投資証券	UDR INC	132,650	3,827.53	507,722,373	4,254.20	564,320,479	0.93
アメリカ	投資証券	SL GREEN REALTY CORP	49,940	11,046.11	551,642,839	11,231.37	560,894,678	0.92
アメリカ	投資証券	DUKE REALTY CORP	173,710	2,739.60	475,896,333	3,163.46	549,526,304	0.90
オーストラリア	投資証券	GOODMAN GROUP	775,570	553.77	429,488,950	699.67	542,647,715	0.89
アメリカ	投資証券	EXTRA SPACE STORAGE INC	61,300	8,431.85	516,872,429	8,562.78	524,898,610	0.86
アメリカ	投資証券	FEDERAL REALTY INVS TRUST	35,840	15,417.10	552,549,130	13,739.06	492,408,168	0.81
アメリカ	投資証券	REGENCY CENTERS CORP	71,380	7,383.27	527,018,412	6,734.16	480,684,512	0.79
フランス	投資証券	KLEPIERRE	101,190	4,474.59	452,784,269	4,594.82	464,950,494	0.77

(注1)国/地域は、発行体の所在地によって記載しております。

(注2)投資比率は、マザーファンドの純資産総額に対する当該銘柄の時価の比率です。

ロ.種類別投資比率

種類	投資比率(%)
投資証券	99.31
合計	99.31

(注)投資比率は、マザーファンドの純資産総額に対する当該有価証券の時価の比率です。

投資不動産物件

該当事項はありません。

その他投資資産の主要なもの

種類	資産の名称	買建 / 売建	数量	簿価 (円)	時価 (円)	投資 比率 (%)
為替予約取引	アメリカドル	買建	460,000.00	51,084,600	51,037,000	0.08

(注1)評価にあたっては、計算日または計算日に知りうる直近の日において為替予約の受渡日の対顧客先物売買相場の仲値が発表されている場合は、当該為替予約は当該仲値によって評価しております。発表されていない場合は、発表されている先物相場のうち当該日に最も近い前後二つの先物相場の仲値をもとに計算したレートを用いております。

(注2)投資比率とは、マザーファンドの純資産総額に対する当該資産の時価の比率をいいます。

参考情報

交付目論見書に記載するファンドの運用実績


運用実績

当初設定日：2008年1月9日
作成基準日：2017年5月31日

基準価額・純資産の推移

基準価額	15,493円
純資産総額	125.50億円

※基準価額(分配金再投資)は、分配金(税引前)を再投資したもとして計算しております。
※上記グラフは当初設定日から作成基準日までを表示しております。

分配の推移(1万口当たり、税引前)

設定来分配金合計額:90円

決算期	2015年5月	2015年11月	2016年5月	2016年11月	2017年5月
分配金	0円	0円	0円	0円	0円

※運用状況によっては、分配金額が変わる場合、あるいは分配金が支払われない場合があります。

主要な資産の状況

銘柄名	国/地域	種類	実質投資比率
SIMON PROPERTY GROUP	アメリカ	投資証券	4.4%
PUBLIC STORAGE	アメリカ	投資証券	2.9%
PROLOGIS INC	アメリカ	投資証券	2.7%
WELLTOWER INC	アメリカ	投資証券	2.4%
AVALONBAY COMMUNITIES INC	アメリカ	投資証券	2.4%
UNIBAIL-RODAMCO SE	オランダ	投資証券	2.3%
EQUITY RESIDENTIAL PPTY	アメリカ	投資証券	2.1%
VENTAS INC	アメリカ	投資証券	2.1%
BOSTON PROPERTIES	アメリカ	投資証券	1.7%
DIGITAL REALTY TRUST INC	アメリカ	投資証券	1.7%

※実質投資比率は純資産総額に対する比率です。

年間収益率の推移(暦年ベース)

※収益率は分配金(税引前)を再投資したもとして計算しております。

※2008年は当初設定日から年末までの収益率です。また、2017年は年初から作成基準日までの収益率です。

記載された運用実績は過去のものであり、将来の運用成果を約束するものではありません。

最新の運用の内容等は、表紙に記載されている委託会社のホームページでご確認いただけます。

第2【管理及び運営】**1【申込（販売）手続等】**

< 申込手続 >

受益権取得申込者は、販売会社との間で、受益権の取引に関する契約を締結していただきます。

< 申込コース >

当ファンドには、「分配金受取りコース」と「分配金再投資コース」（ ）の2つの申込方法があります。ただし、販売会社により取扱いコースが異なる場合があります。

「分配金再投資コース」での受益権の取得申込者は、販売会社との間で、分配金再投資に関する契約を締結していただきます。

< 申込みの受付 >

お申込みの受付は、原則として午後3時までにお申込みが行われ、お申込みの受付に係る販売会社の所定の事務手続きが完了したものを当日のお申込みとします。なお、当該時間を過ぎてのお申込みは翌営業日の取扱いとさせていただきます。

< 申込単位 >

販売会社が定める単位とします（「分配金再投資コース」を選択された受益権の収益分配金を再投資する場合は1円以上1円単位とします。）。詳しくは販売会社にお問い合わせください。

ただし、確定拠出年金によるお申込みは1円以上1円単位とします。

< 申込価額 >

取得申込受付日の翌営業日の基準価額とします。

（注）分配金再投資に関する契約に基づいて収益分配金を再投資する場合の受益権の申込価額は、各計算期間終了日の基準価額とします。

< 申込手数料 >

前記 第1ファンドの状況 4手数料等及び税金 (1)申込手数料をご覧ください。

< 申込代金の支払い >

販売会社が定める期日までにお支払いください。

< 受付不可日 >

収益分配金を再投資する場合を除き、申込日当日が下記のうちのいずれかの場合は、申込みを受け付けないものとします。

ニューヨークの取引所の休業日

ロンドンの取引所の休業日

ニューヨークの銀行の休業日

ロンドンの銀行の休業日

シドニーの取引所の休業日の前営業日

シドニーの銀行の休業日の前営業日

< 申込受付の中止等 >

収益分配金を再投資する場合を除き、取引所における取引の停止、外国為替取引の停止、その他やむを得ない事情があるときは、委託会社は、受益権の取得申込みの受付を中止すること、及びすでに受け付けた取得申込みの受付を取り消すことができます。

<その他>

取得申込者は販売会社に、取得申込みと同時に又はあらかじめ、自己のために開設された当ファンドの受益権の振替を行うための振替機関等の口座を示すものとし、当該口座に当該取得申込者に係る口数の増加の記載又は記録が行われます。なお、販売会社は、当該取得申込みの代金の支払いと引換えに、当該口座に当該取得申込者に係る口数の増加の記載又は記録を行うことができます。委託会社は、分割された受益権について、振替機関等の振替口座簿への新たな記載又は記録をするため社振法に定める事項の振替機関への通知を行うものとし、振替機関等は、委託会社から振替機関への通知があった場合、社振法の規定に従い、その備える振替口座簿への新たな記載又は記録を行います。受託会社は、振替機関の定める方法により、振替機関へ当該受益権に係る信託を設定した旨の通知を行います。

<問い合わせ先>

上記手続きの詳細につきましては、販売会社にお問い合わせください。販売会社の詳細につきましては、下記の照会先までお問い合わせください。

（照会先）

三井住友トラスト・アセットマネジメント株式会社

ホームページ：<http://www.smtam.jp/>

フリーダイヤル：0120-668001

（受付時間は営業日の午前9時から午後5時までとします。）

2【換金（解約）手続等】

<一部解約手続>

受益者が一部解約の実行の請求をするときは、販売会社に対し、振替受益権をもって行うものとします。委託会社は、一部解約の実行の請求を受け付けた場合には、この投資信託契約の一部を解約します。

<一部解約の受付>

一部解約の実行の請求の受付は、原則として午後3時までにお申込みが行われ、お申込みの受付に係る販売会社の所定の事務手続きが完了したものを当日の受付とします。なお、当該時間を過ぎての受付は翌営業日の取扱いとさせていただきます。

<一部解約単位>

販売会社が定める単位とします。詳しくは販売会社にお問い合わせください（ただし、確定拠出年金による一部解約は1口単位）。

<解約価額>

一部解約の実行の請求受付日の翌営業日の基準価額から、当該基準価額に0.05%の率を乗じて得た解約時における信託財産留保額を控除した価額（以下「解約価額」といいます。）とします。

解約価額は委託会社の営業日において日々算出されます。日々の解約価額は、販売会社へお問い合わせください。また、解約価額は原則として、委託会社ホームページ（<http://www.smtam.jp/>）でご覧いただけます。

<一部解約代金の支払い>

受益者の請求を受け付けた日から起算して、原則として、5営業日目から販売会社において当該受

益者に支払われます。

なお、確定拠出年金制度の加入者等が一部解約金の支払を受ける日は確定拠出年金制度の定めに基づき、引当金の繰上積みとして支払われます。

< 受付不可日 >

一部解約受付日当日が下記のうちのいずれかの場合は、一部解約の実行の請求を受け付けません。

ニューヨークの取引所の休業日

ロンドンの取引所の休業日

ニューヨークの銀行の休業日

ロンドンの銀行の休業日

シドニーの取引所の休業日の前営業日

シドニーの銀行の休業日の前営業日

< 一部解約受付の中止等 >

委託会社は、取引所における取引の停止、外国為替取引の停止、その他やむを得ない事情があるときは、一部解約の実行の請求の受付を中止すること、及びすでに受け付けた一部解約の実行の請求の受付を取り消すことができます。

一部解約の実行の請求の受付が中止された場合には、受益者は当該受付中止以前に行った当日の一部解約の実行の請求を撤回できます。ただし、受益者がその一部解約の実行の請求を撤回しない場合には、当該受益権の一部解約の価額は、当該受付中止を解除した後の最初の基準価額の計算日に一部解約の実行の請求を受け付けたものとして上記「解約価額」の規定に基づき計算された価額とします。

< 一部解約の制限 >

当ファンドの規模及び商品性格などに基づき、運用上の支障をきたさないようにするため、大口の一部解約には受付時間及び金額の制限を行う場合があります。詳細につきましては、販売会社までお問い合わせください。

< その他 >

一部解約の実行の請求を行う受益者は、その口座が開設されている振替機関等に対して当該受益者の請求に係るこの投資信託契約の一部解約を委託会社が行うのと引換えに、当該一部解約に係る受益権の口数と同口数の抹消の申請を行うものとし、社振法の規定に従い当該振替機関等の口座において当該口数の減少の記載又は記録が行われます。

< お問い合わせ先 >

上記手続きの詳細につきましては、販売会社にお問い合わせください。販売会社の詳細につきましては、下記の照会先までお問い合わせください。

（照会先）

三井住友トラスト・アセットマネジメント株式会社

ホームページ： <http://www.smtam.jp/>

フリーダイヤル： 0120-668001

（受付時間は営業日の午前9時から午後5時までとします。）

3【資産管理等の概要】

(1)【資産の評価】

<基準価額の算出方法>

基準価額とは、投資信託財産に属する資産（借入公社債を除きます。）を法令及び一般社団法人投資信託協会規則に従って時価評価して得た投資信託財産の資産総額から負債総額を控除した金額（以下「純資産総額」といいます。）を、計算日における受益権総口数で除した金額をいいます。ただし、便宜上1万口あたりに換算した価額で表示することがあります。

<基準価額の算出頻度>

基準価額は、委託会社の営業日において日々算出されます。

<主要な投資対象資産の評価方法>

本ファンドの主要な投資対象であるマザーファンド受益証券の評価方法

原則として、本ファンドの基準価額計算日の基準価額で評価します。

マザーファンドの主要な投資対象である海外リートの評価方法

原則として、取引所における計算時において知り得る直近の日（原則として、本ファンドの基準価額計算日の前日）の最終相場で評価します。

外貨建資産の円換算については、原則として、わが国における本ファンドの基準価額計算日の対顧客電信売買相場の仲値によって計算し、為替予約の評価は、原則として、わが国における本ファンドの基準価額計算日の対顧客先物売買相場の仲値によるものとします。

<基準価額の照会方法>

基準価額は、販売会社又は委託会社へお問い合わせください。販売会社の詳細につきましては、下記に記載の照会先までお問い合わせください。また、基準価額は原則として、委託会社ホームページ（<http://www.smtam.jp/>）でご覧いただけます。

（照会先）

三井住友トラスト・アセットマネジメント株式会社

ホームページ：<http://www.smtam.jp/>

フリーダイヤル：0120-668001

（受付時間は営業日の午前9時から午後5時までとします。）

(2)【保管】

該当事項はありません。

(3)【信託期間】

無期限とします。（平成20年 1月 9日設定）

ただし、下記「(5)その他 <投資信託契約の終了（償還）と手続き>」の事項に該当する場合は、この投資信託契約を解約し、信託を終了させることがあります。

(4)【計算期間】

原則として、毎年5月11日から11月10日までおよび11月11日から翌年5月10日までとします。ただし、第1計算期間は、平成20年1月9日から平成20年5月12日までとします。

なお、各計算期間終了日に該当する日（以下「該当日」といいます。）が休業日のとき、各計算期間終了日は、該当日の翌営業日とし、その翌日より次の計算期間が開始されるものとします。ただし、最終計算期間の終了日は、信託期間の終了日とします。

（５）【その他】

< 投資信託契約の終了（償還）と手続き >

(1) 投資信託契約の終了（ファンドの繰上償還）

委託会社は、以下の場合には法令及び投資信託契約に定める手続きに従い、受託会社と合意のうえ、この投資信託契約を解約し信託を終了（繰上償還）させることができます。

- ・ 受益権の口数が5億口を下回るようになった場合
- ・ 投資信託契約を解約することが受益者のため有利であると認める場合
- ・ やむを得ない事情が発生した場合

委託会社は、監督官庁よりこの投資信託契約の解約の命令を受けたときは、その命令に従い、ファンドを繰上償還させます。

委託会社は、監督官庁より登録の取消を受けたとき、解散したとき又は業務を廃止したときは、原則として、ファンドを繰上償還させます。

委託会社は、上記の場合においてファンドを繰上償還させる場合は、あらかじめ、その旨を監督官庁に届け出ます。

(2) 投資信託契約の終了（ファンドの繰上償還）に係る書面決議の手続き

委託会社は上記（１）によりファンドの繰上償還を行おうとする場合、以下の手続きで行います。

委託会社は、ファンドの繰上償還について、書面決議を行います。この場合において、あらかじめ、書面決議の日並びにファンドの繰上償還の理由などの事項を定め、当該決議の日の2週間前までに、この投資信託契約に係る知っている受益者に対し、書面をもってこれらの事項を記載した書面決議の通知を發します。

受益者（委託会社及びこの信託の投資信託財産にこの信託の受益権が属するときの当該受益権に係る受益者としての受託会社を除きます。以下本項において同じ。）は受益権の口数に応じて、議決権を有し、これを行使することができます。なお、知っている受益者が議決権を行使しないときは、当該受益者は書面決議について賛成するものとみなします。

上記の書面決議は議決権を行使することができる受益者の議決権の3分の2以上に当たる多数をもって行います。

上記 から までの規定は、委託会社がファンドの繰上償還について提案をした場合において、当該提案につき、この投資信託契約に係る全ての受益者が書面又は電磁的記録により同意の意思表示をしたときには適用しません。また、投資信託財産の状態に照らし、真にやむを得ない事情が生じている場合であって、上記 から までの手続きを行うことが困難な場合にも適用しません。

< 投資信託約款の変更等と重大な投資信託約款の変更等の手続き >

(1) 投資信託約款の変更等

委託会社は、以下の場合には法令及び投資信託約款に定める手続きに従い、受託会社と合意のうえ、この投資信託約款を変更すること又は受託会社を同一とする他のファンドとの併合を行うことができます。

- ・受益者の利益のため必要と認めるとき
- ・やむを得ない事情が発生したとき

委託会社は、投資信託約款の変更又はファンドの併合を行う場合は、あらかじめ、その旨及びその内容を監督官庁に届け出ます。

委託会社は、監督官庁の命令に基いて、投資信託約款を変更しようとするときは、本手続に従います。

(2) 重大な投資信託約款の変更等に係る書面決議の手続き

委託会社はファンドの約款変更のうち重大な内容の変更（以下「重大な約款変更」といいます。）又はファンドの併合について、以下の手続きで行います。

委託会社は、ファンドの重大な約款変更又はファンドの併合（併合が受益者の利益に及ぼす影響が軽微なものに該当する場合を除きます。）について、書面決議を行います。この場合において、あらかじめ、書面決議の日並びに重大な約款変更又はファンドの併合の内容及びその理由などの事項を定め、当該決議の日の2週間前までに、この投資信託約款に係る知っている受益者に対し、書面をもってこれらの事項を記載した書面決議の通知を發します。

受益者（委託会社及びこの信託の投資信託財産にこの信託の受益権が属するときの当該受益権に係る受益者としての受託会社を除きます。以下本項において同じ。）は受益権の口数に応じて、議決権を有し、これを行行使することができます。なお、知っている受益者が議決権を行行使しないときは、当該受益者は書面決議について賛成するものとみなします。

上記の書面決議は議決権を行行使することができる受益者の議決権の3分の2以上に当たる多数をもって行います。

書面決議の効力は、このファンドの全ての受益者に対してその効力を生じます。

上記からまでの規定は、委託会社が重大な約款変更又はファンドの併合について提案をした場合において、当該提案につき、この投資信託約款に係る全ての受益者が書面又は電磁的記録により同意の意思表示をしたときには適用しません。

当ファンドにおいて併合の書面決議が可決された場合にあっても、当該併合に係る他のファンドにおいて当該併合の書面決議が否決された場合は、当該他の投資信託との併合を行うことはできません。

< 受託会社の辞任及び解任に伴う取扱い >

受託会社は、委託会社の承諾を受けてその任務を辞任することができます。受託会社はその任務に背いた場合、又はその他重要な事由があるときは、委託会社又は受益者は、裁判所に受託会社の解任を申し立てることができます。受託会社が辞任した場合、又は裁判所が受託会社を解任した場合、委託会社は、上記< 投資信託約款の変更等と重大な投資信託約款の変更等の手続き >に従い、新受託会社を選任します。

委託会社が新受託会社を選任できないときは、委託会社はファンドを償還させます。

< 運用報告書 >

委託会社は、毎決算時及び償還時に交付運用報告書及び運用報告書（全体版）を作成し、交付運用報告書を販売会社を通じて知っている受益者に対して交付します。

< 関係法人との契約の更改手続き >

- ・委託会社が販売会社と締結している募集・販売等に関する契約

当該契約の有効期間は、契約満了日の3ヶ月前までに委託会社及び販売会社から別段の意思表示のないときは、自動的に1年間延長され、その後も同様とします。

< 公告 >

委託会社が受益者に対してする公告は、日本経済新聞に掲載します。

< 混蔵寄託 >

金融機関又は第一種金融商品取引業者等（金融商品取引法第28条第1項に規定する第一種金融商品取引業を行う者及び外国の法令に準拠して設立された法人でこの者に類する者をいいます。以下同じ。）から、売買代金及び償還金等について円貨で約定し円貨で決済する取引により取得した外国において発行された譲渡性預金証書又はコマーシャル・ペーパーは、当該金融機関又は第一種金融商品取引業者等が保管契約を締結した保管機関に当該金融機関又は第一種金融商品取引業者等の名義で混蔵寄託することができるものとします。

< 投資信託財産の登記等及び記載等の留保等 >

信託の登記又は登録をすることができる投資信託財産については、信託の登記又は登録をすることとします。ただし、受託会社が認める場合は、信託の登記又は登録を留保することがあります。

上記 ただし書きにかかわらず、受益者保護のために委託会社又は受託会社が必要と認めるときは、速やかに登記又は登録をするものとします。

投資信託財産に属する旨の記載又は記録をすることができる投資信託財産については、投資信託財産に属する旨の記載又は記録をするとともに、その計算を明らかにする方法により分別して管理するものとします。ただし、受託会社が認める場合は、その計算を明らかにする方法により分別して管理することがあります。

動産（金銭を除きます。）については、外形上区別することができる方法によるほか、その計算を明らかにする方法により分別して管理することがあります。

4【受益者の権利等】

(1) 収益分配金に対する請求権

受益者は、委託会社の決定した収益分配金を持分に応じて請求する権利を有します。

収益分配金は、毎計算期間終了日（決算日）において振替機関等の振替口座簿に記載又は記録されている受益者（当該収益分配金に係る決算日以前において一部解約が行われた受益権に係る受益者を除きます。また、当該収益分配金に係る決算日以前に設定された受益権で取得申込代金支払前のため販売会社の名義で記載又は記録されている受益権については原則として取得申込者として）に、原則として決算日から起算して5営業日までに支払いを開始します。

上記 の規定にかかわらず、収益分配金を再投資する受益者に対しては、受託会社が委託会社の指定する預金口座等に払い込むことにより、原則として、毎決算日の翌営業日に、収益分配金が販売会社に交付されます。この場合、販売会社は、分配金再投資に関する契約に基づき、受益者に対し遅滞なく収益分配金の再投資に係る受益権の売付を行います。当該売付により増加した受益権は、振替口座簿に記載又は記録されます。

上記 に規定する収益分配金の支払いは、販売会社の営業所等において行うものとします。

受益者が収益分配金について支払開始日から5年間その支払いを請求しないときは、その権利を失い、受託会社から交付を受けた金銭は、委託会社に帰属します。

(2) 償還金に対する請求権

受益者は、持分に応じて償還金を請求する権利を有します。

償還金は、償還日において振替機関等の振替口座簿に記載又は記録されている受益者（償還日以前において一部解約が行われた受益権に係る受益者を除きます。また、当該償還日以前に設定された受益権で取得申込代金支払前のため販売会社の名義で記載又は記録されている受益権については原則とし

て取得申込者とします。)に、原則として償還日から起算して5営業日までに支払いを開始します。

償還金の支払いは、販売会社の営業所等において行うものとします。

受益者が償還金について支払開始日から10年間その支払いを請求しないときは、その権利を失い、受託会社から交付を受けた金銭は、委託会社に帰属します。

(3)換金（解約）請求権

受益者は、自己に帰属する受益権について、一部解約の実行の請求をすることにより換金する権利を有します。

詳細につきましては、上記「2換金（解約）手続等」をご参照ください。

(4)帳簿閲覧・謄写請求権

受益者は委託会社に対し、その営業時間内に当ファンドの投資信託財産に関する帳簿書類の閲覧又は謄写を請求することができます。

第3【ファンドの経理状況】

(1)当ファンドの財務諸表は、「財務諸表等の用語、様式及び作成方法に関する規則(昭和38年大蔵省令第59号)」並びに同規則第2条の2の規定により、「投資信託財産の計算に関する規則(平成12年総理府令第133号)」に基づいて作成しております。

なお、財務諸表に記載している金額は、円単位で表示しております。

(2)当ファンドは、金融商品取引法第193条の2第1項の規定に基づき、第19期計算期間(平成28年11月11日から平成29年 5月10日まで)の財務諸表について、有限責任監査法人トーマツによる監査を受けております。

1【財務諸表】

【SMT グローバルREITインデックス・オープン】

(1) 【貸借対照表】

(単位：円)

	第18期 (平成28年11月10日現在)	第19期 (平成29年 5月10日現在)
資産の部		
流動資産		
金銭信託	1,761,363	-
コール・ローン	57,025,601	77,448,379
親投資信託受益証券	11,952,110,206	12,743,853,283
未収入金	-	6,844,749
流動資産合計	12,010,897,170	12,828,146,411
資産合計	12,010,897,170	12,828,146,411
負債の部		
流動負債		
未払解約金	20,580,869	46,385,476
未払受託者報酬	4,113,082	4,082,240
未払委託者報酬	33,590,124	33,338,228
未払利息	116	120
その他未払費用	342,693	340,240
流動負債合計	58,626,884	84,146,304
負債合計	58,626,884	84,146,304
純資産の部		
元本等		
元本	8,637,764,307	8,083,099,288
剰余金		
期末剰余金又は期末欠損金()	3,314,505,979	4,660,900,819
(分配準備積立金)	2,626,487,168	2,448,083,831
元本等合計	11,952,270,286	12,744,000,107
純資産合計	11,952,270,286	12,744,000,107
負債純資産合計	12,010,897,170	12,828,146,411

（２）【損益及び剰余金計算書】

（単位：円）

	第18期		第19期	
	自	平成28年 5月11日 至 平成28年11月10日	自	平成28年11月11日 至 平成29年 5月10日
営業収益				
受取利息		32		26
有価証券売買等損益		1,256,845,455		1,687,951,379
営業収益合計		1,256,845,423		1,687,951,405
営業費用				
支払利息		10,410		12,824
受託者報酬		4,113,082		4,082,240
委託者報酬		33,590,124		33,338,228
その他費用		343,369		340,317
営業費用合計		38,056,985		37,773,609
営業利益又は営業損失（ ）		1,294,902,408		1,650,177,796
経常利益又は経常損失（ ）		1,294,902,408		1,650,177,796
当期純利益又は当期純損失（ ）		1,294,902,408		1,650,177,796
一部解約に伴う当期純利益金額の分配額又は一部解約に伴う当期純損失金額の分配額（ ）		39,316,310		230,498,969
期首剰余金又は期首欠損金（ ）		4,570,564,465		3,314,505,979
剰余金増加額又は欠損金減少額		384,059,877		490,158,970
当期追加信託に伴う剰余金増加額又は欠損金減少額		384,059,877		490,158,970
剰余金減少額又は欠損金増加額		384,532,265		563,442,957
当期一部解約に伴う剰余金減少額又は欠損金増加額		384,532,265		563,442,957
分配金		-		-
期末剰余金又は期末欠損金（ ）		3,314,505,979		4,660,900,819

(3) 【注記表】

(重要な会計方針に係る事項に関する注記)

有価証券の評価基準及び評価方法	親投資信託受益証券 移動平均法に基づき、基準価額で評価しております。
-----------------	---------------------------------------

(貸借対照表に関する注記)

	第18期 (平成28年11月10日現在)	第19期 (平成29年 5月10日現在)
1. 計算期間の末日における受益権の総数	8,637,764,307口	8,083,099,288口
2. 計算期間の末日における1単位当たりの純資産の額	1口当たり純資産額 (1万口当たり純資産額) 1.3837円 (13,837円)	1口当たり純資産額 (1万口当たり純資産額) 1.5766円 (15,766円)

(損益及び剰余金計算書に関する注記)

第18期 自 平成28年 5月11日 至 平成28年11月10日			第19期 自 平成28年11月11日 至 平成29年 5月10日		
分配金の計算過程			分配金の計算過程		
項目			項目		
費用控除後の配当等収益額	A	199,907,229円	費用控除後の配当等収益額	A	243,330,421円
費用控除後・繰越欠損金補填後の有価証券売買等損益額	B	- 円	費用控除後・繰越欠損金補填後の有価証券売買等損益額	B	- 円
収益調整金額	C	5,660,004,280円	収益調整金額	C	5,552,562,101円
分配準備積立金額	D	2,426,579,939円	分配準備積立金額	D	2,204,753,410円
当ファンドの分配対象収益額	E=A+B+C+D	8,286,491,448円	当ファンドの分配対象収益額	E=A+B+C+D	8,000,645,932円
当ファンドの期末残存口数	F	8,637,764,307口	当ファンドの期末残存口数	F	8,083,099,288口
1万口当たり収益分配対象額	G=E/F × 10,000	9,593円	1万口当たり収益分配対象額	G=E/F × 10,000	9,897円
1万口当たり分配金額	H	- 円	1万口当たり分配金額	H	- 円
収益分配金金額	I=F × H/10,000	- 円	収益分配金金額	I=F × H/10,000	- 円

(金融商品に関する注記)

1. 金融商品の状況に関する事項

	第19期 自 平成28年11月11日 至 平成29年 5月10日
1.金融商品に対する取組方針	当ファンドは、投資信託及び投資法人に関する法律第2条第4項に定める証券投資信託であり、信託約款に規定する「運用の基本方針」に従い、有価証券等の金融商品に対して投資として運用することを目的としております。
2.金融商品の内容及びそのリスク	当ファンドが保有する金融商品の種類は、有価証券、コール・ローン等の金銭債権及び金銭債務であります。 これらは、価格変動リスク、金利変動リスク、為替変動リスク等の市場リスク、信用リスク、流動性リスク等に晒されております。
3.金融商品に係るリスク管理体制	運用部門から独立したコンプライアンス・リスク統括部が、運用に関するリスク管理と法令等遵守状況のモニタリングを担当し、毎月開催される運用リスク管理委員会及び経営会議に報告します。 内部監査部は、業務執行に係る内部管理態勢の適切性・有効性を独立した立場から検証・評価し、監査結果等を取締役に報告するとともに、指摘事項の是正・改善状況の事後点検を行います。

2.金融商品の時価等に関する事項

	第19期 (平成29年 5月10日現在)
1.貸借対照表計上額、時価及びその差額	貸借対照表上の金融商品は原則として時価で評価しているため、貸借対照表計上額と時価との差額はありません。
2.時価の算定方法	(1)有価証券 売買目的有価証券 「(重要な会計方針に係る事項に関する注記)」に記載しております。 (2)コール・ローン等の金銭債権及び金銭債務 短期間で決済されるため、時価は帳簿価額と近似していることから、当該帳簿価額によっております。
3.金融商品の時価等に関する事項についての補足説明	金融商品の時価には、市場価格に基づく価額のほか、市場価格がない場合には合理的に算定された価額が含まれております。当該価額の算定においては一定の前提条件等を採用しているため、異なる前提条件等によった場合、当該価額が異なることもあります。

(関連当事者との取引に関する注記)

該当事項はありません。

（重要な後発事象に関する注記）

該当事項はありません。

（その他の注記）

元本の移動

区分	第18期	第19期
	自 平成28年 5月11日 至 平成28年11月10日	自 平成28年11月11日 至 平成29年 5月10日
投資信託財産に係る元本の状況		
期首元本額	8,538,350,901円	8,637,764,307円
期中追加設定元本額	821,107,472円	893,083,197円
期中一部解約元本額	721,694,066円	1,447,748,216円

（有価証券に関する注記）

売買目的有価証券

種類	第18期 (平成28年11月10日現在)	第19期 (平成29年 5月10日現在)
	計算期間の損益に含まれた評価差額(円)	計算期間の損益に含まれた評価差額(円)
親投資信託受益証券	1,233,257,568	1,570,436,351
合計	1,233,257,568	1,570,436,351

（デリバティブ取引に関する注記）

該当事項はありません。

（4）【附属明細表】

第1 有価証券明細表

(1) 株式

該当事項はありません。

(2) 株式以外の有価証券

種類	銘柄	券面総額	評価額(円)	備考
----	----	------	--------	----

親投資信託受益証券	グローバルREITインデックス マザーファンド	7,546,546,624	12,743,853,283	
合計		7,546,546,624	12,743,853,283	

(注) 券面総額欄の数値は、口数を表示しております。

第2 信用取引契約残高明細表

該当事項はありません。

第3 デリバティブ取引及び為替予約取引の契約額等及び時価の状況表

該当事項はありません。

(参考)

当ファンドは親投資信託受益証券を投資対象としており、貸借対照表の資産の部に計上されている親投資信託受益証券の状況は次のとおりであります。

なお、以下は参考情報であり、監査意見の対象外であります。

グローバルREITインデックス マザーファンド

貸借対照表

	平成29年 5月10日現在
項目	金額(円)
資産の部	
流動資産	
預金	263,420,719
コール・ローン	9,967,475
投資証券	61,342,442,634
派生商品評価勘定	180
未収入金	46,953,291
未収配当金	124,332,623
流動資産合計	61,787,116,922
資産合計	61,787,116,922
負債の部	
流動負債	
派生商品評価勘定	59,350
未払解約金	27,688,721
未払利息	15
その他未払費用	159
流動負債合計	27,748,245
負債合計	27,748,245
純資産の部	
元本等	
元本	36,572,414,067
剰余金	
剰余金又は欠損金()	25,186,954,610
元本等合計	61,759,368,677
純資産合計	61,759,368,677
負債純資産合計	61,787,116,922

注記表

(重要な会計方針に係る事項に関する注記)

	平成29年 5月10日現在
1. 有価証券の評価基準及び評価方法	<p>投資証券</p> <p>移動平均法に基づき、時価で評価しております。</p> <p>時価評価にあたっては、金融商品取引所等における計算日に知りうる直近の日の最終相場(最終相場のないものについては、それに準じる価額)、金融商品取引業者等の提示する価額、価格情報会社の提供する価額又は業界団体が発表する売買参考統計値等に基づいて評価しております。</p>
2. デリバティブの評価基準及び評価方法	<p>為替予約取引</p> <p>個別法に基づき、わが国における計算日又は計算日に知りうる直近の日の対顧客先物売買相場の仲値によって計算しております。</p> <p>当ファンドにおける派生商品評価勘定は、当該為替予約取引に係るものであります。</p>
3. 外貨建資産・負債の本邦通貨への換算基準	<p>投資信託財産に属する外貨建資産・負債の円換算は、原則として、わが国における計算日又は計算日に知りうる直近の日の対顧客電信売買相場の仲値によって計算しております。</p> <p>なお、外貨建資産等については、「投資信託財産の計算に関する規則(平成12年総理府令第133号)」第60条の規定に基づき、通貨の種類ごとに勘定を設けて、邦貨建資産等と区分する方法を採用しております。従って、外貨の売買については、同規則第61条の規定により処理し、為替差損益を算定しております。</p>
4. 収益及び費用の計上基準	<p>(1) 受取配当金</p> <p>投資証券は、原則として配当落ち日において、確定配当金額又は予想配当金額を計上しております。</p> <p>(2) 為替予約取引による為替差損益</p> <p>約定日基準で計上しております。</p>

(貸借対照表に関する注記)

	平成29年 5月10日現在
1. 計算期間の末日における受益権の総数	36,572,414,067口
2. 計算期間の末日における1単位当たりの純資産の額	1口当たり純資産額 1.6887円 (1万口当たり純資産額) (16,887円)

(金融商品に関する注記)

1. 金融商品の状況に関する事項

	平成29年 5月10日現在
1. 金融商品に対する取組方針	当ファンドは、投資信託及び投資法人に関する法律第2条第4項に定める証券投資信託であり、信託約款に規定する「運用の基本方針」に従い、有価証券等の金融商品に対して投資として運用することを目的としております。
2. 金融商品の内容及びそのリスク	当ファンドが保有する金融商品の種類は、有価証券、デリバティブ取引、コール・ローン等の金銭債権及び金銭債務であります。 これらは、価格変動リスク、金利変動リスク、為替変動リスク等の市場リスク、信用リスク、流動性リスク等に晒されております。 また、当ファンドは、ファンド運用の効率化を図ることを目的として為替予約取引を行っております。当該デリバティブ取引に係る主要なリスクは、為替相場の変動による価格変動リスク及び取引相手の信用状況の変動により損失が発生する信用リスクであります。
3. 金融商品に係るリスク管理体制	運用部門から独立したコンプライアンス・リスク統括部が、運用に関するリスク管理と法令等遵守状況のモニタリングを担当し、毎月開催される運用リスク管理委員会及び経営会議に報告します。 内部監査部は、業務執行に係る内部管理態勢の適切性・有効性を独立した立場から検証・評価し、監査結果等を取締役会に報告するとともに、指摘事項の是正・改善状況の事後点検を行います。

2. 金融商品の時価等に関する事項

	平成29年 5月10日現在
1. 貸借対照表計上額、時価及びその差額	貸借対照表上の金融商品は原則として時価で評価しているため、貸借対照表計上額と時価との差額はありません。
2. 時価の算定方法	(1)有価証券 売買目的有価証券 「(重要な会計方針に係る事項に関する注記)」に記載しております。 (2)デリバティブ取引 「(デリバティブ取引に関する注記)」に記載しております。 (3)コール・ローン等の金銭債権及び金銭債務 短期間で決済されるため、時価は帳簿価額と近似していることから、当該帳簿価額によっております。

	平成29年 5月10日現在
3. 金融商品の時価等に関する事項についての補足説明	<p>金融商品の時価には、市場価格に基づく価額のほか、市場価格がない場合には合理的に算定された価額が含まれております。当該価額の算定においては一定の前提条件等を採用しているため、異なる前提条件等によった場合、当該価額が異なることもあります。</p> <p>また、デリバティブ取引に関する契約額等は、あくまでもデリバティブ取引における名目的な契約額又は契約上の想定元本であり、当該金額自体がデリバティブ取引のリスクの大きさを示すものではありません。</p>

（関連当事者との取引に関する注記）

該当事項はありません。

（重要な後発事象に関する注記）

該当事項はありません。

（その他の注記）

元本の移動

区分	平成29年 5月10日現在
投資信託財産に係る元本の状況	
期首	平成28年11月11日
期首元本額	40,584,757,626円
期中追加設定元本額	965,429,292円
期中一部解約元本額	4,977,772,851円
期末元本額	36,572,414,067円
期末元本額の内訳	
ワールド・ファイブインカム・ファンド（毎月決算型）	207,802,884円
S B I 資産設計オープン（資産成長型）	1,616,313,487円
S B I 資産設計オープン（分配型）	11,080,254円
S M T グローバルR E I Tインデックス・オープン	7,546,546,624円
グローバルリートインデックス・オープン（S M A専用）	17,951,355,585円
コア投資戦略ファンド（安定型）	1,449,543,843円
コア投資戦略ファンド（成長型）	3,603,604,707円
分散投資コア戦略ファンドA	565,171,629円
分散投資コア戦略ファンドS	1,089,665,203円
コア投資戦略ファンド（切替型）	351,065,879円

区分	平成29年 5月10日現在
グローバルREITインデックス・オープン	35,241,606円
SMT インデックスバランス・オープン	214,942,714円
サテライト投資戦略ファンド（株式型）	849,366,540円
グローバルリートインデックス・オープン（適格機関投資家専用）	405,945,516円
FOFs用 グローバルREITインデックス・ファンドS（適格機関投資家専用）	674,767,596円

（有価証券に関する注記）

売買目的有価証券

種類	平成29年 5月10日現在
	当期間の損益に含まれた評価差額(円)
投資証券	2,442,416,757
合計	2,442,416,757

(注)当計算期間の損益に含まれた評価差額は、「グローバルREITインデックス マザーファンド」の期首日から本報告書における開示対象ファンドの期末日までの期間に対応する金額であります。

（デリバティブ取引に関する注記）

通貨関連

（平成29年 5月10日現在）

区分	種類	契約額等(円)		時価 (円)	評価損益 (円)
			うち1年超		
市場取引以外の取引	為替予約取引				
	売建	50,331,430	-	50,390,600	59,170
	カナダドル	5,812,870	-	5,812,800	70
	ユーロ	21,031,210	-	21,090,200	58,990
	イギリスポンド	16,222,910	-	16,222,800	110
	シンガポールドル	7,264,440	-	7,264,800	360
合計		50,331,430	-	50,390,600	59,170

(注)時価の算定方法

わが国における計算日又は計算日に知りうる直近の日の対顧客先物売買相場の仲値によって、以下のように評価しております。

計算日又は計算日に知りうる直近の日において為替予約の受渡日の対顧客先物売買相場の仲値が発表されている場合は、当該為替予約は当該仲値によって評価しております。

計算日又は計算日に知りうる直近の日において為替予約の受渡日の対顧客先物売買相場の仲値が発表されていない場合は、発表されている先物相場のうち当該日に最も近い前後二つの先物相場の仲値をもとに計算したレートを用いております。

上記取引でヘッジ会計が適用されているものではありません。

附属明細表

第1 有価証券明細表

(1)株式

該当事項はありません。

(2) 株式以外の有価証券

種類	通貨	銘柄	券面総額	評価額	備考
投資証券	アメリカドル	ACADIA REALTY TRUST	39,900	1,135,155.00	
		AGREE REALTY CORP	12,000	550,080.00	
		ALEXANDER'S INC	1,790	739,556.40	
		ALEXANDRIA REAL ESTATE EQUIT	44,160	5,013,043.20	
		AMERICAN ASSETS TRUST INC	21,510	860,830.20	
		AMERICAN CAMPUS COMMUNITIES	66,880	3,037,689.60	
		AMERICAN HOMES 4 RENT-A	114,646	2,547,434.12	
		APARTMENT INVEST & MGMT	78,563	3,370,352.70	
		APPLE HOSPITALITY REIT INC	79,633	1,481,173.80	
		ARMADA HOFFLER PROPERTIES	15,370	200,578.50	
		ASHFORD HOSPITALITY PRIME IN	14,500	148,770.00	
		ASHFORD HOSPITALITY TRUST	46,030	275,259.40	
		AVALONBAY COMMUNITIES INC	67,330	12,936,112.90	
		BLUEROCK RESIDENTIAL GROWTH	9,000	114,120.00	
		BOSTON PROPERTIES	76,260	9,389,131.20	
		BRANDYWINE REALTY TRUST	88,858	1,479,485.70	
		BRIXMOR PROPERTY GROUP INC	126,930	2,426,901.60	
		CAMDEN PROPERTY TRUST	42,610	3,474,419.40	
		CARE CAPITAL PROPERTIES INC	42,795	1,139,630.85	
		CARETRUST REIT INC	29,800	509,580.00	
		CBL & ASSOCIATES PRTYS	86,840	699,930.40	
		CEDAR REALTY TRUST INC	31,950	167,418.00	
		CHATHAM LODGING TRUST	18,110	343,184.50	
		CHESAPEAKE LODGING TRUST	29,960	697,169.20	
		CITY OFFICE REIT INC	8,000	96,720.00	
		COLONY NORTHSTAR INC-CLASS A	277,495	3,646,284.30	
		COLONY STARWOOD HOMES	48,420	1,614,322.80	
		COLUMBIA PROPERTY TRUST INC	57,860	1,274,655.80	
		COMMUNITY HEALTHCARE TRUST	7,200	176,832.00	
		CORECIVIC INC	58,220	1,965,507.20	
		CORESITE REALTY CORP	16,930	1,664,726.90	
		CORPORATE OFFICE PPTYS	49,030	1,603,281.00	
		COUSINS PROPERTIES INC	208,783	1,737,074.56	
CUBESMART	87,050	2,164,063.00			
CYRUSONE INC	37,450	2,016,682.50			
DCT INDUSTRIAL TRUST INC	45,917	2,346,358.70			

DDR CORPORATION	148,209	1,416,878.04	
DIAMONDROCK HOSPITALITY CO	93,570	1,008,684.60	
DIGITAL REALTY TRUST INC	77,930	8,884,020.00	
DOUGLAS EMMETT INC-W/I	71,841	2,751,510.30	
DUKE REALTY CORP	173,710	4,843,034.80	
DUPONT FABROS TECHNOLOGY INC	38,364	1,976,129.64	
EASTERLY GOVERNMENT PROPERTI	10,600	206,382.00	
EASTGROUP PROPERTIES, INC	16,810	1,305,296.50	
EDUCATION REALTY TRUST INC	34,626	1,298,128.74	
EMPIRE STATE REALTY TRUST-A	63,310	1,316,848.00	
EPR PROPERTIES	30,830	2,163,649.40	
EQUITY COMMONWEALTH	61,730	1,932,766.30	
EQUITY LIFESTYLE PROPERTIES	41,020	3,343,950.40	
EQUITY RESIDENTIAL PPTY	179,920	11,666,012.80	
ESSEX PROPERTY TRUST	32,570	8,156,505.10	
EXTRA SPACE STORAGE INC	61,300	4,483,482.00	
FARMLAND PARTNERS INC	13,000	137,670.00	
FEDERAL REALTY INVS TRUST	35,840	4,678,912.00	
FELCOR LODGING TRUST INC	64,920	467,424.00	
FIRST INDUSTRIAL REALTY TR	55,950	1,552,053.00	
FIRST POTOMAC REALTY TRUST	26,460	287,884.80	
FOREST CITY REALTY TRUST-A	104,580	2,337,363.00	
FOUR CORNERS PROPERTY TRUST	27,106	596,060.94	
FRANKLIN STREET PROPERTIES CORP	53,800	590,724.00	
GAMING AND LEISURE PROPERTIE	97,420	3,443,797.00	
GEO GROUP INC/THE	61,050	1,931,622.00	
GETTY REALTY CORP	13,132	331,845.64	
GGP INC	286,540	6,389,842.00	
GLADSTONE COMMERCIAL CORP	10,150	206,146.50	
GLOBAL NET LEASE INC	25,910	574,165.60	
GOVERNMENT PROPERTIES INCOME	34,930	728,290.50	
GRAMERCY PROPERTY TRUST INC	67,266	1,832,998.50	
HCP INC	232,730	6,956,299.70	
HEALTHCARE REALTY TRUST INC	58,510	1,870,564.70	
HEALTHCARE TRUST OF AMERICA	68,340	2,033,798.40	
HERSHA HOSPITALITY TRUST	17,850	326,833.50	
HIGHWOODS PROPERTIES INC	50,750	2,548,157.50	
HOSPITALITY PROPERTIES TRUST	81,813	2,542,748.04	
HOST HOTELS AND RESORTS INC	362,590	6,464,979.70	
HUDSON PACIFIC PROPERTIES INC	77,900	2,601,081.00	
INDEPENDENCE REALTY TRUST IN	31,000	279,620.00	

INVESTORS REAL ESTATE TRUST	63,890	371,839.80
INVITATION HOMES INC	39,100	838,695.00
IRON MOUNTAIN INC	119,222	4,148,925.60
ISTAR INC	35,000	430,500.00
KILROY REALTY CORPORATION	47,600	3,334,856.00
KIMCO REALTY CORP	212,650	4,150,928.00
KITE REALTY GROUP TRUST	41,390	802,552.10
LASALLE HOTEL PROPERTIES	54,070	1,538,832.20
LEXINGTON CORP PROPERTIES	107,306	1,032,283.72
LIBERTY PROPERTY TRUST	73,584	2,989,717.92
LIFE STORAGE INC	23,530	1,724,749.00
LTC PROPERTIES INC	19,700	907,579.00
MACERICH CO/THE	58,940	3,515,181.60
MACK-CALI REALTY CORP	46,180	1,236,238.60
MANULIFE US REAL ESTATE INV	270,000	237,600.00
MEDEQUITIES REALTY TRUST INC	11,500	137,655.00
MEDICAL PROPERTIES TRUST INC	162,060	2,110,021.20
MID-AMERICA APARTMENT COMM	56,638	5,593,568.88
MONMOUTH REIT -CL A	33,500	475,030.00
MONOGRAM RESIDENTIAL TRUST I	84,250	833,232.50
NATIONAL RETAIL PROPERTIES	73,230	2,821,551.90
NATIONAL STORAGE AFFILIATES	20,000	470,200.00
NATL HEALTH INVESTORS INC	20,480	1,483,161.60
NEW SENIOR INVESTMENT GROUP	40,000	383,600.00
NEXPOINT RESIDENTIAL	10,000	245,700.00
NORTHSTAR REALTY EUROPE CORP	29,946	360,849.30
OMEGA HEALTHCARE INVESTORS	96,746	3,099,741.84
ONE LIBERTY PROPERTIES INC	8,000	190,800.00
PARK HOTELS & RESORTS INC-WI	57,200	1,467,752.00
PARKWAY INC	20,326	404,690.66
PEBBLEBROOK HOTEL TRUST	36,610	1,127,588.00
PENN REAL ESTATE INVEST TST	31,970	378,844.50
PHYSICIANS REALTY TRUST	75,040	1,431,012.80
PIEDMONT OFFICE REALTY TRUST	69,350	1,482,703.00
PREFERRED APARTMENT COMMUN-A	14,000	203,000.00
PROLOGIS INC	262,380	14,220,996.00
PS BUSINESS PARKS INC	9,620	1,181,143.60
PUBLIC STORAGE	73,299	15,251,322.93
QTS REALTY TRUST INC	24,450	1,212,720.00
QUALITY CARE PROPERTIES	43,944	760,231.20
RAMCO-GERSHENSON PRYS	39,850	523,629.00
REALTY INCOME CORP	132,610	7,288,245.60
REGENCY CENTERS CORP	71,380	4,392,011.40

RETAIL OPPORTUNITY INVESTMENTS CORP	53,940	1,095,521.40	
RETAIL PROPERTISE OF AME-A	116,650	1,498,952.50	
REXFORD INDUSTRIAL REALTY INC	32,790	825,980.10	
RLJ LODGING TRUST	60,700	1,237,066.00	
RYMAN HOSPITALITY PROPERTIES	25,000	1,549,750.00	
SABRA HEALTH CARE REIT INC	32,420	776,783.20	
SAUL CENTERS INC	6,700	392,352.00	
SELECT INCOME REIT	30,920	734,968.40	
SENIOR HOUSING PROP TRUST	114,730	2,348,523.10	
SERITAGE GROWTH PROP- A REIT	12,000	479,640.00	
SIMON PROPERTY GROUP	157,187	25,536,600.02	
SL GREEN REALTY CORP	49,940	5,168,790.00	
SPIRIT REALTY CAPITAL INC	232,800	1,708,752.00	
STAG INDUSTRIAL INC	40,910	1,046,886.90	
STORE CAPITAL CORP	83,470	1,699,449.20	
SUMMIT HOTEL PROPERTIES INC	46,380	796,344.60	
SUN COMMUNITIES INC	32,990	2,765,881.60	
SUNSTONE HOTEL INVESTORS INC	106,990	1,658,345.00	
TANGER FACTORY OUTLET CENTER	49,060	1,344,734.60	
TAUBMAN CENTERS INC	30,770	1,832,045.80	
TERRENO REALTY CORP	21,470	689,831.10	
TIER REIT INC	21,060	347,700.60	
UDR INC	132,650	4,981,007.50	
UMH PROPERTIES INC	14,000	229,040.00	
UNIVERSAL HEALTH RLTY INCOME	5,790	399,973.20	
URBAN EDGE PROPERTIES	43,305	1,093,451.25	
URSTADT BIDDLE - CL A	16,500	318,450.00	
VENTAS INC	173,800	10,885,094.00	
VEREIT INC	473,450	3,636,096.00	
VORNADO REALTY TRUST	85,400	8,059,198.00	
WASHINGTON PRIME GROUP INC	91,000	754,390.00	
WASHINGTON REAL ESTATE INVESTMENT	36,940	1,133,688.60	
WEINGARTEN REALTY INVESTORS	56,410	1,822,607.10	
WELLTOWER INC	179,780	12,410,213.40	
WHEELER REAL ESTATE INVESTME	4,000	47,480.00	
WHITESTONE REIT	13,600	163,880.00	
WP CAREY INC	52,570	3,224,118.10	
XENIA HOTELS & RESORTS INC	55,380	984,656.40	
アメリカドル 小計	10,797,650	383,977,399.19 (43,719,666,671)	

カナダドル	AGELLAN COMMERCIAL REAL ESTA	6,400	72,896.00
	ALLIED PROPERTIES REAL ESTATE	20,900	795,245.00
	ARTIS REAL ESTATE INVESTMENT	34,460	466,588.40
	BOARDWALK REAL ESTATE INVEST	11,110	506,616.00
	BROOKFIELD CANADA OFFICE PROPERTIES	7,307	237,550.57
	CAN APARTMENT PROP REAL ESTA	32,850	1,105,731.00
	CAN REAL ESTATE INVEST TRUST	16,260	808,772.40
	CHOICE PROPERTIES REIT	25,100	351,400.00
	COMINAR REAL ESTATE INV-TR U	45,000	636,300.00
	CROMBIE REAL ESTATE INVESTMENT TRUST	21,867	313,572.78
	CT REAL ESTATE INVESTMENT TR	14,600	215,350.00
	DREAM GLOBAL REAL ESTATE INV	33,000	339,240.00
	DREAM INDUSTRIAL REAL ESTATE INVEST TR	13,650	119,574.00
	DREAM OFFICE REAL ESTATE INV	25,290	497,201.40
	GRANITE REAL ESTATE INVESTMENT TRUST	12,010	628,363.20
	H&R REAL ESTATE INVESTMENT TRUST-UNIT	71,620	1,632,219.80
	INTERRENT REAL ESTATE INVEST	18,000	142,920.00
	KILLAM APARTMENT REAL ESTATE	18,000	230,940.00
	MILESTONE APARTMENTS REAL ESTATE	20,101	445,237.15
	MORGUARD NORTH AMERICAN RESIDENTIAL	7,890	123,478.50
	MORGUARD REAL ESTATE-TR UTS	13,580	206,416.00
	NORTHVIEW APARTMENT REAL ESTATE	11,403	254,971.08
	NORTHWEST HEALTHCARE PROPERTIES	13,390	143,808.60
	ONEREIT	25,000	94,750.00
	PLAZA RETAIL REIT	25,650	121,837.50
	PURE INDUSTRIAL REAL ESTATE	70,000	462,700.00
	RIOCAN REAL ESTATE INVST TR	77,820	2,003,865.00
SLATE OFFICE REI	9,400	76,704.00	
SLATE RETAIL REIT	7,000	105,070.00	
SMART REAL ESTATE INVSTMENT	30,610	970,337.00	
カナダドル 小計		739,268	14,109,655.38 (1,171,806,879)
ユーロ	AEDIFICA	8,325	615,467.25
	ALSTRIA OFFICE REIT -AG	52,957	660,638.57
	ALTAREA	1,300	253,305.00
	AXIARE PATRIMONIO SOCIMI SA	26,150	405,194.25

	BEFIMMO S.C.A.	11,560	625,627.20
	BENI STABILI SPA	547,000	338,593.00
	COFINIMMO	10,560	1,217,040.00
	EUROCOMMERCIAL	24,100	903,268.00
	FONCIERE DES REGIONS	26,820	2,299,010.40
	GECINA SA	20,290	2,767,556.00
	GREEN REIT PLC	337,170	460,237.05
	HAMBORNER REIT AG	40,000	397,400.00
	HIBERNIA REIT PLC	338,290	436,394.10
	HISPANIA ACTIVOS INMOBILIARI	56,080	821,011.20
	ICADE	22,420	1,607,738.20
	IMMOBILIARE GRANDE DISTRIBUZ	157,540	134,854.24
	INTERVEST OFFICES & WAREHOUSES	6,900	159,838.50
	IRISH RESIDENTIAL PROPERTIES	210,000	276,150.00
	KLEPIERRE	101,190	3,799,178.55
	LAR ESPANA REAL ESTATE SOCIM	46,392	366,496.80
	MERCIALYS	25,020	451,360.80
	MERLIN PROPERTIES SOCIMI SA	235,890	2,637,250.20
	MONTEA	2,900	139,200.00
	NSI NV	57,890	227,739.26
	RETAIL ESTATES	2,600	202,384.00
	UNIBAIL-RODAMCO SE	48,670	11,444,750.50
	VASTNED RETAIL	9,300	331,405.50
	WAREHOUSES DE PAUW SCA	7,897	708,045.02
	WERELDHAVE BELGIUM	1,000	100,000.00
	WERELDHAVE NV	20,180	878,435.40
	XIOR STUDENT HOUSING NV	1,800	65,376.00
	ユーロ 小計	2,458,191	35,730,944.99 (4,432,781,035)
イギリスポ ンド	ASSURA PLC	764,900	467,736.35
	BIG YELLOW GROUP PLC	70,290	561,617.10
	BRITISH LAND CO PLC	498,920	3,340,269.40
	CAPITAL & REGIONAL PLC	220,000	134,750.00
	CIVITAS SOCIAL HOUSING PLC	98,000	108,780.00
	DERWENT LONDON PLC	54,240	1,552,348.80
	EMPIRIC STUDENT PROPERTY PLC	240,000	269,400.00
	GREAT PORTLAND ESTATES PLC	170,940	1,172,648.40
	HAMMERSON PLC	389,430	2,311,267.05
	HANSTEEN HOLDINGS PLC	383,580	484,077.96
	INTU PROPERTIES PLC	463,960	1,284,241.28
	LAND SECURITIES GROUP PLC	385,390	4,366,468.70
	LONDONMETRIC PROPERTY PLC	293,070	494,116.02

	MCKAY SECURITIES PLC-ORD	39,967	91,524.43	
	MUCKLOW A&J GROUP PLC	28,000	136,185.00	
	NEWRIVER REIT PL	130,000	448,500.00	
	PRIMARY HEALTH PROPERTIES	281,000	323,150.00	
	REDEFINE INTERNATIONAL PLC	722,000	276,814.80	
	REGIONAL REIT LTD	92,000	98,210.00	
	SAFESTORE HOLDINGS PLC	114,990	482,958.00	
	SCHRODER REAL ESTATE INVESTM	250,000	158,750.00	
	SEGRO PLC	491,990	2,456,014.08	
	SHAFTESBURY PLC	143,100	1,345,140.00	
	TRITAX BIG BOX REIT PLC	567,830	816,539.54	
	UNITE GROUP PLC	110,000	708,400.00	
	WORKSPACE GROUP PLC	54,920	479,726.20	
	イギリスbond 小計	7,058,517	24,369,633.11 (3,594,277,187)	
オーストラ リアドル	360 CAPITAL GROUP LTD	110,000	102,850.00	
	ABACUS PROPERTY GROUP	122,010	417,274.20	
	ALE PROPERTY GROUP	92,000	445,280.00	
	ARENA REIT	114,000	239,400.00	
	ASPEN GROUP	70,000	74,900.00	
	ASTRO JAPAN PROPERTY GROUP	21,820	145,103.00	
	BWP TRUST	247,960	731,482.00	
	CENTURIA URBAN REIT	22,000	49,280.00	
	CHARTER HALL GROUP	202,340	1,185,712.40	
	CHARTER HALL LONG WALE REIT	91,000	368,550.00	
	CHARTER HALL RETAIL REIT	159,170	701,939.70	
	CROMWELL PROPERTY GROUP	575,940	570,180.60	
	DEXUS PROPERTY GROUP	465,800	4,769,792.00	
	FOLKESTONE EDUCATION TRUST	103,800	285,450.00	
	GDI PROPERTY GROUP	216,488	226,229.96	
	GENERATION HEALTHCARE REIT	69,000	159,390.00	
	GOODMAN GROUP	775,570	6,382,941.10	
	GPT GROUP	870,285	4,621,213.35	
	GROWTHPOINT PROPERTIES AUS	105,200	347,160.00	
	HOTEL PROPERTY INVESTMENTS L	78,000	233,220.00	
	INDUSTRIA REIT	75,000	169,500.00	
	INGENIA COMMUNITIES GROUP	90,000	246,600.00	
	INVESTA OFFICE FUND	293,190	1,401,448.20	
	MIRVAC GROUP	1,834,280	4,237,186.80	
NATIONAL STORAGE REIT	233,217	343,995.07		
PROPERTYLINK GROUP	250,000	202,500.00		
SCENTRE GROUP	2,646,030	11,219,167.20		
SHOPPING CENTRES AUSTRALASIA	402,000	936,660.00		

	STOCKLAND	1,173,810	5,622,549.90	
	VICINITY CENTERS	1,634,771	4,610,054.22	
	VIVA ENERGY REIT	230,000	549,700.00	
	WESTFIELD CORP	949,040	8,446,456.00	
オーストラリアドル 小計		14,323,721	60,043,165.70 (5,025,612,969)	
ニュージーランドドル	ARGOSY PROPERTY LTD	415,000	419,150.00	
	GOODMAN PROPERTY TRUST	530,000	643,950.00	
	INVESTORE PROPERTY LTD	102,000	133,620.00	
	KIWI PROPERTY GROUP LTD	612,000	869,040.00	
	PRECINCT PROPERTIES NEW ZEAL	460,000	552,000.00	
	PROPERTY FOR INDUSTRY LTD	220,000	353,100.00	
	STRIDE STAPLED GROUP	174,000	301,020.00	
	VITAL HEALTHCARE PROPERTY TR	177,460	392,186.60	
ニュージーランドドル 小計		2,690,460	3,664,066.60 (287,739,150)	
香港ドル	CHAMPION REIT	1,063,000	5,474,450.00	
	FORTUNE REIT	659,000	5,963,950.00	
	LINK REIT	1,082,000	61,241,200.00	
	PROSPERITY REIT	592,000	1,894,400.00	
	REGAL REAL ESTATE INVESTMENT	447,000	1,028,100.00	
	SPRING REAL ESTATE INVESTMENT	393,000	1,281,180.00	
	SUNLIGHT REAL ESTATE INVESTMENT TRUST	521,000	2,552,900.00	
	YUEXIU REIT ASSET MANAGEMENT	599,000	2,731,440.00	
香港ドル 小計		5,356,000	82,167,620.00 (1,202,112,280)	
シンガポールドル	AIMS AMP CAPITAL INDUSTRIAL	280,000	387,800.00	
	ASCENDAS HOSPITALITY TRUST	430,000	339,700.00	
	ASCENDAS REAL ESTATE INV TRT	1,215,166	3,147,279.94	
	ASCOTT RESIDENCE TRUST	661,000	733,710.00	
	CACHE LOGISTICS TRUST	415,200	375,756.00	
	CAMBRIDGE INDUSTRIAL TRUST	521,000	296,970.00	
	CAPITALAND COMMERCIAL TRUST	1,008,000	1,632,960.00	
	CAPITALAND MALL TRUST	1,314,100	2,575,636.00	
	CAPITALAND RETAIL CHINA TRUST	356,560	559,799.20	
	CDL HOSPITALITY TRUSTS	339,000	530,535.00	
	FAR EAST HOSPITALITY TRUST	389,000	237,290.00	
	FIRST REAL ESTATE INVESTMENT TRUST	258,000	349,590.00	
	FRASERS CENTREPOINT TRUST	293,800	590,538.00	
	FRASERS COMMERCIAL TRUST	340,000	455,600.00	

	FRASERS LOGISTICS & INDUSTRI	558,200	569,364.00	
	KEPPEL DC REIT	369,460	459,977.70	
	KEPPEL REIT	845,300	904,471.00	
	LIPPO MALLS INDONESIA RETAIL TRUST	954,000	395,910.00	
	MAPLETREE COMMERCIAL TRUST	866,130	1,342,501.50	
	MAPLETREE GREATER CHINA COM	911,700	957,285.00	
	MAPLETREE INDUSTRIAL TRUST	585,760	1,051,439.20	
	MAPLETREE LOGISTICS TRUST	711,320	789,565.20	
	QUE COMMERCIAL REAL ESTATE I	240,000	169,200.00	
	QUE HOSPITALITY TRUST	590,000	427,750.00	
	PARKWAY LIFE REAL ESTATE	198,000	508,860.00	
	SABANA SHARIAH COMP IND REI	478,540	217,735.70	
	SOILBUILD BUSINESS SPACE REIT	321,200	218,416.00	
	SPH REIT	375,000	369,375.00	
	STARHILL GLOBAL REIT	746,300	563,456.50	
	SUNTEC REIT	1,210,200	2,123,901.00	
	シンガポールドル 小計	17,781,936	23,282,371.94 (1,879,585,886)	
イスラエル シェケル	REIT 1 LTD	72,370	914,756.80	
	イスラエルシェケル 小計	72,370	914,756.80 (28,860,577)	
	合計	61,278,113	61,342,442,634 (61,342,442,634)	

有価証券明細表注記

- 1.通貨ごとの小計の欄における()内は、邦貨換算額であります。
- 2.合計金額欄の記載は、邦貨額であります。()内は、外貨建有価証券に係るもので、内書であります。
- 3.通貨の表示は、外貨についてはその通貨の単位、邦貨については円単位で表示しております。
- 4.外貨建有価証券の通貨別内訳

通貨	銘柄数	組入投資証券 時価比率	合計金額に 対する比率
アメリカドル	投資証券 158銘柄	100.0%	71.3%
カナダドル	投資証券 30銘柄	100.0%	1.9%
ユーロ	投資証券 31銘柄	100.0%	7.2%
イギリスポンド	投資証券 26銘柄	100.0%	5.9%
オーストラリアドル	投資証券 32銘柄	100.0%	8.2%
ニュージーランドドル	投資証券 8銘柄	100.0%	0.5%
香港ドル	投資証券 8銘柄	100.0%	2.0%
シンガポールドル	投資証券 30銘柄	100.0%	3.1%
イスラエルシェケル	投資証券 1銘柄	100.0%	0.0%

(注)時価比率は、通貨ごとの有価証券の合計金額に対する比率であります。

第2 信用取引契約残高明細表

該当事項はありません。

第3 デリバティブ取引及び為替予約取引の契約額等及び時価の状況表

注記事項(デリバティブ取引に関する注記)に記載したとおりであります。

2【ファンドの現況】

【SMT グローバルREITインデックス・オープン】

【純資産額計算書】

(平成29年 5月31日現在)

資産総額	12,562,149,794円
負債総額	11,717,750円
純資産総額(-)	12,550,432,044円
発行済口数	8,100,707,627口
1口当たり純資産額(/)	1.5493円
(1万口当たり純資産額)	(15,493円)

(参考)

グローバルREITインデックス マザーファンド

純資産額計算書

(平成29年 5月31日現在)

資産総額	60,791,607,626円
負債総額	17,974,685円
純資産総額(-)	60,773,632,941円
発行済口数	36,611,710,838口
1口当たり純資産額(/)	1.6600円
(1万口当たり純資産額)	(16,600円)

第4【内国投資信託受益証券事務の概要】

(1)名義書換等

該当事項はありません。

(2)受益者等に対する特典

該当事項はありません。

(3)譲渡制限

該当事項はありません。

(4)振替受益権について

当ファンドの受益権は社振法の適用を受けます。

受益証券の不発行

委託会社は、当ファンドの受益権を取り扱う振替機関が社振法の規定により主務大臣の指定を取り消された場合又は当該指定が効力を失った場合であって、当該振替機関の振替業を承継する者が存在しない場合その他やむを得ない事情がある場合を除き、振替受益権を表示する受益証券を発行し

ません。

受益権の譲渡

- イ．受益者は、その保有する受益権を譲渡する場合には、当該受益者の譲渡の対象とする受益権が記載又は記録されている振替口座簿に係る振替機関等に振替の申請をするものとします。
- ロ．上記イ．の申請のある場合には、上記イ．の振替機関等は、当該譲渡に係る譲渡人の保有する受益権の口数の減少及び譲受人の保有する受益権の口数の増加につき、その備える振替口座簿に記載又は記録するものとします。ただし、上記イ．の振替機関等が振替先口座を開設したものでない場合には、譲受人の振替先口座を開設した他の振替機関等（当該他の振替機関等の上位機関を含みます。）に社振法の規定に従い、譲受人の振替先口座に受益権の口数の増加の記載又は記録が行われるよう通知するものとします。
- ハ．上記イ．の振替について、委託会社は、当該受益者の譲渡の対象とする受益権が記載又は記録されている振替口座簿に係る振替機関等と譲受人の振替先口座を開設した振替機関等が異なる場合等において、委託会社が必要と認めるとき又はやむを得ない事情があると判断したときは、振替停止日や振替停止期間を設けることができます。

受益権の譲渡の対抗要件

受益権の譲渡は、振替口座簿への記載又は記録によらなければ、委託会社及び受託会社に対抗することができません。

受益権の再分割

委託会社は、受託会社と協議のうえ、一定日現在の受益権を均等に再分割できるものとします。

償還金

償還金は、償還日において振替機関等の振替口座簿に記載又は記録されている受益者（償還日以前において一部解約が行われた受益権に係る受益者を除きます。また、当該償還日以前に設定された受益権で取得申込代金支払前のため販売会社の名義で記載又は記録されている受益権については原則として取得申込者として）に支払います。

質権口記載又は記録の受益権の取扱いについて

振替機関等の振替口座簿の質権口に記載又は記録されている受益権に係る収益分配金の支払い、一部解約の実行の請求の受付、一部解約金及び償還金の支払い等については、約款の規定によるほか、民法その他の法令等に従って取り扱われます。

第三部【委託会社等の情報】

第1【委託会社等の概況】

1【委託会社等の概況】

(1)資本金の額（平成29年 5月31日現在）

資本金の額 : 3億円

発行可能株式総数 : 12,000株

発行済株式総数 : 3,000株

最近5年間に於ける資本金の額の増減 : 該当事項はありません。

(2)委託会社の機構

会社の意思決定機構

会社に取締役3名以上、監査役2名以内をおきます。取締役及び監査役は、株主総会において選任され、又は解任されます。

取締役及び監査役の選任決議は、議決権を行使することができる株主の議決権の3分の1以上を有する株主が出席し、その議決権の過半数をもって行い、取締役の選任決議は、累積投票によらないものとします。

また、取締役の解任決議は、議決権を行使することができる株主の議決権の3分の1以上を有する株主が出席し、その議決権の過半数をもって行い、監査役の解任決議は、議決権を行使することができる株主の議決権の3分の1以上を有する株主が出席し、その議決権の3分の2以上をもって行います。

取締役の任期は、選任後1年以内に終了する事業年度のうち最終のものに関する定時株主総会終結の時までとします。

監査役の任期は、選任後4年以内に終了する事業年度のうち最終のものに関する定時株主総会終結の時までとします。

取締役会は、その決議をもって、取締役の中から、代表取締役若干名を選定します。また、代表取締役の中から社長1名を選定し、必要あるときは、取締役の中から、会長1名及び副社長、専務取締役、常務取締役若干名を選定することができます。

取締役会は、社長が招集し、議長となります。

社長にさしつかえあるときは、取締役会においてあらかじめ定めた順位にしたがい、ほかの取締役がその職務を代行します。

取締役会を招集するには、各取締役及び各監査役に対して会日の3日前までに招集通知を發します。

ただし、緊急の必要あるときは、この期間を短縮することができ、取締役及び監査役の全員の同意があるときは、招集の手続を経ずに取締役会を開催することができます。

取締役会の決議は、法令に別段の定めがある場合を除き、取締役の過半数が出席し、出席した取締役の過半数をもって行います。

投資運用の意思決定機構

[PLAN（計画）]

運用企画部担当役員を委員長とする運用委員会において、ファンドの運用の基本方針や運用ガイドラインなどを決定します。運用委員会で決定された運用の基本方針等に基づき、各運用部において、ファンドマネジャーが資産配分や個別資産の運用に係る運用計画を月次で策定し、部長が承認します。

[DO（実行）]

各運用部のファンドマネジャーは、運用計画に沿った運用の実行指図を通じてポートフォリオを構築し、ファンドの運用状況を管理します。

各運用部の部長は、ファンドの運用が運用計画に沿って行われていることを確認します。

売買発注の執行は、各運用部からの運用の実行指図に基づき、各運用部から独立したトレーディング部のトレーダーが行います。

[CHECK（検証・評価）]

運用企画部は、運用部門において各運用部から独立した立場で、毎月開催される運用委員会（委員長は運用企画部担当役員）に運用パフォーマンスに係るモニタリング状況を報告します。

このモニタリング状況や討議内容は、各運用部の部長（委員会の構成員）からファンドマネジャーに速やかにフィードバックされ、ファンドの運用に反映させています。

また、運用に関するリスク管理と法令等遵守状況のモニタリングについては、運用部門から独立したコンプライアンス・リスク統括部が担当します。このモニタリング結果は、毎月開催される運用リスク管理委員会（委員長はコンプライアンス・リスク統括部担当役員）及び経営会議（議長は社長）に報告されます。

こうした牽制態勢のもと、PLAN - DO - CHECKのPDCサイクルによる一貫した運用プロセスにより、適切な運用体制を維持するよう努めています。

さらに、内部監査部は、業務執行に係る内部管理態勢の適切性・有効性を独立した立場から検証・評価します。この監査結果等を取締役会に報告するとともに、指摘事項の是正・改善状況の事後点検を行います。

委託会社の機構は平成29年 8月10日現在のものであり、今後変更となる場合があります。

2【事業の内容及び営業の概況】

投資信託及び投資法人に関する法律に定める投資信託委託会社である委託会社は、証券投資信託の設定を行うとともに金融商品取引法に定める金融商品取引業者としてその運用（投資運用業）を行っています。また、金融商品取引法に定める投資助言業務等の関連する業務を行っています。

平成29年5月31日現在、委託会社が運用の指図を行っている証券投資信託（マザーファンドを除きます。）は次の通りです。

	本数（本）	純資産総額（百万円）
追加型株式投資信託	479	9,061,021
追加型公社債投資信託	0	0
単位型株式投資信託	52	206,711
単位型公社債投資信託	0	0
合計	531	9,267,732

3【委託会社等の経理状況】

(1) 委託者である三井住友トラスト・アセットマネジメント株式会社（以下「委託者」という。）の財務諸表は、「財務諸表等の用語、様式及び作成方法に関する規則」（昭和38年大蔵省令第59号、以下「財務諸表等規則」という。）並びに同規則第2条の規定に基づき、「金融商品取引業等に関する内閣府令」（平成19年内閣府令第52号）により作成しております。

なお、財務諸表の金額については、千円未満の端数を切り捨てて記載しております。

(2) 委託者は、金融商品取引法第193条の2第1項の規定に基づき、当事業年度（自平成28年4月1日至平成29年3月31日）の財務諸表について、有限責任 あずさ監査法人により監査を受けております。

(1) 【貸借対照表】

(単位：千円)

	前事業年度 (平成28年3月31日現在)		当事業年度 (平成29年3月31日現在)	
資産の部				
流動資産				
現金及び預金		16,534,066		20,260,630
前払費用		102,445		143,622
未収委託者報酬		5,528,610		5,252,944
繰延税金資産		121,367		61,677
その他		5,566		5,474
流動資産合計		22,292,056		25,724,348
固定資産				
有形固定資産				
建物	1	55,487	1	47,993
器具備品	1	90,924	1	73,765
その他	1	3,748	1	2,830
有形固定資産合計		150,160		124,589
無形固定資産				
ソフトウェア		215,175		221,499
その他		5,886		6,656
無形固定資産合計		221,062		228,156
投資その他の資産				
投資有価証券		63,797		71,153
長期前払費用		8,021		9,828
長期貸付金		22,838		19,838
会員権		25,000		25,000
繰延税金資産		123,235		137,359
その他		235		145
貸倒引当金		22,838		19,838
投資その他の資産合計		220,289		243,485
固定資産合計		591,512		596,231
資産合計		22,883,569		26,320,580

(単位：千円)

	前事業年度 (平成28年3月31日現在)		当事業年度 (平成29年3月31日現在)	
負債の部				

流動負債		
預り金	14,543	13,630
未払金	3,057,975	2,883,924
未払収益分配金	-	45
未払手数料	2,223,498	2,099,678
その他未払金	834,477	784,201
未払費用	64,411	67,780
未払法人税等	1,445,329	863,230
未払消費税等	246,748	91,120
賞与引当金	98,630	98,072
その他	3,100	3,100
流動負債合計	4,930,740	4,020,860
固定負債		
資産除去債務	12,926	13,148
退職給付引当金	389,941	437,197
その他	3,056	2,065
固定負債合計	405,924	452,411
負債合計	5,336,665	4,473,271
純資産の部		
株主資本		
資本金	300,000	300,000
資本剰余金		
その他資本剰余金	350,000	350,000
資本剰余金合計	350,000	350,000
利益剰余金		
利益準備金	68,500	71,500
その他利益剰余金		
別途積立金	2,100,000	2,100,000
繰越利益剰余金	14,729,555	19,026,944
利益剰余金合計	16,898,055	21,198,444
株主資本合計	17,548,055	21,848,444
評価・換算差額等		
その他有価証券評価差額金	1,151	1,134
評価・換算差額等合計	1,151	1,134
純資産合計	17,546,904	21,847,309
負債・純資産合計	22,883,569	26,320,580

(2) 【損益計算書】

(単位：千円)

前事業年度

当事業年度

(自 平成27年4月 1日
至 平成28年3月31日)(自 平成28年4月 1日
至 平成29年3月31日)

営業収益		
委託者報酬	32,163,066	30,245,448
営業収益合計	32,163,066	30,245,448
営業費用		
支払手数料	14,102,687	12,880,325
広告宣伝費	126,914	95,688
公告費	2,765	3,094
調査費	6,758,898	6,239,223
調査費	331,886	360,520
委託調査費	6,425,175	5,876,937
図書費	1,836	1,766
営業雑経費	1,399,773	1,460,885
通信費	17,552	24,920
印刷費	349,902	370,785
協会費	26,659	30,665
諸会費	105	105
情報機器関連費	927,524	943,725
その他営業雑経費	78,029	90,684
営業費用合計	22,391,039	20,679,217
一般管理費		
給料	2,123,392	1,874,710
役員報酬	89,280	89,520
給料・手当	1,759,320	1,526,244
賞与	274,792	258,946
退職給付費用	73,742	76,106
福利費	222,276	221,018
交際費	6,004	5,612
旅費交通費	67,392	61,961
租税公課	73,989	106,691
不動産賃借料	125,339	113,697
減価償却費	126,985	134,710
業務委託費	1 209,510	1 486,690
諸経費	217,580	223,685
一般管理費合計	3,246,214	3,304,885
営業利益	6,525,812	6,261,346

(単位：千円)

	前事業年度 (自 平成27年4月 1日 至 平成28年3月31日)	当事業年度 (自 平成28年4月 1日 至 平成29年3月31日)
営業外収益		
受取利息	8,092	4,669
収益分配金	2,026	129
投資有価証券売却益	350	307

貸倒引当金戻入		3,000		3,000
その他		5,272		1,591
営業外収益合計		18,742		9,697
営業外費用				
長期前払費用償却	1	27,866	1	4,644
支払補償費		1,893		-
投資有価証券売却損		365		604
その他		14		0
営業外費用合計		30,139		5,249
経常利益		6,514,415		6,265,794
税引前当期純利益		6,514,415		6,265,794
法人税、住民税及び事業税		2,183,255		1,889,846
法人税等調整額		11,403		45,558
法人税等合計		2,171,851		1,935,405
当期純利益		4,342,563		4,330,389

(3) 【株主資本等変動計算書】

前事業年度（自 平成27年4月1日 至 平成28年3月31日）

（単位：千円）

	株主資本		
	資本金	資本剰余金	
		その他資本剰余金	資本剰余金合計
当期首残高	300,000	350,000	350,000
当期変動額			
剰余金の配当			
当期純利益			
株主資本以外の項目の 当期変動額（純額）			
当期変動額合計	-	-	-
当期末残高	300,000	350,000	350,000

	株主資本				株主資本合計
	利益剰余金			利益剰余金 合計	
	利益準備金	その他利益剰余金			
別途積立金		繰越利益 剰余金			
当期首残高	65,500	2,100,000	10,419,991	12,585,491	13,235,491
当期変動額					
剰余金の配当	3,000		33,000	30,000	30,000
当期純利益			4,342,563	4,342,563	4,342,563
株主資本以外の項目の 当期変動額（純額）					
当期変動額合計	3,000	-	4,309,563	4,312,563	4,312,563
当期末残高	68,500	2,100,000	14,729,555	16,898,055	17,548,055

評価・換算差額等

	その他有価証券評価差額金	評価・換算差額等合計	純資産合計
当期首残高	3,235	3,235	13,238,726
当期変動額			
剰余金の配当			30,000
当期純利益			4,342,563
株主資本以外の項目の 当期変動額（純額）	4,386	4,386	4,386
当期変動額合計	4,386	4,386	4,308,177
当期末残高	1,151	1,151	17,546,904

当事業年度（自 平成28年4月1日 至 平成29年3月31日）

（単位：千円）

	株主資本		
	資本金	資本剰余金	
		その他資本剰余金	資本剰余金合計
当期首残高	300,000	350,000	350,000
当期変動額			
剰余金の配当			
当期純利益			
株主資本以外の項目の 当期変動額（純額）			
当期変動額合計	-	-	-
当期末残高	300,000	350,000	350,000

	株主資本				
	利益剰余金				株主資本合計
	利益準備金	その他利益剰余金		利益剰余金 合計	
		別途積立金	繰越利益 剰余金		
当期首残高	68,500	2,100,000	14,729,555	16,898,055	17,548,055
当期変動額					
剰余金の配当	3,000		33,000	30,000	30,000
当期純利益			4,330,389	4,330,389	4,330,389
株主資本以外の項目の 当期変動額（純額）					
当期変動額合計	3,000	-	4,297,389	4,300,389	4,300,389
当期末残高	71,500	2,100,000	19,026,944	21,198,444	21,848,444

	評価・換算差額等		純資産合計
	その他有価証券評価差額金	評価・換算差額等合計	
当期首残高	1,151	1,151	17,546,904
当期変動額			
剰余金の配当			30,000
当期純利益			4,330,389
株主資本以外の項目の 当期変動額（純額）	16	16	16
当期変動額合計	16	16	4,300,405

当期末残高	1,134	1,134	21,847,309
-------	-------	-------	------------

重要な会計方針

1. 有価証券の評価基準及び評価方法

その他有価証券

時価のあるもの

決算末日の市場価格等に基づく時価法によっております。（評価差額は、全部純資産直入法により処理し、売却原価は、移動平均法により算定しております。）

時価のないもの

移動平均法による原価法によっております。

2. 固定資産の減価償却の方法

(1) 有形固定資産

定率法によっております。

ただし、平成28年4月1日以降に取得した建物附属設備及び構築物については、定額法を採用しております。

(2) 無形固定資産

定額法によっております。

ただし、ソフトウェア（自社利用分）については、原則として社内における利用可能期間（5年）に基づいて償却しております。

3. 引当金の計上基準

(1) 貸倒引当金

一般債権については貸倒実績率により、貸倒懸念債権等特定の債権については、個別に回収可能性を検討し、回収不能見込額を計上しております。

(2) 賞与引当金

従業員の賞与の支給に備えるため、支給見込額に基づき当事業年度の負担額を計上しております。

(3) 退職給付引当金

従業員の退職に伴う退職金の支給に備えるため、当事業年度末における簡便法による退職給付債務の見込額に基づき、当事業年度末において発生していると認められる額を計上しております。

4. その他財務諸表作成のための基本となる重要な事項

消費税等の会計処理

消費税及び地方消費税の会計処理は税抜方式によっております。

会計方針の変更

法人税法の改正に伴い、「平成28年度税制改正に係る減価償却方法の変更に関する実務上の取扱い」（実務対応報告第32号 平成28年6月17日）を当事業年度に適用し、平成28年4月1日以後に取得した建物附属設備及び構築物に係る減価償却方法を定率法から定額法に変更しております。

この結果、当事業年度の営業利益、経常利益及び税引前当期純利益はそれぞれ28千円増加しております。

追加情報

「繰延税金資産の回収可能性に関する適用指針」（企業会計基準適用指針第26号 平成28年3月28日）を当事業年度から適用しております。

注記事項

(貸借対照表関係)

1有形固定資産の減価償却累計額

	前事業年度 (平成28年3月31日)		当事業年度 (平成29年3月31日)	
		千円		千円
建 物	54,302	千円	62,231	千円
器具備品	263,257	〃	298,576	〃

その他	841	〃	1,759	〃
計	318,401	〃	362,567	〃

(損益計算書関係)

1関係会社に対するものは次のとおりであります。

	前事業年度 (自 平成27年4月1日 至 平成28年3月31日)		当事業年度 (自 平成28年4月1日 至 平成29年3月31日)	
業務委託費	39,733	千円	39,286	千円
長期前払費用償却	27,866	〃	4,644	〃

(株主資本等変動計算書関係)

前事業年度（自 平成27年4月1日 至 平成28年3月31日）

1. 発行済株式の種類及び総数に関する事項

株式の種類	当事業年度期首	当事業年度増加	当事業年度減少	当事業年度末
普通株式（株）	3,000	-	-	3,000

2. 自己株式の種類及び株式数に関する事項

該当事項はありません。

3. 剰余金の配当に関する事項

決議	株式の種類	配当金の 総額（千円）	1株当たり 配当額（円）	基準日	効力発生日
平成27年6月30日 定時株主総会	普通株式	30,000	10,000	平成27年3月31日	平成27年6月30日

4. 基準日が当事業年度に属する配当のうち、配当の効力発生日が翌事業年度となるもの

決議	株式の 種類	配当金の総 額 (千円)	配当金の 原資	1株当たり配 当額（円）	基準日	効力発生日
平成28年6月30日 定時株主総会	普通株 式	30,000	利益 剰余金	10,000	平成28年3月31日	平成28年6月30日

当事業年度（自 平成28年4月1日 至 平成29年3月31日）

1. 発行済株式の種類及び総数に関する事項

株式の種類	当事業年度期首	当事業年度増加	当事業年度減少	当事業年度末
普通株式（株）	3,000	-	-	3,000

2. 自己株式の種類及び株式数に関する事項

該当事項はありません。

3. 剰余金の配当に関する事項

決議	株式の種類	配当金の 総額（千円）	1株当たり 配当額（円）	基準日	効力発生日
----	-------	----------------	-----------------	-----	-------

平成28年6月30日 定時株主総会	普通株式	30,000	10,000	平成28年3月31日	平成28年6月30日
----------------------	------	--------	--------	------------	------------

4. 基準日が当事業年度に属する配当のうち、配当の効力発生日が翌事業年度となるもの

平成29年6月30日開催の定時株主総会の議案として、普通株式の配当に関する事項を次のとおり提案しております。

決議	株式の種類	配当金の総額 (千円)	配当金の原資	1株当たり 配当額 (円)	基準日	効力発生日
平成29年6月30日 定時株主総会	普通 株式	30,000	利益 剰余金	10,000	平成29年3月31日	平成29年6月30日

(リ - ス取引関係)

重要性が乏しいため記載を省略しております。

(金融商品関係)

1. 金融商品の状況に関する事項

(1) 金融商品に対する取組方針

当社は、資金運用については短期的な預金を中心とする安全性の高い金融資産で運用し、必要な資金については内部留保を充てております。

(2) 金融商品の内容及びそのリスク

未収委託者報酬については、ファンドという相手方の性質上、信用リスク及び流動性リスクはきわめて低いものと考えております。また、投資有価証券は投資信託であり、投資信託については四半期ごとに時価を把握し、保有状況を継続的に見直しております。

未払金については、全て1年以内の支払期日であります。

(3) 金融商品に係るリスク管理体制

信用リスク（取引先の契約不履行に係るリスク）の管理

売上債権の管理については、社内規程を定め、随時確認を行うなどの管理を行っております。なお、未収委託者報酬については、ファンドという相手方の性質上、信用リスクはきわめて低いものと考えております。

市場リスク（為替や金利等の変動リスク）の管理

有価証券投資については、社内ガイドラインにて投資限度額や運用ルール（処分基準）を定めており、投資後も適宜時価を把握し、保有状況を継続的に見直しております。

資金調達に係る流動性リスク（支払期日に支払を実行できなくなるリスク）の管理

当社は、年度事業計画を策定し、これに基づいて必要となる資金を検討し、充足する十分な手元流動性を維持することで、流動性リスクを管理しております。

2. 金融商品の時価に関する事項

貸借対照表計上額、時価及びこれらの差額については、次のとおりであります。なお、時価を把握することが極めて困難と認められるものは、次表には含めておりません（注2）を参照ください）。

前事業年度（平成28年3月31日）

（単位：千円）

	貸借対照表計上額（*）	時価（*）	差額
(1) 現金及び預金	16,534,066	16,534,066	-

(2) 未収委託者報酬	5,528,610	5,528,610	-
(3) 投資有価証券 其他有価証券	63,794	63,794	-
(4) 未払金	(3,057,975)	(3,057,975)	-
(5) 未払法人税等	(1,445,329)	(1,445,329)	-

(*) 負債に計上されているものについては、()で示しております。

当事業年度（平成29年3月31日）

（単位：千円）

	貸借対照表計上額(*)	時価(*)	差額
(1) 現金及び預金	20,260,630	20,260,630	-
(2) 未収委託者報酬	5,252,944	5,252,944	-
(3) 投資有価証券 其他有価証券	71,149	71,149	-
(4) 未払金	(2,883,924)	(2,883,924)	-
(5) 未払法人税等	(863,230)	(863,230)	-

(*) 負債に計上されているものについては、()で示しております。

(注1) 金融商品の時価の算定方法

(1) 現金及び預金、並びに(2) 未収委託者報酬

これらは短期間で決済されるため、時価は帳簿価額と近似していることから、当該帳簿価額によっております。

(3) 投資有価証券

これらの時価について、投資信託は取引金融機関から提示された価格によっております。

(4) 未払金、並びに(5) 未払法人税等

これらは短期間で決済されるため、時価は帳簿価額と近似していることから、当該帳簿価額によっております。

(注2) 時価を把握することが極めて困難と認められる金融商品の貸借対照表計上額

（単位：千円）

区分	平成28年3月31日	平成29年3月31日
非上場株式	3	3

これについては、市場価格がなく、かつ将来キャッシュ・フローを見積ることなどができず、時価を把握することが極めて困難と認められるため、「投資有価証券 其他有価証券」には含めておりません。

(注3) 金銭債権及び満期のある有価証券の決算日後の償還予定額

前事業年度（平成28年3月31日）

（単位：千円）

	1年以内	1年超5年以内	5年超10年以内	10年超
現金及び預金	16,534,066	-	-	-
未収委託者報酬	5,528,610	-	-	-
投資有価証券 投資信託	-	6,265	17,912	-

当事業年度（平成29年3月31日）

（単位：千円）

	1年以内	1年超5年以内	5年超10年以内	10年超
現金及び預金	20,260,630	-	-	-
未収委託者報酬	5,252,944	-	-	-
投資有価証券 投資信託	-	10,402	18,313	2,499

(有価証券関係)

1. その他有価証券

前事業年度（平成28年3月31日現在）

（単位：千円）

区分	貸借対照表 計上額	取得原価	差額
貸借対照表計上額が取得原価を超えるもの			
その他	10,329	9,998	330
小計	10,329	9,998	330
貸借対照表計上額が取得原価を超えないもの			
その他	53,465	55,455	1,989
小計	53,465	55,455	1,989
合計	63,794	65,453	1,659

当事業年度（平成29年3月31日現在）

（単位：千円）

区分	貸借対照表 計上額	取得原価	差額
貸借対照表計上額が取得原価を超えるもの			
その他	15,551	14,322	1,228
小計	15,551	14,322	1,228
貸借対照表計上額が取得原価を超えないもの			
その他	55,598	58,463	2,864
小計	55,598	58,463	2,864
合計	71,149	72,785	1,635

（注）非上場株式（貸借対照表計上額3千円）は、市場価格がなく、かつ将来キャッシュ・フローを見積ることなどができず、時価を把握することが極めて困難と認められることから、上表の「その他有価証券」には含めておりません。

2. 事業年度中に売却したその他有価証券

前事業年度（自 平成27年4月1日 至 平成28年3月31日）

（単位：千円）

売却額	売却益の合計額	売却損の合計額
20,015	350	365

当事業年度（自 平成28年4月1日 至 平成29年3月31日）

（単位：千円）

売却額	売却益の合計額	売却損の合計額
12,699	307	604

（デリバティブ取引関係）

該当事項はありません。

（退職給付関係）

1. 採用している退職給付制度の概要

当社は、確定給付型の制度として退職一時金制度を、また、確定拠出型の制度として確定拠出年金制度を採用しております。

2. 退職給付債務に関する事項 (単位：千円)

	前事業年度 (平成28年3月31日)	当事業年度 (平成29年3月31日)
(1) 退職給付債務	389,941	437,197
(2) 退職給付引当金	389,941	437,197

(注) 1. 当社は、退職給付債務の算定にあたり、簡便法を採用しております。

2. 当社の退職給付債務は退職一時金のみです。

3. 退職給付費用に関する事項 (単位：千円)

	前事業年度 (平成28年3月31日)	当事業年度 (平成29年3月31日)
(1) 退職給付費用	73,742	76,106

(注) 1. 当社は、退職給付債務の算定にあたり、簡便法を採用しております。

2. 金額には確定拠出年金への掛金支払額を含んでおり、前事業年度で14,434千円、当事業年度で14,321千円であります。

4. 退職給付債務等の計算の基礎に関する事項

当社は簡便法を採用しておりますので、基礎率等については、記載しておりません。

(税効果会計関係)

1. 繰延税金資産及び繰延税金負債の発生の主な原因別の内訳

	前事業年度 (平成28年3月31日)		当事業年度 (平成29年3月31日)	
繰延税金資産				
未払事業税	86,931	千円	28,688	千円
貸倒引当金繰入限度超過額	6,993	"	6,074	"
賞与引当金損金算入限度超過額	30,437	"	30,265	"
退職給付引当金損金算入限度超過額	119,400	"	133,869	"
その他	7,674	"	6,972	"
繰延税金資産 合計	251,436	"	205,870	"
繰延税金負債				
投資有価証券売却益益金不算入額	6,833	"	6,833	"
繰延税金負債 合計	6,833	"	6,833	"
繰延税金資産の純額	244,602	"	199,037	"

2. 法定実効税率と税効果会計適用後の法人税等の負担率との差異の原因となった主な項目別の内訳

法定実効税率と税効果会計適用後の法人税等の負担率との間の差異が法定実効税率の100分の5以下であるため、注記を省略しております。

(持分法損益等)

該当事項はありません。

(セグメント情報等)

(セグメント情報)

当社は資産運用に関する事業の単一セグメントであるため記載を省略しております。

(関連情報)

1. 製品及びサービスごとの情報

単一の製品・サービスの区分の営業収益が損益計算書の営業収益の90%を超えるため、記載を省略しております。

2. 地域ごとの情報

(1) 営業収益

内国籍投資信託又は本邦顧客からの営業収益が損益計算書の営業収益の90%を超えるため、記載を省略しております。

(2) 有形固定資産

本邦に所在している有形固定資産の金額が貸借対照表の有形固定資産の金額の90%を超えるため、記載を省略しております。

3. 主要な顧客ごとの情報

前事業年度（自 平成27年4月1日 至 平成28年3月31日）

顧客の名称	営業収益
J-REIT・リサーチ・オープン（毎月決算型）	3,979,867千円

（注）当社は約款に基づき投資信託財産から委託者報酬を得ているため、当該投資信託を顧客として上表は記載していません。

当事業年度（自 平成28年4月1日 至 平成29年3月31日）

顧客の名称	営業収益
J-REIT・リサーチ・オープン（毎月決算型）	3,568,158千円

（注）当社は約款に基づき投資信託財産から委託者報酬を得ているため、当該投資信託を顧客として上表は記載していません。

（報告セグメントごとの固定資産の減損損失に関する情報）

該当事項はありません。

（報告セグメントごとののれんの償却額及び未償却残高に関する情報）

該当事項はありません。

（報告セグメントごとの負ののれん発生益に関する情報）

該当事項はありません。

（関連当事者情報）

1. 関連当事者との取引

財務諸表提出会社と関連当事者の取引

（ア）財務諸表提出会社の親会社

重要性がないため、記載を省略しております。

（イ）財務諸表提出会社の子会社及び関連会社等

該当事項はありません。

（ウ）財務諸表提出会社と同一の親会社を持つ会社等及び財務諸表提出会社のその他の関係会社の子会社等

前事業年度（自 平成27年4月1日 至 平成28年3月31日）

種類	会社等の名称又は氏名	所在地	資本金又は出資金（百万円）	事業の内容又は職業	議決権等の所有（被所有）割合（%）	関連当事者との関係	取引の内容	取引金額（千円）	科目	期末残高（千円）
兄弟会社	三井住友信託銀行（株）	東京都千代田区	342,037	信託業務及び銀行業務	-	営業上の取引 役員の兼任	投信販売代行手数料等の支払	10,100,152	未払手数料	1,682,049
							投資助言費用の支払	4,834,722	その他未払金	460,620

（注）1. 上記金額のうち、取引金額には消費税等が含まれておらず、期末残高には消費税等が含まれております。

2. 取引条件及び取引条件の決定方針等

投信販売代行手数料

ファンド毎の手数料率については、一般取引先に対する取引条件と同様に決定されております。

投資助言費用

各助言案件について、それぞれ合理的な水準にて助言料率を決定しております。

当事業年度（自 平成28年4月1日 至 平成29年3月31日）

種類	会社等の名称又は氏名	所在地	資本金又は出資金（百万円）	事業の内容又は職業	議決権等の所有（被所有）割合（%）	関連当事者との関係	取引の内容	取引金額（千円）	科目	期末残高（千円）
兄弟会社	三井住友信託銀行(株)	東京都千代田区	342,037	信託業務及び銀行業務	-	営業上の取引 役員の兼任	投信販売代行手数料等の支払	9,520,775	未払手数料	1,563,065
							投資助言費用の支払	4,979,747	その他未払金	455,942

（注）1．上記金額のうち、取引金額には消費税等が含まれておらず、期末残高には消費税等が含まれております。

2．取引条件及び取引条件の決定方針等

投信販売代行手数料

ファンド毎の手数料率については、一般取引先に対する取引条件と同様に決定されております。

投資助言費用

各助言案件について、それぞれ合理的な水準にて助言料率を決定しております。

（エ）財務諸表提出会社の役員及び主要株主（個人の場合に限る。）等

該当事項はありません。

2．親会社又は重要な関連会社に関する注記

(1) 親会社情報

前事業年度（平成28年3月31日）

三井住友トラスト・ホールディングス株式会社（東京証券取引所、名古屋証券取引所に上場）

当事業年度（平成29年3月31日）

三井住友トラスト・ホールディングス株式会社（東京証券取引所、名古屋証券取引所に上場）

(1株当たり情報)

	前事業年度 (平成28年3月31日)	当事業年度 (平成29年3月31日)
1株当たり純資産額	5,848,968円06銭	7,282,436円46銭
1株当たり当期純利益金額	1,447,521円33銭	1,443,463円05銭

（注）1．潜在株式調整後1株当たり当期純利益金額については、潜在株式が存在しないため記載しておりません。

2．1株当たり当期純利益金額の算定上の基礎は、以下のとおりであります。

	前事業年度 (自 平成27年4月1日 至 平成28年3月31日)	当事業年度 (自 平成28年4月1日 至 平成29年3月31日)
当期純利益	4,342,563千円	4,330,389千円
普通株主に帰属しない金額	-	-
普通株式に係る当期純利益	4,342,563千円	4,330,389千円
普通株式の期中平均株式数	3,000株	3,000株

4【利害関係人との取引制限】

委託会社は、金融商品取引法の定めるところにより、利害関係人との取引について、次に掲げる行為が禁止されています。

(1) 自己又はその役員との取引

自己又はその取締役もしくは執行役との間における取引を行うことを内容とした運用を行うこと（投資者の保護に欠け、もしくは取引の公正を害し、又は金融商品取引業の信用を失墜させるおそれのないものとして内閣府令で定めるものを除きます。）。

(2)運用財産相互間の取引

運用財産相互間において取引を行うことを内容とした運用を行うこと（投資者の保護に欠け、もしくは取引の公正を害し、又は金融商品取引業の信用を失墜させるおそれのないものとして内閣府令で定めるものを除きます。）。

(3)通常取引条件と異なる条件での親法人等又は子法人等との取引

通常取引の条件と異なる条件であって取引の公正を害するおそれのある条件で、委託会社の親法人等（委託会社の総株主等の議決権の過半数を保有していることその他の当該金融商品取引業者と密接な関係を有する法人その他の団体として政令で定める要件に該当する者をいいます。以下同じ。）又は子法人等（委託会社が総株主等の議決権の過半数を保有していることその他の当該金融商品取引業者と密接な関係を有する法人その他の団体として政令で定める要件に該当する者をいいます。以下同じ。）と有価証券の売買その他の取引又は店頭デリバティブ取引を行うこと。

(4)親法人等又は子法人等の利益を図るためにする不必要な取引

委託会社の親法人等又は子法人等の利益を図るため、その行う投資運用業に関して運用の方針、運用財産の額もしくは市場の状況に照らして不必要な取引を行うことを内容とした運用を行うこと。

(5)その他親法人等又は子法人等が関与する不適切な行為

上記(3)及び(4)に掲げるもののほか、委託会社の親法人等又は子法人等が関与する行為であって投資者の保護に欠け、もしくは取引の公正を害し、又は金融商品取引業の信用を失墜させるおそれのあるものとして内閣府令で定める行為。

5【その他】

(1)定款の変更

委託会社の定款の変更に関しては、株主総会の決議が必要です。

(2)訴訟事件その他の重要事項

平成29年 8月10日現在、訴訟事件その他委託会社及びファンドに重要な影響を及ぼした事実及び重要な影響を及ぼすことが予想される事実は生じておりません。

第2【その他の関係法人の概況】

1【名称、資本金の額及び事業の内容】

(1)受託会社

名称：三井住友信託銀行株式会社

資本金の額：342,037百万円（平成29年3月末日現在）

事業の内容：銀行法に基づき銀行業を営むとともに、金融機関の信託業務の兼営等に関する法律に基づき信託業務を営んでいます。

(2)販売会社

名称	資本金の額（百万円） （平成29年3月末日現在）	事業の内容

三井住友信託銀行株式会社	342,037	銀行法に基づき銀行業を営むとともに、金融機関の信託業務の兼営等に関する法律に基づき信託業務を営んでいます。
株式会社SBI証券	48,323	金融商品取引法に定める第一種金融商品取引業を営んでいます。
フィデリティ証券株式会社	8,157	金融商品取引法に定める第一種金融商品取引業を営んでいます。
野村證券株式会社	10,000	金融商品取引法に定める第一種金融商品取引業を営んでいます。
楽天証券株式会社	7,495	金融商品取引法に定める第一種金融商品取引業を営んでいます。
マネックス証券株式会社	12,200	金融商品取引法に定める第一種金融商品取引業を営んでいます。
SMB C日興証券株式会社	10,000	金融商品取引法に定める第一種金融商品取引業を営んでいます。
カブドットコム証券株式会社	7,196	金融商品取引法に定める第一種金融商品取引業を営んでいます。
リテラ・クリア証券株式会社	3,794	金融商品取引法に定める第一種金融商品取引業を営んでいます。
株式会社ジャパンネット銀行	37,250	銀行法に基づき銀行業を営んでいます。
SMB Cフレンド証券株式会社	27,270	金融商品取引法に定める第一種金融商品取引業を営んでいます。
株式会社京葉銀行	49,759	銀行法に基づき銀行業を営んでいます。
株式会社イオン銀行	51,250	銀行法に基づき銀行業を営んでいます。
ソニー銀行株式会社	31,000	銀行法に基づき銀行業を営んでいます。
立花証券株式会社	6,695	金融商品取引法に定める第一種金融商品取引業を営んでいます。
株式会社みちのく銀行	36,986	銀行法に基づき銀行業を営んでいます。
株式会社三井住友銀行	1,770,996	銀行法に基づき銀行業を営んでいます。
株式会社八千代銀行	43,734	銀行法に基づき銀行業を営んでいます。
株式会社群馬銀行	48,652	銀行法に基づき銀行業を営んでいます。
高木証券株式会社	11,069	金融商品取引法に定める第一種金融商品取引業を営んでいます。

エース証券株式会社	8,831	金融商品取引法に定める第一種金融商品取引業を営んでいます。
株式会社りそな銀行	279,928	銀行法に基づき銀行業を営んでいます。
株式会社埼玉りそな銀行	70,000	銀行法に基づき銀行業を営んでいます。
株式会社近畿大阪銀行	38,971	銀行法に基づき銀行業を営んでいます。
日本アジア証券株式会社	4,400	金融商品取引法に定める第一種金融商品取引業を営んでいます。
藍澤證券株式会社	8,000	金融商品取引法に定める第一種金融商品取引業を営んでいます。
あかつき証券株式会社	3,067	金融商品取引法に定める第一種金融商品取引業を営んでいます。
松井証券株式会社	11,945	金融商品取引法に定める第一種金融商品取引業を営んでいます。
株式会社千葉銀行	145,069	銀行法に基づき銀行業を営んでいます。

2【関係業務の概要】

(1)受託会社

当ファンドの受託会社として、投資信託財産の保管・管理等を行います。

(2)販売会社

当ファンドの販売会社として、受益権の募集の取扱い、一部解約の実行の請求の受付、収益分配金・償還金及び一部解約金の支払い、収益分配金の再投資、運用報告書の交付並びに口座管理機関としての業務等を行います。

3【資本関係】

(1)受託会社

該当事項はありません。

(2)販売会社

該当事項はありません。

(参考)再信託受託会社

名称 : 日本トラスティ・サービス信託銀行株式会社

設立年月日 : 平成12年6月20日

資本金の額 : 51,000百万円（平成29年3月末日現在）

事業の内容 : 銀行法に基づき銀行業を営むとともに、金融機関の信託業務の兼営等に関する法律に基づき信託業務を営んでいます。

再信託の目的 : 原信託契約に係る信託業務の一部（信託財産の管理）を原信託受託会社から再信託受託会社（日本トラスティ・サービス信託銀行株式会社）へ委託するため、原信託財産の全てを再信託受託会社へ移管することを目的とします。

第3【その他】

- (1)金融商品取引法第15条第2項本文に規定するあらかじめ又は同時に交付しなければならない目論見書（以下「交付目論見書」といいます。）の名称を「投資信託説明書（交付目論見書）」、また、金融商品取引法第15条第3項本文に規定する交付の請求があった時に直ちに交付しなければならない目論見書（以下「請求目論見書」といいます。）の名称を「投資信託説明書（請求目論見書）」と記載することがあります。
- (2)目論見書の表紙等にロゴ・マーク、図案及びその注釈、キャッチコピー並びにファンドの基本的性格等を記載することがあります。
- (3)目論見書の表紙等に以下の趣旨の事項を記載することがあります。

ファンドの信託財産は、信託法に基づき受託会社において分別管理されています。

本書は、金融商品取引法第13条の規定に基づく目論見書です。

交付目論見書にはファンドの約款の主な内容が含まれておりますが、約款の全文は請求目論見書に掲載されております。

ファンドに関する請求目論見書は、委託会社のホームページで閲覧、ダウンロードできます。

ご購入に際しては、本書の内容を十分にお読みください。
- (4)目論見書の表紙に目論見書の使用開始日を記載します。
- (5)目論見書の表紙等にファンドの管理番号等を記載することがあります。
- (6)交付目論見書の表紙等に委託会社のインターネットホームページのアドレスに加え、他のインターネットのアドレス（当該アドレスをコード化した図形等も含まれます。）を掲載することがあります。また、これらのアドレスにアクセスすることにより基準価額等の情報を入手できる旨を記載することがあります。
- (7)有価証券届出書に記載された内容を明瞭に表示するため、目論見書にグラフ、図表等を使用することがあります。
- (8)目論見書は電子媒体などとして使用されるほか、インターネットなどに掲載されることがあります。
- (9)目論見書に投信評価機関、投信評価会社等によるレーティング、評価情報及び評価分類等を表示することがあります。また、投資対象の投資信託証券等に関して、投信評価機関、投信評価会社等によるレーティング、評価情報及び評価分類等を表示することがあります。
- (10)有価証券届出書に記載された運用実績の参考情報のデータを適時更新し、目論見書に記載することがあります。

独立監査人の監査報告書

平成29年 6 月 2 日

三井住友トラスト・アセットマネジメント株式会社
取締役会 御中

有限責任 あずさ監査法人

指定有限責任社員
業務執行社員 公認会計士 白川 芳樹 印指定有限責任社員
業務執行社員 公認会計士 竹内 知明 印

当監査法人は、金融商品取引法第193条の2第1項の規定に基づく監査証明を行うため、「委託会社等の経理状況」に掲げられている三井住友トラスト・アセットマネジメント株式会社の平成28年4月1日から平成29年3月31日までの第31期事業年度の財務諸表、すなわち、貸借対照表、損益計算書、株主資本等変動計算書、重要な会計方針及びその他の注記について監査を行った。

財務諸表に対する経営者の責任

経営者の責任は、我が国において一般に公正妥当と認められる企業会計の基準に準拠して財務諸表を作成し適正に表示することにある。これには、不正又は誤謬による重要な虚偽表示のない財務諸表を作成し適正に表示するために経営者が必要と判断した内部統制を整備及び運用することが含まれる。

監査人の責任

当監査法人の責任は、当監査法人が実施した監査に基づいて、独立の立場から財務諸表に対する意見を表明することにある。当監査法人は、我が国において一般に公正妥当と認められる監査の基準に準拠して監査を行った。監査の基準は、当監査法人に財務諸表に重要な虚偽表示がないかどうかについて合理的な保証を得るために、監査計画を策定し、これに基づき監査を実施することを求めている。

監査においては、財務諸表の金額及び開示について監査証拠を入手するための手続が実施される。監査手続は、当監査法人の判断により、不正又は誤謬による財務諸表の重要な虚偽表示のリスクの評価に基づいて選択及び適用される。財務諸表監査の目的は、内部統制の有効性について意見表明するためのものではないが、当監査法人は、リスク評価の実施に際して、状況に応じた適切な監査手続を立案するために、財務諸表の作成と適正な表示に関連する内部統制を検討する。また、監査には、経営者が採用した会計方針及びその適用方法並びに経営者によって行われた見積りの評価も含め全体としての財務諸表の表示を検討することが含まれる。

当監査法人は、意見表明の基礎となる十分かつ適切な監査証拠を入手したと判断している。

監査意見

当監査法人は、上記の財務諸表が、我が国において一般に公正妥当と認められる企業会計の基準に準拠して、三井住友トラスト・アセットマネジメント株式会社の平成29年3月31日現在の財政状態及び同日をもって終了する事業年度の経営成績をすべての重要な点において適正に表示しているものと認める。

利害関係

会社と当監査法人又は業務執行社員との間には、公認会計士法の規定により記載すべき利害関係はない。

以 上

-
1. 上記は、当社が、監査報告書の原本に記載された事項を電子化したものであり、その原本は当社が別途保管しております。
 2. X B R L データは監査の対象には含まれておりません。

独立監査人の監査報告書

平成29年7月10日

三井住友トラスト・アセットマネジメント株式会社
取締役会 御中

有限責任監査法人 トーマツ

指定有限責任社員
業務執行社員

公認会計士

中島紀子

印

当監査法人は、金融商品取引法第193条の2第1項の規定に基づく監査証明を行うため、「ファンドの経理状況」に掲げられているSMT グローバルREITインデックス・オープンの平成28年11月1日から平成29年5月10日までの計算期間の財務諸表、すなわち、貸借対照表、損益及び剰余金計算書、注記表並びに附属明細表について監査を行った。

財務諸表に対する経営者の責任

経営者の責任は、我が国において一般に公正妥当と認められる企業会計の基準に準拠して財務諸表を作成し適正に表示することにある。これには、不正又は誤謬による重要な虚偽表示のない財務諸表を作成し適正に表示するために経営者が必要と判断した内部統制を整備及び運用することが含まれる。

監査人の責任

当監査法人の責任は、当監査法人が実施した監査に基づいて、独立の立場から財務諸表に対する意見を表明することにある。当監査法人は、我が国において一般に公正妥当と認められる監査の基準に準拠して監査を行った。監査の基準は、当監査法人に財務諸表に重要な虚偽表示がないかどうかについて合理的な保証を得るために、監査計画を策定し、これに基づき監査を実施することを求めている。

監査においては、財務諸表の金額及び開示について監査証拠を入手するための手続が実施される。監査手続は、当監査法人の判断により、不正又は誤謬による財務諸表の重要な虚偽表示のリスクの評価に基づいて選択及び適用される。財務諸表監査の目的は、内部統制の有効性について意見表明するためのものではないが、当監査法人は、リスク評価の実施に際して、状況に応じた適切な監査手続を立案するために、財務諸表の作成と適正な表示に関連する内部統制を検討する。また、監査には、経営者が採用した会計方針及びその適用方法並びに経営者によって行われた見積りの評価も含め全体としての財務諸表の表示を検討することが含まれる。

当監査法人は、意見表明の基礎となる十分かつ適切な監査証拠を入手したと判断している。

監査意見

当監査法人は、上記の財務諸表が、我が国において一般に公正妥当と認められる企業会計の基準に準拠して、SMT グローバルREITインデックス・オープンの平成29年5月10日現在の信託財産の状態及び同日をもって終了する計算期間の損益の状況をすべての重要な点において適正に表示しているものと認める。

利害関係

三井住友トラスト・アセットマネジメント株式会社及びファンドと当監査法人又は業務執行社員との間には、公認会計士法の規定により記載すべき利害関係はない。

以上

1. 上記は、当社が、監査報告書の原本に記載された事項を電子化したものであり、その原本は当社が別途保管しております。
2. XBR L データは監査の対象には含まれておりません。