

【表紙】

【提出書類】	有価証券報告書
【提出先】	関東財務局長
【提出日】	平成31年3月19日
【計算期間】	第11期 (自 平成29年12月21日 至 平成30年12月20日)
【ファンド名】	パインブリッジ新成長国ダブルプラス < 1年決算タイプ >
【発行者名】	パインブリッジ・インベストメンツ株式会社
【代表者の役職氏名】	代表取締役社長 白勢 菊夫
【本店の所在の場所】	東京都千代田区大手町一丁目3番1号 JAビル
【事務連絡者氏名】	小林 徹也
【連絡場所】	本店の所在の場所に同じ
【電話番号】	03 (5208) 5947
【縦覧に供する場所】	該当なし

第一部【ファンド情報】

第1【ファンドの状況】

1【ファンドの性格】

(1)【ファンドの目的及び基本的性格】

ファンドの目的

主として新成長国の国債等および新成長国の株式への投資を通じて、安定した収益の確保を図るとともに、信託財産の中長期的な成長を目指して運用を行います。

ファンドの基本的性格

当ファンドは、一般社団法人投資信託協会が定める商品分類・属性区分において、以下のように分類されます。

商品分類表

単位型・追加型	投資対象地域	投資対象資産（収益の源泉）
単位型投信 追加型投信	国内 海外 内外	株式 債券 不動産投信 その他資産（ ） 資産複合

（注）当ファンドが該当する商品分類を網掛け表示しています。

属性区分表

投資対象資産	決算頻度	投資対象地域	投資形態	為替ヘッジ
株式 一般 大型株 中小型株	年1回	グローバル 日本		
債券 一般 公債 社債 その他債券 クレジット属性（ ）	年2回 年4回 年6回 （隔月）	北米 欧州 アジア	ファミリー ファンド	あり （ ）
不動産投信	年12回 （毎月）	オセアニア 中南米	ファンド・ オブ・ ファンズ	なし
その他資産 （投資信託証券 （資産複合 資産配分固定型 （株式、債券）））	日々 その他 （ ）	アフリカ 中近東（中東）		
資産複合（ ） 資産配分固定型 資産配分変更型		エマージング		

（注）当ファンドが該当する属性区分を網掛け表示しています。

商品分類・属性区分の定義

- ・追加型投信・・・一度設定されたファンドであっても、その後追加設定が行われ、従来の信託財産とともに運用されるファンド
- ・海外・・・目論見書または信託約款において、組入資産による主たる投資収益が実質的に海外の資産を源泉とする旨の記載があるもの

- ・資産複合・・・目論見書または信託約款において、複数の資産による投資収益を実質的に源泉とする旨の記載があるもの
- ・その他資産（投資信託証券（資産複合 資産配分固定型（株式、債券）））・・・目論見書または信託約款において、投資信託証券への投資を通じて、実質的に株式および債券を主要投資対象とし、組入比率については固定的とする旨の記載があるもの
- ・年1回・・・目論見書または信託約款において、年1回決算する旨の記載があるもの
- ・エマージング・・・目論見書または信託約款において、組入資産による投資収益がエマージング地域（新興成長国（地域））の資産を源泉とする旨の記載があるもの
- ・ファミリーファンド・・・目論見書または信託約款において、親投資信託（ファンド・オブ・ファンズ）のみに投資されるものを除く。）を投資対象として投資するもの
- ・為替ヘッジなし・・・目論見書または信託約款において、為替のヘッジを行わない旨の記載があるものまたは為替のヘッジを行う旨の記載がないもの
属性区分に記載している「為替ヘッジ」は、対円での為替リスクに対するヘッジの有無を記載しております。
商品分類・属性区分の定義の詳細につきましては、一般社団法人投資信託協会のホームページ（<http://www.toushin.or.jp>）をご参照ください。

ファンドの特色

1. 「パインブリッジ新成長国債券マザーファンド」および「パインブリッジ新成長国株式マザーファンド」（以下、総称して「マザーファンド」といいます。）の受益証券への投資を通じて、今後の経済発展が見込める新成長国の債券と株式に投資を行います。

当ファンドにおいて新成長国とは、経済発展段階にあり、また今後さらに経済成長が見込めるとパインブリッジ・インベストメンツが判断した国（先進国を除く）および地域を指します。

当ファンドはファミリーファンド方式で運用を行います。

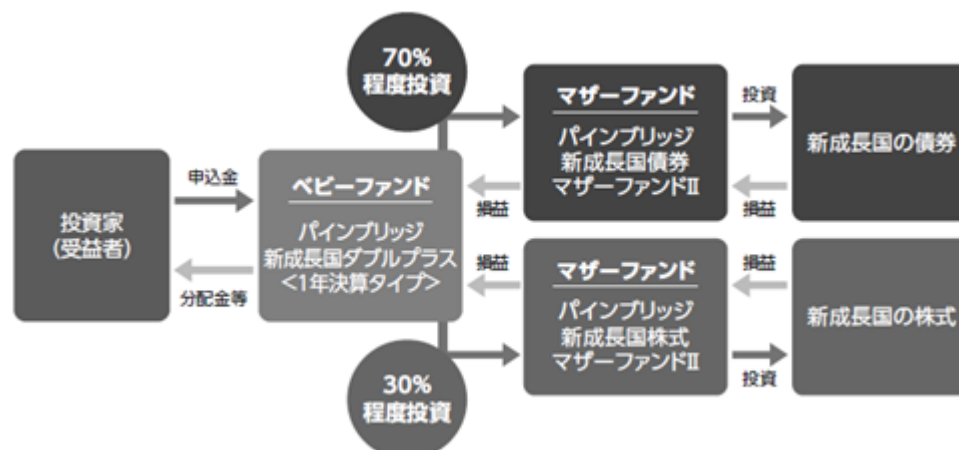
<ファミリーファンド方式とは>

受益者からの資金をまとめてベビーファンドとし、その資金を主としてマザーファンドに投資することにより、実質的な運用をマザーファンドで行う、複数のファンドを合同運用する仕組みをいいます。

マザーファンドは、他のベビーファンドが共有する可能性があります。

「パインブリッジ新成長国債券マザーファンド」に70%程度、「パインブリッジ新成長国株式マザーファンド」に30%程度投資することを基本資産配分とします。

基本資産配分は、世界経済の発展等により、将来的に見直しを行うことがあります。



2. 「パインブリッジ新成長国債券マザーファンド」は、新成長国が発行した現地通貨建ての国債、あるいはそれと同等の価値を有する現地通貨建て国債連動債（クレジット・リンク・ノート）を主要投資対象とし、安定的な収益の確保を図りつつ相対的に高水準のインカム収入の獲得を目指します。

<クレジット・リンク・ノート（CLN）とは>

投資の主対象である企業または債券の信用リスクを、別の債券の信用に結びつけたものです。当ファンドの投資対象であるCLNIは、原則として、CLNの発行体である金融機関が現地通貨建ての新成

長国債等を購入し、そこから得られる収益をCLNを通じて還元する仕組みです。CLNに投資することにより、ファンドが直接投資できない国や投資が困難な国への投資が可能となるとともに、現地通貨建ての新成長国債等に投資するのと同様の投資効果が期待できます。

ポートフォリオの構築にあたっては、当該発行国の財務力、経済成長率などのファンダメンタルズ要因と、個別銘柄の直接利回り、最終利回り、バリュエーション、流動性、発行条件などの各種分析に基づき、割安と判断される銘柄を選定して投資します。また、投資対象となる新成長国の分散を図り、カントリーリスクをコントロールします。

運用にあたっては、パインブリッジ・インベストメンツ・ヨーロッパ・リミテッド（PineBridge Investments Europe Limited）に外貨建て資産の運用に関する権限を委託します。

3. 「パインブリッジ新成長国株式マザーファンド」は、今後の経済成長が期待できる新成長国の企業が発行した株式に分散投資し、魅力的なキャピタル収入の獲得を目指します。

株式への投資にあたっては、企業のファンダメンタルズ分析およびバリュエーション分析等によって長期的な成長が期待できる銘柄に分散投資します。

運用にあたっては、パインブリッジ・インベストメンツ・エルエルシー（PineBridge Investments LLC）に外貨建て資産の運用の指図に関する権限を委託します。

4. 実質組入れの外貨建て資産については、原則として為替ヘッジを行いません。
5. 年1回（12月20日、休業日の場合は翌営業日）決算を行い、収益分配方針に基づいて分配を行います。なお、将来の分配金が保証されているものではなく、分配対象額が少額の場合等、分配を行わないこともあります。

資金動向や市況動向によっては、前記のような運用ができない場合があります。

信託金限度額

1兆円を限度として信託金を追加することができます。

ただし、委託会社は受託会社と合意のうえ、限度額を変更することができます。

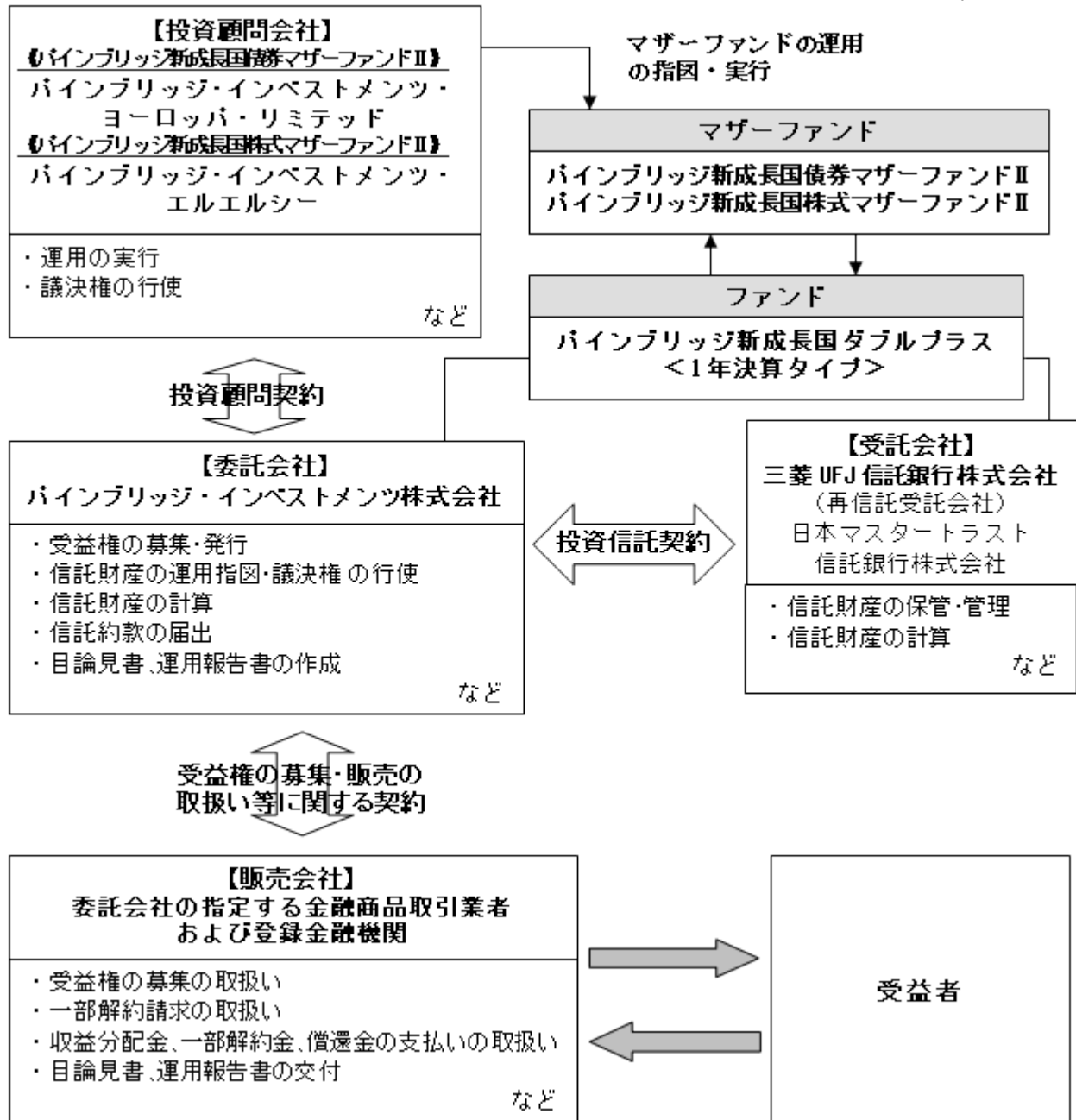
（2）【ファンドの沿革】

2007年12月20日 ファンドの投資信託契約締結、設定、運用開始

2009年12月 1日 ファンドの名称変更（「AIG新成長国ダブルプラス＜1年決算タイプ＞」から「パインブリッジ新成長国ダブルプラス＜1年決算タイプ＞」に変更。）

（3）【ファンドの仕組み】

ファンドの仕組み



投資信託契約とは、投資信託を運営するルールを委託会社と受託会社との間で規定したもので、信託財産の運用や管理・運営方法、委託会社と受託会社および受益者の権利義務関係、募集および換金方法等の取り決め等が定められています。

受益権の募集・販売の取扱い等に関する契約とは、委託会社と販売会社との間で締結された契約で、販売会社の行う受益権の募集、一部解約請求、収益分配金および償還金の支払い等の取扱い等が規定されています。

投資顧問契約とは、委託会社と委託会社が信託財産の運用にかかる指図権を委託するものとの間に締結する契約で、信託財産の運用委託権限の範囲、議決権の行使、発注権限、運用状況の報告内容、報酬等が定められています。

委託会社の概況

パインブリッジ・インベストメンツ株式会社は、世界各地に拠点を持つグローバルな資産運用グループ「PineBridge Investments」の一員として、主に個人投資家に対する投資信託業務と年金基金・機関投資家等に対する投資一任・助言業務を展開しております。

・資本金の額 1,000,000,000円（2019年1月末日現在）

・会社の沿革

1986年11月 当社の前身であるエーアイジー・オーバーシーズ・ファイナンス・ジャパン株式会社設立。

- 1987年 1月 エイアイジー投資顧問株式会社に商号変更。
- 1997年 2月 エイミック投信投資顧問株式会社に商号変更。
- 2001年 7月 エイアイジー投信投資顧問株式会社に商号変更。
- 2002年 4月 株式会社千代田投資顧問と合併。
- 2007年 4月 AIGインベストメントマネジメント投資顧問株式会社との事業統合。
- 2008年 4月 AIGインベストメンツ株式会社に商号変更。
- 2008年 5月 エイアイジー・ジャパン・セキュリティーズ・インク（AIG日本証券会社）との事業統合。
- 2009年12月 パインブリッジ・インベストメンツ株式会社に商号変更。

・大株主の状況（2019年1月末日現在）

株主名	住 所	持株数	持株比率
PineBridge Investments Holdings B.V.	Prins Bernhardplein 200 1097 JB Amsterdam The Netherlands	42,000株	100%

- ・当社が属するPineBridge Investmentsは、ニューヨークに本部を置くグローバルな資産運用グループです。世界各地の拠点で、投資チーム・顧客サービスチームのプロフェッショナルが、世界中に広がるネットワークを活用し、資産の運用管理に専念しております。

2【投資方針】

（1）【投資方針】

基本方針

マザーファンドを通じて、主として新成長国の国債等および新成長国の株式へ投資を行い、安定した収益の確保を図るとともに、信託財産の中長期的な成長を目指して運用を行います。

投資対象

マザーファンド受益証券を主要投資対象とします。

投資態度

1. 「パインブリッジ新成長国債券マザーファンド」に70%程度、「パインブリッジ新成長国株式マザーファンド」に30%程度投資することを基本資産配分とします。基本資産配分は、世界経済の発展等により、将来的に見直しを行うことがあります。
2. 「パインブリッジ新成長国債券マザーファンド」は、新成長国が発行した現地通貨建ての国債、あるいはそれと同等の価値を有する現地通貨建て国債連動債（クレジット・リンク・ノート）を主要投資対象とし、安定的な収益の確保を図りつつ相対的に高水準のインカム収入の獲得を目指します。
3. 「パインブリッジ新成長国株式マザーファンド」は、今後の経済成長が期待できる新成長国の企業が発行した株式に分散投資し、魅力的なキャピタル収入の獲得を目指します。
4. 実質組入れの外貨建て資産については、原則として為替ヘッジを行いません。
5. 資金動向や市況動向等によっては、前記のような運用ができない場合があります。

（2）【投資対象】

投資対象とする資産の種類

投資の対象とする資産の種類は、次に掲げるものとします。

1. 次に掲げる特定資産（「特定資産」とは、投資信託及び投資法人に関する法律第2条第1項で定めるものをいいます。以下同じ。）
 - イ. 有価証券
 - ロ. デリバティブ取引にかかる権利（金融商品取引法第2条第20項に規定するものをいい、信託約款第22条に定めるものに限ります。）
 - ハ. 約束手形（イ. に掲げるものに該当するものを除きます。以下同じ。）
 - ニ. 金銭債権（イ. ハ. に掲げるものに該当するものを除きます。以下同じ。）
2. 次に掲げる特定資産以外の資産

イ．為替手形

投資対象とする有価証券の範囲

委託会社は、信託金を、主としてパインブリッジ・インベストメンツ株式会社を委託者とし三菱UFJ信託銀行株式会社を受託者として締結された親投資信託である「パインブリッジ新成長国債マザーファンド」および「パインブリッジ新成長国債株式マザーファンド」のほか、次の有価証券（金融商品取引法第2条第2項の規定により有価証券とみなされる同項各号に掲げる権利を除きます。）に投資することを指図します。

- 1．株券または新株引受権証券
- 2．国債証券
- 3．地方債証券
- 4．特別の法律により法人の発行する債券
- 5．社債券（新株引受権証券と社債券が一体となった新株引受権付社債券（以下「分離型新株引受権付社債券」といいます。）の新株引受権証券を除きます。）
- 6．特定目的会社にかかる特定社債券（金融商品取引法第2条第1項第4号で定めるものをいいます。）
- 7．特別の法律により設立された法人の発行する出資証券（金融商品取引法第2条第1項第6号で定めるものをいいます。）
- 8．協同組織金融機関にかかる優先出資証券（金融商品取引法第2条第1項第7号で定めるものをいいます。）
- 9．特定目的会社にかかる優先出資証券または新優先出資引受権を表示する証券（金融商品取引法第2条第1項第8号で定めるものをいいます。）
- 10．コマーシャル・ペーパー
- 11．新株引受権証券（分離型新株引受権付社債券の新株引受権証券を含みます。以下同じ。）および新株予約権証券
- 12．外国または外国の者の発行する証券または証書で、前記1.から11.の証券または証書の性質を有するもの
- 13．投資信託または外国投資信託の受益証券（金融商品取引法第2条第1項第10号で定めるものをいいます。）
- 14．投資証券または外国投資証券（金融商品取引法第2条第1項第11号で定めるものをいいます。）
- 15．外国貸付債権信託受益証券（金融商品取引法第2条第1項第18号で定めるものをいいます。）
- 16．預託証書（金融商品取引法第2条第1項第20号で定めるものをいいます。）
- 17．外国法人が発行する譲渡性預金証書
- 18．指定金銭信託の受益証券（金融商品取引法第2条第1項第14号で定める受益証券発行信託の受益証券に限ります。）
- 19．抵当証券（金融商品取引法第2条第1項第16号で定めるものをいいます。）
- 20．貸付債権信託受益権であって金融商品取引法第2条第1項第14号で定める受益証券発行信託の受益証券に表示されるべきもの
- 21．外国の者に対する権利で前記20.の有価証券の性質を有するもの

なお、前記1.の証券または証書、12.ならびに16.の証券または証書のうち1.の証券または証書の性質を有するものを以下「株式」といい、2.から6.までの証券および12.ならびに16.の証券または証書のうち2.から6.までの証券の性質を有するものを以下「公社債」といい、13.の証券および14.の証券を以下「投資信託証券」といいます。

委託会社は、信託金を、前記 に掲げる有価証券のほか、次に掲げる金融商品（金融商品取引法第2条第2項の規定により有価証券とみなされる同項各号に掲げる権利を含みます。）により運用することを指図することができます。

- 1．預金
- 2．指定金銭信託（金融商品取引法第2条第1項第14号に規定する受益証券発行信託を除きます。）
- 3．コール・ローン
- 4．手形割引市場において売買される手形

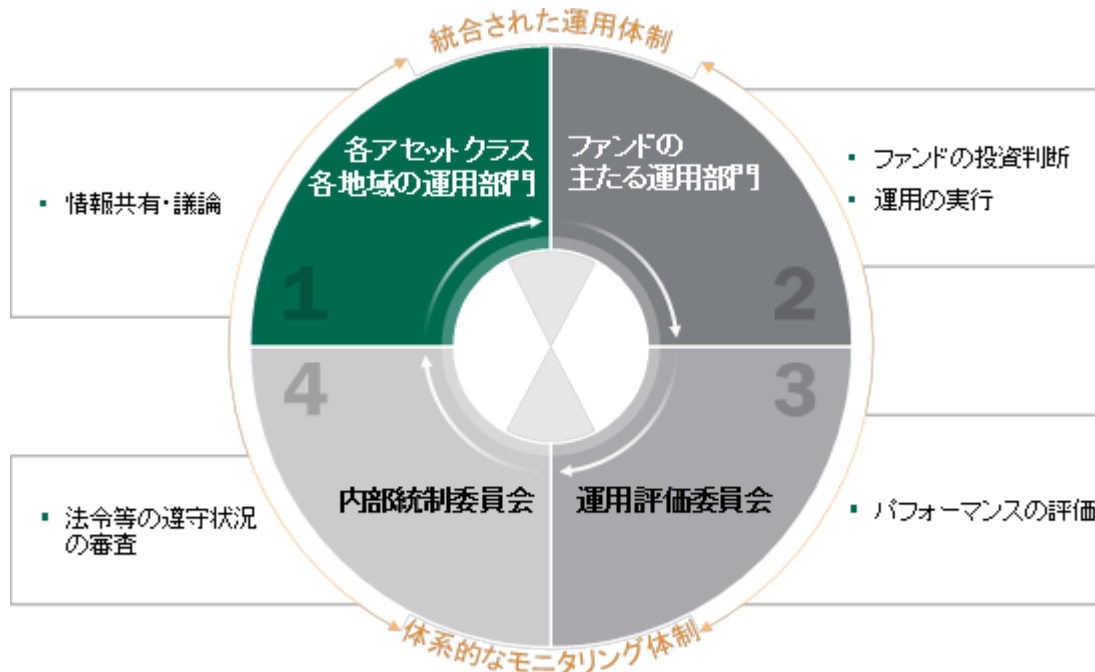
5. 貸付債権信託受益権であって金融商品取引法第2条第2項第1号で定めるもの

6. 外国の者に対する権利で前記5.の権利の性質を有するもの

前記にかかわらず、この信託の設定、解約、償還、投資環境の変動等への対応等、委託会社が運用上必要と認めるときには、委託会社は、信託金を、前記に掲げる金融商品により運用することの指図ができます。

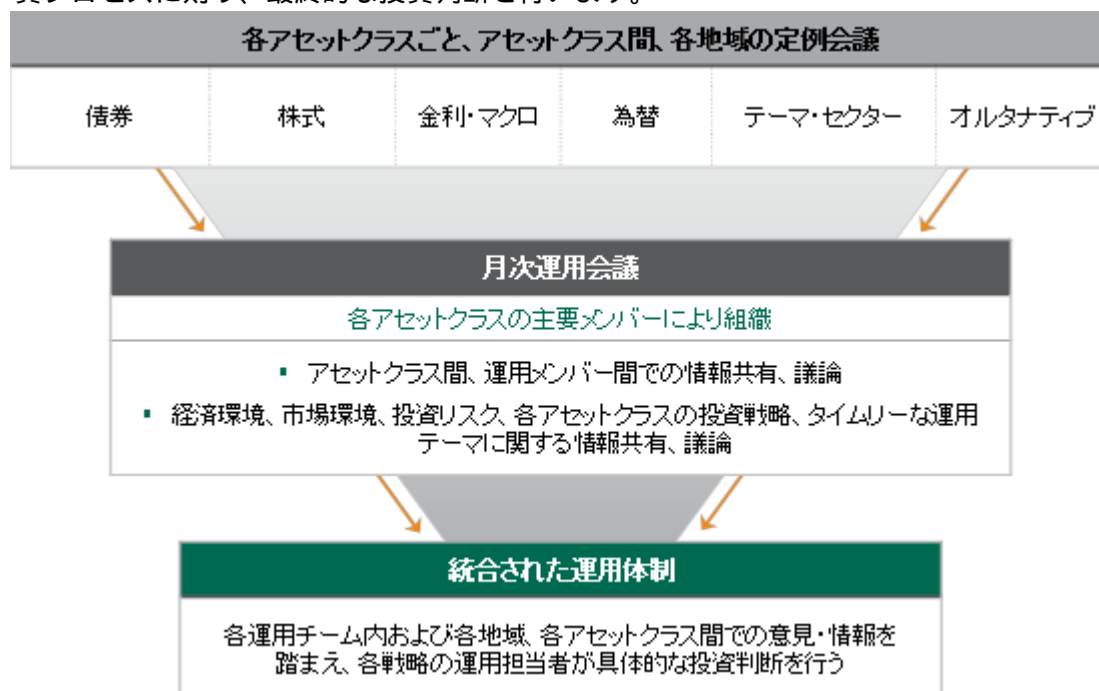
（3）【運用体制】

委託会社の運用体制



1. 投資判断

運用判断を行うにあたり、下記の図のとおり、各運用チームごと、運用チーム間、各地域内、および各地域間、テーマごと等の各種定例会議において様々な情報共有、意見交換、議論を行います。これらの情報・議論に基づき、運用部門（11名）の担当者は各ファンドの運用基本方針、各運用戦略の投資プロセスに則り、最終的な投資判断を行います。



2. パフォーマンス評価とリスク管理

・運用業務部（10名）において運用実績の分析・評価を行い、運用評価委員会に上程します。

- ・法務コンプライアンス部（4名）において運用業務の考査および諸法令等の遵守状況に関する監理を行い、必要に応じて指導、勧告を行うとともに、内部統制委員会に報告します。
- ・運用評価委員会および内部統制委員会において、パフォーマンス評価と法令等の遵守状況の審査が行われます。

3. ファンドの関係法人に対する管理体制

- ・ファンドの受託会社に対しては、日々の純資産照合、月次の勘定残高照合などの信託財産の管理業務を通じて、信託事務の正確性・迅速性・システム対応力等を総合的に検証しています。また、受託会社より、内部統制の有効性についての報告書を受取っています。
- ・ファンドの運用に関する権限の委託先に対しては、担当部署において外部委託先が行った日々の約定の確認を行うとともに、法務コンプライアンス部において運用状況のモニタリングを行い、必要に応じて改善を求めます。

4. 当ファンドの運用担当者に係る事項

- ・パインブリッジ新成長国債券マザーファンド

パインブリッジ・インベストメンツ・ヨーロッパ・リミテッド エマージング国債運用チーム

運用担当者：3名、平均運用経験年数：20年

- ・パインブリッジ新成長国株式マザーファンド

パインブリッジ・インベストメンツ・エルエルシー エマージング株式運用チーム

運用担当者：2名、平均運用経験年数：17年

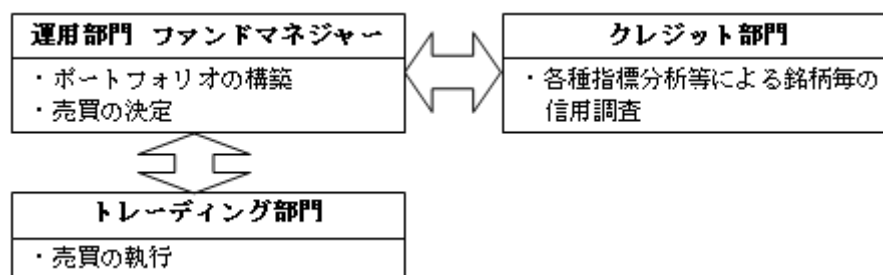
当社では、運用の適正化および投資者保護を目的として、社内規程等で信託財産の運用にあたって必要な事項を定めております。

前記の運用体制等は2019年1月末日現在のものであり、今後変更することがあります。

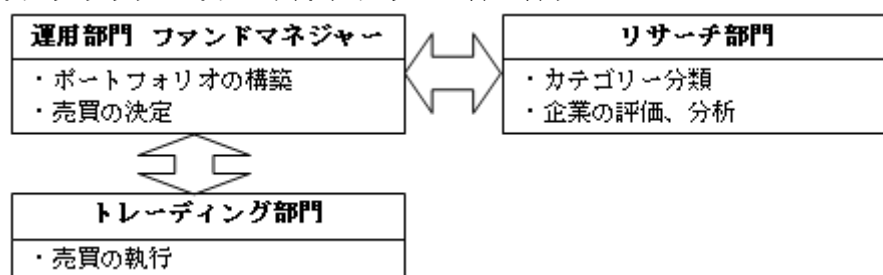
投資顧問会社の運用体制

当ファンドが投資する各マザーファンドの外貨建て資産の運用に関する権限の委託先である、パインブリッジ・インベストメンツ・ヨーロッパ・リミテッドおよびパインブリッジ・インベストメンツ・エルエルシーにおける運用体制は次の通りです。

- ・パインブリッジ・インベストメンツ・ヨーロッパ・リミテッド



- ・パインブリッジ・インベストメンツ・エルエルシー



前記運用体制等は、今後変更することがあります。

（４）【分配方針】

原則として毎年12月20日（休業日の場合は翌営業日）に決算を行い、以下の方針に基づいて分配を行います。

1. 分配対象額は、繰越分を含めた経費控除後の利子・配当等収益（マザーファンドの信託財産に属する利子・配当等収益のうち信託財産に属するとみなした額（以下「みなし配当等収益」といいます。

す。)を含みます。以下同じ。)および売買益(評価益を含み、みなし配当等収益を控除して得た額をいいます。以下同じ。)の全額とします。

2. 分配金額は、分配原資の範囲内で、基準価額の水準、市況動向、運用状況等を勘案して委託会社が決定するものとします。ただし、分配対象額が少額の場合等、分配を行わないこともあります。
3. 留保益の運用については、特に制限を設けず、委託会社の判断に基づき元本部分と同一の運用を行います。

信託財産から生じる毎計算期末における利益は、次の方法により処理します。

1. 信託財産に属する利子・配当等収益(配当金、利子およびこれ等に類する収益から支払利息を控除した額をいいます。以下同じ。)とみなし配当等収益との合計額から諸経費、信託報酬および当該信託報酬に対する消費税等に相当する金額を控除した後、その残額を受益者に分配することができます。なお、次期以降の分配にあてるため、その一部を分配準備積立金として積み立てることができます。
2. 売買損益に評価損益を加減して得た額からみなし配当等収益を控除して得た利益金額(以下「売買益」といいます。)は、諸経費、信託報酬および当該信託報酬に対する消費税等に相当する金額を控除し、繰越欠損金のあるときは、その全額を売買益をもって補てんした後、受益者に分配することができます。なお、次期以降の分配にあてるため、分配準備積立金として積み立てることができます。
3. 毎計算期末において、信託財産につき生じた損失は、次期に繰り越します。

収益分配金の支払い

1. 収益分配金は、毎決算日後1ヵ月以内の委託会社の指定する日(原則として決算日から起算して5営業日まで)から、決算日において振替機関等の振替口座簿に記載または記録されている受益者(当該収益分配金にかかる決算日以前において一部解約が行われた受益権にかかる受益者を除きます。また、当該収益分配金にかかる決算日以前に設定された受益権で取得申込代金支払前のため販売会社の名義で記載または記録されている受益権については原則として取得申込者として)に支払います。
2. 前記1.の規定にかかわらず、別に定める契約に基づいて収益分配金を再投資する受益者に対して、原則として、毎決算日の翌営業日に、受益者に対し遅滞なく収益分配金の再投資にかかる受益権の売付けを行います。当該売付けにより増加した受益権は、振替口座簿に記載または記録されます。
3. 前記1.に規定する収益分配金の支払いは、販売会社において行うものとします。
4. 受託会社は、収益分配金については原則として毎決算日の翌営業日までに、その全額を委託会社の指定する預金口座等に払い込みます。なお、受託会社は、委託会社の指定する預金口座等に収益分配金を払い込んだ後は、受益者に対する支払いにつき、その責に任じません。

(5)【投資制限】

< 信託約款に定める投資制限 >

株式への実質投資割合は、信託財産の純資産総額の50%未満とします。

新株引受権証券および新株予約権証券への実質投資割合は、取得時において信託財産の純資産総額の10%以下とします。

マザーファンド受益証券以外の投資信託証券への実質投資割合は、信託財産の純資産総額の5%以下とします。

同一銘柄の株式への実質投資割合は、信託財産の純資産総額の10%以下とします。

同一銘柄の新株引受権証券および新株予約権証券への実質投資割合は、信託財産の純資産総額の10%以下とします。

同一銘柄の転換社債、ならびに新株予約権付社債のうち会社法第236条第1項第3号の財産が当該新株予約権付社債についての社債であって当該社債と当該新株予約権がそれぞれ単独で存在し得ないことをあらかじめ明確にしているもの(以下、会社法施行前の旧商法第341条ノ3第1項第7号および第8号の

定めがある新株予約権付社債を含め「転換社債型新株予約権付社債」といいます。)への実質投資割合は、信託財産の純資産総額の10%以下とします。

外貨建て資産への実質投資割合には、制限を設けません。

投資する株式等の範囲

- 1) 委託会社が投資することを指図する株式、新株引受権証券および新株予約権証券は、取引所(金融商品取引法第2条第16項に規定する金融商品取引所および金融商品取引法第2条第8項第3号口に規定する外国金融商品市場をいいます。以下同じ。)に上場されている株式の発行会社の発行するもの、取引所に準ずる市場において取引されている株式の発行会社の発行するものとし、ただし、株主割当または社債権者割当により取得する株式、新株引受権証券および新株予約権証券については、この限りではありません。
- 2) 前記1)の規定にかかわらず、上場予定または登録予定の株式、新株引受権証券および新株予約権証券で目論見書等において上場または登録されることが確認できるものについては委託会社が投資することを指図することができるものとします。

信用取引の指図範囲

- 1) 委託会社は、信託財産の効率的な運用に資するため、信用取引により株券を売付けることの指図をすることができます。なお、当該売付けの決済については、株券の引渡しまたは買戻しにより行うことの指図をすることができるものとします。
- 2) 前記1)の信用取引の指図は、次に掲げる有価証券の発行会社の発行する株券について行うことができるものとし、かつ次に掲げる株券数の合計数を超えないものとします。
 1. 信託財産に属する株券および新株引受権証券の権利行使により取得する株券
 2. 株式分割により取得する株券
 3. 有償増資により取得する株券
 4. 売り出しにより取得する株券
 5. 信託財産に属する転換社債の転換請求、ならびに転換社債型新株予約権付社債の新株予約権の行使により取得可能な株券
 6. 信託財産に属する新株引受権証券および新株引受権付社債券の新株引受権の行使、ならびに信託財産に属する新株予約権証券および新株予約権付社債券の新株予約権(前記5.に定めるものを除きます。)の行使により取得可能な株券

先物取引等の運用指図

- 1) 委託会社は、信託財産が運用対象とする有価証券の価格変動リスクを回避するため、わが国の取引所における有価証券先物取引(金融商品取引法第28条第8項第3号イに掲げるものをいいます。)、有価証券指数等先物取引(金融商品取引法第28条第8項第3号ロに掲げるものをいいます。)ならびに有価証券オプション取引(金融商品取引法第28条第8項第3号ハに掲げるものをいいます。)、外国の取引所におけるこれらの取引と類似の取引を次の範囲で行うことの指図をすることができます。なお、選択権取引は、オプション取引に含めて取扱うものとします。(以下同じ。)
 1. 先物取引の売建およびコール・オプションの売付けの指図は、建玉の合計額が、ヘッジの対象とする有価証券(以下「ヘッジ対象有価証券」といいます。)の時価総額の範囲内とします。
 2. 先物取引の買建およびプット・オプションの売付けの指図は、建玉の合計額が、ヘッジ対象有価証券の組入可能額(組入ヘッジ対象有価証券を差し引いた額)に信託財産が限月までに受取る組入公社債、組入外国貸付債権信託受益証券および組入貸付債権信託受益権の利払金および償還金を加えた額を限度とし、かつ信託財産が限月までに受取る組入有価証券にかかる利払金および償還金等ならびに前記(2)投資対象に掲げる金融商品で運用している額の範囲とします。
 3. コール・オプションおよびプット・オプションの買付けの指図は、本項で規定する全オプション取引にかかる支払いプレミアム額の合計額が取引時点の信託財産の純資産総額の5%を上回らない範囲内とします。
- 2) 委託会社は、信託財産に属する資産の為替変動リスクを回避するため、わが国の取引所における通貨にかかる先物取引ならびに外国の取引所における通貨にかかる先物取引およびオプション取引を次の範囲で行うことの指図をすることができます。

1. 先物取引の売建およびコール・オプションの売付の指図は、建玉の合計額が、為替の売予約と合せてヘッジの対象とする外貨建て資産の時価総額とマザーファンドの信託財産に属するヘッジの対象とする外貨建て資産の時価総額のうち信託財産に属するとみなした額(信託財産に属するマザーファンド受益証券の時価総額にマザーファンドの信託財産の純資産総額に占めるヘッジの対象とする外貨建て資産の時価総額の割合を乗じて得た額をいいます。)との合計額の範囲内とします。
 2. 先物取引の買建およびプット・オプションの売付の指図は、建玉の合計額が、為替の買予約と合せて、外貨建て有価証券の買付代金等実需の範囲内とします。
 3. コール・オプションおよびプット・オプションの買付けの指図は、支払いプレミアム額の合計額が取引時点の保有外貨建て資産の時価総額の5%を上回らない範囲内とし、かつ本項で規定する全オプション取引にかかる支払いプレミアム額の合計額が取引時点の信託財産の純資産総額の5%を上回らない範囲内とします。
- 3) 委託会社は、信託財産に属する資産の価格変動リスクを回避するため、わが国の取引所における金利にかかる先物取引およびオプション取引ならびに外国の取引所におけるこれらの取引と類似の取引を次の範囲で行うことの指図をすることができます。
1. 先物取引の売建およびコール・オプションの売付けの指図は、建玉の合計額が、ヘッジの対象とする金利商品(信託財産が1年以内に受取る組入有価証券の利払金および償還金等ならびに前記(2)投資対象に掲げる金融商品で運用しているものをいい、以下「ヘッジ対象金利商品」といいます。)の時価総額の範囲内とします。
 2. 先物取引の買建およびプット・オプションの売付けの指図は、建玉の合計額が、信託財産が限月までに受取る組入有価証券にかかる利払金および償還金等ならびに前記(2)投資対象に掲げる金融商品で運用している額(以下「金融商品運用額等」といいます。)の範囲内とします。ただし、ヘッジ対象金利商品が外貨建てで、信託財産の外貨建て資産組入可能額(信託約款上の組入可能額から保有外貨建て資産の時価総額を差し引いた額。以下同じ。)に信託財産が限月までに受取る外貨建て組入公社債、組入外国貸付債権信託受益証券および外貨建て組入貸付債権信託受益権の利払金および償還金を加えた額が当該金融商品運用額等より少ない場合には外貨建て資産組入可能額に信託財産が限月までに受取る外貨建て組入有価証券にかかる利払金および償還金を加えた額を限度とします。
 3. コール・オプションおよびプット・オプションの買付けの指図は、支払いプレミアム額の合計額が取引時点のヘッジ対象金利商品の時価総額の5%を上回らない範囲内とし、かつ本項で規定する全オプション取引にかかる支払いプレミアム額の合計額が取引時点の信託財産の純資産総額の5%を上回らない範囲内とします。

特別の場合の外貨建て有価証券への投資制限

外貨建て有価証券への投資については、わが国の国際収支上の理由等により特に必要と認められる場合には、制約されることがあります。

外国為替予約取引の指図

- 1) 委託会社は、信託財産の効率的な運用に資するため、外国為替の売買の予約取引の指図をすることができます。
- 2) 前記1)の予約取引の指図は、委託会社は、信託財産にかかる為替の買予約とマザーファンドの信託財産にかかる為替の買予約のうち信託財産に属するとみなした額との合計額と、信託財産にかかる為替の売予約とマザーファンドの信託財産にかかる為替の売予約のうち信託財産に属するとみなした額との合計額との差額につき円換算した額が、信託財産の純資産総額を超えないものとします。ただし、信託財産の為替変動リスクを回避するためにする当該予約取引の指図については、この限りではありません。
- 3) 前記2)においてマザーファンドの信託財産にかかる為替の買予約のうち信託財産に属するとみなした額とは、信託財産に属するマザーファンド受益証券の時価総額にマザーファンドの信託財産の純資産総額にかかる為替の買予約の総額の割合を乗じて得た額をいいます。また、マザーファンドの信託財産にかかる為替の売予約のうち信託財産に属するとみなした額とは、信託財産に属するマ

ザーファンド受益証券の時価総額にマザーファンドの信託財産の純資産総額にかかる為替の売予約の総額の割合を乗じて得た額をいいます。

- 4) 前記2)の限度額を超えることとなった場合には、委託会社は所定の期間内に、その超える額に相当する為替予約の一部を解消するための外国為替の売買の予約取引の指図をするものとします。

資金の借入れ

- 1) 委託会社は、信託財産の効率的な運用ならびに運用の安定性を図るため、信託財産において一部解約金の支払資金の手当て(一部解約に伴う支払資金の手当てのために借入れた資金の返済を含みます。)を目的として、または再投資にかかる収益分配金の支払資金の手当てを目的として、資金借入れ(コール市場を通じる場合を含みます。)の指図をすることができます。なお、当該借入金をもって有価証券等の運用は行わないものとします。
- 2) 一部解約に伴う支払資金の手当てにかかる借入期間は、受益者の解約代金支払開始日から信託財産で保有する有価証券等の売却代金の受渡日までの間または受益者への解約代金支払開始日から信託財産で保有する有価証券等の解約代金入金日までの間もしくは受益者への解約代金支払開始日から信託財産で保有する有価証券等の償還金の入金日までの期間が5営業日以内である場合の当該期間とし、資金借入額は当該有価証券等の売却代金、解約代金および償還金の合計額を限度とします。ただし、資金借入額は借入指図を行う日における信託財産の純資産総額の10%を超えないこととします。
- 3) 収益分配金の再投資にかかる借入期間は、信託財産から収益分配金が支弁される日からその翌営業日までとし、資金借入額は収益分配金の再投資額を限度とします。
- 4) 借入金の利息は信託財産中より支弁します。

一般社団法人投資信託協会の規則に定める一の者に対する株式等エクスポージャー、債券等エクスポージャーおよびデリバティブ等エクスポージャーの信託財産の純資産総額に対する比率は、原則としてそれぞれ10%以内、合計で20%以内とすることとし、当該比率を超えることとなった場合には、委託会社は、一般社団法人投資信託協会の規則にしたがい当該比率以内となるよう調整を行うこととします。

デリバティブ取引等については、一般社団法人投資信託協会の規則に定める合理的な方法により算出した額が、信託財産の純資産総額を超えないものとします。

<法令等による投資制限>

同一法人の発行する株式への投資制限(投資信託及び投資法人に関する法律)

委託会社は、同一の法人の発行する株式を、その運用の指図を行うすべての委託者指図型投資信託につき、信託財産として有する当該株式にかかる議決権の総数が、当該株式にかかる議決権の総数に100分の50を乗じて得た数を超えることとなる場合においては、信託財産をもって当該株式を取得することを受託会社に指図しないものとします。

デリバティブ取引にかかる投資制限(金融商品取引業等に関する内閣府令)

委託会社は、信託財産に関し、金利、通貨の価格、金融商品市場における相場その他の指標にかかる変動その他の理由により発生し得る危険に対応する額としてあらかじめ委託会社が定めた合理的な方法により算出した額が当該信託財産の純資産額を超えることとなる場合において、デリバティブ取引(新株予約権証券またはオプションを表示する証券もしくは証書にかかる取引および選択権付債券売買を含みます。)を行い、または継続することを受託会社に指図しないものとします。

（ご参考）マザーファンドの概要

1. パインブリッジ新成長国債券マザーファンド の概要

1. 基本方針

この投資信託は、主として新成長国が発行した現地通貨建て国債等に投資し、安定した収益の確保を図るとともに、中長期的に信託財産の着実な成長を目指します。

2. 運用方法

（1）投資対象

新成長国が発行した現地通貨建ての国債、あるいはそれと同等の価値を有する現地通貨建て国債連動債券（クレジット・リンク・ノート）を主要投資対象とします。

（2）投資態度

主に新成長国が発行した国債等に投資し高水準の利子収入（インカム・ゲイン）の確保を目指して運用します。

組入対象とする新成長国債等は、主として現地通貨建てで発行されている国債、あるいはそれと同等の価値を有する現地通貨建て国債連動債券（クレジット・リンク・ノート）とします。

ポートフォリオの構築にあたっては、当該発行国の財務力、経済成長率などのファンダメンタルズ要因と、個別銘柄の直接利回り、最終利回り、パリュエーション、流動性、発行条件などの各種分析に基づき、割安と判断される銘柄を選定して投資します。

投資対象となる新成長国の分散を図り、カントリーリスクをコントロールします。

組入外貨建て資産に対しては、原則として為替ヘッジを行いません。

運用にあたっては、パインブリッジ・インベストメンツ・ヨーロッパ・リミテッドに外貨建て資産の運用に関する権限を委託します。

資金動向や市況動向等によっては、前記のような運用が行えない場合があります

（3）投資制限

株式（新株引受権証券および新株予約権証券を含みます。）への投資割合は、転換社債の転換、ならびに転換社債型新株予約権付社債の行使により取得した株券に限り、信託財産の純資産総額の10%以下とします。

投資信託証券への投資割合は、信託財産の純資産総額の5%以下とします。

同一銘柄の株式への投資割合は、信託財産の純資産総額の5%以下とします。

同一銘柄の転換社債、ならびに転換社債型新株予約権付社債への投資は、信託財産の純資産総額の5%以下とします。

外貨建て資産への投資割合には、制限を設けません。

有価証券先物取引等は、信託約款に定める範囲で行います。

2. パインブリッジ新成長国株式マザーファンド の概要

1. 基本方針

この投資信託は、主として世界の新興国の株式に投資することにより、信託財産の中長期的な成長を目指します。

2. 運用方法

(1) 投資対象

世界の新興国の株式を主要投資対象とします。

(2) 投資態度

主として世界の新興国の株式に投資し、信託財産の中長期的な成長を目指して積極的な運用を行います。

株式への投資にあたっては、企業のファンダメンタルズ分析およびバリュエーション分析等によって長期的な成長が期待できる銘柄に分散投資します。

株式の組入比率は、原則として高位を保ちます。

組入外貨建て資産に対しては、原則として為替ヘッジを行いません。

信託財産に属する資産の価格変動リスクを回避するため、有価証券先物取引等を行うことができません。

資金動向や市況動向等によっては、上記のような運用ができない場合があります。

運用にあたっては、パインブリッジ・インベストメンツ・エルエルシーに外貨建て資産の運用の指図に関する権限を委託します。

(3) 投資制限

株式への投資には制限を設けません。

新株引受権証券および新株予約権証券への投資は、取得時において信託財産の純資産総額の20%以下とします。

投資信託証券への投資は、信託財産の純資産総額の5%以下とします。

同一銘柄の株式への投資は、信託財産の純資産総額の10%以下とします。

同一銘柄の新株引受権証券および新株予約権証券への投資は、信託財産の純資産総額の10%以下とします。

同一銘柄の転換社債、ならびに転換社債型新株予約権付社債への投資は、信託財産の純資産総額の10%以下とします。

外貨建て資産への投資には制限を設けません。

有価証券先物取引等は、信託約款に定める範囲で行います。

3【投資リスク】

(1) ファンドのリスク

当ファンドは、主としてマザーファンドを通じて、実質的に新成長国の国債等および新成長国の株式など値動きのある有価証券等（外貨建て資産には為替変動リスクもあります。）に投資しますので、基準価額は変動します。したがって、当ファンドは預貯金とは異なり、元本が保証されているものではなく、基準価額の下落により、損失を被り、投資元本を割り込むことがあります。これらの運用による損益はすべて受益者の皆様に帰属しますので、お申込みにあたりましてはファンドの内容・リスクを十分にご理解のうえお申込みください。

当ファンドが有する主なリスク要因として、以下の項目が挙げられます。

価格変動リスク

当ファンドの投資する公社債および株式は、一般に、経済・社会情勢、発行企業の信用状況、経営・財務状況ならびに市場の需給等の影響を受け変動します。組入銘柄の価格の下落は、当ファンドの基準価額を下げる要因となります。

新成長国のリスク（カントリーリスク）

投資対象国・地域において、政治・経済情勢の変化等により市場に混乱が生じた場合、または取引に対して新たな規制が設けられた場合には、基準価額が下落したり、方針に沿った運用が困難となることがあります。また、新成長国への投資には、先進国と比較して政治・経済および社会情勢の変化が有価証券の価格に及ぼす影響が相対的に高い可能性があります。発行国における経済危機、政治不安、債務不履行（デフォルト）、重大な政策変更や資産凍結等の規制の導入、自然災害、戦争などの際には、通常の運用を行えない場合があり、これらの事象により基準価額に大きな影響を与える可能性があります。さらに、新成長国の現地通貨建て資産は通貨交換が行えないリスクや流動性リスクを有します。したがって、当ファンドが投資対象とする新成長国の市場は、市場環境や社会情勢の著しい悪化を受けた場合には、投資資金を日本円に戻すのに日数がかかる場合があり、換金代金の支払日が遅延する可能性があります。

為替変動リスク

当ファンドは外貨建ての公社債および株式を実質的な主要投資対象とし、原則として為替ヘッジを行わないため為替変動リスクを伴います。外国為替相場は、金利変動、政治・経済情勢、需給その他の様々な要因により変動します。この影響を受けて外貨建て資産の価格が変動し、基準価額が下落することがあります。また、当ファンドは新成長国の現地通貨建ての有価証券に投資することから、相対的に高い為替変動リスクを有します。一般に、円安は基準価額の上昇要因に、円高は基準価額の下落要因となります。

信用リスク

組入有価証券等の発行体および取引の相手先の倒産や財務状況の悪化等の理由による価格の下落、利息・配当・償還金の支払不能または債務不履行等の影響を受け基準価額が下落することがあります。当ファンドの主要組入対象となる新成長国の国債等は、先進国などの格付けが上位の国と比較して高い利回りを提供する一方、債券価格の変動がより大きく、支払遅延または債務不履行するリスクが相対的に高いと考えられます。国債の発行国の信用力は一般的に格付会社により評価されますが、格付けが低いほど債務不履行の可能性が高いことを意味します。発行国の財務状況の悪化、社会情勢の変化等により格付けが低下することにより、債券価格が大きく下落することがあります。

金利変動リスク

金利変動により債券価格が変動するリスクをいいます。一般的に金利が上昇した場合には債券価格は下落し、ファンドの基準価額を下げる要因となります。

流動性リスク

組入有価証券等を売買しようとする場合に、当該有価証券等の需給状況により、希望する時期および価格で売買できないリスクをいいます。この影響を受け基準価額が下落する要因になることがあります。

その他のリスク

1. カウンターパーティーリスク

当ファンドでは、証券取引、為替取引等の相対取引を行うことがあります。これには取引相手方の決済不履行リスクが伴います。

2. 有価証券先物等に伴うリスク

当ファンドでは、有価証券先物取引等を利用することがありますので、このような場合にはファンドの基準価額は有価証券先物等の価格変動の影響を受けます。

3. 収益分配に関わるリスク

当ファンドは、決算期に収益分配方針にしたがい分配を行います。ただし、委託会社の判断により、分配が行われないこともあります。また、基準価額が元本を下回っていても、分配が行われる場合があります。

4. 解約によるファンドの資金流出に伴うリスク

解約によるファンドの資金流出に伴い、保有有価証券を大量に売却(先物取引については反対売買)しなければならないことがあります。その際には、市況動向や市場の流動性等の状況によって基準価額が大きく下落することがあります。

5. 資産規模に関するリスク

当ファンドの資産規模によっては、運用方針に基づく運用が効率的にできない場合があります。

6. 繰上償還に関わる留意点

当ファンドは、残存口数が5億口を下回った場合には、繰上償還されることがあります。

7. 取得申込、解約請求等に関する留意点

当ファンドは、ロンドンの銀行休業日、ニューヨークの銀行休業日またはニューヨーク証券取引所の休業日と同じ日付の場合には、取得申込および解約請求の受付は行いません。また、取引所における取引の停止、外国為替取引の停止、決済機能の停止、その他やむをえない事情(投資対象国における非常事態(金融危機、デフォルト、重大な政策変更や資産凍結を含む規制の導入、自然災害、クーデターや重大な政治体制の変更、戦争等)による市場封鎖もしくは流動性の極端な減少等)があるときは、委託会社の判断で取得申込および解約請求の受付を中止することがあります。また、すでに受付けた取得申込および解約請求を取消すことがあります。

8. ファミリーファンド方式に関する留意点

当ファンドは、ファミリーファンド方式で運用を行います。そのため、当ファンドが投資対象とするマザーファンドを共有する他のベビーファンドに追加設定・解約等に伴う資金変動があり、その結果、マザーファンドにおいて売買等が生じた場合等には、当ファンドの基準価額に影響を及ぼす場合があります。

9. クレジット・リンク・ノートに関する留意点

クレジット・リンク・ノートは、信用リスクを別の債券の信用に結びつけた債券です。当ファンドが投資対象とするクレジット・リンク・ノートは、現地通貨建て国債に投資するのと同様の投資効果がありますが、同様のリスクも負うこととなります。

10. 収益分配金に関する留意点

収益分配は、計算期間中に発生した運用収益(経費控除後の配当等収益および評価益を含む売買益)を超えて行う場合があります。したがって、収益分配金の水準は必ずしも計算期間におけるファンドの収益率を示唆するものではありません。また、投資者の個別元本の状況によっては、収益分配金の一部または全部が、実質的に元本の一部払戻しに相当する場合があります。なお、収益分配金はファンドの純資産から支払われますので、分配金の支払いは純資産総額の減少につながり、基準価額の下落要因となります。計算期間中の運用収益を超えて分配を行った場合、当期決算日の基準価額は前期決算日と比べて下落することとなります。

11. その他の留意点

当ファンドのお取引に関しては、金融商品取引法第37条の6の規定(いわゆるクーリング・オフ)の適用はありません。

(2) 投資リスクに対する管理体制

委託会社におけるリスク管理体制

1. 運用業務部

運用資産にかかる運用リスクの低減および顕在化の防止に努めます。

また、運用実績の分析および評価を行い運用評価委員会に上程します。

2. 法務コンプライアンス部

運用業務の考査および諸法令等の遵守状況に関する監理を行い、必要に応じて指導、勧告を行うとともに、内部統制委員会に報告します。

また、適正なるコンプライアンスを実現するための施策を行います。

3. 内部統制委員会

月1回開催、法務コンプライアンス部の報告に基づき、諸法令等の遵守状況についての審議および体制整備等の適正な運用に資する対応を図ります。

4. 運用評価委員会

月1回以上開催し、運用実績の分析および評価を総合的に審議し、必要に応じて運用改善のための対応を図ります。

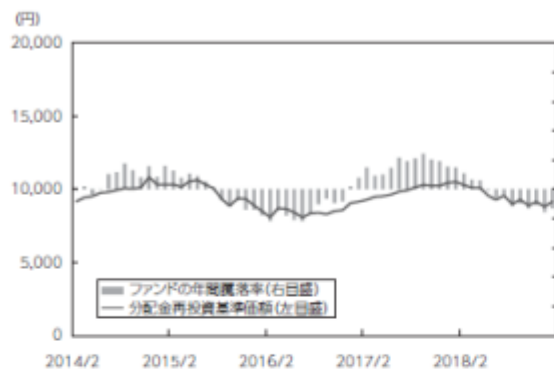
投資顧問会社におけるリスク管理体制

当ファンドが投資する各マザーファンドの外貨建て資産の運用に関する権限の委託先である、パインブリッジ・インベストメンツ・ヨーロッパ・リミテッドおよびパインブリッジ・インベストメンツ・エルエルシーにおけるリスク管理体制は、次の通りです。

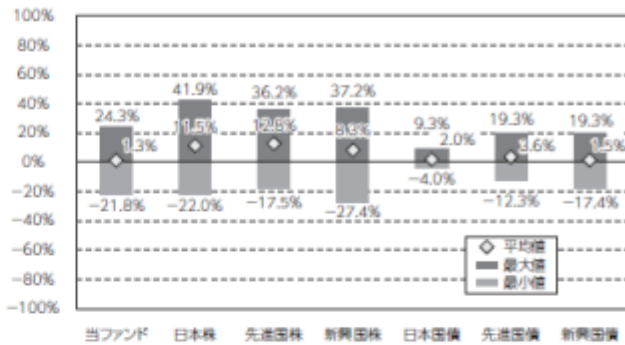
- 1) リスク管理部門においては、運用ガイドラインの遵守状況等をモニタリングし、問題点が発生した場合は、ファンドマネジャーに是正勧告を行うとともに売買監視委員会に報告します。
 - 2) 売買監視委員会は、四半期ごとにチェック状況等につき審議します。
 - 3) パフォーマンス評価部門において、運用実績の評価分析を行い運用に反映します。
- 前記のリスク管理体制等は、今後変更することがあります。

< 参考情報 >

<年間騰落率及び分配金再投資基準価額の推移>



<代表的な資産クラスとの騰落率の比較>



※代表的な資産クラスとの騰落率の比較は、2014年2月～2019年1月の5年間の各月末における1年騰落率の平均・最大・最小を、当ファンド及び他の代表的な資産クラスについて表示したもので、当ファンドと代表的な資産クラスを定量的に比較できるように作成しています。なお、すべての資産クラスが当ファンドの投資対象とは限りません。

※騰落率は税引前の収益分配金を再投資したものとみなして計算しており、実際の基準価額に基づいて計算した騰落率とは異なる場合があります。

●各資産クラスの指数

日本株:東証株価指数(TOPIX)配当込み

先進国株:MSCIコクサイ・インデックス(配当込み・円ベース)

新興国株:MSCIエマージング・マーケット・インデックス(配当込み・円ベース)

日本国債:NOMURA-BPI国債

先進国債:FTSE世界国債インデックス(除く日本、ヘッジなし・円ベース)

新興国債:JPモルガンGBI-EMグローバル・ダイバーシファイド(ヘッジなし・円ベース)

※海外の指数は、為替ヘッジなしによる投資を想定して、円換算しています。

東証株価指数(TOPIX)配当込みは、株式会社東京証券取引所の知的財産であり、指数の算出、指数値の公表、利用など同指数に関するすべての権利は、株式会社東京証券取引所が有しています。

MSCIコクサイ・インデックス(配当込み・円ベース)およびMSCIエマージング・マーケット・インデックス(配当込み・円ベース)は、MSCI Inc.が開発した指数で、同指数に関する著作権、知的財産権その他一切の権利は、MSCI Inc.に帰属します。

NOMURA-BPI国債は、野村証券株式会社が作成している指数で、同指数に関する知的財産権その他一切の権利は、野村証券株式会社に帰属しています。また、野村証券株式会社は、同指数の正確性、完全性、信頼性、有用性を保証するものではなく、ファンドの運用成果等に関して一切責任を負うものではありません。

FTSE世界国債インデックス(除く日本、ヘッジなし・円ベース)は、FTSE Fixed Income LLCにより算出および公表されている債券指数であり、同指数に関する著作権、商標権、知的財産権その他一切の権利は、FTSE Fixed Income LLCに帰属します。

JPモルガンGBI-EMグローバル・ダイバーシファイド(ヘッジなし・円ベース)は、J.P. Morgan Securities LLCが算出・公表する指数で、同指数に関する著作権、知的財産権その他一切の権利は、J.P. Morgan Securities LLCに帰属します。

4【手数料等及び税金】

(1)【申込手数料】

申込手数料は、取得申込受付日の翌営業日の基準価額に3.78%（税抜3.5%）の率を乗じて得た額を上限として、販売会社が独自に定めるものとします。（申込手数料は、当該手数料にかかる消費税および地方消費税（以下「消費税等」といいます。）に相当する額を含みます。以下同じ。）

なお、収益分配金を再投資する場合は、申込手数料はかかりません。詳しくは、販売会社または委託会社の照会先までお問い合わせください。

パインブリッジ・インベストメンツ株式会社

電話番号 03-5208-5858（営業日の9:00～17:00）

ホームページ <https://www.pinebridge.co.jp/>

申込手数料は、商品説明、募集・販売の取扱事務等の対価です。

(2)【換金（解約）手数料】

換金（解約）手数料はありません。

(3)【信託報酬等】

信託報酬の総額は、計算期間を通じて毎日、信託財産の純資産総額に年1.7928%（税抜年1.66%）の率を乗じて得た金額とします。委託会社、受託会社および販売会社の配分についての内訳は次の通りです。（信託報酬は、当該報酬にかかる消費税等に相当する額を含みます。以下同じ。）

	各販売会社の純資産残高		
	50億円未満 の部分	50億円以上 200億円未満の部分	200億円以上 の部分
信託報酬	1.7928%（税抜1.66%）		
委託会社	0.8748% （税抜0.81%）	0.8208% （税抜0.76%）	0.7668% （税抜0.71%）
販売会社	0.8424% （税抜0.78%）	0.8964% （税抜0.83%）	0.9504% （税抜0.88%）
受託会社	0.0756% （税抜0.07%）	0.0756% （税抜0.07%）	0.0756% （税抜0.07%）

各販売会社の純資産残高は、当ファンドの純資産残高と、当ファンドと運用にかかる基本方針・主要投資対象・投資態度等を等しくし、配分方針を異にする「パインブリッジ新成長国ダブルプラス＜毎月分配タイプ＞」の純資産残高との合計額とします。

委託会社の受取る信託報酬には、ファンドの投資対象とするマザーファンドの運用の権限を委託する投資顧問会社への報酬、信託財産の計算に関する委託会社の事務代行を行う会社への事務代行手数料、信託財産の財務諸表の監査を行う監査法人に対する費用および目論見書・運用報告書の作成等に要する費用が含まれます。信託報酬は、毎計算期間の最初の6ヵ月終了日および毎決算期末または信託終了のとき、信託財産から支払われます。

マザーファンドの運用の権限の委託先への報酬は、計算期間を通じて毎日、信託財産の純資産総額に下記の率を乗じて得た額とし、当該マザーファンドの毎計算期末または信託終了のとき、委託会社が受取る報酬の中から支払います。

パインブリッジ新成長国債券マザーファンド	年0.40%以内の率
パインブリッジ新成長国株式マザーファンド	年0.45%以内の率

信託報酬は、運用期間中の基準価額に信託報酬率を乗じたものです。委託会社の受取り分は、委託した資金の運用、交付運用報告書等の作成、ファンドの監査等の対価です。販売会社取り分は、交付運用報告書等各種資料の送付、口座内でのファンドの管理、購入後の情報提供等の対価です。受託会社取り分は、運用財産の管理、委託会社からの指図の実行等の対価です。

（４）【その他の手数料等】

信託財産に関する租税、信託事務の処理に要する諸費用、受託会社の立替えた立替金の利息は信託財産から支払われます。

証券取引に伴う手数料等、ファンドの組入有価証券の売買の際に発生する売買委託手数料は、信託財産から支払われます。このほか、売買委託手数料に対する消費税等相当額および先物取引・オプション取引等に要する費用についても信託財産から支払われます。

信託財産に属する有価証券等の保管を外国の金融機関に委任する場合の保管費用についても信託財産から支払われます。

信託財産において一部解約および分配金の再投資に伴う支払資金の手当て等を目的として資金借入の指図を行った場合、当該借入金利息は信託財産から支払われます。

その他の手数料等は、事前に計算できないため、その総額や計算方法を記載しておりません。

売買委託手数料は、有価証券の売買の際、売買仲介人に支払う手数料です。

保管費用は、海外における保管銀行等に支払う有価証券等の保管及び資金の送金・資産の移転に要する費用です。

前記（１）から（４）の手数料等には、保有期間等に応じて異なるものや、事前に計算できないものが含まれているため、その合計額、上限額、計算方法等を表示することはできません。

（５）【課税上の取扱い】

当ファンドは課税上は株式投資信託として取扱われます。

個人の受益者に対する課税

普通分配金については、20.315%（所得税15.315%および地方税5%）の税率による源泉徴収が行われ、原則として確定申告の必要はありません。なお、確定申告をして、申告分離課税もしくは総合課税のいずれかを選択することも可能です。

一部解約時および償還時の差益については、申告分離課税が適用され、20.315%（所得税15.315%および地方税5%）の税率となります。

法人の受益者に対する課税

普通分配金ならびに一部解約時および償還時の個別元本超過額については、15.315%の所得税が源泉徴収されます。地方税の源泉徴収はありません。

原則として、配当控除・益金不算入制度の適用はありません。

少額投資非課税制度「愛称：NISA（ニーサ）」および未成年者少額投資非課税制度「愛称：ジュニアNISA」をご利用の場合、毎年、一定額の範囲で新たに購入した公募株式投資信託などから生じる配当所得及び譲渡所得が一定期間非課税となります。他の口座で生じた配当所得や譲渡所得との損益通算はできません。販売会社で非課税口座を開設するなど、一定の条件に該当する方が対象となります。詳しくは、販売会社にお問い合わせください。

* 1 個別元本について

追加型株式投資信託について、受益者毎の信託時の受益権の価額等（申込手数料は含まれません。）が当該受益者の元本（個別元本）にあたります。

受益者が同一ファンドの受益権を複数回取得した場合、原則として個別元本は、当該受益者が追加信託を行うつど当該受益者の受益権口数で加重平均することにより算出されます。

<毎月分配タイプ>と<1年決算タイプ>の両方を取得する場合はファンド毎に、同一ファンドを複数の販売会社で取得する場合には販売会社毎に、個別元本の算出が行われます。また、同一販売会社であっても複数支店等で同一ファンドを取得する場合は当該支店等毎に、分配金受取りコースと分配金再投資コースの両コースで取得する場合はコース別に、個別元本の算出が行われる場合があります。

受益者が元本払戻金（特別分配金）を受取った場合、収益分配金発生時にその個別元本から当該元本払戻金（特別分配金）を控除した額が、その後の当該受益者の個別元本となります。

* 2 元本払戻金（特別分配金）について

追加型株式投資信託の収益分配金には、課税扱いとなる「普通分配金」と、非課税扱いとなる「元本払戻金（特別分配金）」（受益者毎の元本の一部払戻しに相当する部分）の区分があります。

受益者が収益分配金を受取る際、

当該収益分配金落ち後の基準価額が当該受益者の個別元本と同額の場合または当該受益者の個別元本を上回っている場合には、当該収益分配金の全額が普通分配金となります。

当該収益分配金落ち後の基準価額が当該受益者の個別元本を下回っている場合には、その下回る部分の額が元本払戻金（特別分配金）となり、当該収益分配金から当該元本払戻金（特別分配金）を控除した額が普通分配金となります。

前記は2019年1月末日現在のものですので、税法が改正された場合等においては、税率等の課税上の取扱いが変更になることがあります。
税金の取扱いの詳細については、税務専門家等にご相談されることをお勧めします。

5【運用状況】

(1)【投資状況】

(2019年1月31日現在)

資産の種類	国名	時価合計（円）	投資比率（％）
親投資信託受益証券	日本	94,811,276	97.96
現金・預金・その他の資産（負債控除後）		1,977,538	2.04
合計（純資産総額）		96,788,814	100.00

(注) 投資比率は、ファンドの純資産総額に対する当該資産の時価合計の比率です。

(2)【投資資産】

【投資有価証券の主要銘柄】

1. 組入上位銘柄（2019年1月31日現在）

国/地域	種類	銘柄名	数量	帳簿価額 単価 （円）	帳簿価額 金額 （円）	評価額 単価 （円）	評価額 金額 （円）	投資 比率 （％）
日本	親投資 信託受 益証券	パインブリッジ 新成長国債券 マザーファンド	42,622,362	1.5379	65,548,931	1.5677	66,819,076	69.04
日本	親投資 信託受 益証券	パインブリッジ 新成長国株式 マザーファンド	31,820,166	0.8486	27,002,593	0.8797	27,992,200	28.92

(注) 投資比率は、ファンドの純資産総額に対する当該銘柄の評価金額の比率です。

2. 種類別及び業種別投資比率（2019年1月31日現在）

種類	投資比率（％）
親投資信託受益証券	97.96

(注) 投資比率は、ファンドの純資産総額に対する当該種類の評価金額の比率です。

【投資不動産物件】

該当事項はありません。

【その他投資資産の主要なもの】

該当事項はありません。

(3)【運用実績】

【純資産の推移】

	純資産総額（円）		基準価額（円）	
第2期末 (2009年12月21日)	(分配付)	287,580,520	(分配付)	7,850
	(分配落)	286,667,712	(分配落)	7,825
第3期末 (2010年12月20日)	(分配付)	341,619,052	(分配付)	8,231
	(分配落)	340,581,516	(分配落)	8,206
第4期末 (2011年12月20日)	(分配付)	265,095,500	(分配付)	6,670
	(分配落)	264,101,847	(分配落)	6,645
第5期末 (2012年12月20日)	(分配付)	300,643,057	(分配付)	8,244
	(分配落)	299,731,302	(分配落)	8,219

第6期末 (2013年12月20日)	(分配付) (分配落)	211,977,343 211,405,564	(分配付) (分配落)	9,268 9,243
第7期末 (2014年12月22日)	(分配付) (分配落)	179,974,029 179,524,279	(分配付) (分配落)	10,004 9,979
第8期末 (2015年12月21日)	(分配付) (分配落)	140,420,642 140,015,633	(分配付) (分配落)	8,668 8,643
第9期末 (2016年12月20日)	(分配付) (分配落)	146,026,441 145,609,898	(分配付) (分配落)	8,764 8,739
第10期末 (2017年12月20日)	(分配付) (分配落)	149,258,096 148,887,336	(分配付) (分配落)	10,064 10,039
第11期末 (2018年12月20日)	(分配付) (分配落)	103,571,992 103,274,135	(分配付) (分配落)	8,693 8,668
2018年 1月末日		140,451,552		10,194
2月末日		130,043,992		9,977
3月末日		128,072,431		9,807
4月末日		125,184,139		9,799
5月末日		116,662,735		9,288
6月末日		109,771,349		9,002
7月末日		112,929,040		9,289
8月末日		106,324,244		8,701
9月末日		110,629,019		9,017
10月末日		106,327,615		8,630
11月末日		107,318,526		8,870
12月末日		93,281,314		8,523
2019年 1月末日		96,788,814		8,849

【分配の推移】

期 間		1万口当たりの分配金
第2期	自 2008年12月23日	25円
	至 2009年12月21日	
第3期	自 2009年12月22日	25円
	至 2010年12月20日	
第4期	自 2010年12月21日	25円
	至 2011年12月20日	
第5期	自 2011年12月21日	25円
	至 2012年12月20日	
第6期	自 2012年12月21日	25円
	至 2013年12月20日	
第7期	自 2013年12月21日	25円
	至 2014年12月22日	
第8期	自 2014年12月23日	25円
	至 2015年12月21日	

第9期	自 2015年12月22日	25円
	至 2016年12月20日	
第10期	自 2016年12月21日	25円
	至 2017年12月20日	
第11期	自 2017年12月21日	25円
	至 2018年12月20日	

【収益率の推移】

期 間		収益率
第2期	自 2008年12月23日	31.27%
	至 2009年12月21日	
第3期	自 2009年12月22日	5.19%
	至 2010年12月20日	
第4期	自 2010年12月21日	18.72%
	至 2011年12月20日	
第5期	自 2011年12月21日	24.06%
	至 2012年12月20日	
第6期	自 2012年12月21日	12.76%
	至 2013年12月20日	
第7期	自 2013年12月21日	8.23%
	至 2014年12月22日	
第8期	自 2014年12月23日	13.14%
	至 2015年12月21日	
第9期	自 2015年12月22日	1.40%
	至 2016年12月20日	
第10期	自 2016年12月21日	15.16%
	至 2017年12月20日	
第11期	自 2017年12月21日	13.41%
	至 2018年12月20日	

(注) 収益率は以下の計算式により算出しております。

$$\text{収益率} = (\text{当期末分配付基準価額} - \text{前期末分配落基準価額}) \div \text{前期末分配落基準価額} \times 100$$

(4) 【設定及び解約の実績】

期 間		設定口数	解約口数
第2期	自 2008年12月23日	17,651,881	74,841,997
	至 2009年12月21日		
第3期	自 2009年12月22日	123,857,354	75,189,249
	至 2010年12月20日		
第4期	自 2010年12月21日	102,005,325	119,558,581
	至 2011年12月20日		
第5期	自 2011年12月21日	66,188,814	98,947,773
	至 2012年12月20日		
第6期	自 2012年12月21日	34,033,836	170,024,190
	至 2013年12月20日		

第7期	自 2013年12月21日	42,107,856	90,919,581
	至 2014年12月22日		
第8期	自 2014年12月23日	19,160,040	37,056,440
	至 2015年12月21日		
第9期	自 2015年12月22日	16,480,483	11,866,830
	至 2016年12月20日		
第10期	自 2016年12月21日	22,138,975	40,452,369
	至 2017年12月20日		
第11期	自 2017年12月21日	8,801,063	37,962,069
	至 2018年12月20日		

(注) 上記はすべて本邦内における設定、解約の実績口数です。

（ご参考）マザーファンドの運用状況

1. パインブリッジ新成長国債マザーファンド

（1）投資状況

（2019年1月31日現在）

資産の種類	国名	時価合計（円）	投資比率（％）
国債証券	ブラジル	1,352,631,620	11.58
	南アフリカ	1,252,145,295	10.72
	ロシア	1,165,347,832	9.98
	インドネシア	1,146,503,258	9.82
	ポーランド	1,121,029,982	9.60
	タイ	1,015,405,752	8.69
	メキシコ	952,883,671	8.16
	コロンビア	891,407,398	7.63
	チェコ	748,697,300	6.41
	トルコ	600,490,364	5.14
	エジプト	527,449,087	4.52
	マレーシア	197,374,503	1.69
	アルゼンチン	142,633,650	1.22
	チリ	127,101,791	1.09
小計	11,241,101,503	96.25	
現金・預金・その他の資産（負債控除後）		438,222,054	3.75
合計（純資産総額）		11,679,323,557	100.00

（注）投資比率は、ファンドの純資産総額に対する当該資産の時価合計の比率です。

（2）投資資産

投資有価証券の主要銘柄

1. 組入上位30銘柄（2019年1月31日現在）

国/ 地域	種類	銘柄名	数量	帳簿価額 単価 （円）	帳簿価額 金額 （円）	評価額 単価 （円）	評価額 金額 （円）	利率 （％）	償還期限	投資 比率 （％）
ブラジル	国債証券	REPUBLIC OF BRAZIL	15,700,000	2,922.90	458,895,331	3,150.08	494,563,642	10.000	2023/1/1	4.23
ポーランド	国債証券	POLAND GOVERNMENT	13,300,000	3,303.28	439,337,085	3,317.88	441,278,220	5.750	2022/9/23	3.78
メキシコ	国債証券	MEXICAN FIXED RATE BONDS	63,600,000	626.99	398,771,999	615.85	391,681,108	10.000	2024/12/5	3.35
エジプト	国債証券	EGYPT GOVERNMENT BOND	57,500,000	617.13	354,851,950	628.92	361,630,104	18.750	2022/5/23	3.10
南アフリカ	国債証券	REPUBLIC OF SOUTH AFRICA	42,000,000	757.33	318,078,756	765.90	321,680,809	8.875	2035/2/28	2.75
南アフリカ	国債証券	REPUBLIC OF SOUTH AFRICA	42,000,000	728.93	306,152,353	740.85	311,160,360	8.250	2032/3/31	2.66
ロシア	国債証券	RUSSIA GOVT BOND -OFZ	173,100,000	167.49	289,927,702	171.09	296,169,504	8.500	2031/9/17	2.54
コロンビア	国債証券	TITULOS DE TESORERIA B	7,200,000,000	4.04	291,343,507	4.05	291,920,899	10.000	2024/7/24	2.50

ポーランド	国債証券	POLAND GOVERNMENT	8,800,000	3,257.60	286,669,152	3,243.73	285,449,010	5.750	2021/10/25	2.44
ロシア	国債証券	RUSSIA GOVT BOND - OFZ	170,000,000	162.15	275,669,739	164.16	279,073,700	7.750	2026/9/16	2.39
チェコ	国債証券	CZECH REPUBLIC	53,650,000	497.08	266,683,849	508.33	272,719,957	2.400	2025/9/17	2.34
タイ	国債証券	THAILAND GOVERNMENT	70,000,000	369.65	258,759,726	371.77	260,241,308	3.625	2023/6/16	2.23
ブラジル	国債証券	REPUBLIC OF BRAZIL	8,300,000	3,050.93	253,227,208	3,128.80	259,690,707	10.000	2021/1/1	2.22
ブラジル	国債証券	REPUBLIC OF BRAZIL	8,000,000	2,732.06	218,565,233	3,151.71	252,136,816	10.000	2027/1/1	2.16
タイ	国債証券	THAILAND GOVERNMENT	67,000,000	365.68	245,007,073	366.67	245,674,284	3.650	2021/12/17	2.10
ロシア	国債証券	RUSSIA GOVT BOND -OFZ	146,000,000	165.08	241,017,373	165.82	242,101,069	7.600	2022/7/20	2.07
ポーランド	国債証券	POLAND GOVERNMENT BOND	7,500,000	3,125.25	234,394,240	3,174.26	238,069,991	4.000	2023/10/25	2.04
インドネシア	国債証券	INDONESIA GOVERNMENT	30,000,000,000	0.78	235,449,637	0.78	236,996,829	8.750	2031/5/15	2.03
タイ	国債証券	THAILAND GOVERNMENT	60,000,000	377.56	226,541,715	383.91	230,348,795	3.850	2025/12/12	1.97
ブラジル	国債証券	REPUBLIC OF BRAZIL	7,300,000	2,961.37	216,180,042	3,153.10	230,176,713	10.000	2025/1/1	1.97
コロンビア	国債証券	REP OF COLOMBIA(DUAL)	7,000,000,000	3.26	228,244,320	3.26	228,654,221	4.375	2023/3/21	1.96
インドネシア	国債証券	INDONESIA GOVERNMENT	34,000,000,000	0.66	226,260,650	0.66	227,373,300	6.125	2028/5/15	1.95
インドネシア	国債証券	INDONESIA GOVERNMENT	21,500,000,000	0.86	185,533,805	0.85	184,251,852	12.800	2021/6/15	1.58
トルコ	国債証券	TURKEY GOVERNMENT	9,300,000	1,766.38	164,273,711	1,943.95	180,788,256	10.500	2020/1/15	1.55
ロシア	国債証券	RUSSIA GOVT BOND -OFZ	107,000,000	157.52	168,549,342	160.30	171,523,637	7.100	2024/10/16	1.47
南アフリカ	国債証券	REPUBLIC OF SOUTH AFRICA	23,200,000	721.07	167,288,530	733.66	170,211,325	8.500	2037/1/31	1.46
エジプト	国債証券	EGYPT GOVERNMENT BOND	27,000,000	593.57	160,264,250	614.14	165,818,983	17.200	2023/8/9	1.42
マレーシア	国債証券	MALAYSIAN GOVERNMENT	6,000,000	2,644.52	158,671,749	2,660.61	159,636,637	3.955	2025/9/15	1.37
タイ	国債証券	THAILAND GOVERNMENT	45,000,000	334.37	150,469,605	343.53	154,592,913	2.125	2026/12/17	1.32
コロンビア	国債証券	TITULOS DE TESORERIA B	4,200,000,000	3.59	151,022,392	3.64	153,158,798	7.500	2026/8/26	1.31

(注1) 投資比率は、ファンドの純資産総額に対する当該銘柄の評価額の比率です。

(注2) 外貨建て資産に属する銘柄の帳簿価額・評価額は、対顧客電信売買相場の仲値により邦貨換算したものです。

2. 種類別投資比率(2019年1月31日現在)

種類	投資比率(%)
国債証券	96.25
合計	96.25

(注) 投資比率は、ファンドの純資産総額に対する当該種類の評価金額の比率です。

投資不動産物件

該当事項はありません。

その他投資資産の主要なもの

該当事項はありません。

2. パインブリッジ新成長国株式マザーファンド

(1) 投資状況

(2019年1月31日現在)

資産の種類	国名	時価合計(円)	投資比率(%)
株式	ケイマン	33,417,784	14.22
	ブラジル	28,124,621	11.96
	韓国	23,695,031	10.08
	台湾	19,965,790	8.49
	インド	19,324,021	8.22
	中国	16,985,039	7.23
	香港	13,182,999	5.61
	南アフリカ	12,295,843	5.23
	バミューダ	9,149,343	3.89
	ロシア	8,455,561	3.60
	イギリス	5,531,376	2.35
	メキシコ	5,003,774	2.13
	タイ	4,432,544	1.89
	シンガポール	4,087,877	1.74
	ハンガリー	3,748,195	1.59
	インドネシア	3,569,304	1.52
	ポーランド	3,406,853	1.45
	フィリピン	3,403,400	1.45
	ギリシャ	3,059,189	1.30
	トルコ	2,357,982	1.00
アラブ首長国連邦	1,834,174	0.78	
チェコ	1,685,550	0.72	
小計	226,716,250	96.45	
投資証券	アメリカ	2,263,277	0.96
現金・預金・その他の資産(負債控除後)		6,084,032	2.59
合計(純資産総額)		235,063,559	100.00

(注) 投資比率は、ファンドの純資産総額に対する当該資産の時価合計の比率です。

(2) 投資資産

投資有価証券の主要銘柄

1. 組入上位30銘柄(2019年1月31日現在)

国/地域	種類	銘柄名	業種	数量	帳簿価額 単価 (円)	帳簿価額 金額 (円)	評価額 単価 (円)	評価額 金額 (円)	投資 比率 (%)
韓国	株式	SAMSUNG ELECTRONICS CO LTD	テクノロジー・ハードウェアおよび機器	3,266	4,320.79	14,111,732	4,556.47	14,881,463	6.33
ケイマン	株式	TENCENT HOLDINGS LTD	ソフトウェア・サービス	3,100	4,033.29	12,503,218	4,780.93	14,820,907	6.31
ケイマン	株式	ALIBABA GROUP HOLDING SP ADR	ソフトウェア・サービス	560	16,790.73	9,402,812	18,176.70	10,178,956	4.33

台湾	株式	TAIWAN SEMICONDUCTOR-SP ADR	半導体・半導体製造装置	2,122	4,017.35	8,524,827	4,072.92	8,642,746	3.68
中国	株式	CHINA CONSTRUCTION BANK-H	銀行	88,000	91.05	8,012,459	96.39	8,482,901	3.61
ブラジル	株式	CIA BRASILEIRA DE DIS-SP PRF	食品・生活必需品小売り	2,194	2,402.56	5,271,234	2,890.70	6,342,215	2.70
中国	株式	PING AN INSURANCE GROUP CO-H	保険	5,500	1,068.83	5,878,595	1,027.16	5,649,410	2.40
南アフリカ	株式	NASPERS LTD-N SHS	メディア・娯楽	229	22,645.18	5,185,747	24,642.01	5,643,021	2.40
ロシア	株式	LUKOIL PJSC-SPON ADR	エネルギー	649	7,951.90	5,160,784	8,651.42	5,614,774	2.39
インド	株式	HDFC BANK LIMITED	銀行	1,637	3,086.62	5,052,800	3,133.43	5,129,438	2.18
インド	株式	HERO MOTOCORP LTD	自動車・自動車部品	1,269	4,572.30	5,802,249	4,020.94	5,102,573	2.17
パミューダ	株式	CHINA GAS HOLDINGS LTD	公益事業	15,200	352.40	5,356,519	333.36	5,067,072	2.16
香港	株式	CNOOC LTD	エネルギー	26,000	181.95	4,730,934	177.79	4,622,592	1.97
ブラジル	株式	B3 SA-BRASIL BOLSA BALCAO	各種金融	4,700	807.51	3,795,302	931.19	4,376,627	1.86
ブラジル	株式	GERDAU SA-SPON ADR	素材	8,728	473.97	4,136,862	473.97	4,136,862	1.76
韓国	株式	WOORI BANK	銀行	2,819	1,561.38	4,401,531	1,453.36	4,097,022	1.74
シンガポール	株式	VENTURE CORP LTD	テクノロジー・ハードウェアおよび機器	3,100	1,205.41	3,736,771	1,318.67	4,087,877	1.74
台湾	株式	CATHAY FINANCIAL HOLDING CO	保険	26,000	179.47	4,666,428	154.34	4,012,944	1.71
ブラジル	株式	SUZANO PAPEL E CELULO-SP ADR	素材	1,379	2,156.17	2,973,367	2,774.12	3,825,514	1.63
南アフリカ	株式	OLD MUTUAL LTD	保険	20,184	187.81	3,790,918	188.34	3,801,586	1.62
ブラジル	株式	ITAU UNIBANCO HOLDING SA	銀行	3,346	1,040.73	3,482,306	1,127.97	3,774,190	1.61
ハンガリー	株式	OTP BANK PLC	銀行	825	4,543.26	3,748,195	4,543.26	3,748,195	1.59
インド	株式	INFOSYS LTD	ソフトウェア・サービス	3,319	1,002.30	3,326,663	1,117.88	3,710,263	1.58
ケイマン	株式	BAIDU INC - SPON ADR	ソフトウェア・サービス	191	20,370.07	3,890,684	18,451.28	3,524,196	1.50
ケイマン	株式	CHINA STATE CONSTRUCTION INT	資本財	34,000	92.64	3,149,935	101.39	3,447,498	1.47
ポーランド	株式	ALIOR BANK SA	銀行	2,053	1,478.47	3,035,305	1,659.45	3,406,853	1.45
フィリピン	株式	AYALA LAND INC	不動産	37,400	84.10	3,145,676	91.00	3,403,400	1.45
ギリシャ	株式	JUMBO SA	小売	1,719	1,567.15	2,693,939	1,779.63	3,059,189	1.30
台湾	株式	SINBON ELECTRONINCS CO LTD	テクノロジー・ハードウェアおよび機器	10,000	295.57	2,955,705	301.25	3,012,540	1.28

イギリス	株式	PRUDENTIAL PLC	保険	1,376	2,225.35	3,062,090	2,134.62	2,937,247	1.25
------	----	----------------	----	-------	----------	-----------	----------	-----------	------

(注1) 投資比率は、ファンドの純資産総額に対する当該銘柄の評価額の比率です。

(注2) 外貨建て資産に属する銘柄の帳簿価額・評価額は、対顧客電信売買相場の仲値により邦貨換算したものです。

2. 種類別および業種別比率 (2019年1月31日現在)

種類	国内/外国	業 種	投資比率 (%)
株式	外国	銀行	15.40
		ソフトウェア・サービス	13.71
		テクノロジー・ハードウェアおよび機器	10.82
		素材	10.71
		保険	6.98
		エネルギー	6.39
		資本財	4.60
		半導体・半導体製造装置	4.41
		不動産	3.34
		食品・生活必需品小売り	2.70
		自動車・自動車部品	2.58
		メディア・娯楽	2.40
		公益事業	2.16
		耐久消費財・アパレル	2.12
		小売	1.92
		各種金融	1.86
		ヘルスケア機器・サービス	1.10
電気通信サービス	1.05		
運輸	0.83		
医薬品・バイオテクノロジー・ライフサイエンス	0.77		
消費者サービス	0.60		
投資証券	-	-	0.96
合 計			97.41

(注) 投資比率は、ファンドの純資産総額に対する当該種類および業種の評価金額の比率です。

投資不動産物件

該当事項はありません。

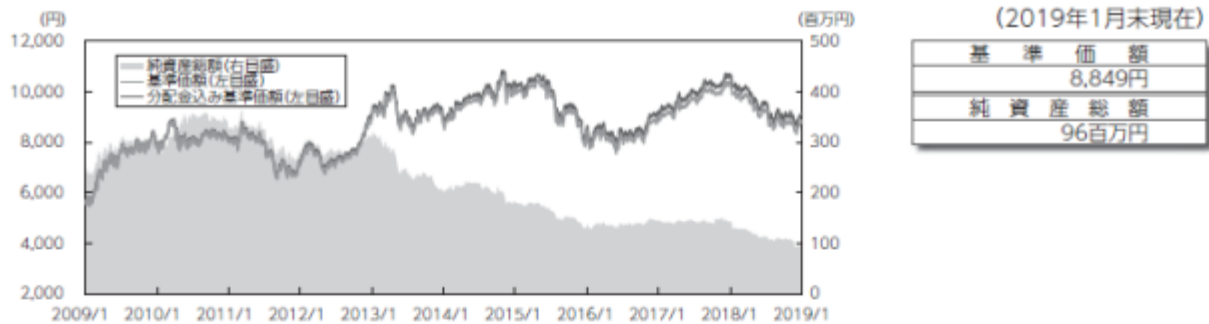
その他投資資産の主要なもの

該当事項はありません。

参考情報

基準価額・純資産の推移

(過去10年間/2009年1月末～2019年1月末)



※上記の分配金込み基準価額は、過去に支払った分配金を非課税で再投資したものと計算しています。

分配の推移

(1万口あたり、課税前)

2018年12月	25円	2016年12月	25円	2014年12月	25円
2017年12月	25円	2015年12月	25円	設定来累計	275円

主要な資産の状況

(2019年1月末現在)

パインブリッジ新成長国債券マザーファンドⅡ	69.04%
パインブリッジ新成長国株式マザーファンドⅡ	28.92%
キャッシュ等	2.04%

●パインブリッジ新成長国債券マザーファンドⅡの主要な資産の状況

国名	銘柄名	クーポン(%)	償還日	投資比率(%)
ブラジル	REPUBLIC OF BRAZIL	10.000	2023/1/1	4.23
ポーランド	POLAND GOVERNMENT	5.750	2022/9/23	3.78
メキシコ	MEXICAN FIXED RATE BONDS	10.000	2024/12/5	3.35
エジプト	EGYPT GOVERNMENT BOND	18.750	2022/5/23	3.10
南アフリカ	REPUBLIC OF SOUTH AFRICA	8.875	2035/2/28	2.75

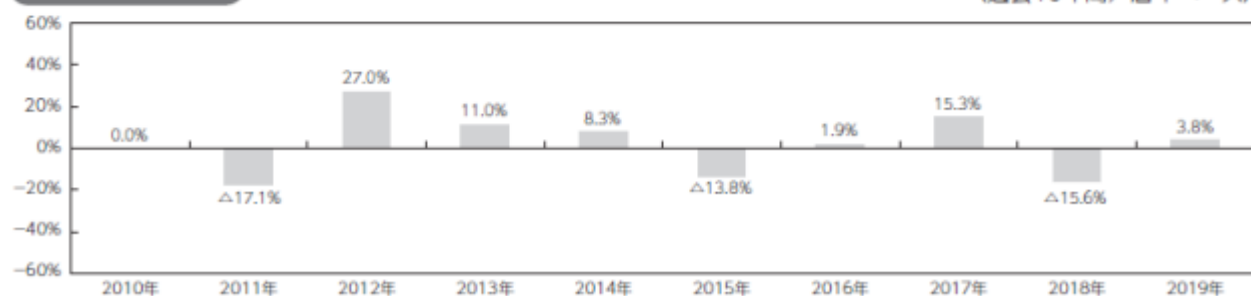
※投資比率はマザーファンドの純資産総額に対する比率です。(以下同じ。)

●パインブリッジ新成長国株式マザーファンドⅡの主要な資産の状況

国名	銘柄名	業種	投資比率(%)
韓国	SAMSUNG ELECTRONICS CO LTD	テクノロジー・ハードウェアおよび機器	6.33
ケイマン	TENCENT HOLDINGS LTD	ソフトウェア・サービス	6.31
ケイマン	ALIBABA GROUP HOLDING SP ADR	ソフトウェア・サービス	4.33
台湾	TAIWAN SEMICONDUCTOR-SP ADR	半導体・半導体製造装置	3.68
中国	CHINA CONSTRUCTION BANK-H	銀行	3.61

年間収益率の推移

(過去10年間/暦年ベース)



※ファンドの収益率は分配金込み基準価額を基に算出しています。また、2019年は年初から1月末までの騰落率を表示しています。なお、当ファンドにはベンチマークはありません。

上記は過去の実績であり、将来の投資成果等をお約束するものではありません。
最新の運用状況は、委託会社または販売会社のホームページ等でご確認いただけます。

第2【管理及び運営】

1【申込（販売）手続等】

1) 取得申込の受付

申込期間：2019年3月20日（水）から2020年3月19日（木）まで

申込期間は、当該期間満了前に有価証券届出書を提出することにより更新されます。

取得申込は、取得申込期間中の販売会社の営業日に受付けます。ただし、取得申込日が、ロンドンの銀行休業日、ニューヨークの銀行休業日またはニューヨーク証券取引所の休業日のいずれかと同じ日付の場合には取得申込の受付を行いません。

取得申込の受付は、原則として、販売会社の営業日の午後3時までとします。これら受付時間を過ぎてからの取得申込は翌営業日のお取扱いとなります。取得申込の受付時間は販売会社により異なる場合があります。詳しくは、販売会社または委託会社の照会先までお問い合わせください。

パインブリッジ・インベストメンツ株式会社

電話番号 03-5208-5858（営業日の9:00～17:00）

ホームページ <https://www.pinebridge.co.jp/>

運用の基本方針等の観点から受益者にとって不利益と判断する場合には、委託会社の判断で取得申込を受付けない場合があります。また、取引所における取引の停止、外国為替取引の停止、決済機能の停止、その他やむを得ない事情があるときは、委託会社は、受益権の取得申込の受付を中止すること、およびすでに受付けた取得申込の受付を取消することができます。

取得申込者は、販売会社に、取得申込と同時にまたはあらかじめ当該取得申込者が受益権の振替を行うための振替機関等の口座を申し出るものとし、当該口座に当該取得申込者にかかる口数の増加の記載または記録が行われます。なお、販売会社は、当該取得申込の代金の支払いと引き換えに、当該口座に当該取得申込者にかかる口数の増加の記載または記録を行うことができます。

2) 申込単位・申込価額

収益分配金の受取方法により、収益分配金を受取る「分配金受取りコース」と分配金を税引き後再投資する「分配金再投資コース」の2つの申込コースがあります。取得申込時にいずれかの申込コースを選択いただきます。なお、原則として取得申込手続完了後の申込コースの変更はできません。いずれのコースでも、申込単位は販売会社が定めるものとします。

販売会社によっては、どちらか一方のコースのみのお取扱いとなる場合や、申込単位および取扱コースが異なる場合があります。詳しくは、販売会社または委託会社の照会先までお問い合わせください。

受益権の申込価額は、取得申込受付日の翌営業日の基準価額に、当該基準価額に3.78%（税抜3.5%）の率を乗じて得た額を上限として、販売会社がそれぞれ独自に定める申込手数料を加算した価額とします。なお、分配金再投資コースにおいて収益分配金を再投資する場合には、申込手数料はかかりません。販売会社毎の申込手数料については、販売会社または委託会社の照会先までお問い合わせください。

2【換金（解約）手続等】

受益者は、自己に帰属する受益権につき、委託会社に1口単位をもって一部解約の実行を請求することができます。なお、販売会社によっては、解約単位が異なる場合があります。詳しくは、販売会社または委託会社の照会先までお問い合わせください。

パインブリッジ・インベストメンツ株式会社

電話番号 03-5208-5858（営業日の9:00～17:00）

ホームページ <https://www.pinebridge.co.jp/>

一部解約の実行請求は、販売会社の営業日に受付けます。ただし、解約請求日が、ロンドンの銀行休業日、ニューヨークの銀行休業日またはニューヨーク証券取引所の休業日のいずれかと同じ日付の場合には解約請求の受付を行いません。

一部解約の実行請求を受益者がするときは、販売会社に対し、振替受益権をもって行うものとします。

解約請求の受付は、販売会社の営業日の午後3時までとします。これら受付時間を過ぎてからの解約請求は翌営業日のお取扱いとなります。解約請求の受付時間は販売会社により異なる場合があります。詳しくは、販売会社または委託会社の照会先までお問い合わせください。

委託会社は、取引所における取引の停止、外国為替取引の停止、決済機能の停止、その他やむを得ない事情があるときは、一部解約の実行請求の受付を中止すること、およびすでに受付けた一部解約の実行請求を取消すことがあります。

一部解約の実行請求の受付が中止された場合には、受益者は当該受付中止以前に行った当日の一部解約の実行請求を撤回できます。ただし、受益者がその一部解約の実行請求を撤回しない場合には、当該受益権の一部解約の価額は、当該受付中止を解除した後の最初の基準価額の計算日に一部解約の実行請求を受付けたものとして後記の規定に準じて算出された価額とします。

一部解約時の価額は、一部解約の実行請求を受付けた日の翌営業日の基準価額とし、委託会社の営業日に日々算出されます。一部解約時の価額は、販売会社または委託会社の照会先までお問い合わせください。

解約代金のお支払いは、解約請求を受付けた日から起算して、原則として6営業日目から、販売会社を通じてお支払いします。

解約請求を行う受益者は、その口座が開設されている振替機関等に対して当該受益者の請求にかかるこの投資信託契約の一部解約を委託会社が行うのと引き換えに、当該一部解約にかかる受益権の口数と同口数の抹消の申請を行うものとし、社振法の規定にしたがい当該振替機関等の口座において当該口数の減少の記載または記録が行われます。

3【資産管理等の概要】

(1)【資産の評価】

1. 基準価額とは、信託財産に属する資産を法令および一般社団法人投資信託協会規則にしたがって時価により評価して得た信託財産の資産総額から負債総額を控除した金額（以下「純資産総額」といいます。）を、計算日における受益権総口数で除して得た金額をいいます。
2. 組入マザーファンド受益証券の評価は、原則として計算日における基準価額で評価します。実質組入外国公社債の評価は、原則として計算日の前営業日付の証券会社・銀行等が提示する価額（ただし、売気配相場を除く）、または価格情報会社の提供する価額のいずれかにより評価します。実質組入外国株式の評価は、原則として、海外の取引所における計算時に知りうる直近の終値で評価します。外貨建て資産の評価は、原則としてわが国における計算日の対顧客電信売買相場の仲値によって評価します。また、予約為替の評価は、原則としてわが国における計算日の対顧客先物売買相場の仲値によって評価します。
3. 基準価額は、委託会社の営業日に日々算出され、委託会社および販売会社で1万口当たりの価額として発表されます。基準価額については、販売会社または委託会社の照会先までお問い合わせください。また、原則として計算日の翌日付の日本経済新聞朝刊に掲載されます。

パインブリッジ・インベストメンツ株式会社

電話番号 03-5208-5858（営業日の9:00～17:00）

ホームページ <https://www.pinebridge.co.jp/>

(2)【保管】

ファンドの受益権の帰属は、振替機関等の振替口座簿に記載または記録されることにより定まり、受益証券を発行しません。

(3)【信託期間】

無期限とします。

ただし、信託期間を繰上げて償還することがあります。

(4)【計算期間】

原則として、毎年12月21日から翌年12月20日までとします。

各計算期間終了日に該当する日が休業日のとき、各計算期間終了日はその翌営業日とし、その翌日より次の計算期間が始まるものとします。

（５）【その他】

１．信託の終了

投資信託契約の解約

- イ) 委託会社は、この投資信託契約を解約することが受益者のため有利であると認めるとき、またはやむを得ない事情が発生したときは、もしくは投資信託契約の一部解約により、受益権の総口数が5億口を下回るようになった場合には、受託会社と合意のうえ、この投資信託契約を解約し、信託を終了させることができます。この場合において、委託会社は、あらかじめ、解約しようとする旨を監督官庁に届け出ます。
- ロ) 委託会社は、前記イ)の事項について、書面による決議（以下「書面決議」といいます。）を行います。この場合において、あらかじめ、書面決議の日ならびに投資信託契約の解約の理由などの事項を定め、当該決議の日の2週間前までに、この投資信託契約にかかる知れている受益者に対し、書面をもってこれらの事項を記載した書面決議の通知を発送します。
- ハ) 前記ロ)の書面決議において、受益者（委託会社およびこの信託の信託財産にこの信託の受益権が属するときの当該受益権にかかる受益者としての受託会社を除きます。以下本項において同じ。）は受益権の口数に応じて、議決権を有し、これを行使することができます。なお、この投資信託契約にかかる知れている受益者が議決権を行使しないときは、当該知れている受益者は書面決議について賛成するものとみなします。
- 二) 前記ロ)の書面決議は議決権を行使することができる受益者の議決権の3分の2以上に当たる多数をもって行います。
- ホ) 前記ロ)から二)までの規定は、委託会社が投資信託契約の解約について提案をした場合において、当該提案につき、この投資信託契約にかかるすべての受益者が書面または電磁的記録により同意の意思表示をしたときには適用しません。また、信託財産の状況に照らし、真にやむを得ない事情が生じている場合であって、前記ロ)から二)までに規定するこの投資信託契約の解約の手続きを行うことが困難な場合には適用しません。

投資信託契約に関する監督官庁の命令等による場合の信託終了

- イ) 委託会社は、監督官庁よりこの投資信託契約の解約の命令を受けたときは、その命令にしたがい、投資信託契約を解約し信託を終了させます。
- ロ) 委託会社が監督官庁より登録の取消を受けたとき、解散したときまたは業務を廃止したときは、委託会社はこの投資信託契約を解約し、信託を終了させます。なお、監督官庁が、この投資信託契約に関する委託会社の業務を他の委託会社に引き継ぐことを命じたときは、この信託は、後記３．信託約款の変更等における書面決議が否決された場合を除き、当該委託会社と受託会社との間において存続します。

受託会社の辞任および解任による場合の信託終了

受託会社は、委託会社の承諾を受けてその任務を辞任することができます。受託会社はその任務に違反して信託財産に著しい損害を与えたことその他重要な事由があるときは、委託会社または受益者は、裁判所に受託会社の解任を申立てることができます。受託会社が辞任した場合、または裁判所が受託会社を解任した場合、委託会社は新受託会社を選任します。なお、委託会社が新受託会社を選任できないときは、委託会社はこの投資信託契約を解約し、信託を終了させます。

２．委託会社の事業の譲渡および承継に伴う取扱い

委託会社は、事業の全部または一部を譲渡することがあり、これに伴い、この投資信託契約に関する事業を譲渡することがあります。

委託会社は、分割により事業の全部または一部を承継させることがあり、これに伴い、この投資信託契約に関する事業を承継させることがあります。

３．信託約款の変更等

委託会社は、受益者の利益のため必要と認めるときまたはやむを得ない事情が発生したときは、受託会社と合意のうえ、この信託約款を変更することまたはこの信託と他の信託との併合（投資信託及び投資法人に関する法律第16条第2号に規定する「委託者指図型投資信託の併合」をいいます。以下同じ。）を行うことができるものとし、あらかじめ、変更または併合しようとする旨およびその

内容を監督官庁に届け出ます。なお、この信託約款は本項に定める以外の方法によって変更することができないものとします。

委託会社は、前記の事項（変更事項にあっては、その内容が重大なものに該当する場合に限り、併合の事項にあってはその併合が受益者の利益に及ぼす影響が軽微なものに該当する場合を除き、合わせて「重大な信託約款の変更等」といいます。）について、書面決議を行います。この場合において、あらかじめ、書面決議の日ならびに重大な信託約款の変更等の内容およびその理由などの事項を定め、当該決議の日の2週間前までに、この信託約款にかかる知れている受益者に対し、書面をもってこれらの事項を記載した書面決議の通知を発送します。

前記の書面決議において、受益者（委託会社およびこの信託の信託財産にこの信託の受益権が属するときの当該受益権にかかる受益者としての受託会社を除きます。以下本項において同じ。）は受益権の口数に応じて、議決権を有し、これを行使することができます。なお、この信託約款にかかる知れている受益者が議決権を行使しないときは、当該知れている受益者は書面決議について賛成するものとみなします。

前記の書面決議は議決権を行使することができる受益者の議決権の3分の2以上に当たる多数をもって行います。

書面決議の効力は、この信託のすべての受益者に対してその効力を生じます。

前記からまでの規定は、委託会社が重大な信託約款の変更等について提案をした場合において、当該提案につき、この信託約款にかかるすべての受益者が書面または電磁的記録により同意の意思表示をしたときには適用しません。

前記からまでの規定にかかわらず、この投資信託において併合の書面決議が可決された場合であっても、当該併合にかかる一または複数の他の投資信託において当該併合の書面決議が否決された場合は、当該他の投資信託との併合を行うことはできません。

4. 公告

委託会社が受益者に対してする公告は、日本経済新聞に掲載します。

5. 反対受益者の受益権買取請求の不適用

当ファンドは、受益者が一部解約の実行の請求を行ったときは、委託会社が投資信託契約の一部解約をすることにより当該請求に応じ、当該受益権の公正な価格が当該受益者に一部解約金として支払われることとなる委託者指図型投資信託に該当するため、投資信託契約の解約または重大な信託約款の変更等を行う場合において、投資信託及び投資法人に関する法律第18条第1項に定める反対受益者による受益権の買取請求の規定の適用を受けません。

6. 運用報告書

委託会社は、原則として年1回（12月）および償還時に交付運用報告書および運用報告書（全体版）を作成し、交付運用報告書は知れている受益者に対して交付します。運用報告書（全体版）は受益者の請求により交付されますので、請求される受益者の方は販売会社までお問い合わせください。また、委託会社のホームページにて入手することもできます。

また、このほか運用状況等に関するレポートを定期的を作成・更新しており、各販売会社または委託会社のホームページにて入手することができます。

委託会社ホームページ <https://www.pinebridge.co.jp/>

7. 信託事務処理の再信託

受託会社は、当ファンドにかかる信託事務の処理の一部について日本マスタートラスト信託銀行株式会社と再信託契約を締結し、これを委託することがあります。その場合には、再信託にかかる契約書類に基づいて所定の事務を行います。

8. 関係会社との契約の更改

販売会社との契約の更改

委託会社と販売会社との間で締結される「受益権の募集・販売の取扱い等に関する契約」には、販売会社の行う受益権の募集、一部解約請求、収益分配金および償還金の支払い等の取扱い等が規定されています。なお、契約の有効期間は1年とし、期間満了の3ヵ月前までに、いずれからも別段の意思表示がない場合は自動更新となります。

投資顧問会社との契約の更改

委託会社と委託会社が信託財産の運用にかかる指図権を委託するものとの間に締結する契約で、信託財産の運用委託権限の範囲、議決権行使の指図、発注権限、運用状況の報告内容、報酬等が定められています。なお、契約の有効期間は1年とし、期間満了の3ヵ月前までに、いずれからも別段の意思表示がない場合は自動更新となります。

4【受益者の権利等】

受益者の有する主な権利は、次の通りです。

1．収益分配金に対する請求権

受益者は、自己に帰属する受益権の口数に応じて収益分配金を請求する権利を有します。

収益分配金は、決算日において振替機関等の振替口座簿に記載または記録されている受益者（当該収益分配金にかかる決算日以前において一部解約が行われた受益権にかかる受益者を除きます。また、当該収益分配金にかかる決算日以前に設定された受益権で取得申込代金支払前のため販売会社の名義で記載または記録されている受益権については原則として取得申込者とし、）に、決算日後1ヵ月以内の委託会社の指定する日（原則として決算日から起算して5営業日まで）から販売会社を通じてお支払いします。なお、受益者が支払開始日から5年間その支払いを請求しないときは、収益分配金を請求する権利を失い、受託会社から交付を受けた金銭は、委託会社に帰属します。

「分配金再投資コース」の収益分配金は、税引き後無手数料で再投資されますが、再投資により増加した受益権は、振替口座簿に記載または記録されます。

2．一部解約の実行請求権

受益者は、自己に帰属する受益権につき、委託会社に一部解約の実行を請求する権利を有します。一部解約金は、原則として受益者の請求を受付けた日から起算して6営業日目から、販売会社を通じてお支払いします。

3．償還金に対する請求権

受益者は、自己に帰属する受益権の口数に応じて償還金を請求する権利を有します。

償還金は、償還日において振替機関等の振替口座簿に記載または記録されている受益者（償還日以前において一部解約が行われた受益権にかかる受益者を除きます。また、当該償還日以前に設定された受益権で取得申込代金支払前のため販売会社の名義で記載または記録されている受益権については原則として取得申込者とし、）に、償還日後1ヵ月以内の委託会社の指定する日（原則として償還日から起算して5営業日まで）から、販売会社を通じてお支払いします。なお、受益者が支払開始日から10年間その支払いを請求しないときは、償還金を請求する権利を失い、受託会社から交付を受けた金銭は、委託会社に帰属します。

4．帳簿書類の閲覧・謄写請求権

受益者は、委託会社に対し、その営業時間内に当該受益者にかかる信託財産に関する帳簿書類の閲覧または謄写を請求することができます。

第3【ファンドの経理状況】

(1)当ファンドの財務諸表は、「財務諸表等の用語、様式及び作成方法に関する規則」（昭和38年大蔵省令第59号）並びに同規則第2条の2の規定により、「投資信託財産の計算に関する規則」（平成12年総理府令第133号）に基づき作成しております。

なお、財務諸表に記載している金額は、円単位で表示しております。

(2)当ファンドは、金融商品取引法第193条の2第1項の規定に基づき、第11期計算期間（平成29年12月21日から平成30年12月20日まで）の財務諸表について、EY新日本有限責任監査法人による監査を受けております。

なお、従来、当社が監査証明を受けている新日本有限責任監査法人は、平成30年7月1日に名称を変更し、EY新日本有限責任監査法人になりました。

1【財務諸表】

パインブリッジ新成長国ダブルプラス<1年決算タイプ>

(1)【貸借対照表】

(単位：円)

	第10期 (平成29年12月20日現在)	第11期 (平成30年12月20日現在)
資産の部		
流動資産		
コール・ローン	2,429,496	1,910,729
親投資信託受益証券	147,864,253	102,636,108
未収入金	500,000	-
流動資産合計	150,793,749	104,546,837
資産合計		
	150,793,749	104,546,837
負債の部		
流動負債		
未払収益分配金	370,760	297,857
未払解約金	247,608	-
未払受託者報酬	54,313	41,115
未払委託者報酬	1,233,729	933,728
未払利息	3	2
流動負債合計	1,906,413	1,272,702
負債合計		
	1,906,413	1,272,702
純資産の部		
元本等		
元本	148,304,079	119,143,073
剰余金		
期末剰余金又は期末欠損金()	583,257	15,868,938
(分配準備積立金)	30,428,812	27,193,570
元本等合計	148,887,336	103,274,135
純資産合計		
	148,887,336	103,274,135
負債純資産合計		
	150,793,749	104,546,837

(2) 【損益及び剰余金計算書】

(単位：円)

	第10期		第11期	
	自	平成28年12月21日 至 平成29年12月20日	自	平成29年12月21日 至 平成30年12月20日
営業収益				
有価証券売買等損益		22,876,183		14,528,145
営業収益合計		22,876,183		14,528,145
営業費用				
支払利息		1,105		923
受託者報酬		108,035		90,128
委託者報酬		2,453,942		2,047,069
その他費用		-		4
営業費用合計		2,563,082		2,138,124
営業利益又は営業損失（ ）		20,313,101		16,666,269
経常利益又は経常損失（ ）		20,313,101		16,666,269
当期純利益又は当期純損失（ ）		20,313,101		16,666,269
一部解約に伴う当期純利益金額の分配額又は一部解約に伴う当期純損失金額の分配額（ ）		2,729,249		1,180,171
期首剰余金又は期首欠損金（ ）		21,007,575		583,257
剰余金増加額又は欠損金減少額		5,027,162		-
当期一部解約に伴う剰余金増加額又は欠損金減少額		5,027,162		-
剰余金減少額又は欠損金増加額		649,422		668,240
当期一部解約に伴う剰余金減少額又は欠損金増加額		-		123,921
当期追加信託に伴う剰余金減少額又は欠損金増加額		649,422		544,319
分配金		370,760		297,857
期末剰余金又は期末欠損金（ ）		583,257		15,868,938

(3)【注記表】

(重要な会計方針に係る事項に関する注記)

項目	
有価証券の評価基準及び評価方法	親投資信託受益証券 移動平均法に基づき、時価で評価しております。 時価評価にあたっては、親投資信託受益証券の基準価額で評価しております。

(貸借対照表に関する注記)

項目	第10期 (平成29年12月20日現在)	第11期 (平成30年12月20日現在)
1. 期首元本額	166,617,473円	148,304,079円
期中追加設定元本額	22,138,975円	8,801,063円
期中一部解約元本額	40,452,369円	37,962,069円
2. 受益権の総数	148,304,079口	119,143,073口
3. 元本の欠損	-	貸借対照表上の純資産額が元本総額を下回っており、その差額は15,868,938円であります。

(損益及び剰余金計算書に関する注記)

項目	第10期		第11期	
	自 至	平成28年12月21日 平成29年12月20日	自 至	平成29年12月21日 平成30年12月20日
1. 投資信託財産の運用の指図に係る権限の全部又は一部を委託する場合における当該委託に要する費用		502,792円		420,894円
2. 分配金の計算過程				
費用控除後の配当等収益額		6,950,126円		4,683,586円
費用控除後・繰越欠損金補填後の有価証券売買等損益額		0円		0円
収益調整金額		23,301,463円		20,378,328円
分配準備積立金額		23,849,446円		22,807,841円
当ファンドの分配対象収益額		54,101,035円		47,869,755円
当ファンドの期末残存口数		148,304,079口		119,143,073口
1万口当たり収益分配対象額		3,647.98円		4,017.83円
1万口当たり分配金額		25.00円		25.00円
収益分配金金額		370,760円		297,857円

(金融商品に関する注記)

金融商品の状況に関する事項

項目	第10期	第11期
	自 平成28年12月21日 至 平成29年12月20日	自 平成29年12月21日 至 平成30年12月20日
1. 金融商品に対する取組方針	当ファンドは、証券投資信託であり、投資信託約款に規定する運用の基本方針に従い、有価証券等の金融商品に対する投資として運用することを目的としています。	同左
2. 金融商品の内容及び当該金融商品に係るリスク	当ファンドが保有する主な金融資産は、親投資信託受益証券、金銭債権及びデリバティブ取引により生じる正味の債権等であり、金融負債は、金銭債務及びデリバティブ取引により生じる正味の債務等であります。 当該金融商品は、価格変動リスク、金利変動リスク、為替変動リスク等の市場リスク、信用リスク及び流動性リスクがあります。	同左
3. 金融商品に係るリスク管理体制	<ul style="list-style-type: none"> ・ 運用業務部において運用実績の分析・評価を行い、運用評価委員会に上程します。 ・ 法務コンプライアンス部において運用業務の考査および諸法令等の遵守状況に関する監理を行い、必要に応じて指導、勧告を行うとともに、内部統制委員会に報告します。 ・ 運用評価委員会および内部統制委員会において、パフォーマンス評価と法令等の遵守状況の審査が行われます。 	同左

金融商品の時価等に関する事項

項目	第10期 (平成29年12月20日現在)	第11期 (平成30年12月20日現在)
1. 貸借対照表計上額、時価及びその差額	貸借対照表計上額は期末の時価で計上しているため、その差額はありません。	同左
2. 時価の算定方法	(1)有価証券 重要な会計方針に係る事項に関する注記「有価証券の評価基準及び評価方法」に記載しております。 (2)デリバティブ取引 該当事項はありません。 (3)有価証券及びデリバティブ取引以外の金融商品 有価証券及びデリバティブ取引以外の金融商品については、短期間で決済されることから、時価は帳簿価額と近似しているため、当該金融商品の帳簿価額を時価としております。	(1)有価証券 同左 (2)デリバティブ取引 同左 (3)有価証券及びデリバティブ取引以外の金融商品 同左
3. 金融商品の時価等に関する事項についての補足説明	金融商品の時価には、市場価格に基づく価額のほか、市場価格がない場合には合理的に算定された価額が含まれております。当該価額の算定においては一定の前提条件等を採用しているため、異なる前提条件等によった場合、当該価額が異なることもあります。	同左
4. 金銭債権及び満期のある有価証券の決算日後の償還予定額	貸借対照表に計上している金銭債権は、その全額が1年以内に償還されます。	同左

(有価証券に関する注記)

売買目的有価証券

(単位：円)

種類	第10期 (平成29年12月20日現在)	第11期 (平成30年12月20日現在)
	当計算期間の損益 に含まれた評価差額	当計算期間の損益 に含まれた評価差額
親投資信託受益証券	19,977,461	13,957,435
合計	19,977,461	13,957,435

(デリバティブ取引等に関する注記)

該当事項はありません。

（関連当事者との取引に関する注記）

該当事項はありません。

（1口当たり情報に関する注記）

項目	第10期 （平成29年12月20日現在）	第11期 （平成30年12月20日現在）
1口当たり純資産額 (1万口当たり純資産額)	1.0039円 (10,039円)	0.8668円 (8,668円)

(4)【附属明細表】

第1 有価証券明細表（平成30年12月20日現在）

(1)株式

該当事項はありません。

(2)株式以外の有価証券

通貨	種類	銘柄	券面総額	評価額	備考
日本円	親投資信託 受益証券	パインブリッジ新成長国債券マザーファンド	47,858,554	73,601,670	
		パインブリッジ新成長国株式マザーファンド	34,214,516	29,034,438	
合計			82,073,070	102,636,108	

(注)親投資信託受益証券における券面総額の数値は証券数を表示しております。

第2 信用取引契約残高明細表

該当事項はありません。

第3 デリバティブ取引及び為替予約取引の契約額等及び時価の状況表

該当事項はありません。

（参考）

当ファンドは「パインブリッジ新成長国債券マザーファンド 」および「パインブリッジ新成長国株式マザーファンド 」の各受益証券を主要投資対象としており、貸借対照表の資産の部に計上された「親投資信託受益証券」は、すべて同マザーファンドの受益証券です。

なお、同マザーファンドの状況は次の通りです。

「パインブリッジ新成長国債マザーファンド」の状況

なお、以下に記載した情報は監査の対象外です。

(1)貸借対照表

区分	注記 事項	(平成29年12月20日現在)	(平成30年12月20日現在)
		金額(円)	金額(円)
資産の部			
流動資産			
預金		551,782,317	347,882,490
コール・ローン		30,673,769	70,799,558
国債証券		14,692,311,905	11,148,521,021
未収入金		221,267,771	-
未収利息		172,657,086	121,382,675
前払費用		30,797,437	28,281,388
流動資産合計		15,699,490,285	11,716,867,132
資産合計		15,699,490,285	11,716,867,132
負債の部			
流動負債			
派生商品評価勘定		226,163	-
前受収益		-	54,196
未払金		255,802,093	-
未払解約金		17,500,000	20,000,000
未払利息		42	96
流動負債合計		273,528,298	20,054,292
負債合計		273,528,298	20,054,292
純資産の部			
元本等			
元本		9,148,384,572	7,605,459,216
剰余金			
剰余金又は欠損金()		6,277,577,415	4,091,353,624
元本等合計		15,425,961,987	11,696,812,840
純資産合計		15,425,961,987	11,696,812,840
負債純資産合計		15,699,490,285	11,716,867,132

(注) 親投資信託の計算期間は、原則として、毎年3月21日から9月20日まで、および9月21日から翌年3月20日までであります。

(2)注記表

(重要な会計方針に係る事項に関する注記)

項目	
1. 有価証券の評価基準及び評価方法	<p>国債証券 個別法に基づき、原則として金融商品取引業者・銀行等の提示する価額（ただし、売気配相場は使用しない。）または価格情報会社の提供する価額で時価評価しております。</p>
2. デリバティブ等の評価基準及び評価方法	<p>為替予約取引 為替予約の評価は、原則として、我が国における計算期間末日の対顧客先物売買相場の仲値によって計算しております。</p>
3. その他財務諸表作成のための基本となる重要な事項	<p>外貨建取引等の処理基準 外貨建取引については、「投資信託財産の計算に関する規則」（平成12年総理府令第133号）第60条に基づき、取引発生時の外国通貨の額をもって記録する方法を採用しております。但し、同第61条に基づき、外国通貨の売却時において、当該外国通貨に加えて、外貨建資産等の外貨基金勘定及び外貨建各損益勘定の前日の外貨建純資産額に対する当該売却外国通貨の割合相当額を当該外国通貨の売却時の外国為替相場等で円換算し、前日の外貨基金勘定に対する円換算した外貨基金勘定の割合相当の邦貨建資産等の外国投資勘定と、円換算した外貨基金勘定を相殺した差額を為替差損益とする計理処理を採用しております。</p>

(貸借対照表に関する注記)

項目	(平成29年12月20日現在)	(平成30年12月20日現在)
1. 期首元本額	11,905,262,081円	9,148,384,572円
期中追加設定元本額	5,450,163円	- 円
期中一部解約元本額	2,762,327,672円	1,542,925,356円
元本の内訳		
ファンド名		
パインブリッジ新成長国債債券プラス	8,159,820,237円	6,807,827,330円
パインブリッジ新成長国債インカムオープン	718,456,542円	581,215,886円
パインブリッジ新成長国ダブルプラス<毎月分配タイプ>	208,675,536円	168,557,446円
パインブリッジ新成長国ダブルプラス<1年決算タイプ>	61,432,257円	47,858,554円
合計	9,148,384,572円	7,605,459,216円
2. 受益権の総数	9,148,384,572口	7,605,459,216口

(金融商品に関する注記)

金融商品の状況に関する事項

項目	自 平成28年12月21日 至 平成29年12月20日	自 平成29年12月21日 至 平成30年12月20日
1. 金融商品に対する取組方針	当ファンドは、証券投資信託であり、投資信託約款に規定する運用の基本方針に従い、有価証券等の金融商品に対する投資として運用することを目的としています。	同左
2. 金融商品の内容及び当該金融商品に係るリスク	当ファンドが保有する主な金融資産は、国債証券、金銭債権及びデリバティブ取引により生じる正味の債権等であり、金融負債は、金銭債務及びデリバティブ取引により生じる正味の債務等でありませぬ。 当該金融商品は、価格変動リスク、金利変動リスク、為替変動リスク等の市場リスク、信用リスク及び流動性リスクがあります。	同左
3. 金融商品に係るリスク管理体制	<ul style="list-style-type: none"> ・ 運用業務部において運用実績の分析・評価を行い、運用評価委員会に上程します。 ・ 法務コンプライアンス部において運用業務の考査および諸法令等の遵守状況に関する監理を行い、必要に応じて指導、勧告を行うとともに、内部統制委員会に報告します。 ・ 運用評価委員会および内部統制委員会において、パフォーマンス評価と法令等の遵守状況の審査が行われます。 	同左

金融商品の時価等に関する事項

項目	（平成29年12月20日現在）	（平成30年12月20日現在）
1. 貸借対照表計上額、時価及びその差額	貸借対照表計上額は期末の時価で計上しているため、その差額はありません。	同左
2. 時価の算定方法	<p>(1) 有価証券 重要な会計方針に係る事項に関する注記「有価証券の評価基準及び評価方法」に記載しております。</p> <p>(2) デリバティブ取引 「（デリバティブ取引等に関する注記）」に記載しております。</p> <p>(3) 有価証券及びデリバティブ取引以外の金融商品 有価証券及びデリバティブ取引以外の金融商品については、短期間で決済されることから、時価は帳簿価額と近似しているため、当該金融商品の帳簿価額を時価としております。</p>	<p>(1) 有価証券 同左</p> <p>(2) デリバティブ取引 該当事項はありません。</p> <p>(3) 有価証券及びデリバティブ取引以外の金融商品 同左</p>
3. 金融商品の時価等に関する事項についての補足説明	<p>金融商品の時価には、市場価格に基づく価額のほか、市場価格がない場合には合理的に算定された価額が含まれております。当該価額の算定においては一定の前提条件等を採用しているため、異なる前提条件等によった場合、当該価額が異なることもあります。</p> <p>また、「（デリバティブ取引等に関する注記）」におけるデリバティブ取引に関する契約額等については、その金額自体がデリバティブ取引に係る市場リスクを示すものではありません。</p>	<p>金融商品の時価には、市場価格に基づく価額のほか、市場価格がない場合には合理的に算定された価額が含まれております。当該価額の算定においては一定の前提条件等を採用しているため、異なる前提条件等によった場合、当該価額が異なることもあります。</p>
4. 金銭債権及び満期のある有価証券の決算日後の償還予定額	貸借対照表に計上している金銭債権は、その全額が1年以内に償還されます。	同左

(有価証券に関する注記)

売買目的有価証券

(単位：円)

種類	(平成29年12月20日現在)	(平成30年12月20日現在)
	当計算期間の損益 に含まれた評価差額	当計算期間の損益 に含まれた評価差額
国債証券	58,188,439	151,208,507
合計	58,188,439	151,208,507

(注)当計算期間の損益に含まれた評価差額は、当親投資信託の計算期間の開始日から本報告書における監査対象ファンドの計算期間末日までの期間に対応する金額であります。

(デリバティブ取引等に関する注記)

取引の時価等に関する事項

通貨関連

区分	種類	(平成29年12月20日現在)			
		契約額等 (円)	うち1年超 (円)	時価 (円)	評価損益 (円)
市場取引以外の取引	為替予約取引 売建 南アフリカ・ランド	83,104,901	-	83,198,911	94,010
	買建 米国ドル	83,104,901	-	82,972,748	132,153
合計		166,209,802	-	166,171,659	226,163

(注)時価の算定方法

1. 計算期間末日に対顧客先物売買相場の仲値が発表されている外貨については、以下のように評価しています。

計算期間末日において為替予約の受渡日（以下「当該日」という）の対顧客先物売買相場の仲値が発表されている場合は、当該為替予約は当該仲値で評価しています。

計算期間末日において当該日の対顧客先物売買相場が発表されていない場合は、以下の方法によっています。

- ・ 計算期間末日に当該日を超える対顧客先物売買相場が発表されている場合には、発表されている先物相場のうち当該日に最も近い前後二つの先物相場の仲値をもとに計算したレートを用いています。
- ・ 計算期間末日に当該日を超える対顧客先物売買相場が発表されていない場合には、当該日に最も近い発表されている対顧客先物売買相場の仲値を用いています。

2. 計算期間末日に対顧客先物売買相場の仲値が発表されていない外貨については、計算期間末日の対顧客電信売買相場の仲値で評価しています。

3. 換算において円未満の端数は切り捨てています。

(平成30年12月20日現在)

該当事項はありません。

(関連当事者との取引に関する注記)

該当事項はありません。

(1口当たり情報に関する注記)

項目	(平成29年12月20日現在)	(平成30年12月20日現在)
1口当たり純資産額	1.6862円	1.5379円
(1万口当たり純資産額)	(16,862円)	(15,379円)

(3)附属明細表

第1 有価証券明細表（平成30年12月20日現在）

(1)株式

該当事項はありません。

(2)株式以外の有価証券

通貨	種類	銘柄	券面総額	評価額	備考
米国ドル	国債証券	ABU DHABI GOVT INT'L 2.5000% 10/11/2022	500,000.00	486,135.00	
		計	500,000.00	486,135.00	
	小計			(54,738,801)	
				486,135.00	
				(54,738,801)	
アルゼンチン・ペソ	国債証券	REPUBLIC OF ARGENTINA 0.0000% 06/21/2020	17,000,000.00	20,320,100.00	
		REPUBLIC OF ARGENTINA 0.0000% 10/03/2021	20,000,000.00	16,250,000.00	
		REPUBLIC OF ARGENTINA 0.0000% 10/17/2023	12,000,000.00	10,290,000.00	
	小計	計	49,000,000.00	46,860,100.00	
				(137,300,093)	
			46,860,100.00		
			(137,300,093)		
メキシコ・ペソ	国債証券	MEXICAN BONDS DESARP FIX 8.0000% 06/11/2020	20,000,000.00	19,885,800.00	
		MEXICAN BONOS DESARR FIX 10.0000% 11/20/2036	17,000,000.00	18,578,110.00	
		MEXICAN BONOS DESARR FIX 7.7500% 11/13/2042	22,000,000.00	19,346,360.00	
		MEXICAN FIXED RATE BONDS 10.0000% 12/05/2024	63,600,000.00	67,571,184.00	
		MEXICAN FIXED RATE BONDS 5.7500% 03/05/2026	46,000,000.00	38,818,480.00	
		MEXICAN FIXED RATE BONDS 8.5000% 05/31/2029	20,000,000.00	19,644,200.00	
	小計	計	188,600,000.00	183,844,134.00	
			(1,029,527,150)		
			183,844,134.00		
			(1,029,527,150)		
ブラジル・レアル	国債証券	REPUBLIC OF BRAZIL 0.0000% 01/01/2021	8,300,000.00	9,057,313.58	
		REPUBLIC OF BRAZIL 0.0000% 01/01/2023	15,700,000.00	17,086,868.92	
		REPUBLIC OF BRAZIL 0.0000% 01/01/2025	7,300,000.00	7,879,093.67	
		REPUBLIC OF BRAZIL 0.0000% 01/01/2027	8,000,000.00	8,586,837.60	
	小計	計	39,300,000.00	42,610,113.77	
			(1,231,006,186)		
			42,610,113.77		
			(1,231,006,186)		
チリ・ペソ	国債証券	BONOS TESORERIA PESOS 0.0000% 03/01/2026	1,500,000,000.00	1,541,025,000.00	
		BONOS TESORERIA PESOS 0.0000% 03/01/2035	1,345,000,000.00	1,417,293,750.00	
	小計	計	2,845,000,000.00	2,958,318,750.00	
			(483,980,947)		
			2,958,318,750.00		
			(483,980,947)		
コロンビア・ペソ	国債証券	REP OF COLOMBIA(DUAL) 4.3750% 03/21/2023	7,000,000,000.00	6,730,667,860.00	
		TITULOS DE TESORERIA B 11.0000% 07/24/2020	4,000,000,000.00	4,371,543,200.00	
		TITULOS DE TESORERIA B 10.0000% 07/24/2024	7,200,000,000.00	8,482,810,320.00	
		TITULOS DE TESORERIA B 7.5000% 08/26/2026	4,200,000,000.00	4,427,448,480.00	
		TITULOS DE TESORERIA B 6.0000% 04/28/2028	3,900,000,000.00	3,693,867,450.00	
		TITULOS DE TESORERIA B 7.7500% 09/18/2030	4,000,000,000.00	4,229,733,600.00	

		TITULOS DE TESORERIA B	7.0000%	06/30/2032	2,000,000,000.00	1,962,823,820.00
	計				32,300,000,000.00	33,898,894,730.00
小計						(1,186,461,315)
						33,898,894,730.00
						(1,186,461,315)
ペルー・ヌエボ・ソル	国債証券	BONOS DE TESORERIA	5.9400%	02/12/2029	7,500,000.00	7,570,505.25
	計				7,500,000.00	7,570,505.25
小計						(254,217,566)
						7,570,505.25
						(254,217,566)
トルコ・リラ	国債証券	TURKEY GOVERNMENT	10.5000%	01/15/2020	9,300,000.00	8,463,000.00
		TURKEY GOVERNMENT	11.0000%	03/02/2022	7,800,000.00	6,318,000.00
		TURKEY GOVERNMENT	10.6000%	02/11/2026	10,990,000.00	8,220,520.00
		TURKEY GOVERNMENT BOND	16.2000%	06/14/2023	2,800,000.00	2,651,600.00
	計				30,890,000.00	25,653,120.00
小計						(545,898,393)
						25,653,120.00
						(545,898,393)
チェコ・コルナ	国債証券	CZECH REPUBLIC	3.7500%	09/12/2020	25,000,000.00	25,939,275.00
		CZECH REPUBLIC	3.8500%	09/29/2021	22,000,000.00	23,357,730.00
		CZECH REPUBLIC	5.7000%	05/25/2024	20,000,000.00	24,265,100.00
		CZECH REPUBLIC	2.4000%	09/17/2025	53,650,000.00	55,247,428.75
		CZECH REPUBLIC	2.5000%	08/25/2028	23,000,000.00	24,078,700.00
	計				143,650,000.00	152,888,233.75
小計						(761,383,404)
						152,888,233.75
						(761,383,404)
ポーランド・ズロチ	国債証券	POLAND GOVERNMENT	5.7500%	10/25/2021	8,800,000.00	9,772,840.00
		POLAND GOVERNMENT	5.7500%	09/23/2022	13,300,000.00	15,108,002.00
		POLAND GOVERNMENT	2.5000%	07/25/2026	3,000,000.00	2,958,150.00
		POLAND GOVERNMENT	2.5000%	07/25/2027	2,400,000.00	2,345,083.20
		POLAND GOVERNMENT BOND	4.0000%	10/25/2023	9,700,000.00	10,493,945.00
	計				37,200,000.00	40,678,020.20
小計						(1,215,866,023)
						40,678,020.20
						(1,215,866,023)
ロシア・ルーブル	国債証券	RUSSIA GOVT BOND - OFZ	7.7500%	09/16/2026	70,000,000.00	66,816,400.00
		RUSSIA GOVT BOND -OFZ	6.4000%	05/27/2020	36,000,000.00	35,315,640.00
		RUSSIA GOVT BOND -OFZ	7.6000%	07/20/2022	76,000,000.00	74,617,180.00
		RUSSIA GOVT BOND -OFZ	7.1000%	10/16/2024	107,000,000.00	100,510,450.00
		RUSSIA GOVT BOND -OFZ	8.5000%	09/17/2031	103,100,000.00	101,787,021.50
	計				392,100,000.00	379,046,691.50
小計						(633,007,974)
						379,046,691.50
						(633,007,974)
マレーシア・リンギット	国債証券	MALAYSIAN GOVERNMENT	4.1810%	07/15/2024	1,400,000.00	1,414,593.46
		MALAYSIAN GOVERNMENT	3.9550%	09/15/2025	6,000,000.00	5,966,090.52
	計				7,400,000.00	7,380,683.98
						(198,688,012)

小計						7,380,683.98
						(198,688,012)
タイ・パーツ	国債証券	THAILAND GOVERNMENT	5.5000%	08/13/2019	35,000,000.00	35,844,469.50
		THAILAND GOVERNMENT	3.6500%	12/17/2021	67,000,000.00	70,274,303.40
		THAILAND GOVERNMENT	3.6250%	06/16/2023	70,000,000.00	74,332,195.00
		THAILAND GOVERNMENT	3.8500%	12/12/2025	60,000,000.00	65,353,368.00
		THAILAND GOVERNMENT	2.1250%	12/17/2026	45,000,000.00	43,839,554.40
	計				277,000,000.00	289,643,890.30
						(996,374,982)
小計						289,643,890.30
						(996,374,982)
インドネシア・ルピア	国債証券	INDONESIA GOVERNMENT	12.8000%	06/15/2021	21,500,000,000.00	24,014,631,400.00
		INDONESIA GOVERNMENT	11.0000%	09/15/2025	15,750,000,000.00	18,172,450,800.00
		INDONESIA GOVERNMENT	6.1250%	05/15/2028	34,000,000,000.00	29,920,000,000.00
		INDONESIA GOVERNMENT	8.7500%	05/15/2031	30,000,000,000.00	31,642,722,000.00
		INDONESIA GOVERNMENT	9.5000%	05/15/2041	8,333,000,000.00	8,909,699,431.00
	計				109,583,000,000.00	112,659,503,631.00
						(878,744,128)
小計						112,659,503,631.00
						(878,744,128)
エジプト・ボンド	国債証券	EGYPT GOVERNMENT BOND	18.7500%	05/23/2022	57,500,000.00	57,677,588.75
		EGYPT GOVERNMENT BOND	17.2000%	08/09/2023	27,000,000.00	26,258,770.35
	計				84,500,000.00	83,936,359.10
						(526,280,971)
小計						83,936,359.10
						(526,280,971)
南アフリカ・ランド	国債証券	REPUBLIC OF SOUTH AFRICA	10.5000%	12/21/2026	8,000,000.00	8,633,600.00
		REPUBLIC OF SOUTH AFRICA	8.0000%	01/31/2030	15,000,000.00	13,420,520.10
		REPUBLIC OF SOUTH AFRICA	7.0000%	02/28/2031	18,000,000.00	14,635,350.00
		REPUBLIC OF SOUTH AFRICA	8.2500%	03/31/2032	42,000,000.00	37,394,251.86
		REPUBLIC OF SOUTH AFRICA	8.8750%	02/28/2035	27,000,000.00	24,770,287.08
		REPUBLIC OF SOUTH AFRICA	8.5000%	01/31/2037	23,200,000.00	20,342,267.61
		REPUBLIC OF SOUTH AFRICA	9.0000%	01/31/2040	5,300,000.00	4,834,129.94
	計				144,500,000.00	129,305,105.35
						(1,015,045,076)
小計						129,305,105.35
						(1,015,045,076)
合計						11,148,521,021
						(11,148,521,021)

- (注) 1. 通貨種類毎の小計欄の()内は、邦貨換算額であります。
2. 合計欄の記載は邦貨額であり、()内は外貨建有価証券に係るもので、内書であります。
3. 外貨建有価証券の内訳

通貨	銘柄数	組入債券 時価比率	合計金額に 対する比率
米国ドル	国債証券 1銘柄	100.0%	0.5%
アルゼンチン・ペソ	国債証券 3銘柄	100.0%	1.2%
メキシコ・ペソ	国債証券 6銘柄	100.0%	9.2%
ブラジル・レアル	国債証券 4銘柄	100.0%	11.1%

チリ・ペソ	国債証券	2銘柄	100.0%	4.3%
コロンビア・ペソ	国債証券	7銘柄	100.0%	10.6%
ペルー・ヌエボ・ソル	国債証券	1銘柄	100.0%	2.3%
トルコ・リラ	国債証券	4銘柄	100.0%	4.9%
チェコ・コルナ	国債証券	5銘柄	100.0%	6.8%
ポーランド・ズロチ	国債証券	5銘柄	100.0%	11.0%
ロシア・ルーブル	国債証券	5銘柄	100.0%	5.7%
マレーシア・リングギット	国債証券	2銘柄	100.0%	1.8%
タイ・バーツ	国債証券	5銘柄	100.0%	8.9%
インドネシア・ルピア	国債証券	5銘柄	100.0%	7.9%
エジプト・ポンド	国債証券	2銘柄	100.0%	4.7%
南アフリカ・ランド	国債証券	8銘柄	100.0%	9.1%

第2 信用取引契約残高明細表

該当事項はありません。

第3 デリバティブ取引及び為替予約取引の契約額等及び時価の状況表

該当事項はありません。

「パインブリッジ新成長国株式マザーファンド」の状況

なお、以下に記載した情報は監査の対象外です。

(1)貸借対照表

区分	注記事項	(平成29年12月20日現在)	(平成30年12月20日現在)
		金額(円)	金額(円)
資産の部			
流動資産			
預金		3,955,514	4,239,521
コール・ローン		3,858,568	3,003,374
株式		326,133,173	219,288,727
投資証券		-	2,106,311
未収配当金		111,539	141,767
流動資産合計		334,058,794	228,779,700
資産合計		334,058,794	228,779,700
負債の部			
流動負債			
派生商品評価勘定		3,760	-
未払金		657,733	-
未払利息		5	4
流動負債合計		661,498	4
負債合計		661,498	4
純資産の部			
元本等			
元本		317,797,890	269,589,387
剰余金			
剰余金又は欠損金()		15,599,406	40,809,691
元本等合計		333,397,296	228,779,696
純資産合計		333,397,296	228,779,696
負債純資産合計		334,058,794	228,779,700

(注)親投資信託の計算期間は、原則として、毎年5月18日から11月17日まで、および11月18日から翌年5月17日までであります。

(2)注記表

(重要な会計方針に係る事項に関する注記)

項目	
1. 有価証券の評価基準及び評価方法	<p>株式・投資証券</p> <p>移動平均法に基づき、原則として時価で評価しております。</p> <p>時価評価にあたっては、原則として金融商品取引所等の最終相場を、計算期間末日に最終相場がない場合には、直近の日の最終相場で、直近の日の最終相場によることが適当でない認められた場合は、計算期間末日又は直近の日の気配相場で評価しております。</p> <p>時価が市場で取得できない場合は、価格情報会社または金融商品取引業者・銀行等の提示する価額で評価します。</p>
2. デリバティブ等の評価基準及び評価方法	<p>為替予約取引</p> <p>為替予約の評価は、原則として、我が国における計算期間末日の対顧客先物売買相場の仲値によって計算しております。</p>
3. その他財務諸表作成のための基本となる重要な事項	<p>外貨建取引等の処理基準</p> <p>外貨建取引については、「投資信託財産の計算に関する規則」（平成12年総理府令第133号）第60条に基づき、取引発生時の外国通貨の額をもって記録する方法を採用しております。但し、同第61条に基づき、外国通貨の売却時において、当該外国通貨に加えて、外貨建資産等の外貨基金勘定及び外貨建各損益勘定の前日の外貨建純資産額に対する当該売却外国通貨の割合相当額を当該外国通貨の売却時の外国為替相場等で円換算し、前日の外貨基金勘定に対する円換算した外貨基金勘定の割合相当の邦貨建資産等の外国投資勘定と、円換算した外貨基金勘定を相殺した差額を為替差損益とする計理処理を採用しております。</p>

（貸借対照表に関する注記）

項目	(平成29年12月20日現在)	(平成30年12月20日現在)
1. 期首元本額	467,125,686円	317,797,890円
期中追加設定元本額	1,909,308円	103,929円
期中一部解約元本額	151,237,104円	48,312,432円
元本の内訳		
ファンド名		
パインブリッジ・ニューグローバル ファンド<毎月分配タイプ>	108,027,857円	96,209,645円
パインブリッジ・ニューグローバル ファンド<1年決算タイプ>	25,613,303円	19,327,288円
パインブリッジ新成長国ダブルプラス <毎月分配タイプ>	141,951,809円	119,837,938円
パインブリッジ新成長国ダブルプラス <1年決算タイプ>	42,204,921円	34,214,516円
合計	317,797,890円	269,589,387円
2. 受益権の総数	317,797,890口	269,589,387口
3. 元本の欠損	-	貸借対照表上の純資産額が 元本総額を下回っており、 その差額は40,809,691円で あります。

(金融商品に関する注記)

金融商品の状況に関する事項

項目	自 平成28年12月21日 至 平成29年12月20日	自 平成29年12月21日 至 平成30年12月20日
1. 金融商品に対する取組方針	当ファンドは、証券投資信託であり、投資信託約款に規定する運用の基本方針に従い、有価証券等の金融商品に対する投資として運用することを目的としています。	同左
2. 金融商品の内容及び当該金融商品に係るリスク	当ファンドが保有する主な金融資産は、株式、投資証券、金銭債権及びデリバティブ取引により生じる正味の債権等であり、金融負債は、金銭債務及びデリバティブ取引により生じる正味の債務等であります。 当該金融商品は、価格変動リスク、金利変動リスク、為替変動リスク等の市場リスク、信用リスク及び流動性リスクがあります。	同左
3. 金融商品に係るリスク管理体制	<ul style="list-style-type: none"> ・ 運用業務部において運用実績の分析・評価を行い、運用評価委員会に上程します。 ・ 法務コンプライアンス部において運用業務の考査および諸法令等の遵守状況に関する監理を行い、必要に応じて指導、勧告を行うとともに、内部統制委員会に報告します。 ・ 運用評価委員会および内部統制委員会において、パフォーマンス評価と法令等の遵守状況の審査が行われます。 	同左

金融商品の時価等に関する事項

項目	（平成29年12月20日現在）	（平成30年12月20日現在）
1. 貸借対照表計上額、時価及びその差額	貸借対照表計上額は期末の時価で計上しているため、その差額はありません。	同左
2. 時価の算定方法	<p>(1) 有価証券 重要な会計方針に係る事項に関する注記「有価証券の評価基準及び評価方法」に記載しております。</p> <p>(2) デリバティブ取引 「（デリバティブ取引等に関する注記）」に記載しております。</p> <p>(3) 有価証券及びデリバティブ取引以外の金融商品 有価証券及びデリバティブ取引以外の金融商品については、短期間で決済されることから、時価は帳簿価額と近似しているため、当該金融商品の帳簿価額を時価としております。</p>	<p>(1) 有価証券 同左</p> <p>(2) デリバティブ取引 該当事項はありません。</p> <p>(3) 有価証券及びデリバティブ取引以外の金融商品 同左</p>
3. 金融商品の時価等に関する事項についての補足説明	<p>金融商品の時価には、市場価格に基づく価額のほか、市場価格がない場合には合理的に算定された価額が含まれております。当該価額の算定においては一定の前提条件等を採用しているため、異なる前提条件等によった場合、当該価額が異なることもあります。</p> <p>また、「（デリバティブ取引等に関する注記）」におけるデリバティブ取引に関する契約額等については、その金額自体がデリバティブ取引に係る市場リスクを示すものではありません。</p>	<p>金融商品の時価には、市場価格に基づく価額のほか、市場価格がない場合には合理的に算定された価額が含まれております。当該価額の算定においては一定の前提条件等を採用しているため、異なる前提条件等によった場合、当該価額が異なることもあります。</p>
4. 金銭債権及び満期のある有価証券の決算日後の償還予定額	貸借対照表に計上している金銭債権は、その全額が1年以内に償還されます。	同左

（有価証券に関する注記）

売買目的有価証券

（単位：円）

種類	（平成29年12月20日現在）	（平成30年12月20日現在）
	当計算期間の損益 に含まれた評価差額	当計算期間の損益 に含まれた評価差額
株式	1,872,913	7,466,574
投資証券	-	131,884
合計	1,872,913	7,598,458

（注）当計算期間の損益に含まれた評価差額は、当親投資信託の計算期間の開始日から本報告書における監査対象ファンドの計算期間末日までの期間に対応する金額であります。

（デリバティブ取引等に関する注記）

取引の時価等に関する事項

通貨関連

区分	種類	（平成29年12月20日現在）			
		契約額等 （円）	うち1年超 （円）	時価 （円）	評価損益 （円）
市場取引以外の取引	為替予約取引 売建 米国ドル	658,821	-	660,751	1,930
	買建 南アフリカ・ランド	658,821	-	656,991	1,830
合計		1,317,642	-	1,317,742	3,760

（注）時価の算定方法

1. 計算期間末日に対顧客先物売買相場の仲値が発表されている外貨については、以下のように評価しています。

計算期間末日において為替予約の受渡日（以下「当該日」という）の対顧客先物売買相場の仲値が発表されている場合は、当該為替予約は当該仲値で評価しています。

計算期間末日において当該日の対顧客先物売買相場が発表されていない場合は、以下の方法によっています。

- ・ 計算期間末日に当該日を超える対顧客先物売買相場が発表されている場合には、発表されている先物相場のうち当該日に最も近い前後二つの先物相場の仲値をもとに計算したレートを用いています。
- ・ 計算期間末日に当該日を超える対顧客先物売買相場が発表されていない場合には、当該日に最も近い発表されている対顧客先物売買相場の仲値を用いています。

2. 計算期間末日に対顧客先物売買相場の仲値が発表されていない外貨については、計算期間末日の対顧客電信売買相場の仲値で評価しています。
3. 換算において円未満の端数は切り捨てています。

（平成30年12月20日現在）

該当事項はありません。

（関連当事者との取引に関する注記）

該当事項はありません。

（1口当たり情報に関する注記）

項目	(平成29年12月20日現在)	(平成30年12月20日現在)
1口当たり純資産額	1.0491円	0.8486円
(1万口当たり純資産額)	(10,491円)	(8,486円)

(3)附属明細表

第1 有価証券明細表（平成30年12月20日現在）

(1)株式

通貨	銘柄	株式数	評価額単価	評価額金額	備考
米国ドル	LUKOIL PJSC-SPON ADR	649	72.16	46,831.84	
	PETROLEO BRASILEIRO-SPON ADR	1,372	11.33	15,544.76	
	CEMEX SAB-SPONS ADR PART CER	3,556	4.83	17,175.48	
	GERDAU SA-SPON ADR	8,728	3.80	33,166.40	
	SUZANO PAPEL E CELULO-SP ADR	879	18.92	16,630.68	
	VALE SA-SP ADR	1,845	12.73	23,486.85	
	CIA BRASILEIRA DE DIS-SP PRF	2,194	20.23	44,384.62	
	ITAU UNIBANCO H-SPON PRF ADR	1,092	8.82	9,631.44	
	ALIBABA GROUP HOLDING SP ADR	560	137.14	76,798.40	
	BAIDU INC - SPON ADR	191	162.48	31,033.68	
	TAIWAN SEMICONDUCTOR-SP ADR	2,122	36.23	76,880.06	
小計		23,188		391,564.21	
				(44,090,130)	
メキシコ・ペソ	MEXICHEM SAB DE CV	12,600	50.16	632,016.00	
小計		12,600		632,016.00	
				(3,539,289)	
ブラジル・リアル	SUZANO PAPEL E CELULOSE SA	1,000	36.89	36,890.00	
	ITAU UNIBANCO HOLDING SA	3,346	34.65	115,938.90	
	B3 SA-BRASIL BOLSA BALCAO	4,700	26.16	122,952.00	
小計		9,046		275,780.90	
				(7,967,310)	
ユーロ	JUMBO SA	1,442	13.38	19,293.96	
小計		1,442		19,293.96	
				(2,473,099)	
英国ポンド	NMC HEALTH PLC	597	27.86	16,632.42	
	PRUDENTIAL PLC	1,376	14.08	19,374.08	
小計		1,973		36,006.50	
				(5,117,243)	
トルコ・リラ	KOC HOLDING AS	6,551	14.40	94,334.40	
小計		6,551		94,334.40	
				(2,007,436)	
チェコ・コルナ	KOMERCNI BANKA AS	518	876.50	454,027.00	
小計		518		454,027.00	
				(2,261,054)	
ハンガリー・フォリント	OTP BANK PLC	825	11,550.00	9,528,750.00	
小計		825		9,528,750.00	
				(3,782,913)	
ポーランド・ズロチ	ALIOR BANK SA	2,053	56.75	116,507.75	
小計		2,053		116,507.75	
				(3,482,416)	
ロシア・ルーブル	SBERBANK OF RUSSIA PJSC	7,981	188.85	1,507,211.85	
小計		7,981		1,507,211.85	
				(2,517,043)	
香港ドル	CNOOC LTD	26,000	11.88	308,880.00	
	ANHUI CONCH CEMENT CO LTD	3,500	39.15	137,025.00	

	CHINA STATE CONSTRUCTION INT	30,000	6.21	186,300.00
	ZHUZHOU CRRC TIMES ELECTRI H	1,400	44.95	62,930.00
	PACIFIC BASIN SHIPPING LTD	110,000	1.64	180,400.00
	HAIER ELECTRONICS GROUP CO	8,000	18.66	149,280.00
	TECHTRONIC INDUSTRIES CO LTD	4,500	42.00	189,000.00
	GALAXY ENTERTAINMENT GROUP L	2,000	50.70	101,400.00
	CHOW TAI FOOK JEWELLERY GROUP	27,000	6.41	173,070.00
	CSPC PHARMACEUTICAL GROUP LT	6,000	11.38	68,280.00
	CHINA CONSTRUCTION BANK-H	82,000	6.39	523,980.00
	PING AN INSURANCE GROUP CO-H	5,500	72.90	400,950.00
	TENCENT HOLDINGS LTD	3,100	303.00	939,300.00
	CHINA UNICOM HONG KONG LTD	20,000	8.58	171,600.00
	CHINA GAS HOLDINGS LTD	13,800	27.95	385,710.00
	ASM PACIFIC TECHNOLOGY	1,667	78.85	131,442.95
小計		344,467		4,109,547.95
				(59,095,299)
シンガポール・ドル	VENTURE CORP LTD	3,100	14.29	44,299.00
小計		3,100		44,299.00
				(3,636,061)
フィリピン・ペソ	AYALA LAND INC	32,500	43.20	1,404,000.00
小計		32,500		1,404,000.00
				(2,976,480)
インドネシア・ルピア	UNITED TRACTORS TBK PT	10,600	28,650.00	303,690,000.00
	PEMBANGUNAN PERUMAHAN PERSER	86,700	1,955.00	169,498,500.00
小計		97,300		473,188,500.00
				(3,690,870)
韓国ウォン	POSCO	103	255,000.00	26,265,000.00
	HANON SYSTEMS	1,451	11,200.00	16,251,200.00
	LG ELECTRONICS INC	262	65,300.00	17,108,600.00
	WOORI BANK	2,819	16,200.00	45,667,800.00
	LG INNOTEK CO LTD	231	89,500.00	20,674,500.00
	SAMSUNG ELECTRONICS CO LTD	3,842	39,100.00	150,222,200.00
小計		8,708		276,189,300.00
				(27,618,930)
台湾ドル	CATHAY FINANCIAL HOLDING CO	26,000	47.25	1,228,500.00
	HON HAI PRECISION INDUSTRY	10,400	71.80	746,720.00
	SINBON ELECTRONINCS CO LTD	10,000	79.70	797,000.00
	MEDIATEK INC	2,000	236.00	472,000.00
小計		48,400		3,244,220.00
				(11,841,403)
インド・ルピー	SHREE CEMENT LTD	113	17,495.85	1,977,031.05
	BHARAT HEAVY ELECTRICALS	28,818	70.10	2,020,141.80
	HERO MOTOCORP LTD	1,059	3,305.20	3,500,206.80
	HDFC BANK LIMITED	1,637	2,123.45	3,476,087.65
	INFOSYS LTD	3,319	664.85	2,206,637.15
小計		34,946		13,180,104.45
				(21,088,167)
南アフリカ・ランド	SASOL LTD	843	417.16	351,665.88
	NASPERS LTD-N SHS	229	2,820.00	645,780.00
	OLD MUTUAL LTD	14,019	21.97	307,997.43

小計		15,091		1,305,443.31
				(10,247,729)
アラブ・ディルハム	EMAAR PROPERTIES PJSC	14,492	4.17	60,431.64
小計		14,492		60,431.64
				(1,855,855)
合計				219,288,727
				(219,288,727)

(2) 株式以外の有価証券

通貨	種類	銘柄	券面総額	評価額	備考
米国ドル	投資証券	ISHARES MSCI EMERGING MARKET	486	18,706.14	
	計		486	18,706.14	
				(2,106,311)	
小計				18,706.14	
				(2,106,311)	
合計				2,106,311	
				(2,106,311)	

(注)1. 投資証券における券面総額の数値は証券数を表示しております。

2. 通貨種類毎の小計欄の()内は、邦貨換算額であります。

3. 合計欄の記載は邦貨額であり、()内は外貨建有価証券に係るもので、内書であります。

4. 外貨建有価証券の内訳

通貨	銘柄数	組入株式 時価比率	組入投資証券 時価比率	合計金額に 対する比率
米国ドル	株式 11銘柄	95.4%	-	21.0%
	投資証券 1銘柄	-	4.6%	
メキシコ・ペソ	株式 1銘柄	100.0%	-	1.6%
ブラジル・レアル	株式 3銘柄	100.0%	-	3.6%
ユーロ	株式 1銘柄	100.0%	-	1.1%
英国ポンド	株式 2銘柄	100.0%	-	2.3%
トルコ・リラ	株式 1銘柄	100.0%	-	0.9%
チェコ・コルナ	株式 1銘柄	100.0%	-	1.0%
ハンガリー・フォリント	株式 1銘柄	100.0%	-	1.7%
ポーランド・ズロチ	株式 1銘柄	100.0%	-	1.6%
ロシア・ルーブル	株式 1銘柄	100.0%	-	1.1%
香港ドル	株式 16銘柄	100.0%	-	26.8%
シンガポール・ドル	株式 1銘柄	100.0%	-	1.6%
フィリピン・ペソ	株式 1銘柄	100.0%	-	1.3%
インドネシア・ルピア	株式 2銘柄	100.0%	-	1.7%
韓国ウォン	株式 6銘柄	100.0%	-	12.5%
台湾ドル	株式 4銘柄	100.0%	-	5.3%
インド・ルピー	株式 5銘柄	100.0%	-	9.5%
南アフリカ・ランド	株式 3銘柄	100.0%	-	4.6%
アラブ・ディルハム	株式 1銘柄	100.0%	-	0.8%

第2 信用取引契約残高明細表

該当事項はありません。

第3 デリバティブ取引及び為替予約取引の契約額等及び時価の状況表
該当事項はありません。

2【ファンドの現況】

【純資産額計算書】

(2019年1月31日現在)

資産総額	96,983,629 円
負債総額	194,815 円
純資産総額（ - ）	96,788,814 円
発行済数量（口）	109,378,091 口
1口当たり純資産額（ / ）	0.8849 円
（1万口当たりの純資産額）	（8,849 円）

(注) の資産には、有価証券の評価損益が含まれています。（以下同じ。）

(ご参考) マザーファンドの現況

1. パインブリッジ新成長国債券マザーファンド

(2019年1月31日現在)

資産総額	11,922,866,410 円
負債総額	243,542,853 円
純資産総額（ - ）	11,679,323,557 円
発行済数量（口）	7,449,895,016 口
1口当たり純資産額（ / ）	1.5677 円
（1万口当たりの純資産額）	（15,677 円）

2. パインブリッジ新成長国株式マザーファンド

(2019年1月31日現在)

資産総額	235,063,560 円
負債総額	1 円
純資産総額（ - ）	235,063,559 円
発行済数量（口）	267,195,037 口
1口当たり純資産額（ / ）	0.8797 円
（1万口当たりの純資産額）	（8,797 円）

第4【内国投資信託受益証券事務の概要】

委託会社は、この信託の受益権を取扱う振替機関が社振法の規定により主務大臣の指定を取消された場合または当該指定が効力を失った場合であって、当該振替機関の振替業を承継する者が存在しない場合その他やむを得ない事情がある場合を除き、当該振替受益権を表示する受益証券を発行しません。

1. 名義書換

該当事項はありません。

2. 受益者に対する特典

該当事項はありません。

3. 譲渡制限

該当事項はありません。

4. 受益権の譲渡

受益者は、その保有する受益権を譲渡する場合には、当該受益者の譲渡の対象とする受益権が記載または記録されている振替口座簿にかかる振替機関等に振替の申請をするものとします。

前記の申請のある場合には、前記の振替機関等は、当該譲渡にかかる譲渡人の保有する受益権の口数の減少および譲受人の保有する受益権の口数の増加につき、その備える振替口座簿に記載または記録するものとします。ただし、前記の振替機関等が振替先口座を開設したものでない場合には、譲受人の振替先口座を開設した他の振替機関等（当該他の振替機関等の上位機関を含みます。）に社振法の規定にしたがい、譲受人の振替先口座に受益権の口数の増加の記載または記録が行われるよう通知するものとします。

前記の振替について、委託会社は、当該受益者の譲渡の対象とする受益権が記載または記録されている振替口座簿にかかる振替機関等と譲受人の振替先口座を開設した振替機関等が異なる場合等において、委託会社が必要と認めるときまたはやむを得ない事情があると判断したときは、振替停止日や振替停止期間を設けることができます。

5. 受益権の譲渡の対抗要件

受益権の譲渡は、振替口座簿への記載または記録によらなければ、委託会社および受託会社に対抗することができません。

6. 受益権の再分割

委託会社は、受託会社と協議のうえ、社振法に定めるところにしたがい、一定日現在の受益権を均等に再分割できるものとします。

7. 償還金

償還金は、償還日において振替機関等の振替口座簿に記載または記録されている受益者（償還日以前において一部解約が行われた受益権にかかる受益者を除きます。また、当該償還日以前に設定された受益権で取得申込代金支払前のため販売会社の名義で記載または記録されている受益権については原則として取得申込者としてします。）に支払います。

8. 質権口記載または記録の受益権の取扱いについて

振替機関等の振替口座簿の質権口に記載または記録されている受益権にかかる収益分配金の支払い、一部解約の実行請求の受付、一部解約金および償還金の支払い等については、信託約款の規定によるほか、民法その他の法令等にしたがって取扱われます。

第二部【委託会社等の情報】

第1【委託会社等の概況】

1【委託会社等の概況】

（2019年1月末日現在）

- ・ 資本金の額 1,000,000,000円
- ・ 会社が発行する株式の総数 50,000株
- ・ 発行済株式総数 42,000株
- ・ 資本金の額の増減（最近5年間）
2018年 3月 5日 500,000,000円増加。

・ 会社の機構

（1）経営の意思決定

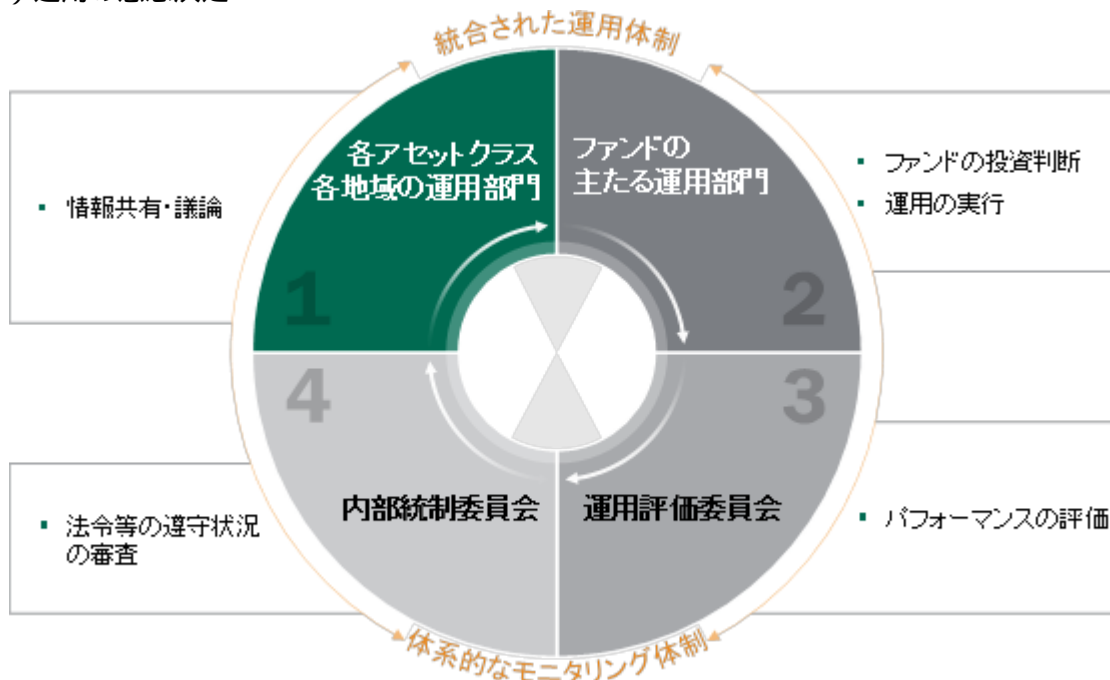
3名以上の取締役が、株主総会において選任されます。取締役の選任は、議決権を行使することができる株主の議決権の3分の1以上を有する株主が出席し、その議決権の過半数をもって行い、累積投票によらないものとします。

取締役の任期は、選任後1年以内の最終の決算期に関する定時株主総会の終結時までとし、欠員の補充または増員により就任した取締役の任期は、他の取締役の残任期間と同一です。

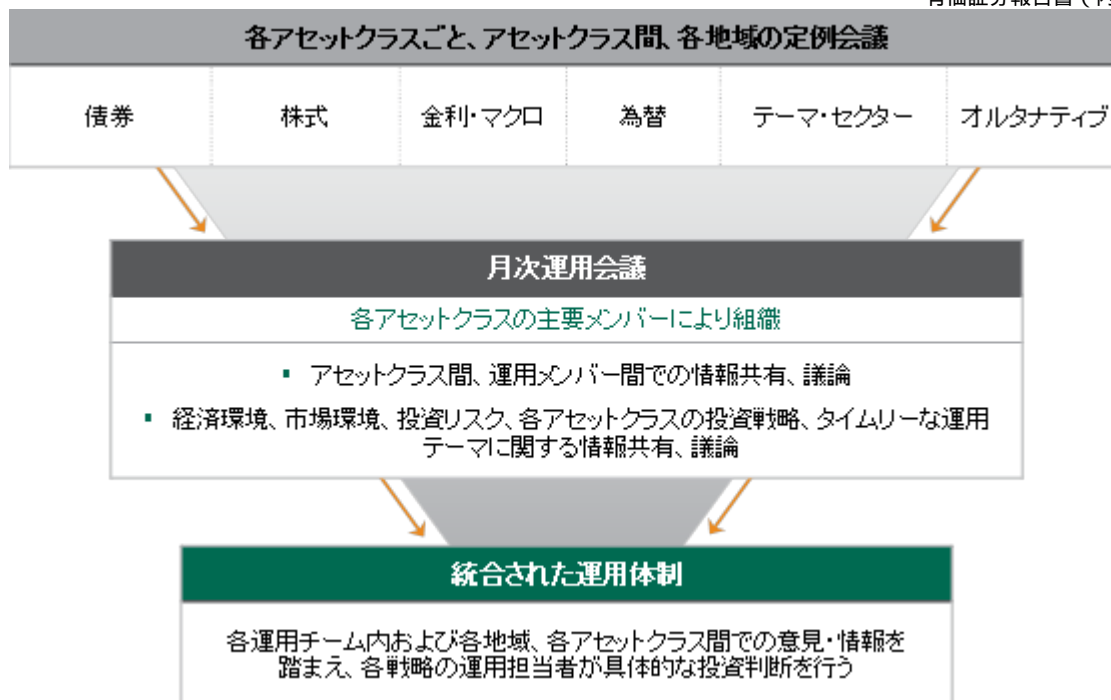
取締役会は、その決議をもって、代表取締役1名以上を選定します。また、会長、社長、副社長及びその他の役付取締役を選定することができます。

取締役会は、少なくとも3カ月に1回は開催します。取締役会は、当社の経営に関するすべての重要事項並びに法令もしくは定款によって定められた事項を決定します。取締役会の決議は、法律に別段の定めがある場合を除き、取締役の過半数が出席のうえ、出席取締役の過半数の議決によって行います。

（2）運用の意思決定



運用判断を行うにあたり、下記の図のとおり、各運用チームごと、運用チーム間、各地域内、および各地域間、テーマごと等の各種定例会議において様々な情報共有、意見交換、議論を行います。これらの情報・議論に基づき、運用部門の担当者は各ファンドの運用基本方針、各運用戦略の投資プロセスに則り、最終的な投資判断を行います。



前記の運用体制等は、今後変更することがあります。

2【事業の内容及び営業の概況】

「投資信託及び投資法人に関する法律」に定める投資信託委託会社である委託会社は、証券投資信託の設定を行うとともに「金融商品取引法」に定める金融商品取引業者としてその運用（投資運用業）を行っています。また「金融商品取引法」に定める投資助言業務等を行っています。

委託会社の運用する証券投資信託は、2019年1月末日現在、次の通りです。（ただし、親投資信託を除きます。）

種類	本数	純資産総額
単位型株式投資信託	36	86,214 百万円
追加型株式投資信託	65	256,743 百万円
合計	101	342,957 百万円

3【委託会社等の経理状況】

1. 当社の財務諸表は、「財務諸表等の用語、様式及び作成方法に関する規則」（昭和38年大蔵省令第59号）並びに同規則第2条の規定により、「金融商品取引業等に関する内閣府令」（平成19年内閣府令第52号）に基づき作成しております。

当社の中間財務諸表は、「中間財務諸表等の用語、様式及び作成方法に関する規則」（昭和52年大蔵省令第38号）並びに同規則第38条及び第57条の規定により、「金融商品取引業等に関する内閣府令」（平成19年内閣府令第52号）に基づき作成しております。

2. 記載金額は千円未満を切捨てて表示しております。

3. 当社は、第33期事業年度（平成29年1月1日から平成29年12月31日まで）の財務諸表について、金融商品取引法第193条の2第1項の規定により、新日本有限責任監査法人により監査を受けております。

また、第34期事業年度に係る中間会計期間（平成30年1月1日から平成30年6月30日まで）の中間財務諸表については、金融商品取引法第193条の2第1項の規定により、EY新日本有限責任監査法人により中間監査を受けております。

なお、従来、当社が監査証明を受けている新日本有限責任監査法人は、平成30年7月1日に名称を変更し、EY新日本有限責任監査法人になりました。

1. 財務諸表

(1) 【貸借対照表】

(単位：千円)

	第32期 (平成28年12月31日現在)		第33期 (平成29年12月31日現在)	
資産の部				
流動資産				
現金・預金	*2	1,773,188	*2	887,338
前払費用		41,817		32,849
未収入金		104,300		234,786
未収委託者報酬		1,071,108		670,737
未収運用受託報酬		190,394		253,439
立替金		7,421		8,963
未収還付法人税等		7,634		-
流動資産合計		3,195,865		2,088,114
固定資産				
有形固定資産				
建物附属設備	*1	42,540	*1	36,172
工具器具備品	*1	6,420	*1	5,615
有形固定資産合計		48,960		41,787
無形固定資産				
ソフトウェア		0		1,758
電話加入権		3,875		3,875
無形固定資産合計		3,875		5,634
投資その他の資産				
投資有価証券		84,642		87,915
関係会社株式		164,013		164,013
敷金保証金		107,802		98,648
長期前払費用		926		-
預託金		74		74
投資その他の資産合計		357,460		350,651
固定資産合計		410,296		398,073
資産合計		3,606,161		2,486,188

	第32期 （平成28年12月31日現在）	第33期 （平成29年12月31日現在）
負債の部		
流動負債		
預り金	25,021	16,501
未払金		
未払収益分配金	1,692	1,692
未払償還金	3,500	3,500
未払手数料	471,912	318,692
その他未払金	406,627	186,770
未払費用	1,427,069	759,507
未払役員賞与	66,643	97,925
前受収益	8,886	893
未払法人税等	4,938	3,765
未払消費税等	12,700	451
賞与引当金	67,378	54,116
役員賞与引当金	25,993	20,525
流動負債合計	2,522,365	1,464,341
固定負債		
退職給付引当金	79,386	74,772
役員退職慰労引当金	35,022	2,618
長期前受収益	893	-
固定負債合計	115,303	77,390
負債合計	2,637,669	1,541,732
純資産の部		
株主資本		
資本金	500,000	500,000
資本剰余金		
資本準備金	31,736	31,736
資本剰余金合計	31,736	31,736
利益剰余金		
利益準備金	265,112	265,112
その他利益剰余金		
任意積立金	230,000	230,000
繰越利益剰余金	38,977	66,188
利益剰余金合計	456,135	428,924
株主資本合計	987,872	960,660
評価・換算差額等		
その他有価証券評価差額金	19,379	16,204
評価・換算差額等合計	19,379	16,204
純資産合計	968,492	944,456
負債・純資産合計	3,606,161	2,486,188

(2) 【損益計算書】

(単位：千円)

	第32期 (自平成28年 1月 1日 至平成28年12月31日)	第33期 (自平成29年 1月 1日 至平成29年12月31日)
営業収益		
委託者報酬	6,833,224	5,064,645
運用受託報酬	651,654	947,328
その他営業収益	101,498	219,447
営業収益合計	7,586,377	6,231,421
営業費用		
支払手数料	3,195,946	2,297,846
広告宣伝費	19,860	19,985
調査費		
調査費	878,519	728,225
委託調査費	1,479,755	1,312,909
営業雑経費		
通信費	14,698	13,476
印刷費	137,549	131,408
協会費	7,615	6,910
図書費	2,547	2,416
営業費用合計	5,736,493	4,513,178
一般管理費		
給料		
役員報酬	74,211	41,442
給料・手当	762,043	706,267
賞与	236,739	163,198
役員賞与	44,469	82,628
賞与引当金繰入	67,378	54,116
役員賞与引当金繰入	25,993	20,525
交際費	3,490	1,770
寄付金	831	681
旅費交通費	27,008	23,187
租税公課	15,424	17,917
不動産賃借料	166,429	166,229
退職給付費用	41,760	38,267
役員退職慰労引当金繰入	3,741	796
固定資産減価償却費	9,065	7,405
業務委託費	562,860	323,460
諸経費	78,895	82,907
一般管理費合計	2,120,345	1,730,802
営業利益又は営業損失（ ）	270,460	12,559
営業外収益		
受取利息	1,526	168
受取配当金	33	32
為替差益	-	1,857
雑収入	258	127

営業外収益合計	1,817	2,186
営業外費用		
為替差損	6,969	-
支払利息	1,233	-
雑損失	4,607	4,154
営業外費用合計	12,810	4,154
経常利益又は経常損失()	281,453	14,526
特別損失		
退職特別加算金	259,444	8,904
特別損失合計	259,444	8,904
税引前当期純利益又は税引前当期純損失()	540,898	23,431
法人税、住民税及び事業税	3,780	3,780
法人税等合計	3,780	3,780
当期純利益又は当期純損失()	544,678	27,211

(3) 【株主資本等変動計算書】

第32期（自 平成28年1月1日至 平成28年12月31日）

(単位:千円)

	株 主 資 本								評価・換算差額等		純資産 合計	
	資本金	資 本 剰 余 金			利 益 剰 余 金			株主資本 合計	その他有 価証券評 価差額金	評価・換 算差額等 合計		
		資本準 備金	その 他資 本剰 余金	資本剰 余金合 計	利益準 備金	その他利益剰余金						利益剰 余金合 計
					任意積 立金	繰越利益 剰余金						
当期首残高	500,000	31,736	-	31,736	265,112	230,000	505,700	1,000,813	1,532,550	14,822	14,822	1,517,727
当期変動額												
当期純利益又は 当期純損失（ ）	-	-	-	-	-	-	544,678	544,678	544,678	-	-	544,678
株主資本以外の 項目の当期間中の 変動額（純額）	-	-	-	-	-	-	-	-	-	4,557	4,557	4,557
当期変動額合計	-	-	-	-	-	-	544,678	544,678	544,678	4,557	4,557	549,235
当期末残高	500,000	31,736	-	31,736	265,112	230,000	38,977	456,135	987,872	19,379	19,379	968,492

第33期（自 平成29年1月1日至 平成29年12月31日）

(単位:千円)

	株 主 資 本								評価・換算差額等		純資産 合計	
	資本金	資 本 剰 余 金			利 益 剰 余 金			株主資本 合計	その他有 価証券評 価差額金	評価・換 算差額等 合計		
		資本準 備金	その 他資 本剰 余金	資本剰 余金合 計	利益準 備金	その他利益剰余金						利益剰 余金合 計
					任意積 立金	繰越利益 剰余金						
当期首残高	500,000	31,736	-	31,736	265,112	230,000	38,977	456,135	987,872	19,379	19,379	968,492
当期変動額												
当期純利益又は 当期純損失（ ）	-	-	-	-	-	-	27,211	27,211	27,211	-	-	27,211
株主資本以外の 項目の当期間中の 変動額（純額）	-	-	-	-	-	-	-	-	-	3,174	3,174	3,174
当期変動額合計	-	-	-	-	-	-	27,211	27,211	27,211	3,174	3,174	24,037
当期末残高	500,000	31,736	-	31,736	265,112	230,000	66,188	428,924	960,660	16,204	16,204	944,456

重要な会計方針

1. 有価証券の評価基準及び評価方法	<p>(1)子会社株式 移動平均法による原価法</p> <p>(2)その他有価証券(時価のあるもの) 期末の市場価格に基づく時価法(評価差額は全部純資産直入法により処理し、売却原価は移動平均法により算定)</p>
2. 固定資産の減価償却の方法	<p>(1)有形固定資産 建物附属設備及び工具器具備品は定率法によっております。ただし、平成28年4月1日以後に取得した建物附属設備については、定額法を採用しております。</p> <p>(2)無形固定資産 ソフトウェア(自社利用分)については、定額法により、社内における利用可能期間(5年)で償却しております。</p> <p>(3)長期前払費用 定額法により償却しております。</p>
3. 引当金の計上基準	<p>(1)賞与引当金 従業員に支給する賞与の支払いに充てるため、賞与支給見込額の当事業年度負担額を計上しております。</p> <p>(2)役員賞与引当金 役員に支給する賞与の支払いに充てるため、役員賞与支給見込額の当事業年度負担額を計上しております。</p> <p>(3)退職給付引当金 従業員の退職給付の支出に充てるため、内規に基づく当事業年度末現在の退職給付要支給額を計上しております。退職給付引当金の算定にあたり、期末自己都合退職金要支給額を退職給付引当金とする簡便法を採用しております。</p> <p>(4)役員退職慰労引当金 役員の退職慰労金の支出に充てるため、内規に基づく当事業年度末現在の役員退職慰労金要支給額を計上しております。</p>
4. その他財務諸表作成のための基本となる重要な事項	<p>消費税等の会計処理 消費税及び地方消費税の会計処理方法は、税抜方式によっております。</p>

注記事項

(貸借対照表関係)

第32期 平成28年12月31日現在	第33期 平成29年12月31日現在
*1 有形固定資産の減価償却累計額	*1 有形固定資産の減価償却累計額
建物附属設備 98,913 千円	建物附属設備 105,281 千円
工具器具備品 113,101 千円	工具器具備品 113,906 千円
*2 信託資産	*2 信託資産
現金・預金のうち、10,154千円は、直販顧客分別金信託契約により、三菱UFJ信託銀行株式会社に信託しております。	現金・預金のうち、10,155千円は、直販顧客分別金信託契約により、三菱UFJ信託銀行株式会社に信託しております。

(株主資本等変動計算書関係)

第32期（自平成28年1月1日至平成28年12月31日）

1. 発行済株式の種類及び総数に関する事項

	当事業年度期首 株式数	当事業年度 増加株式数	当事業年度 減少株式数	当事業年度末 株式数
発行済株式				
普通株式	41,000 株	-	-	41,000 株
合 計	41,000 株	-	-	41,000 株

2. 配当に関する事項

該当事項はありません。

第33期（自平成29年1月1日至平成29年12月31日）

1. 発行済株式の種類及び総数に関する事項

	当事業年度期首 株式数	当事業年度 増加株式数	当事業年度 減少株式数	当事業年度末 株式数
発行済株式				
普通株式	41,000 株	-	-	41,000 株
合 計	41,000 株	-	-	41,000 株

2. 配当に関する事項

該当事項はありません。

（リース取引関係）

第32期 自 平成28年 1月 1日 至 平成28年12月31日	第33期 自 平成29年 1月 1日 至 平成29年12月31日
オペレーティング・リース取引のうち解約不能のものに係る未経過リース料 該当事項はありません。	オペレーティング・リース取引のうち解約不能のものに係る未経過リース料 該当事項はありません。

（金融商品関係）

第32期（自 平成28年1月1日至 平成28年12月31日）

1. 金融商品の状況に関する事項

(1) 金融商品に対する取組方針

当社は資金運用について短期的な預金及びグループ会社への貸付金に限定しております。

又、当社業務に関する所要資金は自己資金で賄っており、銀行借入れ、社債発行等による資金調達は行わない方針ですが、子会社への増資がある場合には、所要資金を当社親会社からの借入金により充当することがあります。

(2) 金融商品の内容及びそのリスク

預金は銀行の信用リスクに晒されております。営業債権である未収委託者報酬及び未収運用受託報酬、未収入金については、顧客の信用リスクに晒されております。未収入金及びその他未払金の一部には、海外の関連会社との取引により生じた外貨建ての資産・負債を保有しているため、為替相場の変動による市場リスクに晒されております。

(3) 金融商品に係るリスク管理体制

信用リスク（取引先の契約不履行等に係るリスク）の管理

預金に係る銀行の信用リスクに関しては、口座開設時及びその後も継続的に銀行の信用力を評価し、格付けの高い金融機関に係る銀行のみで運用し、預金に係る信用リスクを管理しております。未収委託者報酬及び未収運用受託報酬は、投資信託又は取引相手毎に残高を管理し、当社が運用している資産の中から報酬を徴収するため、信用リスクは僅少であります。又、未収入金は概ね海外の関連会社との取引により生じたものであり、定期的に決済が行われる事により、回収が不能となるリスクは僅少であります。

市場リスク（為替や金利等の変動リスク）の管理

当社は原則、為替変動や価格変動に係るリスクに対して、ヘッジ取引を行っておりません。外貨建ての債権債務に関する為替の変動リスクについては、個別の案件毎に毎月残高照合等を行い、リスクを管理しております。

流動性リスク（支払期日に支払を実行出来なくなるリスク）の管理

当社は日々資金残高管理を行っております。又、月次で資金繰り予定表を作成・更新するとともに、手元流動性(最低限必要な運転資金)を状況に応じて見直し・維持する事等により、流動性リスクを管理しております。

2. 金融商品の時価等に関する事項

当事業年度末における貸借対照表計上額、時価及びこれらの差額については、次の通りであります。

（単位：千円）

	貸借対照表計上額	時価	差額
1)現金・預金	1,773,188	1,773,188	-
2)未収委託者報酬	1,071,108	1,071,108	-
3)未収運用受託報酬	190,394	190,394	-
4)投資有価証券	84,642	84,642	-
資産計	3,119,333	3,119,333	-
1)未払費用	1,427,069	1,427,069	-
2)未払手数料	471,912	471,912	-
負債計	1,898,982	1,898,982	-

（注1） 金融商品の時価の算定方法並びに有価証券に関する事項

資産

1) 現金・預金、2) 未収委託者報酬、3) 未収運用受託報酬

短期間で決済され、時価は帳簿価額にほぼ等しいことから、当該帳簿価額によっております。

4) 投資有価証券（投資信託）

投資信託は公表されている基準価額によっております。

負債

1) 未払費用、2) 未払手数料

短期間で決済され、時価は帳簿価額にほぼ等しいことから、当該帳簿価額によっております。

（注2） 子会社株式（貸借対照表計上額164,013千円）は市場価格がなく、時価を把握することが極めて困難と認められるため、上表には含めておりません。

（注3） 金銭債権及び満期のある有価証券の決算日後の償還予定額

（単位：千円）

	1年以内	1年超5年以内	5年超10年以内	10年超
1)現金・預金	1,773,188	-	-	-
2)未収委託者報酬	1,071,108	-	-	-
3)未収運用受託報酬	190,394	-	-	-
合計	3,034,691	-	-	-

第33期（自 平成29年1月1日至 平成29年12月31日）

1. 金融商品の状況に関する事項

（1）金融商品に対する取組方針

当社は資金運用について短期的な預金及びグループ会社への貸付金に限定しております。

又、当社業務に関する所要資金は自己資金で賄っており、銀行借入れ、社債発行等による資金調達を行わない方針ですが、子会社への増資がある場合には、所要資金を当社親会社からの借入金により充当することがあります。

（2）金融商品の内容及びそのリスク

預金は銀行の信用リスクに晒されております。営業債権である未収委託者報酬及び未収運用受託報酬、未収入金については、顧客の信用リスクに晒されております。未収入金及びその他未払金の一部には、海外の関連会社との取引により生じた外貨建ての資産・負債を保有しているため、為替相場の変動による市場リスクに晒されております。

（3）金融商品に係るリスク管理体制

信用リスク（取引先の契約不履行等に係るリスク）の管理

預金に係る銀行の信用リスクに関しては、口座開設時及びその後も継続的に銀行の信用力を評価し、格付けの高い金融機関に係る銀行のみで運用し、預金に係る信用リスクを管理しております。未収委託者報酬及び未収運用受託報酬は、

投資信託又は取引相手毎に残高を管理し、当社が運用している資産の中から報酬を徴収するため、信用リスクは僅少であります。又、未収入金は概ね海外の関連会社との取引により生じたものであり、定期的に決済が行われる事により、回収が不能となるリスクは僅少であります。

市場リスク（為替や金利等の変動リスク）の管理

当社は原則、為替変動や価格変動に係るリスクに対して、ヘッジ取引を行っておりません。外貨建ての債権債務に関する為替の変動リスクについては、個別の案件毎に毎月残高照合等を行い、リスクを管理しております。

流動性リスク（支払期日に支払を実行出来なくなるリスク）の管理

当社は日々資金残高管理を行っております。又、月次で資金繰り予定表を作成・更新するとともに、手元流動性(最低限必要な運転資金)を状況に応じて見直し・維持する事等により、流動性リスクを管理しております。

2.金融商品の時価等に関する事項

当事業年度末における貸借対照表計上額、時価及びこれらの差額については、次の通りであります。

（単位：千円）

	貸借対照表計上額	時価	差額
1)現金・預金	887,338	887,338	-
2)未収委託者報酬	670,737	670,737	-
3)未収運用受託報酬	253,439	253,439	-
4)投資有価証券	87,915	87,915	-
資産計	1,899,430	1,899,430	-
1)未払費用	759,507	759,507	-
2)未払手数料	318,692	318,692	-
負債計	1,078,200	1,078,200	-

（注1） 金融商品の時価の算定方法並びに有価証券に関する事項

資産

1) 現金・預金、2) 未収委託者報酬、3) 未収運用受託報酬

短期間で決済され、時価は帳簿価額にほぼ等しいことから、当該帳簿価額によっております。

4) 投資有価証券（投資信託）

投資信託は公表されている基準価額によっております。

負債

1) 未払費用、2) 未払手数料

短期間で決済され、時価は帳簿価額にほぼ等しいことから、当該帳簿価額によっております。

（注2） 子会社株式（貸借対照表計上額164,013千円）は市場価格がなく、時価を把握することが極めて困難と認められるため、上表には含めておりません。

(注3) 金銭債権及び満期のある有価証券の決算日後の償還予定額

(単位:千円)

	1年以内	1年超5年以内	5年超10年以内	10年超
1)現金・預金	887,338	-	-	-
2)未収委託者報酬	670,737	-	-	-
3)未収運用受託報酬	253,439	-	-	-
合計	1,811,515	-	-	-

(有価証券関係)

第32期 平成28年12月31日現在		第33期 平成29年12月31日現在			
1.子会社株式 (単位:千円)		1.子会社株式 (単位:千円)			
区分	貸借対照表計上額	区分	貸借対照表計上額		
子会社株式	164,013	子会社株式	164,013		
上記については、市場価格がありません。したがって、時価を把握することが極めて困難と認められるものがあります。		上記については、市場価格がありません。したがって、時価を把握することが極めて困難と認められるものであります。			
2.その他有価証券で時価のあるもの (単位:千円)		2.その他有価証券で時価のあるもの (単位:千円)			
区分	貸借対照表計上額	取得原価	差額		
貸借対照表計上額が取得原価を超えないもの					
投資信託受益証券	84,642	104,021	19,379		
3.当事業年度に売却したその他有価証券 該当事項はありません。		3.当事業年度に売却したその他有価証券 該当事項はありません。			

(退職給付関係)

第32期（平成28年12月31日現在）

1. 採用している退職給付制度の概要	
<p>当社は、従業員の退職給付に充てるため、確定拠出年金制度および非積立型の退職一時金制度を採用しております。</p> <p>退職一時金制度では、退職給付として、給与と勤務期間に基づいた一時金を支給しており、簡便法により退職給付引当金及び退職給付費用を計算しております。</p>	
2. 確定給付制度	
(1)簡便法を適用した制度の、退職給付引当金の期首残高と期末残高の調整表	
	千円
期首における退職給付引当金	82,642
退職給付費用	11,211
退職給付の支払額	14,467
期末における退職給付引当金	<u>79,386</u>
(2)退職給付費用	
簡便法で計算した退職給付費用	11,211千円
3. 確定拠出制度	
当社の確定拠出制度への要拠出額は、30,549千円でありました。	

第33期（平成29年12月31日現在）

1. 採用している退職給付制度の概要	
<p>当社は、従業員の退職給付に充てるため、確定拠出年金制度および非積立型の退職一時金制度を採用しております。</p> <p>退職一時金制度では、退職給付として、給与と勤務期間に基づいた一時金を支給しており、簡便法により退職給付引当金及び退職給付費用を計算しております。</p>	
2. 確定給付制度	
(1)簡便法を適用した制度の、退職給付引当金の期首残高と期末残高の調整表	
	千円
期首における退職給付引当金	79,386
退職給付費用	10,068
退職給付の支払額	14,683
期末における退職給付引当金	<u>74,772</u>
(2)退職給付費用	
簡便法で計算した退職給付費用	10,068千円
3. 確定拠出制度	
当社の確定拠出制度への要拠出額は、28,199千円でありました。	

(税効果会計関係)

第32期 平成28年12月31日現在	第33期 平成29年12月31日現在
1. 繰延税金資産発生的主要原因別内訳 (単位：千円)	1. 繰延税金資産発生的主要原因別内訳 (単位：千円)
繰延税金資産	繰延税金資産
未払金否認	未払金否認
未払賞与・賞与引当金否認	未払賞与・賞与引当金否認
退職給付引当金否認	退職給付引当金否認
役員退職慰労引当金否認	役員退職慰労引当金否認
前受収益	前受収益
資産除去債務	資産除去債務
繰越欠損金	繰越欠損金
その他	その他
繰延税金資産小計	繰延税金資産小計
評価性引当額	評価性引当額
繰延税金資産合計	繰延税金資産合計
2. 法定実効税率と税効果会計適用後の法人税等の負担率との間に重要な差異があるときの、当該差異の原因となった主要な項目別の内訳	2. 法定実効税率と税効果会計適用後の法人税等の負担率との間に重要な差異があるときの、当該差異の原因となった主要な項目別の内訳
法定実効税率	法定実効税率
(調整)	(調整)
交際費等永久に損金に算入されない項目	交際費等永久に損金に算入されない項目
役員賞与等永久に損金に算入されない項目	役員賞与等永久に損金に算入されない項目
住民税均等割	住民税均等割
評価性引当額	評価性引当額
税率変更による期末繰延税金資産の減額修正	税率変更による期末繰延税金資産の減額修正
その他	その他
税効果会計適用後の法人税等の負担率	税効果会計適用後の法人税等の負担率

(セグメント情報等)

第32期 自 平成28年 1月 1日 至 平成28年12月31日	第33期 自 平成29年 1月 1日 至 平成29年12月31日																												
<p>1.セグメント情報 当社はアセットマネジメント業の単一セグメントであるため、記載していません。</p> <p>2.関連情報 (1) 製品及びサービス毎の情報 (単位：千円)</p> <table border="1"> <thead> <tr> <th></th> <th>委託者 報酬</th> <th>運用受託 報酬</th> <th>その他営 業収益</th> </tr> </thead> <tbody> <tr> <td>外部顧客への 営業収益</td> <td style="text-align: right;">6,833,224</td> <td style="text-align: right;">651,654</td> <td style="text-align: right;">101,498</td> </tr> </tbody> </table> <p>(2) 地域毎の情報 営業収益</p> <table border="1"> <thead> <tr> <th>日本</th> <th>その他</th> <th>合計</th> </tr> </thead> <tbody> <tr> <td style="text-align: right;">7,238,883</td> <td style="text-align: right;">347,494</td> <td style="text-align: right;">7,586,377</td> </tr> </tbody> </table> <p>(注) 営業収益は顧客の所在地を基礎とし、国又は地域に分類しております。</p> <p>有形固定資産 全有形固定資産が国内に所在しているため、記載を省略しております。</p> <p>(3) 主要な顧客毎の情報 外部顧客への営業収益のうち、損益計算書の営業収益の10%以上を占める相手先がないため、記載を省略しております。</p>		委託者 報酬	運用受託 報酬	その他営 業収益	外部顧客への 営業収益	6,833,224	651,654	101,498	日本	その他	合計	7,238,883	347,494	7,586,377	<p>1.セグメント情報 当社はアセットマネジメント業の単一セグメントであるため、記載していません。</p> <p>2.関連情報 (1) 製品及びサービス毎の情報 (単位：千円)</p> <table border="1"> <thead> <tr> <th></th> <th>委託者 報酬</th> <th>運用受託 報酬</th> <th>その他営 業収益</th> </tr> </thead> <tbody> <tr> <td>外部顧客への 営業収益</td> <td style="text-align: right;">5,064,645</td> <td style="text-align: right;">947,328</td> <td style="text-align: right;">219,447</td> </tr> </tbody> </table> <p>(2) 地域毎の情報 営業収益</p> <table border="1"> <thead> <tr> <th>日本</th> <th>その他</th> <th>合計</th> </tr> </thead> <tbody> <tr> <td style="text-align: right;">5,674,747</td> <td style="text-align: right;">556,673</td> <td style="text-align: right;">6,231,421</td> </tr> </tbody> </table> <p>(注) 営業収益は顧客の所在地を基礎とし、国又は地域に分類しております。</p> <p>有形固定資産 全有形固定資産が国内に所在しているため、記載を省略しております。</p> <p>(3) 主要な顧客毎の情報 外部顧客への営業収益のうち、損益計算書の営業収益の10%以上を占める相手先がないため、記載を省略しております。</p>		委託者 報酬	運用受託 報酬	その他営 業収益	外部顧客への 営業収益	5,064,645	947,328	219,447	日本	その他	合計	5,674,747	556,673	6,231,421
	委託者 報酬	運用受託 報酬	その他営 業収益																										
外部顧客への 営業収益	6,833,224	651,654	101,498																										
日本	その他	合計																											
7,238,883	347,494	7,586,377																											
	委託者 報酬	運用受託 報酬	その他営 業収益																										
外部顧客への 営業収益	5,064,645	947,328	219,447																										
日本	その他	合計																											
5,674,747	556,673	6,231,421																											

（関連当事者情報）

第32期（自平成28年1月1日 至平成28年12月31日）

1. 関連当事者との取引

（1）親会社及び法人主要株主等

属性	会社等の名称	住所	資本金	事業の内容	議決権等の所有（被所有）割合	関係内容		取引の内容	取引金額	科目	期末残高
						役員の兼任等	事業上の関係				
親会社	パインブリッジ・インベストメンツ・ホールディングス B.V.	オランダ、アムステルダム	千ユーロ 18	持株会社	被所有直接 100%	-	-	借入金の返済 *1	千USドル 700	短期借入金	千円 -

（2）財務諸表提出会社と同一の親会社を持つ会社

属性	会社等の名称	住所	資本金	事業の内容	議決権等の所有（被所有）割合	関係内容		取引の内容	取引金額	科目	期末残高
						役員の兼任等	事業上の関係				
同一の親会社を持つ会社	パインブリッジ・インベストメンツ・ホールディングス US LLC	アメリカ、ニューヨーク州	千USドル 250,895	持株会社	-	-	経営管理サービス契約	役務提供に対する対価支払 *3	千円 617,368	未払費用	千円 91,858
同一の親会社を持つ会社	パインブリッジ・インベストメンツ LLC	アメリカ、ニューヨーク州	千USドル 2	投資運用会社	-	-	一任及び助言契約サービス契約	役務提供に対する対価受取 *4	千円 119,446	未収入金	千円 79,008
								委託調査費の支払 *5	千円 723,295	未払費用	千円 730,618
同一の親会社を持つ会社	パインブリッジ・インベストメンツ・ヨーロッパ・リミテッド	イギリス、ロンドン	千スターリングポンド 200	投資運用会社	-	-	一任及び助言契約サービス契約	委託調査費の支払 *5	千円 163,261	未払費用	千円 215,235

（取引条件及び取引条件の決定方針等）

- *1 借入金は500千USドル及び200千USドルの二契約であり、弊社の社内期末レートで表示しております。借入期間はそれぞれ平成28年1月1日から平成28年6月20日、及び平成28年3月26日から平成28年6月20日となっており、元本、支払利息共には満期時に支払われております。利息額は利息計算期間初日の二営業日目のLIBOR6ヶ月物プラス2.5%を日割り計算で計算されておりました。尚、担保は差し入れておりません。
- *2 消費税の取り扱いについては、国内取引については損益計算書項目は税抜き、貸借対照表項目については税込みで表示しております。尚、海外取引は全て免税取引となっております。
- *3 役務提供に対する対価支払は、サービス契約に基づくテクノロジーサービス費用、オペレーショナル・サポート費用等の当社負担額であります。尚、負担額については、当社と当社の親会社及び兄弟会社等のグループ会社との間で合意した合理的な計算根拠に基づいて決定しております。

- *4 役務提供に対する対価受取は、サービス契約に基づくオペレーショナル・サポート費用、法務費用等の相手先への配賦額であります。尚、配賦額については、当社と当社の親会社及び兄弟会社等のグループ会社との間で合意した合理的な計算根拠に基づいて決定しております。
- *5 委託調査費等の支払については、ファンドの運用資産の割合に応じた一定の比率により決定しております。

2. 親会社又は重要な関連当事者に関する注記

(1) 親会社情報

パインブリッジ・インベストメンツ・リミテッド(金融商品取引所に上場しておりません)

パインブリッジ・インベストメンツ・ホールディングス・(ホンコン)・リミテッド(金融商品取引所に上場しておりません)

パインブリッジ・インベストメンツ・ホールディングス・リミテッドSarl(金融商品取引所に上場しておりません)

パインブリッジ・インベストメンツ・ホールディングスB.V.(金融商品取引所に上場しておりません)

(2) 重要な関連会社の要約財務諸表

該当事項ありません。

第33期（自平成29年1月1日 至平成29年12月31日）

1. 関連当事者との取引

(1) 親会社及び法人主要株主等

属性	会社等の名称	住所	資本金	事業の内容	議決権等の所有（被所有）割合	関係内容		取引の内容	取引金額	科目	期末残高
						役員の兼任等	事業上の関係				
親会社	パインブリッジ・インベストメンツ・ホールディングス B.V.	オランダ、アムステルダム	千ユーロ 18	持株会社	被所有直接 100%	-	-	-	千円 -	-	千円 -

(2) 財務諸表提出会社と同一の親会社を持つ会社

属性	会社等の名称	住所	資本金	事業の内容	議決権等の所有（被所有）割合	関係内容		取引の内容	取引金額	科目	期末残高
						役員の兼任等	事業上の関係				
同一の親会社を持つ会社	パインブリッジ・インベストメンツ・ホールディングス US LLC	アメリカ、ニューヨーク州	千USドル 258,140	持株会社	-	あり	経営管理サービス契約	役務提供に対する対価受取*2	千円 466,582	未収入金	千円 38,274
同一の親会社を持つ会社	パインブリッジ・インベストメンツ LLC	アメリカ、ニューヨーク州	千USドル 2	投資運用会社	-	あり	一任契約サービス契約	役務提供に対する対価受取*2	千円 320,443	未収運用受託報酬	千円 66,004
								役務提供に対する対価受取*2	千円 149,246	未収入金	千円 76,716
								委託調査費の支払*3	千円 579,488	未払費用	千円 268,707
同一の親会社を持つ会社	パインブリッジ・インベストメンツ・ヨーロッパ・リミテッド	イギリス、ロンドン	千スターリングポンド 200	投資運用会社	-	-	一任契約サービス契約	委託調査費の支払*3	千円 139,494	未払費用	千円 119,526
同一の親会社を持つ会社	パインブリッジ・インベストメンツ・アイルランド・リミテッド	アイルランド、ダブリン	千USドル 369	投資運用会社	-	-	一任契約サービス契約	役務提供に対する対価受取*2	千円 112,142	未収運用受託報酬	千円 25,475

(取引条件及び取引条件の決定方針等)

*1 上記の表における消費税の取り扱いについては、国内取引については損益計算書項目は税抜き、貸借対照表項目については税込みで表示しております。尚、海外取引は全て免税取引となっております。

- *2 役務提供に対する対価受取は、サービス契約に基づくオペレーショナル・サポート費用、法務費用等の相手先への配賦額であります。尚、配賦額については、当社と当社の親会社及び兄弟会社等のグループ会社との間で合意した合理的な計算根拠に基づいて決定しております。
- *3 委託調査費等の支払については、ファンドの運用資産の割合に応じた一定の比率により決定しております。

2. 親会社又は重要な関連当事者に関する注記

(1) 親会社情報

パインブリッジ・インベストメンツ・リミテッド(金融商品取引所に上場しておりません)

パインブリッジ・インベストメンツ・ホールディングス・(ホンコン)・リミテッド(金融商品取引所に上場しておりません)

パインブリッジ・インベストメンツ・ホールディングス・リミテッドSarl(金融商品取引所に上場しておりません)

パインブリッジ・インベストメンツ・ホールディングスB.V.(金融商品取引所に上場しておりません)

(2) 重要な関連会社の要約財務諸表

該当事項ありません。

(1株当たり情報)

第32期 自 平成28年 1月 1日 至 平成28年12月31日		第33期 自 平成29年 1月 1日 至 平成29年12月31日	
1株当たり純資産額	23,621円77銭	1株当たり純資産額	23,035円51銭
1株当たり当期純損失金額	13,284円83銭	1株当たり当期純損失金額	663円69銭
なお、潜在株式調整後1株当たり当期純利益額については、新株予約権付社債の発行がないため記載していません。		なお、潜在株式調整後1株当たり当期純利益額については、新株予約権付社債の発行がないため記載していません。	

(注) 1株当たり当期純利益金額の算定の基礎は、以下のとおりであります。

第32期 自 平成28年 1月 1日 至 平成28年12月31日		第33期 自 平成29年 1月 1日 至 平成29年12月31日	
当期純損失	544,678 千円	当期純損失	27,211 千円
普通株主に帰属しない金額	-	普通株主に帰属しない金額	-
普通株主に係る当期純損失	544,678 千円	普通株主に係る当期純損失	27,211 千円
普通株式の期中平均株式数	41,000 株	普通株式の期中平均株式数	41,000 株

(重要な後発事象)

<p style="text-align: center;">第32期 自 平成28年 1月 1日 至 平成28年12月31日</p>	<p style="text-align: center;">第33期 自 平成29年 1月 1日 至 平成29年12月31日</p>												
<p>該当事項はありません。</p>	<p>(株主割当増資に関する事項)</p> <p>当社は平成30年2月22日付けの取締役会決議に基づき、100%親会社であるパインブリッジ・インベストメンツ・ホールディングス B.V.に、株主割当増資を平成30年3月5日付けで実施致しました。</p> <p>1) 増資の目的 当社の財務基盤強化を目的としております。</p> <p>2) 増資の内容</p> <table border="0" style="width: 100%;"> <tr> <td style="width: 60%;">発行株式の種類</td> <td style="text-align: right;">普通株式</td> </tr> <tr> <td>発行株式数</td> <td style="text-align: right;">1,000株</td> </tr> <tr> <td>発行価額 1株につき</td> <td style="text-align: right;">527千円</td> </tr> <tr> <td>発行価額の総額</td> <td style="text-align: right;">527,140千円</td> </tr> <tr> <td>資本組入額の総額</td> <td style="text-align: right;">500,000千円</td> </tr> <tr> <td>増資後の資本金</td> <td style="text-align: right;">1,000,000千円</td> </tr> </table>	発行株式の種類	普通株式	発行株式数	1,000株	発行価額 1株につき	527千円	発行価額の総額	527,140千円	資本組入額の総額	500,000千円	増資後の資本金	1,000,000千円
発行株式の種類	普通株式												
発行株式数	1,000株												
発行価額 1株につき	527千円												
発行価額の総額	527,140千円												
資本組入額の総額	500,000千円												
増資後の資本金	1,000,000千円												

2. 中間財務諸表

(1) 中間貸借対照表

(単位：千円)

第34期中間会計期間末 (平成30年6月30日現在)		
資産の部		
流動資産		
現金・預金	*1	1,479,837
有価証券		82,280
前払費用		15,949
未収入金		111,919
未収委託者報酬		579,070
未収運用受託報酬		281,272
立替金		4,860
流動資産合計		2,555,190
固定資産		
有形固定資産		
建物附属設備	*2	33,409
工具器具備品	*2	7,584
有形固定資産合計		40,994
無形固定資産		
ソフトウェア		1,559
電話加入権		3,875
無形固定資産合計		5,435
投資その他の資産		
投資有価証券		2,996
関係会社株式		164,013
敷金保証金		109,117
預託金		74
投資その他の資産合計		276,202
固定資産合計		322,631
資産合計		2,877,822

(単位:千円)

第34期中間会計期間末
(平成30年6月30日現在)

負債の部	
流動負債	
預り金	22,017
未払収益分配金	1,692
未払償還金	3,500
未払手数料	234,313
その他未払金	206,958
未払費用	599,629
未払法人税等	1,890
未払消費税等	13,610
賞与引当金	233,787
流動負債合計	1,317,398
固定負債	
退職給付引当金	80,023
役員退職慰労引当金	3,008
固定負債合計	83,032
負債合計	1,400,068
純資産の部	
株主資本	
資本金	1,000,000
資本剰余金	
資本準備金	58,876
資本剰余金合計	58,876
利益剰余金	
利益準備金	265,112
その他利益剰余金	
任意積立金	230,000
繰越利益剰余金	58,748
利益剰余金合計	436,364
株主資本合計	1,495,241
評価・換算差額等	
その他有価証券評価差額金	17,849
評価・換算差額等合計	17,849
純資産合計	1,477,392
負債・純資産合計	2,877,822

(2) 中間損益計算書

(単位：千円)

第34期 中間会計期間	
(自平成30年1月 1日 至平成30年6月30日)	
営業収益	
委託者報酬	1,803,522
運用受託報酬	589,208
その他営業収益	149,370
営業収益合計	<u>2,542,101</u>
営業費用及び一般管理費	*1 <u>2,537,811</u>
営業利益	<u>4,289</u>
営業外収益	
受取利息	34
受取配当金	9
為替差益	5,683
雑収入	594
営業外収益合計	<u>6,321</u>
営業外費用	
雑損失	1,280
営業外費用合計	<u>1,280</u>
経常利益	<u>9,330</u>
税引前中間純利益	<u>9,330</u>
法人税、住民税及び事業税	1,890
法人税等合計	<u>1,890</u>
中間純利益	<u>7,440</u>

(3)中間株主資本等変動計算書

第34期中間会計期間（自平成30年1月1日 至平成30年6月30日）

（単位：千円）

	株主資本							評価・換算差額等		純資産 合計	
	資本金	資本剰余金		利益準備金	利益剰余金		株主資本 合計	その他 有価証券 評価 差額金	評価・ 換算差 額等 合計		
		資本準備 金	資本剰余 金合計		任意積 立金	繰越利益 剰余金					利益剰余 金合計
当期首残高	500,000	31,736	31,736	265,112	230,000	66,188	428,924	960,660	16,204	16,204	944,456
当中間期変動額											
新株の発行	500,000	27,140	27,140	-	-	-	-	527,140	-	-	527,140
中間純利益	-	-	-	-	-	7,440	7,440	7,440	-	-	7,440
株主資本以外の 項目の当中間期 変動額（純額）	-	-	-	-	-	-	-	-	1,644	1,644	1,644
当中間期変動額合計	500,000	27,140	27,140	-	-	7,440	7,440	534,580	1,644	1,644	532,936
当中間期末残高	1,000,000	58,876	58,876	265,112	230,000	58,748	436,364	1,495,241	17,849	17,849	1,477,392

重要な会計方針

1. 有価証券の評価基準及び評価方法	<p>(1)子会社株式 移動平均法による原価法</p> <p>(2)その他有価証券(時価のあるもの) 中間会計期間末日の市場価格に基づく時価法(評価差額は全部純資産直入法により処理し、売却原価は移動平均法により算定)</p>
2. 固定資産の減価償却の方法	<p>(1)有形固定資産 建物附属設備及び工具器具備品は定率法によっております。主な耐用年数は、建物附属設備5～15年、工具器具備品は5～15年であります。ただし、平成28年4月1日以後に取得した建物附属設備については、定額法を採用しております。</p> <p>(2)無形固定資産 ソフトウェア（自社利用分）については、定額法により、社内における利用可能期間（5年）で償却しております。</p>
3. 引当金の計上基準	<p>(1)賞与引当金 従業員及び役員に支給する賞与の支払いに充てるため、賞与支給見込額の当中間会計期間負担額を計上しております。</p> <p>(2)退職給付引当金 従業員の退職給付の支出に充てるため、内規に基づく当中間会計期間末日現在の退職給付要支給額を計上しております。退職給付引当金の算定にあたり、当中間会計期間末日における自己都合退職金要支給額を退職給付引当金とする簡便法を採用しております。</p> <p>(3)役員退職慰労引当金 役員の退職慰労金の支出に充てるため、内規に基づく当中間会計期間末日現在の役員退職慰労金要支給額を計上しております。</p>
4. 外貨建資産及び負債の本邦通貨への換算基準	<p>外貨建資産及び負債は、主として中間会計期間末日の直物為替相場による円換算額を付しております。</p>
5. その他中間財務諸表作成のための基本となる重要な事項	<p>消費税等の会計処理 消費税及び地方消費税の会計処理方法は、税抜方式によっております。</p>

注記事項

（中間貸借対照表関係）

第34期 中間会計期間末 平成30年6月30日現在	
*1. 信託資産	現金・預金のうち、10,155千円は、直販顧客分別金信託契約により、三菱UFJ信託銀行株式会社に信託しております。
*2. 有形固定資産の減価償却累計額	建物附属設備 108,044 千円 工具器具備品 108,064 千円
*3. 消費税等の取り扱い	仮払消費税等及び仮受消費税等は相殺の上、未払消費税等として表示しております。

（中間損益計算書関係）

第34期 中間会計期間 自 平成30年1月 1日 至 平成30年6月30日	
*1. 減価償却実施額	有形固定資産 3,116 千円 無形固定資産 199 千円

（中間株主資本等変動計算書関係）

第34期 中間会計期間 自 平成30年1月 1日 至 平成30年6月30日											
1. 発行済株式の種類及び総数に関する事項											
	<table border="1"> <thead> <tr> <th></th> <th>当事業年度期首 株式数</th> <th>当中間会計期間 増加株式数</th> <th>当中間会計期間 減少株式数</th> <th>当中間会計期間末 株式数</th> </tr> </thead> <tbody> <tr> <td>普通株式</td> <td>41,000 株</td> <td>1,000 株</td> <td>-</td> <td>42,000 株</td> </tr> </tbody> </table>		当事業年度期首 株式数	当中間会計期間 増加株式数	当中間会計期間 減少株式数	当中間会計期間末 株式数	普通株式	41,000 株	1,000 株	-	42,000 株
	当事業年度期首 株式数	当中間会計期間 増加株式数	当中間会計期間 減少株式数	当中間会計期間末 株式数							
普通株式	41,000 株	1,000 株	-	42,000 株							
2. 自己株式に関する事項	該当事項はありません										
3. 新株予約権等に関する事項	該当事項はありません										
4. 配当に関する事項	該当事項はありません										

（金融商品関係）

第34期 中間会計期間末（平成30年6月30日）

金融商品の時価等に関する事項

当中間会計期間末における中間貸借対照表計上額、時価及びこれらの差額については、次の通りであります。

（単位：千円）

	中間貸借対照表計上額	時価	差額
1) 現金・預金	1,479,837	1,479,837	-
2) 有価証券	82,280	82,280	-
3) 未収入金	111,919	111,919	-
4) 未収委託者報酬	579,070	579,070	-
5) 未収運用受託報酬	281,272	281,272	-
6) 投資有価証券	2,996	2,996	-
資産計	2,537,377	2,537,377	-
1) 未払手数料	234,313	234,313	-
2) その他未払金	206,958	206,958	-
3) 未払費用	599,629	599,629	-
負債計	1,040,901	1,040,901	-

（注1）金融商品の時価の算定方法並びに有価証券に関する事項

資産

1) 現金・預金、3) 未収入金、4) 未収委託者報酬、5) 未収運用受託報酬

これらは短期間で決済され、時価は帳簿価額にほぼ等しいことから、当該帳簿価額によっております。

2) 有価証券（投資信託）、6) 投資有価証券（投資信託）

投資信託は公表されている基準価額によっております。

負債

1) 未払手数料、2) その他未払金、3) 未払費用

これらは短期間で決済され、時価は帳簿価額にほぼ等しいことから、当該帳簿価額によっております。

（注2）子会社株式（中間貸借対照表計上額164,013千円）は市場価格がなく、時価を把握することが極めて困難と認められるため、上表には含めておりません。

（有価証券関係）

第34期 中間会計期間末
平成30年6月30日現在

1. 子会社株式

（単位：千円）

区分	中間貸借対照表計上額
子会社株式	164,013
合計	164,013

上記については、市場価格がなく、時価を把握することが極めて困難と認められるものであります。

2. その他有価証券で時価のあるもの

（単位：千円）

区分	種類	中間貸借対照表計上額	取得原価	差額
中間貸借対照表計上額が 取得原価を超えるもの	投資信託受益証券	1,114	1,100	14
	小計	1,114	1,100	14
中間貸借対照表計上額が 取得原価を超えないもの	投資信託受益証券	84,161	102,025	17,863
	小計	84,161	102,025	17,863
合計		85,276	103,125	17,849

（セグメント情報等）

第34期 中間会計期間

自 平成30年1月 1日

至 平成30年6月30日

1. セグメント情報

当社はアセットマネジメント業の単一セグメントであるため、記載を省略しております。

2. 関連情報

(1) 製品及びサービス毎の情報

当社の製品・サービス区分の決定方法は、中間損益計算書の営業収益の区分と同一であることから、製品・サービスごとの営業収益の記載を省略しております。

(2) 地域毎の情報

営業収益

（単位：千円）

日本	米国	欧州	中国	合計
2,207,087	182,396	147,919	4,697	2,542,101

（注）営業収益は顧客の所在地を基礎とし、国又は地域に分類しております。

有形固定資産

本邦に所在している有形固定資産の金額が中間貸借対照表の有形固定資産の金額の90%を超えるため、地域ごとの有形固定資産の記載を省略しております。

(3) 主要な顧客毎の情報

外部顧客への営業収益のうち、中間損益計算書の営業収益の10%以上を占める相手先がないため、記載を省略しております。

（ 1株当たり情報）

第34期 中間会計期間 自 平成30年1月 1日 至 平成30年6月30日	
1株当たり純資産額	35,176円 0銭
1株当たり中間純利益金額	178円63銭
(注)	
1. 潜在株式調整後1株当たり中間純利益金額については、潜在株式がないため記載しておりません。	
2. 1株当たり中間純利益金額の算定の基礎は、以下のとおりであります。	
中間損益計算書上の中間純利益	7,440千円
普通株式に係る中間純利益	7,440千円
普通株主に帰属しない金額の主要な内訳	-
普通株式の期中平均株式数	41,652株

（重要な後発事象）

該当事項はありません。

4【利害関係人との取引制限】

委託会社は、「金融商品取引法」の定めるところにより、利害関係人との取引について、次に掲げる行為が禁止されています。

- (1) 自己またはその取締役もしくは執行役との間における取引を行うことを内容とした運用を行うこと(投資者の保護に欠け、もしくは取引の公正を害し、または金融商品取引業の信用を失墜させるおそれがないものとして内閣府令で定めるものを除きます。)
- (2) 運用財産相互間において取引を行うことを内容とした運用を行うこと(投資者の保護に欠け、もしくは取引の公正を害し、または金融商品取引業の信用を失墜させるおそれがないものとして内閣府令で定めるものを除きます。)
- (3) 通常の見積りの条件と異なる条件であって取引の公正を害するおそれのある条件で、委託会社の親法人等(委託会社の総株主等の議決権の過半数を保有していることその他の当該金融商品取引業者と密接な関係を有する法人その他の団体として政令で定める要件に該当する者をいいます。以下(4)(5)において同じ。)または子法人等(委託会社が総株主等の議決権の過半数を保有していることその他の当該金融商品取引業者と密接な関係を有する法人その他の団体として政令で定める要件に該当する者をいいます。以下同じ。)と有価証券の売買その他の取引または金融デリバティブ取引を行うこと。
- (4) 委託会社の親法人等または子法人等の利益を損ねるため、その行う投資運用業に関して運用の方針、運用財産の額もしくは市場の状況に照らして不必要な取引を行うことを内容とした運用を行うこと。
- (5) 上記(3)(4)に掲げるもののほか、委託会社の親法人等または子法人等が関与する行為であって、投資者の保護に欠け、もしくは取引の公正を害し、または金融商品取引業の信用を失墜させるおそれのあるものとして内閣府令で定める行為

5【その他】

(1) 定款の変更

委託会社の定款の変更に関しては、株主総会の決議が必要です。

(2) 訴訟事件その他の重要事項

委託会社およびファンドに重要な影響を与えた事実、または与えると予想される事実はありません。

第2【その他の関係法人の概況】**1【名称、資本金の額及び事業の内容】**

1) 「受託会社」

名称及び資本金の額（2018年9月末日現在）

三菱UFJ信託銀行株式会社 324,279百万円

事業の内容

銀行法に基づき銀行業を営むとともに、金融機関の信託業務の兼営等に関する法律に基づき信託業務を営んでいます。

2) 「販売会社」

名称及び資本金の額（2018年9月末日現在）

- | | |
|-----------------|------------------------|
| a. 株式会社広島銀行 | 54,573百万円 |
| b. フィデリティ証券株式会社 | 9,257百万円（2019年1月23日現在） |
| c. 株式会社大垣共立銀行 | 46,773百万円 |
| d. 株式会社きらやか銀行 | 22,700百万円 |
| e. 株式会社百五銀行 | 20,000百万円 |
| f. 百五証券株式会社 | 3,000百万円 |
| g. 楽天証券株式会社 | 7,495百万円 |
| h. 株式会社SBI証券 | 48,323百万円 |

事業の内容

- a.、c.～e. 銀行法に基づき銀行業を営んでいます。
b.、f.～h. 金融商品取引法に定める第一種金融商品取引業を営んでおります。

3) 「マザーファンドの投資顧問会社」

<パインブリッジ新成長国債券マザーファンド >

名称及び資本金の額

パインブリッジ・インベストメンツ・ヨーロッパ・リミテッド

資本金 200千英国ポンド（2018年9月末日現在）

事業の内容

主として英国において、投資顧問業を営んでいます。

<パインブリッジ新成長国株式マザーファンド >

名称及び資本の額

パインブリッジ・インベストメンツ・エルエルシー

資本金 50,000千米国ドル（2018年9月末日現在）

事業の内容

主として米国において、投資顧問業を営んでいます。

2【関係業務の概要】

1) 「受託会社」

当ファンドの受託会社として、信託財産の保管・管理・計算、外国証券を保管・管理する外国の保管銀行への指図・連絡等を行います。

なお、信託事務の処理の一部について、後記の日本マスタートラスト信託銀行株式会社と再信託契約を締結し、これを委託することがあります。

2) 「販売会社」

当ファンドの販売会社として、受益権の募集の取扱い、目論見書・運用報告書の交付、販売、一部解約の実行請求の受付、収益分配金、償還金および一部解約金の支払い等を行います。

3) 「マザーファンドの投資顧問会社」

ファンドの投資対象であるパインブリッジ新成長国債券マザーファンド およびパインブリッジ新成長国株式マザーファンド の投資顧問会社として、委託会社より当該マザーファンドの外貨建て資産の運用指図に関する権限の委託を受け、運用に関する投資判断、発注等を行います。

3【資本関係】

1) 「受託会社」

該当事項はありません。

2) 「販売会社」

該当事項はありません。

3) 「マザーファンドの投資顧問会社」

該当事項はありません。

参考情報 再信託受託会社の概要

- 名称 : 日本マスタートラスト信託銀行株式会社
- 資本金 : 10,000百万円（2018年9月末日現在）
- 資本構成 : 三菱UFJ信託銀行株式会社46.5%、日本生命保険相互会社33.5%、
明治安田生命保険相互会社10.0%、農中信託銀行株式会社10.0%
- 業務の内容 : 銀行法に基づき銀行業を営むとともに、金融機関の信託業務の兼営等に関する法律に基づき信託業務を営んでいます。

第3【参考情報】

当期間内において、以下の書類が提出されております。

平成30年 3月19日	有価証券届出書、有価証券報告書	提出
平成30年 9月19日	有価証券届出書の訂正届出書、半期報告書	提出

独立監査人の監査報告書

平成30年3月16日

パインブリッジ・インベストメンツ株式会社

取締役会 御中

新日本有限責任監査法人

指定有限責任社員
業務執行社員

公認会計士 伊藤志保

当監査法人は、金融商品取引法第193条の2第1項の規定に基づく監査証明を行うため、「委託会社等の経理状況」に掲げられているパインブリッジ・インベストメンツ株式会社の平成29年1月1日から平成29年12月31日までの第33期事業年度の財務諸表、すなわち、貸借対照表、損益計算書、株主資本等変動計算書、重要な会計方針及びその他の注記について監査を行った。

財務諸表に対する経営者の責任

経営者の責任は、我が国において一般に公正妥当と認められる企業会計の基準に準拠して財務諸表を作成し適正に表示することにある。これには、不正又は誤謬による重要な虚偽表示のない財務諸表を作成し適正に表示するために経営者が必要と判断した内部統制を整備及び運用することが含まれる。

監査人の責任

当監査法人の責任は、当監査法人が実施した監査に基づいて、独立の立場から財務諸表に対する意見を表明することにある。当監査法人は、我が国において一般に公正妥当と認められる監査の基準に準拠して監査を行った。監査の基準は、当監査法人に財務諸表に重要な虚偽表示がないかどうかについて合理的な保証を得るために、監査計画を策定し、これに基づき監査を実施することを求めている。

監査においては、財務諸表の金額及び開示について監査証拠を入手するための手続が実施される。監査手続は、当監査法人の判断により、不正又は誤謬による財務諸表の重要な虚偽表示のリスクの評価に基づいて選択及び適用される。財務諸表監査の目的は、内部統制の有効性について意見表明するためのものではないが、当監査法人は、リスク評価の実施に際して、状況に応じた適切な監査手続を立案するために、財務諸表の作成と適正な表示に関連する内部統制を検討する。また、監査には、経営者が採用した会計方針及びその適用方法並びに経営者によって行われた見積りの評価も含め全体としての財務諸表の表示を検討することが含まれる。

当監査法人は、意見表明の基礎となる十分かつ適切な監査証拠を入手したと判断している。

監査意見

当監査法人は、上記の財務諸表が、我が国において一般に公正妥当と認められる企業会計の基準に準拠して、パインブリッジ・インベストメンツ株式会社の平成29年12月31日現在の財政状態及び同日をもって終了する事業年度の経営成績をすべての重要な点において適正に表示しているものと認める。

強調事項

重要な後発事象に関する注記に記載されているとおり、会社は平成30年2月22日付けの取締役会決議に基づき、株主割当増資を平成30年3月5日付けで実施した。

当該事項は、当監査法人の意見に影響を及ぼすものではない。

利害関係

会社と当監査法人又は業務執行社員との間には、公認会計士法の規定により記載すべき利害関係はない。

以上

- (注) 1. 上記は監査報告書の原本に記載された事項を電子化したものであり、その原本は当社が別途保管しております。
2. XBRLデータは監査の対象には含まれていません。

独立監査人の監査報告書

平成31年2月6日

パインブリッジ・インベストメンツ株式会社

取締役会 御中

新日本有限責任監査法人

指定有限責任社員

業務執行社員

公認会計士

伊藤 志保

当監査法人は、金融商品取引法第193条の2第1項の規定に基づく監査証明を行うため、「ファンドの経理状況」に掲げられているパインブリッジ新成長国ダブルプラス<1年決算タイプ>の平成29年12月21日から平成30年12月20日までの計算期間の財務諸表、すなわち、貸借対照表、損益及び剰余金計算書、注記表並びに附属明細表について監査を行った。

財務諸表に対する経営者の責任

経営者の責任は、我が国において一般に公正妥当と認められる企業会計の基準に準拠して財務諸表を作成し適正に表示することにある。これには、不正又は誤謬による重要な虚偽表示のない財務諸表を作成し適正に表示するために経営者が必要と判断した内部統制を整備及び運用することが含まれる。

監査人の責任

当監査法人の責任は、当監査法人が実施した監査に基づいて、独立の立場から財務諸表に対する意見を表明することにある。当監査法人は、我が国において一般に公正妥当と認められる監査の基準に準拠して監査を行った。監査の基準は、当監査法人に財務諸表に重要な虚偽表示がないかどうかについて合理的な保証を得るために、監査計画を策定し、これに基づき監査を実施することを求めている。

監査においては、財務諸表の金額及び開示について監査証拠を入手するための手続が実施される。監査手続は、当監査法人の判断により、不正又は誤謬による財務諸表の重要な虚偽表示のリスクの評価に基づいて選択及び適用される。財務諸表監査の目的は、内部統制の有効性について意見表明するためのものではないが、当監査法人は、リスク評価の実施に際して、状況に応じた適切な監査手続を立案するために、財務諸表の作成と適正な表示に関連する内部統制を検討する。また、監査には、経営者が採用した会計方針及びその適用方法並びに経営者によって行われた見積りの評価も含め全体としての財務諸表の表示を検討することが含まれる。

当監査法人は、意見表明の基礎となる十分かつ適切な監査証拠を入手したと判断している。

監査意見

当監査法人は、上記の財務諸表が、我が国において一般に公正妥当と認められる企業会計の基準に準拠して、パインブリッジ新成長国ダブルプラス<1年決算タイプ>の平成30年12月20日現在の信託財産の状態及び同日をもって終了する計算期間の損益の状況をすべての重要な点において適正に表示しているものと認める。

利害関係

パインブリッジ・インベストメンツ株式会社及びファンドと当監査法人又は業務執行社員との間には、公認会計士法の規定により記載すべき利害関係はない。

以上

(注) 1. 上記は監査報告書の原本に記載された事項を電子化したものであり、その原本は当社が別途保管しております。

2. XBR Lデータは監査の対象には含まれていません。

独立監査人の中間監査報告書

平成30年9月14日

パインブリッジ・インベストメンツ株式会社

取締役会 御中

EY新日本有限責任監査法人

指定有限責任社員 公認会計士 伊藤志保
業務執行社員

当監査法人は、金融商品取引法第193条の2第1項の規定に基づく監査証明を行うため、「委託会社等の経理状況」に掲げられているパインブリッジ・インベストメンツ株式会社の平成30年1月1日から平成30年12月31日までの第34期事業年度の中間会計期間（平成30年1月1日から平成30年6月30日まで）に係る中間財務諸表、すなわち、中間貸借対照表、中間損益計算書、中間株主資本等変動計算書、重要な会計方針及びその他の注記について中間監査を行った。

中間財務諸表に対する経営者の責任

経営者の責任は、我が国において一般に公正妥当と認められる中間財務諸表の作成基準に準拠して中間財務諸表を作成し有用な情報を表示することにある。これには、不正又は誤謬による重要な虚偽表示のない中間財務諸表を作成し有用な情報を表示するために経営者が必要と判断した内部統制を整備及び運用することが含まれる。

監査人の責任

当監査法人の責任は、当監査法人が実施した中間監査に基づいて、独立の立場から中間財務諸表に対する意見を表明することにある。当監査法人は、我が国において一般に公正妥当と認められる中間監査の基準に準拠して中間監査を行った。中間監査の基準は、当監査法人に中間財務諸表には全体として中間財務諸表の有用な情報の表示に関して投資者の判断を損なうような重要な虚偽表示がないかどうかの合理的な保証を得るために、中間監査に係る監査計画を策定し、これに基づき中間監査を実施することを求めている。

中間監査においては、中間財務諸表の金額及び開示について監査証拠を入手するために年度監査と比べて監査手続の一部を省略した中間監査手続が実施される。中間監査手続は、当監査法人の判断により、不正又は誤謬による中間財務諸表の重要な虚偽表示のリスクの評価に基づいて、分析的手続等を中心とした監査手続に必要に応じて追加の監査手続が選択及び適用される。中間監査の目的は、内部統制の有効性について意見表明するためのものではないが、当監査法人は、リスク評価の実施に際して、状況に応じた適切な中間監査手続を立案するために、中間財務諸表の作成と有用な情報の表示に関連する内部統制を検討する。また、中間監査には、経営者が採用した会計方針及びその適用方法並びに経営者によって行われた見積りの評価も含め中間財務諸表の表示を検討することが含まれる。

当監査法人は、中間監査の意見表明の基礎となる十分かつ適切な監査証拠を入手したと判断している。

中間監査意見

当監査法人は、上記の中間財務諸表が、我が国において一般に公正妥当と認められる中間財務諸表の作成基準に準拠して、パインブリッジ・インベストメンツ株式会社の平成30年6月30日現在の財政状態並びに同日をもって終了する中間会計期間（平成30年1月1日から平成30年6月30日まで）の経営成績に関する有用な情報を表示しているものと認める。

利害関係

会社と当監査法人又は業務執行社員との間には、公認会計士法の規定により記載すべき利害関係はない。

以上

-
- (注) 1. 上記は中間監査報告書の原本に記載された事項を電子化したものであり、その原本は当社が別途保管しております。
2. XBRLデータは中間監査の対象には含まれていません。