

【表紙】

| | |
|--|------------------------------|
| 【提出書類】 | 有価証券届出書 |
| 【提出先】 | 関東財務局長殿 |
| 【提出日】 | 平成22年11月16日提出 |
| 【発行者名】 | フィデリティ投信株式会社 |
| 【代表者の役職氏名】 | 代表執行役 トーマス・バルク |
| 【本店の所在の場所】 | 東京都港区虎ノ門4丁目3番1号 城山トラストタワー |
| 【事務連絡者氏名】 | 赤川 和人 |
| 【電話番号】 | 03 - 4560 - 6000 |
| 【届出の対象とした募集 （売出）内国投資信託受益 証券に係るファンドの名 称】 | フィデリティ・EMEA・ファンド（3ヵ月決算型） |
| 【届出の対象とした募集 （売出）内国投資信託受益 証券の金額】 | 5,000億円を上限とします。 |
| 【縦覧に供する場所】 | 該当事項はありません。 |

第一部【証券情報】

（１）【ファンドの名称】

フィデリティ・EMEA・ファンド（３カ月決算型）

（以下「ファンド」といいます。）

（ファンドの名称の「EMEA」の部分「イミア」という場合があります。）

EMEA（イミア）とは、Emerging Europe, Middle East and Africa の略称であり、ロシアを含む東欧・中東・アフリカから成る、今後の成長が期待できる新しい投資対象を指します。

（２）【内国投資信託受益証券の形態等】

追加型証券投資信託（契約型）の受益権です。格付は取得していません。

ファンドの受益権は、社債、株式等の振替に関する法律（以下、「社振法」といいます。）の規定の適用を受けており、受益権の帰属は、後述の「(11)振替機関に関する事項」に記載の振替機関および当該振替機関の下位の口座管理機関（社振法第２条に規定する「口座管理機関」をいい、振替機関を含め、以下「振替機関等」といいます。）の振替口座簿に記載または記録されることにより定まります（以下、振替口座簿に記載または記録されることにより定まる受益権を「振替受益権」といいます。）。フィデリティ投信株式会社（以下「委託会社」といいます。）は、やむを得ない事情等がある場合を除き、当該振替受益権を表示する受益証券を発行しません。また、振替受益権には無記名式や記名式の形態はありません。

（３）【発行（売出）価額の総額】

5,000億円を上限とします。

「発行価額の総額」とは受益権１口当たりの各発行価格に各発行口数を乗じて得た金額の累計額をいいます。上記の金額には、申込手数料ならびにこれに対する消費税相当額および地方消費税相当額（以下「消費税等相当額」といいます。）は含まれません。

（４）【発行（売出）価格】

取得申込受付日の翌営業日の基準価額とします。

「基準価額」とは、ファンドの投資信託財産の純資産総額を計算日における受益権総口数で除して得た、受益権１口当たりの純資産額です。なお、基準価額は便宜上、１万口当たりをもって表示されることがあります（「計算日」とは、基準価額が算出される日を指し、原則として委託会社の営業日です。）。

発行価格の基準となる基準価額につきましては、委託会社のホームページ（アドレス：<http://www.fidelity.co.jp/fij/>）をご参照いただくか、委託会社のフリーコール（0120-00-8051（受付時間：営業日の午前９時～午後５時））または販売会社に問い合わせることにより知ることができるほか、原則として翌日付の日本経済新聞に掲載されます。（日本経済新聞においては、「EMEA」として略称で掲載されています。）

（５）【申込手数料】

申込手数料率は3.15%（税抜き* 3.00%）を超えないものとします。なお、申込手数料率の詳細については、委託会社のホームページ（アドレス：<http://www.fidelity.co.jp/fij/>）をご参照いただくか、委託会社のフリーコール（0120-00-8051（受付時間：営業日の午前９時～午後５時））または販売会社までお問い合わせください。

*「税抜き」における「税」とは消費税等相当額をいいます。（以下同じ。）

税法が改正された場合等には、上記数値が変更になることがあります。

申込手数料は、お申込み口数、お申込み金額またはお申込み金総額等に応じて、取得申込受付日の翌営業日の基準価額に販売会社がそれぞれ定める申込手数料率を乗じて得た額とします。

「お申込み金額」とは、取得申込受付日の翌営業日の基準価額にお申込み口数を乗じて得た金額をいいます。

「お申込み金総額」とは、「お申込み金額」に申込手数料および当該申込手数料に対する消費税等相当額を加算した、取得申込者の支払金総額をいいます。

「累積投資コース」を選択した受益者が収益分配金を再投資する場合のファンドの販売価格は取得申込受付日(各計算期間終了日)の基準価額とし、申込手数料は無手数料とします。

(6) 【申込単位】

申込単位は、販売会社が別途定める単位とします。ただし、「累積投資コース」に基づいて収益分配金を再投資する場合には、1口の整数倍をもって取得申込みができます。

販売会社の申込単位の詳細については、委託会社のホームページ(アドレス: <http://www.fidelity.co.jp/fij/>)をご参照いただくか、委託会社のフリーコール(0120-00-8051(受付時間: 営業日の午前9時~午後5時))または販売会社までお問い合わせください。

(7) 【申込期間】

継続申込期間: 2010年11月17日から2011年11月15日まで

継続申込期間は、上記期間満了前に有価証券届出書を提出することによって更新されます。

(8) 【申込取扱場所】

販売会社においてお申込みを行なうものとします。

販売会社の詳細については、委託会社のホームページ(アドレス: <http://www.fidelity.co.jp/fij/>)をご参照いただくか、委託会社のフリーコール(0120-00-8051(受付時間: 営業日の午前9時~午後5時))までお問い合わせください。

(9) 【払込期日】

取得申込者は、販売会社が定める期日までに申込代金を申込の販売会社にお支払いいただくものとします。

ファンドの振替受益権に係る各取得申込受付日における発行価額の総額は、当該取得申込みに係る追加信託が行なわれる日に、委託会社の指定する口座を経由して、受託会社の指定するファンド口座に払込まれます。

(10) 【払込取扱場所】

申込代金は、お申込みの販売会社に払い込むものとします。

販売会社の詳細については、委託会社のホームページ(アドレス: <http://www.fidelity.co.jp/fij/>)をご参照いただくか、委託会社のフリーコール(0120-00-8051(受付時間: 営業日の午前9時~午後5時))までお問い合わせください。

(11) 【振替機関に関する事項】

振替機関は下記の通りです。

株式会社証券保管振替機構

(12) 【その他】

ファンドの取得申込者は、販売会社に取引口座を開設のうえ、取得申込みを行なうものとします。

委託会社は、取得申込者の取得申込総額が多額な場合、投資信託財産の効率的な運用が妨げられると委託会社が合理的に判断する場合、または取引所(金融商品取引法第2条第16項に規定する金融商品取引所および金融商品取引法第2条第8項第3号口に規定する外国金融商品市場を「取引所」といい、取引所のうち、有価証券の売買または金融商品取引法第28条第8項第3号もしくは同項第5号の取引を行なう市場および当該市場を開設するものを「証券取引所」といいます。以下同じ。)における取引の停止、外国為替取引の停止、決済機能の停止その他やむを得ない事情があるときは、委託会社の判断により、ファンドの受益権の取得申込みの受付を停止することおよび既に受付けた取得申込みの受付を取り消すことがあります。

ファンドには、税引後の収益分配金を無手数料で自動的にファンドに再投資する「累積投資コース」と、収益の分配が行なわれるごとに収益分配金を受益者にお支払いする「一般コース」があります。ただし、販売会社によっては、「累積投資コース」であっても収益分配金を自動的に再投資しない旨を取得申込者が指示することが可能な場合があります。また、「累積投資コース」を取扱う販売会社が累積投資契約に基づく定時定額購入サービス(名称の如何を問わず同種の契約を含みます。)を取扱う場合があります。販売会社によりお取扱いが可能なコース等が異なる場合がありますので、ご注意ください。

「累積投資コース」を利用される場合、取得申込者は、販売会社との間で累積投資約款に従い収益分配金再投資に関する契約を締結する必要があります。なお、販売会社によっては、上記の契約または規定について、別の名称で同様の権利義務関係を規定する契約または規定を用いることがあります。この場合、上記の契約または規定は、当該別の名称に読み替えるものとします。

また、累積投資契約に基づく定時定額購入サービスを選択した取得申込者は、販売会社との間でファンドの定時定額購入サービスに関する取り決めを行なうものとします。

振替受益権について

ファンドの受益権は、社振法の規定の適用を受け、上記「(11)振替機関に関する事項」に記載の振替機関の振替業に係る業務規程等の規則に従って取扱われるものとします。

ファンドの分配金、償還金、換金代金は、社振法および上記「(11)振替機関に関する事項」に記載の振替機関の業務規程その他の規則に従って支払われます。

第二部【ファンド情報】

第1【ファンドの状況】

1【ファンドの性格】

(1)【ファンドの目的及び基本的性格】

ファンドの目的

投資信託証券への投資を通じて、主として、アフリカ、中東、ロシア、東欧に本社があるか、事業活動の中心がそれらの地域である企業の株式等へ投資を行ない、投資信託財産の成長を図ることを目的に運用を行ないます。

ファンドの信託金の限度額

委託会社は、受託会社と合意のうえ、3,000億円を限度として信託金を追加することができます。追加信託が行なわれたときは、受託会社はその引受けを証する書面を委託会社に交付します。また、委託会社は受託会社と合意のうえ、当該限度額を変更することができます。

ファンドの基本的性格

ファンドは追加型株式投資信託であり、社団法人投資信託協会が定める商品の分類方法において、以下のとおり分類されます。

商品分類表

| 単位型・追加型 | 投資対象地域 | 投資対象資産 (収益の源泉) |
|-----------|--------|-------------------|
| 単 位 型 投 信 | 国 内 | 株 式 |
| | 海 外 | 債 券 |
| 追 加 型 投 信 | | 不動産投信 |
| | 内 外 | その他資産 () |
| | | 資産複合 |

(注) ファンドが該当する商品分類を網掛け表示しています。

< 商品分類表（網掛け表示部分）の定義 >

追加型投信...一度設定されたファンドであってもその後追加設定が行われ従来の信託財産とともに運用されるファンドをいいます。

海 外...目論見書又は投資信託約款において、組入資産による主たる投資収益が実質的に海外の資産を源泉とする旨の記載があるものをいいます。

株 式...目論見書又は投資信託約款において、組入資産による主たる投資収益が実質的に株式を源泉とする旨の記載があるものをいいます。

属性区分表

| 投資対象資産 | 決算頻度 | 投資対象地域 | 投資形態 | 為替ヘッジ |
|---|--------------|---------------------------|---|-----------|
| 株式 一般 大型株 中小型株 | 年1回 | グローバル | | |
| | 年2回 | 日本 | | |
| | 年4回 | 北米 | | |
| 債券 一般 公債 社債 その他債券 クレジット属性 () | 年6回 (隔月) | 欧州 | ファミリー ファンド | あり () |
| | 年12回 (毎月) | アジア | | |
| | 日々 | オセアニア | | |
| 不動産投信 | | 中南米 | | |
| その他資産 【投資信託証券(株式(一般))】 | その他 () | アフリカ | ファンド・ オブ・ ファンズ | なし |
| | | 中近東 (中東) | | |
| 資産複合 () 資産配分固定型 資産配分変更型 | | エマージング | | |

(注) ファンドが該当する属性区分を網掛け表示しています。

ファンドは、投資信託証券を通じて収益の源泉となる資産に投資しますので、「商品分類表」と「属性区分表」の投資対象資産は異なります。

< 属性区分表（網掛け表示部分）の定義 >

その他資産(投資信託証券(株式(一般)))...目論見書又は投資信託約款において、投資信託証券（投資形態がファミリーファンド又はファンド・オブ・ファンズのものをいいます。）を通じて主として株式のうち大型株、中小型株属性にあてはまらない全てのものに投資する旨の記載があるものをいいます。

年4回...目論見書又は投資信託約款において、年4回決算する旨の記載があるものをいいます。

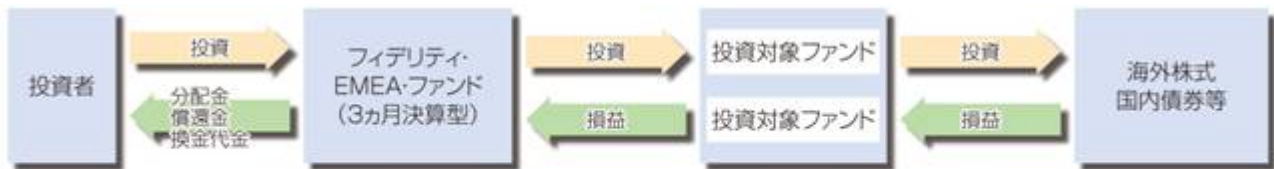
欧州、アフリカ、中近東（中東）...目論見書又は投資信託約款において、組入資産による投資収益が欧州地域、アフリカ地域および中近東地域の資産を源泉とする旨の記載があるものをいいます。

ファンド・オブ・ファンズ...「投資信託等の運用に関する規則」第2条に規定するファンド・オブ・ファンズをいいます。

なし...目論見書又は投資信託約款において、原則として為替のヘッジを行わない旨の記載があるもの又は為替のヘッジを行う旨の記載がないものをいいます。

(注) 上記各表のうち、網掛け表示のない商品分類および属性区分の定義について、詳しくは社団法人投資信託協会のホームページ（アドレス：<http://www.toushin.or.jp>）をご覧ください。

（参考）ファンド・オブ・ファンズの仕組み



ファンドは、複数の投資信託証券（投資対象ファンド）への投資を通じて、主として海外株式および国内債券等へ実質的に投資を行なう、ファンド・オブ・ファンズです。

ファンドの特色

投資信託証券への投資を通じて、主として、アフリカ、中東、ロシア、東欧に本社があるか、事業活動の中心がそれらの地域である企業の株式等へ投資を行ない、投資信託財産の成長を図ることを目的に運用を行ないます。

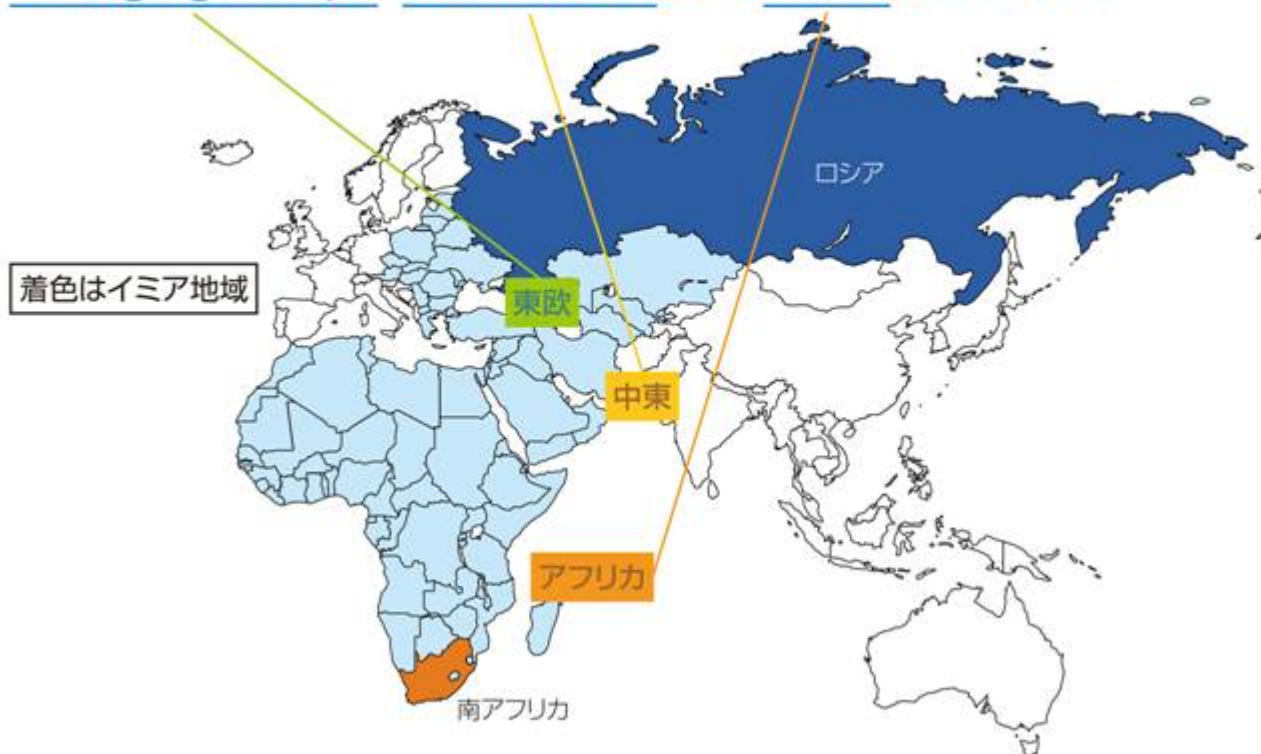
組入れを行なう投資信託証券における株式の運用では、個別企業分析により、主に成長が期待できる企業を選定し、利益成長性等と比較して妥当と思われる株価水準で投資を行ないます。

組入れ外貨建資産については、原則として為替ヘッジを行ないません。

資金動向、市況動向、残存信託期間等によっては上記のような運用ができない場合もあります。

（参考）ファンドのポイント

EMEA(イミア)とは、ロシアを含む東欧、中東、アフリカから成る地域で、Emerging Europe, Middle East and Africaの略称です。



(2) 【ファンドの沿革】

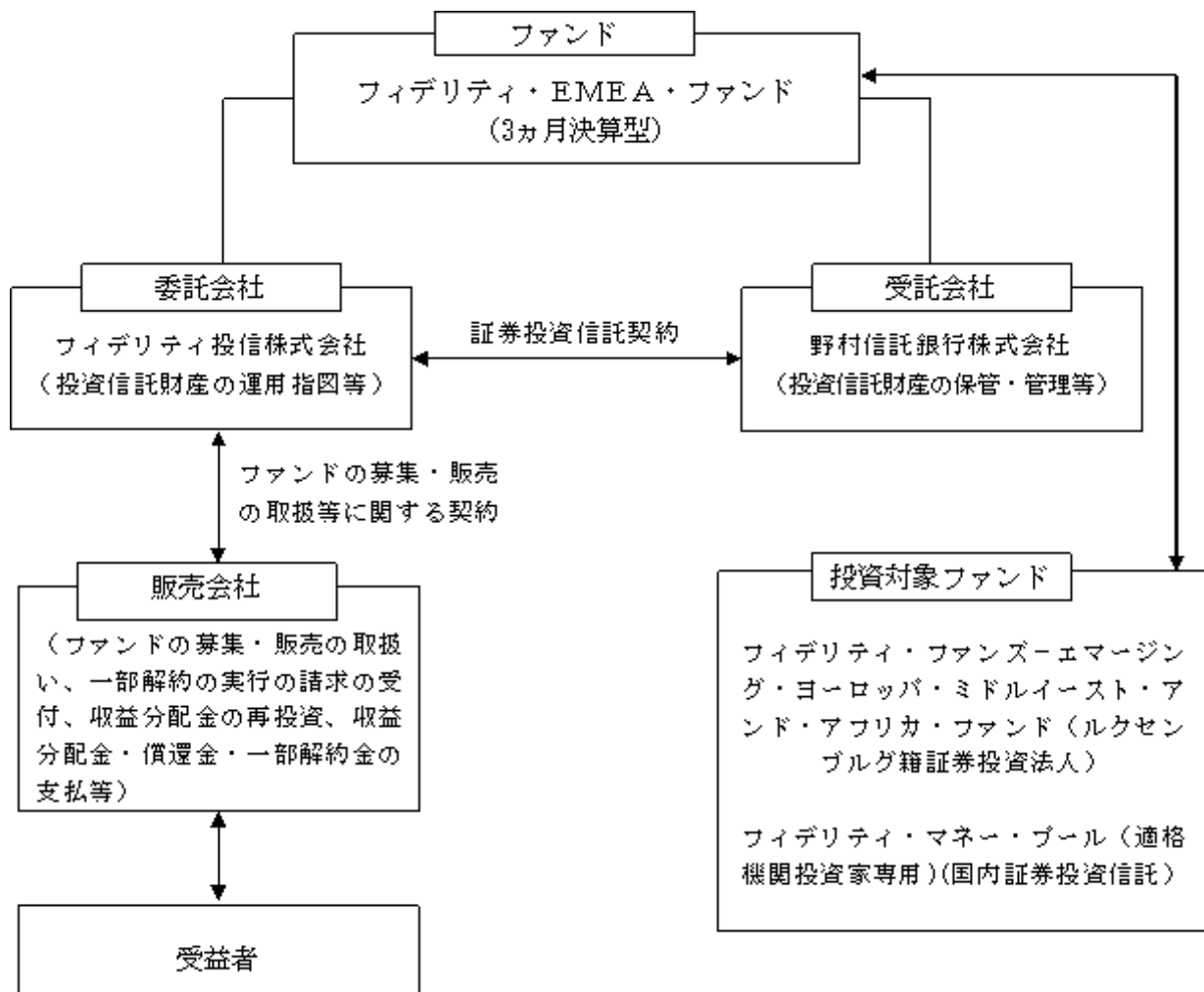
2007年9月10日 ファンドの募集開始

2007年9月27日 信託契約の締結、ファンドの当初設定、ファンドの運用開始

(3) 【ファンドの仕組み】

ファンドの仕組み

ファンドの仕組みは以下の図の通りです。



委託会社およびファンドの関係法人

委託会社およびファンドの関係法人は以下の通りです。

(a) 委託会社：フィデリティ投信株式会社

ファンドの委託者として、投資信託財産の運用指図、投資信託約款の届出、受託会社との信託契約の締結、目論見書・運用報告書の作成、投資信託財産に組入れた有価証券の議決権等の行使、投資信託財産に関する帳簿書類の作成等を行ないます。

(b) 受託会社：野村信託銀行株式会社

ファンドの受託者として、委託会社との信託契約の締結、投資信託財産の保管・管理、投資信託財産の計算（ファンドの基準価額の計算）、外国証券を保管・管理する外国の金融機関への指示および連絡等を行ないます。

(c) 販売会社

ファンドの販売会社として、ファンドの募集・販売の取扱い、目論見書・運用報告書の交付、信託契約の一部解約に関する事務、受益者への収益分配金・一部解約金・償還金の支払に関する事務、収益分配金の再投資に関する事務、所得税・地方税の源泉徴収、取引報告書・計算書等の交付等を行ないます。

委託会社が関係法人と締結している契約等の概要

(a) 受託会社と締結している契約

ファンドの根幹となる運用方針、運用制限、信託報酬の総額、手数料等、ファンドの設定・維持のために必要な事項を信託契約で規定しています。

(b) 販売会社と締結している契約

委託会社が販売会社に委託するファンドの募集・販売に係る業務の内容、一部解約に係る事務の内容、およびこれらに関する手続等について規定しています。

委託会社の概況

(a) 資本金の額 金10億円（2010年9月末日現在）

(b) 代表者の役職氏名 代表執行役 トーマス・バルク

(c) 本店の所在の場所 東京都港区虎ノ門4丁目3番1号 城山トラストタワー

(d) 沿革

1986年11月17日 フィデリティ投資顧問株式会社設立

1987年2月20日 投資顧問業の登録

同年6月10日 投資一任業務の認可取得

1995年9月28日 社名をフィデリティ投信株式会社に変更

同年11月10日 投資信託委託業務の免許を取得、投資顧問業務と投資信託委託業務を併営

2007年9月30日 金融商品取引業の登録

(e) 大株主の状況

（2010年9月末日現在）

| 株主名 | 住所 | 所有株式数 | 所有比率 |
|--------------------------|------------------------------|---------|------|
| フィデリティ・ジャパン・ホールディングス株式会社 | 東京都港区虎ノ門4丁目3番1号 城山トラストタワー | 20,000株 | 100% |

(f) 委託会社の概要

委託会社であるフィデリティ投信株式会社は、FIL Limitedの実質的な子会社です。FIL Limitedは、1969年にバミューダで設立され、米国を除く世界の主要なマーケットにおいて個人投資家と機関投資家を対象に投資商品ならびにサービスを提供しています。委託会社は、日本の機関投資家、個人投資家の皆様に投資機会を提供するための投資信託業務を1995年に開始し、資産運用に従事しています。

FIL Limitedの関連会社である、フィデリティ・マネジメント・アンド・リサーチ・カンパニー（FMR Co.）^{*1}は1946年にボストンで設立された歴史のある米国の投資信託会社です。世界各地のフィデリティ^{*2}の投資専門家は、分析した個別企業の投資情報をお互いに共有しているため、グローバルな視点での投資判断が可能となっています。

* 1 FMR Co.はFMR LLCの子会社です。

- * 2 FIL LimitedおよびFMR LLCとそれらの関連会社のネットワークを総称して「フィデリティ」ということがあります。また、「フィデリティ」とは、日本語では「忠誠」、「忠実」を意味します。以下同じ。

2【投資方針】

（1）【投資方針】

基本方針

投資信託財産の成長を図ることを目的に運用を行ないます。

投資対象

主として投資信託証券に投資を行ないます。投資信託証券には、国内投資信託および外国投資信託の受益証券または振替投資口（振替投資信託受益権を含みます。以下同じ。）、投資法人ならびに外国投資法人の投資証券が含まれます。

投資態度

1. 主として以下の投資信託証券（投資対象ファンド）に投資を行ないます。なお、短期金融商品に直接投資を行なう場合があります。
 - フィデリティ・ファンズ - エマージング・ヨーロッパ・ミッドルイースト・アンド・アフリカ・ファンド（ルクセンブルグ籍証券投資法人）
 - フィデリティ・マネー・プール（適格機関投資家専用）（国内証券投資信託）上記以外のファンドが追加になる場合、または上記ファンドが投資対象ファンドから除外される場合があります。
2. 投資信託証券への投資を通じて、主として、アフリカ、中東、ロシア、東欧に本社があるか、事業活動の中心がそれらの地域である企業の株式等へ投資を行ない、投資信託財産の成長を図ることを目的に運用を行ないます。
3. 投資信託証券の組入れは原則として高位を維持します。
4. 組入外貨建資産については、原則として為替ヘッジを行ないません。
5. 資金動向、市況動向、残存信託期間等によっては上記のような運用ができない場合もあります。

ファンドのベンチマーク

ファンドにはベンチマークを設けません。

（2）【投資対象】

投資対象とする資産の種類

ファンドが投資の対象とする資産の種類は、次に掲げるものとします。

(a) 次に掲げる特定資産（「特定資産」とは、投資信託及び投資法人に関する法律（以下「投資信託法」といいます。）第2条第1項で定めるものをいいます。以下同じ。）

1. 有価証券
2. 金銭債権
3. 約束手形

(b) 次に掲げる特定資産以外の資産

為替手形

投資対象とする有価証券

委託会社は、信託金を、主として別に定める投資信託証券および次の有価証券（金融商品取引法第2条第2項の規定により有価証券とみなされる同項各号に掲げる権利を除きます。）に投資することを指図します。

1. 国債証券
2. 地方債証券

3. 特別の法律により法人の発行する債券
 4. 社債券（新株引受権証券と社債券とが一体となった新株引受権付社債券（以下「分離型新株引受権付社債券」といいます。）の新株引受権証券を除きます。）
 5. 短期社債等（社債等の振替に関する法律第66条第1号に規定する短期社債、保険業法第61条の10第1項に規定する短期社債、資産の流動化に関する法律第2条第8項に規定する特定短期社債、商工組合中央金庫法第33条ノ2に規定する短期商工債、信用金庫法第54条の4第1項に規定する短期債、農林中央金庫法第62条の2第1項に規定する短期農林債をいいます。以下同じ。）
 6. コマーシャル・ペーパー
 7. 外国または外国の者の発行する証券または証書で、1. から6. の証券または証書の性質を有するもの
 8. 投資信託または外国投資信託の受益証券（金融商品取引法第2条第1項第10号で定めるものをいい、振替受益権を含みます。）
 9. 投資証券もしくは投資法人債券または外国投資証券（金融商品取引法第2条第1項第11号で定めるものをいい、振替投資口を含みます。）
 10. 外国法人が発行する譲渡性預金証書
 11. 指定金銭信託の受益証券（金融商品取引法第2条第1項第14号で定める受益証券発行信託の受益証券に限ります。）
- なお、1. から5. までの証券および7. の証券または証書のうち1. から5. までの証券の性質を有するものを以下「公社債」といい、8. の証券および9. の証券を以下「投資信託証券」といいます。

投資対象とする金融商品

上記にかかわらず、委託会社は、信託金を、次に掲げる金融商品（金融商品取引法第2条第2項の規定により有価証券とみなされる同項各号に掲げる権利を含みます。）により運用することを指図することができます。

1. 預金
2. 指定金銭信託（金融商品取引法第2条第1項第14号に規定する受益証券発行信託を除きます。）
3. コール・ローン
4. 手形割引市場において売買される手形

その他の投資対象

1. 投資信託財産に属する資産の効率的な運用に資するため、投資信託財産に属する公社債を貸付けることの指図をすることができます。なお、有価証券の貸付にあたって必要と認めるときは、担保の受入れの指図を行なうものとします。
2. 投資信託財産に属する資産の効率的な運用に資するため、有価証券の借入れの指図をすることができます。なお、当該有価証券の借入れを行なうにあたり担保の提供が必要と認めるときは、担保の提供の指図を行なうものとします。
3. 投資信託財産に属する外貨建資産の為替ヘッジのため、外国為替の売買の予約を指図することができます。
4. 投資信託財産の効率的な運用ならびに運用の安定性に資するため、一部解約に伴う支払資金の手当て（一部解約に伴う支払資金の手当てのために借入れた資金の返済を含みます。）を目的として、または再投資に係る収益分配金の支払資金の手当てを目的として、資金借入れ（コール市場を通じる場合を含みます。）の指図をすることができます。また法令上可能な限度において融資枠の設定を受けることを指図することができます。

主たる投資対象ファンドの概要（2010年9月現在）

| | |
|--------|--|
| ファンド名 | フィデリティ・ファンズ - エマージング・ヨーロッパ・ミッドルイースト・アンド・アフリカ・ファンド |
| 英文名 | Fidelity Funds-Emerging Europe, Middle East and Africa Fund |
| 設定形態 | ルクセンブルグ籍証券投資法人（SICAV） / オープンエンド型 / 米ドル建て |
| 主な投資対象 | MSCI EM Europe, Middle East and Africa 指数でエマージング市場とみなされている、中欧、東欧、南欧（ロシアを含む）、中東、アフリカの発展途上国に本社があるか、事業活動の中心がそれらの地域である企業の株式を主要な投資対象とします。 |
| 関係法人 | 投資運用会社：FIL・ファンズ・マネジメント・リミテッド（パミュダ） 保管受託銀行：ブラウン・ブラザーズ・ハリマン（ルクセンブルグ） 登録および名義書換事務代行会社、管理事務代行会社：FIL（ルクセンブルグ）エス・エイ。 |
| 投資目的 | 主として、MSCI EM Europe, Middle East and Africa 指数でエマージング市場とみなされている、中欧、東欧、南欧（ロシアを含む）、中東、アフリカの発展途上国に本社があるか、事業活動の中心がそれらの地域である企業の株式へ投資を行ない、資産の長期的な成長を図ることを目的に運用を行ないます。 |
| 主な投資制限 | <ul style="list-style-type: none"> ・ ファンドは一時的な場合を除き金銭の借入を行なうことができません。借入総額は当該ファンドの純資産総額の10%を超えないものとします。 ・ ファンドは有価証券の空売りをしてはならないものとします。 ・ ファンドは議決権を有する株式を、その保有によって当該発行会社の経営に重要な影響を与える水準までの保有を行なうことはできません。 |
| 費用 | <p>管理報酬：1.50%</p> <ul style="list-style-type: none"> ・ その他の手数料等については、運用状況等により変動しますので事前に料率、上限額等を表示することができません。 ・ その他の手数料等の合計額については、保有期間等に応じて異なりますので、表示することができません。 |
| 申込手数料 | なし |
| 決算日 | 4月30日 |
| 分配方針 | 原則として経費控除後の配当収益および利子収益のすべてについて分配を行なう方針です。 |

注) 管理報酬は1.50%となっていますが、代行手数料相当分である0.75%については、ファンドに割戻しを行ないます。また、上記の記載事項は、当該投資対象ファンド固有の事情により変更される場合があります。

| | |
|--------|---|
| ファンド名 | フィデリティ・マネー・プール（適格機関投資家専用） |
| 設定形態 | 国内証券投資信託 |
| 主な投資対象 | フィデリティ・マネー・プール・マザーファンド受益証券を主要な投資対象とします。 |
| 委託会社等 | 委託会社：フィデリティ投信株式会社 ただし、マザーファンドの運用指図に関する権限はFIL・インベストメント・マネジメント（香港）・リミテッドに委託します。 |
| 投資目的 | マザーファンド受益証券への投資を通じて、主として本邦通貨表示の公社債等（国債、地方債、政府保証債、利付金融債、事業債、短期金融商品等）に投資を行ない、安定した収益の確保を図ることを目的として運用を行ないます。 |
| 主な投資制限 | <ul style="list-style-type: none"> ・ 公社債への実質投資割合には制限を設けません。 ・ 株式への実質的な直接投資は行ないません。 ・ 外貨建資産への実質投資割合は、投資信託財産の純資産総額の30%以内とします。（当該外貨建資産については、為替ヘッジのため外国為替の売買の予約を行なうことができます。） ・ 同一銘柄の株式への実質投資割合は、投資信託財産の純資産総額の5%以内とします。 ・ 同一銘柄の転換社債および転換社債型新株予約権付社債への実質投資割合は、取得時において投資信託財産の純資産総額の10%以内とします。 ・ マザーファンド受益証券以外の投資信託証券への実質投資割合は、投資信託財産の純資産総額の5%以内とします。 |
| 費用 | <p>信託報酬：純資産総額に対し以下に掲げる信託報酬率を乗じて得た額とします。 信託報酬率は、各月ごとに決定するものとし、前月の最終営業日の翌日から当月の最終営業日までの当該率は、各月の前月の最終営業日を除く最終5営業日間における短資協会が日々発表する無担保コールオーバーナイト物レートの平均値に応じた次に挙げる率とします。</p> <p>当該平均値が1.00%以上の場合 年率0.4725%（税抜き 0.45%） 当該平均値が0.65%以上1.00%未満の場合 年率0.42%（税抜き 0.40%） 当該平均値が0.30%以上0.65%未満の場合 年率0.1785%（税抜き 0.17%） 当該平均値が0.20%以上0.30%未満の場合 年率0.06825%（税抜き 0.065%） 当該平均値が0.20%未満の場合 年率0.007875%（税抜き 0.0075%）</p> <p>税法が改正された場合等には、上記数値が変更になることがあります。</p> <ul style="list-style-type: none"> ・ その他、投資信託財産に係る監査費用等を投資信託財産の純資産総額に対して年率0.10%（税込み）を上限として投資信託財産から支払う場合があります。（なお、当該上限率については変更する場合があります。） ・ その他の手数料等については、運用状況等により変動しますので事前に料率、上限額等を表示することができません。 ・ その他の手数料等の合計額については、保有期間等に応じて異なりますので、表示することができません。 |
| 申込手数料 | なし |
| 決算日 | 11月30日 |

| | |
|------|--|
| 分配方針 | <ul style="list-style-type: none"> ・ 分配対象額の範囲は、繰越分を含めた利子・配当等収入と売買益（評価益を含みます。）等の全額とします。 ・ 収益分配金額は、委託会社が基準価額水準、市況動向等を勘案して決定します。ただし、必ず分配を行なうものではありません。 ・ 留保益の運用については特に制限を設けず、委託会社の判断に基づき、元本部分と同一の運用を行ないます。 |
|------|--|

注) 上記の記載事項は、当該投資対象ファンド固有の事情により変更される場合があります。

(3) 【運用体制】

フィデリティは、一貫した投資哲学と運用手法に基づき、米国、欧州、日本、アジア・パシフィックの世界主要拠点において、綿密なチーム体制のもと、調査・運用業務を遂行しています。

フィデリティの企業調査情報の活用

フィデリティの企業調査

フィデリティは、投資対象の綿密な調査を重視しています。大規模なインハウス・リサーチ（自社のスタッフによる独自調査）体制を有しており、世界主要拠点で多くの企業調査の専門家が企業調査・運用に従事しています。企業内容の調査・分析にあたっては、FIL Limitedと、関連会社であるFMR Co.が、世界主要拠点のアナリストが独自に作成した企業調査情報をリアルタイムで共用できるシステムを構築し、株式や債券の運用に活かしています。

フィデリティの運用・調査体制（2010年6月末日現在）

（単位：人）

| 拠点 | | 米国 | 欧州 | 日本 | アジア・ パシ フィック | 総計 |
|--------------------|-----------|-----|-----|----|--------------------|-----|
| ポートフォリオ・ マネージャー | 株式 | 108 | 59 | 16 | 23 | 206 |
| | ハイ・イールド債券 | 11 | 0 | 0 | 0 | 11 |
| | 投資適格債券 | 25 | 8 | 0 | 2 | 35 |
| アナリスト | 株式 | 206 | 96 | 33 | 46 | 381 |
| | ハイ・イールド債券 | 24 | 0 | 0 | 0 | 24 |
| | 投資適格債券 | 66 | 20 | 0 | 7 | 93 |
| トレーダー | 株式 | 41 | 13 | 0 | 15 | 69 |
| | ハイ・イールド債券 | 3 | 0 | 0 | 0 | 3 |
| | 投資適格債券 | 30 | 9 | 0 | 4 | 43 |
| 合計 | | 514 | 205 | 49 | 97 | 865 |
| 運用に関するコンプライアンス部門 | | 48 | 10 | 4 | 12 | 74 |

FMR LLCおよびFIL Limitedとその関係会社を含みます。

アナリストには、リサーチ・アナリストとリサーチ・アソシエイトを含みます。管理職等は除きます。

上表中の数値は、将来変更となることがあります。

フィデリティの運用哲学

株式の運用においては、運用哲学の基礎を「ボトム・アップ・アプローチ」という調査・分析の手法にしています。「ボトム・アップ・アプローチ」とは、綿密な個別企業調査を行なうことにより、企業の将来の成長性や財務内容等ファンダメンタルズを調査・分析し、その結果をもとに運用する手法です。世界の調査部を7つのセクター（消費、ヘルスケア、公共事業、シクリカル、テクノロジー、金融、天然資源）に分け、企業の中長期的な成長の原動力となる競争力

を多面的に調査します。調査対象企業からの情報のみならず、世界中の競争相手はもとより、仕入先、納品先といった取引先から、より広く、かつ客観的な情報を収集し、収益予測を行ない、最終的に中長期的な成長力を持った企業を発掘することに注力しています。

セクター分類は、フィデリティ独自の定義によるものです。なお、日本においては天然資源セクターを独立して設けてはおりません。

債券の運用においては、運用哲学の基礎を「過度のリスクをとらずに超過収益を生み出す」ことにおいています。投資適格債券の運用においては、社内の債券専任アナリストによる計量分析（クオンツ分析）、発行体の信用分析（ファンダメンタルズ分析）の双方を活用した複数の戦略の積み重ねにより、付加価値を創出することを目的としています。ハイ・イールド債券（高利回り社債）の運用においては、ハイ・イールド債券発行企業専任の社内アナリスト等が、株式同様、ボトム・アップによる徹底した個別企業調査を行ない、債務不履行等のリスクを最小限に抑える運用を行なうことに注力しています。いずれの場合においても、社内の株式アナリストとの間で調査情報の共有、調査活動の連携が行なわれています。

上記は、フィデリティの主たる投資対象の運用哲学について述べたものです。

運用プロセス

ファンドの運用プロセス

ファンドは、主として以下の投資信託証券（投資対象ファンド）に投資を行ないます。なお、短期金融商品に直接投資を行なう場合があります。

フィデリティ・ファンズ - エマージング・ヨーロッパ・ミドルイースト・アンド・アフリカ・ファンド（ルクセンブルグ籍証券投資法人）

フィデリティ・マネー・プール（適格機関投資家専用）（国内証券投資信託）

ポートフォリオ・マネージャーは投資判断に際し、投資信託約款等を遵守し、運用方針、投資制限、リスク許容度、その他必要な事項を把握したうえで投資戦略を策定し、自身の判断によって投資銘柄を決定するとともに、投資環境等の変化に応じて運用に万全を期します。

ポートフォリオ・マネージャーの運用に係るリスク管理および投資行動のチェックについては、運用担当部門において、さまざまなリスク要因について過度なリスクを取っていないかを検証するとともに、コンプライアンス部門において投資制限等のモニタリングを実施いたします。これにより、ファンドが投資信託約款等に記載されている運用方針や投資制限等について適切に運用されているかを管理しています。

組入外貨建資産については、原則として為替ヘッジは行ないません。

資金動向、市況動向、残存信託期間等によっては上記のような運用ができない場合もあります。

ファンドの運用は投資対象ファンドへの投資を通じて実質的に行ないます。各投資対象ファンドの運用プロセスは以下の通りです。

海外株式の運用プロセス

投資アイディア

アナリストおよびポートフォリオ・マネージャーが、多数の企業を調査しています。この中から、フィデリティのグローバルな企業調査情報も活用し、運用のアイディアを発掘します。

企業調査

アナリストは、財務諸表分析、企業取材によるマネジメント評価、事業環境の分析等、担当する業種における徹底した調査分析を行ないます。企業取材には、アナリストと共にポートフォリオ・マネージャーも加わり、最高経営責任者（CEO）から工場の生産ライン従業員まで幅広い関係者と面談を持ちます。さらに競合他社や取引企業への側面調査も実施、企業を取り巻く事業環境について多面的な分析を行ないます。

さらにアナリストは調査銘柄に対して、市場で形成される株価と利益の成長性との比較等、様々な観点からのバリュエーション分析も行ないます。投資魅力の度合いに応じて、5段階からなるアナリスト自身の投資評価（レーティング）を付与、ポートフォリオ・マネージャーに対して提示します。

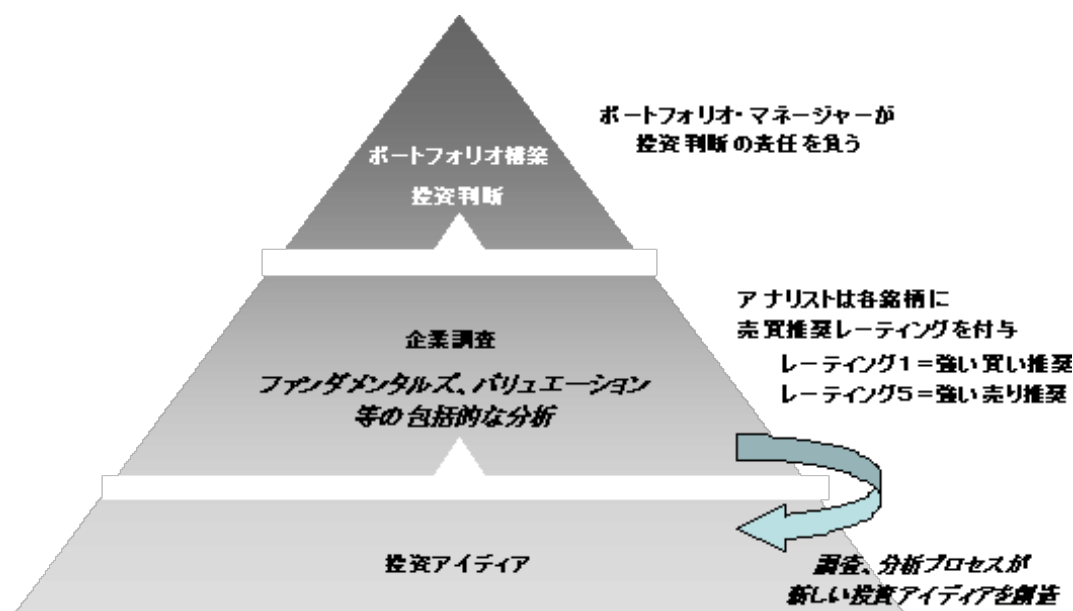
フィデリティ内部の個別銘柄レーティングは、ファンドのパフォーマンス向上を目指すためのものであり、一般に公表されることはありません。

投資判断およびポートフォリオ構築

ポートフォリオ・マネージャーは、アナリストのレーティングを参考にしつつ、独自のリサーチ・アイデア、ベンチマークとの比較、確信度、グローバルな産業動向などの観点を加味して、投資判断およびポートフォリオ構築を行ないます。

国別、通貨別および業種別配分は、基本的に個別銘柄選択の積み上げの結果です。

ファンド運用に関する意思決定の権限は、担当するポートフォリオ・マネージャーに一任されており、各ポートフォリオ・マネージャーの裁量によりファンド運営が行なわれています。ポートフォリオ・マネージャーは、社内アナリストのレーティングに基づいて判断することも、あるいはその他の資料等に基づいて判断することも自由に選択可能であり、自身が適切と考える手段で投資判断する権限を持ちます。従って、社内のリサーチ・チームがレーティングを付与していない銘柄への投資や、レーティング内容とは異なる投資判断を行なうこともありえます。



国内短期債券・短期金融商品の運用プロセス

ファンドは、安定した収益と流動性の確保を図ることを目的として運用を行ないます。投資判断にあたっては、組入資産の信用力（クレジット）を最も重視し、金利水準の変化がポートフォリオへ与える影響を限定的なものとするため、組入資産の残存期間に留意します。また、流動性確保の観点から十分な分散投資を行なうことを基本とします。

信用リスクの低減：格付による制限

原則として取得時において、長期格付A格相当以上、または短期格付A-2格相当以上の格付を有する公社債およびそれと同等の信用力を有すると判断した公社債に投資を行いません。

| | 長期債券格付 | | 短期債券格付 | | ファンドの投資対象 |
|--------|--------|---------|--------|---------|-----------|
| | S&P | Moody's | S&P | Moody's | |
| 投資適格格付 | AAA | Aaa | A-1 | P-1 | ← |
| | AA | Aa | A-2 | P-2 | |
| | A | A | A-3 | P-3 | |
| | BBB | Baa | | | |
| 投機的格付 | | BB | Ba | B | NP |
| | | B | B | C | |
| | | CCC | Caa | D | |
| | | CC | Ca | | |
| | | C | C | | |
| | | D | | | |
| | | | | | |
| | | | | | |

金利変動リスクの低減：残存期間による制限

投資を行なう公社債の残存期間は、原則として1年以内とします（変動利付債については、次回利払日までの日数を残存期間とみなします。）。

組入資産の平均残存日数は、原則として180日以内とします。

資金動向、市況動向、残存信託期間等によっては上記のような運用ができない場合もあります。

運用体制に関する社内規則等

ファンドの運用の指図にあたりましては、委託会社の投資信託に係る業務の方法を定めた「業務方法書」に従い、法令諸規則を遵守するとともに、その本旨に則り、「受益者本位に徹する」ことを基本としています。

ファンドの運用者であるポートフォリオ・マネージャーは、法令諸規則の遵守および禁止行為等のポートフォリオ・マネージャーに関する基本事項を定めた「服務規程」に従い、法令遵守、顧客の保護、ならびに取引の公正確保を図ることが求められています。

また、実際の運用の指図におきましては、種々の社内規則を設けて、利益相反となる取引、インサイダー取引等を防止しています。

投資リスクの管理および投資行動のチェックにつきましては、運用担当部門が自ら行なう方法と運用担当部門から独立したコンプライアンス部門が行なう方法を併用し、過度なリスクを取っていないかを検証しています。運用担当部門では、部門の担当責任者とポートフォリオ・マネージャーによる定期的なミーティング等を実施し、さまざまなリスク要因について協議しています。コンプライアンス部門では、ファンドが法令および投資信託約款等を遵守して運用されているかがチェックされ、定期的なモニタリングの結果を運用担当部門にフィードバックしています。

投資対象ファンドの法令遵守状況につきましては、現地のコンプライアンス部門が中心となり、投資制限等のモニタリングを実施しています。

ファンドの関係法人に対する管理としては、受託会社より、原則として年1回、内部統制に関する報告書を入手しているほか、必要に応じて適宜ミーティング等を行なっています。

上記「(3) 運用体制」の内容は、今後変更となる場合があります。

(4) 【分配方針】

収益分配方針

毎決算時（原則2月、5月、8月および11月の各15日、当該日が休業日の場合は翌営業日。）に、原則として以下の方針に基づき分配を行いません。

(a) 分配対象額の範囲は、繰越分を含めた利子・配当等収入と売買益（評価益を含みます。）等の全

額とします。

- (b) 収益分配金額は、委託会社が基準価額水準、市況動向等を勘案して決定します。ただし、必ず分配を行なうものではありません。
- (c) 留保益の運用については特に制限を設けず、委託会社の判断に基づき、元本部分と同一の運用を行ないます。

利益の処理方式

投資信託財産から生ずる毎計算期末における利益は、次の方法により処理します。

- (a) 利子、貸付有価証券に係る品貸料およびこれ等に類する収益から支払利息を控除した額は、借入有価証券品貸料、借入金の利息および融資枠の設定に要する費用、信託事務の諸費用等（投資信託財産に関する租税、信託事務の処理に要する諸費用、立替金利息等を含みます。）、信託報酬等（以下、総称して「支出金」といいます。）を控除した後その残金を受益者に分配することができます。なお、次期以降の分配金にあてるため、その一部を分配準備積立金として積み立てることができます。
- (b) 売買損益に評価損益を加減した利益金額（以下「売買益」といいます。）は、支出金を控除し、繰越欠損金のあるときは、その全額を売買益をもって補てんした後、受益者に分配することができます。なお、次期以降の分配にあてるため、分配準備積立金として積み立てることができます。
- (c) 毎計算期末において、投資信託財産につき生じた損失は、次期に繰り越します。

分配金は、決算日において振替機関等の振替口座簿に記載または記録されている受益者（当該収益分配金に係る決算日以前において一部解約が行なわれた受益権に係る受益者を除きます。また、当該収益分配金に係る決算日以前に設定された受益権で取得申込代金支払前のため販売会社の名義で記載または記録されている受益権については原則として取得申込者とし、）に、原則として決算日から起算して5営業日までにお支払いを開始するものとします。「累積投資コース」をお申込みの場合は、分配金は税引き後無手数料で再投資されますが、再投資により増加した受益権は、振替口座簿に記載または記録されます。

(5) 【投資制限】

ファンドの投資信託約款に基づく投資制限

- (a) 投資信託証券および短期金融商品（短期運用の有価証券を含みます。）以外への直接投資は行ないません。
- (b) 外貨建資産への投資割合には制限を設けません。
- (c) 同一銘柄の投資信託証券への投資割合は、投資信託財産の純資産総額の50%以内とします。ただし、約款または規約においてファンド・オブ・ファンズにのみ取得されることが定められている投資信託証券については、投資信託財産の純資産総額に対する同一銘柄の時価総額の制限を設けません。
- (d) 同一銘柄の不動産投資信託証券への投資割合は、投資信託財産の純資産総額の30%以内とします。
- (e) 公社債の貸付は、貸付時点において、貸付公社債の額面金額の合計額が、投資信託財産で保有する公社債の額面金額の合計額の50%を超えないものとします。前文の限度額を超えることとなった場合には、委託会社は速やかに、その超える額に相当する契約の一部の解約を指図するものとします。
- (f) 有価証券の借入れの指図にあたっては、当該借入れに係る有価証券の時価総額が投資信託財産の純資産総額の範囲内とします。投資信託財産の一部解約等の事由により、前文の借入れに係る有価証券の時価総額が投資信託財産の純資産総額を超えることとなった場合には、委託会社は速やかに、その超える額に相当する借入れた有価証券の一部を返還するための指図をするものとします。
- (g) 外貨建有価証券への投資については、わが国の国際収支上の理由等により特に必要と認められる場合には、制約されることがあります。

(h) 借入金をもって有価証券等の運用は行なわないものとします。

一部解約に伴う支払資金の手当てに係る借入期間は、受益者への解約代金支払開始日から投資信託財産で保有する有価証券等の売却代金の受渡日までの間または受益者への解約代金支払開始日から投資信託財産で保有する有価証券等の解約代金入金日までの間もしくは受益者への解約代金支払開始日から投資信託財産で保有する有価証券等の償還金の入金日までの期間が5営業日以内である場合の当該期間とし、資金借入額は当該有価証券の売却代金、有価証券等の解約代金および有価証券等の償還金の合計額を限度とします。ただし、当該資金借入額は、借入指図を行なう日における投資信託財産の純資産総額の10%を超えないものとします。

収益分配金の再投資に係る借入期間は投資信託財産から収益分配金が支弁される日からその翌営業日までとし、資金借入額は収益分配金の再投資額を限度とします。

投資信託法および関係法令に基づく投資制限

- (a) 委託会社は、運用財産に関し、金利、通貨の価格、金融商品市場における相場その他の指標に係る変動その他の理由により発生し得る危険に対応する額としてあらかじめ金融商品取引業者等が定めた合理的な方法により算出した額が当該運用財産の純資産額を超えることとなる場合において、デリバティブ取引（新株予約権証券又はオプションを表示する証券もしくは証書に係る取引及び選択権付債券売買を含む。）を行なうこと、または継続することを内容とした運用を行なうことを受託会社に指図してはなりません。
- (b) 委託会社は、同一の法人の発行する株式について、委託会社が運用の指図を行なうすべての委託者指図型投資信託につき投資信託財産として有する当該株式に係る議決権の総数が、当該株式に係る議決権の総数に100分の50を乗じて得た数を超えることとなる場合においては、当該投資信託財産をもって当該株式を取得することを受託会社に指図してはなりません。

3【投資リスク】

(1) 投資リスク

ファンドは、値動きのある有価証券等に投資しますので基準価額は変動し、投資元本を割り込むことがあります。ファンドの運用による損益はすべて受益者の皆様に帰属します。したがって、受益者の皆様の投資元本は保証されているものではなく、基準価額の下落により、損失が生じることがあります。

ファンドが有する主なリスク等（ファンドが主に投資を行なう投資対象ファンドが有するリスク等を含みます。）は以下の通りです。

主な変動要因

< 価格変動リスク >

基準価額は有価証券等の市場価格の動きを反映して変動します。有価証券等の発行企業が経営不安、倒産等に陥った場合には、投資資金が回収できなくなる場合があります。

< 為替変動リスク >

外貨建の有価証券等に投資を行なう場合は、その有価証券等の表示通貨と日本円との間の為替変動の影響を受けます。

< エマージング市場に関わるリスク >

エマージング市場（新興諸国市場）への投資においては、政治・経済的不確実性、決済システム等市場インフラの未発達、情報開示制度や監督当局による法制度の未整備、為替レートの大きな変動、外国への送金規制等の状況によって有価証券の価格変動が大きくなる場合があります。

その他の変動要因

< 金利変動リスク >

公社債等は、金利の変動を受けて価格が変動します。一般に金利が上昇した場合には債券価格は下落し、金利が低下した場合には債券価格は上昇します。

< 信用リスク >

有価証券等への投資にあたっては、発行体において利払いや償還金の支払いが遅延したり、債務が履行されない場合があります。

基準価額の変動要因は、上記に限定されるものではありません。

その他の留意点

< デリバティブ（派生商品）に関する留意点 >

ファンドは、有価証券先物、各種スワップ、差金決済取引等のデリバティブ（派生商品）を用いることがあります。デリバティブの価格は市場動向などによって変動するため、基準価額の変動に影響を与えます。デリバティブが店頭取引の場合、取引相手の倒産などにより契約が履行されず損失を被る可能性があります。

< 分配金に関する留意点 >

- ・分配金は計算期間中に発生した諸費用控除後の利子・配当等収入、および売買益（評価益を含みます。）を超過して支払われる場合があります。したがって、分配金の水準は、必ずしも計算期間におけるファンドの収益率を示すものではありません。計算期間におけるファンドの運用実績は、期中の分配金支払い前の基準価額の推移および収益率によってご判断ください。
- ・また、受益者のファンドの購入価額によっては分配金はその支払いの一部、ないし全てが、実質的には元本の一部払戻しに相当する場合があります。
- ・分配金の支払いは純資産から行なわれますので、分配金支払い後の純資産は減少することになり、基準価額が下落する要因となります。計算期間中の運用収益以上に分配金の支払いを行なう場合、当期決算日の基準価額は前期決算日と比べて下落することになります。

< クーリング・オフ >

ファンドのお取引に関しては、金融商品取引法第37条の6の規定(いわゆるクーリング・オフ)の適用はありません。

<解約によるファンドの資金流出に伴う基準価額変動の可能性>

解約資金を手当するために保有証券を大量に売却しなければならないことがあります。その際には、市況動向や取引量等の状況によって基準価額が大きく変動する可能性があります。

(2) 投資リスクの管理体制

投資リスク管理および投資行動のチェックにつきましては、運用担当部門が自ら行なう方法と運用担当部門から独立したコンプライアンス部門が行なう方法を併用し、過度なリスクを取っていないかを検証しています。

運用担当部門では、部門の担当責任者と運用の指図を行なうポートフォリオ・マネージャーが定期的に「ポートフォリオ・レビュー・ミーティング」を実施し、さまざまなリスク要因について協議しています。ポートフォリオ・マネージャーは銘柄選定、業種別配分、投資タイミングの決定等についての権限を保有していますが、この「ポートフォリオ・レビュー・ミーティング」では、各ポートフォリオ・マネージャーのポートフォリオ構築状況がレビューされます。この情報共有によって、ポートフォリオ・マネージャーが個人で判断することに起因するリスクが管理される仕組みとなっています。

また、運用部門から独立したコンプライアンス部門が行なうチェックでは、法令および投資信託約款等の遵守状況について、定期的なモニタリングの結果を運用担当部門にフィードバックしています。

投資対象ファンドの法令遵守状況につきましては、現地のコンプライアンス部門が中心となり、投資制限等のモニタリングを実施しています。

(3) 販売会社に係る留意点

販売会社から委託会社に対してお申込み金額の払込みが現実になされるまでは、ファンドも委託会社もいかなる責任も負いません。

収益分配金・一部解約金・償還金の支払は全て販売会社を通じて行なわれます。委託会社は、それぞれの場合においてその金額を販売会社に対して支払った後は、受益者への支払についての責任を負いません。

委託会社は、販売会社(販売会社が選任する取次会社を含みます。)とは別法人であり、委託会社はファンドの設定・運用について、販売会社は販売(お申込み金額の預り等を含みます。)について、それぞれ責任を有し、互いに他について責任を有しません。

4【手数料等及び税金】

(1)【申込手数料】

申込手数料率は3.15%（税抜き 3.00%）を超えないものとします。申込手数料率の詳細については、委託会社のホームページ（アドレス：<http://www.fidelity.co.jp/fij/>）をご参照いただくか、委託会社のフリーコール（0120 - 00 - 8051（受付時間：営業日の午前9時～午後5時））または販売会社までお問い合わせください。

税法が改正された場合等には、上記数値が変更になることがあります。

申込手数料は、お申込口数、お申込み金額またはお申込み金総額等に応じて、取得申込受付日の翌営業日の基準価額に販売会社がそれぞれ定める申込手数料率を乗じて得た額とします。

「お申込み金額」とは、取得申込受付日の翌営業日の基準価額にお申込み口数を乗じて得た金額をいいます。

「お申込み金総額」とは、「お申込み金額」に申込手数料および当該申込手数料に対する消費税等相当額を加算した、取得申込者の支払金総額をいいます。

受益者が収益分配金を再投資する場合のファンドの発行価格は取得申込受付日（各計算期間終了日）の基準価額とし、申込手数料は無手数料とします。

(2)【換金（解約）手数料】

一部解約にあたっての手数料はかかりませんが、解約請求受付日の翌営業日の基準価額に対して0.20%の信託財産留保額^{*1}を負担していただきます。従って、一部解約の価額は、解約請求受付日の翌営業日の基準価額から信託財産留保額（基準価額に0.20%の率を乗じて得た額）を控除した解約価額^{*2}とします。

*1 「信託財産留保額」とは、引き続きファンドを保有する受益者と途中で解約する受益者との公平性に資するため、解約される受益者の基準価額からあらかじめ差し引いて投資信託財産中に留保する金額をいいます。

*2 解約価額 = 基準価額 - 信託財産留保額 = 基準価額 × (1 - 0.20%)

(3)【信託報酬等】

信託報酬（消費税等相当額を含みます。）の総額は、計算期間を通じて毎日、投資信託財産の純資産総額に対し、年0.8085%（税抜き 0.77%）の率を乗じて得た額とします。

上記の信託報酬は、毎計算期末または信託終了のときに投資信託財産中から支弁するものとし、委託会社、販売会社および受託会社との間の配分は以下の通り定めます。

（年率）

| 委託会社 | 販売会社 | 受託会社 | 合計 |
|-----------------------|-----------------------|-----------------------|-----------------------|
| 0.0105% (税抜き0.01%) | 0.7665% (税抜き0.73%) | 0.0315% (税抜き0.03%) | 0.8085% (税抜き0.77%) |

委託会社および販売会社に対する信託報酬は、ファンドから委託会社に対して支弁されます。信託報酬の販売会社への配分は、販売会社が行なうファンドの募集・販売の取扱い等に関する業務に対する代行手数料であり、ファンドから委託会社に支弁された後、委託会社より販売会社に対して支払われます。受託会社の報酬は、ファンドから受託会社に対して支弁されます。

税法が改正された場合等には、上記数値が変更になることがあります。

なお、投資対象ファンドにおいて、年率0.75%（税抜き）程度の運用報酬等が別途課されるため、ファンドにおいては、合計で年率1.56%（税込み）程度の信託報酬等を実質的に支弁する予定です。ただし、この実質的な信託報酬等は、2010年9月現在の投資対象ファンドに基づくものであり、投資対象ファンドの変更等により将来的に変動することがあります。

（４）【その他の手数料等】

ファンドは以下の費用も負担します。

ファンドの組入有価証券の売買の際に発生する売買委託手数料等の有価証券取引に係る費用

借入有価証券に係る品貸料

外貨建資産の保管費用

借入金の利息、融資枠の設定に要する費用

投資信託財産に関する租税

信託事務の処理に要する諸費用

受託会社の立替えた立替金の利息

その他、以下の諸費用

- 1．投資信託振替制度に係る手数料および費用
- 2．有価証券届出書、有価証券報告書および臨時報告書の作成、印刷および提出に係る費用
- 3．目論見書の作成、印刷および交付に係る費用
- 4．投資信託約款の作成、印刷および届出に係る費用
- 5．運用報告書の作成、印刷および交付に係る費用（これを監督官庁に提出する場合の提出費用も含まれます。）
- 6．ファンドの受益者に対してする公告に係る費用ならびに投資信託約款の変更または信託契約の解約に係る事項を記載した書面の作成、印刷および交付に係る費用
- 7．ファンドの監査人、法律顧問および税務顧問に対する報酬および費用

委託会社は、上記の諸費用の支払をファンドのために行ない、その金額を合理的に見積った結果、投資信託財産の純資産総額に対して年率0.10%（税込み）を上限とする額を、かかる諸費用の合計額とみなして、実際または予想される費用額を上限として、ファンドより受領することができます。ただし、委託会社は、投資信託財産の規模等を考慮して、信託の期中に、随時かかる諸費用の年率を見直し、これを変更することができます。

上記の諸費用は、ファンドの計算期間を通じて毎日計上されます。かかる諸費用は、毎年2月および8月に到来する計算期間終了時または信託終了のときに、投資信託財産中から委託会社に対して支弁されます。

なお、上記の費用については、ファンドからその都度支払われます。ただし、運用状況等により変動するものであり、事前に料率、上限額等を表示することができません。

上記(1)～(4)に係る手数料等の合計額については、保有期間等に応じて異なりますので、表示することができません。

（５）【課税上の取扱い】

日本の居住者（法人を含みます。）である受益者に対する課税については、以下のような取扱いとなります。

個別元本方式について

- 1．個別元本について

追加型株式投資信託については、受益者毎の信託時の受益権の価額等（申込手数料および当該申込手数料に対する消費税等相当額は含まれません。）が当該受益者の元本（個別元本）にあたります。

受益者が同一ファンドの受益権を複数回取得した場合、個別元本は、当該受益者が追加信託を行なうつど当該受益者の受益権口数で加重平均することにより算出されます。

ただし、同一ファンドを複数の販売会社で取得する場合には各販売会社毎に、個別元本の算出が行なわれます。また、同一販売会社であっても複数支店等で同一ファンドを取得する場合は当該支店等毎に、「一般コース」と「累積投資コース」の両コースで取得する場合はコース別に、個別元本の算出が行なわれる場合があります。詳しくは販売会社までお問い合わせください。受益者が特別分配金を受け取った場合、収益分配金発生時にその個別元本から当該特別分配金を控除した額が、その後の当該受益者の個別元本となります。（「特別分配金」については下記「3．収益分配金の課税について」をご参照ください。）

2．一部解約時および償還時の課税について

<個人の受益者の場合>

一部解約時および償還時の解約価額および償還価額から取得費用（申込手数料および当該申込手数料に係る消費税等相当額を含みます。）を控除した利益が譲渡益として課税対象となります。

<法人の受益者の場合>

一部解約時および償還時の個別元本超過額が課税対象となります。

3．収益分配金の課税について

追加型株式投資信託の収益分配金には、課税扱いとなる「普通分配金」と、非課税扱いとなる「特別分配金」（受益者毎の元本の一部払戻しに相当する部分）の区分があります。

受益者が収益分配金を受け取る際、（ ）当該収益分配金落ち後の基準価額が当該受益者の個別元本と同額の場合または当該受益者の個別元本を上回っている場合には、当該収益分配金の全額が普通分配金となり、（ ）当該収益分配金落ち後の基準価額が当該受益者の個別元本を下回っている場合には、その下回る部分の額が特別分配金となり、当該収益分配金から当該特別分配金を控除した額が普通分配金となります。

なお、受益者が特別分配金を受け取った場合、収益分配金発生時にその個別元本から当該特別分配金を控除した額が、その後の当該受益者の個別元本となります。

個人、法人別の課税の取扱いについて

1．個人の受益者に対する課税

個人の受益者が支払を受ける収益分配金のうち課税扱いとなる普通分配金について、2011年12月31日までは10%（所得税7%および地方税3%）、2012年1月1日からは20%（所得税15%および地方税5%）の税率で源泉徴収（申告不要）されます。なお、確定申告を行なうことにより総合課税（配当控除の適用はありません。）または申告分離課税のいずれかを選択することもできます。収益分配金のうち所得税法上課税対象となるのは普通分配金のみであり特別分配金は課税されません。

一部解約時および償還時については、解約価額および償還価額から取得費用（申込手数料および当該申込手数料に係る消費税等相当額を含みます。）を控除した利益が譲渡益として課税対象（譲渡所得）となり、2011年12月31日までは10%（所得税7%および地方税3%）、2012年1月1日からは20%（所得税15%および地方税5%）の税率による申告分離課税が適用されます。ただし、特定口座（源泉徴収選択口座）を選択した場合は申告不要となります。

2．法人の受益者に対する課税

法人の受益者が支払を受ける収益分配金のうち課税扱いとなる普通分配金ならびに一部解約時および償還時の個別元本超過額については、2011年12月31日までは7%（所得税7%）、2012年1月1日からは15%（所得税15%）の税率により源泉徴収されます。（地方税の源泉徴収はありません。）収益分配金のうち所得税法上課税対象となるのは普通分配金のみであり、特別分配金は課税されません。なお、益金不算入制度の適用はありません。

上記「（5）課税上の取扱い」の記載は、2010年9月末現在のものですので、税法が改正された場合等には、内容が変更となる場合があります。

上記「(5)課税上の取扱い」の記載は、法的助言または税務上の助言をなすものではありません。ファンドへの投資を検討される方は、ファンドの購入、保有、換金等がもたらす税務上の意味合いにつき専門家と相談されることをお勧めします。

5【運用状況】

(1)【投資状況】

(2010年9月30日現在)

| 資産の種類 | 国名 | 時価合計 (円) | 投資比率 (%) |
|-----------|---------|---------------|-------------|
| 有価証券 | | | |
| 投資信託受益証券 | 日本 | 51,716,747 | 0.94 |
| 投資証券 | ルクセンブルグ | 5,457,669,315 | 98.82 |
| 小計 | | 5,509,386,062 | 99.76 |
| その他の資産 | | | |
| 預金・その他 | - | 57,488,507 | 1.04 |
| 小計 | | 57,488,507 | 1.04 |
| 負債 | - | 43,988,628 | 0.80 |
| 合計（純資産総額） | | 5,522,885,941 | 100.00 |

(注) 投資比率とは、ファンドの純資産総額に対する当該資産の時価の比率をいいます。

その他資産の投資状況

(2010年9月30日現在)

| 資産の種類 | 国名 | 時価合計 (円) | 投資比率 (%) |
|------------|----|-------------|-------------|
| 為替予約取引（売建） | 日本 | 33,043,620 | 0.60 |

(注) 為替予約取引の時価については、原則として対顧客先物売買相場の仲値で評価しています。

(2) 【投資資産】

【投資有価証券の主要銘柄】

(2010年9月30日現在)

| 順位 | 銘柄名 | 通貨 地域 | 種類 | 数量 | 簿価単価(円) 簿価金額(円) | 評価単価(円) 時価金額(円) | 投資 比率 (%) |
|----|--|--------------------|--------------|---------------|-------------------------|-------------------------|-----------------|
| 1 | FF-EMERGING EUROPE, MIDDLE EAST AND AFRICA FD J-USD | アメリカ・ドル ルクセンブルグ | 投資証券 | 5,746,847.22 | 863.34 4,961,517,567 | 949.68 5,457,669,315 | 98.82 |
| 2 | フィデリティ・マ ネー・プール(適格 機関投資家専用) | 日本・円 日本 | 投資信託 受益証券 | 51,587,778.00 | 1.0024 51,711,592 | 1.0025 51,716,747 | 0.94 |

種類別投資比率

(2010年9月30日現在)

| 種類 | 国内/外国 | 投資比率 (%) |
|-------------|-------|-------------|
| 投資信託受益証券 | 国内 | 0.94 |
| | 小計 | 0.94 |
| 投資証券 | 外国 | 98.82 |
| | 小計 | 98.82 |
| 合計(対純資産総額比) | | 99.76 |

【投資不動産物件】

該当事項はありません。

【その他投資資産の主要なもの】

(2010年9月30日現在)

| 種類 | 通貨 | 買建/売建 | 数量 | 簿価金額 (円) | 時価金額 (円) | 投資比率 (%) |
|--------|---------|-------|---------|-------------|-------------|-------------|
| 為替予約取引 | アメリカ・ドル | 売建 | 394,268 | 33,166,971 | 33,043,620 | 0.60 |

(注1) 投資比率は、ファンドの純資産総額に対する当該銘柄の時価金額の比率をいいます。

(注2) 為替予約取引の時価については、原則として対顧客先物売買相場の仲値で評価しています。為替予約取引の数量については、現地通貨建契約金額です。

(3) 【運用実績】

【純資産の推移】

2010年9月末日および同日前1年以内における各月末ならびに下記計算期間末の純資産の推移は次のとおりです。

| 年月日 | 純資産総額 (百万円) (分配落) | 純資産総額 (百万円) (分配付) | 1口当たり純資産額 (円) (分配落) | 1口当たり純資産額 (円) (分配付) |
|------------------------|-------------------------|-------------------------|---------------------------|---------------------------|
| 2008年2月15日 (第1特定期間) | 14,224 | 14,224 | 0.9863 | 0.9863 |
| 2008年8月15日 (第2特定期間) | 13,140 | 13,140 | 0.9510 | 0.9510 |
| 2009年2月16日 (第3特定期間) | 4,812 | 4,812 | 0.4188 | 0.4188 |
| 2009年8月17日 (第4特定期間) | 7,130 | 7,130 | 0.6827 | 0.6827 |
| 2010年2月15日 (第5特定期間) | 6,632 | 6,632 | 0.7586 | 0.7586 |
| 2010年8月16日 (第6特定期間) | 5,534 | 5,534 | 0.7637 | 0.7637 |
| 2009年9月末日 | 7,287 | - | 0.7269 | - |
| 2009年10月末日 | 7,320 | - | 0.7574 | - |
| 2009年11月末日 | 6,712 | - | 0.7134 | - |
| 2009年12月末日 | 7,220 | - | 0.7935 | - |
| 2010年1月末日 | 6,819 | - | 0.7720 | - |
| 2010年2月末日 | 6,461 | - | 0.7470 | - |
| 2010年3月末日 | 7,304 | - | 0.8830 | - |
| 2010年4月末日 | 7,238 | - | 0.8933 | - |
| 2010年5月末日 | 6,215 | - | 0.7840 | - |
| 2010年6月末日 | 5,614 | - | 0.7328 | - |
| 2010年7月末日 | 5,879 | - | 0.7950 | - |
| 2010年8月末日 | 5,258 | - | 0.7452 | - |
| 2010年9月末日 | 5,522 | - | 0.8196 | - |

【分配の推移】

| 期 | 1口当たりの分配金(円) |
|--------------------------|--------------|
| 第1 特定期間（第1期計算期間） | 0.0000 |
| 第2 特定期間（第2期～第3期計算期間合計） | 0.0100 |
| 第3 特定期間（第4期～第5期計算期間合計） | 0.0000 |
| 第4 特定期間（第6期～第7期計算期間合計） | 0.0000 |
| 第5 特定期間（第8期～第9期計算期間合計） | 0.0000 |
| 第6 特定期間（第10期～第11期計算期間合計） | 0.0000 |

【収益率の推移】

| 期 | 収益率(%) |
|--------------------------|--------|
| 第1 特定期間（第1期計算期間） | 1.4 |
| 第2 特定期間（第2期～第3期計算期間合計） | 2.6 |
| 第3 特定期間（第4期～第5期計算期間合計） | 56.0 |
| 第4 特定期間（第6期～第7期計算期間合計） | 63.0 |
| 第5 特定期間（第8期～第9期計算期間合計） | 11.1 |
| 第6 特定期間（第10期～第11期計算期間合計） | 0.7 |

（注）収益率とは、各特定期間末の基準価額（分配付）から前特定期間末の基準価額（分配落）を控除した額を前特定期間末の基準価額（分配落）で除して得た数に100を乗じて得た数字です。なお、小数点以下2桁目を四捨五入し、小数点以下1桁目まで表示しております。

（4）【設定及び解約の実績】

下記計算期間中の設定および解約の実績ならびに当該計算期間末の発行済数量は次のとおりです。

| 期 | 設定数量 (口) | 解約数量 (口) | 発行済数量 (口) |
|------------------------------------|----------------|---------------|----------------|
| 第1 特定期間 (2007年9月27日～2008年2月15日) | 15,152,079,070 | 729,932,240 | 14,422,146,830 |
| 第2 特定期間 (2008年2月16日～2008年8月15日) | 1,898,024,626 | 2,502,136,572 | 13,818,034,884 |
| 第3 特定期間 (2008年8月16日～2009年2月16日) | 246,878,380 | 2,571,843,094 | 11,493,070,170 |
| 第4 特定期間 (2009年2月17日～2009年8月17日) | 286,822,615 | 1,335,256,639 | 10,444,636,146 |
| 第5 特定期間 (2009年8月18日～2010年2月15日) | 118,918,608 | 1,820,348,486 | 8,743,206,268 |
| 第6 特定期間 (2010年2月16日～2010年8月16日) | 218,068,654 | 1,713,794,117 | 7,247,480,805 |

（注）本邦外における設定及び解約はありません。

< 参考情報 >

(別途記載がない限り2010年9月30日現在)

※運用実績等について別途月次等で適時開示している場合があります。この場合、表紙に記載のインターネットホームページにおいて閲覧できます。
 ※下記データは過去の実績であり、将来の成果を保障するものではありません。
 ※各々のグラフ、表にある比率は、それぞれの項目を四捨五入して表示しています。

基準価額・純資産の推移



※累積投資額は、ファンド設定時に10,000円でスタートしてからの収益分配金を再投資した実績評価額です。ただし、申込手数料および収益分配金にかかる税金は考慮していません。
 ※基準価額は信託報酬控除後のものです。

分配の推移

| 決算期 | 分配金(1万口当たり/税込み) |
|-----------|-----------------|
| 2009年 8月 | 0円 |
| 2009年 11月 | 0円 |
| 2010年 2月 | 0円 |
| 2010年 5月 | 0円 |
| 2010年 8月 | 0円 |
| 設定来累計 | 100円 |

| | |
|------|--------|
| 基準価額 | 8,196円 |
|------|--------|

| | |
|-------|--------|
| 純資産総額 | 55.2億円 |
|-------|--------|

主要な資産の状況

ファンド別組入状況(対純資産総額比率)

| 資産 | 比率 |
|---|-------|
| フィデリティファンズ-エマージングヨーロッパ・ミッドルイースト・アンド・アフリカ・ファンド | 98.8% |
| フィデリティ・マネー・プール(適格機関投資家専用) | 0.9% |
| 現金・その他 | 0.2% |

※未払金等の発生により「現金・その他」の数値がマイナスになることがあります。

「フィデリティ・ファンズ-エマージングヨーロッパ・ミッドルイースト・アンド・アフリカ・ファンド」の運用状況

資産別組入状況(2010年7月末現在) 組入上位10銘柄(2010年8月末現在) 国別組入状況(2010年7月末現在)

| 株式 | 比率 | 銘柄 | 国 | 業種 | 比率 | 南アフリカ | 比率 |
|-----------|-------|------------------------------|-------|-----------|------|--------|-------|
| 現金・その他 | 0.7% | 1 NASPERS N | 南アフリカ | メディア | 5.9% | ロシア | 33.2% |
| 金融 | 28.6% | 2 MTN GROUP | 南アフリカ | 電気通信サービス | 5.2% | トルコ | 10.0% |
| エネルギー | 21.6% | 3 SBERBANK OF RUSSIA | ロシア | 銀行 | 4.9% | ナイジェリア | 3.4% |
| 一般消費財サービス | 11.4% | 4 SASOL | 南アフリカ | エネルギー | 4.8% | イギリス | 3.4% |
| 素材 | 11.4% | 5 GAZPROM O A O | ロシア | エネルギー | 4.7% | エジプト | 2.7% |
| 電気通信サービス | 10.0% | 6 JSC MMC NORILSK NICKEL | ロシア | 素材 | 3.5% | イスラエル | 1.4% |
| | | 7 TURKIYE GARANTI BANKASI AS | トルコ | 銀行 | 3.1% | ハンガリー | 1.4% |
| | | 8 SHOPRITE HOLDINGS | 南アフリカ | 食品生活必需品小売 | 2.9% | カナダ | 1.3% |
| | | 9 NEDBANK GROUP | 南アフリカ | 銀行 | 2.6% | アメリカ | 1.1% |
| | | 10 NOVATEK JT STOCK GDR REGS | ロシア | エネルギー | 2.6% | その他 | 0.8% |

※「フィデリティ・ファンズ-エマージングヨーロッパ・ミッドルイースト・アンド・アフリカ・ファンド」の対純資産総額比率です。
 ※本項は、当ファンドの管理事務代行会社であるFIL(ルクセンブルグ)エス・エイの提供するデータに基づき作成しております。
 ※フィデリティ・ファンズ-エマージングヨーロッパ・ミッドルイースト・アンド・アフリカ・ファンドはルクセンブルグ籍証券投資法人です。

年間収益率の推移



※当ファンドは、ベンチマークを設定しておりませんので、ファンド設定前の年間騰落率についての情報は記載しておりません。
 ※ファンドの収益率は、収益分配金(税込み)を再投資したものとみなして算出しています。
 ※2007年は当初設定日(2007年9月27日)以降2007年末の実績、2010年は1月以降9月末の実績となります。

フィデリティ投信が作成時点で取得可能な投資対象ファンドの開示資料のデータに基づき作成しております。ファンドによってはデータの分類方法や評価基準日異なる場合があるため、概算・推定値となります。掲載データに関する正確性、信頼性、完全性を保証するものではありません。あくまでもファンドの概略をご理解いただくことを目的として作成されておりますことにご留意ください。

第2【管理及び運営】

1【申込（販売）手続等】

ファンドの取得申込みは、申込期間における販売会社の営業日（ただし、12月25日を除きます。）において行なわれます。取得申込みの受付は、原則として午後3時までに、取得申込みが行なわれ、かつ当該取得申込みの受付に係る販売会社所定の事務手続きが完了したものを当日の申込受付分として取扱います。ただし、受付時間は販売会社によって異なることもありますので、ご注意ください。これらの受付時間を過ぎたからの取得申込みは翌営業日の取扱いとなります。

ファンドの販売価格は、取得申込受付日の翌営業日の基準価額とします。なお、取得申込みには手数料がかかります。手数料は、取得申込受付日の翌営業日の基準価額に販売会社所定の申込手数料率を乗じて得た額とします。申込手数料率は3.15%（税抜き 3.00%）を超えないものとします。税法が改正された場合等には、上記数値が変更になることがあります。

申込単位は、販売会社が別途定める単位とします。ただし、「累積投資コース」に基づいて収益分配金を再投資する場合には、1口の整数倍をもって取得申込みができます。

販売会社の申込手数料率および申込単位の詳細については、委託会社のホームページ（アドレス：<http://www.fidelity.co.jp/fij/>）をご参照いただくか、委託会社のフリーコール（0120-00-8051（受付時間：営業日の午前9時～午後5時））または販売会社までお問い合わせください。

申込代金は、販売会社が定める期日までにお申込みの販売会社にお支払いいただくものとします。

委託会社は、取得申込者の取得申込総額が多額な場合、投資信託財産の効率的な運用が妨げられると委託会社が合理的に判断する場合、または取引所における取引の停止、外国為替取引の停止、決済機能の停止その他やむを得ない事情があるときは、委託会社の判断により、ファンドの受益権の取得申込みの受付を停止することおよび既に受付けた取得申込みの受付を取消すことがあります。

ファンドの受益権の取得申込者は、販売会社に、取得申込みと同時にまたはあらかじめ当該取得申込者が受益権の振替を行なうための振替機関等の口座を申し出るものとし、当該口座に当該取得申込者に係る口数の増加の記載または記録が行なわれます。なお、販売会社は、当該取得申込みの代金の支払引換えに、当該口座に当該取得申込者に係る口数の増加の記載または記録を行なうことができます。委託会社は、追加信託により分割された受益権について、振替機関等の振替口座簿への新たな記載または記録をするため社振法に定める事項の振替機関への通知を行なうものとします。振替機関等は、委託会社から振替機関への通知があった場合、社振法の規定に従い、その備える振替口座簿への新たな記載または記録を行ないます。受託会社は、追加信託により生じた受益権については追加信託のつど、振替機関の定める方法により、振替機関へ当該受益権に係る信託を設定した旨の通知を行ないます。

2【換金（解約）手続等】

受益者は、自己に帰属する受益権につき、販売会社の営業日（ただし、12月25日を除きます。）において、一部解約の実行を請求することができます。一部解約の実行の請求の受付は、原則として午後3時までに一部解約の実行の請求が行なわれ、かつ当該請求の受付に係る販売会社所定の事務手続きが完了したものを当日の申込受付分として取扱います。ただし、受付時間は販売会社によって異なることもありますので、ご注意ください。これらの受付時間を過ぎてからの一部解約の実行の請求は翌営業日の取扱いとなります。

受益者が一部解約の実行の請求をするときは、販売会社に対し、振替受益権をもって行なうものとします。委託会社は、一部解約の実行の請求を受付けた場合には、ファンドの信託契約の一部を解約します。ただし、やむを得ない事情のある場合にはこの限りではありません。

一部解約の価額は、解約請求受付日の翌営業日の基準価額から信託財産留保額（基準価額に0.20%の率を乗じて得た額）を控除した解約価額*とします。

* 解約価額 = 基準価額 - 信託財産留保額 = 基準価額 - (基準価額 × 0.20%)

一部解約の単位は、販売会社が別途定める単位とします。

解約価額および販売会社の解約単位の詳細については、委託会社のホームページ（アドレス：<http://www.fidelity.co.jp/fij/>）をご参照いただくか、委託会社のフリーコール（0120-00-8051（受付時間：営業日の午前9時～午後5時））または販売会社までお問い合わせください。

個人の受益者の場合のお手取額（1口当たり）は、一部解約時の差益（譲渡益）に対してかかる税金を差し引いた金額となります。

法人の受益者の場合のお手取額（1口当たり）は、解約価額の個別元本超過額に対してかかる税金を差し引いた金額となります。

上記の記載は、税法が改正された場合等には、内容が変更となる場合があります。

解約代金は、原則として、一部解約の実行の請求を受付けた日から起算して7営業日目から、販売会社の営業所等においてお支払いいたします。

投資信託財産の資金管理を円滑に行なうために1顧客1日当たり5億円を超える一部解約はできません。また、別途、1顧客1日当たり5億円以下の金額であっても、ファンドの残高減少、市場の流動性の状況等によっては、委託会社の判断により、一定の金額を超える一部解約の金額に制限を設ける場合や一定の金額を超える一部解約の実行の請求の受付時間に制限を設ける場合があります。

ファンドの受益権の換金の請求を行なう受益者は、その口座が開設されている振替機関等に対して当該受益者の請求に係るこの信託契約の一部解約を委託会社が行なうのと引換えに、当該一部解約に係る受益権の口数と同口数の抹消の申請を行なうものとし、社振法の規定に従い当該振替機関等の口座において当該口数の減少の記載または記録が行なわれます。

委託会社は、一部解約の金額が多額な場合、投資信託財産の効率的な運用が妨げられると委託会社が合理的に判断する場合、取引所における取引の停止、外国為替取引の停止、決済機能の停止その他やむを得ない事情があるときは、一部解約の実行の請求の受付を中止することおよび既に受付けた一部解約の実行の請求の受付を取消することができます。一部解約の実行の請求の受付が中止された場合には、受益者は当該受付中止以前に行なった当日の一部解約の実行の請求を撤回できます。ただし、受益者がその一部解約の実

行の請求を撤回しない場合には、当該受益権の一部解約の価額は当該受付中止を解除した後の最初の基準
価額の計算日に一部解約の実行の請求を受付けたものとして計算された価額とします。

3【資産管理等の概要】

(1)【資産の評価】

ファンドの基準価額は、投資信託財産に属する資産（受入担保金代用有価証券および借入有価証券を除きます。）を法令および社団法人投資信託協会規則に従って時価または一部償却原価法により評価して得た投資信託財産の資産総額から負債総額を控除した金額を計算日における受益権総口数で除した金額をいいます。なお、外貨建資産（外国通貨表示の有価証券、預金その他の資産をいいます。以下同じ。）の円換算については、原則としてわが国における計算日の対顧客電信売買相場の仲値によって計算します。予約為替の評価は、原則として、わが国における計算日の対顧客先物売買相場の仲値によるものとします。

主な投資資産の評価方法の概要は以下の通りです。

投資証券：原則として、金融商品取引所または店頭市場における最終相場（最終相場のないものについては、それに準ずる価額）、または金融商品取引業者等から提示される気配相場に基づいて評価します。

投資信託受益証券：原則として、金融商品取引所等に上場されているものについては、金融商品取引所の最終相場（最終相場のないものについては、それに準ずる価額）、または金融商品取引業者等から提示される気配相場に基づいて評価しており、金融商品取引所等に上場されていないものについては、投資信託受益証券の基準価額に基づいて評価します。

基準価額は毎営業日計算され、委託会社のホームページ（アドレス：<http://www.fidelity.co.jp/fij/>）をご参照いただくか、委託会社のフリーコール（0120 - 00 - 8051（受付時間：営業日の午前9時～午後5時））または販売会社に問い合わせることにより知ることができるほか、原則として翌日付の日本経済新聞に掲載されます。（日本経済新聞においては、「EMEA」として略称で掲載されます。）なお、基準価額は便宜上、1万口当たりをもって表示されることがあります。

(2)【保管】

該当事項はありません。

(3)【信託期間】

信託期間は2007年9月27日から2017年8月15日までとします。ただし、下記「(5) その他 (a) 信託の終了」の場合には、信託は終了します。

(4)【計算期間】

計算期間は原則として毎年2月16日から5月15日まで、5月16日から8月15日まで、8月16日から11月15日までおよび11月16日から翌年2月15日までとします。ただし、各計算期間終了日が休業日のときは、各計算期間終了日は、該当日の翌営業日とし、その翌日より次の計算期間が開始するものとします。なお、最終計算期間の終了日は、信託期間の終了日とします。

(5)【その他】

(a) 信託の終了

1. 委託会社は、信託期間中において、信託契約の一部を解約することによりファンドの受益権の残存口数が30億口を下回った場合、またはファンドの信託契約を解約することが受益者のために有利であると認めるときその他やむを得ない事情が発生したときは、受託会社と合意のうえ、あらかじめ監督官庁に届出ることにより、信託契約を解約し、信託を終了させることができます。この場合、委託会社は、あらかじめこれを公告し、かつ信託契約に係る知られたる受益者に対して書面を交付します。ただし、信託契約に係る全ての受益者に対して書面を交付したときは、原則として、公告を行いません。

前段の公告および書面には、受益者で異議のある者は一定期間（1ヵ月を下らないものとし、）内に委託会社に対して異議を述べるべき旨を付記するものとします。当該一定期間内に信託契約の解約に異議を述べた受益者の受益権の口数が受益権の総口数の50%を超えるときは、信託契約を解約しないものとします。委託会社は、信託契約を解約しないこととした場合には、解約しない旨およびその理由を公告し、かつ、これらの事項を記載した書面を信託契約に係る知られたる受益者に対して交付します。ただし、信託契約に係る全ての受益者に対して書面を交付した場合は、原則として、公告を行いません。

なお、投資信託財産の状態に照らし、真にやむを得ない事情が生じている場合であって、上記一定期間が1ヵ月を下らないこととすることが困難な場合には、前段は適用されません。

2. 委託会社は、監督官庁よりファンドの信託契約の解約の命令を受けたときは、その命令に従い、信託契約を解約し、信託を終了させます。
3. 委託会社が監督官庁より登録の取消を受けたとき、解散したときまたは業務を廃止したときは、委託会社は、ファンドの信託契約を解約し、信託を終了させます。ただし、監督官庁がファンドに関する委託会社の業務を他の投資信託委託会社に引き継ぐことを命じたときは、異議を述べた受益者の受益権の口数が受益権の総口数の50%を超えることとなる場合を除き、当該投資信託委託会社と受託会社との間において存続します。
4. 受託会社が信託業務を営む銀行でなくなったとき（ただしファンドに関する受託会社の業務を他の受託会社が引き継ぐ場合を除きます。）、受託会社の辞任および解任に際し委託会社が新受託会社を選任できないとき、委託会社はファンドの信託契約を解約し、信託を終了させます。

(b) 投資信託約款の変更

1. 委託会社は、受益者の利益のため必要と認めるときまたはやむを得ない事情が発生したときは、受託会社と合意のうえ、あらかじめ監督官庁に届出ることにより、投資信託約款を変更することができます。
2. 委託会社は、変更事項のうち、その内容が重大なものについては、あらかじめ、これを公告し、かつ投資信託約款に係る知られたる受益者に対して書面を交付します。ただし、投資信託約款に係る全ての受益者に対して書面を交付したときは、原則として、公告を行いません。
3. 上記2.の公告および書面には、受益者で異議のある者は一定期間（1ヵ月を下らないものとし、）内に委託会社に対して異議を述べるべき旨を付記するものとします。当該一定期間内に投資信託約款の変更に異議を述べた受益者の受益権の口数がファンドの受益権の総口数の50%を超えるときは、投資信託約款の変更は行なわないものとします。委託会社は、投資信託約款の変更を行なわないこととしたときは、変更しない旨およびその理由を公告し、かつ、これらの事項を記載した書面を投資信託約款に係る知られたる受益者に対して交付します。ただし、投資信託約款に係る全ての受益者に対して書面を交付した場合は、原則として、公告を行いません。
4. 委託会社は監督官庁より投資信託約款の変更の命令を受けたときは、その命令に従い、投資信託約款を変更します。その変更内容が重大なものとなる場合には上記2.および3.の手法に従います。

(c) 関係法人との契約の更改

委託会社と販売会社との間のファンドの募集・販売等に係る契約書は、期間満了の3ヵ月前までにいずれの当事者からも別段の意思表示がないときは、自動的に1年間延長されます。自動延長後も同様です。委託会社と他の関係法人との契約は無期限です。

(d) 運用報告書の作成

委託会社は、毎年2月および8月に到来するファンドの計算期間終了後および償還後に当該期間中の運用経過、組入有価証券の内容および有価証券の売買状況等を記載した運用報告書を作成し、これを販売会社を通じて知れている受益者に対して交付します。

(e) 信託期間の延長

委託会社は、信託期間満了前に、信託期間の延長が受益者に有利であると認めるときは、受託会社と合意のうえ、信託期間を延長することができます。

(f) 公告

委託会社が受益者に対してする公告は、日本経済新聞に掲載します。

4【受益者の権利等】

受益者の有する主な権利は次の通りです。

(1) 収益分配金に対する請求権

受益者は、委託会社が支払を決定した収益分配金を持分に応じて請求する権利を有します。

収益分配金は、毎計算期間の終了日後1ヵ月以内の委託会社の指定する日（原則として計算期間終了日から起算して5営業日まで）から毎計算期間の末日において振替機関等の振替口座簿に記載または記録されている受益者（当該収益分配金にかかる計算期間の末日以前において一部解約が行なわれた受益権に係る受益者を除きます。また、当該収益分配金に係る計算期間の末日以前に設定された受益権で取得申込代金支払前のため販売会社の名義で記載または記録されている受益権については原則として取得申込者とし、）に支払いを開始するものとします。収益分配金の支払は、販売会社の営業所等において行ないます。

上記にかかわらず、累積投資契約に基づいて収益分配金を再投資する受益者に対しては、受託会社が委託会社の指定する預金口座等に払い込むことにより、原則として、毎計算期間終了日の翌営業日に収益分配金が販売会社に交付されます。この場合販売会社は、受益者に対し遅滞なく収益分配金の再投資に係る受益権の売付けを行ないます。当該売付けにより増加した受益権は振替口座簿に記載または記録されます。

受益者が収益分配金について支払開始日から5年間その支払を請求しないときは、その権利を失い、受託会社から交付を受けた金銭は委託会社に帰属します。

(2) 償還金に対する請求権

受益者は、ファンドの償還金（信託終了時におけるファンドの投資信託財産の純資産総額を受益権総口数で除した額をいいます。以下同じ。）を持分に応じて請求する権利を有します。

償還金は、信託終了日後1ヵ月以内の委託会社の指定する日（原則として信託終了日から起算して5営業日まで）から、信託終了日において振替機関等の振替口座簿に記載または記録されている受益者（信託終了日以前において一部解約が行なわれた受益権に係る受益者を除きます。また、当該信託終了日以前に設定された受益権で取得申込代金支払前のため販売会社の名義で記載または記録されている受益権については原則として取得申込者とし、）に支払いを開始するものとします。なお、当該受益者は、その口座が開設されている振替機関等に対して委託会社がこの信託の償還をするのと引換えに、当該償還に係る受益権の口数と同口数の抹消の申請を行なうものとし、社振法の規定に従い当該振替機関等の口座において当該口数の減少の記載または記録が行なわれます。償還金の支払は、販売会社の営業所等において行ないます。

受益者が信託終了による償還金について支払開始日から10年間その支払を請求しないときは、その権利を失い、受託会社から交付を受けた金銭は委託会社に帰属します。

(3) 受益権の一部解約請求権

受益者は、自己に帰属する受益権につき、販売会社がそれぞれ定める解約単位をもって、一部解約の実行を請求することができます。詳細は、前記「第2 管理及び運営 2 換金（解約）手続等」の項をご参照ください。

(4) 反対者の買取請求権

信託契約の解約または投資信託約款の重大な内容の変更を行なう場合において、一定の期間内に委託会社に対して異議を述べた受益者は、受託会社に対し、自己に帰属する受益権を投資信託財産をもって買取すべき旨を請求することができます。この買取請求権の内容および買取請求の手続きに関する事項は、信託契約の解約または投資信託約款の変更等に規定する公告または書面に付記します。

上記の買取請求の取扱いについては、委託会社、受託会社および販売会社の協議により決定するものとします。

(5) 帳簿閲覧権

受益者は、委託会社に対し、その営業時間内にファンドの投資信託財産に関する帳簿書類の閲覧または謄写を請求することができます。

第3【ファンドの経理状況】

ファンドの財務諸表は、「財務諸表等の用語、様式及び作成方法に関する規則」（昭和38年大蔵省令第59号）ならびに同規則第2条の2の規定により、第5 特定期間（平成21年8月18日から平成22年2月15日まで）については改正前の、第6 特定期間（平成22年2月16日から平成22年8月16日まで）の財務諸表については改正後の「投資信託財産の計算に関する規則」（平成12年総理府令第133号）に基づき作成しております。

なお、財務諸表に記載している金額は、円単位で表示しております。

ファンドの計算期間は6か月未満であるため、財務諸表は6か月毎に作成しております。

ファンドは、金融商品取引法第193条の2第1項の規定に基づき、第5 特定期間（平成21年8月18日から平成22年2月15日まで）、および第6 特定期間（平成22年2月16日から平成22年8月16日まで）の財務諸表について、あらた監査法人により監査を受けております。

1【財務諸表】

【フィデリティ・E M E A・ファンド（3ヵ月決算型）】

（1）【貸借対照表】

（単位：円）

| | 第5特定期間 平成22年2月15日現在 | 第6特定期間 平成22年8月16日現在 |
|-----------------|------------------------|------------------------|
| 資産の部 | | |
| 流動資産 | | |
| 預金 | 40,446,549 | 8,063,119 |
| 投資信託受益証券 | 64,774,926 | 54,587,370 |
| 投資証券 | 6,545,099,702 | 5,459,585,587 |
| 派生商品評価勘定 | - | 66,254 |
| 未収入金 | 32,825,363 | 83,349,576 |
| その他未収収益 | 6,694,593 | 5,370,912 |
| 流動資産合計 | 6,689,841,133 | 5,611,022,818 |
| 資産合計 | 6,689,841,133 | 5,611,022,818 |
| 負債の部 | | |
| 流動負債 | | |
| 派生商品評価勘定 | 54,114 | 104,772 |
| 未払解約金 | 40,277,852 | 61,126,985 |
| 未払受託者報酬 | 553,817 | 462,364 |
| 未払委託者報酬 | 13,661,357 | 11,405,342 |
| その他未払費用 | 2,989,950 | 2,923,759 |
| 流動負債合計 | 57,537,090 | 76,023,222 |
| 負債合計 | 57,537,090 | 76,023,222 |
| 純資産の部 | | |
| 元本等 | | |
| 元本 | 8,743,206,268 | 7,247,480,805 |
| 剰余金 | | |
| 期末剰余金又は期末欠損金（ ） | 2,110,902,225 | 1,712,481,209 |
| （分配準備積立金） | 438,212,887 | 365,927,562 |
| 元本等合計 | 6,632,304,043 | 5,534,999,596 |
| 純資産合計 | 6,632,304,043 | 5,534,999,596 |
| 負債純資産合計 | 6,689,841,133 | 5,611,022,818 |

(2)【損益及び剰余金計算書】

(単位:円)

| | 第5 特定期間 自 平成21年 8月18日 至 平成22年 2月15日 | 第6 特定期間 自 平成22年 2月16日 至 平成22年 8月16日 |
|---|---|---|
| 営業収益 | | |
| 受取配当金 | 140,427 | - |
| 受取利息 | 6,169 | 6,267 |
| 有価証券売買等損益 | 1,109,609,399 | 386,665,284 |
| 為替差損益 | 322,883,875 | 280,911,615 |
| その他収益 | 26,483,717 | 23,351,817 |
| 営業収益合計 | 813,355,837 | 129,111,753 |
| 営業費用 | | |
| 受託者報酬 | 1,129,474 | 1,018,595 |
| 委託者報酬 | 27,861,385 | 25,126,245 |
| その他費用 | 2,998,027 | 2,934,443 |
| 営業費用合計 | 31,988,886 | 29,079,283 |
| 営業利益又は営業損失() | 781,366,951 | 100,032,470 |
| 経常利益又は経常損失() | 781,366,951 | 100,032,470 |
| 当期純利益又は当期純損失() | 781,366,951 | 100,032,470 |
| 一部解約に伴う当期純利益金額の分配額又は一部解約に伴う当期純損失金額の分配額() | 59,501,452 | 33,491,555 |
| 期首剰余金又は期首欠損金() | 3,314,470,660 | 2,110,902,225 |
| 剰余金増加額又は欠損金減少額 | 512,156,339 | 363,891,534 |
| 当期一部解約に伴う剰余金増加額又は欠損金減少額 | 512,156,339 | 363,891,534 |
| 剰余金減少額又は欠損金増加額 | 30,453,403 | 32,011,433 |
| 当期追加信託に伴う剰余金減少額又は欠損金増加額 | 30,453,403 | 32,011,433 |
| 分配金 | - | - |
| 期末剰余金又は期末欠損金() | 2,110,902,225 | 1,712,481,209 |

（ 3 ）【注記表】

（重要な会計方針に係る事項に関する注記）

| 項 目 | 第 5 特定期間 自 平成21年 8 月18日 至 平成22年 2 月15日 | 第 6 特定期間 自 平成22年 2 月16日 至 平成22年 8 月16日 |
|---------------------|---|---|
| 1．有価証券の評価基準及び評価方法 | <p>（ 1 ）投資信託受益証券 移動平均法に基づき、原則として時価で評価しております。時価評価にあたっては、金融商品取引所等に上場されているものについては、金融商品取引所における最終相場（最終相場のないものについては、それに準ずる価額）、又は金融商品取引業者等から提示される気配相場に基づいて評価しており、金融商品取引所等に上場されていないものについては、投資信託受益証券の基準価額に基づいて評価しております。</p> <p>（ 2 ）投資証券 移動平均法に基づき、原則として時価で評価しております。時価評価にあたっては、金融商品取引所又は店頭市場における最終相場（最終相場のないものについては、それに準ずる価額）、又は金融商品取引業者等から提示される気配相場に基づいて評価しております。</p> | <p>（ 1 ）投資信託受益証券 同左</p> <p>（ 2 ）投資証券 同左</p> |
| 2．デリバティブの評価基準及び評価方法 | <p>為替予約取引 為替予約の評価は、原則として、わが国における特定期間末日の対顧客先物売買相場の仲値によって計算しております。</p> | <p>為替予約取引 同左</p> |

| 項目 | 第5 特定期間 自 平成21年 8月18日 至 平成22年 2月15日 | 第6 特定期間 自 平成22年 2月16日 至 平成22年 8月16日 |
|----------------------------|--|--|
| 3. その他財務諸表作成のための基本となる重要な事項 | <p>(1) 外貨建取引等の処理基準 外貨建取引については、「投資信託財産の計算に関する規則」(平成12年総理府令第133号)第60条に基づき、取引発生時の外国通貨の額をもって記録する方法を採用しております。但し、同第61条に基づき、外国通貨の売却時において、当該外国通貨に加えて、外貨建資産等の外貨基金勘定及び外貨建各損益勘定の前日の外貨建純資産額に対する当該売却外国通貨の割合相当額を当該外国通貨の売却時の外国為替相場等で円換算し、前日の外貨基金勘定に対する円換算した外貨基金勘定の割合相当の邦貨建資産等の外国投資勘定と、円換算した外貨基金勘定を相殺した差額を為替差損益とする計理処理を採用しております。</p> <p>(2) 特定期間の取扱い ファンドの特定期間は前期末日および翌日が休日のため、平成21年8月18日から平成22年2月15日までとなっております。</p> | <p>(1) 外貨建取引等の処理基準 同左</p> <p>(2) 特定期間の取扱い ファンドの特定期間は当期末日が休日のため、平成22年2月16日から平成22年8月16日までとなっております。</p> |

(貸借対照表に関する注記)

| 項目 | 第5 特定期間 平成22年 2月15日現在 | 第6 特定期間 平成22年 8月16日現在 |
|------------------------|--|--|
| 1. 元本の推移 | | |
| 期首元本額 | 10,444,636,146 円 | 8,743,206,268 円 |
| 期中追加設定元本額 | 118,918,608 円 | 218,068,654 円 |
| 期中一部解約元本額 | 1,820,348,486 円 | 1,713,794,117 円 |
| 2. 特定期間末日における受益権の総数 | 8,743,206,268 口 | 7,247,480,805 口 |
| 3. 元本の欠損 | 貸借対照表上の純資産額が元本総額を下回っており、その差額は2,110,902,225円です。 | 貸借対照表上の純資産額が元本総額を下回っており、その差額は1,712,481,209円です。 |
| 4. 特定期間末日における1口当たり純資産額 | 0.7586 円 | 0.7637 円 |

（損益及び剰余金計算書に関する注記）

| 第5 特定期間 自 平成21年 8月18日 至 平成22年 2月15日 | 第6 特定期間 自 平成22年 2月16日 至 平成22年 8月16日 |
|--|---|
| <p>1. 分配金の計算過程 （平成21年 8月18日から平成21年11月16日までの分配金計算期間） 計算期間末における配当等収益から費用を控除した額（13,034,242円）、有価証券売買等損益から費用を控除した額（0円）、信託約款に規定される収益調整金（216,705,286円）及び分配準備積立金（462,051,454円）より分配対象収益は691,790,982円（1口当たり0.071978円）であり、分配は行っておりません。</p> <p>（平成21年11月17日から平成22年 2月15日までの分配金計算期間） 計算期間末における配当等収益から費用を控除した額（7,076,685円）、有価証券売買等損益から費用を控除した額（0円）、信託約款に規定される収益調整金（187,098,576円）及び分配準備積立金（431,136,202円）より分配対象収益は625,311,463円（1口当たり0.071520円）であり、分配は行っておりません。</p> | <p>1. 分配金の計算過程 （平成22年 2月16日から平成22年 5月17日までの分配金計算期間） 計算期間末における配当等収益から費用を控除した額（12,030,078円）、有価証券売買等損益から費用を控除した額（0円）、信託約款に規定される収益調整金（147,318,860円）及び分配準備積立金（396,811,194円）より分配対象収益は556,160,132円（1口当たり0.068831円）であり、分配は行っておりません。</p> <p>（平成22年 5月18日から平成22年 8月16日までの分配金計算期間） 計算期間末における配当等収益から費用を控除した額（0円）、有価証券売買等損益から費用を控除した額（0円）、信託約款に規定される収益調整金（53,536,103円）及び分配準備積立金（365,927,562円）より分配対象収益は419,463,665円（1口当たり0.057877円）であり、分配は行っておりません。</p> |
| <p>2. その他費用の内訳 信託事務費用 2,998,027 円</p> | <p>2. その他費用の内訳 信託事務費用 2,934,443 円</p> |

（金融商品に関する注記）

・金融商品の状況に関する事項

| 項目 | 第6 特定期間 自 平成22年 2月16日 至 平成22年 8月16日 |
|--------------------------|---|
| 1. 金融商品に対する取組方針 | 当ファンドは証券投資信託として、有価証券、デリバティブ取引等の金融商品の運用を信託約款に定める「運用の基本方針」に基づき行なっております。 |
| 2. 金融商品の内容及び当該金融商品に係るリスク | <p>当ファンドが保有する金融商品の種類は、有価証券、デリバティブ取引、金銭債権および金銭債務であり、その内容を貸借対照表、有価証券に関する注記、デリバティブ取引に関する注記および附属明細表に記載しております。</p> <p>デリバティブ取引は、外貨建金銭債権債務等の為替変動リスクを回避し、安定的な利益の確保を図る目的で利用しております。</p> <p>当該金融商品には、性質に応じてそれぞれ、市場リスク（価格変動、為替変動、金利変動等）、信用リスク等があります。</p> |
| 3. 金融商品に係るリスク管理体制 | 投資リスクの管理および投資行動のチェックにつきましては、運用担当部門が自ら行なう方法と運用担当部門から独立したコンプライアンス部門が行なう方法を併用し、過度なリスクを取っていないかを検証しています。 |

・金融商品の時価等に関する事項

| 項目 | 第6特定期間 平成22年8月16日現在 |
|----------------------------|--|
| 1. 貸借対照表計上額、時価及びその差額 | 貸借対照表計上額は期末の時価で計上しているため、その差額はありません。 |
| 2. 時価の算定方法 | <p>(1) 有価証券 売買目的有価証券 重要な会計方針に係る事項に関する注記「有価証券の評価基準及び評価方法」に記載しております。</p> <p>(2) デリバティブ取引 「デリバティブ取引に関する注記」に記載しております。</p> <p>(3) 上記以外の金融商品 短期間で決済されることから、時価は帳簿価額と近似しているため、当該金融商品の帳簿価額を時価としております。</p> |
| 3. 金融商品の時価等に関する事項についての補足説明 | <p>金融商品の時価には、市場価格に基づく価額のほか、市場価格がない場合には合理的に算定された価額が含まれております。</p> <p>当該価額の算定においては一定の前提条件等を採用しているため、異なる前提条件等によった場合、当該価額が異なることもあります。</p> <p>また、デリバティブ取引に関する契約額等はあくまでもデリバティブ取引における名目的な契約額であり、当該金額自体がデリバティブ取引のリスクの大きさを示すものではありません。</p> |

（有価証券に関する注記）

第5特定期間（平成22年2月15日現在）

売買目的有価証券

| 種類 | 貸借対照表計上額(円) | 最終の計算期間の損益に含まれた評価差額(円) |
|----------|---------------|------------------------|
| 投資信託受益証券 | 64,774,926 | 119,216 |
| 投資証券 | 6,545,099,702 | 28,886,328 |
| 合計 | 6,609,874,628 | 29,005,544 |

第6特定期間（平成22年8月16日現在）

売買目的有価証券

| 種類 | 最終の計算期間の損益に含まれた評価差額(円) |
|----------|------------------------|
| 投資信託受益証券 | 10,888 |
| 投資証券 | 21,202,255 |
| 合計 | 21,213,143 |

（デリバティブ取引に関する注記）

取引の状況に関する事項

| 項目 | 第5 特定期間 | |
|------------------------------|---|--|
| | 自 平成21年 8月18日 至 平成22年 2月15日 | |
| 1. 取引の内容 | 当ファンドの利用しているデリバティブ取引は、為替予約であります。 | |
| 2. 取引に対する取組方針 | デリバティブ取引は、将来の為替の変動によるリスク回避を目的としており、投機的な取引は行なわない方針であります。 | |
| 3. 取引の利用目的 | デリバティブ取引は、外貨建金銭債権債務等の為替変動リスクを回避し、安定的な利益の確保を図る目的で利用しております。 | |
| 4. 取引に係るリスクの内容 | 為替予約取引に係る主要なリスクは、為替相場の変動によるリスクであります。 | |
| 5. 取引に係るリスク管理体制 | デリバティブ取引の執行・管理については、取引権限及び取引限度額等を定めた社内ルールに従い、資金担当部門が決済担当者の承認を得て行っております。 | |
| 6. 取引の時価等に関する事項 についての補足説明 | 取引の時価等に関する事項についての契約額等は、あくまでもデリバティブ取引における名目的な契約額であり、当該金額自体がデリバティブ取引のリスクの大きさを示すものではありません。 | |

取引の時価等に関する事項

通貨関連

第5 特定期間（平成22年 2月15日現在）

| 種類 | 契約額等(円) | | 時価(円) | 評価損益(円) |
|--------------------------------------|------------|-------|------------|---------|
| | | うち1年超 | | |
| 市場取引以外の取引 為替予約取引 売建 アメリカ・ドル | 26,852,154 | - | 26,906,268 | 54,114 |
| 合計 | 26,852,154 | - | 26,906,268 | 54,114 |

（注）時価の算定方法

- 特定期間末日に対顧客先物相場の仲値が発表されている外貨については以下のように評価しております。
 - 特定期間末日において予約為替の受渡し日（以下「当該日」という。）の対顧客先物相場の仲値が発表されている場合は、当該予約為替は当該対顧客先物相場の仲値により評価しております。
 - 特定期間末日において当該日の対顧客先物相場の仲値が発表されていない場合は、以下の方法によっております。

特定期間末日に当該日を超える対顧客先物相場が発表されている場合には、発表されている対顧客先物相場のうち当該日に最も近い前後二つの対顧客先物相場の仲値をもとに算出したレートにより評価しております。

特定期間末日に当該日を超える対顧客先物相場が発表されていない場合には、当該日に最も近い発表されている対顧客先物相場の仲値により評価しております。
- 特定期間末日に対顧客先物相場の仲値が発表されていない外貨については、特定期間末日の対顧客相場の仲値により評価しております。

第6 特定期間（平成22年8月16日現在）

| 種類 | 契約額等(円) | | 時価(円) | 評価損益(円) |
|--------------------------------------|------------|-------|------------|---------|
| | | うち1年超 | | |
| 市場取引以外の取引 為替予約取引 売建 アメリカ・ドル | 61,831,538 | - | 61,870,056 | 38,518 |
| 合計 | 61,831,538 | - | 61,870,056 | 38,518 |

（注1）時価の算定方法

1. 特定期間末日に対顧客先物相場の仲値が発表されている外貨については以下のように評価しております。
 - （1）特定期間末日において予約為替の受渡し日（以下「当該日」という。）の対顧客先物相場の仲値が発表されている場合は、当該予約為替は当該対顧客先物相場の仲値により評価しております。
 - （2）特定期間末日において当該日の対顧客先物相場の仲値が発表されていない場合は、以下の方法によっております。

特定期間末日に当該日を超える対顧客先物相場が発表されている場合には、発表されている対顧客先物相場のうち当該日に最も近い前後二つの対顧客先物相場の仲値をもとに算出したレートにより評価しております。

特定期間末日に当該日を超える対顧客先物相場が発表されていない場合には、当該日に最も近い発表されている対顧客先物相場の仲値により評価しております。
2. 特定期間末日に対顧客先物相場の仲値が発表されていない外貨については、特定期間末日の対顧客相場の仲値により評価しております。

（注2）デリバティブ取引にヘッジ会計は適用されておりません。

（関連当事者との取引に関する注記）

該当事項はありません。

（重要な後発事象に関する注記）

該当事項はありません。

(4) 【附属明細表】

有価証券明細表

(ア) 株式

該当事項はありません。

(イ) 株式以外の有価証券

| 種類 / 通貨 | 銘柄 | 券面総額 | 評価額 | 備考 |
|----------------|---|---------------|-----------------------------------|----|
| 投資信託受益証券 | | | | |
| 日本・円 | フィデリティ・マネー・プール(適格機関投資家専用) | 54,456,674 | 54,587,370 | - |
| 日本・円 小計 | | 54,456,674 | 54,587,370 | |
| 投資信託受益証券 合計 | | | 54,587,370 | |
| 投資証券 | | | | |
| アメリカ・ドル | FF-EMERGING EUROPE, MIDDLE EAST AND AFRICA FD J-USD | 6,175,659.480 | 63,609,292.640 | - |
| アメリカ・ドル 小計 | | 6,175,659.480 | 63,609,292.640 (5,459,585,587) | |
| 投資証券 合計 | | | 5,459,585,587 (5,459,585,587) | |
| 合計 | | | 5,514,172,957 (5,459,585,587) | |

(注) 投資信託受益証券および投資証券における券面総額の数値は証券数を表示しております。

有価証券明細表注記

1. 通貨種類毎の小計欄の()内は、邦貨換算額であります。
2. 合計金額欄の()内は、外貨建有価証券に関するもので、内書きであります。
3. 外貨建有価証券の内訳

| 通貨 | 銘柄数 | 組入投資証券 時価比率 | 合計金額に 対する比率 |
|---------|----------|----------------|----------------|
| アメリカ・ドル | 投資証券 1銘柄 | 100.00% | 100.00% |

信用取引契約残高明細表

該当事項はありません。

デリバティブ取引及び為替予約取引の契約額等及び時価の状況表

「注記表(デリバティブ取引に関する注記)」に記載しております。

2【ファンドの現況】

【純資産額計算書】

(2010年9月30日現在)

| 種 類 | 金 額 | 単 位 |
|-----------------|---------------|-----|
| 資産総額 | 5,566,874,569 | 円 |
| 負債総額 | 43,988,628 | 円 |
| 純資産総額(-) | 5,522,885,941 | 円 |
| 発行済数量 | 6,738,153,964 | 口 |
| 1単位当たり純資産額(/) | 0.8196 | 円 |

第4【内国投資信託受益証券事務の概要】

(1) 名義書換

名義書換は行なっていません。

(2) 受益者名簿

作成しません。

(3) 受益者に対する特典

該当するものではありません。

(4) 内国投資信託受益権の譲渡制限の内容

ファンドの受益権の譲渡制限は設けておりません。

(注) 委託会社は、この信託の受益権を取扱う振替機関が社振法の規定により主務大臣の指定を取消された場合または当該指定が効力を失った場合であって、当該振替機関の振替業を承継する者が存在しない場合その他やむを得ない事情がある場合を除き、振替受益権を表示する受益証券を発行しません。

受益権の譲渡

受益者は、その保有する受益権を譲渡する場合には、当該受益者の譲渡の対象とする受益権が記載または記録されている振替口座簿に係る振替機関等に振替の申請をするものとします。

上記の申請のある場合には、上記の振替機関等は、当該譲渡に係る譲渡人の保有する受益権の口数の減少および譲受人の保有する受益権の口数の増加につき、その備える振替口座簿に記載または記録するものとします。ただし、上記の振替機関等が振替先口座を開設したものでない場合には、譲受人の振替先口座を開設した他の振替機関等（当該他の振替機関等の上位機関を含みます。）に社振法の規定に従い、譲受人の振替先口座に受益権の口数の増加の記載または記録が行なわれるよう通知するものとします。

上記の振替について、委託会社は、当該受益者の譲渡の対象とする受益権が記載または記録されている振替口座簿に係る振替機関等と譲受人の振替先口座を開設した振替機関等が異なる場合等において、委託会社が必要と認めるときまたはやむを得ない事情があると判断したときは、振替停止日や振替停止期間を設けることができます。

受益権の譲渡の対抗要件

受益権の譲渡は、振替口座簿への記載または記録によらなければ、委託会社および受託会社に対抗することができません。

受益権の再分割

委託会社は、受益権の再分割を行いません。ただし、受託会社と協議のうえ、社振法に定めるところに従い、一定日現在の受益権を均等に再分割できるものとします。

償還金

償還金は、償還日において振替機関等の振替口座簿に記載または記録されている受益者（償還日以前において一部解約が行なわれた受益権に係る受益者を除きます。また、当該償還日以前に設定された受益権で取得申込代金支払前のため販売会社の名義で記載または記録されている受益権については原則として取得申込者として）に支払います。

質権口記載または記録の受益権の取扱いについて

振替機関等の振替口座簿の質権口に記載または記録されている受益権に係る収益分配金の支払、一部解約の実行の請求の受付、一部解約金および償還金の支払等については、投資信託約款の規定によるほか、民法その他の法令等に従って取扱われます。

第三部【委託会社等の情報】

第1【委託会社等の概況】

1【委託会社等の概況】

(1) 資本金等

(2010年9月末日現在)

| | |
|-------------------|-------------|
| 資本金の額 | 金10億円 |
| 発行する株式の総数 | 80,000株 |
| 発行済株式総数 | 20,000株 |
| 最近5年間における資本金の額の増減 | 該当事項はありません。 |

(2) 委託会社等の機構

経営体制

委託会社は、委員会設置会社であり、指名委員会、監査委員会、報酬委員会を設けています。各委員会を構成する取締役は、取締役会において選任されます。

取締役会は、委託会社の経営管理の意思決定機関として法定事項を決議するとともに、経営の基本方針および経營業務執行上の重要な事項を決定あるいは承認し、取締役および執行役の職務を監督します。

取締役は8名以内とし、株主総会の決議によって選任されます。取締役の任期は、選任後1年以内に終了する事業年度のうち最終のものに関する定時株主総会の終結の時までとし、補欠または増員により選任された取締役の任期は、他の現任取締役の任期の満了すべき時までとします。

執行役は取締役会の決議に基づき委任を受けた事項の決定を行ない、当社の業務を執行します。執行役は10名以内とし、取締役会において選任されます。執行役の任期は、選任後1年以内に終了する事業年度のうち最終のものに関する定時株主総会の終結後最初に招集される取締役会の終結の時までとし、補欠または増員により選任された執行役の任期は、他の現執行役の任期の満了すべき時までとします。

運用体制

投資信託の運用の流れは以下の通りです。

フィデリティは、一貫した投資哲学と運用手法に基づき、投資対象の綿密な調査を重視した国際的な資産運用業務を行なってきました。

1. 関係会社を含めた調査グループが行なう個別企業の訪問調査等により、内外の経済動向や株式および債券の市場動向の分析を行ないます。委託会社は、日本国内に専任のアナリストを擁し綿密な企業調査を行なうのみならず、フィデリティの世界主要拠点のアナリストより各国の企業調査結果をタイムリーに入手できる調査・運用体制を整えています。
2. ポートフォリオ・マネージャーは投資判断に際し、投資信託約款等を遵守し、運用方針、投資制限、リスク許容度、その他必要な事項を把握したうえで投資戦略を策定し、自身の判断によって投資銘柄を決定するとともに、投資環境等の変化に応じて運用に万全を期します。
3. ポートフォリオ・マネージャーの運用に係るリスク管理および投資行動のチェックについては、運用担当部門において、さまざまなリスク要因について過度なリスクを取っていないかを検証するとともに、コンプライアンス部門において投資制限等のモニタリングを実施いたします。これにより、ファンドが投資信託約款等に記載されている運用方針や投資制限等について適切に運用されているかを管理しています。

2【事業の内容及び営業の概況】

「投資信託及び投資法人に関する法律」に定める投資信託委託会社である委託会社は、証券投資信託の設定を行なうとともに「金融商品取引法」に定める金融商品取引業者としてその運用(投資運用業)を行なっています。また「金融商品取引法」に定める投資助言業務を行なっています。

2010年9月30日現在、委託会社の運用する証券投資信託は、追加型株式投資信託128本、親投資信託51本で、親投資信託を除いた純資産の合計は総額2,255,287,228,111円です。

3【委託会社等の経理状況】

当社の財務諸表は、第23期事業年度（平成20年4月1日から平成21年3月31日まで）については、改正前の「財務諸表等の用語、様式及び作成方法に関する規則」（昭和38年大蔵省令第59号、以下「財務諸表等規則」という。）並びに同規則第2条の規定に基づき、「金融商品取引業等に関する内閣府令」（平成19年内閣府令第52号）に基づいて、第24期事業年度（平成21年4月1日から平成22年3月31日まで）については、改正後の財務諸表等規則並びに同規則第2条の規則に基づき、「金融商品取引業等に関する内閣府令」（平成19年内閣府令第52号）に基づいて作成しております。

当社の財務諸表は、金融商品取引法第193条の2第1項の規定に基づき、第23期事業年度（平成20年4月1日から平成21年3月31日まで）及び第24期事業年度（平成21年4月1日から平成22年3月31日まで）の財務諸表について、あらた監査法人により監査を受けております。

(1)【貸借対照表】

(単位：千円)

| | 第23期 (平成21年3月31日) | 第24期 (平成22年3月31日) |
|------------|----------------------|----------------------|
| 資産の部 | | |
| 流動資産 | | |
| 現金・預金 | 457,408 | 872,753 |
| 前払費用 | 196,449 | 141,517 |
| 未収委託者報酬 | 3,351,037 | 4,090,233 |
| 未収収益 | 662,964 | 787,091 |
| 未収入金 | *1 894,622 | 673,820 |
| 立替金 | 222,426 | 220,192 |
| 繰延税金資産 | 935,773 | 1,283,769 |
| 短期貸付金 | *1 9,270,000 | 8,420,000 |
| 未収還付法人税等 | 197,489 | - |
| 未収還付消費税等 | 228,772 | - |
| 流動資産合計 | 16,416,944 | 16,489,378 |
| 固定資産 | | |
| 無形固定資産 | | |
| 電話加入権 | 7,487 | 7,487 |
| 無形固定資産合計 | 7,487 | 7,487 |
| 投資その他の資産 | | |
| 投資有価証券 | 3,471 | 4,527 |
| 長期差入保証金 | 874,052 | 645,332 |
| 会員預託金 | 26,430 | 1,230 |
| 繰延税金資産 | 1,922,556 | - |
| 投資その他の資産合計 | 2,826,510 | 651,089 |
| 固定資産合計 | 2,833,998 | 658,576 |
| 資産合計 | 19,250,942 | 17,147,955 |

| | 第23期 (平成21年3月31日) | 第24期 (平成22年3月31日) |
|-------------------|----------------------|----------------------|
| 負債の部 | | |
| 流動負債 | | |
| 預り金 | 33,911 | 14,864 |
| 未払金 | *1 | |
| 未払手数料 | 1,415,082 | 1,760,269 |
| その他未払金 | 502,939 | 706,803 |
| 未払費用 | 1,210,915 | 1,256,306 |
| 未払法人税等 | - | 14,171 |
| 未払消費税等 | - | 43,012 |
| 賞与引当金 | 1,626,866 | 2,332,442 |
| 流動負債合計 | 4,789,715 | 6,127,869 |
| 固定負債 | | |
| 長期賞与引当金 | 1,135,406 | 406,643 |
| 退職給付引当金 | 3,581,242 | 4,062,501 |
| 固定負債合計 | 4,716,648 | 4,469,144 |
| 負債合計 | 9,506,364 | 10,597,014 |
| 純資産の部 | | |
| 株主資本 | | |
| 資本金 | 1,000,000 | 1,000,000 |
| 利益剰余金 | | |
| その他利益剰余金 | | |
| 繰越利益剰余金 | 8,744,868 | 5,550,487 |
| 利益剰余金合計 | 8,744,868 | 5,550,487 |
| 株主資本合計 | 9,744,868 | 6,550,487 |
| 評価・換算差額等 | | |
| その他有価証券評価差額金 | 289 | 453 |
| 評価・換算差額等合計 | 289 | 453 |
| 純資産合計 | 9,744,578 | 6,550,941 |
| 負債純資産合計 | 19,250,942 | 17,147,955 |

（２）【損益計算書】

(単位：千円)

| | 第23期 | 第24期 |
|-------------|------------------------------|------------------------------|
| | 自 平成20年4月 1日 至 平成21年3月31日 | 自 平成21年4月 1日 至 平成22年3月31日 |
| 営業収益 | | |
| 委託者報酬 | 20,065,182 | 18,822,873 |
| その他営業収益 | 6,472,679 | 4,395,223 |
| 営業収益計 | 26,537,861 | 23,218,096 |
| 営業費用 | | |
| 支払手数料 | 8,760,856 | 8,357,908 |
| 広告宣伝費 | 414,173 | 744,550 |
| 公告料 | 864 | 780 |
| 受益証券発行費 | 1,837 | 526 |
| 調査費 | | |
| 調査費 | 666,611 | 461,807 |
| 委託調査費 | 2,667,561 | 2,267,889 |
| 営業雑経費 | | |
| 通信費 | 45,146 | 31,491 |
| 印刷費 | 181,167 | 107,855 |
| 協会費 | 27,746 | 21,625 |
| 諸会費 | 2,569 | 5,639 |
| 営業費用計 | 12,768,533 | 12,000,072 |
| 一般管理費 | | |
| 給料 | | |
| 役員報酬 | 424,304 | 353,613 |
| 給料・手当 | 3,705,312 | 3,247,899 |
| 賞与 | 801,174 | 3,009,997 |
| 福利厚生費 | 1,099,112 | 1,131,276 |
| 交際費 | 23,400 | 82,041 |
| 旅費交通費 | 186,651 | 152,312 |
| 租税公課 | 58,534 | 35,805 |
| 弁護士報酬 | 41,810 | 4,064 |
| 不動産賃借料・共益費 | 654,698 | 557,066 |
| 支払ロイヤリティ | 345,440 | 58,245 |
| 退職給付費用 | 209,286 | 763,484 |
| 消耗器具備品費 | 67,201 | 65,723 |
| 事務委託費 | 4,076,521 | 3,037,657 |
| 諸経費 | 440,388 | 293,108 |
| 一般管理費計 | 12,133,838 | 12,792,296 |
| 営業利益（ 営業損失） | 1,635,490 | 1,574,275 |
| 営業外収益 | *1 | |
| 受取利息 | 136,208 | 84,143 |
| 保険配当金 | 12,678 | 13,381 |
| 為替差益 | 5,421 | - |
| 雑益 | 1,290 | 14,107 |
| 営業外収益計 | 155,599 | 111,633 |

| | 第23期 | 第24期 |
|---------------|------------------------------|------------------------------|
| | 自 平成20年4月 1日 至 平成21年3月31日 | 自 平成21年4月 1日 至 平成22年3月31日 |
| 営業外費用 | | |
| 寄付金 | 5,315 | - |
| 為替差損 | - | 33,219 |
| 雑損 | 94,376 | - |
| 営業外費用計 | 99,691 | 33,219 |
| 経常利益(経常損失) | 1,691,397 | 1,495,861 |
| 特別利益 | | |
| 投資有価証券売却益 | 4 | - |
| 退職給付引当金戻入益 | 383,190 | - |
| 賞与引当金戻入益 | 418,216 | - |
| 特別利益計 | 801,411 | - |
| 特別損失 | | |
| 特別退職金 | 570,633 | 22,027 |
| 事務過誤損失 | 4,155 | 1,571 |
| 投資有価証券売却損 | - | 98,200 |
| 特別損失計 | 574,789 | 121,798 |
| 税引前当期純利益 | | |
| (税引前当期純損失) | 1,918,019 | 1,617,660 |
| 法人税、住民税及び事業税 | 43,925 | 2,471 |
| 法人税等調整額 | 1,249,147 | 1,574,249 |
| 法人税等合計 | 1,293,072 | 1,576,720 |
| 当期純利益(当期純損失) | 624,946 | 3,194,381 |

(3)【株主資本等変動計算書】

(単位：千円)

| | 第23期 | | 第24期 | |
|--------------|--------------|--------------|--------------|--------------|
| | 自 平成20年4月 1日 | 至 平成21年3月31日 | 自 平成21年4月 1日 | 至 平成22年3月31日 |
| 株主資本 | | | | |
| 資本金 | | | | |
| 前期末残高 | 1,000,000 | | 1,000,000 | |
| 当期変動額 | | | | |
| 当期変動額合計 | | - | | - |
| 当期末残高 | 1,000,000 | | 1,000,000 | |
| 利益剰余金 | | | | |
| その他利益剰余金 | | | | |
| 繰越利益剰余金 | | | | |
| 前期末残高 | 8,119,921 | | 8,744,868 | |
| 当期変動額 | | | | |
| 純利益(純損失) | 624,946 | | 3,194,381 | |
| 当期変動額合計 | 624,946 | | 3,194,381 | |
| 当期末残高 | 8,744,868 | | 5,550,487 | |
| 株主資本合計 | | | | |
| 前期末残高 | 9,119,921 | | 9,744,868 | |
| 当期変動額 | | | | |
| 純利益(純損失) | 624,946 | | 3,194,381 | |
| 当期変動額合計 | 624,946 | | 3,194,381 | |
| 当期末残高 | 9,744,868 | | 6,550,487 | |
| 評価・換算差額等 | | | | |
| その他有価証券評価差額金 | | | | |
| 前期末残高 | 3 | | 289 | |
| 当期変動額 | | | | |
| 株主資本以外の項目の当 | | | | |
| 期変動額(純額) | 286 | | 743 | |
| 当期変動額合計 | 286 | | 743 | |
| 当期末残高 | 289 | | 453 | |
| 純資産合計 | | | | |
| 前期末残高 | 9,119,918 | | 9,744,578 | |
| 当期変動額 | | | | |
| 純利益(純損失) | 624,946 | | 3,194,381 | |
| 株主資本以外の項目の当 | | | | |
| 期変動額(純額) | 286 | | 743 | |
| 当期変動額合計 | 624,660 | | 3,193,640 | |
| 当期末残高 | 9,744,578 | | 6,550,941 | |

重要な会計方針

| 項目 | 第23期 自 平成20年4月1日 至 平成21年3月31日 | 第24期 自 平成21年4月1日 至 平成22年3月31日 |
|----------------------------|---|---|
| 1. 有価証券の評価基準及び評価方法 | <p>その他有価証券 時価のあるもの 期末日の市場価額等に基づく時価法（評価差額は、全部純資産直入法により処理し、売却原価は、総平均法によっております。）</p> <p>時価のないもの 総平均法による原価法</p> | <p>その他有価証券 時価のあるもの 同左</p> <p>時価のないもの 同左</p> |
| 2. 引当金の計上基準 | <p>(1) 貸倒引当金 債権等の貸倒れによる損失に備えるため、一般債権については貸倒実績率により、貸倒懸念債権等特定の債権については個別に回収可能性を検討し、回収不能見込額を計上しております。</p> <p>(2) 退職給付引当金 従業員の退職金支給に充てるため、当事業年度末における退職給付債務の見込額に基づき計上しております。 過去勤務債務については、その発生時の従業員の平均残存勤務期間以内の年数（10年）による按分額を定額法により費用処理しています。 数理計算上の差異については、発生年度に全額費用処理しております。</p> <p>(3) 賞与引当金、長期賞与引当金 賞与引当金は、従業員に支給する賞与の支払に充てるため、支払見込額を計上しております。</p> | <p>(1) 貸倒引当金 同左</p> <p>(2) 退職給付引当金 同左</p> <p>(3) 賞与引当金、長期賞与引当金 同左</p> |
| 3. その他財務諸表作成のための基本となる重要な事項 | <p>(1) 消費税等の会計処理 消費税および地方消費税の会計処理は、税抜方式によっております。</p> <p>(2) 連結納税制度の適用 連結納税制度を適用しております。</p> | <p>(1) 消費税等の会計処理 同左</p> <p>(2) 連結納税制度の適用 同左</p> |

注記事項

（貸借対照表関係）

| 第23期 （平成21年3月31日現在） | 第24期 （平成22年3月31日現在） |
|--|---|
| *1 関係会社項目 関係会社に対する資産及び負債には次のものがあります。 未収入金 660,620千円 短期貸付金 9,270,000千円 未払金 79,371千円 | *1 関係会社項目 関係会社に対する資産及び負債には次のものがあります。 未収入金 361,536千円 短期貸付金 8,420,000千円 未払金 282,829千円 |

（損益計算書関係）

| 第23期 自平成20年4月1日 至平成21年3月31日 | 第24期 自平成21年4月1日 至平成22年3月31日 |
|--|--|
| *1 関係会社に係る営業外収益 関係会社からの受取利息が136,208千円含まれております | *1 関係会社に係る営業外収益 関係会社からの受取利息が84,143千円含まれております。 |

（株主資本等変動計算書関係）

第23期（自平成20年4月1日至平成21年3月31日）

発行済株式の種類及び総数に関する事項

| | 前事業年度末 株式数 | 当事業年度 増加株式数 | 当事業年度 減少株式数 | 当事業年度末 株式数 |
|-------|---------------|----------------|----------------|---------------|
| 発行済株式 | | | | |
| 普通株式 | 20,000株 | - | - | 20,000株 |
| 合計 | 20,000株 | - | - | 20,000株 |

第24期（自平成21年4月1日至平成22年3月31日）

発行済株式の種類及び総数に関する事項

| | 前事業年度末 株式数 | 当事業年度 増加株式数 | 当事業年度 減少株式数 | 当事業年度末 株式数 |
|-------|---------------|----------------|----------------|---------------|
| 発行済株式 | | | | |
| 普通株式 | 20,000株 | - | - | 20,000株 |
| 合計 | 20,000株 | - | - | 20,000株 |

（リース取引関係）

第23期（自平成20年4月1日至平成21年3月31日）

当社は、該当事項はありません。

第24期（自平成21年4月1日 至平成22年3月31日）

当社は、該当事項はありません。

（金融商品に関する注記）

第24期（自平成21年4月1日 至平成22年3月31日）

（追加情報）

当事業年度により、「金融商品に関する会計基準」（企業会計基準第10号平成20年3月10日）及び「金融商品の時価等の開示に関する適用指針」（企業会計基準適用指針第19号平成20年3月10日）を適用しております。

1. 金融商品の状況に関する事項

（1）. 金融商品に対する取組方針

当社は、資金運用について短期的な預金及びグループ会社への貸付金に限定しております。また、所要資金は自己資金で賄っており、銀行借入、社債発行等による資金調達は行っておりません。

（2）. 金融商品の内容及びそのリスク

預金は、銀行の信用リスクに晒されておりますが、預金に関しては数行に分散して預入れしており、リスクの軽減を図っております。営業債権である未収委託者報酬および未収収益、未収入金については、それらの源泉である預り純資産を数行の信託銀行に分散して委託しておりますが、信託銀行はその受託資産を自己勘定と分別して管理しているため、仮に信託銀行が破綻または債務不履行等となった場合でも、これら営業債権が信用リスクに晒されることは無いと考えております。未収入金およびその他未払金の一部には、海外の関連会社との取引により生じた外貨建ての資産・負債を保有しているため、為替相場の変動による市場リスクに晒されております。

（3）. 金融商品に係るリスク管理体制

信用リスク（取引先の契約不履行等に係るリスク）の管理

預金に係る銀行の信用リスクに関しては、口座開設時及びその後も継続的に銀行の信用力を評価し、格付けの高い金融機関でのみで運用し、預金に係る信用リスクを管理しております。

未収委託者報酬及び未収収益は、投資信託または取引相手ごとに残高を管理し、当社が運用している資産の中から報酬を徴収するため、信用リスクは僅少であります。

また、未収入金は、概ね、海外の関連会社との取引により生じたものであり、原則、翌月中に決済が行われる事により、回収が不能となるリスクは僅少であります。

市場リスク（為替や金利等の変動リスク）の管理

当社は、原則、為替変動や価格変動に係るリスクに対して、ヘッジ取引を行っておりません。外貨建ての営業債権債務について、月次ベースで為替変動リスクを測定し、モニタリングを実施しております。また、外貨建ての債権債務に関する為替の変動リスクに関しては、個別の案件ごとに毎月残高照合等を行い、リスクを管理しております。

流動性リスク（支払期日に支払いを実行できなくなるリスク）の管理

当社は、日々資金残高管理を行っております。また、適時に資金繰予定表を作成・更新するとともに、手許流動性（最低限必要な運転資金）を状況に応じて見直し・維持することなどにより、流動性リスクを管理しております。

2. 金融商品の時価に関する事項

平成22年3月31日（当期の決算日）における貸借対照表計上額、時価及びこれらの差額については、次のとおりであります。

| | 貸借対照表上額 (千円) | 時価(千円) | 差額(千円) |
|------------|-----------------|------------|--------|
| (1)現金及び預金 | 872,753 | 872,753 | - |
| (2)未収委託者報酬 | 4,090,233 | 4,090,233 | - |
| (3)短期貸付金 | 8,420,000 | 8,420,000 | - |
| 資産計 | 13,382,986 | 13,382,986 | - |
| (4)未払手数料 | 1,760,269 | 1,760,269 | - |
| 負債計 | 1,760,269 | 1,760,269 | - |

(注) 金融商品の時価の算定方法に関する事項

(1)～(3) 現金及び預金、未収委託者報酬、短期貸付金

これらは短期間で決済され、時価は帳簿価額にほぼ等しいことから、当該帳簿価額によっております。

(4) 未払手数料

これらはほとんど短期間で決済され、時価は帳簿価額にほぼ等しいことから、当該帳簿価額によっております。

(有価証券関係)

第23期（平成21年3月31日現在）

1. その他有価証券で時価のあるもの

| 区分 | 取得原価(千円) | 貸借対照表日における 貸借対照表計上額 (千円) | 差額(千円) |
|-----------------------------|----------|--------------------------------|--------|
| 貸借対照表計上額が取得原価を超えないもの その他 | 2,000 | 1,710 | 289 |
| 小計 | 2,000 | 1,710 | 289 |
| 合計 | 2,000 | 1,710 | 289 |

2. 時価評価されていない主な有価証券の内容

| 区分 | 貸借対照表計上額（千円） | 摘要 |
|-----------------------------|--------------|----|
| その他有価証券 非上場株式（店頭売買株式を除く） | 1,761 | |

3. 当事業年度中に売却したその他有価証券（自平成20年4月1日 至平成21年3月31日）

| 売却額（千円） | 売却益の合計額（千円） | 売却損の合計額（千円） |
|---------|-------------|-------------|
| 104 | 4 | - |

第24期（平成22年3月31日現在）

1. その他有価証券

| 区分 | 取得原価（千円） | 貸借対照表日における貸借対照表計上額（千円） | 差額（千円） |
|-----------------------------|----------|------------------------|--------|
| 貸借対照表計上額が取得原価を超えるもの その他 | 2,000 | 2,765 | 765 |
| 貸借対照表計上額が取得原価を超えないもの その他 | 1,761 | 1,761 | - |
| 小計 | 3,761 | 4,527 | 765 |
| 合計 | 3,761 | 4,527 | 765 |

2. 当事業年度中に売却したその他有価証券（自平成21年4月1日 至平成22年3月31日）

| 売却額（千円） | 売却益の合計額（千円） | 売却損の合計額（千円） |
|-----------|-------------|-------------|
| 1,901,800 | - | 98,200 |

（デリバティブ取引関係）

第23期（自平成20年4月1日 至平成21年3月31日）

当社は、デリバティブ取引を行っておりませんので、該当事項はありません。

第24期（自平成21年4月1日 至平成22年3月31日）

当社は、デリバティブ取引を行っておりませんので、該当事項はありません。

（退職給付関係）

| 第23期 （平成21年3月31日現在） | 第24期 （平成22年3月31日現在） | | | | | | | | | | | | | | | | | | | | | | | | | | | | | | | | | | | | |
|---|------------------------|-------------|---------------|-------------|--------------------|----------|------------------|-------------|------------------|-------------|---|------------|-------------|---------------|--------------------|---------------|-----------------|----------------|--|-------------|-------------|----------|----------|--------------------|----------|------------------|---------|------------------|---|--------------|-----------|---------|------|--------------------|--------|-----------------|-----|
| <p>1．採用している退職給付制度の概要 当社は、確定給付型の制度として、退職一時金制度を採用しております。</p> <p>2．退職給付債務に関する事項</p> <table style="width: 100%; border-collapse: collapse;"> <tr> <td style="width: 50%;">(1) 退職給付債務</td> <td style="width: 50%; text-align: right;">3,551,310千円</td> </tr> <tr> <td>(2) 未積立退職給付債務</td> <td style="text-align: right;">3,551,310千円</td> </tr> <tr> <td>(3) 未認識過去勤務債務</td> <td style="text-align: right;">29,932千円</td> </tr> <tr> <td>(4) 貸借対照表計上額純額</td> <td style="text-align: right;">3,581,242千円</td> </tr> <tr> <td>(5) 退職給付引当金</td> <td style="text-align: right;">3,581,242千円</td> </tr> </table> | (1) 退職給付債務 | 3,551,310千円 | (2) 未積立退職給付債務 | 3,551,310千円 | (3) 未認識過去勤務債務 | 29,932千円 | (4) 貸借対照表計上額純額 | 3,581,242千円 | (5) 退職給付引当金 | 3,581,242千円 | <p>1．採用している退職給付制度の概要 同左</p> <p>2．退職給付債務に関する事項</p> <table style="width: 100%; border-collapse: collapse;"> <tr> <td style="width: 50%;">(1) 退職給付債務</td> <td style="width: 50%; text-align: right;">4,027,690千円</td> </tr> <tr> <td>(2) 未積立退職給付債務</td> <td style="text-align: right;">4,027,690千円</td> </tr> <tr> <td>(3) 未認識過去勤務債務</td> <td style="text-align: right;">34,811千円</td> </tr> <tr> <td>(4) 貸借対照表計上額純額</td> <td style="text-align: right;">4,062,501千円</td> </tr> <tr> <td>(5) 退職給付引当金</td> <td style="text-align: right;">4,062,501千円</td> </tr> </table> | (1) 退職給付債務 | 4,027,690千円 | (2) 未積立退職給付債務 | 4,027,690千円 | (3) 未認識過去勤務債務 | 34,811千円 | (4) 貸借対照表計上額純額 | 4,062,501千円 | (5) 退職給付引当金 | 4,062,501千円 | | | | | | | | | | | | | | | | |
| (1) 退職給付債務 | 3,551,310千円 | | | | | | | | | | | | | | | | | | | | | | | | | | | | | | | | | | | | |
| (2) 未積立退職給付債務 | 3,551,310千円 | | | | | | | | | | | | | | | | | | | | | | | | | | | | | | | | | | | | |
| (3) 未認識過去勤務債務 | 29,932千円 | | | | | | | | | | | | | | | | | | | | | | | | | | | | | | | | | | | | |
| (4) 貸借対照表計上額純額 | 3,581,242千円 | | | | | | | | | | | | | | | | | | | | | | | | | | | | | | | | | | | | |
| (5) 退職給付引当金 | 3,581,242千円 | | | | | | | | | | | | | | | | | | | | | | | | | | | | | | | | | | | | |
| (1) 退職給付債務 | 4,027,690千円 | | | | | | | | | | | | | | | | | | | | | | | | | | | | | | | | | | | | |
| (2) 未積立退職給付債務 | 4,027,690千円 | | | | | | | | | | | | | | | | | | | | | | | | | | | | | | | | | | | | |
| (3) 未認識過去勤務債務 | 34,811千円 | | | | | | | | | | | | | | | | | | | | | | | | | | | | | | | | | | | | |
| (4) 貸借対照表計上額純額 | 4,062,501千円 | | | | | | | | | | | | | | | | | | | | | | | | | | | | | | | | | | | | |
| (5) 退職給付引当金 | 4,062,501千円 | | | | | | | | | | | | | | | | | | | | | | | | | | | | | | | | | | | | |
| <p>3．退職給付費用に関する事項</p> <table style="width: 100%; border-collapse: collapse;"> <tr> <td style="width: 50%;">(1) 勤務費用</td> <td style="width: 50%; text-align: right;">255,065千円</td> </tr> <tr> <td>(2) 利息費用</td> <td style="text-align: right;">26,951千円</td> </tr> <tr> <td>(3) 数理計算上の差異の費用処理額</td> <td style="text-align: right;">21,321千円</td> </tr> <tr> <td>(4) 過去勤務債務の費用処理額</td> <td style="text-align: right;">16,202千円</td> </tr> <tr> <td>(5) 臨時に支払った割増退職金</td> <td style="text-align: right;">-</td> </tr> <tr> <td>(6) 退職給付費用の額</td> <td style="text-align: right;">244,493千円</td> </tr> </table> <p>（注）従業員出向に伴う配賦額控除前の数値です。</p> <p>4．退職給付債務等の計算の基礎に関する事項</p> <table style="width: 100%; border-collapse: collapse;"> <tr> <td style="width: 50%;">(1) 割引率</td> <td style="width: 50%; text-align: right;">1.8%</td> </tr> <tr> <td>(2) 退職給付見込額の期間配分方法</td> <td style="text-align: right;">期間定額基準</td> </tr> <tr> <td>(3) 過去勤務債務の処理年数</td> <td style="text-align: right;">10年</td> </tr> </table> | (1) 勤務費用 | 255,065千円 | (2) 利息費用 | 26,951千円 | (3) 数理計算上の差異の費用処理額 | 21,321千円 | (4) 過去勤務債務の費用処理額 | 16,202千円 | (5) 臨時に支払った割増退職金 | - | (6) 退職給付費用の額 | 244,493千円 | (1) 割引率 | 1.8% | (2) 退職給付見込額の期間配分方法 | 期間定額基準 | (3) 過去勤務債務の処理年数 | 10年 | <p>3．退職給付費用に関する事項</p> <table style="width: 100%; border-collapse: collapse;"> <tr> <td style="width: 50%;">(1) 勤務費用</td> <td style="width: 50%; text-align: right;">605,150千円</td> </tr> <tr> <td>(2) 利息費用</td> <td style="text-align: right;">19,974千円</td> </tr> <tr> <td>(3) 数理計算上の差異の費用処理額</td> <td style="text-align: right;">86,371千円</td> </tr> <tr> <td>(4) 過去勤務債務の費用処理額</td> <td style="text-align: right;">4,879千円</td> </tr> <tr> <td>(5) 臨時に支払った割増退職金</td> <td style="text-align: right;">-</td> </tr> <tr> <td>(6) 退職給付費用の額</td> <td style="text-align: right;">716,374千円</td> </tr> </table> <p>（注）従業員出向に伴う配賦額控除前の数値です。</p> <p>4．退職給付債務等の計算の基礎に関する事項</p> <table style="width: 100%; border-collapse: collapse;"> <tr> <td style="width: 50%;">(1) 割引率</td> <td style="width: 50%; text-align: right;">1.6%</td> </tr> <tr> <td>(2) 退職給付見込額の期間配分方法</td> <td style="text-align: right;">期間定額基準</td> </tr> <tr> <td>(3) 過去勤務債務の処理年数</td> <td style="text-align: right;">10年</td> </tr> </table> | (1) 勤務費用 | 605,150千円 | (2) 利息費用 | 19,974千円 | (3) 数理計算上の差異の費用処理額 | 86,371千円 | (4) 過去勤務債務の費用処理額 | 4,879千円 | (5) 臨時に支払った割増退職金 | - | (6) 退職給付費用の額 | 716,374千円 | (1) 割引率 | 1.6% | (2) 退職給付見込額の期間配分方法 | 期間定額基準 | (3) 過去勤務債務の処理年数 | 10年 |
| (1) 勤務費用 | 255,065千円 | | | | | | | | | | | | | | | | | | | | | | | | | | | | | | | | | | | | |
| (2) 利息費用 | 26,951千円 | | | | | | | | | | | | | | | | | | | | | | | | | | | | | | | | | | | | |
| (3) 数理計算上の差異の費用処理額 | 21,321千円 | | | | | | | | | | | | | | | | | | | | | | | | | | | | | | | | | | | | |
| (4) 過去勤務債務の費用処理額 | 16,202千円 | | | | | | | | | | | | | | | | | | | | | | | | | | | | | | | | | | | | |
| (5) 臨時に支払った割増退職金 | - | | | | | | | | | | | | | | | | | | | | | | | | | | | | | | | | | | | | |
| (6) 退職給付費用の額 | 244,493千円 | | | | | | | | | | | | | | | | | | | | | | | | | | | | | | | | | | | | |
| (1) 割引率 | 1.8% | | | | | | | | | | | | | | | | | | | | | | | | | | | | | | | | | | | | |
| (2) 退職給付見込額の期間配分方法 | 期間定額基準 | | | | | | | | | | | | | | | | | | | | | | | | | | | | | | | | | | | | |
| (3) 過去勤務債務の処理年数 | 10年 | | | | | | | | | | | | | | | | | | | | | | | | | | | | | | | | | | | | |
| (1) 勤務費用 | 605,150千円 | | | | | | | | | | | | | | | | | | | | | | | | | | | | | | | | | | | | |
| (2) 利息費用 | 19,974千円 | | | | | | | | | | | | | | | | | | | | | | | | | | | | | | | | | | | | |
| (3) 数理計算上の差異の費用処理額 | 86,371千円 | | | | | | | | | | | | | | | | | | | | | | | | | | | | | | | | | | | | |
| (4) 過去勤務債務の費用処理額 | 4,879千円 | | | | | | | | | | | | | | | | | | | | | | | | | | | | | | | | | | | | |
| (5) 臨時に支払った割増退職金 | - | | | | | | | | | | | | | | | | | | | | | | | | | | | | | | | | | | | | |
| (6) 退職給付費用の額 | 716,374千円 | | | | | | | | | | | | | | | | | | | | | | | | | | | | | | | | | | | | |
| (1) 割引率 | 1.6% | | | | | | | | | | | | | | | | | | | | | | | | | | | | | | | | | | | | |
| (2) 退職給付見込額の期間配分方法 | 期間定額基準 | | | | | | | | | | | | | | | | | | | | | | | | | | | | | | | | | | | | |
| (3) 過去勤務債務の処理年数 | 10年 | | | | | | | | | | | | | | | | | | | | | | | | | | | | | | | | | | | | |

（税効果会計関係）

1．繰延税金資産及び繰延税金負債の発生の主な原因別の内訳

| 内訳 | 第23期 (平成21年3月31日現在) | 第24期 (平成22年3月31日現在) |
|------------------|------------------------|------------------------|
| (繰延税金資産) | | |
| 退職給付引当金損金算入限度超過額 | 1,487,074千円 | 1,653,031千円 |
| 賞与引当金 | 1,114,005千円 | 1,000,711千円 |
| 未払費用否認 | 231,199千円 | 458,688千円 |
| 繰越欠損金 | - | 585,286千円 |
| その他 | 373,819千円 | 12,804千円 |
| 繰延税金資産小計 | <u>3,206,099千円</u> | <u>3,710,523千円</u> |
| 評価性引当額 | <u>347,768千円</u> | <u>2,426,754千円</u> |
| 繰延税金資産合計 | <u>2,858,330千円</u> | <u>1,283,769千円</u> |

2．法定実効税率と税効果会計適用後の法人税等の負担率との差異の原因となった主な項目別の内訳

| 第23期 (平成21年3月31日現在) | 第24期 (平成22年3月31日現在) |
|--------------------------|------------------------------------|
| 法定実効税率 40.69% | 当事業年度は税引前当期純損失を計上しているため、記載しておりません。 |
| (調整) | |
| 交際費等永久に損金に算入されない項目 6.44% | |
| 評価性引当額 18.13% | |
| 過年度法人税等 2.21% | |
| その他 <u>0.05%</u> | |
| 税効果会計適用後の法人税等の負担率 67.42% | |

（関連当事者との取引）

第23期（自平成20年4月1日至平成21年3月31日）

（1）親会社及び法人主要株主等

| 属性 | 会社等の名称 | 住所 | 資本金 | 事業の内容 | 議決権等の所有（被所有）割合 | 関係内容 | | 取引の内容 | 取引金額 | 科目 | 期末残高 |
|-----|--------------------------|-----------------|-----------------|----------------------------|----------------|--------|-------------|---------------|---------------|---------|---------------|
| | | | | | | 役員の兼任等 | 事業上の関係 | | | | |
| 親会社 | フィデリティ・インターナショナル・リミテッド | 英領バミューダ、ペンブローク市 | 千米ドル 1,194 | 投資顧問業 | 被所有間接100% | - | 投資顧問契約の再委任等 | 投資顧問報酬の受取（注1） | 千円 308,425 | 未収入金 | 千円 160,351 |
| | | | | | | | | 共通発生経費受取額（注2） | 5,188 | | |
| | | | | | | | | 投資顧問報酬の支払（注1） | 1,130,123 | 未払金 | 56,191 |
| | | | | | | | | 共通発生経費負担額（注2） | 733,585 | | |
| | | | | | | | | 金銭の貸付（注3） | 570,000 | 短期貸付金 | 9,270,000 |
| | | | | | | | | 利息の受取（注3） | 136,208 | 未収入金 | 29,879 |
| | フィデリティ・ジャパン・ホールディングス株式会社 | 東京都港区 | 千円 4,510,000 | 証券業、投資信託委託業、投資顧問業を営む子会社の管理 | 被所有直接100% | 兼任1名 | 当社事業活動の管理等 | 共通発生経費負担額（注2） | 603,931 | 未払金 | 23,433 |
| | | | | | | | 連結法人税の個別帰属額 | - | 未収入金 | 436,083 | |

（2）兄弟会社

| 属性 | 会社等の名称 | 住所 | 資本金 | 事業の内容 | 議決権等の所有（被所有）割合 | 関係内容 | | 取引の内容 | 取引金額 | 科目 | 期末残高 |
|---------|--------------|-------|-----------------|-------|----------------|--------|----------------|---------------|-----------------|-----|---------------|
| | | | | | | 役員の兼任等 | 事業上の関係 | | | | |
| 親会社の子会社 | フィデリティ証券株式会社 | 東京都港区 | 千円 4,207,500 | 証券業 | - | 兼任1名 | 当社設定投資信託の募集・販売 | 共通発生経費負担額（注2） | 千円 1,214,042 | 未払金 | 千円 120,576 |

取引条件及び取引条件の決定方針等

（注1）投資顧問報酬の收受については、助言にかかった費用を基に決定しております。

（注2）共通発生経費については、直課可能なものは実際発生額に基づき、直課不可能なものは各社の規模に応じた一定の比率により負担しております。

（注3）資金の貸付については、市場金利を勘案して利率を合理的に決定しております。

第24期（自平成21年4月1日至平成22年3月31日）

(1) 親会社及び法人主要株主等

| 属性 | 会社等の名称 | 住所 | 資本金 | 事業の内容 | 議決権等の所有（被所有）割合 | 関係内容 | | 取引の内容 | 取引金額 | 科目 | 期末残高 |
|-----|--------------------------|-----------------|-----------|----------------------------|----------------|--------|-------------|-------------|---------------|-------|-----------------|
| | | | | | | 役員の兼任等 | 事業上の関係 | | | | |
| 親会社 | FIL リミテッド | 英領バミューダ、ペンブローク市 | 千米ドル | 投資顧問業 | 被所有間接100% | - | 投資顧問契約の再委任等 | 金銭の貸付（注3） | 千円 850,000 | 短期貸付金 | 千円 8,420,000 |
| | | | 千円 | | | | | 利息の受取（注3） | 84,143 | 未収入金 | 18,902 |
| | フィデリティ・ジャパン・ホールディングス株式会社 | 東京都港区 | 4,510,000 | 証券業、投資信託委託業、投資顧問業を営む子会社の管理 | 被所有直接100% | 兼任1名 | 当社事業活動の管理等 | 連結法人税の個別帰属額 | - | 未収入金 | 246,491 |

(2) 兄弟会社

| 属性 | 会社等の名称 | 住所 | 資本金 | 事業の内容 | 議決権等の所有（被所有）割合 | 関係内容 | | 取引の内容 | 取引金額 | 科目 | 期末残高 |
|---------|--------------|-------|-----------------|-------|----------------|--------|----------------|---------------|---------------|-----|---------------|
| | | | | | | 役員の兼任等 | 事業上の関係 | | | | |
| 親会社の子会社 | フィデリティ証券株式会社 | 東京都港区 | 千円 4,207,500 | 証券業 | - | 兼任1名 | 当社設定投資信託の募集・販売 | 共通発生経費負担額（注2） | 千円 977,263 | 未払金 | 千円 121,196 |

取引条件及び取引条件の決定方針等

（注1）投資顧問報酬の收受については、助言にかかった費用を基に決定しております。

（注2）共通発生経費については、直課可能なものは実際発生額に基づき、直課不可能なものは各社の規模に応じた一定の比率により負担しております。

（注3）資金の貸付については、市場金利を勘案して利率を合理的に決定しております。

(1株当たり情報)

| 第23期 自 平成20年4月1日 至 平成21年3月31日 | 第24期 自 平成21年4月1日 至 平成22年3月31日 |
|---|--|
| 1株当たり純資産額 487,228円92銭 1株当たり当期純利益 31,247円32銭 | 1株当たり純資産額 327,547円06銭 1株当たり当期純損失 159,719円06銭 |
| (注) 1. 潜在株式調整後1株当たり当期純利益については、潜在株式が存在しないため記載しておりません。 2. 1株当たり当期純利益の算定上の基礎は、以下のとおりであります。 | (注) 1. 潜在株式調整後1株当たり当期純利益については、1株当たり純損失であり、また、潜在株式が存在しないため記載しておりません。 2. 1株当たり当期純損失の算定上の基礎は、以下のとおりであります。 |
| 損益計算書上の当期純利益 624,946千円 普通株式に係る当期純利益 624,946千円 | 損益計算書上の当期純損失 3,194,381千円 普通株式に係る当期純損失 3,194,381千円 |
| 普通株主に帰属しない金額の主要な内訳 該当事項はありません | 普通株主に帰属しない金額の主要な内訳 該当事項はありません |
| 普通株式の期中平均株式数 20,000株 | 普通株式の期中平均株式数 20,000株 |

(重要な後発事象)

| 第23期 自 平成20年4月1日 至 平成21年3月31日 | 第24期 自 平成21年4月1日 至 平成22年3月31日 |
|-------------------------------------|-------------------------------------|
| 該当事項はありません。 | 該当事項はありません。 |

4【利害関係人との取引制限】

委託会社は、「金融商品取引法」の定めるところにより、利害関係人との取引について、次に掲げる行為が禁止されています。

- (1) 自己またはその取締役若しくは執行役との間における取引を行なうことを内容とした運用を行なうこと(投資者の保護に欠け、若しくは取引の公正を害し、または金融商品取引業の信用を失墜させるおそれがないものとして内閣府令で定めるものを除きます。)
- (2) 運用財産相互間において取引を行なうことを内容とした運用を行なうこと(投資者の保護に欠け、若しくは取引の公正を害し、又は金融商品取引業の信用を失墜させるおそれがないものとして内閣府令で定めるものを除きます。)
- (3) 通常の実取引の条件と異なる条件であって取引の公正を害するおそれのある条件で、委託会社の親法人等（委託会社の総株主等の議決権の過半数を保有していることその他の当該金融商品取引業者と密接な関係を有する法人その他の団体として政令で定める要件に該当する者をいいます。以下(4)(5)において同じ。）又は子法人等（委託会社が総株主等の議決権の過半数を保有していることその他の当該金融商品取引業者と密接な関係を有する法人その他の団体として政令で定める要件に該当する者をいいます。以下同じ。）と有価証券の売買その他の取引又は金融デリバティブ取引を行なうこと。
- (4) 委託会社の親法人等又は子法人等の利益を図るため、その行なう投資運用業に関して運用の方針、運用財産の額若しくは市場の状況に照らして不必要な取引を行なうことを内容とした運用を行なうこと。
- (5) 上記(3)(4)に掲げるもののほか、委託会社の親法人等または子法人等が関与する行為であって、投資者の保護に欠け、若しくは取引の公正を害し、または金融商品取引業の信用を失墜させるおそれのあるものとして内閣府令で定める行為。

5【その他】

(1) 定款の変更

委託会社の定款の変更に関しては、株主総会の決議が必要です。

(2) 事業譲渡または事業譲受

該当ありません。

(3) 出資の状況

該当ありません。

(4) 訴訟事件その他の重要事項

委託会社に関し、訴訟事件その他委託会社に重要な影響を与えた事実および重要な影響を与えることが予想される事実は存在していません。

第2【その他の関係法人の概況】

1【名称、資本金の額及び事業の内容】

| ファンドの運営における役割 | 名称 | 資本金の額 (2010年3月末日現在) | 事業の内容 |
|---------------|---------------|----------------------------|--|
| 受託会社 | 野村信託銀行株式会社 | 30,000百万円 | 銀行法に基づき銀行業を営むとともに、金融機関の信託業務の兼営等に関する法律(兼営法)に基づき信託業務を営んでいます。 |
| 販売会社 | コスモ証券株式会社 | 13,500百万円 | 金融商品取引法に定める第一種金融商品取引業を営んでいます。 |
| | 内藤証券株式会社 | 3,002百万円 | |
| | 株式会社SBI証券 | 47,937百万円 | |
| | かざか証券株式会社 | 3,000百万円 | |
| | 野村證券株式会社 | 10,000百万円 | |
| | 水戸証券株式会社 | 12,272百万円 | |
| | 香川証券株式会社 | 555百万円 | |
| | フィデリティ証券株式会社 | 4,907百万円 (2010年6月29日現在) | |
| | ばんせい山丸証券株式会社 | 1,558百万円 | |
| | エイチ・エス証券株式会社 | 3,000百万円 | |
| | エース証券株式会社 | 8,831百万円 | |
| | カブドットコム証券株式会社 | 7,196百万円 | |
| | リテラ・クレア証券株式会社 | 3,794百万円 | |

| ファンドの運営における役割 | 名称 | 資本金の額 (2010年3月末日現在) | 事業の内容 |
|---------------|----------------|---------------------------|--|
| | 楽天証券株式会社 | 7,477百万円 | |
| | 日興コーディアル証券株式会社 | 10,000百万円 | |
| | 中銀証券株式会社 | 2,000百万円 (2010年5月6日現在) | |
| | PWM日本証券株式会社 | 3,000百万円 | |
| | 株式会社筑邦銀行 | 8,000百万円 | 銀行法に基づき銀行業を営んでいます。 |
| | 株式会社あおぞら銀行 | 419,781百万円 | |
| | 株式会社仙台銀行 | 7,485百万円 | |
| | 三菱UFJ信託銀行株式会社 | 324,279百万円 | 銀行法に基づき銀行業を営むとともに、金融機関の信託業務の兼営等に関する法律(兼営法)に基づき信託業務を営んでいます。 |

新規募集は行ないません。

2【関係業務の概要】

- (1) 受託会社：ファンドの受託銀行として、委託会社との信託契約の締結、投資信託財産の保管・管理、投資信託財産の計算（ファンドの基準価額の計算）、外国証券を保管・管理する外国の金融機関への指示および連絡等を行ないます。
- (2) 販売会社：ファンドの販売会社として、ファンドの募集・販売の取扱い、目論見書・運用報告書の交付、信託契約の一部解約に関する事務、受益者への収益分配金・一部解約金・償還金の支払に関する事務、収益分配金の再投資に関する事務、所得税・地方税の源泉徴収、取引報告書・計算書等の交付等を行ないます。

3【資本関係】

(1) 受託会社：該当事項はありません。

(2) 販売会社：該当事項はありません。

第3【その他】

目論見書の別称として「投資信託説明書（交付目論見書）」または「投資信託説明書（請求目論見書）」という名称を用いる場合があります。

目論見書の表紙等に以下の内容を記載することがあります。

- ・金融商品取引法第13条の規定に基づく目論見書である旨
- ・当該委託会社の金融商品取引業者登録番号及び設立年月日
- ・当該委託会社が運用する投資信託財産の合計純資産総額
- ・目論見書の使用開始日
- ・届出の効力に関する事項についての記載
- ・請求目論見書の入手方法についての記載
- ・投資信託説明書（請求目論見書）は、販売会社から交付される旨及び、当該請求を行なった場合は、その旨の記録をしておくべきである旨
- ・ファンドの財産は、信託法に基づき受託会社において分別管理されている旨
- ・「ご購入に際しては、本書の内容を十分にお読みください。」との趣旨
- ・ファンドの商品内容に関して重大な変更を行なう場合には、投資信託及び投資法人に関する法律に基づき、事前に投資者の意向を確認する旨

目論見書の表紙および裏表紙等に、委託会社及びファンドのロゴ・マーク、キャッチ・コピー、イラスト、写真、図案等を採用すること、またファンドの基本的形態等の記載をすることがあります。

目論見書に、詳細情報の入手先として、委託会社のホームページアドレス、携帯（モバイル）サイト等のアドレス（当該アドレスをコード化した図案等も含まれます。）、ファンド専用サイトのアドレス、電話番号と受付時間帯を掲載することがあります。

本有価証券届出書本文「第一部 証券情報」、「第二部 ファンド情報」に記載の内容について、投資者の理解を助けるため、当該内容を説明した図表、ロゴ・マーク等を付加して目論見書の当該内容に関連する箇所に記載することがあります。

投資信託説明書（請求目論見書）に約款の全文を掲載します。

目論見書は電子媒体等として使用されるほか、インターネット等に掲載されることがあります。

目論見書に記載された運用実績のデータは、随時更新される場合があります。

独立監査人の監査報告書

平成22年3月25日

フィデリティ投信株式会社

取締役会 御中

あらた監査法人

指定社員 公認会計士 和田 渉
業務執行社員

当監査法人は、金融商品取引法第193条の2第1項の規定に基づく監査証明を行うため、「ファンドの経理状況」に掲げられているフィデリティ・E M E A・ファンド（3ヵ月決算型）の平成21年8月18日から平成22年2月15日までの特定期間の財務諸表、すなわち、貸借対照表、損益及び剰余金計算書、注記表並びに附属明細表について監査を行った。この財務諸表の作成責任は経営者にあり、当監査法人の責任は独立の立場から財務諸表に対する意見を表明することにある。

当監査法人は、我が国において一般に公正妥当と認められる監査の基準に準拠して監査を行った。監査の基準は、当監査法人に財務諸表に重要な虚偽の表示がないかどうかの合理的な保証を得ることを求めている。監査は、試査を基礎として行われ、経営者が採用した会計方針及びその適用方法並びに経営者によって行われた見積りの評価も含め全体としての財務諸表の表示を検討することを含んでいる。当監査法人は、監査の結果として意見表明のための合理的な基礎を得たと判断している。

当監査法人は、上記の財務諸表が、我が国において一般に公正妥当と認められる企業会計の基準に準拠して、フィデリティ・E M E A・ファンド（3ヵ月決算型）の平成22年2月15日現在の信託財産の状態及び同日をもって終了する特定期間の損益の状況をすべての重要な点において適正に表示しているものと認める。

フィデリティ投信株式会社及びファンドと当監査法人又は業務執行社員との間には、公認会計士法の規定により記載すべき利害関係はない。

以上

-
- () 1 . 上記は、当社が、監査報告書の原本に記載された事項を電子化したものであり、その原本は当社が別途保管しております。
- 2 . 財務諸表の範囲にはX B R Lデータ自体は含まれていません。

[次へ](#)

独立監査人の監査報告書

平成21年6月30日

フィデリティ投信株式会社

取締役会 御中

あらた監査法人

指 定 社 員 公 認 会 計 士 大 畑 茂
業 務 執 行 社 員

当監査法人は、金融商品取引法第193条の2第1項の規定に基づく監査証明を行うため、「委託会社等の経理の状況」に掲げられているフィデリティ投信株式会社の平成20年4月1日から平成21年3月31日までの第23期事業年度の財務諸表、すなわち、貸借対照表、損益計算書、株主資本等変動計算書について監査を行った。この財務諸表の作成責任は経営者であり、当監査法人の責任は独立の立場から財務諸表に対する意見を表明することにある。

当監査法人は、我が国において一般に公正妥当と認められる監査の基準に準拠して監査を行った。監査の基準は、当監査法人に財務諸表に重要な虚偽の表示がないかどうかの合理的な保証を得ることを求めている。監査は、試査を基礎として行われ、経営者が採用した会計方針及びその適用方法並びに経営者によって行われた見積りの評価も含め全体としての財務諸表の表示を検討することを含んでいる。当監査法人は、監査の結果として意見表明のための合理的な基礎を得たと判断している。

当監査法人は、上記の財務諸表が、我が国において一般に公正妥当と認められる企業会計の基準に準拠して、フィデリティ投信株式会社の平成21年3月31日現在の財政状態並びに同日をもって終了する事業年度の経営成績をすべての重要な点において適正に表示しているものと認める。

会社と当監査法人又は業務執行社員との間には、公認会計士法の規定により記載すべき利害関係はない。

以 上

() 上記は、監査報告書の原本に記載された事項を電子化したものであり、その原本は当社が別途保管しております。

独立監査人の監査報告書

平成22年9月22日

フィデリティ投信株式会社

取締役会 御中

あらた監査法人

指定社員 公認会計士 和田 渉
業務執行社員

当監査法人は、金融商品取引法第193条の2第1項の規定に基づく監査証明を行うため、「ファンドの経理状況」に掲げられているフィデリティ・E M E A・ファンド（3ヵ月決算型）の平成22年2月16日から平成22年8月16日までの特定期間の財務諸表、すなわち、貸借対照表、損益及び剰余金計算書、注記表並びに附属明細表について監査を行った。この財務諸表の作成責任は経営者にあり、当監査法人の責任は独立の立場から財務諸表に対する意見を表明することにある。

当監査法人は、我が国において一般に公正妥当と認められる監査の基準に準拠して監査を行った。監査の基準は、当監査法人に財務諸表に重要な虚偽の表示がないかどうかの合理的な保証を得ることを求めている。監査は、試査を基礎として行われ、経営者が採用した会計方針及びその適用方法並びに経営者によって行われた見積りの評価も含め全体としての財務諸表の表示を検討することを含んでいる。当監査法人は、監査の結果として意見表明のための合理的な基礎を得たと判断している。

当監査法人は、上記の財務諸表が、我が国において一般に公正妥当と認められる企業会計の基準に準拠して、フィデリティ・E M E A・ファンド（3ヵ月決算型）の平成22年8月16日現在の信託財産の状態及び同日をもって終了する特定期間の損益の状況をすべての重要な点において適正に表示しているものと認める。

フィデリティ投信株式会社及びファンドと当監査法人又は業務執行社員との間には、公認会計士法の規定により記載すべき利害関係はない。

以上

-
- () 1 . 上記は、当社が、監査報告書の原本に記載された事項を電子化したものであり、その原本は当社が別途保管しております。
- 2 . 財務諸表の範囲にはX B R Lデータ自体は含まれていません。

[次へ](#)

独立監査人の監査報告書

平成22年 6月28日

フィデリティ投信株式会社

取締役会 御中

あらた監査法人

指 定 社 員 公 認 会 計 士 梅 木 典 子
業 務 執 行 社 員

当監査法人は、金融商品取引法第193条の2第1項の規定に基づく監査証明を行うため、「委託会社等の経理状況」に掲げられているフィデリティ投信株式会社の平成21年4月1日から平成22年3月31日までの第24期事業年度の財務諸表、すなわち、貸借対照表、損益計算書及び株主資本等変動計算書について監査を行った。この財務諸表の作成責任は経営者であり、当監査法人の責任は独立の立場から財務諸表に対する意見を表明することにある。

当監査法人は、我が国において一般に公正妥当と認められる監査の基準に準拠して監査を行った。監査の基準は、当監査法人に財務諸表に重要な虚偽の表示がないかどうかの合理的な保証を得ることを求めている。監査は、試査を基礎として行われ、経営者が採用した会計方針及びその適用方法並びに経営者によって行われた見積りの評価も含め全体としての財務諸表の表示を検討することを含んでいる。当監査法人は、監査の結果として意見表明のための合理的な基礎を得たと判断している。

当監査法人は、上記の財務諸表が、我が国において一般に公正妥当と認められる企業会計の基準に準拠して、フィデリティ投信株式会社の平成22年3月31日現在の財政状態並びに同日をもって終了する事業年度の経営成績をすべての重要な点において適正に表示しているものと認める。

会社と当監査法人又は業務執行社員との間には、公認会計士法の規定により記載すべき利害関係はない。

以 上

() 上記は、監査報告書の原本に記載された事項を電子化したものであり、その原本は当社が別途保管しております。