

【表紙】

| | |
|--|------------------------------|
| 【提出書類】 | 有価証券届出書 |
| 【提出先】 | 関東財務局長殿 |
| 【提出日】 | 平成30年10月22日提出 |
| 【発行者名】 | 三菱UFJ国際投信株式会社 |
| 【代表者の役職氏名】 | 取締役社長 松田 通 |
| 【本店の所在の場所】 | 東京都千代田区有楽町一丁目12番1号 |
| 【事務連絡者氏名】 | 伊藤 晃 |
| 【電話番号】 | 03-6250-4740 |
| 【届出の対象とした募集（売出）内国投資 信託受益証券に係るファンドの名称】 | 三菱UFJ DC金利連動アロケーション型バランスファンド |
| 【届出の対象とした募集（売出）内国投資 信託受益証券の金額】 | 1兆円を上限とします。 |
| 【縦覧に供する場所】 | 該当事項はありません。 |

第一部【証券情報】

（１）【ファンドの名称】

三菱UFJ DC金利連動アロケーション型バランスファンド（「ファンド」といいます。）
ファンドの愛称を「DCオートマくん」とします。

（２）【内国投資信託受益証券の形態等】

追加型証券投資信託の受益権です。

信用格付業者から提供され、もしくは閲覧に供された信用格付または信用格付業者から提供され、もしくは閲覧に供される予定の信用格付はありません。

ファンドの受益権は、社債、株式等の振替に関する法律（「社振法」といいます。）の規定の適用を受け、受益権の帰属は、後記の「（11）振替機関に関する事項」に記載の振替機関および当該振替機関の下位の口座管理機関（社振法第2条に規定する「口座管理機関」をいい、振替機関を含め、「振替機関等」といいます。）の振替口座簿に記載または記録されることにより定まります（振替口座簿に記載または記録されることにより定まる受益権を「振替受益権」といいます。）。また、振替受益権には無記名式や記名式の形態はありません。

（３）【発行（売出）価額の総額】

1兆円を上限とします。

（４）【発行（売出）価格】

取得申込受付日の翌営業日の基準価額とします。

基準価額は、販売会社にてご確認いただけます。

なお、下記においてもご照会いただけます。

三菱UFJ国際投信株式会社

お客様専用フリーダイヤル 0120-151034（受付時間：営業日の9:00～17:00）

ホームページアドレス <https://www.am.mufg.jp/>

（注）基準価額とは、信託財産の純資産総額を計算日における受益権総口数で除して得た額をいいます。

なお、便宜上1万口あたりに換算した価額で表示することがあります。

（５）【申込手数料】

ありません。

（６）【申込単位】

1円以上1円単位

（７）【申込期間】

平成30年10月23日から平成31年10月21日まで

申込期間は、前記期間終了前に有価証券届出書を提出することによって更新される予定です。

（８）【申込取扱場所】

販売会社において申込みの取扱いを行います。

販売会社は、確定拠出年金制度を利用する場合の申込みに関し取り扱うものとします。

販売会社は、下記にてご確認いただけます。

三菱UFJ国際投信株式会社

お客様専用フリーダイヤル 0120-151034(受付時間:営業日の9:00~17:00)

(9)【払込期日】

取得申込者は、申込金額を販売会社が定める日までに支払うものとします。

各取得申込日の発行価額の総額は、追加信託が行われる日に委託会社の指定する口座を經由して、受託会社の指定するファンド口座に払い込まれます。

(10)【払込取扱場所】

申込みを受け付けた販売会社です。

(11)【振替機関に関する事項】

株式会社証券保管振替機構

(12)【その他】

該当事項はありません。

第二部【ファンド情報】

第1【ファンドの状況】

1【ファンドの性格】

(1)【ファンドの目的及び基本的性格】

当ファンドは、安定した収益の確保と信託財産の着実な成長をめざして運用を行います。
信託金の限度額は、5,000億円です。

* 委託会社は、受託会社と合意のうえ、信託金の限度額を変更することができます。

当ファンドは、一般社団法人投資信託協会が定める商品の分類方法において、以下の商品分類および属性区分に該当します。

商品分類表

| 単位型・追加型 | 投資対象地域 | 投資対象資産 (収益の源泉) | 独立区分 | 補足分類 |
|---------|--------|-------------------|------|------------|
| 単位型 | 国内 | 株式 | MMF | インデックス型 |
| | 海外 | 債券 | MRF | |
| 追加型 | | 不動産投信 | | 特殊型 () |
| | 内外 | その他資産 () | ETF | |
| | | 資産複合 | | |

属性区分表

| 投資対象資産 | 決算頻度 | 投資対象地域 | 投資形態 | 為替 ヘッジ | 対象 インデックス | 特殊型 |
|-------------------------------|------|------------------|---------------|-----------|--------------|-----------------------|
| 株式 | 年1回 | グローバル (日本を含む) | ファミリー ファンド | あり () | 日経225 | ブル・ベア型 |
| 一般 大型株 中小型株 | 年2回 | 日本 | | | TOPIX | 条件付運用型 |
| 債券 | 年4回 | 北米 | ファンド・ | なし | その他 | ロング・ |
| 一般 | 年6回 | 欧州 | オブ・ | | () | ショート型/ 絶対収益 追求型 |
| 公債 | (隔月) | アジア | ファンズ | | | その他 () |
| 社債 | 年12回 | オセアニア | | | | |
| その他債券 | (毎月) | 中南米 | | | | |
| クレジット | 日々 | アフリカ | | | | |
| 属性 | その他 | 中近東 (中東) | | | | |
| () | () | エマージング | | | | |
| 不動産投信 | | | | | | |
| その他資産 | | | | | | |
| (投資信託証券 (資産複合(株 式、債券))) | | | | | | |
| 資産複合 | | | | | | |
| () | | | | | | |

当ファンドが該当する商品分類・属性区分を網掛け表示しています。商品分類および属性区分の内容については、一般社団法人投資信託協会のホームページ(<http://www.toushin.or.jp/>)でご覧いただけます。

ファミリーファンド、ファンド・オブ・ファンズに該当する場合、投資信託証券を通じて投資収益の源

泉となる資産に投資しますので商品分類表と属性区分表の投資対象資産は異なります。

属性区分に記載している「為替ヘッジ」は、対円で為替リスクに対するヘッジの有無を記載していません。

商品分類の定義

| | | |
|---------|-----------------------|--|
| 単位型・追加型 | 単位型 | 当初、募集された資金が一つの単位として信託され、その後の追加設定は一切行われたいファンドをいいます。 |
| | 追加型 | 一度設定されたファンドであってもその後追加設定が行われ従来の信託財産とともに運用されるファンドをいいます。 |
| 投資対象地域 | 国内 | 信託約款において、組入資産による主たる投資収益が実質的に国内の資産を源泉とする旨の記載があるものをいいます。 |
| | 海外 | 信託約款において、組入資産による主たる投資収益が実質的に海外の資産を源泉とする旨の記載があるものをいいます。 |
| | 内外 | 信託約款において、国内および海外の資産による投資収益を実質的に源泉とする旨の記載があるものをいいます。 |
| 投資対象資産 | 株式 | 信託約款において、組入資産による主たる投資収益が実質的に株式を源泉とする旨の記載があるものをいいます。 |
| | 債券 | 信託約款において、組入資産による主たる投資収益が実質的に債券を源泉とする旨の記載があるものをいいます。 |
| | 不動産投信（リート） | 信託約款において、組入資産による主たる投資収益が実質的に不動産投資信託の受益証券および不動産投資法人の投資証券を源泉とする旨の記載があるものをいいます。 |
| | その他資産 | 信託約款において、組入資産による主たる投資収益が実質的に株式、債券および不動産投信以外の資産を源泉とする旨の記載があるものをいいます。 |
| | 資産複合 | 信託約款において、株式、債券、不動産投信およびその他資産のうち複数の資産による投資収益を実質的に源泉とする旨の記載があるものをいいます。 |
| 独立区分 | MMF（マネー・マネージメント・ファンド） | 一般社団法人投資信託協会が定める「MMF等の運営に関する規則」に規定するMMFをいいます。 |
| | MRF（マネー・リザーブ・ファンド） | 一般社団法人投資信託協会が定める「MMF等の運営に関する規則」に規定するMRFをいいます。 |
| | ETF | 投資信託及び投資法人に関する法律施行令（平成12年政令480号）第12条第1号および第2号に規定する証券投資信託ならびに租税特別措置法（昭和32年法律第26号）第9条の4の2に規定する上場証券投資信託をいいます。 |
| 補足分類 | インデックス型 | 信託約款において、各種指数に連動する運用成果を目指す旨またはそれに準じる記載があるものをいいます。 |
| | 特殊型 | 信託約款において、投資家（受益者）に対して注意を喚起することが必要と思われる特殊な仕組みあるいは運用手法の記載があるものをいいます。 |

上記定義は一般社団法人投資信託協会が定める「商品分類に関する指針」を基に委託会社が作成したものです。

属性区分の定義

| | | | |
|--------|----|------|---------------------------------------|
| 投資対象資産 | 株式 | 一般 | 次の大型株、中小型株属性にあてはまらない全てのものをいいます。 |
| | | 大型株 | 信託約款において、主として大型株に投資する旨の記載があるものをいいます。 |
| | | 中小型株 | 信託約款において、主として中小型株に投資する旨の記載があるものをいいます。 |
| | 債券 | 一般 | 次の公債、社債、その他債券属性にあてはまらない全てのものをいいます。 |

| | | |
|--------|--|---|
| | 公債 | 信託約款において、日本国または各国の政府の発行する国債（地方債、政府保証債、政府機関債、国際機関債を含みます。以下同じ。）に主として投資する旨の記載があるものをいいます。 |
| | 社債 | 信託約款において、企業等が発行する社債に主として投資する旨の記載があるものをいいます。 |
| | その他債券 | 信託約款において、公債または社債以外の債券に主として投資する旨の記載があるものをいいます。 |
| | クレジット属性 | 目論見書または信託約款において、信用力が高い債券に選別して投資する、あるいは投資適格債（BBB格相当以上）を投資対象の範囲とする旨の記載があるものについて高格付債、ハイイールド債等（BB格相当以下）を主要投資対象とする旨の記載があるものについて低格付債を債券の属性として併記します。 |
| | 不動産投信 | 信託約款において、主として不動産投信に投資する旨の記載があるものをいいます。 |
| | その他資産 | 信託約款において、主として株式、債券および不動産投信以外に投資する旨の記載があるものをいいます。 |
| | 資産複合 | 信託約款において、複数資産を投資対象とする旨の記載があるものをいいます。 |
| 決算頻度 | 年1回 | 信託約款において、年1回決算する旨の記載があるものをいいます。 |
| | 年2回 | 信託約款において、年2回決算する旨の記載があるものをいいます。 |
| | 年4回 | 信託約款において、年4回決算する旨の記載があるものをいいます。 |
| | 年6回（隔月） | 信託約款において、年6回決算する旨の記載があるものをいいます。 |
| | 年12回（毎月） | 信託約款において、年12回（毎月）決算する旨の記載があるものをいいます。 |
| | 日々 | 信託約款において、日々決算する旨の記載があるものをいいます。 |
| | その他 | 上記属性にあてはまらない全てのものをいいます。 |
| 投資対象地域 | グローバル | 信託約款において、組入資産による投資収益が世界の資産を源泉とする旨の記載があるものをいいます。 |
| | 日本 | 信託約款において、組入資産による投資収益が日本の資産を源泉とする旨の記載があるものをいいます。 |
| | 北米 | 信託約款において、組入資産による投資収益が北米地域の資産を源泉とする旨の記載があるものをいいます。 |
| | 欧州 | 信託約款において、組入資産による投資収益が欧州地域の資産を源泉とする旨の記載があるものをいいます。 |
| | アジア | 信託約款において、組入資産による投資収益が日本を除くアジア地域の資産を源泉とする旨の記載があるものをいいます。 |
| | オセアニア | 信託約款において、組入資産による投資収益がオセアニア地域の資産を源泉とする旨の記載があるものをいいます。 |
| | 中南米 | 信託約款において、組入資産による投資収益が中南米地域の資産を源泉とする旨の記載があるものをいいます。 |
| | アフリカ | 信託約款において、組入資産による投資収益がアフリカ地域の資産を源泉とする旨の記載があるものをいいます。 |
| | 中近東（中東） | 信託約款において、組入資産による投資収益が中近東地域の資産を源泉とする旨の記載があるものをいいます。 |
| エマージング | 信託約款において、組入資産による投資収益がエマージング地域（新興成長国（地域））の資産（一部組み入れている場合等を除きます。）を源泉とする旨の記載があるものをいいます。 | |
| 投資形態 | ファミリーファンド | 信託約款において、親投資信託（ファンド・オブ・ファンズにのみ投資されるものを除きます。）を投資対象として投資するものをいいます。 |

| | | |
|----------|---------------------|--|
| | ファンド・オブ・ファンズ | 一般社団法人投資信託協会が定める「投資信託等の運用に関する規則」第2条に規定するファンド・オブ・ファンズをいいます。 |
| 為替ヘッジ | あり | 信託約款において、為替のフルヘッジまたは一部の資産に為替のヘッジを行う旨の記載があるものをいいます。 |
| | なし | 信託約款において、為替のヘッジを行わない旨の記載があるものまたは為替のヘッジを行う旨の記載がないものをいいます。 |
| 対象インデックス | 日経225 | 信託約款において、日経225に連動する運用成果を目指す旨またはそれに準じる記載があるものをいいます。 |
| | TOPIX | 信託約款において、TOPIXに連動する運用成果を目指す旨またはそれに準じる記載があるものをいいます。 |
| | その他 | 信託約款において、上記以外の指数に連動する運用成果を目指す旨またはそれに準じる記載があるものをいいます。 |
| 特殊型 | ブル・ベア型 | 信託約款において、派生商品をヘッジ目的以外に用い、積極的に投資を行うとともに各種指数・資産等への連動もしくは逆連動（一定倍の連動もしくは逆連動を含みます。）を目指す旨の記載があるものをいいます。 |
| | 条件付運用型 | 信託約款において、仕組債への投資またはその他特殊な仕組みを用いることにより、目標とする投資成果（基準価額、償還価額、収益分配金等）や信託終了日等が、明示的な指標等の値により定められる一定の条件によって決定される旨の記載があるものをいいます。 |
| | ロング・ショート型 / 絶対収益追求型 | 信託約款において、ロング・ショート戦略により収益の追求を目指す旨もしくは特定の市場に左右されにくい収益の追求を目指す旨の記載があるものをいいます。 |
| | その他 | 信託約款において、上記特殊型に掲げる属性のいずれにも該当しない特殊な仕組みあるいは運用手法の記載があるものをいいます。 |

上記定義は一般社団法人投資信託協会が定める「商品分類に関する指針」を基に委託会社が作成したものです。

[ファンドの目的・特色]

ファンドの目的

内外の株式や債券を実質的な主要投資対象とし、わが国の短期金利水準の変動に応じて投資配分比率を変動させることにより、安定した収益の確保と着実な値上がり益の獲得をめざします。

ファンドの特色

特色

1 主として、三菱UFJ 日本株アクティブマザーファンド、日本債券マザーファンド、外国株式マザーファンド、三菱UFJ 海外債券アクティブマザーファンドへの投資を通じて国内株式、国内債券、外国株式、外国債券に分散投資を行うバランス型運用部分と、マネー・マーケット・マザーファンドへの投資を通じてわが国の短期公社債に投資を行う安定運用部分に、それぞれ投資を行います。

マザーファンドの基本方針は以下の通りです。

| ファンド名 | 基本方針 |
|------------------------|---|
| 三菱UFJ 日本株アクティブマザーファンド | ボトムアップ・アプローチを基本としたアクティブ運用により長期的にわが国の株式市場全体(TOPIX)の動きを上回る運用成果をめざします。 |
| 日本債券マザーファンド | NOMURA-BPI総合インデックスをベンチマーク ^(注1) とし、同指数を上回る投資成果をめざして運用を行います。 |
| 外国株式マザーファンド | MSCI Kokusai Index(MSCIコクサイ インデックス)(円換算ベース)をベンチマークとし、中長期的に同指数を上回る投資成果をめざします。 運用の指図に関する権限は、ブラックロック・インベストメント・マネジメント(UK)リミテッド ^(注2) に委託します。 ^(注3) |
| 三菱UFJ 海外債券アクティブマザーファンド | FTSE世界国債インデックス(除く日本・円ベース)をベンチマークとし、これを中長期的に上回る投資成果をめざします。 |
| マネー・マーケット・マザーファンド | わが国の短期公社債等を中心に投資し、利子等収益の確保を図ります。 |

(注1)ベンチマークとは、ファンドの運用を行うにあたって運用成果の目標基準とする指標です。

(注2)ブラックロック・インベストメント・マネジメント(UK)リミテッドは、ブラックロック・インク(ニューヨーク証券取引所に上場)の英国現地法人であり、高い専門性に基づいた資産運用サービスを提供しています。

(注3)運用の指図に関する権限の委託を受ける者、委託の内容、委託の有無等については、変更する場合があります。

特色

2 バランス型運用部分における各資産への配分比率は、以下の比率とすることを基本とします。

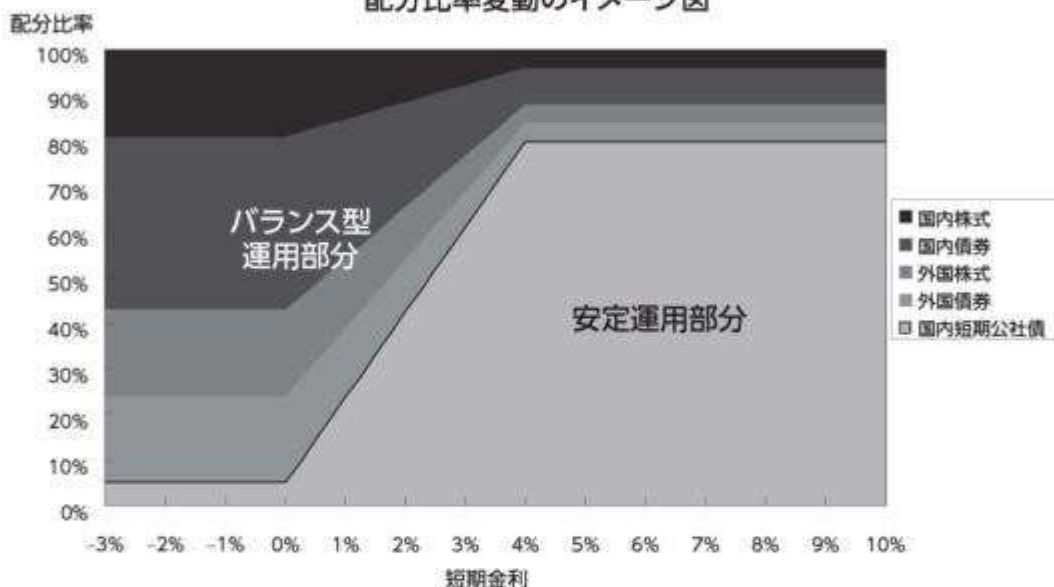
国内株式:三菱UFJ 日本株アクティブマザーファンド ……20%程度
国内債券:日本債券マザーファンド ……………40%程度
外国株式:外国株式マザーファンド ……………20%程度
外国債券:三菱UFJ 海外債券アクティブマザーファンド ……20%程度

特色3

わが国の短期金利水準の変動に応じて、バランス型運用部分と安定運用部分への配分比率を変動させるものとし、当該短期金利水準の上昇に伴い安定運用部分への配分比率を引き上げ、当該短期金利水準の低下に伴い安定運用部分への配分比率を引き下げます。なお、安定運用部分への配分比率は以下の範囲内とします。

| 安定運用部分への配分比率 | |
|--------------|-------------------------------|
| 下限 | 短期金利水準が0%以下のとき、純資産総額に対して5%程度 |
| 上限 | 短期金利水準が4%以上のとき、純資産総額に対して80%程度 |

配分比率変動のイメージ図



※上図は配分比率変動のイメージ図であり、将来の運用状況・成果等を保証するものではありません。

- ・短期金利水準が0%を下回った場合:0%のときの配分比率と同じ
- ・短期金利水準が4%を上回った場合:4%のときの配分比率と同じ

※わが国の短期金利水準は、日銀がホームページ上で公表する「無担保コールO/N物レート(平均)」の月中平均とします。なお、当該指標については今後見直す場合があります。

(注)ファンドは、予め定めた一定のルールに基づき、わが国の短期金利水準の変動に伴いバランス型運用部分と安定運用部分の配分比率が自動的に変動するものであり、期待リターンおよびリスクの予測に基づき資産配分比率の調整を行うものではありません。

また、ファンドのパフォーマンス(運用成果)は、当該配分比率の変動のみによって左右されるものではなく、ファンドが主要投資対象とする各マザーファンドがそれぞれベンチマークを上回る(あるいは中長期的に上回る)ことをめざした運用を行うことによるアクティブ運用成果によっても左右されます。

将来の運用成果等を保証するものではありません。

特色4

実質組入外貨建資産については、原則として為替ヘッジは行いません。

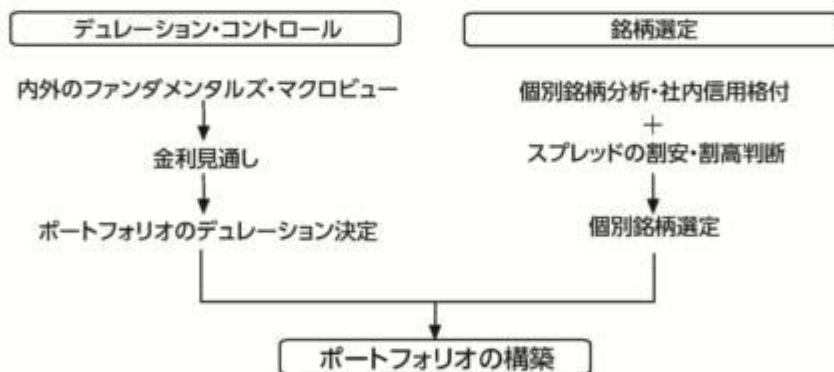
実質的な組入外貨建資産については原則として為替ヘッジを行わないため、為替相場の変動による影響を受けます。

<各マザーファンドの運用プロセス>

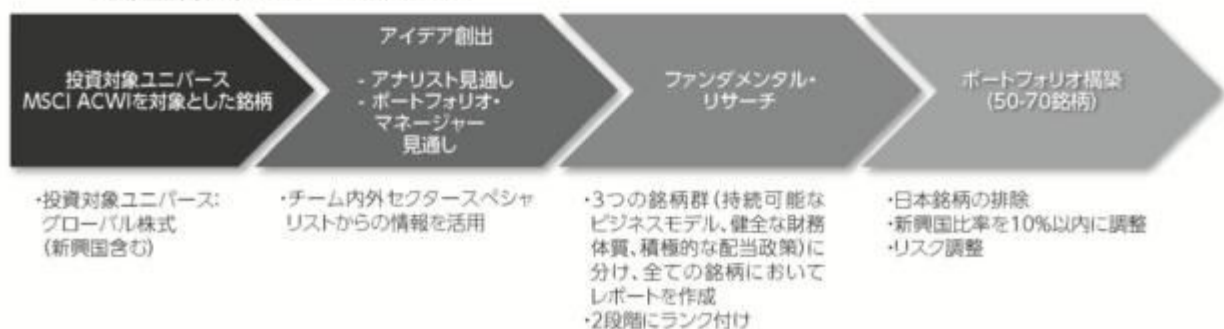
・三菱UFJ日本株アクティブマザーファンド



・日本債券マザーファンド



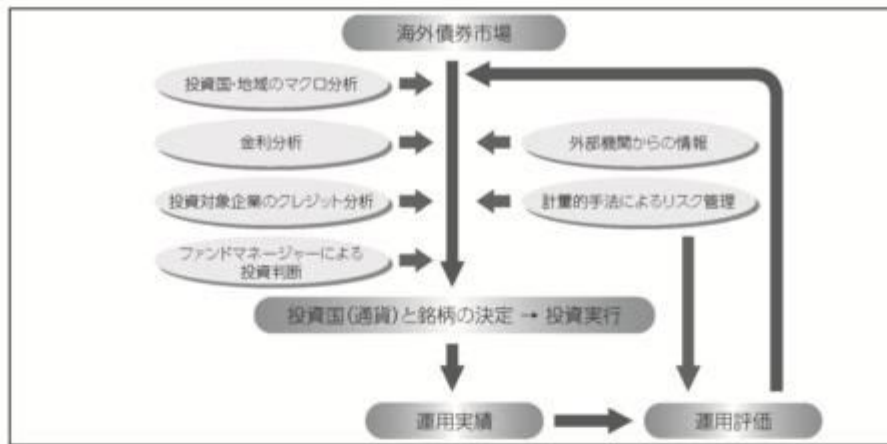
・外国株式マザーファンド



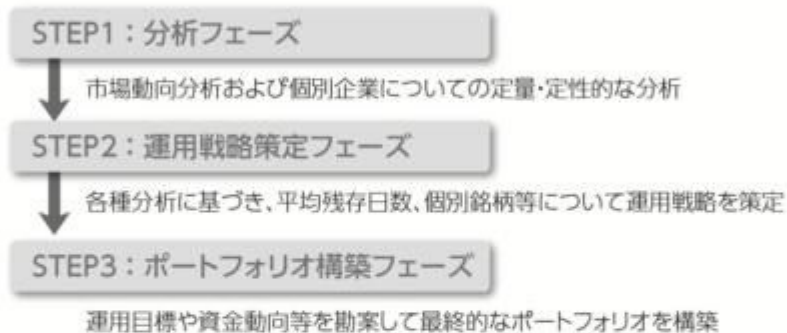
※ MSCI ACWI(MSCI オール・カンントリー・ワールド・インデックス)はMSCI Worldに新興国を加えたもので構成されています。

※ 運用の指図に関する権限の委託を受ける者、委託の内容、委託の有無等については、変更する場合があります。

・三菱UFJ 海外債券アクティブマザーファンド



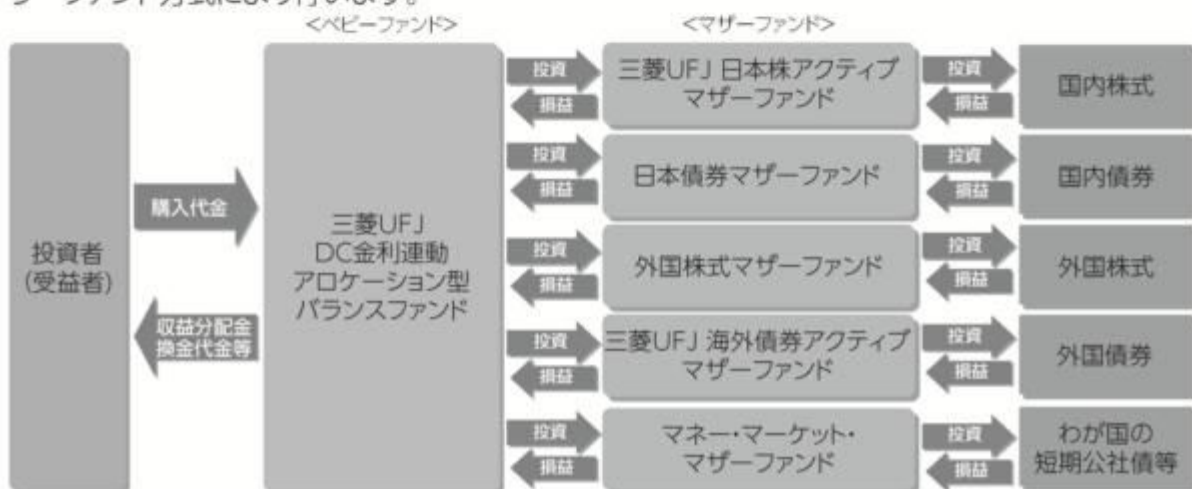
・マネー・マーケット・マザーファンド



- デュレーションとは、債券の投資元本の回収に要する平均残存期間や金利感応度を意味する指標です。この値が大きければ、金利変動に対する債券価格の変動率が大きくなります。
- ❗ 上記の各運用プロセスは銘柄選定等の視点を示したものであり、実際にファンドで投資する銘柄が常に上記の条件を満たすわけではありません。また、市場環境等によっては上記のような運用ができない場合があります。なお、今後、変更される場合があります。
- 📄 「運用担当者に係る事項」については、委託会社のホームページ (<https://www.am.mufg.jp/corp/operation/fm.html>) でご覧いただけます。

■ ファンドの仕組み

運用は主に各マザーファンドへの投資を通じて、内外の株式や債券へ実質的に投資するファミリーファンド方式により行います。



■主な投資制限

- ・株式への実質投資割合は、信託財産の純資産総額の50%以下とします。
- ・同一銘柄の株式への実質投資割合は、信託財産の純資産総額の10%以下とします。
- ・外貨建資産への実質投資割合は、信託財産の純資産総額の50%以下とします。
- ・デリバティブの使用はヘッジ目的に限定します。

■分配方針

- ・年1回の決算時(7月22日(休業日の場合は翌営業日))に分配金額を決定します。
- ・分配金額は委託会社が基準価額水準、市況動向等を勘案して決定します。ただし、分配対象収益が少額の場合には、分配を行わないことがあります。

分配金額の決定にあたっては、信託財産の成長を優先し、原則として分配を抑制する方針とします。(基準価額水準や市況動向等により変更する場合があります。)

将来の分配金の支払いおよびその金額について保証するものではありません。

指数について

TOPIXとは、東京証券取引所第一部に上場する内国普通株式全銘柄を対象として算出した指数で、わが国の株式市場全体の値動きを表す代表的な株価指数です。TOPIXに関する知的財産権その他一切の権利は東京証券取引所に帰属します。東京証券取引所は、TOPIXの算出もしくは公表の方法の変更、TOPIXの算出もしくは公表の停止またはTOPIXの商標の変更もしくは使用の停止を行う権利を有しています。

NOMURA-BPI総合インデックスとは、野村證券株式会社が発表しているわが国の代表的な債券パフォーマンスインデックスで、国債の他、地方債、政府保証債、金融債、事業債および円建外債等で構成されており、ポートフォリオの投資収益率・利回り・クーポン・デュレーション等の各指標が日々公表されます。NOMURA-BPI総合インデックスは野村證券株式会社の知的財産であり、当ファンドの運用成果に関し、野村證券株式会社は一切関係ありません。

MSCI Kokusai Index(MSCIコクサイ インデックス)とは、MSCI Inc.が開発した株価指数で、日本を除く世界の先進国で構成されています。

MSCI Kokusai Index(MSCIコクサイ インデックス)(円換算ベース)は、MSCI Kokusai Index(MSCIコクサイ インデックス)(米ドルベース)をもとに、委託会社が計算したものです。

また、MSCI Kokusai Index(MSCIコクサイ インデックス)に対する著作権及びその他知的財産権はすべてMSCI Inc.に帰属します。

FTSE世界国債インデックス(除く日本・円ベース)は、FTSE Fixed Income LLCにより運営され、日本を除く世界主要国の国債の総合収益率を各市場の時価総額で加重平均した債券インデックスです。FTSE Fixed Income LLCは、本ファンドのスポンサーではなく、本ファンドの推奨、販売あるいは販売促進を行っておりません。このインデックスのデータは、情報提供のみを目的としており、FTSE Fixed Income LLCは、当該データの正確性および完全性を保証せず、またデータの誤謬、脱漏または遅延につき何ら責任を負いません。このインデックスに対する著作権等の知的財産その他一切の権利はFTSE Fixed Income LLCに帰属します。

市況動向および資金動向等により、上記のような運用が行えない場合があります。

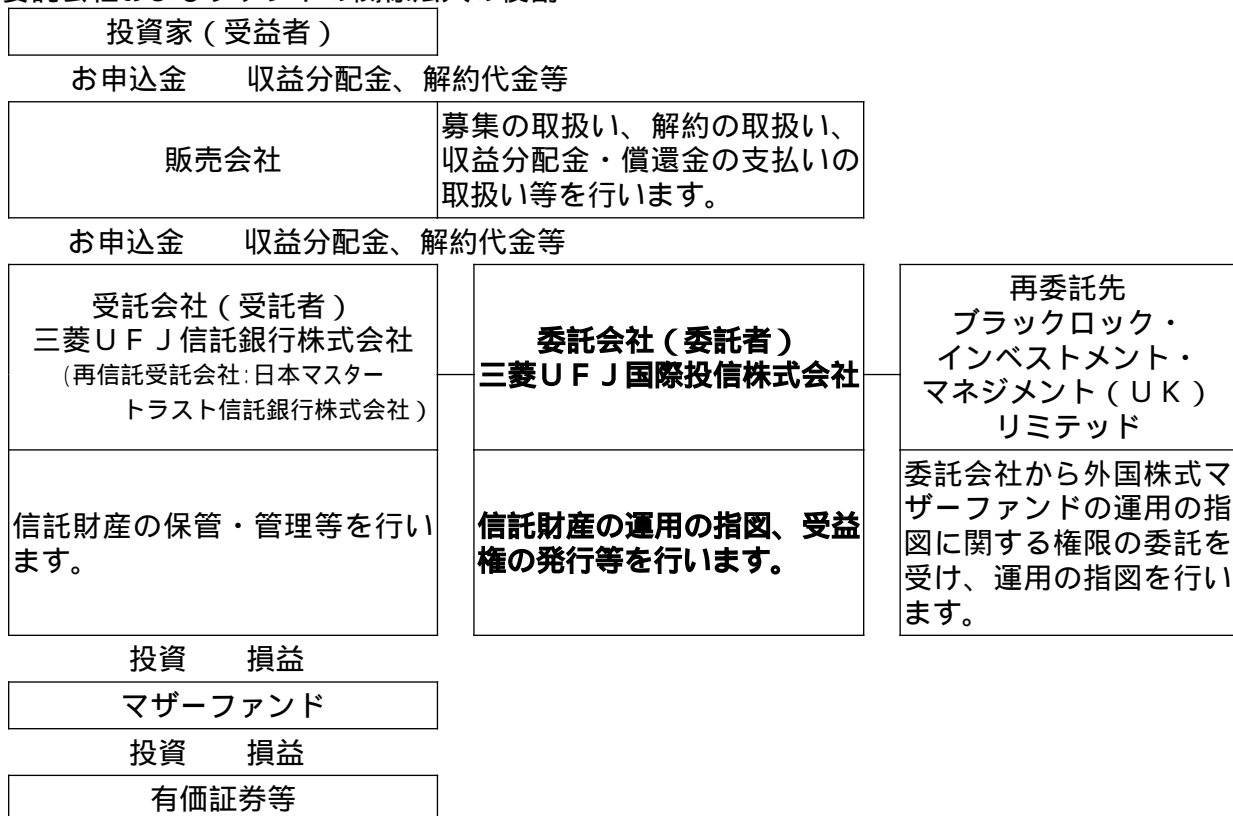
(2)【ファンドの沿革】

平成19年8月10日

設定日、信託契約締結、運用開始

(3)【ファンドの仕組み】

委託会社およびファンドの関係法人の役割



委託会社と関係法人との契約の概要

| | 概要 |
|--------------------------------------|---|
| 委託会社と受託会社との契約 「信託契約」 | 運用に関する事項、委託会社および受託会社としての業務に関する事項、受益者に関する事項等が定められています。 なお、信託契約は、「投資信託及び投資法人に関する法律」に基づきあらかじめ監督官庁に届け出られた信託約款の内容で締結されます。 |
| 委託会社と販売会社との契約 「投資信託受益権の取扱いに関する契約」 | 販売会社の募集の取扱い、解約の取扱い、収益分配金・償還金の支払いの取扱いに係る事務の内容等が定められています。 |
| 委託会社と再委託先との契約 「信託財産の運用指図権限委託契約」 | 運用指図権限委託の内容およびこれに係る事務の内容、再委託先が受ける報酬等が定められています。 |

委託会社の概況（平成30年7月末現在）

- 金融商品取引業者登録番号
金融商品取引業者 関東財務局長（金商）第404号
- 設立年月日
昭和60年8月1日
- 資本金
2,000百万円
- 沿革
平成9年5月 東京三菱投信投資顧問株式会社が証券投資信託委託業務を開始
平成16年10月 東京三菱投信投資顧問株式会社と三菱信アセットマネジメント株式会社が合併、商号を三菱投信株式会社に変更
平成17年10月 三菱投信株式会社とユーエフジェイパートナーズ投信株式会社が合併、商号を三菱UFJ投信株式会社に変更
平成27年7月 三菱UFJ投信株式会社と国際投信投資顧問株式会社が合併、商号を三菱UFJ国際投信株式会社に変更
- 大株主の状況

| 株主名 | 住所 | 所有株式数 | 所有比率 |
|---------------|-------------------|----------|--------|
| 三菱UFJ信託銀行株式会社 | 東京都千代田区丸の内一丁目4番5号 | 211,581株 | 100.0% |

2【投資方針】

(1)【投資方針】

三菱UFJ 日本株アクティブマザーファンド受益証券、日本債券マザーファンド受益証券、外国株式マザーファンド受益証券、三菱UFJ 海外債券アクティブマザーファンド受益証券およびマネー・マーケット・マザーファンド受益証券を主要投資対象とします。このほか、内外の株式・公社債等に直接投資することがあります。

主として、三菱UFJ 日本株アクティブマザーファンド受益証券、日本債券マザーファンド受益証券、外国株式マザーファンド受益証券、三菱UFJ 海外債券アクティブマザーファンド受益証券への投資を通じて国内株式、国内債券、外国株式、外国債券に分散投資を行うバランス型運用部分と、マネー・マーケット・マザーファンド受益証券への投資を通じてわが国の短期公社債に投資を行う安定運用部分に、それぞれ投資を行います。

バランス型運用部分における各資産への配分比率は、国内株式20%程度、国内債券40%程度、外国株式20%程度、外国債券20%程度とすることを基本とします。

わが国の短期金利水準の変動に応じて、バランス型運用部分と安定運用部分への配分比率を変動させるものとし、当該短期金利水準の上昇に伴い安定運用部分への配分比率を引き上げ、当該短期金利水準の低下に伴い安定運用部分への配分比率を引き下げます。なお、安定運用部分への配分比率は以下の範囲内とします。

| | 安定運用部分への配分比率 |
|----|-------------------------------|
| 下限 | 短期金利水準が0%以下のとき、純資産総額に対して5%程度 |
| 上限 | 短期金利水準が4%以上のとき、純資産総額に対して80%程度 |

実質組入外貨建資産については、原則として為替ヘッジは行いません。

マザーファンド受益証券の組入比率は高位を維持することを基本とします。

市況動向および資金動向等により、上記のような運用が行えない場合があります。

(2)【投資対象】

投資の対象とする資産の種類

この信託において投資の対象とする資産の種類は、次に掲げるものとします。

1. 次に掲げる特定資産(「特定資産」とは、投資信託及び投資法人に関する法律第2条第1項で定めるものをいいます。以下同じ。)

イ. 有価証券

ロ. デリバティブ取引に係る権利(金融商品取引法第2条第20項に規定するものをいい、信託約款に定める次のものに限り、)

a. 有価証券先物取引等

b. スワップ取引

ハ. 約束手形

ニ. 金銭債権

2. 次に掲げる特定資産以外の資産

イ. 為替手形

有価証券の指図範囲

この信託において投資の対象とする有価証券(金融商品取引法第2条第2項の規定により有価証券とみなされる同項各号に掲げる権利を除きます。)は、三菱UFJ国際投信株式会社を委託会社とし、三菱UFJ信託銀行株式会社を受託会社とする三菱UFJ日本株アクティブマザーファンド、日本債券マザーファンド、外国株式マザーファンド、三菱UFJ海外債券アクティブマザーファンドおよびマネー・マーケット・マザーファンド(「マザーファンド」または「親投資信託」といいます。)の受益証券のほか、次に掲げるものとします。

1. 株券または新株引受権証券
 2. 国債証券
 3. 地方債証券
 4. 特別の法律により法人の発行する債券
 5. 社債券（新株引受権証券と社債券とが一体となった新株引受権付社債券（以下「分離型新株引受権付社債券」といいます。）の新株引受権証券を除きます。）
 6. 資産の流動化に係る特定社債券（金融商品取引法第2条第1項第4号で定めるものをいいます。）
 7. 特別の法律により設立された法人の発行する出資証券（金融商品取引法第2条第1項第6号で定めるものをいいます。）
 8. 協同組織金融機関に係る優先出資証券（金融商品取引法第2条第1項第7号で定めるものをいいます。）
 9. 資産の流動化に係る優先出資証券または新優先出資引受権を表示する証券（金融商品取引法第2条第1項第8号で定めるものをいいます。）
 10. 資産の流動化に係る特定目的信託の受益証券（金融商品取引法第2条第1項第13号で定めるものをいいます。）
 11. コマーシャル・ペーパー
 12. 新株引受権証券（分離型新株引受権付社債券の新株引受権証券を含みます。以下同じ。）および新株予約権証券
 13. 外国または外国の者の発行する証券または証書で、1. から12. の証券または証書の性質を有するもの
 14. 投資信託または外国投資信託の受益証券（金融商品取引法第2条第1項第10号で定めるものをいいます。）
 15. 投資証券もしくは新投資口予約権証券または外国投資証券（金融商品取引法第2条第1項第11号で定めるものをいいます。16. において同じ。）で16. で定めるもの以外のもの
 16. 投資法人債券（金融商品取引法第2条第1項第11号で定めるものをいいます。以下16. において同じ。）または外国投資証券で投資法人債券に類する証券
 17. 外国貸付債権信託受益証券（金融商品取引法第2条第1項第18号で定めるものをいいます。）
 18. オプションを表示する証券または証書（金融商品取引法第2条第1項第19号で定めるものをいい、有価証券に係るものに限りません。）
 19. 預託証書（金融商品取引法第2条第1項第20号で定めるものをいいます。）
 20. 外国法人が発行する譲渡性預金証書
 21. 指定金銭信託の受益証券（金融商品取引法第2条第1項第14号で定める受益証券発行信託の受益証券に限りません。）
 22. 抵当証券（金融商品取引法第2条第1項第16号で定めるものをいいます。）
 23. 貸付債権信託受益権であって金融商品取引法第2条第1項第14号で定める受益証券発行信託の受益証券に表示されるべきもの
 24. 外国の者に対する権利で23. の有価証券の性質を有するもの
- なお、1. の証券または証書ならびに13. および19. の証券または証書のうち1. の証券または証書の性質を有するものを以下「株式」といい、2. から6. までの証券ならびに16. の証券ならびに13. および19. の証券または証書のうち2. から6. までの証券の性質を有するものを以下「公社債」といい、14. および15. の証券を以下「投資信託証券」といいます。
- 金融商品の指図範囲
- この信託において投資の対象とする金融商品（金融商品取引法第2条第2項の規定により有価証券とみなされる同項各号に掲げる権利を含みます。）は、次に掲げるものとします。
1. 預金
 2. 指定金銭信託（金融商品取引法第2条第1項第14号で定める受益証券発行信託を除きます。）
 3. コール・ローン
 4. 手形割引市場において売買される手形
 5. 貸付債権信託受益権であって金融商品取引法第2条第2項第1号で定めるもの
 6. 外国の者に対する権利で5. の権利の性質を有するもの
- その他の投資対象
- 信託約款に定める次に掲げるもの。

・外国為替予約取引

< マザーファンドの概要 >

三菱UFJ 日本株アクティブマザーファンド

（基本方針）

この投資信託は、長期的に安定した信託財産の成長をはかることを目標として運用を行います。

（運用方法）

投資対象

わが国の株式を主要投資対象とします。

投資態度

ボトムアップ・アプローチを基本としたアクティブ運用により長期的にわが国の株式市場全体（TOPIX）の動きを上回る運用成果をめざします。

株式への投資にあたっては、運用チームによる会社訪問も含め、自ら徹底的に企業分析を行います。

銘柄選定は、主に以下の観点で行います。

1. オーナーの持ち分としての株主価値の見極め。
2. 株主価値を分析する尺度としては、主に企業が事業から継続してキャッシュを生み出す能力を評価。
3. 株主価値と株価との関係がバーゲン（株主価値 > 株価）と判断される銘柄に投資。

また、株式の組入比率は高位を保つこととし、原則として信託財産総額の50%超を基本とします。

なお、株式以外の資産への投資は、原則として信託財産総額の50%以下とします。

ただし、資金動向、市況動向、残存信託期間等の事情によっては、上記のような運用が行えない場合があります。

なお、有価証券等の価格変動リスクを回避するため、国内において行われる有価証券先物取引、有価証券指数等先物取引、有価証券オプション取引、金利に係る先物取引および金利に係るオプション取引ならびに外国の市場におけるわが国の有価証券先物取引、有価証券指数等先物取引、有価証券オプション取引、金利に係る先物取引および金利に係るオプション取引と類似の取引を行うことができます。

また、信託財産に属する資産の効率的な運用ならびに価格変動リスクを回避するため、異なった受取金利または異なった受取金利とその元本を一定の条件のもとに交換する取引ならびに金利先渡取引を行うことができます。

（投資制限）

株式（新株引受権証券および新株予約権証券を含みます。）への投資割合には制限を設けません。

新株引受権証券および新株予約権証券への投資は、信託財産の純資産総額の20%以下とします。

同一銘柄の株式への投資は、信託財産の純資産総額の10%以下とします。

同一銘柄の新株引受権証券および新株予約権証券への投資は、信託財産の純資産総額の5%以下とします。

同一銘柄の転換社債および転換社債型新株予約権付社債への投資は、信託財産の純資産総額の10%以下とします。

外貨建資産への投資は行いません。

有価証券先物取引等は、信託約款の範囲で行います。

スワップ取引は、信託約款の範囲で行います。

金利先渡取引は、信託約款の範囲で行います。

日本債券マザーファンド

（基本方針）

この投資信託は、中長期的に信託財産の成長をめざして運用を行います。

（運用方法）

投資対象

わが国の公社債を主要投資対象とします。

投資態度

ポートフォリオのデュレーション 調整と銘柄選択による収益獲得をめざして運用を行います。

ポートフォリオのデュレーションはベンチマークの平均を中心に調整します。デュレーション調整は主としてファンダメンタルズ分析に基づく中期的な金利見通しに沿って行います。

銘柄選択は信用リスクと金利スプレッドを定量的・定性的に分析して行います。

NOMURA - BPI総合インデックスをベンチマークとし、同指数を上回る投資成果をめざして運用を行います。

なお、市況動向および資金動向等により、上記のような運用が行えない場合があります。

（投資制限）

同一銘柄の転換社債および転換社債型新株予約権付社債への投資割合は、信託財産の純資産総額の10%以下とします。

外貨建資産への投資は行いません。

有価証券先物取引等を行うことができます。

スワップ取引は効率的な運用に資するため行うことができます。

デュレーションとは、債券の投資元本の回収に要する平均残存期間や金利感応度を意味する指標です。

この値が大きいほど、金利変動に対する債券価格の変動率が大きくなります。

外国株式マザーファンド

（基本方針）

この投資信託は、中長期的に信託財産の成長を目標として運用を行います。

（運用方法）

投資対象

外国の株式を主要投資対象とします。

投資態度

日本を除く世界主要国の株式に投資します。運用にあたってはMSCI K o k u s a i I n d e x（MSCIコクサイ インデックス）（円換算ベース）をベンチマークとし、中長期的に同指数を上回る投資成果をめざします。

企業訪問を含めた独自の調査に基づくアクティブ運用を行います。

超過収益の源泉は、地域配分・銘柄選択の双方におきます。

地域配分は、マクロ経済、市場・業種・個別銘柄の動向等の調査・分析を総合的に勘案し決定します。

銘柄選択の基準としては、経営資源の効率的活用の視点を重視します。

株式の組入比率は、高位を維持することを基本とします。

外貨建資産については、原則として為替ヘッジを行いません。

運用の指図に関する権限は、ブラックロック・インベストメント・マネジメント（UK）リミ

テッドに委託します。

なお、市況動向および資金動向等により、上記のような運用が行えない場合があります。

運用の指図に関する権限の委託を受ける者、委託の内容、委託の有無等については、変更する場合があります。

（投資制限）

株式への投資割合に制限を設けません。

新株引受権証券および新株予約権証券への投資割合は、信託財産の純資産総額の20%以下とします。

投資信託証券への投資割合は、信託財産の純資産総額の5%以下とします。

同一銘柄の株式への投資割合は、信託財産の純資産総額の10%以下とします。

同一銘柄の新株引受権証券および新株予約権証券への投資割合は、信託財産の純資産総額の5%以下とします。

同一銘柄の転換社債および転換社債型新株予約権付社債への投資割合は、信託財産の純資産総額の10%以下とします。

外貨建資産への投資割合に制限を設けません。

有価証券先物取引等を行うことができます。

スワップ取引は効率的な運用に資するため行うことができます。

外国為替予約取引は為替変動リスクを回避するため行うことができます。

三菱UFJ 海外債券アクティブマザーファンド

（基本方針）

この投資信託は、信託財産の長期的な成長を目標として運用を行います。

（運用方法）

投資対象

わが国を除く世界主要国の公社債を主要投資対象とします。

投資態度

F T S E 世界国債インデックス（除く日本・円ベース）をベンチマークとし、これを中長期的に上回る投資成果を目指します。

運用にあたっては、各国のマクロ分析や金利予測に基づいて、カンントリーアロケーション、デュレーションおよび残存構成のコントロール、利回り較差に着目した銘柄選択でアクティブに超過収益の獲得を目指します。さらに、ポートフォリオとベンチマークを比較分析することにより、リスクのチェックとコントロールを行います。

組入外貨建資産の為替変動リスクに対するヘッジは原則として行いません。ただし、エクスポージャーのコントロール等を目的として為替予約取引等を活用する場合があります。

公社債の組入比率は高位（通常の状態では90%以上）を基本とします。

市況動向、資金動向等によっては、上記のような運用が行えない場合があります。

（投資制限）

外貨建資産への投資に制限を設けません。

有価証券先物取引等は信託約款の範囲で行います。

スワップ取引は信託約款の範囲で行います。

金利先渡取引および為替先渡取引は信託約款の範囲で行います。

外国為替予約取引は信託約款の範囲で行います。

エクスポージャーとは、金融資産のうち市場の価格変動リスク・為替変動リスクにさらしている資産の割合のことをいいます。

マネー・マーケット・マザーファンド

（基本方針）

この投資信託は、安定した収益の確保をめざして安定運用を行います。

（運用方法）

投資対象

わが国の公社債等を主要投資対象とします。

投資態度

わが国の短期公社債等を中心に投資し、利子等収益の確保を図ります。

なお、市況動向および資金動向等により、上記のような運用が行えない場合があります。

（投資制限）

株式への投資は行いません。

外貨建資産への投資は行いません。

有価証券先物取引等を行うことができます。

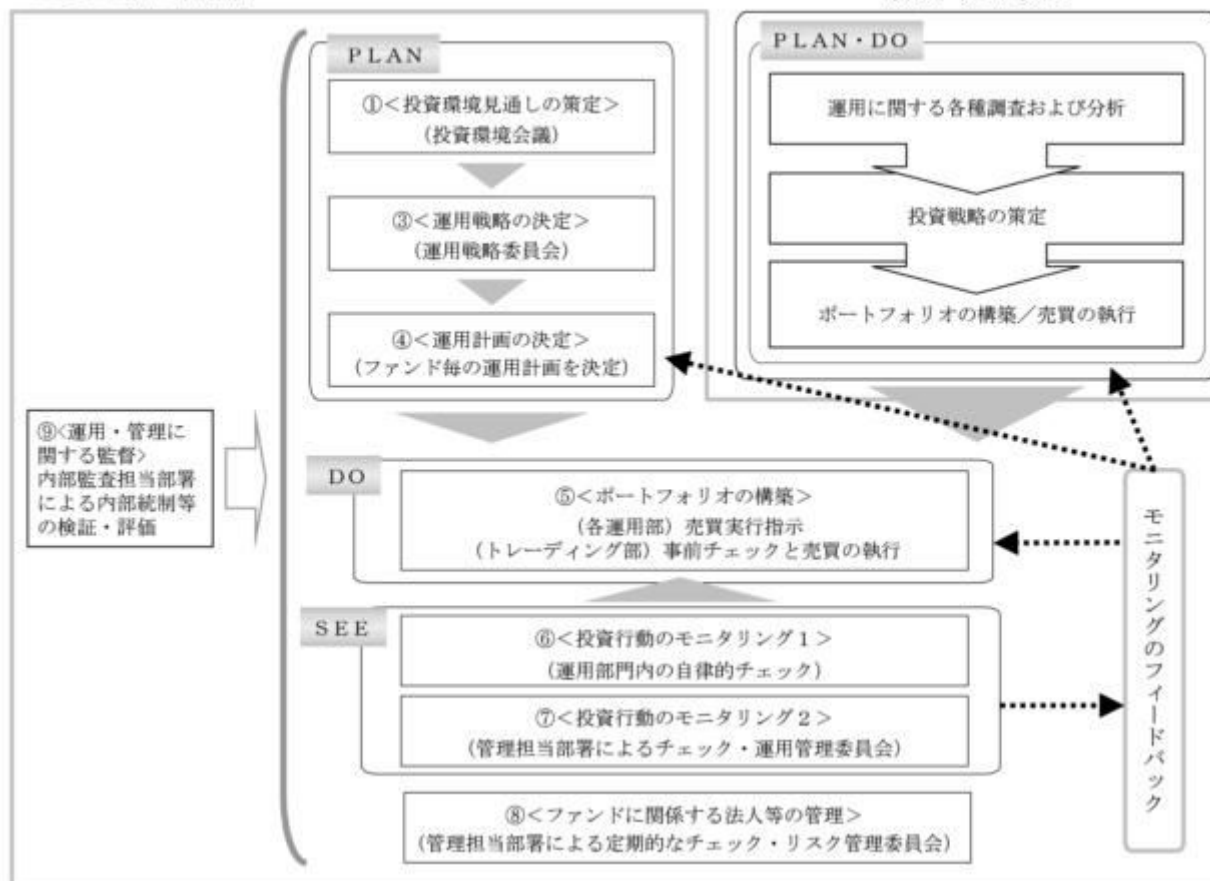
スワップ取引は効率的な運用に資するため行うことができます。

金利先渡取引は効率的な運用に資するため行うことができます。

（3）【運用体制】

②外国株式マザーファンドの運用の指図に関する権限
＜ブラックロック・インベストメント・マネジメント
(UK) リミテッド＞

<三菱UFJ国際投信>



投資環境見通しの策定

投資環境会議において、国内外の経済・金融情報および各国証券市場等の調査・分析に基づいた投資環境見通しを策定します。

運用の指図に関する権限の委託

当ファンドは、三菱UFJ日本株アクティブマザーファンド、日本債券マザーファンド、外国株式マザーファンド、三菱UFJ海外債券アクティブマザーファンドおよびマネー・マーケット・マザーファンドを主要投資対象としています。このうち外国株式マザーファンドについては、運用の指図に関する権限を、ブラックロック・インベストメント・マネジメント(UK)リミテッド(「再委託先」といいます。)に委託しています。

再委託先は与えられた運用の指図に関する権限の範囲内で投資戦略を策定し、ポートフォリオの構築を行います。

運用戦略の決定

運用戦略委員会において、で策定された投資環境見通しに沿って運用戦略を決定します。

運用計画の決定

で決定された運用戦略に基づいて、各運用部はファンド毎の運用計画を決定します。

ポートフォリオの構築

各運用部の担当ファンドマネジャーは、運用部から独立したトレーディング部に売買実行の指示をします。トレーディング部は、事前のチェックを行ったうえで、最良執行をめざして売買の執行を行います。

投資行動のモニタリング1

委託会社の運用部門は、投資行動がファンドコンセプトおよびファンド毎に定めた運用計画に沿っているかどうかの自律的なチェックを行い、逸脱がある場合は速やかな是正を指示します。

再委託先の投資行動については、各運用部の担当ファンドマネジャーが日々再委託先の運用の適切性を確認しています。

投資行動のモニタリング2

委託会社では、運用部から独立した管理担当部署(40~60名程度)が、運用に関するパフォー

マンス測定、リスク管理および法令・信託約款などの遵守状況等のモニタリングを実施します。この結果は、運用管理委員会等を通じて委託会社の運用部門にフィードバックされ、必要に応じて是正を指示します。その内容は更に運用部門から再委託先に還元されます。

ファンドに関係する法人等の管理

再委託先、受託会社等、ファンドの運営に関係する法人については、その業務に関する委託会社の管理担当部署が、体制、業務執行能力、信用力等のモニタリング・評価を実施します。この結果は、リスク管理委員会等を通じて委託会社の経営陣に報告され、必要に応じて是正が指示されます。

運用・管理に関する監督

内部監査担当部署（10名程度）は、運用、管理等に関する委託会社の業務全般についてその健全性・適切性を担保するために、リスク管理、内部統制、ガバナンス・プロセスの適切性・有効性を検証・評価します。その評価結果は問題点の改善方法の提言等も含めて委託会社の経営陣に報告される、内部監査態勢が構築されています。

ファンドの運用体制等は、今後変更される可能性があります。

なお、委託会社に関する「運用担当者に係る事項」については、委託会社のホームページでご覧いただけます。

「運用担当者に係る事項」 <https://www.am.mufg.jp/corp/operation/fm.html>

（４）【配分方針】

毎決算時に、原則として以下の方針に基づき分配を行います。

分配対象額は、経費等控除後の配当等収益および売買益（評価益を含みます。以下同じ。）等の全額とします。

収益分配金額は、委託会社が基準価額水準、市況動向等を勘案して決定します。ただし、分配対象収益が少額の場合には分配を行わないことがあります。

収益の分配にあてなかった利益については、信託約款に定める運用の基本方針に基づいて運用を行います。

（５）【投資制限】

< 信託約款に定められた投資制限 >

株式

a. 委託会社は、信託財産に属する株式の時価総額とマザーファンドの信託財産に属する株式の時価総額のうち信託財産に属するとみなした額との合計額が信託財産の純資産総額の100分の50を超えることとなる投資の指図をしません。

b. a. において信託財産に属するとみなした額とは、信託財産に属するマザーファンドの受益証券の時価総額にマザーファンドの信託財産の純資産総額に占める株式の時価総額の割合を乗じて得た額とします。

外貨建資産

a. 委託会社は、信託財産に属する外貨建資産の時価総額とマザーファンドの信託財産に属する外貨建資産の時価総額のうち信託財産に属するとみなした額との合計額が信託財産の純資産総額の100分の50を超えることとなる投資の指図をしません。ただし、有価証券の値上り等により100分の50を超えることとなった場合には、速やかにこれを調整します。

b. a. において信託財産に属するとみなした額とは、信託財産に属するマザーファンドの受益証券の時価総額にマザーファンドの信託財産の純資産総額に占める外貨建資産の時価総額の割合を乗じて得た額とします。

新株引受権証券および新株予約権証券

a. 委託会社は、信託財産に属する新株引受権証券および新株予約権証券の時価総額とマザーファンドの信託財産に属する新株引受権証券および新株予約権証券の時価総額のうち信託財産に属するとみなした額との合計額が信託財産の純資産総額の100分の20を超えることとなる投資の指図をしません。

b. a. において信託財産に属するとみなした額とは、信託財産に属するマザーファンドの受益証券の時価総額にマザーファンドの信託財産の純資産総額に占める新株引受権証券および新株予約権証券の時価総額の割合を乗じて得た額とします。

投資信託証券

- a. 委託会社は、信託財産に属する投資信託証券の時価総額とマザーファンドの信託財産に属する投資信託証券の時価総額のうち信託財産に属するとみなした額との合計額が信託財産の純資産総額の100分の5を超えることとなる投資の指図をしません。
- b. a. において信託財産に属するとみなした額とは、信託財産に属するマザーファンドの受益証券の時価総額にマザーファンドの信託財産の純資産総額に占める投資信託証券の時価総額の割合を乗じて得た額とします。

同一銘柄の株式等

- a. 委託会社は、信託財産に属する同一銘柄の株式の時価総額とマザーファンドの信託財産に属する当該株式の時価総額のうち信託財産に属するとみなした額との合計額が信託財産の純資産総額の100分の10を超えることとなる投資の指図をしません。
- b. a. において信託財産に属するとみなした額とは、信託財産に属するマザーファンドの受益証券の時価総額にマザーファンドの信託財産の純資産総額に占める当該株式の時価総額の割合を乗じて得た額とします。
- c. 委託会社は、信託財産に属する同一銘柄の新株引受権証券および新株予約権証券の時価総額とマザーファンドの信託財産に属する当該新株引受権証券および新株予約権証券の時価総額のうち信託財産に属するとみなした額との合計額が信託財産の純資産総額の100分の5を超えることとなる投資の指図をしません。
- d. c. において信託財産に属するとみなした額とは、信託財産に属するマザーファンドの受益証券の時価総額にマザーファンドの信託財産の純資産総額に占める当該新株引受権証券および新株予約権証券の時価総額の割合を乗じて得た額とします。

同一銘柄の転換社債等

- a. 委託会社は、信託財産に属する同一銘柄の転換社債および転換社債型新株予約権付社債（新株予約権付社債のうち、会社法第236条第1項第3号の財産が当該新株予約権付社債についての社債であって当該社債と当該新株予約権がそれぞれ単独で存在し得ないことをあらかじめ明確にしているものならびに会社法施行前の旧商法第341条の3第1項第7号および第8号の定めがあるものをいいます。）の時価総額とマザーファンドの信託財産に属する当該転換社債および当該転換社債型新株予約権付社債の時価総額のうち信託財産に属するとみなした額との合計額が信託財産の純資産総額の100分の10を超えることとなる投資の指図をしません。
- b. a. において信託財産に属するとみなした額とは、信託財産に属するマザーファンドの受益証券の時価総額にマザーファンドの信託財産の純資産総額に占める当該転換社債および当該転換社債型新株予約権付社債の時価総額の割合を乗じて得た額とします。

有価証券先物取引等

- a. 委託会社は、信託財産が運用対象とする有価証券の価格変動リスクを回避するため、わが国の金融商品取引所における有価証券先物取引（金融商品取引法第28条第8項第3号イに掲げるものをいいます。）、有価証券指数等先物取引（金融商品取引法第28条第8項第3号ロに掲げるものをいいます。）および有価証券オプション取引（金融商品取引法第28条第8項第3号ハに掲げるものをいいます。）ならびに外国の金融商品取引所におけるこれらの取引と類似の取引を次の範囲で行うことの指図をすることができます。なお、選択権取引はオプション取引に含めて取り扱うものとします（以下同じ。）。
1. 先物取引の売建およびコール・オプションの売付けの指図は、建玉の合計額が、ヘッジの対象とする有価証券（以下「ヘッジ対象有価証券」といいます。）の時価総額の範囲内とします。
2. 先物取引の買建およびプット・オプションの売付けの指図は、建玉の合計額が、ヘッジ対象有価証券の組入可能額（組入ヘッジ対象有価証券を差し引いた額）に信託財産が限月までに受け取る組入公社債、組入外国貸付債権信託受益証券、組入貸付債権信託受益権、および組入抵当証券の利払金および償還金を加えた額を限度とし、かつ信託財産が限月までに受け取る組入有価証券に係る利払金および償還金等ならびに（2）投資対象 金融商品の指図範囲の1. から4. に掲げる金融商品で運用している額の範囲内とします。
3. コール・オプションおよびプット・オプションの買付けの指図は、 で規定する全オプション取引に係る支払プレミアム額の合計額が取引時点の信託財産の純資産総額の5%を上回らない範囲内とします。
- b. 委託会社は、信託財産に属する資産の為替変動リスクを回避するため、わが国の金融商品取引所における通貨に係る先物取引ならびに外国の金融商品取引所における通貨に係る先物取

引およびオプション取引を次の範囲で行うことの指図をすることができます。

1. 先物取引の売建およびコール・オプションの売付けの指図は、建玉の合計額が、為替の売予約と合わせてヘッジの対象とする外貨建資産の時価総額とマザーファンドの信託財産に属するヘッジの対象とする外貨建資産の時価総額のうち信託財産に属するとみなした額（信託財産に属するマザーファンドの受益証券の時価総額にマザーファンドの信託財産の純資産総額に占めるヘッジの対象とする外貨建資産の時価総額の割合を乗じて得た額とします。）との合計額の範囲内とします。
 2. 先物取引の買建およびプット・オプションの売付けの指図は、建玉の合計額が、為替の買予約と合わせて、外貨建有価証券の買付代金等実需の範囲内とします。
 3. コール・オプションおよびプット・オプションの買付けの指図は、支払プレミアム額の合計額が取引時点の保有外貨建資産の時価総額の5%を上回らない範囲内とし、かつ で規定する全オプション取引に係る支払プレミアム額の合計額が取引時点の信託財産の純資産総額の5%を上回らない範囲内とします。
- c. 委託会社は、信託財産に属する資産の価格変動リスクを回避するため、わが国の金融商品取引所における金利に係る先物取引およびオプション取引ならびに外国の金融商品取引所におけるこれらの取引と類似の取引を次の範囲で行うことの指図をすることができます。
1. 先物取引の売建およびコール・オプションの売付けの指図は、建玉の合計額が、ヘッジの対象とする金利商品（信託財産が1年以内に受け取る組入有価証券の利払金および償還金等ならびに（2）投資対象 金融商品の指図範囲の1. から4. に掲げる金融商品で運用されているものをいい、以下「ヘッジ対象金利商品」といいます。）の時価総額の範囲内とします。
 2. 先物取引の買建およびプット・オプションの売付けの指図は、建玉の合計額が、信託財産が限月までに受け取る組入有価証券に係る利払金および償還金等ならびに（2）投資対象 金融商品の指図範囲の1. から4. に掲げる金融商品で運用している額（以下2. において「金融商品運用額等」といいます。）の範囲内とします。ただし、ヘッジ対象金利商品が外貨建で、信託財産の外貨建資産組入可能額（信託約款上の組入可能額から保有外貨建資産の時価総額を差し引いた額。以下同じ。）に信託財産が限月までに受け取る外貨建組入公社債、組入外国貸付債権信託受益証券および外貨建組入貸付債権信託受益権の利払金および償還金を加えた額が当該金融商品運用額等の額より少ない場合には外貨建資産組入可能額に信託財産が限月までに受け取る外貨建組入有価証券に係る利払金および償還金等を加えた額を限度とします。
 3. コール・オプションおよびプット・オプションの買付けの指図は、支払プレミアム額の合計額が取引時点のヘッジ対象金利商品の時価総額の5%を上回らない範囲内とし、かつ で規定する全オプション取引に係る支払プレミアム額の合計額が取引時点の信託財産の純資産総額の5%を上回らない範囲内とします。

スワップ取引

- a. 委託会社は、信託財産に属する資産の効率的な運用に資するため、ならびに価格変動リスクおよび為替変動リスクを回避するため、異なった通貨、異なった受取金利または異なった受取金利とその元本を一定の条件のもとに交換する取引（以下「スワップ取引」といいます。）を行うことの指図をすることができます。
- b. スワップ取引の指図にあたっては、当該取引の契約期限が、原則として信託期間を超えないものとします。ただし、当該取引が当該信託期間内で全部解約が可能なものについてはこの限りではありません。
- c. スワップ取引の指図にあたっては、当該信託財産に係るスワップ取引の想定元本の総額とマザーファンドの信託財産に係るスワップ取引の想定元本の総額のうち信託財産に属するとみなした額との合計額（以下「スワップ取引の想定元本の合計額」といいます。以下c. において同じ。）が、信託財産の純資産総額を超えないものとします。なお、信託財産の一部解約等の事由により、上記純資産総額が減少して、スワップ取引の想定元本の合計額が信託財産の純資産総額を超えることとなった場合には、委託会社は速やかに、その超える額に相当するスワップ取引の一部の解約を指図するものとします。
- d. c. においてマザーファンドの信託財産に係るスワップ取引の想定元本の総額のうち信託財産に属するとみなした額とは、マザーファンドの信託財産に係るスワップ取引の想定元本の総額にマザーファンドの信託財産の純資産総額に占める信託財産に属するマザーファンドの受益証券の時価総額の割合を乗じて得た額とします。
- e. スワップ取引の評価は、当該取引契約の相手方が市場実勢金利等をもとに算出した価額で評

価するものとします。

- f. 委託会社は、スワップ取引を行うにあたり担保の提供あるいは受入れが必要と認めるときは、担保の提供あるいは受入れの指図を行うものとします。

信用取引

- a. 委託会社は、信託財産の効率的な運用に資するため、信用取引により株券を売り付けることの指図をすることができます。なお、当該売付けの決済については、株券の引渡しまたは買戻しにより行うことの指図をすることができます。
- b. a. の信用取引の指図は、次に掲げる有価証券の発行会社の発行する株券について行うことができるものとし、かつ次に掲げる株券数の合計数を超えないものとします。
1. 信託財産に属する株券および新株引受権証券により取得する株券
 2. 株式分割により取得する株券
 3. 有償増資により取得する株券
 4. 売出しにより取得する株券
 5. 信託財産に属する転換社債の転換請求および新株予約権（ に規定する転換社債型新株予約権付社債の新株予約権に限り、 ）の行使により取得可能な株券
 6. 信託財産に属する新株引受権証券および新株引受権付社債券の新株引受権の行使、または信託財産に属する新株予約権証券および新株予約権付社債券の新株予約権（ 5. に定めるものを除きます。 ）の行使により取得可能な株券

外国為替予約取引

- a. 委託会社は、信託財産に属する外貨建資産（マザーファンドの信託財産に属する外貨建資産の時価総額のうち信託財産に属するとみなした額を含みます。 ）について、当該外貨建資産の為替変動リスクを回避するため、外国為替の売買の予約取引の指図をすることができます。
- b. a. において信託財産に属するとみなした額とは、信託財産に属するマザーファンドの受益証券の時価総額にマザーファンドの信託財産の純資産総額に占める外貨建資産の時価総額の割合を乗じて得た額とします。

有価証券の借入れ

有価証券の借入れを行いません。

資金の借入れ

- a. 委託会社は、信託財産の効率的な運用ならびに運用の安定性を図るため、一部解約に伴う支払資金の手当て（一部解約に伴う支払資金の手当てのために借り入れた資金の返済を含みます。 ）を目的として、または再投資に係る収益分配金の支払資金の手当てを目的として、資金借入れ（コール市場を通じる場合を含みます。 ）の指図をすることができます。なお、当該借入金をもって有価証券等の運用は行わないものとします。
- b. 一部解約に伴う支払資金の手当てに係る借入期間は、受益者への解約代金支払開始日から信託財産で保有する有価証券等の売却代金の受渡日までの間または受益者への解約代金支払開始日から信託財産で保有する有価証券等の解約代金入金日までの間もしくは受益者への解約代金支払開始日から信託財産で保有する有価証券等の償還金の入金日までの期間が5営業日以内である場合の当該期間とし、資金借入額は当該有価証券等の売却代金、解約代金および償還金の合計額を限度とします。
- c. 収益分配金の再投資に係る借入期間は、信託財産から収益分配金が支弁される日からその翌営業日までとし、資金借入額は収益分配金の再投資額を限度とします。

投資する株式等の範囲

- a. 委託会社が投資することを指図する株式、新株引受権証券および新株予約権証券は、金融商品取引所に上場されている株式の発行会社の発行するものおよび金融商品取引所に準ずる市場において取引されている株式の発行会社の発行するものとします。ただし、株主割当または社債権者割当により取得する株式、新株引受権証券および新株予約権証券についてはこの限りではありません。
- b. a. の規定にかかわらず、上場予定または登録予定の株式、新株引受権証券および新株予約権証券で目論見書等において上場または登録されることが確認できるものについては委託会社が投資することを指図することができます。

有価証券の貸付

- a. 委託会社は、信託財産の効率的な運用に資するため、信託財産に属する株式および公社債を次の範囲内で貸し付けることの指図をすることができます。
1. 株式の貸付は、貸付時点において、貸付株式の時価合計額が、信託財産で保有する株式の

時価合計額を超えないものとします。

2. 公社債の貸付は、貸付時点において、貸付公社債の額面金額の合計額が、信託財産で保有する公社債の額面金額の合計額を超えないものとします。
- b. a. に規定する限度額を超えることとなった場合には、委託会社は速やかに、その超える額に相当する契約の一部の解約を指図するものとします。
- c. 委託会社は、有価証券の貸付にあたって必要と認めるときは、担保の受入れの指図を行うものとします。

特別の場合の外貨建有価証券への投資制限

外貨建有価証券への投資については、わが国の国際収支上の理由等により特に必要と認められる場合には、制限されることがあります。

デリバティブ取引等

デリバティブ取引等（金融商品取引業等に関する内閣府令第130条第1項第8号に定めるデリバティブ取引をいう。）については、金利、通貨の価格、金融商品市場における相場その他の指標に係る変動その他の理由により発生し得る危険に対応する額として、一般社団法人投資信託協会規則に定める合理的な方法により算出した額が信託財産の純資産総額を超えないこととします。

信用リスクの分散規制

一般社団法人投資信託協会規則に定める一の者に係る株式等エクスポージャー、債券等エクスポージャーおよびデリバティブ等エクスポージャーの信託財産の純資産総額に対する比率は、原則として、それぞれ100分の10、合計で100分の20を超えないものとし、当該比率を超えることとなった場合には、一般社団法人投資信託協会規則にしたがい当該比率以内となるよう調整を行うこととします。

<その他法令等に定められた投資制限>

- ・ 同一の法人の発行する株式への投資制限

委託会社は、同一の法人の発行する株式を、その運用の指図を行うすべての委託者指図型投資信託につき、投資信託財産として有する当該株式に係る議決権の総数が当該株式に係る議決権の総数に100分の50の率を乗じて得た数を超えることとなる場合においては、投資信託財産をもって取得することを受託会社に指図しないものとします。

3【投資リスク】

(1) 投資リスク

ファンドの基準価額は、組み入れている有価証券等の価格変動による影響を受けませんが、これらの運用により信託財産に生じた損益はすべて投資者のみなさまに帰属します。

したがって、投資者のみなさまの投資元本が保証されているものではなく、基準価額の下落により損失を被り、投資元本を割り込むことがあります。

投資信託は預貯金と異なります。

ファンドの基準価額の変動要因として、主に以下のリスクがあります。

(主なりスクであり、以下に限定されるものではありません。)

価格変動リスク

一般に、株式の価格は個々の企業の活動や業績、市場・経済の状況等を反映して変動し、また、公社債の価格は市場金利の変動等を受けて変動するため、当ファンドはその影響を受け株式や公社債の価格が下落した場合には基準価額の下落により損失を被り、投資元本を割り込むことがあります。

為替変動リスク

実質的な主要投資対象である海外の株式や公社債は外貨建資産であり、原則として為替ヘッジを行いませんので、為替変動の影響を大きく受けます。そのため、為替相場が円高方向に進んだ場合には、基準価額の下落により損失を被り、投資元本を割り込むことがあります。

信用リスク

信用リスクとは、有価証券等の発行者や取引先等の経営・財務状況が悪化した場合またはそれが予想された場合もしくはこれらに関する外部評価の悪化があった場合等に、当該有価証券等の価格が下落することやその価値がなくなること、または利払いや償還金の支払いが滞る等の債務が不履行となること等をいいます。当ファンドは、信用リスクを伴い、その影響を受けますので、基準価額の下落により損失を被り、投資元本を割り込むことがあります。

流動性リスク

有価証券等を売却あるいは取得しようとする際に、市場に十分な需要や供給がない場合や取引規制等により十分な流動性の下での取引を行えない、または取引が不可能となるリスクのことを流動性リスクといい、当ファンドはそのリスクを伴います。例えば、組み入れている株式や公社債の売却を十分な流動性の下で行えないときは、市場実勢から期待される価格で売却できない可能性があります。この場合、基準価額の下落により損失を被り、投資元本を割り込むことがあります。

留意事項

- 当ファンドのお取引に関しては、金融商品取引法第37条の6の規定（いわゆるクーリングオフ）の適用はありません。
- 収益分配金の水準は、必ずしも計算期間における当ファンドの収益の水準を示すものではありません。収益分配は、計算期間に生じた収益を超えて行われる場合があります。投資者の購入価額によっては、収益分配金の一部または全部が、実質的な元本の一部払戻しに相当する場合があります。当ファンド購入後の運用状況により、分配金額より基準価額の値上がり小さかった場合も同様です。収益分配金の支払いは、信託財産から行われます。したがって純資産総額の減少、基準価額の下落要因となります。
- 当ファンドは、ファミリーファンド方式により運用を行います。そのため、当ファンドが投資対象とするマザーファンドを共有する他のベビーファンドの追加設定・解約によってマザーファンドに売買が生じた場合などには、当ファンドの基準価額に影響する場合があります。

（２）投資リスクに対する管理体制

委託会社では、ファンドのコンセプトに沿ったリスクの範囲内で運用を行うとともに運用部から独立した管理担当部署によりリスク運営状況のモニタリング等のリスク管理を行っています。また、定期的開催されるリスク管理に関する会議体等において、それらの状況の報告を行うほか、必要に応じて改善策を審議しています。この内容は運用部門にフィードバックされ、必要に応じて是正を指示します。

具体的な、投資リスクに対するリスク管理体制は以下の通りです。

トレーディング担当部署

有価証券等の売買執行および発注に係る法令等の遵守および監視・牽制を行います。

コンプライアンス担当部署

法令上の禁止行為、約款の投資制限等のモニタリングを通じ、法令等遵守状況を把握・管理し、必要に応じて改善の指導を行います。

リスク管理担当部署

運用リスク全般の状況をモニタリング・管理するとともに、運用実績の分析および評価を行い、必要に応じて改善策等を提言します。また、事務・情報資産・その他のリスクの統括的管理を行っています。

内部監査担当部署

委託会社のすべての業務から独立した立場より、リスク管理体制の適切性および有効性について評価を行い、改善策の提案等を通して、リスク管理機能の維持・向上をはかります。

<流動性リスクに対する管理体制>

流動性リスクは、運用部門で市場の流動性の把握に努め、投資対象・売買数量等を適切に選択することによりコントロールしています。また、運用部門から独立したリスク管理担当部署においても流動性についての情報収集や分析・管理を行い、この結果はリスク管理に関する会議体等に報告されます。

* 組織変更等により、前記の名称および内容は変更となる場合があります。

〔再委託先の管理体制〕

リスク管理およびコンプライアンスの機能は、運用部門から独立したコンプライアンスおよびオペレーション・リスク管理部門によって実施しております。同部門により、全てのファンドについて投資ガイドライン違反やリスク管理指標からの逸脱がないかどうかのチェックを行なっています。

また、このほかに、投資ガイドラインなどに関するチェックの機能としては、コンプライアンス・スクリーニング・システムにより売買執行前および執行後のモニタリングを行いチェックします。

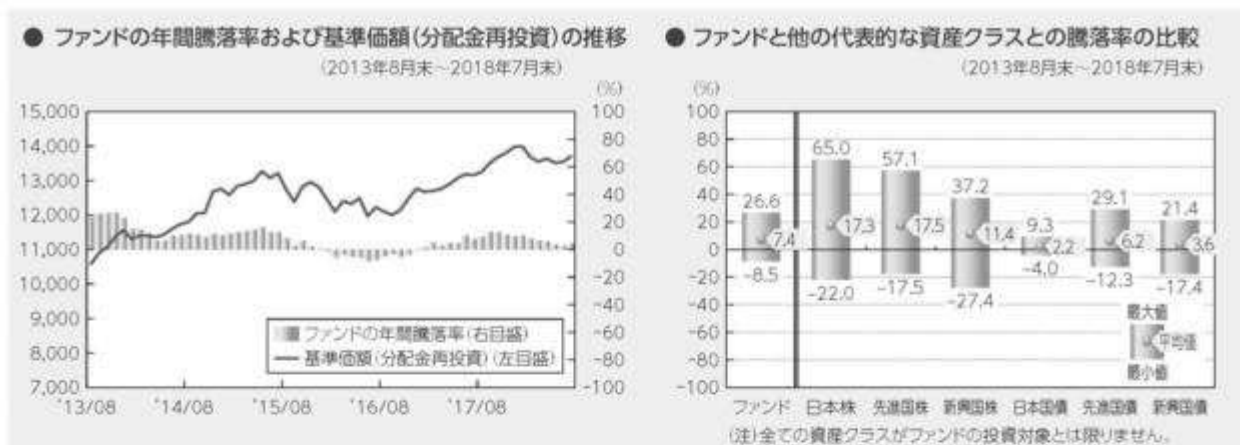
〔委託会社における再委託先に対する確認体制〕

委託会社と再委託先の間で、再委託先がファンド運用コンセプトを維持し、適切に投資リスク管理が図られるよう運用指図権限委託契約として委託内容を定めています。また、委託会社は再委託先に対し定期的に書面による調査等を実施し、投資リスクに対する管理体制の確認を行っています。

また、再委託先からの定期的なデ・タ還元を受け、ファンドのリスクの運営状況の確認を行っているほか、委託会社自身でもモニタリングし、投資リスクを管理しています。

■代表的な資産クラスとの騰落率の比較等

下記のグラフは、ファンドと代表的な資産クラスを定量的に比較できるように作成したものです。



- 基準価額(分配金再投資)は分配金(税引前)を分配時に再投資したものと計算しており、実際の基準価額とは異なる場合があります。
- 年間騰落率とは、各月末における直近1年間の騰落率をいいます。
- ファンドの年間騰落率は、税引前の分配金を再投資したものとみなして計算した年間騰落率が記載されており、実際の基準価額に基づいて計算した年間騰落率とは異なる場合があります。

上記は、過去の実績であり、将来の投資成果を保証するものではありません。

代表的な資産クラスの指数について

| 資産クラス | 指数名 | 注記等 |
|-------|-------------------------------|---|
| 日本株 | TOPIX(配当込み) | TOPIX(配当込み)とは、東京証券取引所第一部に上場する内国普通株式全銘柄を対象として算出した指数(TOPIX)に、現金配当による権利落ちの修正を加えた株価指数です。TOPIX(配当込み)に関する知的財産権その他一切の権利は東京証券取引所に帰属します。東京証券取引所は、TOPIX(配当込み)の算出もしくは公表の方法の変更、TOPIX(配当込み)の算出もしくは公表の停止またはTOPIX(配当込み)の商標の変更もしくは使用の停止を行う権利を有しています。 |
| 先進国株 | MSCIコクサイ・インデックス(配当込み) | MSCIコクサイ・インデックス(配当込み)とは、MSCI Inc.が開発した株価指数で、日本を除く世界の先進国で構成されています。また、MSCIコクサイ・インデックスに対する著作権及びその他知的財産権はすべてMSCI Inc.に帰属します。 |
| 新興国株 | MSCIエマージング・マーケット・インデックス(配当込み) | MSCIエマージング・マーケット・インデックス(配当込み)とは、MSCI Inc.が開発した株価指数で、世界の新興国で構成されています。また、MSCIエマージング・マーケット・インデックスに対する著作権及びその他知的財産権はすべてMSCI Inc.に帰属します。 |
| 日本国債 | NOMURA-BPI(国債) | NOMURA-BPIとは、野村證券株式会社が発表しているわが国の代表的な債券パフォーマンスインデックスで、NOMURA-BPI(国債)はそのサブインデックスです。わが国の国債で構成されており、ポートフォリオの投資収益率・利回り・クーポン・デュレーション等の各指標が日々公表されます。NOMURA-BPI(国債)は野村證券株式会社の知的財産であり、運用成果等に関し、野村證券株式会社は一切関係ありません。 |
| 先進国債 | FTSE世界国債インデックス(除く日本) | FTSE世界国債インデックス(除く日本)は、FTSE Fixed Income LLCにより運営され、日本を除く世界主要国の国債の総合収益率を各市場の時価総額で加重平均した債券インデックスです。FTSE Fixed Income LLCは、本ファンドのスポンサーではなく、本ファンドの推奨、販売あるいは販売促進を行っていません。このインデックスのデータは、情報提供のみを目的としており、FTSE Fixed Income LLCは、当該データの正確性および完全性を保証せず、またデータの誤謬、脱漏または遅延につき何ら責任を負いません。このインデックスに対する著作権等の知的財産その他一切の権利はFTSE Fixed Income LLCに帰属します。 |
| 新興国債 | JPモルガンGBI-EMグローバル・ダイバーシファイド | JPモルガンGBI-EMグローバル・ダイバーシファイドとは、J.P.モルガン・セキュリティーズ・エルエルシーが算出し公表している指数で、現地通貨建てのエマージング債市場の代表的なインデックスです。現地通貨建てのエマージング債のうち、投資規制の有無や、発行規模等を考慮して選ばれた銘柄により構成されています。当指数の著作権はJ.P.モルガン・セキュリティーズ・エルエルシーに帰属します。 |

(注) 海外の指数は、為替ヘッジなしによる投資を想定して、円換算しています。

4【手数料等及び税金】

(1)【申込手数料】

ありません。

申込手数料の対価として提供する役務の内容は、ファンドおよび投資環境の説明・情報提供、購入に関する事務手続等です。

（２）【換金（解約）手数料】

かかりません。

換金（解約）手数料の対価として提供する役務の内容は、商品の換金に関する事務手続等です。

（３）【信託報酬等】

- ・信託報酬の総額は、ファンドの計算期間を通じて毎日、信託財産の純資産総額に、年0.648%（税抜0.6%）の率を乗じて得た額とします。

1万口当たりの信託報酬：保有期間中の平均基準価額×信託報酬率×（保有日数／365）
上記の計算方法は簡便法であるため、算出された値は概算値になります。

- ・信託報酬は、毎計算期間の6ヵ月終了日および毎計算期末または信託終了のとき信託財産中から支弁します。
- ・信託報酬の各支払先への配分（税抜）は、以下の通りです。

| 支払先 | 配分（税抜） | 対価として提供する役務の内容 |
|------|--------|---|
| 委託会社 | 0.275% | ファンドの運用・調査、受託会社への運用指図、基準価額の算出、目論見書等の作成等 |
| 販売会社 | 0.275% | 交付運用報告書等各種書類の送付、顧客口座の管理、購入後の情報提供等 |
| 受託会社 | 0.05% | ファンドの財産の保管および管理、委託会社からの運用指図の実行等 |

上記信託報酬には、別途消費税等相当額がかかります。

外国株式マザーファンドの再委託先が受ける報酬は、当該マザーファンドを投資対象とするファンドの委託会社が、当該ファンドに係る信託報酬のうち委託会社が受ける報酬から、毎年1月22日および7月22日から15営業日以内ならびに信託終了のときに支払われ、その報酬額は、ファンドの計算期間を通じて毎日、当該マザーファンドの信託財産の純資産総額にマザーファンドの受益権総口数に占める当該ファンドに属するマザーファンドの受益権口数の割合を乗じて得た額に年0.45%を乗じて得た金額とします。

（４）【その他の手数料等】

- ・信託財産に関する租税、信託事務の処理に要する諸費用、受託会社の立替えた立替金の利息、借入を行う場合の借入金の利息および借入れに関する品借料は、受益者の負担とし、信託財産中から支弁します。
- ・信託財産に係る監査費用（消費税等相当額を含みます。）は、ファンドの計算期間を通じて毎日、信託財産の純資産総額に一定率を乗じて得た額とし、信託財産中から支弁します。支弁時期は信託報酬と同様です。
- ・信託財産（投資している投資信託を含みます。）の組入有価証券の売買の際に発生する売買委託手数料等（消費税等相当額を含みます。）、先物取引・オプション取引等に要する費用および外貨建資産の保管等に要する費用についても信託財産が負担するものとします。

売買条件等により異なるため、あらかじめ金額または上限額等を記載することはできません。

（注）手数料等については、保有金額または保有期間等により異なるため、あらかじめ合計額等を記載することはできません。なお、ファンドが負担する費用（手数料等）の支払い実績は、交付運用報告書に開示されていますのでご参照ください。

（５）【課税上の取扱い】

課税上は、株式投資信託として取り扱われます。

確定拠出年金法に定める加入者等の運用の指図に基づいて受益権の取得の申込みを行う資産管理機関および国民年金基金連合会等の場合、所得税および地方税がかかりません。なお、確定拠出年金制度の加入者については、確定拠出年金の積立金の運用にかかる税制が適用されます。上記以外の場合の課税の取扱いは、次の通りです。

個人の受益者に対する課税

受益者が支払いを受ける収益分配金のうち課税扱いとなる普通分配金ならびに解約時および償還時の譲渡益については、次の通り課税されます。

１．収益分配金の課税

普通分配金が配当所得として課税されます。元本払戻金（特別分配金）は課税されません。

原則として、20.315%（所得税15%、復興特別所得税0.315%、地方税5%）の税率で源泉徴収（申告不要）されます。なお、確定申告を行い、総合課税（配当控除は適用されません。）・申告分離課税を選択することもできます。

２．解約時および償還時の課税

解約価額および償還価額から取得費（申込手数料（税込）を含みます。）を控除した利益（譲渡益）が譲渡所得とみなされて課税されます。

20.315%（所得税15%、復興特別所得税0.315%、地方税5%）の税率による申告分離課税が適用されます。

特定口座（源泉徴収選択口座）を利用する場合、20.315%（所得税15%、復興特別所得税0.315%、地方税5%）の税率で源泉徴収され、原則として、申告は不要です。

解約時および償還時の損失（譲渡損）については、確定申告により収益分配金を含む上場株式等の配当所得（申告分離課税を選択した収益分配金・配当金に限ります。）との損益通算が可能となる仕組みがあります。

買取りの取扱いについては、販売会社にお問い合わせください。

法人の受益者に対する課税

受益者が支払いを受ける収益分配金のうち課税扱いとなる普通分配金ならびに解約時および償還時の個別元本超過額については、配当所得として15.315%（所得税15%、復興特別所得税0.315%）の税率で源泉徴収されます。地方税の源泉徴収はありません。なお、益金不算入制度の適用はありません。

買取りの取扱いについては、販売会社にお問い合わせください。

個別元本について

受益者毎の信託時の受益権の価額等（申込手数料（税込）は含まれません。）が当該受益者の元本（個別元本）にあたります。

受益者が同一ファンドの受益権を複数回取得した場合、個別元本は、当該受益者が追加信託を行うつど当該受益者の受益権口数で加重平均することにより算出されます。ただし、同一ファンドを複数の販売会社で取得する場合や、同一販売会社であっても複数支店等で同一ファンドを取得する場合等は、個別元本の算出方法が異なる場合があります。

受益者が元本払戻金（特別分配金）を受け取った場合、収益分配金発生時にその個別元本から当該元本払戻金（特別分配金）を控除した額が、その後の当該受益者の個別元本となります。

収益分配金について

受益者が収益分配金を受け取る際、当該収益分配金落ち後の基準価額が当該受益者の個別元本と同額の場合または当該受益者の個別元本を上回っている場合には、当該収益分配金の全額が普通分配金となり、当該収益分配金落ち後の基準価額が当該受益者の個別元本を下回っている場合には、その下回る部分の額が元本払戻金（特別分配金）となり、当該収益分配金から当該元本払戻金（特別分配金）を控除した額が普通分配金となります。

なお、受益者が元本払戻金（特別分配金）を受け取った場合、収益分配金発生時にその個別元本から当該元本払戻金（特別分配金）を控除した額が、その後の当該受益者の個別元本となり

ます。

上記は平成30年7月末現在のもので、税法が改正された場合等には、上記の内容が変更になることがあります。

課税上の取扱いの詳細については、税務専門家等にご確認されることをお勧めします。

5【運用状況】

【三菱UFJ DC金利連動アロケーション型バランスファンド】

（1）【投資状況】

平成30年 7月31日現在

（単位：円）

| 資産の種類 | 国/地域 | 時価合計 | 投資比率（%） |
|--------------------------|------|---------------|---------|
| 親投資信託受益証券 | 日本 | 7,063,117,486 | 99.79 |
| コール・ローン、その他資産 （負債控除後） | | 14,711,379 | 0.21 |
| 純資産総額 | | 7,077,828,865 | 100.00 |

（注）投資比率とは、ファンドの純資産総額に対する当該資産の時価の比率をいいます。

（2）【投資資産】

【投資有価証券の主要銘柄】

a 評価額上位30銘柄

平成30年 7月31日現在

| 国/地域 | 種類 | 銘柄名 | 数量 | 簿価 単価 (円) | 簿価 金額 (円) | 評価 単価 (円) | 評価 金額 (円) | 投資 比率 (%) |
|------|-----------|------------------------|---------------|-----------------|-----------------|-----------------|-----------------|-----------------|
| 日本 | 親投資信託受益証券 | 日本債券マザーファンド | 1,830,135,167 | 1.4599 | 2,671,899,875 | 1.4630 | 2,677,487,749 | 37.83 |
| 日本 | 親投資信託受益証券 | 外国株式マザーファンド | 577,804,895 | 2.3603 | 1,363,792,894 | 2.3872 | 1,379,335,845 | 19.49 |
| 日本 | 親投資信託受益証券 | 三菱UFJ 海外債券アクティブマザーファンド | 463,557,744 | 2.9010 | 1,344,820,269 | 2.8836 | 1,336,715,110 | 18.89 |
| 日本 | 親投資信託受益証券 | 三菱UFJ 日本株アクティブマザーファンド | 606,535,360 | 2.1878 | 1,326,978,061 | 2.1957 | 1,331,769,689 | 18.82 |
| 日本 | 親投資信託受益証券 | マネー・マーケット・マザーファンド | 331,705,708 | 1.0183 | 337,809,091 | 1.0184 | 337,809,093 | 4.77 |

（注）投資比率は、ファンドの純資産総額に対する当該銘柄の評価金額の比率です。

b 全銘柄の種類 / 業種別投資比率

平成30年 7月31日現在

| 種類 | 投資比率（%） |
|-----------|---------|
| 親投資信託受益証券 | 99.79 |
| 合計 | 99.79 |

（注）投資比率は、ファンドの純資産総額に対する当該種類または業種の評価金額の比率です。

【投資不動産物件】

該当事項はありません。

【その他投資資産の主要なもの】

該当事項はありません。

（3）【運用実績】

【純資産の推移】

下記計算期間末日および平成30年7月末日、同日前1年以内における各月末の純資産の推移は次の通りです。

（単位：円）

| | 純資産総額 | | 基準価額 (1万口当たりの純資産価額) | |
|-------------------------|---------------|---------------|------------------------|--------|
| | (分配落) | (分配付) | (分配落) | (分配付) |
| 第2計算期間末日 (平成21年 7月22日) | 685,233,194 | 685,233,194 | 8,399 | 8,399 |
| 第3計算期間末日 (平成22年 7月22日) | 997,323,434 | 997,323,434 | 8,383 | 8,383 |
| 第4計算期間末日 (平成23年 7月22日) | 1,590,825,123 | 1,590,825,123 | 8,780 | 8,780 |
| 第5計算期間末日 (平成24年 7月23日) | 2,117,400,183 | 2,117,400,183 | 8,520 | 8,520 |
| 第6計算期間末日 (平成25年 7月22日) | 3,259,640,820 | 3,259,640,820 | 10,862 | 10,862 |
| 第7計算期間末日 (平成26年 7月22日) | 4,290,633,492 | 4,290,633,492 | 11,637 | 11,637 |
| 第8計算期間末日 (平成27年 7月22日) | 5,316,803,189 | 5,316,803,189 | 13,217 | 13,217 |
| 第9計算期間末日 (平成28年 7月22日) | 5,370,149,763 | 5,370,149,763 | 12,241 | 12,241 |
| 第10計算期間末日 (平成29年 7月24日) | 6,318,929,248 | 6,318,929,248 | 13,252 | 13,252 |
| 第11計算期間末日 (平成30年 7月23日) | 7,011,814,683 | 7,011,814,683 | 13,670 | 13,670 |
| 平成29年 7月末日 | 6,320,676,966 | | 13,162 | |
| 8月末日 | 6,408,597,611 | | 13,245 | |
| 9月末日 | 6,569,454,864 | | 13,509 | |
| 10月末日 | 6,704,165,891 | | 13,683 | |
| 11月末日 | 6,803,048,046 | | 13,805 | |
| 12月末日 | 6,948,218,582 | | 13,978 | |
| 平成30年 1月末日 | 6,992,846,821 | | 13,995 | |
| 2月末日 | 6,898,521,635 | | 13,679 | |
| 3月末日 | 6,892,401,460 | | 13,547 | |
| 4月末日 | 6,933,391,086 | | 13,641 | |
| 5月末日 | 6,941,735,481 | | 13,518 | |
| 6月末日 | 6,988,256,241 | | 13,542 | |
| 7月末日 | 7,077,828,865 | | 13,703 | |

【分配の推移】

| | 1万口当たりの分配金 |
|---------|------------|
| 第2計算期間 | 0円 |
| 第3計算期間 | 0円 |
| 第4計算期間 | 0円 |
| 第5計算期間 | 0円 |
| 第6計算期間 | 0円 |
| 第7計算期間 | 0円 |
| 第8計算期間 | 0円 |
| 第9計算期間 | 0円 |
| 第10計算期間 | 0円 |
| 第11計算期間 | 0円 |

【収益率の推移】

| | 収益率（％） |
|---------|--------|
| 第2計算期間 | 11.70 |
| 第3計算期間 | 0.19 |
| 第4計算期間 | 4.73 |
| 第5計算期間 | 2.96 |
| 第6計算期間 | 27.48 |
| 第7計算期間 | 7.13 |
| 第8計算期間 | 13.57 |
| 第9計算期間 | 7.38 |
| 第10計算期間 | 8.25 |
| 第11計算期間 | 3.15 |

（注）「収益率」とは、計算期間末の基準価額（分配付の額）から当該計算期間の直前の計算期間末の基準価額（分配落の額）を控除した額を当該基準価額（分配落の額）で除して得た数に100を乗じて得た数をいう。

（４）【設定及び解約の実績】

| | 設定口数 | 解約口数 | 発行済口数 |
|--------|---------------|-------------|---------------|
| 第2計算期間 | 732,066,660 | 53,547,246 | 815,857,970 |
| 第3計算期間 | 451,527,825 | 77,734,694 | 1,189,651,101 |
| 第4計算期間 | 748,266,508 | 125,984,182 | 1,811,933,427 |
| 第5計算期間 | 833,407,385 | 160,036,442 | 2,485,304,370 |
| 第6計算期間 | 929,756,183 | 414,103,313 | 3,000,957,240 |
| 第7計算期間 | 1,076,477,858 | 390,274,433 | 3,687,160,665 |
| 第8計算期間 | 1,027,593,242 | 692,112,098 | 4,022,641,809 |

| | | | |
|---------|-------------|-------------|---------------|
| 第9計算期間 | 750,501,178 | 386,134,577 | 4,387,008,410 |
| 第10計算期間 | 798,924,527 | 417,674,596 | 4,768,258,341 |
| 第11計算期間 | 841,113,021 | 479,890,083 | 5,129,481,279 |

(参考)

三菱UFJ 日本株アクティブマザーファンド

投資状況

平成30年 7月31日現在

(単位：円)

| 資産の種類 | 国/地域 | 時価合計 | 投資比率(%) |
|--------------------------|------|----------------|---------|
| 株式 | 日本 | 36,463,297,300 | 98.20 |
| コール・ローン、その他資産 (負債控除後) | | 667,166,188 | 1.80 |
| 純資産総額 | | 37,130,463,488 | 100.00 |

(注) 投資比率とは、ファンドの純資産総額に対する当該資産の時価の比率をいいます。

投資資産

投資有価証券の主要銘柄

a 評価額上位30銘柄

平成30年 7月31日現在

| 国/地域 | 種類 | 銘柄名 | 業種 | 数量 | 簿価 単価 (円) | 簿価 金額 (円) | 評価 単価 (円) | 評価 金額 (円) | 投資 比率 (%) |
|------|----|--------------------|----------|-----------|-----------------|-----------------|-----------------|-----------------|-----------------|
| 日本 | 株式 | トヨタ自動車 | 輸送用機器 | 201,200 | 7,448.00 | 1,498,537,600 | 7,305.00 | 1,469,766,000 | 3.96 |
| 日本 | 株式 | ソフトバンクグループ | 情報・通信業 | 124,600 | 8,259.00 | 1,029,071,400 | 9,260.00 | 1,153,796,000 | 3.11 |
| 日本 | 株式 | スタートトゥデイ | 小売業 | 221,900 | 4,204.29 | 932,932,613 | 4,485.00 | 995,221,500 | 2.68 |
| 日本 | 株式 | スズキ | 輸送用機器 | 148,200 | 6,314.00 | 935,734,800 | 6,551.00 | 970,858,200 | 2.61 |
| 日本 | 株式 | 小松製作所 | 機械 | 289,500 | 3,159.00 | 914,530,500 | 3,277.00 | 948,691,500 | 2.56 |
| 日本 | 株式 | 三井住友フィナンシャルグループ | 銀行業 | 196,200 | 4,416.00 | 866,419,200 | 4,445.00 | 872,109,000 | 2.35 |
| 日本 | 株式 | SUMCO | 金属製品 | 316,000 | 2,266.62 | 716,253,277 | 2,383.00 | 753,028,000 | 2.03 |
| 日本 | 株式 | ソニーフィナンシャルホールディングス | 保険業 | 348,700 | 2,079.41 | 725,090,711 | 2,144.00 | 747,612,800 | 2.01 |
| 日本 | 株式 | 東海カーボン | ガラス・土石製品 | 355,200 | 1,908.00 | 677,721,600 | 2,051.00 | 728,515,200 | 1.96 |
| 日本 | 株式 | 資生堂 | 化学 | 88,300 | 8,774.00 | 774,744,200 | 8,210.00 | 724,943,000 | 1.95 |
| 日本 | 株式 | ソニー | 電気機器 | 123,100 | 5,578.68 | 686,736,600 | 5,828.00 | 717,426,800 | 1.93 |
| 日本 | 株式 | ふくおかフィナンシャルグループ | 銀行業 | 1,174,000 | 599.19 | 703,453,653 | 611.00 | 717,314,000 | 1.93 |
| 日本 | 株式 | 五洋建設 | 建設業 | 1,014,000 | 727.49 | 737,680,753 | 702.00 | 711,828,000 | 1.92 |

| | | | | | | | | | |
|----|----|---------------------|-------|---------|-----------|-------------|-----------|-------------|------|
| 日本 | 株式 | 昭和電工 | 化学 | 127,600 | 4,500.00 | 574,200,000 | 5,320.00 | 678,832,000 | 1.83 |
| 日本 | 株式 | 東京エレクトロン | 電気機器 | 35,300 | 18,980.00 | 669,994,000 | 19,155.00 | 676,171,500 | 1.82 |
| 日本 | 株式 | 三菱UFJフィナンシャル・グループ | 銀行業 | 950,500 | 637.10 | 605,563,550 | 689.40 | 655,274,700 | 1.76 |
| 日本 | 株式 | 任天堂 | その他製品 | 17,500 | 36,650.00 | 641,375,000 | 36,760.00 | 643,300,000 | 1.73 |
| 日本 | 株式 | キーエンス | 電気機器 | 10,900 | 65,510.00 | 714,059,000 | 58,910.00 | 642,119,000 | 1.73 |
| 日本 | 株式 | アウトソーシング | サービス業 | 264,000 | 2,068.00 | 545,952,000 | 2,403.00 | 634,392,000 | 1.71 |
| 日本 | 株式 | 朝日インテック | 精密機器 | 139,000 | 4,105.00 | 570,595,000 | 4,265.00 | 592,835,000 | 1.60 |
| 日本 | 株式 | エムスリー | サービス業 | 134,400 | 4,565.00 | 613,536,000 | 4,245.00 | 570,528,000 | 1.54 |
| 日本 | 株式 | 三菱商事 | 卸売業 | 181,500 | 3,105.00 | 563,557,500 | 3,117.00 | 565,735,500 | 1.52 |
| 日本 | 株式 | 太陽誘電 | 電気機器 | 169,000 | 2,810.00 | 474,890,000 | 3,325.00 | 561,925,000 | 1.51 |
| 日本 | 株式 | 東京応化工業 | 化学 | 130,500 | 4,195.00 | 547,447,500 | 4,045.00 | 527,872,500 | 1.42 |
| 日本 | 株式 | 日本電産 | 電気機器 | 32,500 | 16,960.00 | 551,200,000 | 16,180.00 | 525,850,000 | 1.42 |
| 日本 | 株式 | 東京建物 | 不動産業 | 334,600 | 1,544.00 | 516,622,400 | 1,501.00 | 502,234,600 | 1.35 |
| 日本 | 株式 | 三井金属鉱業 | 非鉄金属 | 112,800 | 4,615.00 | 520,572,000 | 4,415.00 | 498,012,000 | 1.34 |
| 日本 | 株式 | D.A.コンソーシアムホールディングス | サービス業 | 178,600 | 3,000.00 | 535,800,000 | 2,690.00 | 480,434,000 | 1.29 |
| 日本 | 株式 | 熊谷組 | 建設業 | 117,800 | 3,825.00 | 450,585,000 | 3,910.00 | 460,598,000 | 1.24 |
| 日本 | 株式 | TDK | 電気機器 | 37,300 | 11,220.00 | 418,506,000 | 11,930.00 | 444,989,000 | 1.20 |

(注) 投資比率は、ファンドの純資産総額に対する当該銘柄の評価金額の比率です。

b 全銘柄の種類 / 業種別投資比率

平成30年 7月31日現在

| 種類 | 業種 | 投資比率(%) |
|-----|----------|---------|
| 株式 | 建設業 | 4.11 |
| | 食料品 | 1.39 |
| | 化学 | 8.04 |
| | 医薬品 | 2.70 |
| | 石油・石炭製品 | 1.19 |
| | ガラス・土石製品 | 1.96 |
| | 鉄鋼 | 0.46 |
| | 非鉄金属 | 2.71 |
| | 金属製品 | 2.03 |
| | 機械 | 4.19 |
| | 電気機器 | 16.80 |
| | 輸送用機器 | 8.29 |
| | 精密機器 | 4.17 |
| | その他製品 | 3.33 |
| | 陸運業 | 2.96 |
| | 情報・通信業 | 6.05 |
| | 卸売業 | 1.52 |
| | 小売業 | 5.12 |
| 銀行業 | 6.05 | |

| | | |
|----|--------|-------|
| | 保険業 | 4.80 |
| | その他金融業 | 1.54 |
| | 不動産業 | 2.39 |
| | サービス業 | 6.37 |
| | 小計 | 98.20 |
| 合計 | | 98.20 |

（注）投資比率は、ファンドの純資産総額に対する当該種類または業種の評価金額の比率です。

投資不動産物件

該当事項はありません。

その他投資資産の主要なもの

該当事項はありません。

日本債券マザーファンド

投資状況

平成30年 7月31日現在

（単位：円）

| 資産の種類 | 国/地域 | 時価合計 | 投資比率（%） |
|--------------------------|------|---------------|---------|
| 国債証券 | 日本 | 4,919,523,800 | 58.99 |
| 特殊債券 | 日本 | 100,391,000 | 1.20 |
| 社債券 | 日本 | 3,120,870,000 | 37.42 |
| コール・ローン、その他資産 （負債控除後） | | 198,637,536 | 2.39 |
| 純資産総額 | | 8,339,422,336 | 100.00 |

（注）投資比率とは、ファンドの純資産総額に対する当該資産の時価の比率をいいます。

投資資産

投資有価証券の主要銘柄

a 評価額上位30銘柄

平成30年 7月31日現在

| 国/地域 | 種類 | 銘柄名 | 数量 | 簿価 単価 (円) | 簿価 金額 (円) | 評価 単価 (円) | 評価 金額 (円) | 利率 (%) | 償還期限 (年/月/日) | 投資 比率 (%) |
|------|------|------------------|-------------|-----------------|-----------------|-----------------|-----------------|-----------|-----------------|-----------------|
| 日本 | 社債券 | 第20回みずほ銀行(劣後特約付) | 200,000,000 | 104.88 | 209,760,000 | 104.96 | 209,924,000 | 1.490000 | 2022/6/3 | 2.52 |
| 日本 | 国債証券 | 第334回利付国債(10年) | 200,000,000 | 103.92 | 207,859,000 | 103.92 | 207,856,000 | 0.600000 | 2024/6/20 | 2.49 |

| | | | | | | | | | | |
|----|------|----------------------|-------------|--------|-------------|--------|-------------|----------|------------|------|
| 日本 | 社債券 | 第28回三菱東京UFJ銀行（劣後特約付） | 200,000,000 | 103.45 | 206,910,000 | 103.47 | 206,950,000 | 1.560000 | 2021/1/20 | 2.48 |
| 日本 | 社債券 | 第19回大和証券グループ本社 | 200,000,000 | 100.33 | 200,666,000 | 100.33 | 200,676,000 | 0.412000 | 2020/2/25 | 2.41 |
| 日本 | 社債券 | 第43回野村ホールディングス | 200,000,000 | 100.21 | 200,426,000 | 100.20 | 200,408,000 | 0.454000 | 2019/2/25 | 2.40 |
| 日本 | 社債券 | 第15回バナソニック | 200,000,000 | 100.09 | 200,196,000 | 100.15 | 200,308,000 | 0.190000 | 2021/9/17 | 2.40 |
| 日本 | 社債券 | 第19回ルノー | 200,000,000 | 100.07 | 200,148,000 | 100.08 | 200,164,000 | 0.360000 | 2020/7/6 | 2.40 |
| 日本 | 国債証券 | 第99回利付国債（20年） | 150,000,000 | 119.14 | 178,710,000 | 119.31 | 178,978,500 | 2.100000 | 2027/12/20 | 2.15 |
| 日本 | 国債証券 | 第342回利付国債（10年） | 150,000,000 | 100.88 | 151,321,500 | 100.99 | 151,491,000 | 0.100000 | 2026/3/20 | 1.82 |
| 日本 | 国債証券 | 第5回利付国債（40年） | 90,000,000 | 134.31 | 120,879,900 | 135.57 | 122,017,500 | 2.000000 | 2052/3/20 | 1.46 |
| 日本 | 国債証券 | 第98回利付国債（20年） | 90,000,000 | 118.74 | 106,869,600 | 118.97 | 107,073,000 | 2.100000 | 2027/9/20 | 1.28 |
| 日本 | 社債券 | 第469回東北電力 | 100,000,000 | 106.35 | 106,357,000 | 106.40 | 106,407,000 | 1.543000 | 2023/6/23 | 1.28 |
| 日本 | 国債証券 | 第90回利付国債（20年） | 90,000,000 | 117.85 | 106,067,700 | 118.04 | 106,240,500 | 2.200000 | 2026/9/20 | 1.27 |
| 日本 | 国債証券 | 第92回利付国債（20年） | 90,000,000 | 117.45 | 105,713,100 | 117.66 | 105,894,000 | 2.100000 | 2026/12/20 | 1.27 |
| 日本 | 国債証券 | 第330回利付国債（10年） | 100,000,000 | 104.57 | 104,572,000 | 104.56 | 104,566,000 | 0.800000 | 2023/9/20 | 1.25 |
| 日本 | 国債証券 | 第340回利付国債（10年） | 100,000,000 | 103.04 | 103,047,000 | 103.18 | 103,186,000 | 0.400000 | 2025/9/20 | 1.24 |
| 日本 | 国債証券 | 第338回利付国債（10年） | 100,000,000 | 102.90 | 102,901,000 | 103.02 | 103,029,000 | 0.400000 | 2025/3/20 | 1.24 |
| 日本 | 国債証券 | 第341回利付国債（10年） | 100,000,000 | 102.37 | 102,374,000 | 102.48 | 102,480,000 | 0.300000 | 2025/12/20 | 1.23 |
| 日本 | 国債証券 | 第391回利付国債（2年） | 100,000,000 | 100.42 | 100,426,000 | 100.44 | 100,441,000 | 0.100000 | 2020/8/1 | 1.20 |
| 日本 | 特殊債券 | 第306回信金中金債 | 100,000,000 | 100.35 | 100,359,000 | 100.39 | 100,391,000 | 0.250000 | 2020/5/27 | 1.20 |
| 日本 | 社債券 | 第1回明治安田生命2017基金 | 100,000,000 | 100.25 | 100,250,000 | 100.36 | 100,365,000 | 0.350000 | 2022/8/4 | 1.20 |
| 日本 | 社債券 | 第17回ルノー | 100,000,000 | 100.19 | 100,199,000 | 100.18 | 100,187,000 | 0.750000 | 2018/11/26 | 1.20 |
| 日本 | 社債券 | 第50回日本電気 | 100,000,000 | 100.11 | 100,115,000 | 100.17 | 100,172,000 | 0.290000 | 2022/6/15 | 1.20 |
| 日本 | 社債券 | 第10回デンソー | 100,000,000 | 100.10 | 100,109,000 | 100.14 | 100,140,000 | 0.176000 | 2020/9/18 | 1.20 |
| 日本 | 社債券 | 第10回アサヒグループホールディングス | 100,000,000 | 100.03 | 100,032,000 | 100.08 | 100,083,000 | 0.170000 | 2022/6/13 | 1.20 |
| 日本 | 社債券 | 第64回アコム | 100,000,000 | 100.08 | 100,085,000 | 100.06 | 100,069,000 | 0.880000 | 2018/9/5 | 1.20 |
| 日本 | 社債券 | 第450回九州電力 | 100,000,000 | 99.96 | 99,961,000 | 100.01 | 100,019,000 | 0.170000 | 2022/5/25 | 1.20 |
| 日本 | 社債券 | 第15回イオンモール | 100,000,000 | 99.91 | 99,918,000 | 99.98 | 99,981,000 | 0.030000 | 2021/7/2 | 1.20 |
| 日本 | 社債券 | 第5回ヤフー | 100,000,000 | 99.89 | 99,895,000 | 99.97 | 99,975,000 | 0.200000 | 2022/12/7 | 1.20 |
| 日本 | 社債券 | 第23回フランス相互信用連合銀行 | 100,000,000 | 99.86 | 99,868,000 | 99.92 | 99,920,000 | 0.217000 | 2022/10/12 | 1.20 |

（注）投資比率は、ファンドの純資産総額に対する当該銘柄の評価金額の比率です。

b 全銘柄の種類 / 業種別投資比率

平成30年 7月31日現在

| 種類 | 投資比率（%） |
|------|---------|
| 国債証券 | 58.99 |

| | |
|------|-------|
| 特殊債券 | 1.20 |
| 社債券 | 37.42 |
| 合計 | 97.62 |

（注）投資比率は、ファンドの純資産総額に対する当該種類または業種の評価金額の比率です。

投資不動産物件

該当事項はありません。

その他投資資産の主要なもの

該当事項はありません。

外国株式マザーファンド

投資状況

平成30年 7月31日現在

（単位：円）

| 資産の種類 | 国/地域 | 時価合計 | 投資比率（%） |
|--------------------------|---------|---------------|---------|
| 株式 | アメリカ | 3,944,673,238 | 44.81 |
| | イギリス | 1,025,384,211 | 11.65 |
| | スイス | 640,029,227 | 7.27 |
| | オランダ | 477,626,819 | 5.43 |
| | オーストラリア | 464,350,555 | 5.28 |
| | フランス | 346,193,587 | 3.93 |
| | フィンランド | 280,040,234 | 3.18 |
| | ドイツ | 271,868,073 | 3.09 |
| | カナダ | 266,109,822 | 3.02 |
| | 台湾 | 233,483,778 | 2.65 |
| | シンガポール | 223,678,806 | 2.54 |
| | スウェーデン | 140,002,637 | 1.59 |
| | ベルギー | 117,676,921 | 1.34 |
| | デンマーク | 101,801,744 | 1.16 |
| | 香港 | 90,481,860 | 1.03 |
| | インド | 75,579,396 | 0.86 |
| | 小計 | 8,698,980,908 | 98.82 |
| コール・ローン、その他資産 （負債控除後） | | 103,762,304 | 1.18 |
| 純資産総額 | | 8,802,743,212 | 100.00 |

（注）投資比率とは、ファンドの純資産総額に対する当該資産の時価の比率をいいます。

投資資産

投資有価証券の主要銘柄

a 評価額上位30銘柄

平成30年 7月31日現在

| 国/ 地域 | 種類 | 銘柄名 | 業種 | 数量 | 簿価 単価 (円) | 簿価 金額 (円) | 評価 単価 (円) | 評価 金額 (円) | 投資 比率 (%) |
|----------|----|------------------------------|------------------------|---------|-----------------|-----------------|-----------------|-----------------|-----------------|
| アメリカ | 株式 | JOHNSON & JOHNSON | 医薬品・バイオテクノロジー・ライフサイエンス | 23,236 | 13,970.60 | 324,621,059 | 14,672.19 | 340,923,046 | 3.87 |
| スイス | 株式 | NOVARTIS AG-REG | 医薬品・バイオテクノロジー・ライフサイエンス | 31,819 | 9,235.99 | 293,880,030 | 9,332.62 | 296,954,687 | 3.37 |
| アメリカ | 株式 | ALTRIA GROUP INC | 食品・飲料・タバコ | 43,851 | 6,398.61 | 280,585,727 | 6,488.53 | 284,528,726 | 3.23 |
| アメリカ | 株式 | TELUS CORP | 電気通信サービス | 70,248 | 4,032.99 | 283,309,714 | 4,027.44 | 282,919,802 | 3.21 |
| フィンランド | 株式 | KONE OYJ-B | 資本財 | 45,490 | 6,158.68 | 280,158,444 | 6,156.08 | 280,040,234 | 3.18 |
| アメリカ | 株式 | COCA-COLA CO/THE | 食品・飲料・タバコ | 54,290 | 5,026.53 | 272,890,466 | 5,131.99 | 278,615,862 | 3.17 |
| ドイツ | 株式 | DEUTSCHE POST AG-REG | 運輸 | 70,004 | 3,758.87 | 263,136,278 | 3,883.60 | 271,868,073 | 3.09 |
| カナダ | 株式 | ROGERS COMMUNICATIONS INC-B | 電気通信サービス | 47,513 | 5,612.70 | 266,676,358 | 5,600.77 | 266,109,822 | 3.02 |
| オランダ | 株式 | UNILEVER NV-CVA | 家庭用品・パーソナル用品 | 40,988 | 6,427.63 | 263,455,989 | 6,378.91 | 261,458,900 | 2.97 |
| スイス | 株式 | NESTLE SA-REG | 食品・飲料・タバコ | 28,292 | 9,096.66 | 257,362,862 | 9,112.39 | 257,807,907 | 2.93 |
| アメリカ | 株式 | CISCO SYSTEMS INC | テクノロジー・ハードウェアおよび機器 | 53,128 | 4,663.53 | 247,764,028 | 4,681.29 | 248,707,666 | 2.83 |
| アメリカ | 株式 | GENUINE PARTS CO | 小売 | 23,107 | 10,885.64 | 251,534,498 | 10,713.57 | 247,558,580 | 2.81 |
| オーストラリア | 株式 | AMCOR LIMITED | 素材 | 199,250 | 1,205.19 | 240,135,820 | 1,237.26 | 246,524,154 | 2.80 |
| イギリス | 株式 | BRITISH AMERICAN TOBACCO PLC | 食品・飲料・タバコ | 40,689 | 5,769.32 | 234,748,025 | 6,049.77 | 246,159,386 | 2.80 |
| フランス | 株式 | SANOFI | 医薬品・バイオテクノロジー・ライフサイエンス | 24,994 | 9,401.73 | 234,986,960 | 9,608.32 | 240,150,438 | 2.73 |
| イギリス | 株式 | IMPERIAL BRANDS PLC | 食品・飲料・タバコ | 57,269 | 4,248.32 | 243,297,060 | 4,176.20 | 239,167,017 | 2.72 |
| アメリカ | 株式 | PEPSICO INC | 食品・飲料・タバコ | 16,937 | 12,878.27 | 218,119,261 | 12,675.12 | 214,678,538 | 2.44 |
| アメリカ | 株式 | PHILIP MORRIS INTERNATIONAL | 食品・飲料・タバコ | 20,764 | 9,359.25 | 194,335,531 | 9,615.68 | 199,660,108 | 2.27 |
| イギリス | 株式 | GLAXOSMITHKLINE PLC | 医薬品・バイオテクノロジー・ライフサイエンス | 86,778 | 2,257.90 | 195,936,360 | 2,280.04 | 197,858,049 | 2.25 |
| イギリス | 株式 | ASTRAZENECA PLC | 医薬品・バイオテクノロジー・ライフサイエンス | 22,366 | 8,142.61 | 182,117,707 | 8,375.71 | 187,331,311 | 2.13 |

| | | | | | | | | | |
|--------|----|------------------------------|------------------------|---------|-----------|-------------|-----------|-------------|------|
| アメリカ | 株式 | PFIZER INC | 医薬品・バイオテクノロジー・ライフサイエンス | 43,351 | 4,144.00 | 179,646,687 | 4,283.87 | 185,710,304 | 2.11 |
| アメリカ | 株式 | UNITED TECHNOLOGIES CORP | 資本財 | 12,190 | 14,460.16 | 176,269,382 | 14,775.43 | 180,112,504 | 2.05 |
| アメリカ | 株式 | INTERNATIONAL PAPER CO | 素材 | 30,727 | 5,865.76 | 180,237,465 | 5,855.77 | 179,930,475 | 2.04 |
| アメリカ | 株式 | PROCTER & GAMBLE CO/THE | 家庭用品・パーソナル用品 | 19,582 | 8,734.26 | 171,034,412 | 8,903.00 | 174,338,585 | 1.98 |
| 台湾 | 株式 | TAIWAN SEMICONDUCTOR MANUFAC | 半導体・半導体製造装置 | 193,000 | 862.12 | 166,390,125 | 891.16 | 171,994,845 | 1.95 |
| アメリカ | 株式 | 3M CO | 資本財 | 6,973 | 22,418.46 | 156,323,987 | 22,770.37 | 158,777,798 | 1.80 |
| イギリス | 株式 | DIAGEO PLC | 食品・飲料・タバコ | 38,039 | 4,200.97 | 159,800,741 | 4,071.30 | 154,868,448 | 1.76 |
| スウェーデン | 株式 | SVENSKA HANDELSBANKEN-A SHS | 銀行 | 102,709 | 1,300.33 | 133,556,004 | 1,363.09 | 140,002,637 | 1.59 |
| アメリカ | 株式 | WELLS FARGO & CO | 銀行 | 20,598 | 6,262.07 | 128,986,202 | 6,492.97 | 133,742,297 | 1.52 |
| アメリカ | 株式 | US BANCORP | 銀行 | 22,486 | 5,668.17 | 127,454,484 | 5,881.30 | 132,247,132 | 1.50 |

(注) 投資比率は、ファンドの純資産総額に対する当該銘柄の評価金額の比率です。

b 全銘柄の種類 / 業種別投資比率

平成30年 7月31日現在

| 種類 | 業種 | 投資比率(%) |
|----|------------------------|---------|
| 株式 | 素材 | 4.84 |
| | 資本財 | 8.24 |
| | 商業・専門サービス | 0.97 |
| | 運輸 | 4.95 |
| | 自動車・自動車部品 | 0.86 |
| | 耐久消費財・アパレル | 1.03 |
| | 小売 | 2.81 |
| | 食品・飲料・タバコ | 23.17 |
| | 家庭用品・パーソナル用品 | 4.95 |
| | ヘルスケア機器・サービス | 5.04 |
| | 医薬品・バイオテクノロジー・ライフサイエンス | 18.85 |
| | 銀行 | 9.39 |
| | ソフトウェア・サービス | 2.01 |
| | テクノロジー・ハードウェアおよび機器 | 2.83 |
| | 電気通信サービス | 6.94 |
| | 半導体・半導体製造装置 | 1.95 |
| | 小計 | 98.82 |
| 合計 | | 98.82 |

(注) 投資比率は、ファンドの純資産総額に対する当該種類または業種の評価金額の比率です。

投資不動産物件

該当事項はありません。

その他投資資産の主要なもの

該当事項はありません。

三菱UFJ 海外債券アクティブマザーファンド

投資状況

平成30年 7月31日現在

（単位：円）

| 資産の種類 | 国/地域 | 時価合計 | 投資比率(%) |
|--------------------------|---------|----------------|---------|
| 国債証券 | アメリカ | 17,604,408,097 | 41.87 |
| | スペイン | 4,918,216,046 | 11.70 |
| | イタリア | 4,609,739,655 | 10.96 |
| | イギリス | 3,980,197,535 | 9.47 |
| | ドイツ | 3,032,390,794 | 7.21 |
| | フランス | 1,206,337,865 | 2.87 |
| | オランダ | 1,045,236,957 | 2.49 |
| | ベルギー | 681,479,894 | 1.62 |
| | ポーランド | 431,812,046 | 1.03 |
| | アイルランド | 419,365,005 | 1.00 |
| | メキシコ | 339,890,270 | 0.81 |
| | 南アフリカ | 224,643,061 | 0.53 |
| | マレーシア | 190,598,168 | 0.45 |
| | スウェーデン | 182,840,345 | 0.43 |
| | シンガポール | 158,304,530 | 0.38 |
| | ノルウェー | 97,750,229 | 0.23 |
| | オーストラリア | 8,611,313 | 0.02 |
| | カナダ | 8,042,006 | 0.02 |
| | 小計 | 39,139,863,816 | 93.09 |
| 特殊債券 | アメリカ | 535,525,561 | 1.27 |
| 社債券 | アメリカ | 880,951,452 | 2.10 |
| | フランス | 685,339,172 | 1.63 |
| | 小計 | 1,566,290,624 | 3.73 |
| コール・ローン、その他資産 (負債控除後) | | 803,120,308 | 1.91 |
| 純資産総額 | | 42,044,800,309 | 100.00 |

(注) 投資比率とは、ファンドの純資産総額に対する当該資産の時価の比率をいいます。

投資資産

投資有価証券の主要銘柄

a 評価額上位30銘柄

平成30年 7月31日現在

| 国/ 地域 | 種類 | 銘柄名 | 数量 | 簿価 単価 (円) | 簿価 金額 (円) | 評価 単価 (円) | 評価 金額 (円) | 利率 (%) | 償還期限 (年/月/日) | 投資 比率 (%) |
|----------|------|-----------------------------|------------|-----------------|-----------------|-----------------|-----------------|-----------|-----------------|-----------------|
| アメリカ | 国債証券 | 1.375 T-NOTE 200131 | 36,000,000 | 10,917.80 | 3,930,408,611 | 10,903.69 | 3,925,330,942 | 1.375000 | 2020/1/31 | 9.34 |
| アメリカ | 国債証券 | 2.75 T-NOTE 240215 | 21,000,000 | 11,193.70 | 2,350,677,685 | 11,027.28 | 2,315,729,308 | 2.750000 | 2024/2/15 | 5.51 |
| アメリカ | 国債証券 | 1.625 T-NOTE 190630 | 20,000,000 | 11,043.90 | 2,208,780,366 | 11,021.21 | 2,204,242,312 | 1.625000 | 2019/6/30 | 5.24 |
| イギリス | 国債証券 | 4.25 GILT 551207 | 6,500,000 | 25,183.97 | 1,636,958,271 | 24,809.55 | 1,612,620,756 | 4.250000 | 2055/12/7 | 3.84 |
| アメリカ | 国債証券 | 2 T-NOTE 250815 | 15,000,000 | 10,498.21 | 1,574,732,355 | 10,443.61 | 1,566,541,898 | 2.000000 | 2025/8/15 | 3.73 |
| アメリカ | 国債証券 | 3 T-BOND 451115 | 14,000,000 | 10,986.37 | 1,538,092,118 | 10,890.25 | 1,524,635,622 | 3.000000 | 2045/11/15 | 3.63 |
| スペイン | 国債証券 | 1.95 SPAIN GOVT 260430 | 10,000,000 | 13,925.20 | 1,392,520,878 | 13,884.36 | 1,388,436,918 | 1.950000 | 2026/4/30 | 3.30 |
| ドイツ | 国債証券 | 0.5 BUND 260215 | 10,000,000 | 13,507.52 | 1,350,752,280 | 13,346.20 | 1,334,620,171 | 0.500000 | 2026/2/15 | 3.17 |
| イタリア | 国債証券 | 0.95 ITALY GOVT 230301 | 10,000,000 | 12,713.39 | 1,271,339,064 | 12,478.36 | 1,247,836,897 | 0.950000 | 2023/3/1 | 2.97 |
| イタリア | 国債証券 | 0.45 ITALY GOVT 210601 | 9,000,000 | 12,956.99 | 1,166,129,546 | 12,731.60 | 1,145,844,614 | 0.450000 | 2021/6/1 | 2.73 |
| イギリス | 国債証券 | 6 GILT 281207 | 5,000,000 | 21,457.22 | 1,072,861,160 | 20,958.32 | 1,047,916,118 | 6.000000 | 2028/12/7 | 2.49 |
| オランダ | 国債証券 | 0.25 NETH GOVT 250715 | 8,000,000 | 13,122.88 | 1,049,830,762 | 13,065.46 | 1,045,236,957 | 0.250000 | 2025/7/15 | 2.49 |
| ドイツ | 国債証券 | 4.75 BUND 340704 | 5,000,000 | 20,882.76 | 1,044,138,268 | 20,831.80 | 1,041,590,341 | 4.750000 | 2034/7/4 | 2.48 |
| イギリス | 国債証券 | 1.75 GILT 190722 | 7,000,000 | 14,746.84 | 1,032,279,210 | 14,714.67 | 1,030,027,484 | 1.750000 | 2019/7/22 | 2.45 |
| アメリカ | 国債証券 | 1.625 T-NOTE 260215 | 10,000,000 | 10,157.57 | 1,015,757,111 | 10,111.44 | 1,011,144,991 | 1.625000 | 2026/2/15 | 2.40 |
| スペイン | 国債証券 | 2.35 SPAIN GOVT 330730 | 7,000,000 | 13,354.70 | 934,829,459 | 13,739.51 | 961,765,897 | 2.350000 | 2033/7/30 | 2.29 |
| スペイン | 国債証券 | 4.9 SPAIN GOVT 400730 | 5,000,000 | 18,918.17 | 945,908,590 | 19,108.96 | 955,448,051 | 4.900000 | 2040/7/30 | 2.27 |
| アメリカ | 国債証券 | 1.75 T-NOTE 230515 | 9,000,000 | 10,605.89 | 954,530,586 | 10,560.69 | 950,462,416 | 1.750000 | 2023/5/15 | 2.26 |
| スペイン | 国債証券 | 5.5 SPAIN GOVT 210430 | 6,000,000 | 15,385.01 | 923,100,678 | 15,012.76 | 900,766,023 | 5.500000 | 2021/4/30 | 2.14 |
| アメリカ | 国債証券 | 2.25 T-NOTE 210430 | 8,000,000 | 10,936.65 | 874,932,254 | 10,953.56 | 876,285,188 | 2.250000 | 2021/4/30 | 2.08 |
| アメリカ | 国債証券 | 3.875 T-BOND 400815 | 7,000,000 | 13,462.56 | 942,379,500 | 12,514.64 | 876,025,008 | 3.875000 | 2040/8/15 | 2.08 |
| アメリカ | 国債証券 | 3.125 T-BOND 430215 | 7,000,000 | 12,002.95 | 840,206,938 | 11,155.63 | 780,894,641 | 3.125000 | 2043/2/15 | 1.86 |
| スペイン | 国債証券 | 5.9 SPAIN GOVT 260730 | 4,000,000 | 18,021.29 | 720,851,640 | 17,794.97 | 711,799,157 | 5.900000 | 2026/7/30 | 1.69 |
| アメリカ | 国債証券 | 4.75 T-BOND 410215 | 5,000,000 | 15,174.54 | 758,727,332 | 14,102.60 | 705,130,316 | 4.750000 | 2041/2/15 | 1.68 |
| フランス | 社債券 | 2.25 BNP PARIBAS 210113 | 5,000,000 | 13,899.52 | 694,976,080 | 13,706.78 | 685,339,172 | 2.250000 | 2021/1/13 | 1.63 |
| ドイツ | 国債証券 | 0 OBL 230414 | 5,000,000 | 13,224.27 | 661,213,770 | 13,123.60 | 656,180,282 | 0.000000 | 2023/4/14 | 1.56 |
| イタリア | 国債証券 | 0.05 ITALY GOVT 191015 | 5,000,000 | 13,043.67 | 652,183,635 | 12,937.15 | 646,857,804 | 0.050000 | 2019/10/15 | 1.54 |
| イタリア | 国債証券 | 1.85 ITALY GOVT 240515 | 5,000,000 | 13,031.97 | 651,598,950 | 12,762.82 | 638,141,320 | 1.850000 | 2024/5/15 | 1.52 |
| アメリカ | 特殊債券 | 1.625 BK NEDERLAN 210419 | 5,000,000 | 10,881.56 | 544,078,326 | 10,710.51 | 535,525,561 | 1.625000 | 2021/4/19 | 1.27 |
| アメリカ | 国債証券 | 4.5 T-BOND 360215 | 4,000,000 | 14,418.29 | 576,731,640 | 13,336.81 | 533,472,431 | 4.500000 | 2036/2/15 | 1.27 |

（注）投資比率は、ファンドの純資産総額に対する当該銘柄の評価金額の比率です。

b 全銘柄の種類 / 業種別投資比率

平成30年 7月31日現在

| 種類 | 投資比率（％） |
|------|---------|
| 国債証券 | 93.09 |
| 特殊債券 | 1.27 |
| 社債券 | 3.73 |
| 合計 | 98.09 |

（注）投資比率は、ファンドの純資産総額に対する当該種類または業種の評価金額の比率です。

投資不動産物件

該当事項はありません。

その他投資資産の主要なもの

該当事項はありません。

マネー・マーケット・マザーファンド

投資状況

平成30年 7月31日現在

（単位：円）

| 資産の種類 | 国 / 地域 | 時価合計 | 投資比率（％） |
|--------------------------|--------|---------------|---------|
| コール・ローン、その他資産 （負債控除後） | | 1,192,204,939 | 100.00 |
| 純資産総額 | | 1,192,204,939 | 100.00 |

（注）投資比率とは、ファンドの純資産総額に対する当該資産の時価の比率をいいます。

投資資産

投資有価証券の主要銘柄

a 評価額上位30銘柄

該当事項はありません。

b 全銘柄の種類 / 業種別投資比率

該当事項はありません。

投資不動産物件

該当事項はありません。

その他投資資産の主要なもの

該当事項はありません。

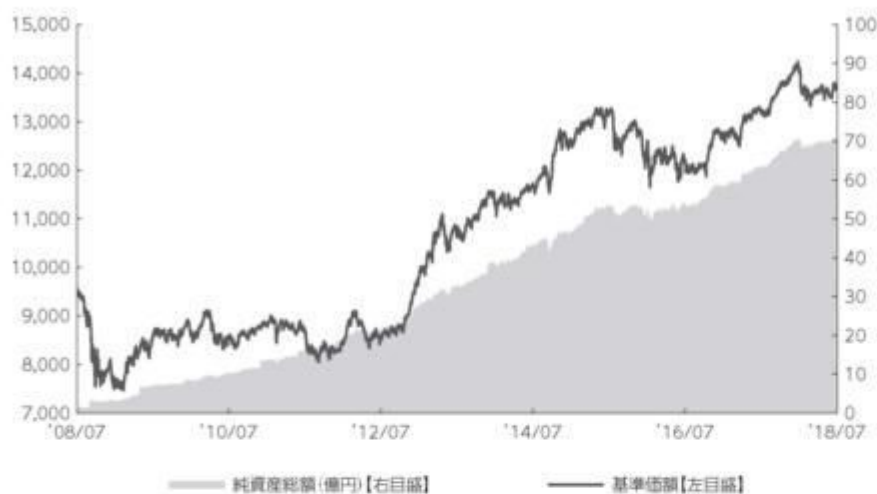
参考情報



運用実績

2018年7月31日現在

■基準価額・純資産の推移 2008年7月31日～2018年7月31日



●基準価額は運用報酬(信託報酬)控除後です。

■基準価額・純資産

| | |
|-------|---------|
| 基準価額 | 13,703円 |
| 純資産総額 | 70.7億円 |

■分配の推移

| | |
|---------|----|
| 2018年7月 | 0円 |
| 2017年7月 | 0円 |
| 2016年7月 | 0円 |
| 2015年7月 | 0円 |
| 2014年7月 | 0円 |
| 2013年7月 | 0円 |
| 設定来累計 | 0円 |

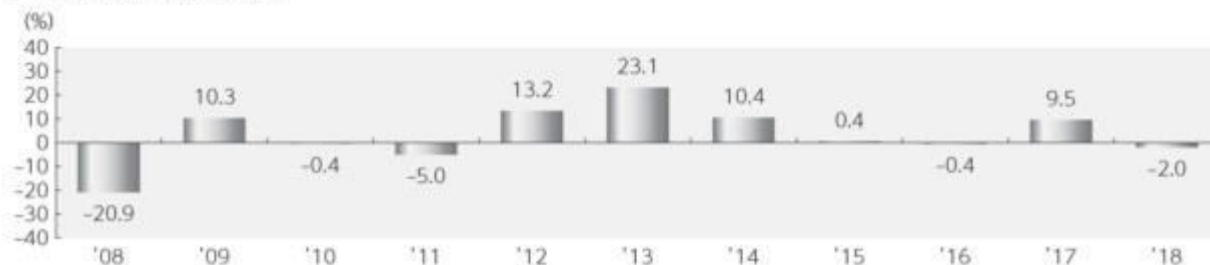
●分配金は1万円当たり、税引前

■主要な資産の状況

| 資産別構成 | 比率 | 通貨別構成 | 比率 | 組入上位銘柄 | 種類 | 業種/種別 | 国・地域 | 比率 |
|--------------------|--------|-----------|--------|---------------------|----|------------------------|------|------|
| 国内株式 | 18.5% | 円 | 61.9% | JOHNSON & JOHNSON | 株式 | 医薬品/バイオテクノロジー/ライフサイエンス | アメリカ | 0.8% |
| 国内債券 | 36.9% | アメリカドル | 17.4% | トヨタ自動車 | 株式 | 輸送用機器 | 日本 | 0.7% |
| 外国株式 | 19.3% | ユーロ | 10.9% | NOVARTIS AG-REG | 株式 | 医薬品/バイオテクノロジー/ライフサイエンス | スイス | 0.7% |
| 外国債券 | 18.5% | イギリスポンド | 4.1% | ALTRIA GROUP INC | 株式 | 食品・飲料・タバコ | アメリカ | 0.6% |
| | | スイスフラン | 1.4% | TELUS CORP | 株式 | 電気通信サービス | アメリカ | 0.6% |
| | | オーストラリアドル | 1.0% | 1.375 T-NOTE 200131 | 債券 | 国債 | アメリカ | 1.8% |
| | | カナダドル | 0.6% | 2.75 T-NOTE 240215 | 債券 | 国債 | アメリカ | 1.0% |
| コールローン他 (負債控除後) | 6.8% | シンガポールドル | 0.6% | 1.625 T-NOTE 190630 | 債券 | 国債 | アメリカ | 1.0% |
| 合計 | 100.0% | その他 | 2.1% | 第20回みずほ銀行(劣後特約付) | 債券 | 社債 | 日本 | 1.0% |
| | | 合計 | 100.0% | 第334回利付国債(10年) | 債券 | 国債 | 日本 | 0.9% |

- 各比率はファンドの純資産総額に対する投資比率(小数点第二位四捨五入)
- 投資信託証券(リートを含む)の組入れがある場合、株式に含めて表示
- コールローン他には未収・未払項目が含まれるため、マイナスとなる場合があります。
- 国内株式の業種は、東京証券取引所の33業種分類によるもの
- 外国株式の業種は、GICS(世界産業分類基準)によるもの。Global Industry Classification Standard ("GICS")は、MSCI Inc.とS&Pが開発した業種分類です。GICSに関する知的財産所有権はMSCI Inc.およびS&Pに帰属します。

■年間収益率の推移



- 収益率は基準価額で計算
- 2018年は年初から7月31日までの収益率を表示
- ファンドにベンチマークはありません。

上記は、過去の実績であり、将来の投資成果を保証するものではありません。
運用状況等は、委託会社のホームページ等で開示している場合があります。

第2【管理及び運営】

1【申込（販売）手続等】

申込みの受付

原則として、いつでも申込みができます。

取得申込者の受益権は、振替機関等の振替口座簿に記載または記録されます。

申込単位

1円以上1円単位

申込価額

取得申込受付日の翌営業日の基準価額

申込価額の算出頻度

原則として、委託会社の営業日に計算されます。

申込価額の照会方法

申込価額は、販売会社にてご確認いただけます。

また、下記においてもご照会いただけます。

三菱UFJ国際投信株式会社

お客様専用フリーダイヤル 0120-151034

（受付時間：営業日の9:00～17:00）

ホームページアドレス <https://www.am.mufg.jp/>

申込手数料

ありません。

申込方法

取得申込者は、販売会社に取引口座を開設のうえ、申込みを行うものとします。

取得申込者は、申込金額を販売会社が定める日までに支払うものとします。

申込受付時間

取得の申込みは、申込期間において、原則として販売会社の営業日の午後3時までに、販売会社所定の方法で行われます。取得申込みが行われ、かつ当該取得申込みに係る販売会社所定の事務手続きが完了したものを当日の受付分とします。当該時刻を過ぎての申込みに関しては販売会社にご確認ください。

取得申込みの受付の中止および取消し

金融商品取引所等における取引の停止、外国為替取引の停止、その他やむを得ない事情があるときは、取得申込みの受付を中止することおよびすでに受け付けた取得申込みの受付を取り消すことがあります。

申込（販売）手続等の詳細に関しては販売会社にご確認ください。

2【換金（解約）手続等】

解約の受付

原則として、いつでも解約の請求ができます。

受益者の解約請求に係る受益権の口数の減少は、振替機関等の振替口座簿に記載または記録されます。

解約単位

1口単位

解約価額

解約請求受付日の翌営業日の基準価額

信託財産留保額

ありません。

解約価額の算出頻度

原則として、委託会社の営業日に計算されます。

解約価額の照会方法

解約価額は、販売会社にてご確認いただけます。

なお、下記においてもご照会いただけます。

三菱UFJ国際投信株式会社

お客様専用フリーダイヤル 0120-151034

（受付時間：営業日の9:00～17:00）

ホームページアドレス <https://www.am.mufg.jp/>

支払開始日

解約代金は、原則として解約請求受付日から起算して5営業日目から販売会社において支払います。

解約請求受付時間

解約の請求は、原則として販売会社の営業日の午後3時までに、販売会社所定の方法で行われます。解約請求が行われ、かつ当該換金請求に係る販売会社所定の事務手続きが完了したものを当日の受付分とします。当該時刻を過ぎての請求に関しては販売会社にご確認ください。

解約請求受付の中止および取消し

委託会社は、金融商品取引所等における取引の停止、外国為替取引の停止、その他やむを得ない事情があるときは、解約請求の受付を中止することおよびすでに受け付けた解約請求を取り消すことがあります。その場合には、受益者は、当該受付中止以前に行った当日の解約請求を撤回できます。ただし、受益者がその解約請求を撤回しない場合には、当該受付中止を解除した後の最初の基準価額の計算日に解約請求を受け付けたものとし、

また、市況動向等により、大口の解約請求に制限を設ける場合があります。

換金（解約）手続等の詳細に関しては販売会社にご確認ください。

3【資産管理等の概要】**(1)【資産の評価】****基準価額の算出方法**

基準価額 = 信託財産の純資産総額 ÷ 受益権総口数

なお、便宜上1万口あたりに換算した価額で表示することがあります。

「信託財産の純資産総額」とは、信託財産に属する資産（受入担保金代用有価証券および借入有価証券を除きます。）を法令および一般社団法人投資信託協会規則にしたがって時価または一部償却原価法により評価して得た信託財産の資産総額から負債総額を控除した金額をいいます。

（資産の評価方法）

・株式 / 上場投資信託証券 / 不動産投資信託証券

原則として、金融商品取引所における計算日の最終相場（外国で取引されているものについては、原則として、金融商品取引所における計算時に知りうる直近の日の最終相場）で評価します。

・転換社債 / 転換社債型新株予約権付社債

原則として、金融商品取引所における計算日の最終相場、計算日に入手した日本証券業協会発表の売買参考統計値（平均値）、金融商品取引業者・銀行等の提示する価額または価格情報会社の提供する価額のいずれかの価額（外国で取引されているものについては、原則として、計算日に入手した日本証券業協会発表の売買参考統計値（平均値）、金融商品取引業者・銀行等の提示する価額または価格情報会社の提供する価額のいずれかの価額）で評価します。

・公社債等

原則として、計算日に入手した日本証券業協会発表の売買参考統計値（平均値）、金融商品取引業者・銀行等の提示する価額（売気配相場を除く。）または価格情報会社の提供する価額のいずれかの価額で評価します。

残存期間1年以内の公社債等については、一部償却原価法による評価を適用することができます。

・マザーファンド

計算日における基準価額で評価します。

・投資信託証券（上場投資信託証券 / 不動産投資信託証券を除く。）

原則として、計算日に知りうる直近の日の基準価額で評価します。

・外貨建資産

原則として、わが国における計算日の対顧客電信売買相場の仲値により円換算します。

・外国為替予約取引

原則として、わが国における計算日の対顧客先物売買相場の仲値により評価します。

・市場デリバティブ取引

原則として、金融商品取引所が発表する計算日の清算値段等で評価します。

基準価額の算出頻度

原則として、委託会社の営業日に計算されます。

基準価額の照会方法

基準価額は、販売会社にてご確認いただけます。

なお、下記においてもご照会いただけます。

三菱UFJ国際投信株式会社

お客様専用フリーダイヤル 0120-151034

（受付時間：営業日の9:00～17:00）

ホームページアドレス <https://www.am.mufg.jp/>

（2）【保管】

該当事項はありません。

（3）【信託期間】

無期限（平成19年8月10日設定）

ただし、後記「ファンドの償還条件等」の規定によりファンドを償還させることがあります。

（４）【計算期間】

毎年7月23日から翌年7月22日まで

ただし、各計算期間終了日に該当する日（以下「該当日」といいます。）が休業日の場合、各計算期間終了日は該当日の翌営業日とし、その翌日より次の計算期間が開始されるものとします。なお、最終計算期間の終了日は、ファンドの信託期間の終了日とします。

（５）【その他】

ファンドの償還条件等

委託会社は、以下の場合には、法令および信託約款に定める手続きにしたがい、受託会社と合意のうえ、ファンドを償還させることができます。（任意償還）

- ・受益権の口数が10億口を下回るようになった場合
- ・信託期間中において、ファンドを償還させることが受益者のため有利であると認めるとき、またはやむを得ない事情が発生したとき

このほか、監督官庁よりファンドの償還の命令を受けたとき、委託会社の登録取消・解散・業務廃止のときは、原則として、ファンドを償還させます。

委託会社は、ファンドを償還しようとするときは、あらかじめその旨を監督官庁に届け出ます。

信託約款の変更

委託会社は、受益者の利益のため必要と認めるとき、またはやむを得ない事情が発生したときは、法令および信託約款に定める手続きにしたがい、受託会社と合意のうえ、信託約款を変更することができます。委託会社は、信託約款を変更しようとするときは、あらかじめその旨を監督官庁に届け出ます。

委託会社は、監督官庁の命令に基づいて信託約款を変更しようとするときは、上記の手続きにしたがいます。

ファンドの償還等に関する開示方法

委託会社は、ファンドの任意償還または信託約款の変更のうち重大な内容の変更を行おうとする場合、あらかじめその旨およびその内容を公告し、かつ、原則としてこれらの事項を記載した書面を受益者に交付します（ただし、この信託約款に係るすべての受益者に対して書面を交付したときは、原則として、公告を行いません。）。この公告および書面には、原則として、受益者で異議のあるものは一定の期間内に委託会社に対して異議を述べるべき旨を付記します。

異議申立ておよび反対者の買取請求権

受益者は、委託会社がファンドの任意償還または信託約款について重大な内容の変更を行おうとする場合、原則として、一定の期間（1ヵ月以上）内に委託会社に対して異議を述べるすることができます。異議を述べた受益者は、受託会社に対し、自己に帰属する受益権を、信託財産をもって買い取るべき旨を請求することができます。なお、一定の期間内に異議を述べた受益者の受益権の口数が受益権の総口数の2分の1を超えるときは、ファンドの償還または信託約款の変更を行いません。その場合、償還しない旨または信託約款を変更しない旨およびその理由を公告し、かつ、原則として、これらの事項を記載した書面を受益者に交付します（ただし、この信託契約に係るすべての受益者に対して書面を交付したときは、原則として、公告を行いません。）。

関係法人との契約の更改

委託会社と販売会社との間で締結された「投資信託受益権の取扱に関する契約」の契約期間は、契約締結日から1年とします。ただし双方から契約満了日の3ヵ月前までに別段の意思表示のないときは、さらに1年間延長するものとし、その後も同様とします。

委託会社と再委託先との間で締結された契約は、契約締結の日から1年間とし、期間満了の6ヵ月前までに相手方に対し書面による契約終了の申し出がない限り、1年間自動的に延長さ

れるものとし、その後もまた同様とします。

運用報告書

委託会社は、毎計算期間の末日および償還時に、交付運用報告書を作成し、原則として受益者に交付します。なお、信託約款の内容に委託会社が重要と判断した変更、ファンドの任意償還等があった場合は、その内容を交付運用報告書に記載します。

委託会社の事業の譲渡および承継に伴う取扱い

委託会社は、事業の全部または一部を譲渡することがあり、これに伴い、この信託契約に関する事業を譲渡することがあります。また、委託会社は、分割により事業の全部または一部を承継させることがあり、これに伴い、この信託契約に関する事業を承継させることがあります。

受託会社の辞任および解任に伴う取扱い

受託会社は、委託会社の承諾を受けてその任務を辞任することができます。受託会社がその任務に背いた場合、その他重要な事由が生じたときは、委託会社または受益者は、裁判所に受託会社の解任を請求することができます。受託会社が辞任した場合、または裁判所が受託会社を解任した場合、委託会社は、信託約款の規定にしたがい、新受託会社を選任します。委託会社が新受託会社を選任できないときは、委託会社はファンドを償還させます。

信託事務の再信託

受託会社は、ファンドに係る信託事務の処理の一部について再信託受託会社と再信託契約を締結し、これを委託することがあります。その場合には、再信託に係る契約書類に基づいて所定の事務を行います。

公告

委託会社が受益者に対してする公告は、電子公告の方法により行い、次のアドレスに掲載します。

<https://www.am.mufg.jp/>

なお、電子公告による公告をすることができない事故その他やむを得ない事由が生じた場合の公告は、日本経済新聞に掲載します。

4【受益者の権利等】

受益者の有する主な権利は以下の通りです。

(1) 収益分配金に対する受領権

受益者は、収益分配金を持ち分に応じて受領する権利を有します。

収益分配金は、「累積投資契約」に基づいて、決算日の基準価額により自動的に無手数料で全額再投資されます。

(2) 償還金に対する受領権

受益者は、償還金を持ち分に応じて受領する権利を有します。

償還金は、信託終了日後1ヵ月以内の委託会社の指定する日（原則として償還日（休業日の場合は翌営業日）から起算して5営業日以内）から、販売会社において、受益者に支払います。

ただし、受益者が、償還金について支払開始日から10年間その支払いの請求を行わない場合はその権利を失い、その金銭は委託会社に帰属します。

(3) 換金（解約）請求権

受益者は、自己に帰属する受益権につき、換金（解約）請求する権利を有します。

くわしくは「第2 管理及び運営 2 換金（解約）手続等」を参照してください。

第3【ファンドの経理状況】

- 1 当ファンドの財務諸表は、「財務諸表等の用語、様式及び作成方法に関する規則」（昭和38年大蔵省令第59号）ならびに同規則第2条の2の規定により、「投資信託財産の計算に関する規則」（平成12年総理府令第133号）に基づいて作成しております。
なお、財務諸表に記載している金額は、円単位で表示しております。
- 2 当ファンドは、金融商品取引法第193条の2第1項の規定に基づき、当期（平成29年7月25日から平成30年7月23日まで）の財務諸表について、PwCあらた有限責任監査法人により監査を受けております。

1【財務諸表】

【三菱UFJ DC金利連動アロケーション型バランスファンド】

(1) 【貸借対照表】

(単位：円)

| | 第10期 [平成29年7月24日現在] | 第11期 [平成30年7月23日現在] |
|-----------------|------------------------|------------------------|
| 資産の部 | | |
| 流動資産 | | |
| コール・ローン | 34,552,584 | 37,523,000 |
| 親投資信託受益証券 | 6,306,577,859 | 6,997,478,746 |
| 未収入金 | 109,737 | 23,180,564 |
| 流動資産合計 | 6,341,240,180 | 7,058,182,310 |
| 負債の部 | | |
| 流動負債 | | |
| 未払解約金 | 2,549,062 | 24,083,092 |
| 未払受託者報酬 | 1,637,003 | 1,845,972 |
| 未払委託者報酬 | 18,006,999 | 20,305,637 |
| 未払利息 | 64 | 72 |
| その他未払費用 | 117,804 | 132,854 |
| 流動負債合計 | 22,310,932 | 46,367,627 |
| 負債合計 | 22,310,932 | 46,367,627 |
| 純資産の部 | | |
| 元本等 | | |
| 元本 | 4,768,258,341 | 5,129,481,279 |
| 剰余金 | | |
| 期末剰余金又は期末欠損金() | 1,550,670,907 | 1,882,333,404 |
| (分配準備積立金) | 1,098,652,180 | 1,164,579,813 |
| 元本等合計 | 6,318,929,248 | 7,011,814,683 |
| 純資産合計 | 6,318,929,248 | 7,011,814,683 |
| 負債純資産合計 | 6,341,240,180 | 7,058,182,310 |

(2)【損益及び剰余金計算書】

(単位：円)

| | 第10期 | | 第11期 | |
|---|------|------------------------------|------|------------------------------|
| | 自 | 平成28年 7月23日 至 平成29年 7月24日 | 自 | 平成29年 7月25日 至 平成30年 7月23日 |
| 営業収益 | | | | |
| 受取利息 | | 220 | | 154 |
| 有価証券売買等損益 | | 510,348,875 | | 245,159,039 |
| 営業収益合計 | | 510,349,095 | | 245,159,193 |
| 営業費用 | | | | |
| 支払利息 | | 11,291 | | 15,851 |
| 受託者報酬 | | 3,144,045 | | 3,653,719 |
| 委託者報酬 | | 34,584,400 | | 40,190,805 |
| その他費用 | | 226,251 | | 262,949 |
| 営業費用合計 | | 37,965,987 | | 44,123,324 |
| 営業利益又は営業損失() | | 472,383,108 | | 201,035,869 |
| 経常利益又は経常損失() | | 472,383,108 | | 201,035,869 |
| 当期純利益又は当期純損失() | | 472,383,108 | | 201,035,869 |
| 一部解約に伴う当期純利益金額の分配額又は一部解約に伴う当期純損失金額の分配額() | | 17,263,174 | | 17,517,363 |
| 期首剰余金又は期首欠損金() | | 983,141,353 | | 1,550,670,907 |
| 剰余金増加額又は欠損金減少額 | | 206,476,731 | | 305,662,666 |
| 当期追加信託に伴う剰余金増加額又は欠損金減少額 | | 206,476,731 | | 305,662,666 |
| 剰余金減少額又は欠損金増加額 | | 94,067,111 | | 157,518,675 |
| 当期一部解約に伴う剰余金減少額又は欠損金増加額 | | 94,067,111 | | 157,518,675 |
| 分配金 | | - | | - |
| 期末剰余金又は期末欠損金() | | 1,550,670,907 | | 1,882,333,404 |

（３）【注記表】

（重要な会計方針に係る事項に関する注記）

| | |
|----------------------------|---|
| 1. 有価証券の評価基準及び評価方法 | 親投資信託受益証券は時価で評価しております。時価評価にあたっては、基準価額で評価しております。 |
| 2. その他財務諸表作成のための基本となる重要な事項 | ファンドの計算期間 当ファンドは、原則として毎年7月22日を計算期間の末日としておりますが、前計算期間および当計算期間においては当該日が休業日のため、当計算期間は平成29年7月25日から平成30年7月23日までとなっております。 |

（貸借対照表に関する注記）

| | 第10期 [平成29年7月24日現在] | 第11期 [平成30年7月23日現在] |
|-----------|------------------------|------------------------|
| 1. 期首元本額 | 4,387,008,410円 | 4,768,258,341円 |
| 期中追加設定元本額 | 798,924,527円 | 841,113,021円 |
| 期中一部解約元本額 | 417,674,596円 | 479,890,083円 |
| 2. 受益権の総数 | 4,768,258,341口 | 5,129,481,279口 |

（損益及び剰余金計算書に関する注記）

| 第10期 自 平成28年7月23日 至 平成29年7月24日 | 第11期 自 平成29年7月25日 至 平成30年7月23日 | | | | | | | | | | | | | | | | | | | | | | | | | | | | | | | | | | | | | | | | | | | | | | | | |
|---|--------------------------------------|----------------|--|--------------|---|-------------|---------------------------|---|---|--------|---|----------------|----------|---|----------------|---------------|-----------|----------------|--------------|---|----------------|---------------|--------------|--------|---|----|--|--|--------------|---|-------------|---------------------------|---|-------------|--------|---|----------------|----------|---|--------------|---------------|-----------|----------------|--------------|---|----------------|---------------|--------------|--------|
| <p>1. 運用に係る権限を委託するための費用</p> <p>「外国株式マザーファンド」の信託財産の運用の指図に係る権限の全部または一部を委託するために要する費用として、親投資信託の純資産総額に親投資信託の受益権総口数に占める当投資信託に属する受益権口数の割合に乗じて得た額に対し年10,000分の45の率を乗じて得た額を委託者報酬の中から支弁しております。</p> <p>2. 分配金の計算過程</p> <table border="1"> <thead> <tr> <th>項目</th> <th></th> <th></th> </tr> </thead> <tbody> <tr> <td>費用控除後の配当等収益額</td> <td>A</td> <td>87,526,236円</td> </tr> <tr> <td>費用控除後・繰越欠損金補填後の有価証券売買等損益額</td> <td>B</td> <td>円</td> </tr> <tr> <td>収益調整金額</td> <td>C</td> <td>1,041,327,691円</td> </tr> <tr> <td>分配準備積立金額</td> <td>D</td> <td>1,011,125,944円</td> </tr> <tr> <td>当ファンドの分配対象収益額</td> <td>E=A+B+C+D</td> <td>2,139,979,871円</td> </tr> <tr> <td>当ファンドの期末残存口数</td> <td>F</td> <td>4,768,258,341口</td> </tr> <tr> <td>1万口当たり収益分配対象額</td> <td>G=E/F*10,000</td> <td>4,487円</td> </tr> </tbody> </table> | 項目 | | | 費用控除後の配当等収益額 | A | 87,526,236円 | 費用控除後・繰越欠損金補填後の有価証券売買等損益額 | B | 円 | 収益調整金額 | C | 1,041,327,691円 | 分配準備積立金額 | D | 1,011,125,944円 | 当ファンドの分配対象収益額 | E=A+B+C+D | 2,139,979,871円 | 当ファンドの期末残存口数 | F | 4,768,258,341口 | 1万口当たり収益分配対象額 | G=E/F*10,000 | 4,487円 | <p>1. 運用に係る権限を委託するための費用</p> <p>「外国株式マザーファンド」の信託財産の運用の指図に係る権限の全部または一部を委託するために要する費用として、親投資信託の純資産総額に親投資信託の受益権総口数に占める当投資信託に属する受益権口数の割合に乗じて得た額に対し年10,000分の45の率を乗じて得た額を委託者報酬の中から支弁しております。</p> <p>2. 分配金の計算過程</p> <table border="1"> <thead> <tr> <th>項目</th> <th></th> <th></th> </tr> </thead> <tbody> <tr> <td>費用控除後の配当等収益額</td> <td>A</td> <td>96,099,272円</td> </tr> <tr> <td>費用控除後・繰越欠損金補填後の有価証券売買等損益額</td> <td>B</td> <td>70,744,844円</td> </tr> <tr> <td>収益調整金額</td> <td>C</td> <td>1,305,619,950円</td> </tr> <tr> <td>分配準備積立金額</td> <td>D</td> <td>997,735,697円</td> </tr> <tr> <td>当ファンドの分配対象収益額</td> <td>E=A+B+C+D</td> <td>2,470,199,763円</td> </tr> <tr> <td>当ファンドの期末残存口数</td> <td>F</td> <td>5,129,481,279口</td> </tr> <tr> <td>1万口当たり収益分配対象額</td> <td>G=E/F*10,000</td> <td>4,815円</td> </tr> </tbody> </table> | 項目 | | | 費用控除後の配当等収益額 | A | 96,099,272円 | 費用控除後・繰越欠損金補填後の有価証券売買等損益額 | B | 70,744,844円 | 収益調整金額 | C | 1,305,619,950円 | 分配準備積立金額 | D | 997,735,697円 | 当ファンドの分配対象収益額 | E=A+B+C+D | 2,470,199,763円 | 当ファンドの期末残存口数 | F | 5,129,481,279口 | 1万口当たり収益分配対象額 | G=E/F*10,000 | 4,815円 |
| 項目 | | | | | | | | | | | | | | | | | | | | | | | | | | | | | | | | | | | | | | | | | | | | | | | | | |
| 費用控除後の配当等収益額 | A | 87,526,236円 | | | | | | | | | | | | | | | | | | | | | | | | | | | | | | | | | | | | | | | | | | | | | | | |
| 費用控除後・繰越欠損金補填後の有価証券売買等損益額 | B | 円 | | | | | | | | | | | | | | | | | | | | | | | | | | | | | | | | | | | | | | | | | | | | | | | |
| 収益調整金額 | C | 1,041,327,691円 | | | | | | | | | | | | | | | | | | | | | | | | | | | | | | | | | | | | | | | | | | | | | | | |
| 分配準備積立金額 | D | 1,011,125,944円 | | | | | | | | | | | | | | | | | | | | | | | | | | | | | | | | | | | | | | | | | | | | | | | |
| 当ファンドの分配対象収益額 | E=A+B+C+D | 2,139,979,871円 | | | | | | | | | | | | | | | | | | | | | | | | | | | | | | | | | | | | | | | | | | | | | | | |
| 当ファンドの期末残存口数 | F | 4,768,258,341口 | | | | | | | | | | | | | | | | | | | | | | | | | | | | | | | | | | | | | | | | | | | | | | | |
| 1万口当たり収益分配対象額 | G=E/F*10,000 | 4,487円 | | | | | | | | | | | | | | | | | | | | | | | | | | | | | | | | | | | | | | | | | | | | | | | |
| 項目 | | | | | | | | | | | | | | | | | | | | | | | | | | | | | | | | | | | | | | | | | | | | | | | | | |
| 費用控除後の配当等収益額 | A | 96,099,272円 | | | | | | | | | | | | | | | | | | | | | | | | | | | | | | | | | | | | | | | | | | | | | | | |
| 費用控除後・繰越欠損金補填後の有価証券売買等損益額 | B | 70,744,844円 | | | | | | | | | | | | | | | | | | | | | | | | | | | | | | | | | | | | | | | | | | | | | | | |
| 収益調整金額 | C | 1,305,619,950円 | | | | | | | | | | | | | | | | | | | | | | | | | | | | | | | | | | | | | | | | | | | | | | | |
| 分配準備積立金額 | D | 997,735,697円 | | | | | | | | | | | | | | | | | | | | | | | | | | | | | | | | | | | | | | | | | | | | | | | |
| 当ファンドの分配対象収益額 | E=A+B+C+D | 2,470,199,763円 | | | | | | | | | | | | | | | | | | | | | | | | | | | | | | | | | | | | | | | | | | | | | | | |
| 当ファンドの期末残存口数 | F | 5,129,481,279口 | | | | | | | | | | | | | | | | | | | | | | | | | | | | | | | | | | | | | | | | | | | | | | | |
| 1万口当たり収益分配対象額 | G=E/F*10,000 | 4,815円 | | | | | | | | | | | | | | | | | | | | | | | | | | | | | | | | | | | | | | | | | | | | | | | |

| 第10期 自 平成28年 7月23日 至 平成29年 7月24日 | | | 第11期 自 平成29年 7月25日 至 平成30年 7月23日 | | |
|--|----------------|---|--|----------------|---|
| 1万口当たり分配金額 | H | 円 | 1万口当たり分配金額 | H | 円 |
| 収益分配金金額 | $I=F*H/10,000$ | 円 | 収益分配金金額 | $I=F*H/10,000$ | 円 |

(金融商品に関する注記)

1 金融商品の状況に関する事項

| 区分 | 第10期 自 平成28年 7月23日 至 平成29年 7月24日 | 第11期 自 平成29年 7月25日 至 平成30年 7月23日 |
|--------------------------|---|--|
| 1. 金融商品に対する取組方針 | 当ファンドは、「投資信託及び投資法人に関する法律」（昭和26年法律第198号）第2条第4項に定める証券投資信託であり、有価証券等の金融商品への投資を信託約款に定める「運用の基本方針」に基づき行っております。 | 同左 |
| 2. 金融商品の内容及び当該金融商品に係るリスク | 当ファンドは、親投資信託受益証券に投資しております。当該投資対象は、価格変動リスク等の市場リスク、信用リスクおよび流動性リスクに晒されております。 | 同左 |
| 3. 金融商品に係るリスク管理体制 | ファンドのコンセプトに応じて、適切にコントロールするため、委託会社では、運用部門において、ファンドに含まれる各種投資リスクを常時把握しつつ、ファンドのコンセプトに沿ったリスクの範囲で運用を行っております。 また、運用部から独立した管理担当部署によりリスク運営状況のモニタリング等のリスク管理を行っており、この結果は運用管理委員会等を通じて運用部門にフィードバックされます。 | 同左 |

2 金融商品の時価等に関する事項

| 区分 | 第10期 [平成29年 7月24日現在] | 第11期 [平成30年 7月23日現在] |
|----------------------|--|-------------------------|
| 1. 貸借対照表計上額、時価及びその差額 | 時価で計上しているためその差額はありません。 | 同左 |
| 2. 時価の算定方法 | (1) 有価証券 売買目的有価証券は、(重要な会計方針に係る事項に関する注記)に記載しております。 | (1) 有価証券 同左 |

| 区分 | 第10期 [平成29年 7月24日現在] | 第11期 [平成30年 7月23日現在] |
|---------------------------|--|--|
| 3.金融商品の時価等に関する事項についての補足説明 | <p>(2) デリバティブ取引 デリバティブ取引は、該当事項はありません。</p> <p>(3) 上記以外の金融商品 上記以外の金融商品（コールローン等）は、短期間で決済され、時価は帳簿価額と近似していることから、当該金融商品の帳簿価額を時価としております。</p> <p>金融商品の時価には、市場価格に基づく価額のほか、市場価格がない場合には合理的に算定された価額が含まれております。当該価額の算定においては一定の前提条件等を採用しているため、異なる前提条件等によった場合、当該価額が異なることもあります。</p> | <p>(2) デリバティブ取引 同左</p> <p>(3) 上記以外の金融商品 同左</p> <p>同左</p> |

（有価証券に関する注記）

売買目的有価証券

| 種類 | 第10期 [平成29年 7月24日現在] | 第11期 [平成30年 7月23日現在] |
|-----------|--------------------------|--------------------------|
| | 当計算期間の損益に含まれた評価差額 (円) | 当計算期間の損益に含まれた評価差額 (円) |
| 親投資信託受益証券 | 479,999,994 | 218,813,085 |
| 合計 | 479,999,994 | 218,813,085 |

（デリバティブ取引に関する注記）

取引の時価等に関する事項

該当事項はありません。

（関連当事者との取引に関する注記）

該当事項はありません。

（1口当たり情報）

| | 第10期 [平成29年 7月24日現在] | 第11期 [平成30年 7月23日現在] |
|--------------|-------------------------|-------------------------|
| 1口当たり純資産額 | 1.3252円 | 1.3670円 |
| (1万口当たり純資産額) | (13,252円) | (13,670円) |

(4)【附属明細表】

第1 有価証券明細表

(1) 株式

該当事項はありません。

(2) 株式以外の有価証券

(単位：円)

| 種類 | 銘柄 | 口数 | 評価額 | 備考 |
|-----------|------------------------|---------------|---------------|----|
| 親投資信託受益証券 | 三菱UFJ 日本株アクティブマザーファンド | 606,551,672 | 1,327,013,748 | |
| | 三菱UFJ 海外債券アクティブマザーファンド | 459,551,954 | 1,333,252,128 | |
| | 日本債券マザーファンド | 1,806,935,968 | 2,638,126,513 | |
| | 外国株式マザーファンド | 578,085,087 | 1,364,454,230 | |
| | マネー・マーケット・マザーファンド | 328,586,142 | 334,632,127 | |
| | 合計 | 3,779,710,823 | 6,997,478,746 | |

第2 信用取引契約残高明細表

該当事項はありません。

第3 デリバティブ取引及び為替予約取引の契約額等及び時価の状況表

該当事項はありません。

(参考)

当ファンドの主要投資対象の状況は以下の通りです。
なお、以下に記載した情報は、監査の対象外であります。

三菱UFJ 日本株アクティブマザーファンド

貸借対照表

(単位：円)

[平成30年 7月23日現在]

| | |
|-------------|----------------|
| 資産の部 | |
| 流動資産 | |
| コール・ローン | 605,217,645 |
| 株式 | 36,359,307,150 |
| 未収配当金 | 40,588,730 |
| 流動資産合計 | 37,005,113,525 |
| 資産合計 | 37,005,113,525 |
| 負債の部 | |
| 流動負債 | |
| 未払解約金 | 16,606,506 |
| 未払利息 | 1,166 |
| 流動負債合計 | 16,607,672 |
| 負債合計 | 16,607,672 |
| 純資産の部 | |
| 元本等 | |
| 元本 | 16,906,755,005 |
| 剰余金 | |
| 剰余金又は欠損金（ ） | 20,081,750,848 |
| 元本等合計 | 36,988,505,853 |
| 純資産合計 | 36,988,505,853 |
| 負債純資産合計 | 37,005,113,525 |

注記表

(重要な会計方針に係る事項に関する注記)

| | |
|-------------------|---|
| 1.有価証券の評価基準及び評価方法 | 株式は時価で評価しております。時価評価にあたっては、原則として金融商品取引所等における終値で評価しております。 |
|-------------------|---|

(貸借対照表に関する注記)

| | [平成30年 7月23日現在] |
|---------------------------------|-----------------|
| 1. 期首 | 平成29年 7月25日 |
| 期首元本額 | 18,608,863,875円 |
| 期中追加設定元本額 | 1,713,211,933円 |
| 期中一部解約元本額 | 3,415,320,803円 |
| 元本の内訳 | |
| 三菱UFJ 日本株アクティブオープン | 4,085,705,594円 |
| 三菱UFJ 日本株アクティブオープン（確定拠出年金） | 9,165,245,472円 |
| 三菱UFJ バランスインカムオープン（毎月決算型） | 2,726,471,363円 |
| 三菱UFJ DC金利連動アロケーション型バランスファンド | 606,551,672円 |
| 三菱UFJ 日本株アクティブファンドVA（適格機関投資家限定） | 322,780,904円 |
| 合計 | 16,906,755,005円 |
| 2. 受益権の総数 | 16,906,755,005口 |

当該親投資信託受益証券を投資対象とする証券投資信託ごとの元本額

（金融商品に関する注記）

1 金融商品の状況に関する事項

| 区分 | 自 平成29年 7月25日 至 平成30年 7月23日 |
|--------------------------|--|
| 1. 金融商品に対する取組方針 | 当ファンドは、「投資信託及び投資法人に関する法律」（昭和26年法律第198号）第2条第4項に定める証券投資信託であり、有価証券等の金融商品への投資を信託約款に定める「運用の基本方針」に基づき行っております。 |
| 2. 金融商品の内容及び当該金融商品に係るリスク | 当ファンドは、株式に投資しております。当該投資対象は、価格変動リスク等の市場リスク、信用リスクおよび流動性リスクに晒されております。 |
| 3. 金融商品に係るリスク管理体制 | <p>ファンドのコンセプトに応じて、適切にコントロールするため、委託会社では、運用部門において、ファンドに含まれる各種投資リスクを常時把握しつつ、ファンドのコンセプトに沿ったリスクの範囲で運用を行っております。</p> <p>また、運用部から独立した管理担当部署によりリスク運営状況のモニタリング等のリスク管理を行っており、この結果は運用管理委員会等を通じて運用部門にフィードバックされます。</p> |

2 金融商品の時価等に関する事項

| 区分 | [平成30年 7月23日現在] |
|----------------------------|---|
| 1. 貸借対照表計上額、時価及びその差額 | 時価で計上しているためその差額はありません。 |
| 2. 時価の算定方法 | <p>(1) 有価証券 売買目的有価証券は、（重要な会計方針に係る事項に関する注記）に記載しております。</p> <p>(2) デリバティブ取引 デリバティブ取引は、該当事項はありません。</p> <p>(3) 上記以外の金融商品 上記以外の金融商品（コールローン等）は、短期間で決済され、時価は帳簿価額と近似していることから、当該金融商品の帳簿価額を時価としております。</p> |
| 3. 金融商品の時価等に関する事項についての補足説明 | 金融商品の時価には、市場価格に基づく価額のほか、市場価格がない場合には合理的に算定された価額が含まれております。当該価額の算定においては一定の前提条件等を採用しているため、異なる前提条件等によった場合、当該価額が異なることもあります。 |

（有価証券に関する注記）

売買目的有価証券

| 種類 | [平成30年 7月23日現在] | |
|----|--------------------|-------------|
| | 当期間の損益に含まれた評価差額（円） | |
| 株式 | | 199,731,525 |
| 合計 | | 199,731,525 |

(注)当期間の開始日は、当該親投資信託の期首日であります。

(デリバティブ取引に関する注記)
取引の時価等に関する事項

該当事項はありません。

(関連当事者との取引に関する注記)

該当事項はありません。

(1口当たり情報)

| | [平成30年 7月23日現在] |
|--------------|-----------------|
| 1口当たり純資産額 | 2.1878円 |
| (1万口当たり純資産額) | (21,878円) |

附属明細表

第1 有価証券明細表
(1) 株式

(単位：円)

| | 銘柄 | 株式数 | 評価額 | | 備考 |
|------|------------------|-----------|----------|-------------|----|
| | | | 単価 | 金額 | |
| 1861 | 熊谷組 | 117,800 | 3,835.00 | 451,763,000 | |
| 1893 | 五洋建設 | 1,014,000 | 689.00 | 698,646,000 | |
| 6366 | 千代田化工建設 | 395,200 | 853.00 | 337,105,600 | |
| 2502 | アサヒグループホールディングス | 64,800 | 5,541.00 | 359,056,800 | |
| 3861 | 王子ホールディングス | 491,000 | 672.00 | 329,952,000 | |
| 4004 | 昭和電工 | 127,600 | 5,200.00 | 663,520,000 | |
| 4186 | 東京応化工業 | 130,500 | 3,800.00 | 495,900,000 | |
| 4208 | 宇部興産 | 120,000 | 2,857.00 | 342,840,000 | |
| 4369 | トリケミカル研究所 | 44,200 | 4,080.00 | 180,336,000 | |
| 4911 | 資生堂 | 88,300 | 8,144.00 | 719,115,200 | |
| 4927 | ポーラ・オルビスホールディングス | 76,500 | 4,465.00 | 341,572,500 | |
| 4516 | 日本新薬 | 50,000 | 6,200.00 | 310,000,000 | |
| 4552 | J C R ファーマ | 61,800 | 5,800.00 | 358,440,000 | |

| | | | | | |
|------|--------------|---------|-----------|---------------|--|
| 4587 | ペプチドリーム | 82,000 | 4,450.00 | 364,900,000 | |
| 5019 | 出光興産 | 88,000 | 4,880.00 | 429,440,000 | |
| 5301 | 東海カーボン | 355,200 | 1,969.00 | 699,388,800 | |
| 5706 | 三井金属鉱業 | 112,800 | 4,220.00 | 476,016,000 | |
| 5801 | 古河電気工業 | 86,500 | 3,680.00 | 318,320,000 | |
| 5803 | フジクラ | 235,500 | 672.00 | 158,256,000 | |
| 3436 | SUMCO | 316,000 | 2,239.00 | 707,524,000 | |
| 5631 | 日本製鋼所 | 111,100 | 2,714.00 | 301,525,400 | |
| 6145 | 日特エンジニアリング | 50,000 | 2,851.00 | 142,550,000 | |
| 6301 | 小松製作所 | 289,500 | 3,165.00 | 916,267,500 | |
| 6480 | 日本トムソン | 185,400 | 802.00 | 148,690,800 | |
| 6501 | 日立製作所 | 684,000 | 791.10 | 541,112,400 | |
| 6594 | 日本電産 | 44,000 | 16,930.00 | 744,920,000 | |
| 6754 | アンリツ | 230,600 | 1,541.00 | 355,354,600 | |
| 6758 | ソニー | 97,600 | 5,888.00 | 574,668,800 | |
| 6762 | TDK | 37,300 | 11,400.00 | 425,220,000 | |
| 6841 | 横河電機 | 184,200 | 1,935.00 | 356,427,000 | |
| 6861 | キーエンス | 10,900 | 57,870.00 | 630,783,000 | |
| 6869 | シスメックス | 19,600 | 10,670.00 | 209,132,000 | |
| 6963 | ローム | 38,900 | 9,520.00 | 370,328,000 | |
| 6976 | 太陽誘電 | 169,000 | 3,385.00 | 572,065,000 | |
| 6997 | 日本ケミコン | 86,000 | 3,850.00 | 331,100,000 | |
| 6999 | KOA | 134,500 | 2,855.00 | 383,997,500 | |
| 7276 | 小糸製作所 | 24,500 | 7,330.00 | 179,585,000 | |
| 8035 | 東京エレクトロン | 35,300 | 18,645.00 | 658,168,500 | |
| 6902 | デンソー | 31,400 | 5,518.00 | 173,265,200 | |
| 7203 | トヨタ自動車 | 201,200 | 7,311.00 | 1,470,973,200 | |
| 7259 | アイシン精機 | 58,900 | 5,010.00 | 295,089,000 | |
| 7269 | スズキ | 148,200 | 6,631.00 | 982,714,200 | |
| 7272 | ヤマハ発動機 | 54,000 | 2,932.00 | 158,328,000 | |
| 4543 | テルモ | 67,700 | 6,230.00 | 421,771,000 | |
| 7701 | 島津製作所 | 46,000 | 3,295.00 | 151,570,000 | |
| 7741 | HOYA | 59,000 | 6,563.00 | 387,217,000 | |
| 7747 | 朝日インテック | 139,000 | 4,265.00 | 592,835,000 | |
| 7806 | MTG | 24,000 | 7,480.00 | 179,520,000 | |
| 7956 | ビジョン | 76,500 | 5,500.00 | 420,750,000 | |
| 7974 | 任天堂 | 17,500 | 36,370.00 | 636,475,000 | |
| 9076 | セイノーホールディングス | 176,600 | 1,999.00 | 353,023,400 | |
| 9086 | 日立物流 | 136,400 | 2,796.00 | 381,374,400 | |
| 9090 | 丸和運輸機関 | 90,200 | 3,715.00 | 335,093,000 | |
| 3660 | アイスタイル | 146,200 | 1,399.00 | 204,533,800 | |
| 8056 | 日本ユニシス | 135,900 | 2,561.00 | 348,039,900 | |

| | | | | | |
|------|-------------------------|------------|-----------|----------------|--|
| 9684 | スクウェア・エニックス・ホールディングス | 35,100 | 5,450.00 | 191,295,000 | |
| 9984 | ソフトバンクグループ | 124,600 | 9,571.00 | 1,192,546,600 | |
| 8058 | 三菱商事 | 181,500 | 3,090.00 | 560,835,000 | |
| 3092 | スタートトゥデイ | 221,900 | 4,600.00 | 1,020,740,000 | |
| 7453 | 良品計画 | 10,700 | 35,250.00 | 377,175,000 | |
| 8174 | 日本瓦斯 | 61,800 | 5,880.00 | 363,384,000 | |
| 9983 | ファーストリテイリング | 11,300 | 49,900.00 | 563,870,000 | |
| 8306 | 三菱UFJフィナンシャル・グループ | 950,500 | 686.70 | 652,708,350 | |
| 8316 | 三井住友フィナンシャルグループ | 196,200 | 4,456.00 | 874,267,200 | |
| 8354 | ふくおかフィナンシャルグループ | 559,000 | 611.00 | 341,549,000 | |
| 8729 | ソニーフィナンシャルホールディングス | 348,700 | 2,170.00 | 756,679,000 | |
| 8750 | 第一生命ホールディングス | 94,200 | 2,103.00 | 198,102,600 | |
| 8766 | 東京海上ホールディングス | 72,000 | 5,186.00 | 373,392,000 | |
| 8795 | T & Dホールディングス | 196,200 | 1,659.00 | 325,495,800 | |
| 8439 | 東京センチュリー | 57,000 | 6,170.00 | 351,690,000 | |
| 8515 | アイフル | 1,066,000 | 357.00 | 380,562,000 | |
| 8591 | オリックス | 52,000 | 1,838.50 | 95,602,000 | |
| 8771 | イー・ギャランティ | 92,200 | 2,083.00 | 192,052,600 | |
| 4666 | パーク24 | 122,700 | 3,110.00 | 381,597,000 | |
| 8804 | 東京建物 | 334,600 | 1,451.00 | 485,504,600 | |
| 2413 | エムスリー | 134,400 | 4,530.00 | 608,832,000 | |
| 2427 | アウトソーシング | 264,000 | 2,321.00 | 612,744,000 | |
| 4324 | 電通 | 69,700 | 4,690.00 | 326,893,000 | |
| 4343 | イオンファンタジー | 36,300 | 4,925.00 | 178,777,500 | |
| 4751 | サイバーエージェント | 60,400 | 6,530.00 | 394,412,000 | |
| 6534 | D . A . コンソーシアムホールディングス | 178,600 | 2,699.00 | 482,041,400 | |
| 合 計 | | 13,630,400 | | 36,359,307,150 | |

(2) 株式以外の有価証券

該当事項はありません。

第2 信用取引契約残高明細表

該当事項はありません。

第3 デリバティブ取引及び為替予約取引の契約額等及び時価の状況表

該当事項はありません。

日本債券マザーファンド

貸借対照表

(単位：円)

[平成30年 7月23日現在]

| | |
|-------------|---------------|
| 資産の部 | |
| 流動資産 | |
| コール・ローン | 162,412,202 |
| 国債証券 | 4,887,140,200 |
| 特殊債券 | 100,359,000 |
| 社債券 | 3,119,619,000 |
| 未収利息 | 18,019,844 |
| 前払費用 | 894,814 |
| 流動資産合計 | 8,288,445,060 |
| 資産合計 | 8,288,445,060 |
| 負債の部 | |
| 流動負債 | |
| 未払解約金 | 11,245,087 |
| 未払利息 | 312 |
| 流動負債合計 | 11,245,399 |
| 負債合計 | 11,245,399 |
| 純資産の部 | |
| 元本等 | |
| 元本 | 5,669,120,814 |
| 剰余金 | |
| 剰余金又は欠損金（ ） | 2,608,078,847 |
| 元本等合計 | 8,277,199,661 |
| 純資産合計 | 8,277,199,661 |
| 負債純資産合計 | 8,288,445,060 |

注記表

(重要な会計方針に係る事項に関する注記)

| | |
|--------------------|---|
| 1. 有価証券の評価基準及び評価方法 | 公社債は時価で評価しております。時価評価にあたっては、価格情報会社等の提供する理論価格で評価しております。 |
|--------------------|---|

(貸借対照表に関する注記)

| | [平成30年 7月23日現在] |
|------------------------------|-----------------|
| 1. 期首 | 平成29年 7月25日 |
| 期首元本額 | 6,414,967,492円 |
| 期中追加設定元本額 | 773,728,373円 |
| 期中一部解約元本額 | 1,519,575,051円 |
| 元本の内訳 | |
| 三菱UFJ DC金利連動アロケーション型バランスファンド | 1,806,935,968円 |
| 三菱UFJ 日本債券ファンドF（適格機関投資家限定） | 70,295,639円 |
| 三菱UFJ グローバルバランス（積極型） | 209,113,525円 |

| | [平成30年 7月23日現在] |
|-------------------------|-----------------|
| 三菱UFJ グローバルバランス（安定型） | 319,528,842円 |
| 三菱UFJ グローバルバランスVA | 60,765,236円 |
| 三菱UFJ 国内バランス20 | 1,434,638,729円 |
| 三菱UFJ <DC>日本債券ファンド | 1,235,287,850円 |
| 三菱UFJ <DC>グローバルバランス 20型 | 190,121,703円 |
| 三菱UFJ <DC>グローバルバランス 40型 | 211,190,754円 |
| 三菱UFJ <DC>グローバルバランス 60型 | 131,242,568円 |
| 合計 | 5,669,120,814円 |
| 2. 受益権の総数 | 5,669,120,814口 |

当該親投資信託受益証券を投資対象とする証券投資信託ごとの元本額

（金融商品に関する注記）

1 金融商品の状況に関する事項

| 区分 | 自 平成29年 7月25日 至 平成30年 7月23日 |
|--------------------------|--|
| 1. 金融商品に対する取組方針 | 当ファンドは、「投資信託及び投資法人に関する法律」（昭和26年法律第198号）第2条第4項に定める証券投資信託であり、有価証券等の金融商品への投資を信託約款に定める「運用の基本方針」に基づき行っております。 |
| 2. 金融商品の内容及び当該金融商品に係るリスク | 当ファンドは、公社債等に投資しております。当該投資対象は、価格変動リスク等の市場リスク、信用リスクおよび流動性リスクに晒されております。 |
| 3. 金融商品に係るリスク管理体制 | <p>ファンドのコンセプトに応じて、適切にコントロールするため、委託会社では、運用部門において、ファンドに含まれる各種投資リスクを常時把握しつつ、ファンドのコンセプトに沿ったリスクの範囲で運用を行っております。</p> <p>また、運用部から独立した管理担当部署によりリスク運営状況のモニタリング等のリスク管理を行っており、この結果は運用管理委員会等を通じて運用部門にフィードバックされます。</p> |

2 金融商品の時価等に関する事項

| 区分 | [平成30年 7月23日現在] |
|----------------------|--|
| 1. 貸借対照表計上額、時価及びその差額 | 時価で計上しているためその差額はありません。 |
| 2. 時価の算定方法 | <p>(1) 有価証券 売買目的有価証券は、（重要な会計方針に係る事項に関する注記）に記載しております。</p> <p>(2) デリバティブ取引 デリバティブ取引は、該当事項はありません。</p> <p>(3) 上記以外の金融商品 上記以外の金融商品（コールローン等）は、短期間で決済され、時価は帳簿価額と近似していることから、当該金融商品の帳簿価額を時価としております。</p> |

| 区分 | [平成30年 7月23日現在] |
|---------------------------|---|
| 3.金融商品の時価等に関する事項についての補足説明 | 金融商品の時価には、市場価格に基づく価額のほか、市場価格がない場合には合理的に算定された価額が含まれております。当該価額の算定においては一定の前提条件等を採用しているため、異なる前提条件等によった場合、当該価額が異なることもあります。 |

（有価証券に関する注記）

売買目的有価証券

| 種類 | [平成30年 7月23日現在] |
|------|--------------------|
| | 当期間の損益に含まれた評価差額（円） |
| 国債証券 | 6,711,900 |
| 特殊債券 | 187,000 |
| 社債券 | 10,686,000 |
| 合計 | 17,584,900 |

(注)当期間の開始日は、当該親投資信託の期首日であります。

（デリバティブ取引に関する注記）

取引の時価等に関する事項

該当事項はありません。

（関連当事者との取引に関する注記）

該当事項はありません。

（1口当たり情報）

| | [平成30年 7月23日現在] |
|--------------|-----------------|
| 1口当たり純資産額 | 1.4600円 |
| (1万口当たり純資産額) | (14,600円) |

附属明細表

第1 有価証券明細表
(1)株式

該当事項はありません。

(2)株式以外の有価証券

(単位：円)

| 種 類 | 銘 柄 | 券面総額 | 評価額 | 備考 |
|------|----------------|-------------|-------------|----|
| 国債証券 | 第5回利付国債(40年) | 90,000,000 | 120,879,900 | |
| | 第7回利付国債(40年) | 50,000,000 | 62,920,000 | |
| | 第10回利付国債(40年) | 20,000,000 | 20,086,400 | |
| | 第11回利付国債(40年) | 10,000,000 | 9,679,400 | |
| | 第334回利付国債(10年) | 100,000,000 | 103,850,000 | |
| | 第338回利付国債(10年) | 100,000,000 | 102,901,000 | |
| | 第339回利付国債(10年) | 70,000,000 | 72,083,200 | |
| | 第340回利付国債(10年) | 100,000,000 | 103,047,000 | |
| | 第341回利付国債(10年) | 100,000,000 | 102,374,000 | |
| | 第342回利付国債(10年) | 150,000,000 | 151,321,500 | |
| | 第343回利付国債(10年) | 80,000,000 | 80,664,000 | |
| | 第344回利付国債(10年) | 10,000,000 | 10,077,400 | |
| | 第345回利付国債(10年) | 40,000,000 | 40,285,200 | |
| | 第23回利付国債(30年) | 50,000,000 | 67,432,500 | |
| | 第26回利付国債(30年) | 60,000,000 | 80,204,400 | |
| | 第27回利付国債(30年) | 60,000,000 | 81,479,400 | |
| | 第28回利付国債(30年) | 50,000,000 | 68,078,500 | |
| | 第29回利付国債(30年) | 20,000,000 | 26,958,800 | |
| | 第30回利付国債(30年) | 60,000,000 | 79,994,400 | |
| | 第31回利付国債(30年) | 20,000,000 | 26,354,400 | |
| | 第32回利付国債(30年) | 40,000,000 | 53,648,800 | |
| | 第33回利付国債(30年) | 20,000,000 | 25,677,200 | |
| | 第34回利付国債(30年) | 80,000,000 | 106,269,600 | |
| | 第36回利付国債(30年) | 60,000,000 | 77,560,800 | |
| | 第37回利付国債(30年) | 40,000,000 | 50,972,000 | |
| | 第39回利付国債(30年) | 60,000,000 | 76,735,200 | |
| | 第40回利付国債(30年) | 10,000,000 | 12,568,100 | |
| | 第42回利付国債(30年) | 70,000,000 | 86,541,700 | |
| | 第44回利付国債(30年) | 20,000,000 | 24,750,200 | |
| | 第46回利付国債(30年) | 80,000,000 | 95,232,000 | |
| | 第47回利付国債(30年) | 20,000,000 | 24,323,400 | |
| | 第48回利付国債(30年) | 10,000,000 | 11,677,300 | |
| | 第49回利付国債(30年) | 20,000,000 | 23,353,600 | |
| | 第50回利付国債(30年) | 50,000,000 | 50,863,500 | |
| | 第52回利付国債(30年) | 20,000,000 | 18,815,600 | |
| | 第53回利付国債(30年) | 30,000,000 | 28,912,200 | |
| | 第56回利付国債(30年) | 30,000,000 | 30,358,800 | |
| | 第58回利付国債(30年) | 10,000,000 | 10,096,800 | |

| | | | |
|----------------|---------------|---------------|--|
| 第84回利付国債（20年） | 50,000,000 | 57,493,000 | |
| 第88回利付国債（20年） | 50,000,000 | 59,092,500 | |
| 第90回利付国債（20年） | 90,000,000 | 106,067,700 | |
| 第92回利付国債（20年） | 90,000,000 | 105,713,100 | |
| 第94回利付国債（20年） | 40,000,000 | 47,147,600 | |
| 第96回利付国債（20年） | 30,000,000 | 35,484,600 | |
| 第98回利付国債（20年） | 90,000,000 | 106,869,600 | |
| 第99回利付国債（20年） | 150,000,000 | 178,710,000 | |
| 第100回利付国債（20年） | 60,000,000 | 72,290,400 | |
| 第103回利付国債（20年） | 40,000,000 | 48,728,000 | |
| 第105回利付国債（20年） | 70,000,000 | 84,163,800 | |
| 第108回利付国債（20年） | 30,000,000 | 35,562,300 | |
| 第110回利付国債（20年） | 30,000,000 | 36,287,100 | |
| 第111回利付国債（20年） | 40,000,000 | 48,957,200 | |
| 第113回利付国債（20年） | 40,000,000 | 48,667,200 | |
| 第114回利付国債（20年） | 70,000,000 | 85,405,600 | |
| 第116回利付国債（20年） | 30,000,000 | 37,044,300 | |
| 第123回利付国債（20年） | 40,000,000 | 49,291,200 | |
| 第125回利付国債（20年） | 90,000,000 | 112,284,900 | |
| 第128回利付国債（20年） | 40,000,000 | 48,525,200 | |
| 第130回利付国債（20年） | 40,000,000 | 48,113,200 | |
| 第132回利付国債（20年） | 40,000,000 | 47,678,800 | |
| 第136回利付国債（20年） | 70,000,000 | 82,641,300 | |
| 第140回利付国債（20年） | 50,000,000 | 59,832,000 | |
| 第141回利付国債（20年） | 90,000,000 | 107,848,800 | |
| 第143回利付国債（20年） | 50,000,000 | 59,290,500 | |
| 第145回利付国債（20年） | 60,000,000 | 72,088,200 | |
| 第146回利付国債（20年） | 10,000,000 | 12,029,900 | |
| 第147回利付国債（20年） | 80,000,000 | 95,106,400 | |
| 第148回利付国債（20年） | 80,000,000 | 94,002,400 | |
| 第149回利付国債（20年） | 10,000,000 | 11,759,300 | |
| 第150回利付国債（20年） | 100,000,000 | 116,058,000 | |
| 第152回利付国債（20年） | 110,000,000 | 124,225,200 | |
| 第153回利付国債（20年） | 30,000,000 | 34,357,200 | |
| 第154回利付国債（20年） | 100,000,000 | 112,845,000 | |
| 第155回利付国債（20年） | 50,000,000 | 54,704,000 | |
| 第158回利付国債（20年） | 50,000,000 | 50,250,500 | |
| 第159回利付国債（20年） | 60,000,000 | 61,217,400 | |
| 第162回利付国債（20年） | 20,000,000 | 20,278,600 | |
| 国債証券 合計 | 4,180,000,000 | 4,887,140,200 | |
| 特殊債券 第306回信中金債 | 100,000,000 | 100,359,000 | |
| 特殊債券 合計 | 100,000,000 | 100,359,000 | |

| | | | | |
|----------------|---------------------------|---------------|---------------|--|
| 社債券 | 第23回フランス相互信用連合銀行 | 100,000,000 | 99,868,000 | |
| | 第3回ビー・ピー・シー・イー・エス・エー | 100,000,000 | 98,983,000 | |
| | 第4回ロイズ・バンキング・グループ・ピーエルシー | 100,000,000 | 99,223,000 | |
| | 第1回バンコ・サントナール・エセ・アー(2017) | 100,000,000 | 98,773,000 | |
| | 第17回ルノー | 100,000,000 | 100,199,000 | |
| | 第19回ルノー | 200,000,000 | 200,148,000 | |
| | 第3回ビー・エヌ・ピー・パリバ | 100,000,000 | 98,914,000 | |
| | 第1回ソシエテ ジェネラル円貨社債(2017) | 100,000,000 | 99,559,000 | |
| | 第10回アサヒグループホールディングス | 100,000,000 | 100,032,000 | |
| | 第5回ヤフー | 100,000,000 | 99,895,000 | |
| | 第4回富士フイルムホールディングス | 100,000,000 | 99,827,000 | |
| | 第50回日本電気 | 100,000,000 | 100,115,000 | |
| | 第15回パナソニック | 200,000,000 | 200,196,000 | |
| | 第10回デンソー | 100,000,000 | 100,109,000 | |
| | 第1回明治安田生命2017基金 | 100,000,000 | 100,250,000 | |
| | 第28回三菱東京UFJ銀行(劣後特約付) | 200,000,000 | 206,910,000 | |
| | 第20回みずほ銀行(劣後特約付) | 200,000,000 | 209,760,000 | |
| | 第38回日産フィナンシャルサービス | 100,000,000 | 99,847,000 | |
| | 第64回アコム | 100,000,000 | 100,085,000 | |
| | 第19回大和証券グループ本社 | 200,000,000 | 200,666,000 | |
| 第43回野村ホールディングス | 200,000,000 | 200,426,000 | | |
| 第15回イオンモール | 100,000,000 | 99,918,000 | | |
| 第469回東北電力 | 100,000,000 | 106,357,000 | | |
| 第450回九州電力 | 100,000,000 | 99,961,000 | | |
| 第345回北海道電力 | 100,000,000 | 99,598,000 | | |
| 社債券 合計 | 3,100,000,000 | 3,119,619,000 | | |
| | 合計 | 7,380,000,000 | 8,107,118,200 | |

第2 信用取引契約残高明細表

該当事項はありません。

第3 デリバティブ取引及び為替予約取引の契約額等及び時価の状況表

該当事項はありません。

外国株式マザーファンド

貸借対照表

(単位：円)

[平成30年 7月23日現在]

| | |
|-------------|---------------|
| 資産の部 | |
| 流動資産 | |
| 預金 | 1,449,057 |
| コール・ローン | 62,079,569 |
| 株式 | 8,599,721,058 |
| 未収入金 | 57,217,686 |
| 未収配当金 | 14,450,977 |
| 流動資産合計 | 8,734,918,347 |
| 資産合計 | 8,734,918,347 |
| 負債の部 | |
| 流動負債 | |
| 未払解約金 | 32,125,603 |
| 未払利息 | 119 |
| 流動負債合計 | 32,125,722 |
| 負債合計 | 32,125,722 |
| 純資産の部 | |
| 元本等 | |
| 元本 | 3,687,155,912 |
| 剰余金 | |
| 剰余金又は欠損金（ ） | 5,015,636,713 |
| 元本等合計 | 8,702,792,625 |
| 純資産合計 | 8,702,792,625 |
| 負債純資産合計 | 8,734,918,347 |

注記表

(重要な会計方針に係る事項に関する注記)

| | |
|---------------------------|--|
| 1.有価証券の評価基準及び評価方法 | 株式は時価で評価しております。時価評価にあたっては、原則として金融商品取引所等における終値で評価しております。 |
| 2.デリバティブ等の評価基準及び評価方法 | 為替予約取引は原則としてわが国における対顧客先物相場の仲値で評価しております。 |
| 3.その他財務諸表作成のための基本となる重要な事項 | 外貨建資産等の会計処理 「投資信託財産の計算に関する規則」第60条および第61条にしたがって処理しております。 |

(貸借対照表に関する注記)

| | [平成30年 7月23日現在] |
|------------------------------|-----------------|
| 1. 期首 | 平成29年 7月25日 |
| 期首元本額 | 3,445,023,087円 |
| 期中追加設定元本額 | 442,543,850円 |
| 期中一部解約元本額 | 200,411,025円 |
| 元本の内訳 | |
| 三菱UFJ DC金利連動アロケーション型バランスファンド | 578,085,087円 |
| 三菱UFJ グローバルバランス(積極型) | 77,483,756円 |
| 三菱UFJ グローバルバランス(安定型) | 46,427,350円 |
| 三菱UFJ グローバルバランスVA | 9,151,351円 |

| | [平成30年 7月23日現在] |
|-------------------------|-----------------|
| 三菱UFJ <DC>海外株式オープン | 2,885,760,585円 |
| 三菱UFJ <DC>グローバルバランス 20型 | 8,339,176円 |
| 三菱UFJ <DC>グローバルバランス 40型 | 31,765,797円 |
| 三菱UFJ <DC>グローバルバランス 60型 | 50,142,810円 |
| 合計 | 3,687,155,912円 |
| 2. 受益権の総数 | 3,687,155,912口 |

当該親投資信託受益証券を投資対象とする証券投資信託ごとの元本額

（金融商品に関する注記）

1 金融商品の状況に関する事項

| 区分 | 自 平成29年 7月25日 至 平成30年 7月23日 |
|-------------------------|---|
| 1.金融商品に対する取組方針 | 当ファンドは、「投資信託及び投資法人に関する法律」（昭和26年法律第198号）第2条第4項に定める証券投資信託であり、有価証券等の金融商品への投資を信託約款に定める「運用の基本方針」に基づき行っております。 |
| 2.金融商品の内容及び当該金融商品に係るリスク | 当ファンドは、株式に投資しております。当該投資対象は、価格変動リスク、為替リスク等の市場リスク、信用リスクおよび流動性リスクに晒されております。 当ファンドは、外貨の決済のために為替予約取引を利用しております。当該デリバティブ取引は、為替相場の変動による市場リスクおよび信用リスク等を有しておりますが、ごく短期間で実際に外貨の受渡を伴うことから、為替相場の変動によるリスクは限定的であります。 |
| 3.金融商品に係るリスク管理体制 | ファンドのコンセプトに応じて、適切にコントロールするため、委託会社では、運用部門において、ファンドに含まれる各種投資リスクを常時把握しつつ、ファンドのコンセプトに沿ったリスクの範囲で運用を行っております。 また、運用部から独立した管理担当部署によりリスク運営状況のモニタリング等のリスク管理を行っており、この結果は運用管理委員会等を通じて運用部門にフィードバックされます。 当ファンドは、ファンドの運用の指図に関する権限を再委託しております。この場合、再委託先で投資リスクに対する管理体制を構築しているほか、当該再委託先のリスクの管理体制や管理状況の確認を委託会社で行っております。 |

2 金融商品の時価等に関する事項

| 区分 | [平成30年 7月23日現在] |
|---------------------|---|
| 1.貸借対照表計上額、時価及びその差額 | 時価で計上しているためその差額はありません。 |
| 2.時価の算定方法 | (1)有価証券 売買目的有価証券は、（重要な会計方針に係る事項に関する注記）に記載しております。 (2)デリバティブ取引 デリバティブ取引は、該当事項はありません。 (3)上記以外の金融商品 |

| 区分 | [平成30年 7月23日現在] |
|----------------------------|--|
| 3. 金融商品の時価等に関する事項についての補足説明 | <p>上記以外の金融商品（コールローン等）は、短期間で決済され、時価は帳簿価額と近似していることから、当該金融商品の帳簿価額を時価としております。</p> <p>金融商品の時価には、市場価格に基づく価額のほか、市場価格がない場合には合理的に算定された価額が含まれております。当該価額の算定においては一定の前提条件等を採用しているため、異なる前提条件等によった場合、当該価額が異なることもあります。</p> |

（有価証券に関する注記）

売買目的有価証券

| 種類 | [平成30年 7月23日現在] | |
|----|--------------------|------------|
| | 当期間の損益に含まれた評価差額（円） | |
| 株式 | | 73,788,114 |
| 合計 | | 73,788,114 |

(注) 当期間の開始日は、当該親投資信託の期首日であります。

（デリバティブ取引に関する注記）

取引の時価等に関する事項

該当事項はありません。

（関連当事者との取引に関する注記）

該当事項はありません。

（1口当たり情報）

| | [平成30年 7月23日現在] |
|--------------|-----------------|
| 1口当たり純資産額 | 2.3603円 |
| (1万口当たり純資産額) | (23,603円) |

附属明細表

第1 有価証券明細表

(1) 株式

（単位：円）

| 通貨 | 銘柄 | 株式数 | 評価額 | | 備考 |
|-------------------|------------------------------|---------|--------------|----------------------------------|----|
| | | | 単価 | 金額 | |
| アメリカドル | INTERNATIONAL PAPER CO | 30,727 | 52.84 | 1,623,614.68 | |
| | 3M CO | 6,973 | 201.95 | 1,408,197.35 | |
| | UNITED TECHNOLOGIES CORP | 12,190 | 130.26 | 1,587,869.40 | |
| | UNITED PARCEL SERVICE-CL B | 8,041 | 112.07 | 901,154.87 | |
| | GENUINE PARTS CO | 23,107 | 98.06 | 2,265,872.42 | |
| | ALTRIA GROUP INC | 43,851 | 57.64 | 2,527,571.64 | |
| | COCA-COLA CO/THE | 54,290 | 45.28 | 2,458,251.20 | |
| | PEPSICO INC | 16,937 | 116.01 | 1,964,861.37 | |
| | PHILIP MORRIS INTERNATIONAL | 20,764 | 84.31 | 1,750,612.84 | |
| | PROCTER & GAMBLE CO/THE | 19,582 | 78.68 | 1,540,711.76 | |
| | MEDTRONIC PLC | 11,491 | 88.02 | 1,011,437.82 | |
| | ABBVIE INC | 10,692 | 88.91 | 950,625.72 | |
| | JOHNSON & JOHNSON | 23,236 | 125.85 | 2,924,250.60 | |
| | PFIZER INC | 43,351 | 37.33 | 1,618,292.83 | |
| | CITIZENS FINANCIAL GROUP | 14,911 | 40.20 | 599,422.20 | |
| | M & T BANK CORP | 6,718 | 173.00 | 1,162,214.00 | |
| | US BANCORP | 22,486 | 51.06 | 1,148,135.16 | |
| | WELLS FARGO & CO | 20,598 | 56.41 | 1,161,933.18 | |
| | MICROSOFT CORP | 7,883 | 106.27 | 837,726.41 | |
| PAYCHEX INC | 11,010 | 70.55 | 776,755.50 | | |
| CISCO SYSTEMS INC | 53,128 | 42.01 | 2,231,907.28 | | |
| TELUS CORP | 70,248 | 36.33 | 2,552,109.84 | | |
| アメリカドル 小計 | | 532,214 | | 35,003,528.07 (3,883,991,474) | |
| カナダドル | ROGERS COMMUNICATIONS INC-B | 47,513 | 65.90 | 3,131,106.70 | |
| カナダドル 小計 | | 47,513 | | 3,131,106.70 (264,672,449) | |
| オーストラリアドル | AMCOR LIMITED | 199,250 | 14.66 | 2,921,005.00 | |
| | ANSELL LTD | 41,084 | 28.17 | 1,157,336.28 | |
| | SONIC HEALTHCARE LTD | 55,664 | 26.75 | 1,489,012.00 | |
| オーストラリアドル 小計 | | 295,998 | | 5,567,353.28 (458,749,910) | |
| イギリスポンド | BRITISH AMERICAN TOBACCO PLC | 40,689 | 39.60 | 1,611,284.40 | |
| | DIAGEO PLC | 38,039 | 28.83 | 1,096,854.56 | |
| | IMPERIAL BRANDS PLC | 57,269 | 29.16 | 1,669,964.04 | |
| | ASTRAZENECA PLC | 22,366 | 55.89 | 1,250,035.74 | |
| | GLAXOSMITHKLINE PLC | 86,778 | 15.49 | 1,344,885.44 | |
| イギリスポンド 小計 | | 245,141 | | 6,973,024.18 (1,017,364,227) | |
| スイスフラン | SGS SA-REG | 293 | 2,552.00 | 747,736.00 | |

| | | | | | |
|------------|------------------------------|-----------|----------|---------------|-----------------|
| | NESTLE SA-REG | 28,292 | 80.96 | 2,290,520.32 | |
| | NOVARTIS AG-REG | 31,819 | 82.20 | 2,615,521.80 | |
| | スイスフラン 小計 | 60,404 | | 5,653,778.12 | (633,110,073) |
| 香港ドル | ANTA SPORTS PRODUCTS LTD | 158,000 | 40.50 | 6,399,000.00 | |
| | 香港ドル 小計 | 158,000 | | 6,399,000.00 | (90,481,860) |
| シンガポールドル | DBS GROUP HOLDINGS LTD | 52,600 | 26.26 | 1,381,276.00 | |
| | UNITED OVERSEAS BANK LTD | 49,700 | 26.43 | 1,313,571.00 | |
| | シンガポールドル 小計 | 102,300 | | 2,694,847.00 | (219,737,824) |
| スウェーデンクローネ | SVENSKA HANDELSBANKEN-A SHS | 102,709 | 102.55 | 10,532,807.95 | |
| | スウェーデンクローネ 小計 | 102,709 | | 10,532,807.95 | (132,081,411) |
| デンマーククローネ | NOVO NORDISK A/S-B | 18,072 | 320.75 | 5,796,594.00 | |
| | デンマーククローネ 小計 | 18,072 | | 5,796,594.00 | (101,324,463) |
| ニュー台湾ドル | FAR EASTONE TELECOMM CO LTD | 233,000 | 73.10 | 17,032,300.00 | |
| | TAIWAN SEMICONDUCTOR MANUFAC | 193,000 | 237.50 | 45,837,500.00 | |
| | ニュー台湾ドル 小計 | 426,000 | | 62,869,800.00 | (226,959,978) |
| インドルピー | HERO MOTOCORP LTD | 14,445 | 3,376.95 | 48,780,042.75 | |
| | インドルピー 小計 | 14,445 | | 48,780,042.75 | (79,511,469) |
| ユーロ | KONE OYJ-B | 45,490 | 47.40 | 2,156,226.00 | |
| | SCHNEIDER ELECTRIC SE | 11,880 | 69.82 | 829,461.60 | |
| | BPOST SA | 32,809 | 12.95 | 424,876.55 | |
| | DEUTSCHE POST AG-REG | 70,004 | 28.93 | 2,025,215.72 | |
| | ANHEUSER-BUSCH INBEV SA/NV | 5,363 | 89.54 | 480,203.02 | |
| | HEINEKEN NV | 9,180 | 93.54 | 858,697.20 | |
| | UNILEVER NV-CVA | 40,988 | 49.47 | 2,027,676.36 | |
| | KONINKLIJKE PHILIPS NV | 22,885 | 36.67 | 839,307.37 | |
| | SANOFI | 24,994 | 72.36 | 1,808,565.84 | |
| | ユーロ 小計 | 263,593 | | 11,450,229.66 | (1,491,735,920) |
| | 合 計 | 2,266,389 | | 8,599,721,058 | (8,599,721,058) |

(注1)通貨の種類ごとの小計欄の()内は、邦貨換算額であります。

(注2)合計金額欄の()内は、外貨建有価証券に係るもので、内書であります。

(2) 株式以外の有価証券

該当事項はありません。

外貨建有価証券の内訳

| 種類 | 銘柄数 | 組入株式 時価比率 | 有価証券の 合計金額に 対する比率 |
|------------|---------|--------------|-------------------------|
| アメリカドル | 株式 22銘柄 | 100.00% | 45.16% |
| カナダドル | 株式 1銘柄 | 100.00% | 3.08% |
| オーストラリアドル | 株式 3銘柄 | 100.00% | 5.33% |
| イギリスポンド | 株式 5銘柄 | 100.00% | 11.83% |
| スイスフラン | 株式 3銘柄 | 100.00% | 7.36% |
| 香港ドル | 株式 1銘柄 | 100.00% | 1.05% |
| シンガポールドル | 株式 2銘柄 | 100.00% | 2.56% |
| スウェーデンクローネ | 株式 1銘柄 | 100.00% | 1.54% |
| デンマーククローネ | 株式 1銘柄 | 100.00% | 1.18% |
| ニュー台湾ドル | 株式 2銘柄 | 100.00% | 2.64% |
| インドルピー | 株式 1銘柄 | 100.00% | 0.92% |
| ユーロ | 株式 9銘柄 | 100.00% | 17.35% |

第2 信用取引契約残高明細表

該当事項はありません。

第3 デリバティブ取引及び為替予約取引の契約額等及び時価の状況表

該当事項はありません。

三菱UFJ 海外債券アクティブマザーファンド

貸借対照表

(単位：円)

[平成30年 7月23日現在]

| | |
|----------|----------------|
| 資産の部 | |
| 流動資産 | |
| 預金 | 234,630,164 |
| コール・ローン | 76,506,256 |
| 国債証券 | 39,498,823,740 |
| 特殊債券 | 536,302,413 |
| 社債券 | 1,568,630,313 |
| 派生商品評価勘定 | 31,320 |
| 未収入金 | 806,509,183 |
| 未収利息 | 247,118,811 |
| 前払費用 | 92,584,698 |
| 流動資産合計 | 43,061,136,898 |

[平成30年 7月23日現在]

| | |
|-------------|----------------|
| 資産合計 | 43,061,136,898 |
| 負債の部 | |
| 流動負債 | |
| 未払金 | 700,033,524 |
| 未払解約金 | 39,781,724 |
| 未払利息 | 147 |
| 流動負債合計 | 739,815,395 |
| 負債合計 | 739,815,395 |
| 純資産の部 | |
| 元本等 | |
| 元本 | 14,587,665,433 |
| 剰余金 | |
| 剰余金又は欠損金（ ） | 27,733,656,070 |
| 元本等合計 | 42,321,321,503 |
| 純資産合計 | 42,321,321,503 |
| 負債純資産合計 | 43,061,136,898 |

注記表

(重要な会計方針に係る事項に関する注記)

| | |
|----------------------------|--|
| 1. 有価証券の評価基準及び評価方法 | 公社債は時価で評価しております。時価評価にあたっては、価格情報会社等の提供する理論価格で評価しております。 |
| 2. デリバティブ等の評価基準及び評価方法 | 為替予約取引は原則としてわが国における対顧客先物相場の仲値で評価しております。 |
| 3. その他財務諸表作成のための基本となる重要な事項 | 外貨建資産等の会計処理 「投資信託財産の計算に関する規則」第60条および第61条にしたがって処理しております。 |

(貸借対照表に関する注記)

| | [平成30年 7月23日現在] |
|------------------------------|-----------------|
| 1. 期首 | 平成29年 7月25日 |
| 期首元本額 | 15,187,179,248円 |
| 期中追加設定元本額 | 1,384,140,441円 |
| 期中一部解約元本額 | 1,983,654,256円 |
| 元本の内訳 | |
| 三菱UFJ バランスインカムオープン（毎月決算型） | 4,951,089,737円 |
| 三菱UFJ DC金利連動アロケーション型バランスファンド | 459,551,954円 |
| 三菱UFJ ライフプラン 25 | 30,343,754円 |
| 三菱UFJ ライフプラン 50 | 61,169,875円 |
| 三菱UFJ ライフプラン 75 | 20,248,988円 |
| 三菱UFJ 海外債券オープン | 3,653,407,233円 |
| 三菱UFJ 海外債券オープン（3ヵ月決算型） | 3,831,965,765円 |
| 三菱UFJ ライフプラン 50VA（適格機関投資家限定） | 48,305,163円 |
| 三菱UFJ 海外債券オープンVA（適格機関投資家限定） | 102,867,804円 |

| | [平成30年 7月23日現在] |
|----------------------------------|-----------------|
| 三菱UFJ 世界バランスファンド 25VA（適格機関投資家限定） | 153,027,943円 |
| 三菱UFJ 世界バランスファンド 50VA（適格機関投資家限定） | 675,949,817円 |
| 三菱UFJ国際 海外債券オープン（適格機関投資家限定） | 599,737,400円 |
| 合計 | 14,587,665,433円 |
| 2. 受益権の総数 | 14,587,665,433口 |

当該親投資信託受益証券を投資対象とする証券投資信託ごとの元本額

（金融商品に関する注記）

1 金融商品の状況に関する事項

| 区分 | 自 平成29年 7月25日 至 平成30年 7月23日 |
|--------------------------|--|
| 1. 金融商品に対する取組方針 | 当ファンドは、「投資信託及び投資法人に関する法律」（昭和26年法律第198号）第2条第4項に定める証券投資信託であり、有価証券等の金融商品への投資を信託約款に定める「運用の基本方針」に基づき行っております。 |
| 2. 金融商品の内容及び当該金融商品に係るリスク | 当ファンドは、公社債等に投資しております。当該投資対象は、価格変動リスク、為替リスク等の市場リスク、信用リスクおよび流動性リスクに晒されております。 当ファンドは、外貨の決済のために為替予約取引を利用しております。当該デリバティブ取引は、為替相場の変動による市場リスクおよび信用リスク等を有しておりますが、ごく短期間で実際に外貨の受渡を伴うことから、為替相場の変動によるリスクは限定的であります。 また、デリバティブ取引の時価等に関する事項についての契約額等は、あくまでもデリバティブ取引における名目的な契約額または計算上の想定元本であり、当該金額自体がデリバティブ取引のリスクの大きさを示すものではありません。 |
| 3. 金融商品に係るリスク管理体制 | ファンドのコンセプトに応じて、適切にコントロールするため、委託会社では、運用部門において、ファンドに含まれる各種投資リスクを常時把握しつつ、ファンドのコンセプトに沿ったリスクの範囲で運用を行っております。 また、運用部から独立した管理担当部署によりリスク運営状況のモニタリング等のリスク管理を行っており、この結果は運用管理委員会等を通じて運用部門にフィードバックされます。 |

2 金融商品の時価等に関する事項

| 区分 | [平成30年 7月23日現在] |
|----------------------|--|
| 1. 貸借対照表計上額、時価及びその差額 | 時価で計上しているためその差額はありません。 |
| 2. 時価の算定方法 | (1) 有価証券 売買目的有価証券は、（重要な会計方針に係る事項に関する注記）に記載しております。 (2) デリバティブ取引 デリバティブ取引は、（デリバティブ取引に関する注記）に記載しております。 |

| 区分 | [平成30年 7月23日現在] |
|----------------------------|---|
| 3. 金融商品の時価等に関する事項についての補足説明 | <p>(3) 上記以外の金融商品</p> <p>上記以外の金融商品（コールローン等）は、短期間で決済され、時価は帳簿価額と近似していることから、当該金融商品の帳簿価額を時価としております。</p> <p>金融商品の時価には、市場価格に基づく価額のほか、市場価格がない場合には合理的に算定された価額が含まれております。当該価額の算定においては一定の前提条件等を採用しているため、異なる前提条件等によった場合、当該価額が異なることもあります。</p> |

（有価証券に関する注記）

売買目的有価証券

| 種類 | [平成30年 7月23日現在] |
|------|--------------------|
| | 当期間の損益に含まれた評価差額（円） |
| 国債証券 | 310,714,505 |
| 特殊債券 | 7,530,855 |
| 社債券 | 40,923,863 |
| 合計 | 359,169,223 |

(注) 当期間の開始日は、当該親投資信託の期首日であります。

（デリバティブ取引に関する注記）

取引の時価等に関する事項

通貨関連

[平成30年 7月23日現在]

| 区分 | 種類 | 契約額等（円） | うち1年超 | 時価（円） | 評価損益（円） |
|-----------|-----------------------|-----------|-------|-----------|---------|
| | | | | | |
| 市場取引以外の取引 | 為替予約取引 売建 カナダドル | 9,835,640 | | 9,804,320 | 31,320 |
| | 合計 | 9,835,640 | | 9,804,320 | 31,320 |

（注）時価の算定方法

- 対顧客先物相場の仲値が発表されている外貨については、以下のように評価しております。

為替予約の受渡日（以下「当該日」といいます。）の対顧客先物相場の仲値が発表されている場合は、当該為替予約は、当該対顧客先物相場の仲値で評価しております。

当該日の対顧客先物相場の仲値が発表されていない場合は、以下の方法によっております。

(イ) 当該日を超える対顧客先物相場が発表されている場合には、発表されている先物相場のうち当該日に最も近い前後二つの対顧客先物相場の仲値をもとに計算したレートを用いております。

(ロ) 当該日を超える対顧客先物相場が発表されていない場合には、当該日に最も近い発表されている対顧客先物相場の仲値を用いております。
- 対顧客先物相場の仲値が発表されていない外貨については、対顧客電信売買相場の仲値で評価しております。上記取引で、ヘッジ会計が適用されているものはありません。

（関連当事者との取引に関する注記）

該当事項はありません。

（1口当たり情報）

| | [平成30年 7月23日現在] |
|--------------|-----------------|
| 1口当たり純資産額 | 2.9012円 |
| (1万口当たり純資産額) | (29,012円) |

附属明細表

第1 有価証券明細表
(1) 株式

該当事項はありません。

(2) 株式以外の有価証券

（単位：円）

| 通貨 | 種類 | 銘柄 | 券面総額 | 評価額 | 備考 | | |
|------------|---------|--------------------------|---------------|-------------------------------|----------------|------------------------------------|--|
| アメリカ ドル | 国債証券 | 1.375 T-NOTE 200131 | 36,000,000.00 | 35,374,218.71 | | | |
| | | 1.625 T-NOTE 190630 | 20,000,000.00 | 19,855,468.74 | | | |
| | | 1.625 T-NOTE 260215 | 10,000,000.00 | 9,159,375.00 | | | |
| | | 1.75 T-NOTE 230515 | 15,000,000.00 | 14,317,968.75 | | | |
| | | 2 T-NOTE 250815 | 15,000,000.00 | 14,185,546.87 | | | |
| | | 2.25 T-NOTE 210430 | 8,000,000.00 | 7,910,625.00 | | | |
| | | 2.75 T-NOTE 240215 | 21,000,000.00 | 20,936,015.62 | | | |
| | | 3 T-BOND 451115 | 9,000,000.00 | 8,952,187.50 | | | |
| | | 3.125 T-BOND 430215 | 7,000,000.00 | 7,121,406.25 | | | |
| | | 3.125 T-BOND 440815 | 3,000,000.00 | 3,052,265.62 | | | |
| | | 3.875 T-BOND 400815 | 7,000,000.00 | 7,989,843.75 | | | |
| | | 4.5 T-BOND 360215 | 4,000,000.00 | 4,857,812.50 | | | |
| | | 4.75 T-BOND 410215 | 5,000,000.00 | 6,426,953.12 | | | |
| | | | 国債証券 小計 | | 160,000,000.00 | 160,139,687.43 (17,769,099,717) | |
| | | | 特殊債券 | 1.625 BK NEDERLAN 210419 | 5,000,000.00 | 4,833,295.00 | |
| | 特殊債券 小計 | | 5,000,000.00 | 4,833,295.00 (536,302,413) | | | |
| | 社債券 | 2.7 GENERAL ELECT 221009 | 4,000,000.00 | 3,883,024.40 | | | |

| | | | | | |
|--------------|--------|--------------------------|----------------|----------------|------------------|
| | | 3.875 COOPERATIEV 220208 | 4,000,000.00 | 4,060,407.32 | |
| | 社債券 小計 | | 8,000,000.00 | 7,943,431.72 | (881,403,183) |
| アメリカドル合計 | | | 173,000,000.00 | 172,916,414.15 | (19,186,805,313) |
| カナダドル | 国債証券 | 1.5 CAN GOVT 260601 | 100,000.00 | 95,294.00 | |
| カナダドル合計 | | | 100,000.00 | 95,294.00 | (8,055,201) |
| オーストラリアドル | 国債証券 | 3.25 AUST GOVT 250421 | 100,000.00 | 104,865.36 | |
| オーストラリアドル合計 | | | 100,000.00 | 104,865.36 | (8,640,905) |
| イギリスポンド | 国債証券 | 1.75 GILT 190722 | 7,000,000.00 | 7,071,937.60 | |
| | | 4.25 GILT 320607 | 1,500,000.00 | 2,014,575.00 | |
| | | 4.25 GILT 551207 | 6,500,000.00 | 11,334,765.00 | |
| | | 6 GILT 281207 | 5,000,000.00 | 7,269,434.00 | |
| イギリスポンド合計 | | | 20,000,000.00 | 27,690,711.60 | (4,040,074,822) |
| シンガポールドル | 国債証券 | 3.25 SINGAPOGOVT 200901 | 200,000.00 | 205,680.00 | |
| | | 3.5 SINGAPOGOVT 270301 | 1,600,000.00 | 1,741,600.00 | |
| シンガポールドル合計 | | | 1,800,000.00 | 1,947,280.00 | (158,781,211) |
| マレーシアリングット | 国債証券 | 3.882 MALAYSIAGOV 220310 | 3,000,000.00 | 3,017,703.60 | |
| | | 3.9 MALAYSIAGOV 261130 | 3,000,000.00 | 2,936,940.87 | |
| | | 4.935 MALAYSIAGOV 430930 | 1,000,000.00 | 1,010,757.70 | |
| マレーシアリングット合計 | | | 7,000,000.00 | 6,965,402.17 | (190,991,327) |
| スウェーデンクローネ | 国債証券 | 1 SWD GOVT 261112 | 4,000,000.00 | 4,235,056.00 | |
| | | 1.5 SWD GOVT 231113 | 4,000,000.00 | 4,341,884.00 | |
| | | 3.5 SWD GOVT 390330 | 1,000,000.00 | 1,439,730.00 | |
| | | 5 SWD GOVT 201201 | 4,000,000.00 | 4,530,636.80 | |
| スウェーデンクローネ合計 | | | 13,000,000.00 | 14,547,306.80 | (182,423,227) |
| ノルウェークローネ | 国債証券 | 1.75 NORWE GOVT 250313 | 5,000,000.00 | 5,072,309.00 | |
| | | 3.75 NORWE GOVT 210525 | 2,000,000.00 | 2,145,088.00 | |
| ノルウェークローネ合計 | | | 7,000,000.00 | 7,217,397.00 | (98,084,425) |
| メキシコペソ | 国債証券 | 10 MEXICAN BONOS 241205 | 15,000,000.00 | 16,755,075.00 | |
| | | 5 MEXICAN BONOS 191211 | 20,000,000.00 | 19,302,400.00 | |
| | | 6.5 MEXICAN BONOS 220609 | 5,000,000.00 | 4,822,150.00 | |
| | | 8.5 MEXICAN BONOS 381118 | 15,000,000.00 | 15,973,275.00 | |

| | | | | |
|--------------|------|--------------------------|----------------|------------------------------------|
| メキシコペソ合計 | | | 55,000,000.00 | 56,852,900.00 (331,452,407) |
| ポーランド ズロチ | 国債証券 | 3.25 POLAND 250725 | 4,000,000.00 | 4,079,400.00 |
| | | 5.25 POLAND 201025 | 2,000,000.00 | 2,157,640.00 |
| | | 5.75 POLAND 220923 | 7,000,000.00 | 7,957,600.00 |
| ポーランドズロチ合計 | | | 13,000,000.00 | 14,194,640.00 (427,826,449) |
| 南アフリ カランド | 国債証券 | 10.5 SOUTH AFRICA 261221 | 10,000,000.00 | 11,021,000.00 |
| | | 6.25 SOUTH AFRICA 360331 | 21,000,000.00 | 15,335,510.61 |
| 南アフリカランド合計 | | | 31,000,000.00 | 26,356,510.61 (218,495,472) |
| ユーロ | 国債証券 | 0 O.A.T 200525 | 2,000,000.00 | 2,019,670.60 |
| | | 0 OBL 230414 | 5,000,000.00 | 5,066,370.00 |
| | | 0.05 ITALY GOVT 191015 | 5,000,000.00 | 4,986,080.00 |
| | | 0.25 NETH GOVT 250715 | 8,000,000.00 | 8,084,874.40 |
| | | 0.45 ITALY GOVT 210601 | 9,000,000.00 | 8,865,900.00 |
| | | 0.5 BUND 260215 | 10,000,000.00 | 10,326,510.00 |
| | | 0.95 ITALY GOVT 230301 | 10,000,000.00 | 9,692,520.00 |
| | | 1 IRISH GOVT 260515 | 1,000,000.00 | 1,034,828.00 |
| | | 1.25 O.A.T 360525 | 4,000,000.00 | 4,042,940.00 |
| | | 1.6 BEL GOVT 470622 | 2,000,000.00 | 1,989,156.00 |
| | | 1.85 ITALY GOVT 240515 | 5,000,000.00 | 4,973,235.00 |
| | | 1.95 SPAIN GOVT 260430 | 10,000,000.00 | 10,724,364.00 |
| | | 2 IRISH GOVT 450218 | 1,000,000.00 | 1,069,977.60 |
| | | 2 O.A.T 480525 | 3,000,000.00 | 3,311,046.00 |
| | | 2.35 SPAIN GOVT 330730 | 7,000,000.00 | 7,452,424.00 |
| | | 2.4 IRISH GOVT 300515 | 1,000,000.00 | 1,149,482.00 |
| | | 4.5 BEL GOVT 260328 | 2,500,000.00 | 3,291,931.25 |
| | | 4.75 BUND 340704 | 5,000,000.00 | 8,096,838.50 |
| | | 4.75 ITALY GOVT 280901 | 3,000,000.00 | 3,548,040.00 |
| | | 4.9 SPAIN GOVT 400730 | 5,000,000.00 | 7,395,108.00 |
| | | 5 ITALY GOVT 400901 | 3,000,000.00 | 3,749,010.00 |
| | | 5.5 SPAIN GOVT 210430 | 6,000,000.00 | 6,939,477.60 |
| | | 5.9 SPAIN GOVT 260730 | 4,000,000.00 | 5,500,768.00 |
| 国債証券 小計 | | | 111,500,000.00 | 123,310,550.95 (16,064,898,577) |
| | 社債券 | 2.25 BNP PARIBAS 210113 | 5,000,000.00 | 5,275,001.00 |
| 社債券 小計 | | | 5,000,000.00 | 5,275,001.00 (687,227,130) |
| ユーロ合計 | | | 116,500,000.00 | 128,585,551.95 (16,752,125,707) |
| 合計 | | | | 41,603,756,466 (41,603,756,466) |

(注1)通貨の種類ごとの小計/合計欄の()内は、邦貨換算額であります。

(注2)合計金額欄の()内は、外貨建有価証券に係るもので、内書であります。

外貨建有価証券の内訳

| 種類 | 銘柄数 | 組入債券 時価比率 | 有価証券の 合計金額に 対する比率 | |
|-------------|------|--------------|-------------------------|--------|
| アメリカドル | 国債証券 | 13銘柄 | 92.61% | 42.71% |
| | 特殊債券 | 1銘柄 | 2.80% | 1.29% |
| | 社債券 | 2銘柄 | 4.59% | 2.12% |
| カナダドル | 国債証券 | 1銘柄 | 100.00% | 0.02% |
| オーストラリアドル | 国債証券 | 1銘柄 | 100.00% | 0.02% |
| イギリスポンド | 国債証券 | 4銘柄 | 100.00% | 9.71% |
| シンガポールドル | 国債証券 | 2銘柄 | 100.00% | 0.38% |
| マレーシアリングgit | 国債証券 | 3銘柄 | 100.00% | 0.46% |
| スウェーデンクローネ | 国債証券 | 4銘柄 | 100.00% | 0.44% |
| ノルウェークローネ | 国債証券 | 2銘柄 | 100.00% | 0.24% |
| メキシコペソ | 国債証券 | 4銘柄 | 100.00% | 0.80% |
| ポーランドズロチ | 国債証券 | 3銘柄 | 100.00% | 1.03% |
| 南アフリカランド | 国債証券 | 2銘柄 | 100.00% | 0.53% |
| ユーロ | 国債証券 | 23銘柄 | 95.90% | 38.61% |
| | 社債券 | 1銘柄 | 4.10% | 1.65% |

第2 信用取引契約残高明細表

該当事項はありません。

第3 デリバティブ取引及び為替予約取引の契約額等及び時価の状況表

(デリバティブ取引に関する注記)に記載しております。

マネー・マーケット・マザーファンド

貸借対照表

(単位：円)

[平成30年 7月23日現在]

| | |
|---------|---------------|
| 資産の部 | |
| 流動資産 | |
| コール・ローン | 78,700,241 |
| 現先取引勘定 | 1,099,999,743 |
| 流動資産合計 | 1,178,699,984 |
| 資産合計 | 1,178,699,984 |
| 負債の部 | |

[平成30年 7月23日現在]

| | |
|-------------|---------------|
| 流動負債 | |
| 未払解約金 | 49,991 |
| 未払利息 | 151 |
| 流動負債合計 | 50,142 |
| 負債合計 | 50,142 |
| 純資産の部 | |
| 元本等 | |
| 元本 | 1,157,405,886 |
| 剰余金 | |
| 剰余金又は欠損金（ ） | 21,243,956 |
| 元本等合計 | 1,178,649,842 |
| 純資産合計 | 1,178,649,842 |
| 負債純資産合計 | 1,178,699,984 |

注記表

(重要な会計方針に係る事項に関する注記)

該当事項はありません。

(貸借対照表に関する注記)

| | [平成30年 7月23日現在] |
|--|-----------------|
| 1. 期首 | 平成29年 7月25日 |
| 期首元本額 | 1,315,177,497円 |
| 期中追加設定元本額 | 337,364,370円 |
| 期中一部解約元本額 | 495,135,981円 |
| 元本の内訳 | |
| 三菱UFJ DC金利連動アロケーション型バランスファンド | 328,586,142円 |
| 三菱UFJ 新興国通貨建て債券ファンド(毎月決算型) | 2,280,337円 |
| 三菱UFJ 新興国債券ファンド 通貨選択シリーズ<円コース> (毎月分配型) | 5,874,002円 |
| 三菱UFJ 新興国債券ファンド 通貨選択シリーズ<米ドルコース> (毎月分配型) | 1,048,688円 |
| 三菱UFJ 新興国債券ファンド 通貨選択シリーズ<ユーロコース> (毎月分配型) | 180,097円 |
| 三菱UFJ 新興国債券ファンド 通貨選択シリーズ<豪ドルコース> (毎月分配型) | 20,147,276円 |
| 三菱UFJ 新興国債券ファンド 通貨選択シリーズ<ブラジルレアルコース> (毎月分配型) | 52,804,813円 |
| 三菱UFJ 新興国債券ファンド 通貨選択シリーズ<南アフリカランドコース> (毎月分配型) | 635,856円 |
| 三菱UFJ 新興国債券ファンド 通貨選択シリーズ<トルコリラコース> (毎月分配型) | 3,078,471円 |
| 三菱UFJ 新興国債券ファンド 通貨選択シリーズ<マネーパールファンド> | 118,923,263円 |

| | [平成30年 7月23日現在] |
|---|-----------------|
| 三菱UFJ 新興国債券ファンド 通貨選択シリーズ<中国元コース>(毎月分配型) | 89,620円 |
| 三菱UFJ 新興国債券ファンド 通貨選択シリーズ<インドネシアルピアコース>(毎月分配型) | 1,033,322円 |
| 三菱UFJ 新興国債券ファンド 通貨選択シリーズ<資源国バスケット通貨コース>(毎月分配型) | 212,322円 |
| PIMCO ニューワールド円インカムファンド(毎月分配型) | 16,402,315円 |
| PIMCO ニューワールド米ドルインカムファンド(毎月分配型) | 2,272,200円 |
| PIMCO ニューワールドインカムファンド<豪ドルコース>(毎月分配型) | 15,211,722円 |
| PIMCO ニューワールドインカムファンド<ブラジルリアルコース>(毎月分配型) | 270,734円 |
| ピクテ・グローバル・インカム株式オープン 通貨選択シリーズ<円コース>(毎月分配型) | 358,088円 |
| ピクテ・グローバル・インカム株式オープン 通貨選択シリーズ<豪ドルコース>(毎月分配型) | 667,045円 |
| ピクテ・グローバル・インカム株式オープン 通貨選択シリーズ<ブラジルリアルコース>(毎月分配型) | 3,836,590円 |
| ピクテ・グローバル・インカム株式オープン 通貨選択シリーズ<資源国バスケット通貨コース>(毎月分配型) | 344,406円 |
| ピクテ・グローバル・インカム株式オープン 通貨選択シリーズ<マネーボールファンド> | 1,049,880円 |
| 三菱UFJ 新興国高利回り社債ファンド 通貨選択シリーズ<円コース>(毎月分配型) | 9,071,898円 |
| 三菱UFJ 新興国高利回り社債ファンド 通貨選択シリーズ<米ドルコース>(毎月分配型) | 2,016,707円 |
| 三菱UFJ 新興国高利回り社債ファンド 通貨選択シリーズ<豪ドルコース>(毎月分配型) | 1,970,066円 |
| 三菱UFJ 新興国高利回り社債ファンド 通貨選択シリーズ<ブラジルリアルコース>(毎月分配型) | 43,682,881円 |
| 三菱UFJ 新興国高利回り社債ファンド 通貨選択シリーズ<資源国バスケット通貨コース>(毎月分配型) | 1,513,806円 |
| 三菱UFJ 新興国高利回り社債ファンド 通貨選択シリーズ<アジアバスケット通貨コース>(毎月分配型) | 1,182,898円 |
| 三菱UFJ 新興国高利回り社債ファンド 通貨選択シリーズ<マネーボールファンド> | 81,406,153円 |
| 三菱UFJ 欧州ハイイールド債券ファンド 通貨選択シリーズ<円コース>(毎月分配型) | 847,016円 |
| 三菱UFJ 欧州ハイイールド債券ファンド 通貨選択シリーズ<ユーロコース>(毎月分配型) | 600,566円 |
| 三菱UFJ 欧州ハイイールド債券ファンド 通貨選択シリーズ<豪ドルコース>(毎月分配型) | 992,946円 |
| 三菱UFJ 欧州ハイイールド債券ファンド 通貨選択シリーズ<ブラジルリアルコース>(毎月分配型) | 1,979,971円 |
| 三菱UFJ 欧州ハイイールド債券ファンド 通貨選択シリーズ<資源国バスケット通貨コース>(毎月分配型) | 140,355円 |

| | [平成30年 7月23日現在] |
|---|-----------------|
| 三菱UFJ 欧州ハイイールド債券ファンド 通貨選択シリーズ<マネーブルファンド> | 990,685円 |
| 三菱UFJ 欧州ハイイールド債券ファンド ユーロ円プレミアム(毎月分配型) | 19,635,282円 |
| 欧州ハイイールド債券ファンド(為替ヘッジあり) | 6,336,371円 |
| 欧州ハイイールド債券ファンド(為替ヘッジなし) | 11,400,264円 |
| 三菱UFJ 米国リートファンドA<為替ヘッジあり>(毎月決算型) | 491,836円 |
| 三菱UFJ 米国リートファンドB<為替ヘッジなし>(毎月決算型) | 98,368円 |
| PIMCO ニューワールドインカムファンド<メキシコペソコース>(毎月分配型) | 12,561,714円 |
| PIMCO ニューワールド円インカムファンド(年2回分配型) | 69,931円 |
| PIMCO ニューワールド米ドルインカムファンド(年2回分配型) | 99,465円 |
| PIMCO ニューワールドインカムファンド<豪ドルコース>(年2回分配型) | 69,757円 |
| PIMCO ニューワールドインカムファンド<ブラジルリアルコース>(年2回分配型) | 40,278円 |
| PIMCO ニューワールドインカムファンド<メキシコペソコース>(年2回分配型) | 641,668円 |
| 三菱UFJ 新興国高利回り社債ファンド 通貨選択シリーズ<メキシコペソコース>(毎月分配型) | 1,559,264円 |
| 三菱UFJ 新興国高利回り社債ファンド 通貨選択シリーズ<トルコリラコース>(毎月分配型) | 4,881,309円 |
| ピクテ・グローバル・インカム株式オープン 通貨選択シリーズ<米ドルコース>(毎月分配型) | 19,658円 |
| ピクテ・グローバル・インカム株式オープン 通貨選択シリーズ<メキシコペソコース>(毎月分配型) | 19,658円 |
| ピクテ・グローバル・インカム株式オープン 通貨選択シリーズ<トルコリラコース>(毎月分配型) | 19,658円 |
| 三菱UFJ 米国高配当株式プラス<為替ヘッジあり>(毎月決算型) | 491,449円 |
| 三菱UFJ 米国高配当株式プラス<為替ヘッジなし>(毎月決算型) | 9,828,976円 |
| PIMCO ニューワールドインカムファンド<世界通貨分散コース>(毎月分配型) | 7,717,476円 |
| PIMCO ニューワールドインカムファンド<世界通貨分散コース>(年2回分配型) | 348,598円 |
| バリュー・ボンド・ファンド<為替リスク軽減型>(毎月決算型) | 1,936,118円 |
| バリュー・ボンド・ファンド<為替ヘッジなし>(毎月決算型) | 9,829円 |
| バリュー・ボンド・ファンド<為替リスク軽減型>(年1回決算型) | 9,829円 |
| バリュー・ボンド・ファンド<為替ヘッジなし>(年1回決算型) | 9,829円 |
| 三菱UFJ 米国バンクローンファンド 通貨選択シリーズ<円コース>(毎月分配型) | 5,504,257円 |

[平成30年 7月23日現在]

| | |
|---|-------------|
| 三菱UFJ 米国バンクローンファンド 通貨選択シリーズ<米ドルコース>（毎月分配型） | 13,128,307円 |
| 三菱UFJ 米国バンクローンファンド 通貨選択シリーズ<豪ドルコース>（毎月分配型） | 3,730,759円 |
| 三菱UFJ 米国バンクローンファンド 通貨選択シリーズ<ブラジルリアルコース>（毎月分配型） | 9,340,694円 |
| 三菱UFJ 米国バンクローンファンド 通貨選択シリーズ<メキシコペソコース>（毎月分配型） | 3,123,514円 |
| 三菱UFJ 米国バンクローンファンド 通貨選択シリーズ<トルコリラコース>（毎月分配型） | 6,722,976円 |
| 三菱UFJ 米国バンクローンファンド 通貨選択シリーズ<ロシアルーブルコース>（毎月分配型） | 13,206,980円 |
| 三菱UFJ 米国バンクローンファンド 通貨選択シリーズ<円コース>（年2回分配型） | 2,304,081円 |
| 三菱UFJ 米国バンクローンファンド 通貨選択シリーズ<米ドルコース>（年2回分配型） | 4,117,720円 |
| 三菱UFJ 米国バンクローンファンド 通貨選択シリーズ<豪ドルコース>（年2回分配型） | 421,681円 |
| 三菱UFJ 米国バンクローンファンド 通貨選択シリーズ<ブラジルリアルコース>（年2回分配型） | 961,645円 |
| 三菱UFJ 米国バンクローンファンド 通貨選択シリーズ<メキシコペソコース>（年2回分配型） | 608,110円 |
| 三菱UFJ 米国バンクローンファンド 通貨選択シリーズ<トルコリラコース>（年2回分配型） | 1,146,491円 |
| 三菱UFJ 米国バンクローンファンド 通貨選択シリーズ<ロシアルーブルコース>（年2回分配型） | 1,043,194円 |
| 三菱UFJ 米国バンクローンファンド 通貨選択シリーズ<マネーボールファンドA> | 38,632,144円 |
| 三菱UFJ 米国バンクローンファンド 通貨選択シリーズ<マネーボールファンドB> | 979,530円 |
| 三菱UFJ / ピムコ トータル・リターン・ファンド<米ドルヘッジ型>（毎月決算型） | 5,144,832円 |
| 三菱UFJ / ピムコ トータル・リターン・ファンド<為替ヘッジなし>（毎月決算型） | 8,859,081円 |
| 三菱UFJ / ピムコ トータル・リターン・ファンド<米ドルヘッジ型>（年1回決算型） | 2,464,335円 |
| 三菱UFJ / ピムコ トータル・リターン・ファンド<為替ヘッジなし>（年1回決算型） | 2,065,331円 |
| ピムコ・エマージング・ボンド・オープン Cコース（為替ヘッジなし）（年1回決算型） | 40,261円 |
| ピムコ・エマージング・ボンド・オープン Dコース（為替ヘッジあり）（年1回決算型） | 20,622円 |
| 米国バンクローンファンド<為替ヘッジあり>（毎月分配型） | 3,828,727円 |
| 米国バンクローンファンド<為替ヘッジなし>（毎月分配型） | 9,387,547円 |
| 三菱UFJ / ピムコ トータル・リターン・ファンド2014 | 256,356円 |
| 米国バンクローン・オープン<為替ヘッジあり>（毎月決算型） | 3,545,187円 |

| | [平成30年 7月23日現在] |
|---|-----------------|
| 米国バンクローン・オープン<為替ヘッジなし>(毎月決算型) | 8,124,755円 |
| 米国バンクローン・オープン<為替ヘッジあり>(年1回決算型) | 2,990,177円 |
| 米国バンクローン・オープン<為替ヘッジなし>(年1回決算型) | 3,377,211円 |
| PIMCO インカム戦略ファンド<円インカム>(毎月分配型) | 8,478,079円 |
| PIMCO インカム戦略ファンド<円インカム>(年2回分配型) | 4,145,749円 |
| PIMCO インカム戦略ファンド<米ドルインカム>(毎月分配型) | 8,067,104円 |
| PIMCO インカム戦略ファンド<米ドルインカム>(年2回分配型) | 3,319,056円 |
| PIMCO インカム戦略ファンド<世界通貨分散コース>(毎月分配型) | 20,075,917円 |
| PIMCO インカム戦略ファンド<世界通貨分散コース>(年2回分配型) | 1,616,484円 |
| 三菱UFJ/AMP オーストラリア・ハイインカム債券ファンド 豪ドル円プレミアム(毎月決算型) | 5,899,118円 |
| 三菱UFJ 米国バンクローンファンド 米ドル円プレミアム(毎月分配型) | 10,826,836円 |
| 三菱UFJ 米国バンクローンファンド 米ドル円プレミアム(年2回分配型) | 2,026,238円 |
| PIMCO 米国バンクローンファンド<円インカム>(毎月分配型) | 128,636円 |
| PIMCO 米国バンクローンファンド<円インカム>(年2回分配型) | 79,540円 |
| PIMCO 米国バンクローンファンド<米ドルインカム>(毎月分配型) | 1,375,824円 |
| PIMCO 米国バンクローンファンド<米ドルインカム>(年2回分配型) | 698,261円 |
| マルチストラテジー・ファンド(ラップ向け) | 491,015円 |
| PIMCO 米国バンクローンファンド<世界通貨分散コース>(毎月分配型) | 564,702円 |
| PIMCO 米国バンクローンファンド<世界通貨分散コース>(年2回分配型) | 89,371円 |
| 三菱UFJ 債券バランスファンド<為替リスク軽減型>(毎月決算型) | 983円 |
| 三菱UFJ 債券バランスファンド<為替ヘッジなし>(毎月決算型) | 983円 |
| 三菱UFJ 債券バランスファンド<為替リスク軽減型>(年1回決算型) | 983円 |
| 三菱UFJ 債券バランスファンド<為替ヘッジなし>(年1回決算型) | 983円 |
| 三菱UFJ Jリート不動産株ファンド<米ドル投資型>(3ヵ月決算型) | 3,063,931円 |
| 三菱UFJ Jリート不動産株ファンド<Wプレミアム>(毎月決算型) | 6,324,266円 |
| マクロ・トータル・リターン・ファンド | 9,820円 |

| | [平成30年 7月23日現在] |
|--|-----------------|
| スマート・プロテクター90（限定追加型）2016-12 | 6,313,826円 |
| 米国政策テーマ株式オープン（為替ヘッジあり） | 412,412円 |
| 米国政策テーマ株式オープン（為替ヘッジなし） | 1,188,139円 |
| スマート・プロテクター90オープン | 981,933円 |
| 米国バンクローンファンド＜為替ヘッジあり＞（資産成長型） | 609,781円 |
| 米国バンクローンファンド＜為替ヘッジなし＞（資産成長型） | 305,382円 |
| テンブルトン新興国小型株ファンド | 49,097円 |
| ピムコ・インカム・ストラテジー・ファンド＜限定為替ヘッジあり＞（毎月決算型） | 3,683,229円 |
| ピムコ・インカム・ストラテジー・ファンド＜限定為替ヘッジあり＞（年2回決算型） | 17,656,128円 |
| ピムコ・インカム・ストラテジー・ファンド＜為替ヘッジなし＞（毎月決算型） | 5,843,481円 |
| ピムコ・インカム・ストラテジー・ファンド＜為替ヘッジなし＞（年2回決算型） | 25,393,755円 |
| 欧州ハイイールド債券ファンド（為替ヘッジあり）（年1回決算型） | 982円 |
| 欧州ハイイールド債券ファンド（為替ヘッジなし）（年1回決算型） | 982円 |
| N a v i o インド債券ファンド | 296,406円 |
| N a v i o マネープールファンド | 4,133,361円 |
| 三菱UFJ インド債券オープン（毎月決算型） | 39,351円 |
| 三菱UFJ / AMP オーストラリアREITファンド＜Wプレミアム＞（毎月決算型） | 11,293,333円 |
| マネープールファンド（FOFs用）（適格機関投資家限定） | 9,989,448円 |
| MUAMトピックスリスクコントロール（5%）インデックスファンド（FOFs用）（適格機関投資家限定） | 4,467,950円 |
| ピムコ・エマージング・ボンド・オープン Aコース（為替ヘッジなし） | 10,766,608円 |
| ピムコ・エマージング・ボンド・オープン Bコース（為替ヘッジあり） | 21,620,196円 |
| 合計 | 1,157,405,886円 |
| 2. 受益権の総数 | 1,157,405,886口 |

当該親投資信託受益証券を投資対象とする証券投資信託ごとの元本額

（金融商品に関する注記）

1 金融商品の状況に関する事項

| 区分 | 自 平成29年 7月25日 至 平成30年 7月23日 |
|-----------------|---|
| 1. 金融商品に対する取組方針 | 当ファンドは、「投資信託及び投資法人に関する法律」（昭和26年法律第198号）第2条第4項に定める証券投資信託であり、有価証券等の金融商品への投資を信託約款に定める「運用の基本方針」に基づき行っております。 |

| | |
|---|---|
| 区分 | 自 平成29年 7月25日 至 平成30年 7月23日 |
| 2.金融商品の内容及び当該金融商品に係るリスク 3.金融商品に係るリスク管理体制 | 当ファンドは、公社債等に投資しております。当該投資対象は、価格変動リスク等の市場リスク、信用リスクおよび流動性リスクに晒されております。 ファンドのコンセプトに応じて、適切にコントロールするため、委託会社では、運用部門において、ファンドに含まれる各種投資リスクを常時把握しつつ、ファンドのコンセプトに沿ったリスクの範囲で運用を行っております。 また、運用部から独立した管理担当部署によりリスク運営状況のモニタリング等のリスク管理を行っており、この結果は運用管理委員会等を通じて運用部門にフィードバックされます。 |

2 金融商品の時価等に関する事項

| | |
|---|---|
| 区分 | [平成30年 7月23日現在] |
| 1.貸借対照表計上額、時価及びその差額 2.時価の算定方法 3.金融商品の時価等に関する事項についての補足説明 | 時価で計上しているためその差額はありません。 (1)有価証券 売買目的有価証券は、該当事項はありません。 (2)デリバティブ取引 デリバティブ取引は、該当事項はありません。 (3)上記以外の金融商品 上記以外の金融商品（コールローン等）は、短期間で決済され、時価は帳簿価額と近似していることから、当該金融商品の帳簿価額を時価としております。 金融商品の時価には、市場価格に基づく価額のほか、市場価格がない場合には合理的に算定された価額が含まれております。当該価額の算定においては一定の前提条件等を採用しているため、異なる前提条件等によった場合、当該価額が異なることもあります。 |

（有価証券に関する注記）

該当事項はありません。

（デリバティブ取引に関する注記）

取引の時価等に関する事項

該当事項はありません。

（関連当事者との取引に関する注記）

該当事項はありません。

（1口当たり情報）

| | [平成30年 7月23日現在] |
|--------------|-----------------|
| 1口当たり純資産額 | 1.0184円 |
| (1万口当たり純資産額) | (10,184円) |

附属明細表

第1 有価証券明細表

(1) 株式

該当事項はありません。

(2) 株式以外の有価証券

該当事項はありません。

第2 信用取引契約残高明細表

該当事項はありません。

第3 デリバティブ取引及び為替予約取引の契約額等及び時価の状況表

該当事項はありません。

2【ファンドの現況】

【三菱UFJ DC金利連動アロケーション型バランスファンド】

【純資産額計算書】

平成30年 7月31日現在

（単位：円）

| | |
|-----------------|----------------|
| 資産総額 | 7,079,654,289 |
| 負債総額 | 1,825,424 |
| 純資産総額（ - ） | 7,077,828,865 |
| 発行済口数 | 5,165,308,270口 |
| 1口当たり純資産価額（ / ） | 1.3703 |
| （10,000口当たり） | （13,703） |

（参考）

三菱UFJ 日本株アクティブマザーファンド

純資産額計算書

平成30年 7月31日現在

（単位：円）

| | |
|-----------------|-----------------|
| 資産総額 | 38,176,475,007 |
| 負債総額 | 1,046,011,519 |
| 純資産総額（ - ） | 37,130,463,488 |
| 発行済口数 | 16,910,547,386口 |
| 1口当たり純資産価額（ / ） | 2.1957 |
| （10,000口当たり） | （21,957） |

日本債券マザーファンド

純資産額計算書

平成30年 7月31日現在

（単位：円）

| | |
|------------|----------------|
| 資産総額 | 8,440,452,270 |
| 負債総額 | 101,029,934 |
| 純資産総額（ - ） | 8,339,422,336 |
| 発行済口数 | 5,700,409,740口 |

| | |
|-----------------|----------|
| 1口当たり純資産価額（ / ） | 1.4630 |
| （10,000口当たり） | （14,630） |

外国株式マザーファンド

純資産額計算書

平成30年 7月31日現在

（単位：円）

| | |
|-----------------|----------------|
| 資産総額 | 8,802,946,873 |
| 負債総額 | 203,661 |
| 純資産総額（ - ） | 8,802,743,212 |
| 発行済口数 | 3,687,486,235口 |
| 1口当たり純資産価額（ / ） | 2.3872 |
| （10,000口当たり） | （23,872） |

三菱UFJ 海外債券アクティブマザーファンド

純資産額計算書

平成30年 7月31日現在

（単位：円）

| | |
|-----------------|-----------------|
| 資産総額 | 42,070,143,370 |
| 負債総額 | 25,343,061 |
| 純資産総額（ - ） | 42,044,800,309 |
| 発行済口数 | 14,580,536,984口 |
| 1口当たり純資産価額（ / ） | 2.8836 |
| （10,000口当たり） | （28,836） |

マネー・マーケット・マザーファンド

純資産額計算書

平成30年 7月31日現在

（単位：円）

| | |
|-----------------|----------------|
| 資産総額 | 1,192,447,209 |
| 負債総額 | 242,270 |
| 純資産総額（ - ） | 1,192,204,939 |
| 発行済口数 | 1,170,717,281口 |
| 1口当たり純資産価額（ / ） | 1.0184 |

(10,000口当たり)

(10,184)

第4【内国投資信託受益証券事務の概要】

(1) 名義書換等

該当事項はありません。

ファンドの受益権の帰属は、振替機関等の振替口座簿に記載または記録されることにより定まり、委託会社は、この信託の受益権を取扱う振替機関が社振法の規定により主務大臣の指定を取消された場合または当該指定が効力を失った場合であって、当該振替機関の振替業を承継する者が存在しない場合その他やむを得ない事情がある場合を除き、当該振替受益権を表示する受益証券を発行しません。なお、受益者は、委託会社がやむを得ない事情等により受益証券を発行する場合を除き、受益証券の再発行の請求を行わないものとします。

(2) 受益者等に対する特典

該当事項はありません。

(3) 譲渡制限の内容

該当事項はありません。

(4) 受益権の譲渡

受益者は、その保有する受益権を譲渡する場合には、当該受益者の譲渡の対象とする受益権が記載または記録されている振替口座簿に係る振替機関等に振替の申請をするものとします。

上記の申請のある場合には、上記の振替機関等は、当該譲渡に係る譲渡人の保有する受益権の口数の減少および譲受人の保有する受益権の口数の増加につき、その備える振替口座簿に記載または記録するものとします。ただし、上記の振替機関等が振替先口座を開設したものでない場合には、譲受人の振替先口座を開設した他の振替機関等（当該他の振替機関等の上位機関を含みます。）に社振法の規定にしたがい、譲受人の振替先口座に受益権の口数の増加の記載または記録が行われるよう通知するものとします。

上記の振替について、委託会社は、当該受益者の譲渡の対象とする受益権が記載または記録されている振替口座簿に係る振替機関等と譲受人の振替先口座を開設した振替機関等が異なる場合等において、委託会社が必要と認めるときまたはやむを得ない事情があると判断したときは、振替停止日や振替停止期間を設けることができます。

(5) 受益権の譲渡の対抗要件

受益権の譲渡は、振替口座簿への記載または記録によらなければ、委託会社および受託会社に対抗することができません。

(6) 質権口記載または記録の受益権の取扱いについて

振替機関等の振替口座簿の質権口に記載または記録されている受益権に係る収益分配金の支払い、解約請求の受付、解約代金および償還金の支払い等については、信託約款の規定によるほか、民法その他の法令等にしたがって取り扱われます。

第三部【委託会社等の情報】

第1【委託会社等の概況】

1【委託会社等の概況】

(1) 資本金の額等

平成30年7月末現在、資本金は2,000百万円です。なお、発行可能株式総数は400,000株であり、211,581株を発行済です。最近5年間における資本金の額の増減はありません。

(2) 委託会社の機構

・ 会社の意思決定機構

業務執行の基本方針を決定し、取締役の職務の執行を監督する機関として、取締役会を設置します。取締役の選任は、総株主の議決権の3分の1以上を有する株主が出席する株主総会にてその議決権の過半数をもって行い、累積投票によらないものとします。また、取締役会で決定した基本方針に基づき、経営管理全般に関する執行方針その他重要な事項を協議・決定する機関として、経営会議を設置します。

・ 投資運用の意思決定機構

投資環境見通しの策定

投資環境会議において、国内外の経済・金融情報および各国証券市場等の調査・分析に基づいた投資環境見通しを策定します。

運用戦略の決定

運用戦略委員会において、で策定された投資環境見通しに沿って運用戦略を決定します。

運用計画の決定

で決定された運用戦略に基づいて、各運用部はファンド毎の運用計画を決定します。

ポートフォリオの構築

各運用部の担当ファンドマネジャーは、運用部から独立したトレーディング部に売買実行の指示をします。トレーディング部は、事前のチェックを行ったうえで、最良執行をめざして売買の執行を行います。

投資行動のモニタリング1

運用部門は、投資行動がファンドコンセプトおよびファンド毎に定めた運用計画に沿っているかどうかの自律的なチェックを行い、逸脱がある場合は速やかな是正を指示します。

投資行動のモニタリング2

運用部から独立した管理担当部署は、運用に関するパフォーマンス測定、リスク管理および法令・信託約款などの遵守状況等のモニタリングを実施します。この結果は、運用管理委員会等を通じて運用部門にフィードバックされ、必要に応じて是正を指示します。

ファンドに係る法人等の管理

受託会社等、ファンドの運営に係る法人については、その業務に関する委託会社の管理担当部署が、体制、業務執行能力、信用力等のモニタリング・評価を実施します。この結果は、リスク管理委員会等を通じて委託会社の経営陣に報告され、必要に応じて是正が指示されます。

運用・管理に関する監督

内部監査担当部署は、運用、管理等に関する委託会社の業務全般についてその健全性・適切性を担保するために、リスク管理、内部統制、ガバナンス・プロセスの適切性・有効性を検証・評価します。その評価結果は問題点の改善方法の提言等も含めて委託会社の経営陣に報告される、内部監査態勢が構築されています。

ファンドの運用体制等は、今後変更される可能性があります。

2【事業の内容及び営業の概況】

「投資信託及び投資法人に関する法律」に定める投資信託委託会社である委託会社は、証券投資信

託の設定を行うとともに「金融商品取引法」に定める金融商品取引業者としてその運用（投資運用業）等を行っています。また「金融商品取引法」に定める第二種金融商品取引業および投資助言業務を行っています。

平成30年7月31日現在における委託会社の運用する証券投資信託は以下の通りです。（親投資信託を除きます。）

| 商品分類 | 本数 (本) | 純資産総額 (百万円) |
|------------|-----------|----------------|
| 追加型株式投資信託 | 867 | 12,284,001 |
| 追加型公社債投資信託 | 16 | 1,280,160 |
| 単位型株式投資信託 | 58 | 289,864 |
| 単位型公社債投資信託 | 1 | 6,039 |
| 合計 | 942 | 13,860,063 |

なお、純資産総額の金額については、百万円未満の端数を四捨五入して記載しておりますので、表中の個々の数字の合計と合計欄の数字とは一致しないことがあります。

3【委託会社等の経理状況】

(1) 財務諸表の作成方法について

委託会社である三菱UFJ国際投信株式会社（以下「当社」という。）の財務諸表は、「財務諸表等の用語、様式及び作成方法に関する規則（昭和38年大蔵省令第59号）」（以下「財務諸表等規則」という。）第2条の規定により、財務諸表等規則及び「金融商品取引業等に関する内閣府令（平成19年内閣府令第52号）」に基づき作成しております。

財務諸表に掲載している金額については、千円未満の端数を切り捨てて表示しております。

(2) 監査証明について

当社は、金融商品取引法第193条の2第1項の規定に基づき、第33期事業年度（自平成29年4月1日至平成30年3月31日）の財務諸表について、有限責任監査法人トーマツによる監査を受けております。

(1) 【貸借対照表】

(単位：千円)

| | 第32期 (平成29年3月31日現在) | | 第33期 (平成30年3月31日現在) | |
|---------|------------------------|------------|------------------------|------------|
| (資産の部) | | | | |
| 流動資産 | | | | |
| 現金及び預金 | 2 | 69,212,680 | 2 | 54,140,307 |
| 有価証券 | | 36,210 | | 19,967 |
| 前払費用 | | 337,699 | | 362,886 |
| 未収入金 | | 35,896 | | 2,109 |
| 未収委託者報酬 | | 10,076,022 | | 9,770,529 |
| 未収収益 | 2 | 659,405 | 2 | 674,156 |
| 繰延税金資産 | | 446,374 | | 490,903 |
| 金銭の信託 | 2 | 30,000 | 2 | 30,000 |
| その他 | | 113,754 | | 224,645 |
| 流動資産合計 | | 80,948,042 | | 65,715,506 |

| | | | | |
|------------|---|-------------|---|-------------|
| 固定資産 | | | | |
| 有形固定資産 | | | | |
| 建物 | 1 | 806,798 | 1 | 760,010 |
| 器具備品 | 1 | 759,446 | 1 | 724,852 |
| 土地 | | 1,356,000 | | 1,356,000 |
| 有形固定資産合計 | | 2,922,245 | | 2,840,863 |
| 無形固定資産 | | | | |
| 電話加入権 | | 15,822 | | 15,822 |
| ソフトウェア | | 1,844,549 | | 2,654,296 |
| ソフトウェア仮勘定 | | 608,066 | | 1,097,970 |
| その他 | | 10 | | |
| 無形固定資産合計 | | 2,468,448 | | 3,768,090 |
| 投資その他の資産 | | | | |
| 投資有価証券 | | 24,327,081 | | 26,361,327 |
| 関係会社株式 | | 320,136 | | 320,136 |
| 長期差入保証金 | | 654,402 | | 627,141 |
| 前払年金費用 | | 463,105 | | 434,700 |
| 繰延税金資産 | | 711,230 | | 747,085 |
| その他 | | 50,235 | | 45,230 |
| 貸倒引当金 | | 23,600 | | 23,600 |
| 投資その他の資産合計 | | 26,502,592 | | 28,512,021 |
| 固定資産合計 | | 31,893,286 | | 35,120,975 |
| 資産合計 | | 112,841,328 | | 100,836,481 |

(単位：千円)

| | 第32期 (平成29年3月31日現在) | 第33期 (平成30年3月31日現在) |
|---------|------------------------|------------------------|
| (負債の部) | | |
| 流動負債 | | |
| 預り金 | 166,493 | 359,176 |
| 未払金 | | |
| 未払収益分配金 | 108,024 | 174,333 |
| 未払償還金 | 547,707 | 456,159 |
| 未払手数料 | 2 4,225,009 | 2 3,905,670 |
| その他未払金 | 2 2,355,815 | 2 4,330,584 |
| 未払費用 | 2 3,061,479 | 2 4,388,803 |
| 未払消費税等 | 351,670 | 99,010 |
| 未払法人税等 | 756,668 | 736,829 |
| 賞与引当金 | 843,729 | 906,167 |
| 役員賞与引当金 | 100,680 | 125,343 |
| その他 | 711,633 | 842,194 |
| 流動負債合計 | 13,228,909 | 16,324,272 |
| 固定負債 | | |
| 退職給付引当金 | 590,154 | 720,536 |

| | | |
|-----------|------------|------------|
| 役員退職慰労引当金 | 166,458 | 187,562 |
| 時効後支払損引当金 | 253,070 | 254,851 |
| 固定負債合計 | 1,009,684 | 1,162,951 |
| 負債合計 | 14,238,594 | 17,487,223 |
| (純資産の部) | | |
| 株主資本 | | |
| 資本金 | 2,000,131 | 2,000,131 |
| 資本剰余金 | | |
| 資本準備金 | 3,572,096 | 3,572,096 |
| その他資本剰余金 | 41,160,616 | 41,160,616 |
| 資本剰余金合計 | 44,732,712 | 44,732,712 |
| 利益剰余金 | | |
| 利益準備金 | 342,589 | 342,589 |
| その他利益剰余金 | | |
| 別途積立金 | 6,998,000 | 6,998,000 |
| 繰越利益剰余金 | 43,034,713 | 27,790,911 |
| 利益剰余金合計 | 50,375,303 | 35,131,500 |
| 株主資本合計 | 97,108,147 | 81,864,344 |

(単位：千円)

| | 第32期 (平成29年3月31日現在) | 第33期 (平成30年3月31日現在) |
|------------------|------------------------|------------------------|
| 評価・換算差額等 | | |
| その他有価証券 評価差額金 | 1,494,586 | 1,484,913 |
| 評価・換算差額等合計 | 1,494,586 | 1,484,913 |
| 純資産合計 | 98,602,734 | 83,349,257 |
| 負債純資産合計 | 112,841,328 | 100,836,481 |

(2) 【損益計算書】

(単位：千円)

| | 第32期 (自平成28年4月1日 至平成29年3月31日) | 第33期 (自平成29年4月1日 至平成30年3月31日) |
|---------|-------------------------------------|-------------------------------------|
| 営業収益 | | |
| 委託者報酬 | 81,709,776 | 75,423,596 |
| 投資顧問料 | 2,396,020 | 2,723,458 |
| その他営業収益 | 25,763 | 48,215 |
| 営業収益合計 | 84,131,560 | 78,195,269 |
| 営業費用 | | |
| 支払手数料 | 2 33,975,255 | 2 30,906,879 |
| 広告宣伝費 | 731,771 | 730,784 |

| | | |
|-------------|------------|------------|
| 公告費 | 482 | 1,000 |
| 調査費 | | |
| 調査費 | 1,713,892 | 1,723,057 |
| 委託調査費 | 13,961,993 | 13,467,029 |
| 事務委託費 | 984,749 | 864,916 |
| 営業雑経費 | | |
| 通信費 | 158,915 | 178,652 |
| 印刷費 | 699,940 | 467,973 |
| 協会費 | 51,995 | 50,251 |
| 諸会費 | 9,887 | 15,328 |
| 事務機器関連費 | 1,611,608 | 1,635,079 |
| その他営業雑経費 | 11,925 | 23,250 |
| 営業費用合計 | 53,912,419 | 50,064,204 |
| 一般管理費 | | |
| 給料 | | |
| 役員報酬 | 331,997 | 349,359 |
| 給料・手当 | 6,496,165 | 6,421,837 |
| 賞与引当金繰入 | 843,729 | 906,167 |
| 役員賞与引当金繰入 | 100,680 | 125,343 |
| 福利厚生費 | 1,196,210 | 1,231,033 |
| 交際費 | 14,843 | 13,012 |
| 旅費交通費 | 233,159 | 192,192 |
| 租税公課 | 422,030 | 410,229 |
| 不動産賃借料 | 706,571 | 678,182 |
| 退職給付費用 | 441,736 | 423,171 |
| 役員退職慰労引当金繰入 | 48,393 | 47,889 |
| 固定資産減価償却費 | 1,030,040 | 1,115,719 |
| 諸経費 | 474,521 | 450,299 |
| 一般管理費合計 | 12,340,079 | 12,364,437 |
| 営業利益 | 17,879,061 | 15,766,627 |

(単位：千円)

| | 第32期 (自 平成28年4月1日 至 平成29年3月31日) | 第33期 (自 平成29年4月1日 至 平成30年3月31日) |
|-------------|---------------------------------------|---------------------------------------|
| 営業外収益 | | |
| 受取配当金 | 243,048 | 349,402 |
| 有価証券利息 | 0 | |
| 受取利息 | 2 4,601 | 2 483 |
| 投資有価証券償還益 | 260,190 | 81,580 |
| 収益分配金等時効完成分 | 278,148 | 91,672 |
| その他 | 4,383 | 9,989 |
| 営業外収益合計 | 790,372 | 533,128 |
| 営業外費用 | | |
| 投資有価証券償還損 | 11,552 | 30,114 |
| 時効後支払損引当金繰入 | | 43,182 |

| | | | | |
|--------------|---|------------|---|------------|
| 事務過誤費 | | 218 | | 10,402 |
| その他 | | 4,357 | | 3,829 |
| 営業外費用合計 | | 16,128 | | 87,529 |
| 経常利益 | | 18,653,304 | | 16,212,226 |
| 特別利益 | | | | |
| 投資有価証券売却益 | | 259,137 | | 516,394 |
| ゴルフ会員権売却益 | | | | 7,495 |
| 特別利益合計 | | 259,137 | | 523,889 |
| 特別損失 | | | | |
| 投資有価証券売却損 | | 42,248 | | 105,903 |
| デリバティブ解約損 | | 126,228 | | |
| 投資有価証券評価損 | | 157,482 | | 102,096 |
| 固定資産除却損 | 1 | 13,540 | 1 | 54 |
| 減損損失 | 3 | 48,575 | | |
| 特別損失合計 | | 388,075 | | 208,054 |
| 税引前当期純利益 | | 18,524,367 | | 16,528,061 |
| 法人税、住民税及び事業税 | 2 | 5,658,953 | 2 | 5,252,224 |
| 法人税等調整額 | | 103,169 | | 76,092 |
| 法人税等合計 | | 5,762,122 | | 5,176,132 |
| 当期純利益 | | 12,762,244 | | 11,351,928 |

(3) 【株主資本等変動計算書】

第32期（自平成28年4月1日至平成29年3月31日）

(単位：千円)

| | 株主資本 | | | | | | | | |
|---------------------|-----------|-----------|------------|------------|---------|-----------|------------|------------|-------------|
| | 資本金 | 資本剰余金 | | | 利益剰余金 | | | | 株主資本合計 |
| | | 資本準備金 | その他資本剰余金 | 資本剰余金合計 | 利益準備金 | その他利益剰余金 | | 利益剰余金合計 | |
| | | | | | | 別途積立金 | 繰越利益剰余金 | | |
| 当期首残高 | 2,000,131 | 3,572,096 | 41,160,616 | 44,732,712 | 342,589 | 6,998,000 | 57,079,782 | 64,420,372 | 111,153,216 |
| 当期変動額 | | | | | | | | | |
| 剰余金の配当 | | | | | | | 26,807,312 | 26,807,312 | 26,807,312 |
| 当期純利益 | | | | | | | 12,762,244 | 12,762,244 | 12,762,244 |
| 株主資本以外の項目の当期変動額(純額) | | | | | | | | | |
| 当期変動額合計 | | | | | | | 14,045,068 | 14,045,068 | 14,045,068 |
| 当期末残高 | 2,000,131 | 3,572,096 | 41,160,616 | 44,732,712 | 342,589 | 6,998,000 | 43,034,713 | 50,375,303 | 97,108,147 |

| | 評価・換算差額等 | | | 純資産合計 |
|--------|--------------|---------|------------|-------------|
| | その他有価証券評価差額金 | 繰延ヘッジ損益 | 評価・換算差額等合計 | |
| 当期首残高 | 1,446,576 | 6,546 | 1,453,123 | 112,606,339 |
| 当期変動額 | | | | |
| 剰余金の配当 | | | | 26,807,312 |

| | | | | |
|-----------------------------|-----------|-------|-----------|------------|
| 当期純利益 | | | | 12,762,244 |
| 株主資本以外の 項目の当期変動額 (純額) | 48,009 | 6,546 | 41,462 | 41,462 |
| 当期変動額合計 | 48,009 | 6,546 | 41,462 | 14,003,605 |
| 当期末残高 | 1,494,586 | | 1,494,586 | 98,602,734 |

第33期（自 平成29年4月1日 至 平成30年3月31日）

(単位：千円)

| | 株主資本 | | | | | | | | 株主資本合計 |
|-----------------------------|-----------|-----------|--------------|-------------|-----------|-----------|-------------|-------------|------------|
| | 資本金 | 資本剰余金 | | | 利益剰余金 | | | 利益剰余金 合計 | |
| | | 資本 準備金 | その他 資本剰余金 | 資本 剰余金合計 | 利益 準備金 | その他利益剰余金 | | | |
| | | | | | | 別途 積立金 | 繰越利益 剰余金 | | |
| 当期首残高 | 2,000,131 | 3,572,096 | 41,160,616 | 44,732,712 | 342,589 | 6,998,000 | 43,034,713 | 50,375,303 | 97,108,147 |
| 当期変動額 | | | | | | | | | |
| 剰余金の配当 | | | | | | | 26,595,731 | 26,595,731 | 26,595,731 |
| 当期純利益 | | | | | | | 11,351,928 | 11,351,928 | 11,351,928 |
| 株主資本以外の 項目の当期変動額 (純額) | | | | | | | | | |
| 当期変動額合計 | | | | | | | 15,243,802 | 15,243,802 | 15,243,802 |
| 当期末残高 | 2,000,131 | 3,572,096 | 41,160,616 | 44,732,712 | 342,589 | 6,998,000 | 27,790,911 | 35,131,500 | 81,864,344 |

| | 評価・換算差額等 | | 純資産合計 |
|-----------------------------|----------------------|----------------|------------|
| | その他 有価証券 評価差額金 | 評価・換算 差額等合計 | |
| 当期首残高 | 1,494,586 | 1,494,586 | 98,602,734 |
| 当期変動額 | | | |
| 剰余金の配当 | | | 26,595,731 |
| 当期純利益 | | | 11,351,928 |
| 株主資本以外の 項目の当期変動額 (純額) | 9,673 | 9,673 | 9,673 |
| 当期変動額合計 | 9,673 | 9,673 | 15,253,476 |
| 当期末残高 | 1,484,913 | 1,484,913 | 83,349,257 |

[注記事項]

(重要な会計方針)

1. 有価証券の評価基準及び評価方法

(1) 子会社株式及び関連会社株式

移動平均法による原価法を採用しております。

(2) その他有価証券

時価のあるもの

決算日の市場価格等に基づく時価法(評価差額は全部純資産直入法により処理し、売却原価は移

動平均法により算定)を採用しております。

時価のないもの

移動平均法による原価法を採用しております。

2. 固定資産の減価償却の方法

(1) 有形固定資産

定率法を採用しております。ただし、平成10年4月1日以降に取得した建物（建物附属設備を除く）並びに平成28年4月1日以降に取得した建物附属設備及び構築物については、定額法を採用しております。

なお、主な耐用年数は以下のとおりであります。

建物 5年～50年

器具備品 2年～20年

(2) 無形固定資産

定額法を採用しております。

なお、自社利用のソフトウェアについては、社内における利用可能期間(5年)に基づく定額法を採用しております。

3. 外貨建の資産及び負債の本邦通貨への換算基準

外貨建金銭債権債務は、期末日の直物為替相場により円貨に換算し、換算差額は損益として処理しております。

4. 引当金の計上基準

(1) 貸倒引当金

貸付金等の貸倒れによる損失に備えるため、一般債権については貸倒実績率により、貸倒懸念債権等特定の債権については個別に回収可能性を勘案し、回収不能見込額を計上しております。

(2) 賞与引当金

従業員賞与の支給に充てるため、支給見込額に基づき計上しております。

(3) 役員賞与引当金

役員賞与の支給に充てるため、支給見込額に基づき計上しております。

(4) 退職給付引当金

従業員の退職給付に備えるため、当事業年度末における退職給付債務及び年金資産の見込額に基づき計上しております。

退職給付見込額の期間帰属方法

退職給付債務の算定にあたり、退職給付見込額を当事業年度末までの期間に帰属させる方法については、給付算定式基準によっております。

数理計算上の差異及び過去勤務費用の費用処理方法

過去勤務費用は、その発生時の従業員の平均残存勤務期間以内の一定の年数（10年）による定額法により費用処理することとしております。

数理計算上の差異は、その発生時の従業員の平均残存勤務期間以内の一定の年数（主として10年）による定額法により、発生した事業年度の翌期から費用処理することとしております。

(5) 役員退職慰労引当金

役員の退職慰労金の支給に備えるため、内規に基づく期末要支給額を計上しております。

(6) 時効後支払損引当金

時効成立のため利益計上した収益分配金及び償還金について、受益者からの今後の支払請求に備えるため、過去の支払実績に基づく将来の支払見込額を計上しております。

5. その他財務諸表作成のための基本となる重要な事項

(1) 消費税等の会計処理

税抜方式を採用しており、控除対象外消費税及び地方消費税は、当事業年度の費用として処理しております。

(2) 連結納税制度の適用

連結納税制度を適用しております。

(未適用の会計基準等)

- ・「収益認識に関する会計基準」（企業会計基準第29号 平成30年3月30日 企業会計基準委員会）

- ・「収益認識に関する会計基準の適用指針」(企業会計基準適用指針第30号 平成30年3月30日 企業会計基準委員会)

(1)概要

国際会計基準審議会(IASB)及び米国財務会計基準審議会(FASB)は、共同して収益認識に関する包括的な会計基準の開発を行い、平成26年5月に「顧客との契約から生じる収益」(IASBにおいてはIFRS第15号、FASBにおいてはTopic606)を公表しており、IFRS第15号は平成30年1月1日以後開始する事業年度から、Topic606は平成29年12月15日より後に開始する事業年度から適用される状況を踏まえ、企業会計基準委員会において、収益認識に関する包括的な会計基準が開発され、適用指針と合わせて公表されたものです。

企業会計基準委員会の収益認識に関する会計基準の開発にあたっての基本的な方針として、IFRS第15号と整合性を図る便益の1つである財務諸表間の比較可能性の観点から、IFRS第15号の基本的な原則を取り入れることを出発点とし、会計基準を定めることとされ、また、これまで我が国で行われてきた実務等に配慮すべき項目がある場合には、比較可能性を損なわない範囲で代替的な取扱いを追加することとされております。

(2)適用予定日

平成34年3月期の期首から適用します。

(3)当該会計基準等の適用による影響

「収益認識に関する会計基準」等の適用による財務諸表に与える影響額については、現時点で評価中であります。

(貸借対照表関係)

1.有形固定資産の減価償却累計額

| | 第32期 (平成29年3月31日現在) | 第33期 (平成30年3月31日現在) |
|------|------------------------|------------------------|
| 建物 | 539,649千円 | 604,123千円 |
| 器具備品 | 1,029,950千円 | 1,215,234千円 |

2.関係会社に対する主な資産・負債

区分掲記した以外で各科目に含まれるものは次の通りであります。

| | 第32期 (平成29年3月31日現在) | 第33期 (平成30年3月31日現在) |
|--------|------------------------|------------------------|
| 預金 | 47,798,472千円 | 41,809,118千円 |
| 未収収益 | 46,963千円 | 40,621千円 |
| 金銭の信託 | 30,000千円 | 30,000千円 |
| 未払手数料 | 1,993,055千円 | 1,577,059千円 |
| その他未払金 | 2,071,256千円 | 3,850,734千円 |
| 未払費用 | 456,748千円 | 430,491千円 |

(損益計算書関係)

1.固定資産除却損の内訳

| | 第32期 (自平成28年4月1日 至平成29年3月31日) | 第33期 (自平成29年4月1日 至平成30年3月31日) |
|--------|-------------------------------------|-------------------------------------|
| 建物 | 2,392千円 | |
| 器具備品 | 7,791千円 | 54千円 |
| ソフトウェア | 3,356千円 | |
| 計 | 13,540千円 | 54千円 |

2.関係会社に対する主な取引

区分掲記した以外で各科目に含まれるものは次の通りであります。

| | 第32期 (自 平成28年4月1日 至 平成29年3月31日) | 第33期 (自 平成29年4月1日 至 平成30年3月31日) |
|--------------|---------------------------------------|---------------------------------------|
| 支払手数料 | 13,862,465千円 | 11,380,244千円 |
| 受取利息 | 4,375千円 | 380千円 |
| 法人税、住民税及び事業税 | 4,204,969千円 | 3,851,536千円 |

3. 減損損失

当社は、以下の資産グループについて減損損失を計上しました。

第32期（自 平成28年4月1日 至 平成29年3月31日）

| 場所 | 用途 | 種類 | 減損損失 |
|-------------|----------------------|---------------|----------|
| 東京都千代田区（本社） | 自社利用ソフトウェア （遊休資産） | ソフトウェア 仮勘定 | 48,575千円 |

当社は資産運用業の単一セグメントであるため、事業用資産に区別はなく、全社を1つのグループニングとしております。遊休資産については個別資産ごとにグループニングを行っております。

当事業年度において、将来の使用見込みがなくなった自社利用ソフトウェアについて、帳簿価額を回収可能価額まで減額し、当該減少額を減損損失として特別損失に計上しました。

なお、回収可能価額として使用価値を用いておりますが、将来の使用見込みがないため、使用価値は零としております。

第33期（自 平成29年4月1日 至 平成30年3月31日）

該当事項はありません。

（株主資本等変動計算書関係）

第32期（自 平成28年4月1日 至 平成29年3月31日）

1. 発行済株式の種類及び総数に関する事項

| | 当事業年度期首 株式数（株） | 当事業年度増加 株式数（株） | 当事業年度減少 株式数（株） | 当事業年度末 株式数（株） |
|-------|-------------------|-------------------|-------------------|------------------|
| 発行済株式 | | | | |
| 普通株式 | 211,581 | - | - | 211,581 |
| 合計 | 211,581 | - | - | 211,581 |

2. 配当に関する事項

(1) 配当金支払額

平成28年6月28日開催の定時株主総会において、次のとおり決議しております。

| | |
|----------|--------------|
| 配当金の総額 | 26,807,312千円 |
| 1株当たり配当額 | 126,700円 |
| 基準日 | 平成28年3月31日 |
| 効力発生日 | 平成28年6月29日 |

(2) 基準日が当事業年度に属する配当のうち、配当の効力発生日が翌事業年度となるもの

平成29年6月28日開催の定時株主総会において、次のとおり決議しております。

| | |
|----------|--------------|
| 配当金の総額 | 26,595,731千円 |
| 配当の原資 | 利益剰余金 |
| 1株当たり配当額 | 125,700円 |
| 基準日 | 平成29年3月31日 |
| 効力発生日 | 平成29年6月29日 |

第33期（自平成29年4月1日至平成30年3月31日）

1. 発行済株式の種類及び総数に関する事項

| | 当事業年度期首 株式数（株） | 当事業年度増加 株式数（株） | 当事業年度減少 株式数（株） | 当事業年度末 株式数（株） |
|-------|-------------------|-------------------|-------------------|------------------|
| 発行済株式 | | | | |
| 普通株式 | 211,581 | - | - | 211,581 |
| 合計 | 211,581 | - | - | 211,581 |

2. 配当に関する事項

(1) 配当金支払額

平成29年6月28日開催の定時株主総会において、次のとおり決議しております。

| | |
|----------|--------------|
| 配当金の総額 | 26,595,731千円 |
| 1株当たり配当額 | 125,700円 |
| 基準日 | 平成29年3月31日 |
| 効力発生日 | 平成29年6月29日 |

(2) 基準日が当事業年度に属する配当のうち、配当の効力発生日が翌事業年度となるもの

平成30年6月27日開催の定時株主総会において、次のとおり決議しております。

| | |
|----------|--------------|
| 配当金の総額 | 11,363,380千円 |
| 配当の原資 | 利益剰余金 |
| 1株当たり配当額 | 53,707円 |
| 基準日 | 平成30年3月31日 |
| 効力発生日 | 平成30年6月28日 |

(リース取引関係)

借主側

オペレーティング・リース取引

オペレーティング・リース取引のうち解約不能のものに係る未経過リース料

| | 第32期 (平成29年3月31日現在) | 第33期 (平成30年3月31日現在) |
|-----|------------------------|------------------------|
| 1年内 | 678,116千円 | 678,116千円 |
| 1年超 | 2,030,029千円 | 1,351,912千円 |
| 合計 | 2,708,145千円 | 2,030,029千円 |

(金融商品関係)

1. 金融商品の状況に関する事項

(1) 金融商品に対する取組方針

資金運用については銀行預金、譲渡性預金または投資信託に限定しており、金融機関からの資金調達は行っておりません。

(2) 金融商品の内容及びそのリスク

投資有価証券は主として投資信託であり、価格変動リスクに晒されております。

(3) 金融商品に係るリスク管理体制

内部管理規程に従って月次でリスク資本を認識し、経営会議に報告しております。

(4) 金融商品の時価等に関する事項についての補足説明

金融商品の時価には、市場価格に基づく価額のほか、市場価格がない場合には合理的に算定された価額が含まれております。当該価額の算定においては変動要因を織り込んでいるため、異なる前提条件等を採用することにより、当該価額が変動することがあります。

2. 金融商品の時価等に関する事項

貸借対照表計上額、時価及びこれらの差額については、次のとおりであります。なお、時価を把握することが極めて困難と認められるものは、次表には含まれておりません（（注2）参照）。

第32期(平成29年3月31日現在)

| | 貸借対照表 計上額(千円) | 時価(千円) | 差額(千円) |
|-------------|------------------|-------------|--------|
| (1) 現金及び預金 | 69,212,680 | 69,212,680 | - |
| (2) 有価証券 | 36,210 | 36,210 | - |
| (3) 未収委託者報酬 | 10,076,022 | 10,076,022 | - |
| (4) 投資有価証券 | 24,189,921 | 24,189,921 | - |
| 資産計 | 103,514,834 | 103,514,834 | - |
| (1) 未払手数料 | 4,225,009 | 4,225,009 | - |
| 負債計 | 4,225,009 | 4,225,009 | - |

第33期(平成30年3月31日現在)

| | 貸借対照表 計上額(千円) | 時価(千円) | 差額(千円) |
|-------------|------------------|------------|--------|
| (1) 現金及び預金 | 54,140,307 | 54,140,307 | - |
| (2) 有価証券 | 19,967 | 19,967 | - |
| (3) 未収委託者報酬 | 9,770,529 | 9,770,529 | - |
| (4) 投資有価証券 | 26,224,167 | 26,224,167 | - |
| 資産計 | 90,154,972 | 90,154,972 | - |
| (1) 未払手数料 | 3,905,670 | 3,905,670 | - |
| 負債計 | 3,905,670 | 3,905,670 | - |

(注1) 金融商品の時価の算定方法及び有価証券に関する事項

資 産

(1) 現金及び預金、(3) 未収委託者報酬

これらは短期間で決済されるため、時価は帳簿価額にほぼ等しいことから、当該帳簿価額によっております。

(2) 有価証券、(4) 投資有価証券

これらはすべて投資信託であり、時価は基準価額によっております。

負 債

(1) 未払手数料

これらは短期間で決済されるため、時価は帳簿価額にほぼ等しいことから、当該帳簿価額によっております。

(注2) 時価を把握することが極めて困難と認められる金融商品

(単位：千円)

| 区分 | 第32期 (平成29年3月31日現在) | 第33期 (平成30年3月31日現在) |
|--------|------------------------|------------------------|
| 非上場株式 | 137,160 | 137,160 |
| 子会社株式 | 160,600 | 160,600 |
| 関連会社株式 | 159,536 | 159,536 |

非上場株式は、市場価格がなく、時価を把握することが極めて困難と認められるため、「(4) 投資有価証券」には含めておりません。

また、子会社株式及び関連会社株式は、市場価格がなく、時価を把握することが極めて困難と認められるため、記載しておりません。

(注3) 金銭債権及び満期のある有価証券の決算日後の償還予定額

第32期(平成29年3月31日現在)

(単位：千円)

| | 1年以内 | 1年超 5年以内 | 5年超 10年以内 | 10年超 |
|--------|------------|-------------|--------------|------|
| 現金及び預金 | 69,212,680 | - | - | - |

| | | | | |
|-------------------|------------|------------|-----------|--------|
| 未収委託者報酬 | 10,076,022 | - | - | - |
| 有価証券及び投資有価証券 | | | | |
| その他有価証券のうち満期があるもの | | | | |
| 投資信託 | 36,210 | 10,703,761 | 8,324,138 | 45,606 |
| 合計 | 79,324,912 | 10,703,761 | 8,324,138 | 45,606 |

第33期(平成30年3月31日現在)

(単位：千円)

| | 1年以内 | 1年超 5年以内 | 5年超 10年以内 | 10年超 |
|-------------------|------------|-------------|--------------|--------|
| 現金及び預金 | 54,140,307 | - | - | - |
| 未収委託者報酬 | 9,770,529 | - | - | - |
| 有価証券及び投資有価証券 | | | | |
| その他有価証券のうち満期があるもの | | | | |
| 投資信託 | 19,967 | 13,110,758 | 8,593,680 | 68,714 |
| 合計 | 63,930,804 | 13,110,758 | 8,593,680 | 68,714 |

(有価証券関係)

1. 子会社株式及び関連会社株式

子会社株式及び関連会社株式（当事業年度の貸借対照表計上額は子会社株式160,600千円、関連会社株式159,536千円、前事業年度の貸借対照表計上額は子会社株式160,600千円、関連会社株式159,536千円）は、市場価格がなく、時価を把握することが極めて困難と認められるため、記載しておりません。

2. その他有価証券

第32期(平成29年3月31日現在)

| | 種類 | 貸借対照表計上額 (千円) | 取得原価 (千円) | 差額(千円) |
|------------------------------|-----|------------------|--------------|-----------|
| 貸借対照表計上額 が取得原価を超え るもの | 株式 | - | - | - |
| | 債券 | - | - | - |
| | その他 | 17,778,798 | 15,302,336 | 2,476,461 |
| | 小計 | 17,778,798 | 15,302,336 | 2,476,461 |
| 貸借対照表計上額 が取得原価を超え ないもの | 株式 | - | - | - |
| | 債券 | - | - | - |
| | その他 | 6,447,333 | 6,769,569 | 322,236 |
| | 小計 | 6,447,333 | 6,769,569 | 322,236 |
| 合計 | | 24,226,131 | 22,071,906 | 2,154,225 |

第33期(平成30年3月31日現在)

| | 種類 | 貸借対照表計上額 (千円) | 取得原価 (千円) | 差額(千円) |
|------------------------------|-----|------------------|--------------|-----------|
| 貸借対照表計上額 が取得原価を超え るもの | 株式 | - | - | - |
| | 債券 | - | - | - |
| | その他 | 18,599,111 | 16,040,884 | 2,558,227 |
| | 小計 | 18,599,111 | 16,040,884 | 2,558,227 |
| 貸借対照表計上額 が取得原価を超え ないもの | 株式 | - | - | - |
| | 債券 | - | - | - |
| | その他 | 7,645,023 | 8,062,990 | 417,966 |
| | 小計 | 7,645,023 | 8,062,990 | 417,966 |

| | | | |
|----|------------|------------|-----------|
| 合計 | 26,244,135 | 24,103,874 | 2,140,260 |
|----|------------|------------|-----------|

3.売却したその他有価証券

第32期（自平成28年4月1日至平成29年3月31日）

| 種類 | 売却額（千円） | 売却益の合計額（千円） | 売却損の合計額（千円） |
|-----|-----------|-------------|-------------|
| 株式 | 122,688 | 82,146 | 21,570 |
| 債券 | - | - | - |
| その他 | 3,439,009 | 176,991 | 20,678 |
| 合計 | 3,561,698 | 259,137 | 42,248 |

第33期（自平成29年4月1日至平成30年3月31日）

| 種類 | 売却額（千円） | 売却益の合計額（千円） | 売却損の合計額（千円） |
|-----|-----------|-------------|-------------|
| 株式 | - | - | - |
| 債券 | - | - | - |
| その他 | 8,169,769 | 516,394 | 105,903 |
| 合計 | 8,169,769 | 516,394 | 105,903 |

4.減損処理を行った有価証券

前事業年度において、有価証券について157,482千円（その他有価証券のその他157,482千円）減損処理を行っております。

当事業年度において、有価証券について102,096千円（その他有価証券のその他102,096千円）減損処理を行っております。

なお、減損処理にあたっては、期末における時価が取得原価に比べ50%以上下落した場合、及び30%以上50%未満下落し、回復可能性等の合理的反証がない場合に行っております。

（退職給付関係）

1.採用している退職給付制度の概要

当社は、確定給付型の制度として、確定給付企業年金制度（積立型制度）及び退職一時金制度（非積立型制度）を設けております。また確定拠出型の制度として、確定拠出年金制度を設けております。

2.確定給付制度

(1)退職給付債務の期首残高と期末残高の調整表

| | 第32期 （自平成28年4月1日 至平成29年3月31日） | | 第33期 （自平成29年4月1日 至平成30年3月31日） | |
|--------------|-------------------------------------|----|-------------------------------------|----|
| | | 千円 | | 千円 |
| 退職給付債務の期首残高 | 2,997,931 | | 3,649,089 | |
| 勤務費用 | 199,166 | | 184,120 | |
| 利息費用 | 22,711 | | 27,829 | |
| 数理計算上の差異の発生額 | 40,934 | | 56,895 | |
| 退職給付の支払額 | 183,403 | | 188,683 | |
| 過去勤務費用の発生額 | 653,618 | | - | |
| 退職給付債務の期末残高 | 3,649,089 | | 3,729,252 | |

(2)年金資産の期首残高と期末残高の調整表

| | 第32期 （自平成28年4月1日 至平成29年3月31日） | | 第33期 （自平成29年4月1日 至平成30年3月31日） | |
|-----------|-------------------------------------|----|-------------------------------------|----|
| | | 千円 | | 千円 |
| 年金資産の期首残高 | 2,678,827 | | 2,698,738 | |
| 期待運用収益 | 47,553 | | 48,080 | |

| | | |
|--------------|-----------|-----------|
| 数理計算上の差異の発生額 | 7,066 | 47,759 |
| 事業主からの拠出額 | 107,823 | 102,564 |
| 退職給付の支払額 | 142,532 | 173,748 |
| 年金資産の期末残高 | 2,698,738 | 2,723,393 |

(3)退職給付債務及び年金資産の期末残高と貸借対照表に計上された退職給付引当金及び前払年金費用の調整表

| | 第32期 (平成29年3月31日現在) | 第33期 (平成30年3月31日現在) |
|---------------------|------------------------|------------------------|
| 積立型制度の退職給付債務 | 3,471,120 千円 | 3,374,562 千円 |
| 年金資産 | 2,698,738 | 2,723,393 |
| | 772,381 | 651,168 |
| 非積立型制度の退職給付債務 | 177,969 | 354,690 |
| 未積立退職給付債務 | 950,350 | 1,005,858 |
| 未認識数理計算上の差異 | 207,810 | 169,893 |
| 未認識過去勤務費用 | 615,490 | 550,128 |
| 貸借対照表に計上された負債と資産の純額 | 127,049 | 285,836 |
| 退職給付引当金 | 590,154 | 720,536 |
| 前払年金費用 | 463,105 | 434,700 |
| 貸借対照表に計上された負債と資産の純額 | 127,049 | 285,836 |

(4)退職給付費用及びその内訳項目の金額

| | 第32期 (自平成28年4月1日 至平成29年3月31日) | 第33期 (自平成29年4月1日 至平成30年3月31日) |
|-----------------|-------------------------------------|-------------------------------------|
| 勤務費用 | 199,166 千円 | 184,120 千円 |
| 利息費用 | 22,711 | 27,829 |
| 期待運用収益 | 47,553 | 48,080 |
| 数理計算上の差異の費用処理額 | 54,327 | 47,053 |
| 過去勤務費用の費用処理額 | 38,127 | 65,361 |
| その他 | 28,533 | 4,780 |
| 確定給付制度に係る退職給付費用 | 295,314 | 281,066 |

(注)「その他」は受入出向者に係る出向元への退職給付費用負担額等です。

(5)年金資産に関する事項

年金資産の主な内訳

年金資産合計に対する主な分類ごとの比率は、次のとおりであります。

| | 第32期 (平成29年3月31日現在) | 第33期 (平成30年3月31日現在) |
|-----|------------------------|------------------------|
| 債券 | 62.9 % | 62.2 % |
| 株式 | 33.3 | 34.7 |
| その他 | 3.7 | 3.1 |
| 合計 | 100 | 100 |

長期期待運用収益率の設定方法

年金資産の長期期待運用収益率を決定するため、現在及び予想される年金資産の配分と年金資産を構成する多様な資産からの現在及び将来期待される長期の収益率を考慮しております。

(6)数理計算上の計算基礎に関する事項

主要な数理計算上の計算基礎

| | 第32期 (平成29年3月31日現在) | 第33期 (平成30年3月31日現在) |
|-----------|------------------------|------------------------|
| 割引率 | 0.061～0.90% | 0.069～0.67% |
| 長期期待運用収益率 | 1.5～1.8% | 1.5～1.8% |

3. 確定拠出制度

当社の確定拠出制度への要拠出額は、前事業年度146,421千円、当事業年度142,105千円であります。

(税効果会計関係)

1. 繰延税金資産及び繰延税金負債の発生の主な原因別の内訳

| | 第32期 (平成29年3月31日現在) | 第33期 (平成30年3月31日現在) |
|---------------|------------------------|------------------------|
| 繰延税金資産 | | |
| 減損損失 | 455,165千円 | 445,379千円 |
| 投資有価証券評価損 | 242,551 | 223,512 |
| ゴルフ会員権評価損 | 295 | - |
| 未払事業税 | 124,367 | 135,805 |
| 賞与引当金 | 260,374 | 277,468 |
| 役員賞与引当金 | 11,509 | 12,235 |
| 役員退職慰労引当金 | 50,969 | 57,431 |
| 退職給付引当金 | 180,726 | 220,628 |
| 減価償却超過額 | 19,277 | 13,690 |
| 委託者報酬 | 217,902 | 257,879 |
| 長期差入保証金 | 14,803 | 23,262 |
| 時効後支払損引当金 | 77,490 | 78,035 |
| 連結納税適用による時価評価 | 236,450 | 200,331 |
| その他 | 68,614 | 82,168 |
| 繰延税金資産 小計 | 1,960,499 | 2,027,829 |
| 評価性引当額 | - | - |
| 繰延税金資産 合計 | 1,960,499 | 2,027,829 |
| 繰延税金負債 | | |
| 前払年金費用 | 141,802 | 133,105 |
| 連結納税適用による時価評価 | 1,447 | 1,382 |
| その他有価証券評価差額金 | 659,638 | 655,348 |
| その他 | 3 | 4 |
| 繰延税金負債 合計 | 802,893 | 789,840 |
| 繰延税金資産の純額 | 1,157,605 | 1,237,989 |

2. 法定実効税率と税効果会計適用後の法人税等の負担率との差異の原因となった主な項目別の内訳

第32期（平成29年3月31日現在）及び第33期（平成30年3月31日現在）

法定実効税率と税効果会計適用後の法人税等の負担率との差が法定実効税率の100分の5以下であるため注記を省略しております。

(セグメント情報等)

[セグメント情報]

第32期（自平成28年4月1日至平成29年3月31日）及び第33期（自平成29年4月1日至平成30年3月31日）

当社は、資産運用業の単一セグメントであるため、記載を省略しております。

[関連情報]

第32期（自平成28年4月1日至平成29年3月31日）及び第33期（自平成29年4月1日至平成30年3月31日）

1. 製品及びサービスごとの情報

単一の製品・サービスの区分の外部顧客への営業収益が損益計算書の営業収益の90%を超えるため、記載を省略しております。

2. 地域ごとの情報

(1) 営業収益

投資信託の受益者の情報を制度上把握していないため、記載を省略しております。

(2) 有形固定資産

本邦以外に所在している有形固定資産がないため、該当事項はありません。

3. 主要な顧客ごとの情報

投資信託の受益者の情報を制度上把握していないため、記載を省略しております。

[報告セグメントごとの固定資産の減損損失に関する情報]

当社は、資産運用業の単一セグメントであるため、記載を省略しております。

[報告セグメントごとののれんの償却額及び未償却残高に関する情報]

当社は、資産運用業の単一セグメントであるため、記載を省略しております。

[報告セグメントごとの負ののれん発生益に関する情報]

当社は、資産運用業の単一セグメントであるため、記載を省略しております。

(関連当事者情報)

1. 関連当事者との取引

(1) 財務諸表提出会社の親会社及び主要株主等

第32期（自平成28年4月1日至平成29年3月31日）

| 種類 | 会社等の名称 | 所在地 | 資本金 | 事業の内容 | 議決権等の所有(被所有)割合 | 関連当事者との関係 | 取引の内容 | 取引金額 | 科目 | 期末残高 |
|-----|----------------------|---------|--------------|---------|---------------------|-------------------------------|-------------------|-------------|--------|-------------|
| 親会社 | (株)三菱UFJフィナンシャル・グループ | 東京都千代田区 | 2,141,513百万円 | 銀行持株会社業 | 被所有 間接 100.0% | 連結納税 役員の兼任 | 連結納税に伴う支払 | 4,204,969千円 | その他未払金 | 2,071,256千円 |
| 親 | 三菱UFJ信託銀行(株) | 東京都千代田区 | 324,279百万円 | 信託業、銀行業 | 被所有 直接 51.0% | 当社投資信託の募集の取扱及び投資信託に係る事務代行の委託等 | 投資信託に係る事務代行手数料の支払 | 5,983,874千円 | 未払手数料 | 716,117千円 |

| | | | | | | | | | | |
|------|--------------|---------|------------------|-----|--------------------|-------------------------------|-------------------|-----------------|-------|-----------------|
| 会社 | | | | | | 投資の助言 役員の兼任 | 投資助言料 | 662,992 千円 | 未払費用 | 352,297 千円 |
| 主要株主 | (株)三菱東京UFJ銀行 | 東京都千代田区 | 1,711,958 百万円 | 銀行業 | 被所有 直接 15.0% | 当社投資信託の募集の取扱及び投資信託に係る事務代行の委託等 | 投資信託に係る事務代行手数料の支払 | 7,878,591 千円 | 未払手数料 | 1,276,937 千円 |

第33期(自平成29年4月1日至平成30年3月31日)

| 種類 | 会社等の名称 | 所在地 | 資本金 | 事業の内容 | 議決権等の所有(被所有)割合 | 関連当事者との関係 | 取引の内容 | 取引金額 | 科目 | 期末残高 |
|------|----------------------|---------|------------------|---------|---------------------|-------------------------------|-------------------|-----------------|--------|-----------------|
| 親会社 | (株)三菱UFJフィナンシャル・グループ | 東京都千代田区 | 2,141,513 百万円 | 銀行持株会社業 | 被所有 間接 100.0% | 連結納税 | 連結納税に伴う支払 | 3,851,587 千円 | その他未払金 | 3,850,734 千円 |
| 親会社 | 三菱UFJ信託銀行(株) | 東京都千代田区 | 324,279 百万円 | 信託業、銀行業 | 被所有 直接 51.0% | 当社投資信託の募集の取扱及び投資信託に係る事務代行の委託等 | 投資信託に係る事務代行手数料の支払 | 5,528,131 千円 | 未払手数料 | 665,262 千円 |
| | | | | | | 投資の助言 役員の兼任 | 投資助言料 | 664,152 千円 | 未払費用 | 348,142 千円 |
| 主要株主 | (株)三菱東京UFJ銀行 | 東京都千代田区 | 1,711,958 百万円 | 銀行業 | 被所有 直接 15.0% | 当社投資信託の募集の取扱及び投資信託に係る事務代行の委託等 | 投資信託に係る事務代行手数料の支払 | 5,852,112 千円 | 未払手数料 | 921,796 千円 |

(注) 取引条件及び取引条件の決定方針等

連結納税については、連結納税制度に基づく連結法人税の支払予定額であります。

投資信託に係る事務代行手数料については、商品毎に、過去の料率、市場実勢等を勘案して決定しております。

投資助言料については、市場実勢を勘案して決定しております。

上記金額のうち、取引金額は消費税等を含まず、期末残高は消費税等を含んで表示しております。

(2)財務諸表提出会社と同一の親会社をもつ会社等

第32期（自 平成28年4月1日 至 平成29年3月31日）

| 種類 | 会社等の名称 | 所在地 | 資本金 | 事業の内容 | 議決権等の所有(被所有)割合 | 関連当事者との関係 | 取引の内容 | 取引金額 | 科目 | 期末残高 |
|-------------|------------------------|---------|---------------|-------|----------------|-------------------------------|-------------------|-----------------|-------|---------------|
| 同一の親会社を持つ会社 | 三菱UFJ モルガン・スタンレー証券㈱ | 東京都千代田区 | 40,500 百万円 | 証券業 | なし | 当社投資信託の募集の取扱及び投資信託に係る事務代行の委託等 | 投資信託に係る事務代行手数料の支払 | 6,532,238 千円 | 未払手数料 | 933,908 千円 |

第33期（自 平成29年4月1日 至 平成30年3月31日）

| 種類 | 会社等の名称 | 所在地 | 資本金 | 事業の内容 | 議決権等の所有(被所有)割合 | 関連当事者との関係 | 取引の内容 | 取引金額 | 科目 | 期末残高 |
|-------------|------------------------|---------|---------------|-------|----------------|-------------------------------|-------------------|-----------------|-------|---------------|
| 同一の親会社を持つ会社 | 三菱UFJ モルガン・スタンレー証券㈱ | 東京都千代田区 | 40,500 百万円 | 証券業 | なし | 当社投資信託の募集の取扱及び投資信託に係る事務代行の委託等 | 投資信託に係る事務代行手数料の支払 | 6,263,571 千円 | 未払手数料 | 907,290 千円 |

(注) 取引条件及び取引条件の決定方針等

投資信託に係る事務代行手数料については、商品毎に、過去の料率、市場実勢等を勘案して決定しております。

上記金額のうち、取引金額は消費税等を含まず、期末残高は消費税等を含んで表示しております。

2. 親会社に関する注記

株式会社三菱UFJフィナンシャル・グループ（東京証券取引所、名古屋証券取引所及びニューヨーク証券取引所に上場）

三菱UFJ信託銀行株式会社（非上場）

（ 1 株当たり情報）

| | 第32期 （自 平成28年4月1日 至 平成29年3月31日） | 第33期 （自 平成29年4月1日 至 平成30年3月31日） |
|--------------|---------------------------------------|---------------------------------------|
| 1株当たり純資産額 | 466,028.30円 | 393,935.45円 |
| 1株当たり当期純利益金額 | 60,318.47円 | 53,652.87円 |

（注）1. 潜在株式調整後1株当たり当期純利益金額については、潜在株式が存在しないため、記載しておりません。

2. 1株当たり当期純利益金額の算定上の基礎は、以下のとおりであります。

| | 第32期 （自 平成28年4月1日 至 平成29年3月31日） | 第33期 （自 平成29年4月1日 至 平成30年3月31日） |
|--------------------|---------------------------------------|---------------------------------------|
| 当期純利益金額（千円） | 12,762,244 | 11,351,928 |
| 普通株主に帰属しない金額（千円） | - | - |
| 普通株式に係る当期純利益金額（千円） | 12,762,244 | 11,351,928 |
| 普通株式の期中平均株式数（株） | 211,581 | 211,581 |

4【利害関係人との取引制限】

委託会社は、「金融商品取引法」の定めるところにより、利害関係人との取引について、次に掲げる行為が禁止されています。

自己またはその取締役もしくは執行役との間における取引を行うことを内容とした運用を行うこと（投資者の保護に欠け、もしくは取引の公正を害し、または金融商品取引業の信用を失墜させるおそれがないものとして内閣府令で定めるものを除きます。）。

運用財産相互間において取引を行うことを内容とした運用を行うこと（投資者の保護に欠け、もしくは取引の公正を害し、または金融商品取引業の信用を失墜させるおそれがないものとして内閣府令で定めるものを除きます。）。

通常取引の条件と異なる条件であって取引の公正を害するおそれのある条件で、委託会社の親法人等（委託会社の総株主等の議決権の過半数を保有していることその他の当該金融商品取引業者と密接な関係を有する法人その他の団体として政令で定める要件に該当する者をいいます。以下において同じ。）または子法人等（委託会社が総株主等の議決権の過半数を保有していることその他の当該金融商品取引業者と密接な関係を有する法人その他の団体として政令で定める要件に該当する者をいいます。以下同じ。）と有価証券の売買その他の取引または店頭デリバティブ取引を行うこと。

委託会社の親法人等または子法人等の利益を図るため、その行う投資運用業に関して運用の方針、運用財産の額もしくは市場の状況に照らして不必要な取引を行うことを内容とした運用を行うこと。

上記に掲げるもののほか、委託会社の親法人等または子法人等が関与する行為であって、投資者の保護に欠け、もしくは取引の公正を害し、または金融商品取引業の信用を失墜させるおそれのあるものとして内閣府令で定める行為

5【その他】

定款の変更等

定款の変更に関しては、株主総会の決議が必要です。

訴訟事件その他重要事項

該当事項はありません。

第2【その他の関係法人の概況】

1【名称、資本金の額及び事業の内容】

(1) 受託会社

名称：三菱UFJ信託銀行株式会社

(再信託受託会社：日本マスタートラスト信託銀行株式会社)

資本金の額：324,279百万円（平成30年3月末現在）

事業の内容：銀行業務および信託業務を営んでいます。

(2) 販売会社

| 名称 | 資本金の額 (平成30年3月末現在) | 事業の内容 |
|--------------------|-----------------------|-------------------------------|
| 株式会社三菱UFJ銀行 | 1,711,958 百万円 | 銀行業務を営んでいます。 |
| 三菱UFJ信託銀行株式会社 | 324,279 百万円 | 銀行業務および信託業務を営んでいます。 |
| 損保ジャパン日本興亜DC証券株式会社 | 3,000 百万円 | 金融商品取引法に定める第一種金融商品取引業を営んでいます。 |

(3) 再委託先

名称：ブラックロック・インベストメント・マネジメント（UK）リミテッド

資本金の額：94,485千英ポンド（平成29年12月末現在）

事業の内容：投資運用業務を営んでいます。

2【関係業務の概要】

(1) 受託会社：ファンドの受託会社として、信託財産の保管・管理等を行います。

(2) 販売会社：ファンドの募集の取扱い、解約の取扱い、収益分配金・償還金の支払いの取扱い等を行います。

(3) 再委託先：委託会社から外国株式マザーファンドの運用の指図に関する権限の委託を受け、運用の指図を行います。

3【資本関係】

委託会社と関係法人の主な資本関係は次の通りです。（平成30年7月末現在）

三菱UFJ信託銀行株式会社は委託会社の株式の100.0%（211,581株）を所有しています。

(注) 関係法人が所有する委託会社の株式または委託会社が所有する関係法人の株式のうち、持株比率が3%以上のものを記載しています。

第3【その他】

(1) 目論見書の表紙にロゴマーク、図案およびキャッチ・コピーを採用すること、また使用開始日、ファンドの形態、申込みに係る事項、ファンド専用サイトのアドレスなどを記載することがあります。

(2) 投資信託説明書（交付目論見書）に、以下の趣旨の文言の全部または一部および有価証券届出書の主要内容を記載することがあります。

- ・ファンドに関する投資信託説明書（請求目論見書）を含む詳細な情報は、委託会社のホームページで閲覧、ダウンロードできます。
- ・本書には、約款の主な内容が含まれていますが、約款の全文は請求目論見書に掲載されていません。
- ・ご購入に際しては、本書の内容を十分にお読みください。
- ・ファンドの商品内容に関して重大な変更を行う場合には、投資信託及び投資法人に関する法律に基づき事前に受益者の意向を確認します。

- ・ファンドの財産は、信託法に基づき受託会社において分別管理されています。
- ・請求目論見書は、販売会社にご請求いただければ当該販売会社を通じて交付いたします。(請求目論見書をご請求された場合は、その旨をご自身で記録しておくようお願いいたします。)
- ・有価証券届出書の効力の発生の有無については、委託会社のホームページにて確認いただけます。効力が発生するまでに、本書の記載内容が訂正される場合があります。

- (3) 投資信託説明書(請求目論見書)に信託約款を掲載します。
- (4) 目論見書は電磁的方法により提供されるほか、インターネット、電子媒体等に掲載されることがあります。
- (5) 投信評価機関、投信評価会社等からファンドに対するレーティングを取得し、当該レーティングを使用することがあります。
- (6) 目論見書は「投資信託説明書」を別称として使用します。
- (7) 目論見書に委託会社のホームページアドレス等を掲載し、当該アドレスにアクセスすることにより基準価額等の情報を入手できる旨のご案内を記載することがあります。

独立監査人の監査報告書

平成30年6月27日

三菱UFJ国際投信株式会社

取締役会 御中

有限責任監査法人 トーマツ

| | | | |
|--------------------|-------|--------|---|
| 指定有限責任社員 業務執行社員 | 公認会計士 | 弥永 めぐみ | 印 |
|--------------------|-------|--------|---|

| | | | |
|--------------------|-------|-------|---|
| 指定有限責任社員 業務執行社員 | 公認会計士 | 青木 裕晃 | 印 |
|--------------------|-------|-------|---|

当監査法人は、金融商品取引法第193条の2第1項の規定に基づく監査証明を行うため、「委託会社等の経理状況」に掲げられている三菱UFJ国際投信株式会社の平成29年4月1日から平成30年3月31日までの第33期事業年度の財務諸表、すなわち、貸借対照表、損益計算書、株主資本等変動計算書、重要な会計方針及びその他の注記について監査を行った。

財務諸表に対する経営者の責任

経営者の責任は、我が国において一般に公正妥当と認められる企業会計の基準に準拠して財務諸表を作成し適正に表示することにある。これには、不正又は誤謬による重要な虚偽表示のない財務諸表を作成し適正に表示するために経営者が必要と判断した内部統制を整備及び運用することが含まれる。

監査人の責任

当監査法人の責任は、当監査法人が実施した監査に基づいて、独立の立場から財務諸表に対する意見を表明することにある。当監査法人は、我が国において一般に公正妥当と認められる監査の基準に準拠して監査を行った。監査の基準は、当監査法人に財務諸表に重要な虚偽表示がないかどうかについて合理的な保証を得るために、監査計画を策定し、これに基づき監査を実施することを求めている。

監査においては、財務諸表の金額及び開示について監査証拠を入手するための手続が実施される。監査手続は、当監査法人の判断により、不正又は誤謬による財務諸表の重要な虚偽表示のリスクの評価に基づいて選択及び適用される。財務諸表監査の目的は、内部統制の有効性について意見表明するためのものではないが、当監査法人は、リスク評価の実施に際して、状況に応じた適切な監査手続を立案するために、財務諸表の作成と適正な表示に関連する内部統制を検討する。また、監査には、経営者が採用した会計方針及びその適用方法並びに経営者によって行われた見積りの評価も含め全体としての財務諸表の表示を検討することが含まれる。

当監査法人は、意見表明の基礎となる十分かつ適切な監査証拠を入手したと判断している。

監査意見

当監査法人は、上記の財務諸表が、我が国において一般に公正妥当と認められる企業会計の基準に準拠して、三菱UFJ国際投信株式会社の平成30年3月31日現在の財政状態及び同日をもって終了する事業年度の経営成績をすべての重要な点において適正に表示しているものと認める。

利害関係

会社と当監査法人又は業務執行社員との間には、公認会計士法の規定により記載すべき利害関係はない。

以上

(注) 上記は、委託会社が、独立監査人の監査報告書の原本に記載された事項を電子化したものであり、その原本は委託会社が別途保管しております。なお、XBRLデータは監査の対象に含まれていません。

独立監査人の監査報告書

平成30年8月29日

三菱UFJ国際投信株式会社
取締役会御中

PwCあらた有限責任監査法人

指定有限責任社員
業務執行社員 公認会計士 大畑 茂 印指定有限責任社員
業務執行社員 公認会計士 和田 渉 印

当監査法人は、金融商品取引法第193条の2第1項の規定に基づく監査証明を行うため、「ファンドの経理状況」に掲げられている三菱UFJ DC金利連動アロケーション型バランスファンドの平成29年7月25日から平成30年7月23日までの計算期間の財務諸表、すなわち、貸借対照表、損益及び剰余金計算書、注記表並びに附属明細表について監査を行った。

財務諸表に対する経営者の責任

経営者の責任は、我が国において一般に公正妥当と認められる企業会計の基準に準拠して財務諸表を作成し適正に表示することにある。これには、不正又は誤謬による重要な虚偽表示のない財務諸表を作成し適正に表示するために経営者が必要と判断した内部統制を整備及び運用することが含まれる。

監査人の責任

当監査法人の責任は、当監査法人が実施した監査に基づいて、独立の立場から財務諸表に対する意見を表明することにある。当監査法人は、我が国において一般に公正妥当と認められる監査の基準に準拠して監査を行った。監査の基準は、当監査法人に財務諸表に重要な虚偽表示がないかどうかについて合理的な保証を得るために、監査計画を策定し、これに基づき監査を実施することを求めている。

監査においては、財務諸表の金額及び開示について監査証拠を入手するための手続が実施される。監査手続は、当監査法人の判断により、不正又は誤謬による財務諸表の重要な虚偽表示のリスクの評価に基づいて選択及び適用される。財務諸表監査の目的は、内部統制の有効性について意見表明するためのものではないが、当監査法人は、リスク評価の実施に際して、状況に応じた適切な監査手続を立案するために、財務諸表の作成と適正な表示に関連する内部統制を検討する。また、監査には、経営者が採用した会計方針及びその適用方法並びに経営者によって行われた見積りの評価も含め全体としての財務諸表の表示を検討することが含まれる。

当監査法人は、意見表明の基礎となる十分かつ適切な監査証拠を入手したと判断している。

監査意見

当監査法人は、上記の財務諸表が、我が国において一般に公正妥当と認められる企業会計の基準に準拠して、三菱UFJ DC金利連動アロケーション型バランスファンドの平成30年7月23日現在の信託財産の状態及び同日をもって終了する計算期間の損益の状況をすべての重要な点において適正に表示しているものと認める。

利害関係

三菱UFJ国際投信株式会社及びファンドと当監査法人又は業務執行社員との間には、公認会計士法の規定により記載すべき利害関係はない。

以 上

（注）上記は、委託会社が、独立監査人の監査報告書の原本に記載された事項を電子化したものであり、その原本は委託会社が別途保管しております。なお、XBRLデータは監査の対象に含まれていません。