

【表紙】

【提出書類】	有価証券届出書
【提出先】	関東財務局長
【提出日】	平成26年10月9日
【発行者名】	三井住友アセットマネジメント株式会社
【代表者の役職氏名】	代表取締役社長 横山 邦男
【本店の所在の場所】	東京都港区愛宕二丁目5番1号
【事務連絡者氏名】	三島 克哉
【電話番号】	03-5405-0228
【届出の対象とした募集内国投資信託受益証券に係るファンドの名称】	三井住友・アジア4大成長国オープン
【届出の対象とした募集内国投資信託受益証券の金額】	500億円を上限とします。
【縦覧に供する場所】	該当ありません。

第一部【証券情報】

（１）【ファンドの名称】

三井住友・アジア４大成長国オープン
以下「当ファンド」といいます。

（２）【内国投資信託受益証券の形態等】

追加型証券投資信託の受益権です。

* ファンドの受益権は、社債、株式等の振替に関する法律（以下「社振法」といいます。）の規定の適用を受け、受益権の帰属は、後述の「（１１）振替機関に関する事項」に記載の振替機関および当該振替機関の下位の口座管理機関（社振法第２条に規定する「口座管理機関」をいい、振替機関を含め、以下「振替機関等」といいます。）の振替口座簿に記載または記録されることにより定まります（以下、振替口座簿に記載または記録されることにより定まる受益権を「振替受益権」といいます。）。委託会社である三井住友アセットマネジメント株式会社は、やむを得ない事情等がある場合を除き、当該振替受益権を表示する受益証券を発行しません。

当初元本は１口当たり１円です。委託会社の依頼により、信用格付業者から提供され、もしくは閲覧に供された信用格付または信用格付業者から提供され、もしくは閲覧に供される予定の信用格付はありません。

（３）【発行（売出）価額の総額】

500億円を上限とします。

（４）【発行（売出）価格】

取得申込受付日の翌営業日の基準価額となります。

ただし、累積投資契約に基づく収益分配金の再投資の場合は、各計算期末の基準価額となります。

「基準価額」とは、信託財産の純資産総額を計算日における受益権口数で除した価額をいいます（基準価額は、便宜上１万口単位で表示される場合があります。）。

基準価額は、組入有価証券の値動き等により日々変動します。

基準価額は、販売会社または委託会社にお問い合わせいただけるほか、原則として翌日付の日本経済新聞朝刊の証券欄「オープン基準価格」の紙面に、「アジア４」として掲載されます。

委託会社に対する照会は下記においてできます。

照会先の名称	電話番号	インターネット・ ホームページ・アドレス
三井住友アセットマネジメント株式会社	0120-88-2976	http://www.smam-jp.com

お問い合わせは、原則として営業日の午前９時～午後５時までとさせていただきます。

（５）【申込手数料】

原則として、申込金額（取得申込受付日の翌営業日の基準価額×申込口数）に、3.24%（税抜き3.0%）を上限として、販売会社がそれぞれ別に定める申込手数料率を乗じて得た額となります。

累積投資契約に基づく収益分配金の再投資の場合は無手数料となります。

申込手数料に関する詳細は、お申込みの販売会社または前記「（４）発行（売出）価格」に記載の委託会社に問い合わせることにより知ることができます。

(6) 【申込単位】

お申込単位の詳細は、お申込みの販売会社または前記「(4) 発行(売出) 価格」に記載の委託会社にお問い合わせください。

(7) 【申込期間】

平成26年10月10日から平成27年10月 8 日まで

申込期間は、上記期間満了前に有価証券届出書を提出することにより更新されます。

(8) 【申込取扱場所】

販売会社において申込みを取り扱います。

販売会社の詳細につきましては、前記「(4) 発行(売出) 価格」に記載の委託会社にお問い合わせください。

(9) 【払込期日】

取得申込者は、申込金額（取得申込受付日の翌営業日の基準価額×申込口数）に申込手数料および当該手数料にかかる消費税等相当額を加算した額を、販売会社の指定の期日までに、指定の方法でお支払いください。

各取得申込みにかかる発行価額の総額は、追加信託が行われる日に、委託会社の指定する口座を経由して、受託会社の指定するファンド口座に払い込まれます。

(10) 【払込取扱場所】

販売会社において払込みを取り扱います。（販売会社は前記「(4) 発行(売出) 価格」に記載の委託会社にお問い合わせください。）

(11) 【振替機関に関する事項】

当ファンドの振替機関は下記の通りです。

株式会社証券保管振替機構

(12) 【その他】

イ 申込証拠金

ありません。

ロ わが国以外の地域における募集

ありません。

ハ お申込不可日

上記にかかわらず、取得申込日が香港またはインド（ボンベイまたはナショナル）の取引所の休業日に当たる場合には、ファンドの取得申込みはできません（また、該当日には、解約請求のお申込みもできません。）。

ニ クーリング・オフ制度（金融商品取引法第37条の6）の適用

ありません。

ホ 振替受益権について

ファンドの受益権は、社振法の規定の適用を受け、ファンドの振替機関の振替業にかかる業務規程等の規則に従って取り扱われるものとし、ファンドの分配金、償還金、換金代金は、社振法および当該振替機関の業務規程その他の規則に従って支払われます。

（参考：投資信託振替制度）

・ファンドの受益権の発生、消滅、移転をコンピュータシステムにて管理するもので、ファンドの設定、解約、償還等がコンピュータシステム上の帳簿（「振替口座簿」といいます。）への記載・記録によって行われます。

- ・ 受益証券は発行されませんので、盗難や紛失のリスクが削減されます(原則として受益証券を保有することはできません。)。
- ・ ファンドの設定、解約等における決済リスクが削減されます。
- ・ 振替口座簿に記録されますので、受益権の所在が明確になります。

第二部【ファンド情報】

第1【ファンドの状況】

1【ファンドの性格】

(1)【ファンドの目的及び基本的性格】

- イ 当ファンドは、ベトナム株マザーファンド、インド株マザーファンド、中国株マザーファンドおよびアジア戦略日本株マザーファンド（以下「マザーファンド」といいます。）を組み入れることにより、実質的にベトナム、インド、中国および日本の株式に投資し、信託財産の中長期的な成長を目指した運用を行います。
- ロ 委託会社は、受託会社と合意の上、金500億円を限度として信託金を追加することができます。この限度額は、委託会社、受託会社の合意により変更できます。
- ハ 当ファンドが該当する商品分類、属性区分は次の通りです。

(イ) 当ファンドが該当する商品分類

項目	該当する商品分類	内容
単位型・追加型	追加型投信	一度設定されたファンドであってもその後追加設定が行われ従来の信託財産とともに運用されるファンドをいいます。
投資対象地域	内外	目論見書または信託約款において、国内および海外の資産による投資収益を実質的に源泉とする旨の記載があるものをいいます。
投資対象資産 (収益の源泉)	株式	目論見書または信託約款において、組入資産による主たる投資収益が実質的に株式を源泉とする旨の記載があるものをいいます。

(ロ) 当ファンドが該当する属性区分

項目	該当する属性区分	内容
投資対象資産	その他資産（投資信託証券（資産複合（株式、債券）資産配分変更型））	目論見書または信託約款において、主として投資信託証券に投資する旨の記載があるものをいいます。「投資信託証券」以下のカッコ内は投資信託証券の先の実質投資対象について記載していません。なお、組み入れる資産そのものは投資信託証券ですが、投資信託証券の先の実質投資対象は株式および債券であり、ファンドの収益は株式市場の動向に左右されるものであるため、商品分類上の投資対象資産（収益の源泉）は「株式」となります。
決算頻度	年2回	目論見書または信託約款において、年2回決算する旨の記載があるものをいいます。
投資対象地域	日本、アジア	目論見書または信託約款において、組入資産による投資収益が日本およびアジア地域の資産を源泉とする旨の記載があるものをいいます。
投資形態	ファミリーファンド	目論見書または信託約款において、親投資信託（ファンド・オブ・ファンズにのみ投資されるものを除く。）を投資対象として投資するものをいいます。
為替ヘッジ	為替ヘッジなし	目論見書または信託約款において、対円での為替のヘッジを行わない旨の記載があるものまたは対円での為替のヘッジを行う旨の記載がないものをいいます。

一部の組入マザーファンドの運用は、ファンド・オブ・ファンズ（投資信託証券への投資を目的とする投資信託）の投資形態で行うため、当ファンドとマザーファンドを一体とみなした場合、ファンド・オブ・ファンズの性質を有します。

《商品分類表》

単位型・追加型	投資対象地域	投資対象資産 (収益の源泉)
単 位 型 追 加 型	国 内 海 外 内 外	株 式 債 券 不 動 産 投 信 そ の 他 資 産 (資 産 複 合)

(注) 当ファンドが該当する商品分類を網掛け表示しています。

《属性区分表》

投資対象資産	決算頻度	投資対象地域	投資形態	為替ヘッジ
株 式 一 般 大 型 株 中 小 型 株	年 1 回	グ ロ ー バ ル		
	年 2 回	日 本		
債 券 一 般 公 債 社 債 そ の 他 債 券 ク レ ジ ッ ト 属 性 ()	年 4 回 年 6 回 (隔月) 年 12 回 (毎月)	北 米 欧 州 ア ジ ア	ファミリーファンド	あ り
不 動 産 投 信	日 々 そ の 他 ()	オ セ ア ニ ア 中 南 米 ア フ リ カ 中 近 東 (中 東) エ マ ー ジ ン グ	ファンド・オブ・ファンズ	な し
そ の 他 資 産 投資信託証券/資産組合/株式/債券 資産配分変更型				
資 産 複 合 () 資産配分固定型 資産配分変更型				

(注) 当ファンドが該当する属性区分を網掛け表示しています。

属性区分の「為替ヘッジ」は、対円での為替変動リスクに対するヘッジの有無を記載しています。

商品分類、属性区分は、一般社団法人投資信託協会「商品分類に関する指針」に基づき記載しています。商品分類、属性区分の全体的な定義等は一般社団法人投資信託協会のホームページ (<http://www.toushin.or.jp/>) をご覧ください。

（２）【ファンドの沿革】

平成19年7月31日 信託契約締結、設定、運用開始。

（３）【ファンドの仕組み】

イ 当ファンドの関係法人とその役割

（イ）委託会社 「三井住友アセットマネジメント株式会社」

証券投資信託契約に基づき、信託財産の運用指図、投資信託説明書（目論見書）および運用報告書の作成等を行います。

（ロ）受託会社 「三井住友信託銀行株式会社」

証券投資信託契約に基づき、信託財産の保管・管理・計算等を行います。なお、信託事務の一部につき、日本トラスティ・サービス信託銀行株式会社に委託することがあります。また、外国における資産の保管は、その業務を行うに十分な能力を有すると認められる外国の金融機関が行う場合があります。

（ハ）販売会社

委託会社との間で締結される販売契約（名称の如何を問いません。）に基づき、当ファンドの募集・販売の取扱い、投資信託説明書（目論見書）の提供、受益者からの一部解約実行請求の受付け、受益者への収益分配金、一部解約金および償還金の支払事務等を行います。

〔参考情報：投資顧問会社〕

以下の法人は当ファンドの関係法人には該当しませんが、当ファンドが主要投資対象とするインド株マザーファンドおよび中国株マザーファンドの運用に関し助言等を行う投資顧問会社であり、間接的に当ファンドの運用に関与します。

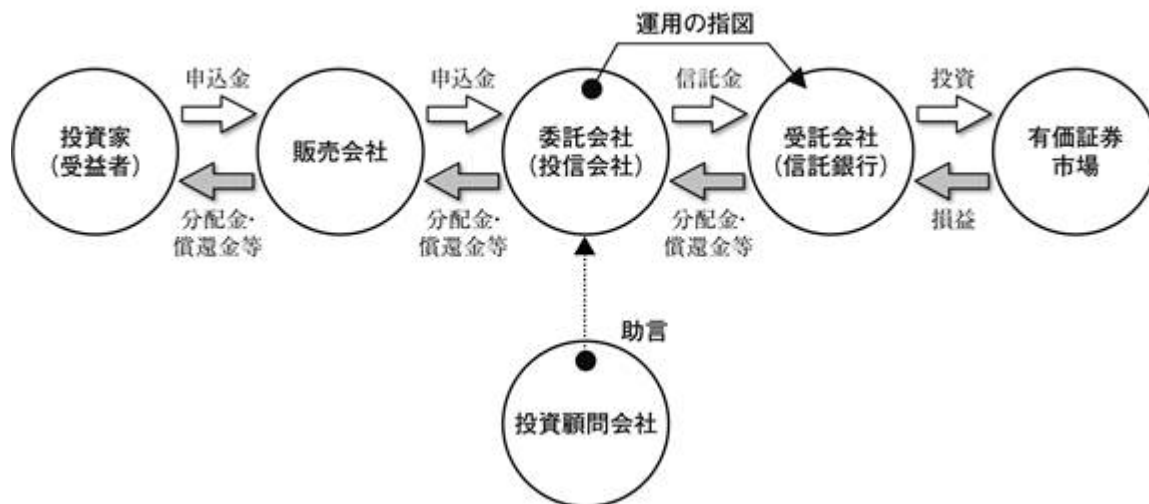
アムンディ・ジャパン株式会社

当ファンドの主要投資対象であるインド株マザーファンドの投資顧問会社として、委託会社に対して、主として、インドの市場に関する情報および同マザーファンドの投資対象である「Amundi Funds Equity India Select（アムンディ・ファンズ・エクイティ・インディア・セレクト）」に関する情報等を提供します。

スミトモ ミツイ アセットマネジメント（ホンコン）リミテッド

当ファンドの主要投資対象である中国株マザーファンドの投資顧問会社として、委託会社に対して、主として、中国における個別銘柄リサーチ情報および投資環境分析情報を提供します。

運営の仕組み



□ 委託会社の概況

(イ) 資本金の額

2,000百万円（平成26年8月29日現在）

(ロ) 会社の沿革

昭和60年7月15日 三生投資顧問株式会社設立

昭和62年2月20日 証券投資顧問業の登録

昭和62年6月10日 投資一任契約にかかる業務の認可

平成11年1月1日 三井生命保険相互会社の特別勘定運用部門と統合

平成11年2月5日 三生投資顧問株式会社から三井生命グローバルアセットマネジメント株式会社へ商号変更

平成12年1月27日 証券投資信託委託業の認可取得

平成14年12月1日 住友ライフ・インベストメント株式会社、スミセイ グローバル投信株式会社、三井住友海上アセットマネジメント株式会社およびさくら投信投資顧問株式会社と合併し、三井住友アセットマネジメント株式会社に商号変更

平成25年4月1日 トヨタアセットマネジメント株式会社と合併

(ハ) 大株主の状況

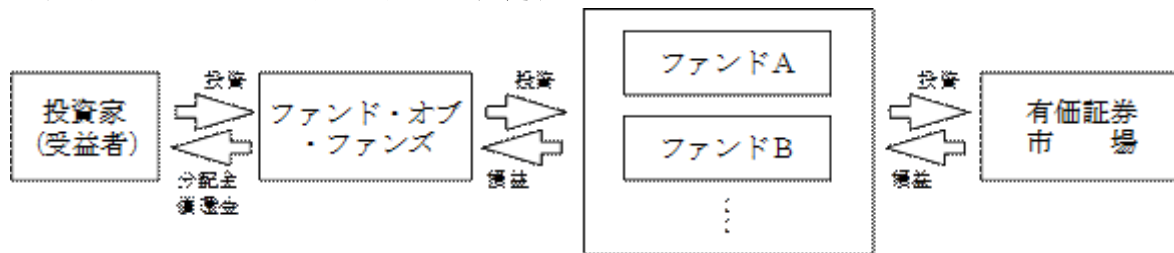
（平成26年8月29日現在）

名称	住所	所有株式数	比率 (%)
株式会社三井住友銀行	東京都千代田区丸の内一丁目1番2号	7,056	40.0
住友生命保険相互会社	大阪府大阪市中央区城見一丁目4番35号	4,851	27.5
三井住友海上火災保険株式会社	東京都千代田区神田駿河台三丁目9番地	4,851	27.5
三井生命保険株式会社	東京都千代田区大手町二丁目1番1号	882	5.0

八 ファンドの運用形態（ファンド・オブ・ファンズによる運用）

一般に、「ファンド・オブ・ファンズ」においては、株式や債券などの有価証券に直接投資するのではなく、複数の他の投資信託（ファンド）を組み入れることにより運用を行います（投資信託に投資する投資信託）。また、種々の特長を持った投資信託を購入することにより、効率的に資産配分を行います。

〔ファンド・オブ・ファンズによる運用〕



なお、当ファンドは、「ファミリーファンド方式」を採用しており、実際の他のファンドへの投資は、マザーファンドを通じて行います。

2【投資方針】

(1)【投資方針】

イ 基本方針

当ファンドは、4つのマザーファンド（ベトナム株マザーファンド、インド株マザーファンド、中国株マザーファンドおよびアジア戦略日本株マザーファンド）を組み入れることにより、実質的にベトナム、インド、中国および日本の株式に投資し、信託財産の中長期的な成長を目指した運用を行います。

ロ 投資態度

各マザーファンドへの基本投資比率は概ね、

ベトナム：インド：中国：日本 = 15%：30%：30%：25%程度とします。

また、各マザーファンドへの投資を通じて、実質的に以下の運用を行います。

- (イ) 主として、アジアの成長をリードする3カ国（ベトナム、インド、中国）の企業の株式、アジア地域からの収益が見込める日本企業の株式に投資し信託財産の成長を目指した運用を行います。
 - ベトナムおよび中国の株式への投資は、当該株式の値動きに連動する有価証券への投資による場合があります。
- (ロ) アジア地域からの収益が見込める日本企業は、収益、売上等の定量面、事業戦略等の定性面双方から総合的に判断します。
- (ハ) 銘柄選定にあたっては、成長性・財務健全性、流動性等に配慮して厳選投資します。
- (ニ) 実質組入れ外貨建資産については、原則として対円での為替ヘッジを行いません。
- (ホ) 株式市場構造、資金動向、市況動向等によっては投資比率を含め、上記のような運用ができない場合があります。

インド株マザーファンドの運用について

インド株マザーファンドにおいては、「Amundi Funds Equity India Select（アムンディ・ファンズ・エクイティ・インディア・セレクト）」の投資信託の組入れを通じて実質的にインドの取引所上場株式等に投資を行います。

アムンディ・ファンズ・エクイティ・インディア・セレクトにおいては、同ファンドの投資顧問会社であるアムンディ・シンガポール・リミテッドにより、主としてインドで事業展開を行う企業に投資し、長期的な信託財産の成長を目指した運用が行われます。

ファンドの特色

1. 主として、アジアの成長をリードする3カ国（ベトナム、インド、中国）の企業の株式、アジア地域からの収益が見込める日本企業の株式に投資し信託財産の成長を目指した運用を行います。

- 銘柄選定にあたっては、成長性・財務健全性、流動性等に配慮して厳選投資します。

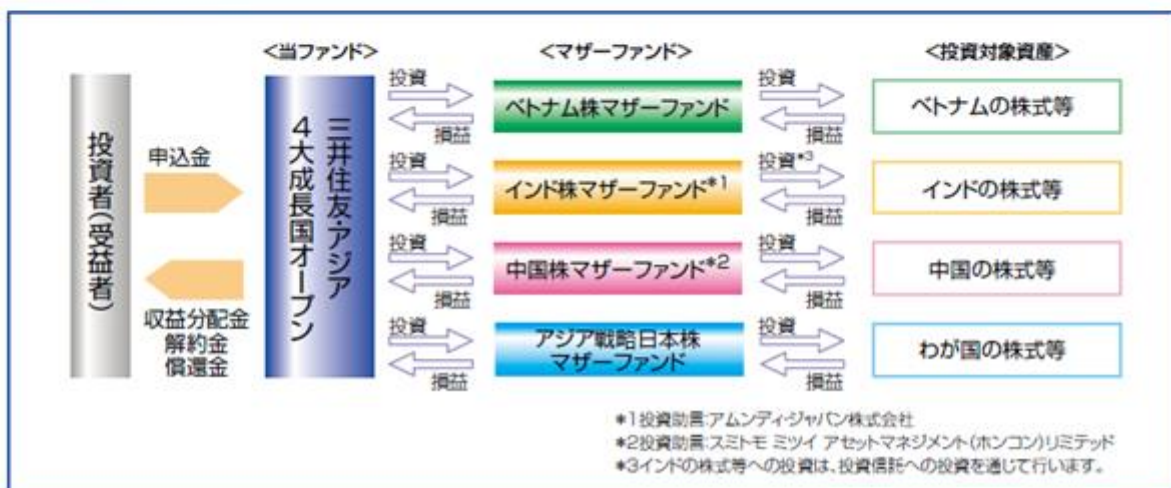
※ベトナムおよび中国の株式への投資は、当該株式の値動きに連動する有価証券への投資による場合があります。

※アジア地域からの収益が見込める日本企業は、収益、売上等の定量面、事業戦略等の定性面双方から総合的に判断します。

- 実際の運用は、ベトナム株マザーファンド、インド株マザーファンド、中国株マザーファンドおよびアジア戦略日本株マザーファンドを通じて行います。

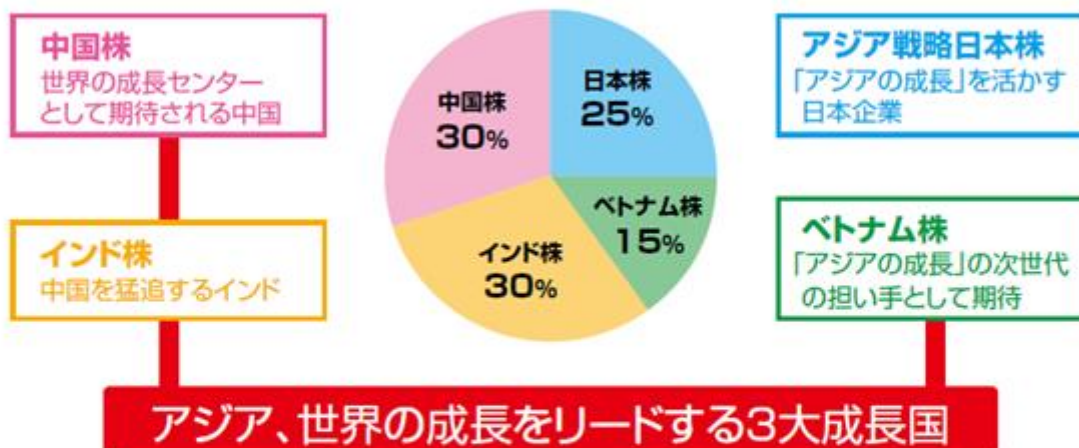
また、インド株マザーファンドの運用にあたってはアムンディ・ジャパン株式会社の投資助言を、中国株マザーファンドの運用にあたってはスミトモ ミツイ アセットマネジメント(ホンコン)リミテッドの投資助言を受けます。

ファンドのしくみ



2. 各マザーファンドへの基本投資比率は概ね、 ベトナム:インド:中国:日本=15%:30%:30%:25%程度とします。

投資対象の基本コンセプト



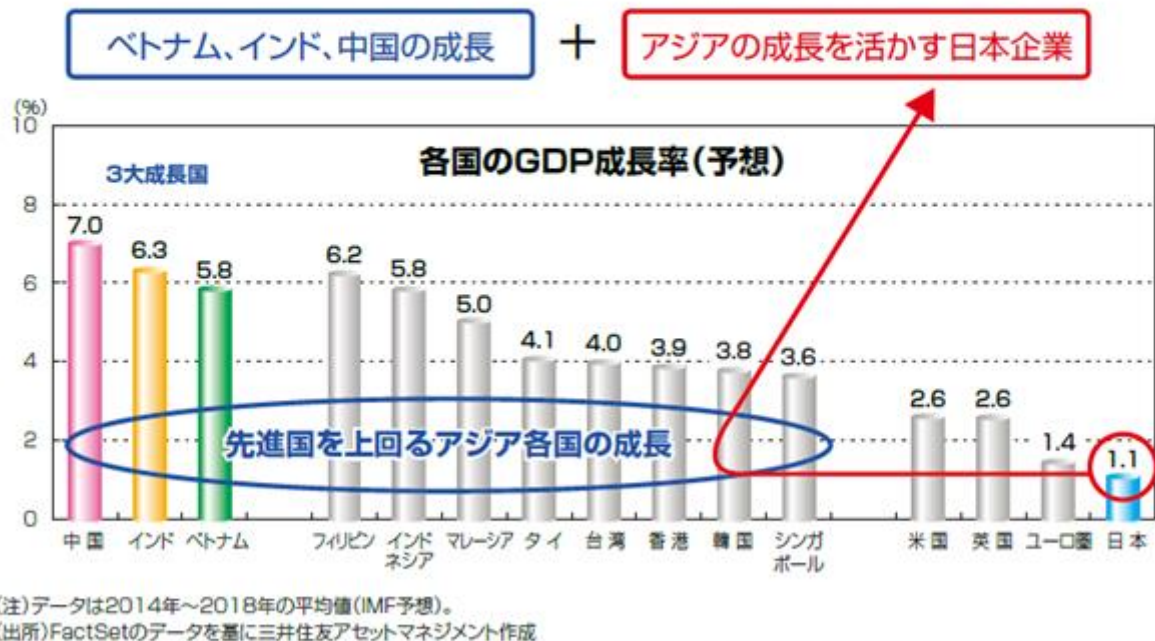
株式市場構造、資金動向、市況動向等によっては、必ずしも上記の投資比率とならない場合があります。

3. 実質組入れ外貨建資産については、原則として対円での為替ヘッジを行いません。

※株式市場構造、資金動向、市況動向等によっては投資比率を含め、上記のような運用ができない場合があります。

なぜ、ベトナム、インド、中国そして日本なのか？

- アジアの成長をリードする3カ国(ベトナム、インド、中国)の成長
 ■先進国の成長水準を上回るアジアの成長を活かす日本企業 } 双方にフォーカス!!



※グラフ・データは、参考情報として記載した将来の予想であり、当ファンドの将来の運用成果等を示唆あるいは保証するものではありません。

(2) 【投資対象】

イ 投資対象とする資産の種類

当ファンドにおいて投資の対象とする資産の種類は、次に掲げるものとします。

(イ) 次に掲げる特定資産（投資信託及び投資法人に関する法律第2条第1項の「特定資産」をいいます。以下同じ。）

- 1．有価証券
- 2．金銭債権
- 3．約束手形

(ロ) 特定資産以外の資産で、以下に掲げる資産

- 1．為替手形

ロ 投資対象とする有価証券

委託会社は、信託金を、主として、マザーファンド受益証券および次の有価証券（金融商品取引法第2条第2項の規定により有価証券とみなされる同項各号に掲げる権利を除きます。）に投資することを指図します。

- 1．国債証券、地方債証券、特別の法律により法人の発行する債券および社債券（新株引受権証券と社債券とが一体となった新株引受権付社債券の新株引受権証券および短期社債等を除きます。）
- 2．コマーシャル・ペーパーおよび短期社債等
- 3．外国または外国の者の発行する証券または証書で、前号の証券または証書の性質を有するもの
- 4．投資信託または外国投資信託の受益証券（金融商品取引法第2条第1項第10号で定めるものをいいます。）

5. 投資証券または外国投資証券(金融商品取引法第2条第1項第11号で定めるものをいいます。)

6. 外国法人が発行する譲渡性預金証書

なお、第4号の証券および第5号の証券を以下「投資信託証券」といいます。また、第1号の証券にかかる運用の指図は買い現先取引(売戻条件付の買入れ)に限り行うことができるものとします。

八 投資対象とする金融商品

委託会社は、信託金を、上記口に掲げる有価証券のほか、次に掲げる金融商品(金融商品取引法第2条第2項の規定により有価証券とみなされる同項各号に掲げる権利を含みます。)により運用することを指図することができます。

1. 預金

2. 指定金銭信託(金融商品取引法第2条第1項第14号に規定する受益証券発行信託を除きます。)

3. コール・ローン

4. 手形割引市場において売買される手形

インド株マザーファンドを通じて投資する投資信託の名称、運用会社、主要運用対象、運用の基本方針に関しましては、前記「(1)投資方針」の記載をご覧ください。

(3)【運用体制】

イ 運用体制

当ファンドの運用は、次のプロセスに基づいて行われます。

(イ) 計画(Plan)

国内外のエコノミスト、アナリスト、ファンドマネージャーが、マクロ経済環境、市場環境に関する分析・検討を行います。

これを元に、担当運用グループは投資政策委員会にて、運用方針を決定し月次運用計画を策定します。

(ロ) 実行(Do)

担当運用グループは、月次運用計画に基づき、ファンドのポートフォリオの構築、およびポートフォリオ管理の一環として日々のリスクモニタリングを行います。

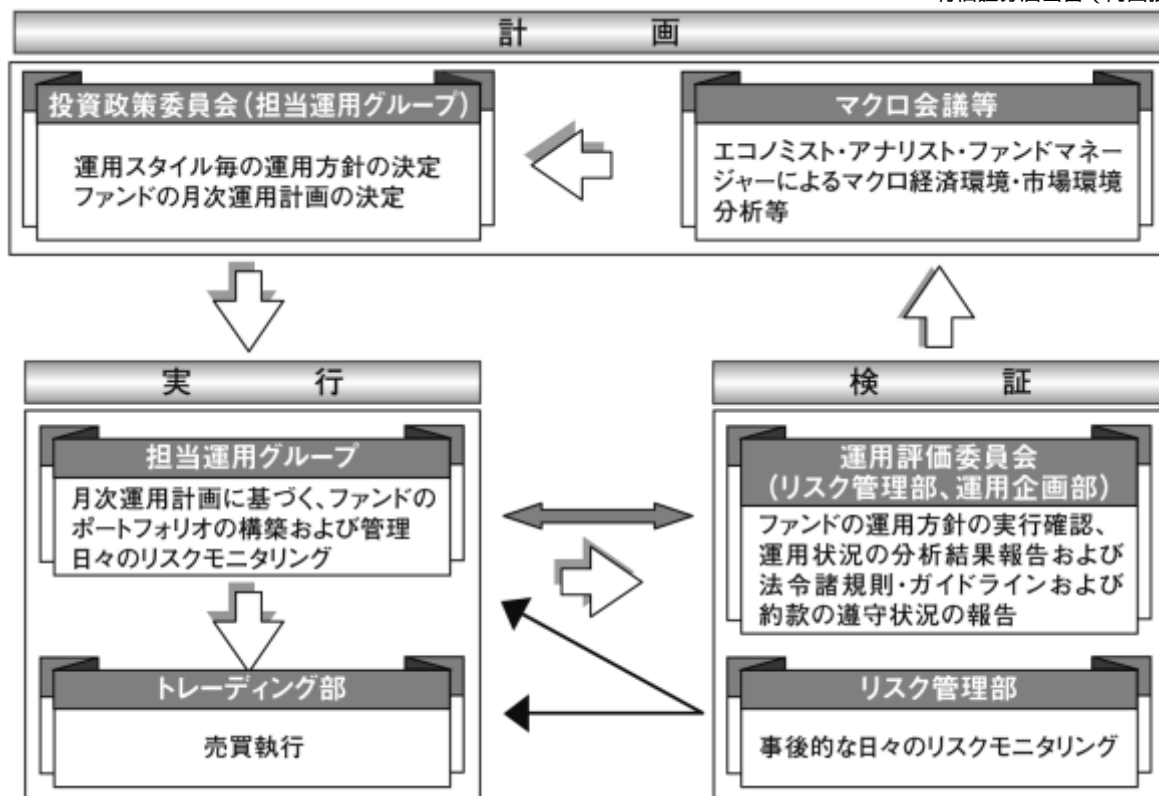
売買執行については、組織的に分離されたトレーディング部が、最良と思われる手法をもって売買を執行します。

(ハ) 検証(Check)

運用部門から組織的に分離されたリスク管理部が、約款の遵守状況等、ファンドの運営状況を日々モニタリングし、抵触があった場合直ちに担当運用グループへ状況確認がなされます。担当運用グループは対応結果をリスク管理部へ報告します。

運用評価委員会では、ファンドの運用方針の実行状況、運用状況の分析結果を確認します。また、運用の分析、評価結果、運用リスク状況、法令諸規則、運用ガイドライン、約款の遵守状況についても報告されます。

【ファンドの運用体制】



リスク管理部は9名程度、運用企画部は7名程度で構成されています。

ファンドの運用体制は、委託会社の組織変更等により、変更されることがあります。

他の運用会社が設定・運用を行うファンド（外部ファンド）の組入れは、原則として、運用実績の優位性、運用会社の信用力・運用体制・資産管理体制の状況を確認の上選定するものとし、また、定性・定量面における評価を継続的に実施し、投資対象としての適格性を判断します。

□ 委託会社によるファンドの関係法人（販売会社を除く）に対する管理体制

ファンドの受託会社に対しては、信託財産の日常の管理業務（保管・管理・計算等）を通じて、信託事務の正確性・迅速性の確認を行い、問題がある場合は適宜改善を求めています。

（４）【分配方針】

年２回（原則として１月および７月の１２日。休業日の場合は翌営業日となります。）決算を行い、原則として以下の方針に基づき収益分配を行います。

- イ 分配対象額の範囲は、経費控除後の、繰越分を含めた利子、配当等収益と売買益（評価損益を含みます。）等の全額とします。
- ロ 収益分配金額は、委託会社が基準価額水準、市況動向等を勘案して決定します。ただし、分配対象収益が少額の場合等には、委託会社の判断により分配を行わない場合もあるため、将来の分配金の支払いおよびその金額について保証するものではありません。
- ハ 留保益の運用については特に制限を定めず、委託会社の判断に基づき、前記「（１）投資方針」と同一の運用を行います。

（５）【投資制限】

ファンドの信託約款に基づく投資制限

- イ 投資信託証券への投資割合には制限を設けません。なお、マザーファンド以外の投資信託証券への直接投資は行いません。

- ロ 株式への直接投資は行いません。
（マザーファンド受益証券への投資を通じた株式への実質投資割合には制限を設けません。）
実質投資割合とは、当ファンドが保有するある種類の資産の評価額が当ファンドの純資産総額に占める比率（「組入比率」といいます。）と、当該同一種類の資産のマザーファンドにおける組入比率に当該マザーファンド受益証券の当ファンドにおける組入比率を乗じて得た率を合計したものをいいます（以下同じ。）。
- ハ 外貨建資産への実質投資割合には制限を設けません。
- ニ 特別の場合の外貨建有価証券への投資制限
外貨建有価証券への投資については、わが国の国際収支上の理由等により特に必要と認められる場合には、制約されることがあります。
- ホ 外国為替予約の指図
委託会社は、信託財産に属する外貨建資産とマザーファンドの信託財産に属する外貨建資産のうち信託財産に属するとみなした額（信託財産に属するマザーファンドの時価総額にマザーファンドの信託財産の純資産総額に占める外貨建資産の時価総額の割合を乗じて得た額をいいます。）との合計額について、当該外貨建資産の対円で為替ヘッジのため、外国為替の売買の予約を指図することができます。
- ヘ 資金の借入れ
（イ）委託会社は、信託財産の効率的な運用ならびに運用の安定性に資するため、一部解約に伴う支払資金の手当て（一部解約に伴う支払資金の手当てのために借り入れた資金の返済を含みます。）を目的として、または再投資にかかる収益分配金の支払資金の手当てを目的として、資金借入れ（コール市場を通じる場合を含みます。）の指図をすることができます。なお、当該借入金をもって有価証券等の運用は行わないものとします。
（ロ）一部解約に伴う支払資金の手当てにかかる借入期間は、有価証券等の売却代金または償還金の入金日までに限るものとし、資金借入額は、次の各号に掲げる要件を満たす範囲内の額とします。
1．一部解約金の支払資金の手当てのために行った有価証券等の売却等による受取りの確定している資金の額の範囲内
2．一部解約金支払日の前営業日において確定した当該支払日における支払資金の不足額の範囲内
3．借入れ指図を行う日における信託財産の純資産総額の10%以内
（ハ）収益分配金の再投資にかかる借入期間は信託財産から収益分配金が支弁される日からその翌営業日までとし、資金借入額は収益分配金の再投資額を限度とします。
（二）借入金の利息は、信託財産中から支弁します。

法令に基づく投資制限

- イ 同一法人の発行する株式への投資制限（投資信託及び投資法人に関する法律第9条）
委託会社は、同一の法人の発行する株式を、その運用の指図を行うすべての委託者指図型投資信託につき、信託財産として有する当該株式にかかる議決権の総数（株主総会において決議をすることができる事項の全部につき議決権を行使することができない株式についての議決権を除き、会社法第879条第3項の規定により議決権を有するものとみなされる株式についての議決権を含みます。）が、当該株式にかかる議決権の総数に100分の50を乗じて得た数を超えることとなる場合においては、信託財産をもって当該株式を取得することを委託会社に指図することが禁じられています。
- ロ デリバティブ取引にかかる投資制限（金融商品取引業等に関する内閣府令第130条第1項第8号）
委託会社は、信託財産に関し、金利、通貨の価格、金融商品市場における相場その他の指標にかかる変動その他の理由により発生し得る危険に対応する額としてあらかじめ委託会社が定めた合理的な方法により算出した額が当該信託財産の純資産額を超えることとなる

場合において、デリバティブ取引（新株予約権証券またはオプションを表示する証券もしくは証書にかかる取引および選択権付債券売買を含みます。）を行い、または継続することを受託会社に指図しないものとします。

（参考情報：マザーファンドの投資方針等）

（ベトナム株マザーファンド）

（１）投資方針等

イ 基本方針

ベトナムの取引所に上場している株式、および世界各国・地域の取引所に上場しているベトナム企業の株式等を主要投資対象とし、信託財産の成長を目指して運用を行います。

ロ 投資態度

（イ）主としてベトナムの取引所に上場している株式、および世界各国・地域の取引所に上場しているベトナム企業の株式等に投資することにより、信託財産の成長を目指した運用を行います。また、事業展開や収益構造などから実質的にベトナム企業と考えられる他の国籍企業の株式にも投資することがあります。

（ロ）ベトナムの取引所に上場している株式への投資は、当該株式の値動きに連動する有価証券への投資で代替することがあります。

（ハ）銘柄選定にあたっては、成長性・財務健全性および流動性等に配慮し、厳選投資します。

（ニ）外貨建資産については、原則として対円での為替ヘッジを行いません。

（ホ）資金動向、市場動向等によっては上記のような運用ができない場合があります。

（２）投資対象

イ 投資対象とする資産の種類

このマザーファンドにおいて投資の対象とする資産の種類は、次に掲げるものとします。

（イ）次に掲げる特定資産（投資信託及び投資法人に関する法律第２条第１項の「特定資産」をいいます。以下同じ。）

- １．有価証券
- ２．デリバティブ取引にかかる権利
- ３．金銭債権
- ４．約束手形

（ロ）特定資産以外の資産で、以下に掲げる資産

- １．為替手形

ロ 投資対象とする有価証券

委託会社は、このマザーファンドにおいて、信託金を、主として次の有価証券（金融商品取引法第２条第２項の規定により有価証券とみなされる同項各号に掲げる権利を除きます。）に投資することを指図します。

- １．株券または新株引受権証書
- ２．国債証券
- ３．地方債証券
- ４．特別の法律により法人の発行する債券
- ５．社債券（新株引受権証券と社債券とが一体となった新株引受権付社債券（以下「分離型新株引受権付社債券」といいます。）の新株引受権証券を除きます。）
- ６．特定目的会社にかかる特定社債券（金融商品取引法第２条第１項第４号で定めるものをいいます。）
- ７．特別の法律により設立された法人の発行する出資証券（金融商品取引法第２条第１項第６号で定めるものをいいます。）
- ８．協同組織金融機関にかかる優先出資証券（金融商品取引法第２条第１項第７号で定めるものをいいます。）

9. 特定目的会社にかかる優先出資証券または新優先出資引受権を表示する証券(金融商品取引法第2条第1項第8号で定めるものをいいます。)
10. コマーシャル・ペーパー
11. 新株引受権証券(分離型新株引受権付社債券の新株引受権証券を含みます。以下同じ。)および新株予約権証券
12. 外国または外国の者の発行する証券または証書で、前各号の証券または証書の性質を有するもの
13. 投資信託または外国投資信託の受益証券(金融商品取引法第2条第1項第10号で定めるものをいいます。)
14. 投資証券もしくは投資法人債券または外国投資証券(金融商品取引法第2条第1項第11号で定めるものをいいます。)
15. 外国貸付債権信託受益証券(金融商品取引法第2条第1項第18号で定めるものをいいます。)
16. オプションを表示する証券または証書(金融商品取引法第2条第1項第19号で定めるものをいい、有価証券にかかるものに限ります。)
17. 預託証書(金融商品取引法第2条第1項第20号で定めるものをいいます。)
18. 外国法人が発行する譲渡性預金証書
19. 指定金銭信託の受益証券(金融商品取引法第2条第1項第14号で定める受益証券発行信託の受益証券に限ります。)
20. 貸付債権信託受益権であって金融商品取引法第2条第1項第14号で定める受益証券発行信託の受益証券に表示されるべきもの
21. 外国の者に対する権利で前号の有価証券の性質を有するもの

なお、第1号の証券または証書、第12号ならびに第17号の証券または証書のうち第1号の証券または証書の性質を有するものを以下「株式」といい、第2号から第6号までの証券および第12号ならびに第17号の証券または証書のうち第2号から第6号までの証券の性質を有するもの、および第14号の証券のうち投資法人債券を以下「公社債」といい、第13号の証券および第14号の証券(ただし、投資法人債券を除きます。)を以下「投資信託証券」といいます。

八 投資対象とする金融商品

委託会社は、このマザーファンドにおいて、信託金を、上記口に掲げる有価証券のほか、次に掲げる金融商品(金融商品取引法第2条第2項の規定により有価証券とみなされる同項各号に掲げる権利を含みます。)により運用することを指図することができます。

1. 預金
2. 指定金銭信託(金融商品取引法第2条第1項第14号に規定する受益証券発行信託を除きます。)
3. コール・ローン
4. 手形割引市場において売買される手形
5. 貸付債権信託受益権であって金融商品取引法第2条第2項第1号で定めるもの
6. 外国の者に対する権利で前号の権利の性質を有するもの

(3) 投資制限

イ ファンドの信託約款に基づく主要な投資制限

(イ) 株式への投資割合には制限を設けません。

(ロ) 同一銘柄の株式への投資割合は、取得時において信託財産の純資産総額の20%以下とします。

(ハ) 外貨建資産への投資割合には制限を設けません。

(ニ) 新株引受権証券および新株予約権証券への投資割合は、取得時において信託財産の純資産総額の10%以下とします。

- (ホ) 同一銘柄の新株引受権証券および新株予約権証券への投資割合は、取得時において信託財産の純資産総額の5%以下とします。
- (ヘ) 同一銘柄の転換社債および転換社債型新株予約権付社債への投資割合は、取得時において信託財産の純資産総額の10%以下とします。
- (ト) 投資信託証券への投資割合は、信託財産の純資産総額の5%以下とします。
- 法令に基づく投資制限
ベビーファンドにつき上述した法令に基づく制限は、当マザーファンドについても課され
ます。

(インド株マザーファンド)

(1) 投資方針等

イ 基本方針

「Amundi Funds Equity India Select (アムンディ・ファンズ・エクイティ・インディア・セレクト)」にかかる投資信託証券を主要投資対象とし、信託財産の成長を目指して運用を行います。

ロ 投資態度

- (イ) 主として「Amundi Funds Equity India Select (アムンディ・ファンズ・エクイティ・インディア・セレクト)」にかかる投資信託証券への投資を通じて、インドの取引所に上場している株式に投資し、信託財産の成長を目指した運用を行います。
- (ロ) 投資信託証券の組入比率は原則として高位とします。ただし、ファンドの資金動向、市場動向等により弾力的に対応する場合があります。
- (ハ) 外貨建資産については、原則として対円での為替ヘッジを行いません。
- (ニ) 運用にあたっては、アムンディ・ジャパン株式会社の投資助言を受けます。
- (ホ) 資金動向、市場動向等によっては上記のような運用ができない場合があります。

当マザーファンドが投資対象とする投資信託証券の概要

ファンド名	Amundi Funds Equity India Select (アムンディ・ファンズ・エクイティ・インディア・セレクト)
形態	ルクセンブルグ籍会社型投資信託(米ドル建て)
主要運用対象	主としてインドで事業展開を行う企業の株式
運用の基本方針	長期的な信託財産の成長を目指して運用します。
ベンチマーク	S & P B S E 1 0 0 (ボンベイ100種指数)
決算日	年1回、原則6月30日に決算を行います。
分配方針	信託財産から生じる利益は、信託終了時まで信託財産中に留保し、分配を行いません。
信託報酬	年率0.8%以内
その他の費用	年次税、管理、受託、監査費用等がかかります。
申込手数料	ありません。
投資顧問会社	アムンディ・シンガポール・リミテッド
投資助言会社	S B I ファンド・マネジメント(インド)

(2) 投資対象

イ 投資対象とする資産の種類

前記「2 投資方針 (2) 投資対象 イ 投資対象とする資産の種類」において記載したベビーファンドが投資対象とする資産の種類に同じです。

ロ 投資対象とする有価証券

委託会社は、このマザーファンドにおいて、信託金を、主として次の有価証券（金融商品取引法第2条第2項の規定により有価証券とみなされる同項各号に掲げる権利を除きます。）に投資することを指図します。

1. 「Amundi Funds Equity India Select（アムンディ・ファンズ・エクイティ・インディア・セレクト）」にかかる投資証券
2. 国債証券、地方債証券、特別の法律により法人の発行する債券および社債券（新株引受権証券と社債券とが一体となった新株引受権付社債券の新株引受権証券および短期社債等を除きます。）
3. コマーシャル・ペーパーおよび短期社債等
4. 外国または外国の者の発行する証券または証書で、前号の証券または証書の性質を有するもの
5. 投資信託または外国投資信託の受益証券（金融商品取引法第2条第1項第10号で定めるものをいいます。）
6. 投資証券または外国投資証券（金融商品取引法第2条第1項第11号で定めるものをいいます。）
7. 外国法人が発行する譲渡性預金証書

なお、第2号の証券にかかる運用の指図は買い現先取引（売戻条件付の買入れ）に限り行うことができるものとします。また、第1号の証券、第5号の証券および第6号の証券を以下「投資信託証券」といいます。

ハ 投資対象とする金融商品

前記「2 投資方針（2）投資対象 ハ 投資対象とする金融商品」において記載したベビーファンドが投資対象とする金融商品に同じです。

（3）投資制限

イ ファンドの信託約款に基づく主要な投資制限

- （イ）投資信託証券への投資割合には制限を設けません。
- （ロ）主要投資対象とする投資信託証券、コマーシャル・ペーパーおよび短期社債等以外の有価証券への投資は、買い現先取引または債券貸借取引に限りません。
- （ハ）株式への直接投資は行いません。
- （ニ）外貨建資産への投資割合には制限を設けません。

ロ 法令に基づく投資制限

ベビーファンドにつき上述した法令に基づく制限は、当マザーファンドについても課されます。

（中国株マザーファンド）

（1）投資方針等

イ 基本方針

中国（香港を含む）の取引所に上場している株式、および世界各国・地域の取引所に上場している中国関連企業の株式等を主要投資対象とし、信託財産の成長を目指して運用を行います。

ロ 投資態度

- （イ）主に中国で事業展開を行っている割安な優良企業に投資することによって中長期的に市場を上回るリターンを上げることを目指します。
- （ロ）銘柄選定にあたっては、「事業が国の政策に沿っているか」、「成長力と収益性」、「製品戦略と競争状況」、「コーポレートガバナンス」の4項目を中心に、詳細な調査を行い厳選します。
- （ハ）中国の取引所に上場している株式の値動きに連動する有価証券を組み入れることがあります。

- (ニ) 株式の組入比率は原則として高位を保ちます。
- (ホ) 運用にあたっては、スミトモ ミツイ アセットマネジメント（ホンコン）リミテッドの投資助言を受けます。
- (ヘ) 外貨建資産については、原則として対円で為替ヘッジを行いません。
- (ト) 資金動向、市場動向等によっては上記のような運用ができない場合があります。

(2) 投資対象

イ 投資対象とする資産の種類

前記「（参考情報：マザーファンドの投資方針等）（ベトナム株マザーファンド）」において記載したベトナム株マザーファンドが投資対象とする資産の種類に同じです。

ロ 投資対象とする有価証券

前記「（参考情報：マザーファンドの投資方針等）（ベトナム株マザーファンド）」において記載したベトナム株マザーファンドが投資対象とする有価証券に同じです。

ハ 投資対象とする金融商品

前記「（参考情報：マザーファンドの投資方針等）（ベトナム株マザーファンド）」において記載したベトナム株マザーファンドが投資対象とする金融商品に同じです。

(3) 投資制限

イ ファンドの信託約款に基づく主要な投資制限

- (イ) 株式への投資割合には制限を設けません。
- (ロ) 同一銘柄の株式への投資割合は、取得時において信託財産の純資産総額の20%以下とします。
- (ハ) 外貨建資産への投資割合には制限を設けません。
- (ニ) 新株引受権証券および新株予約権証券への投資割合は、取得時において信託財産の純資産総額の10%以下とします。
- (ホ) 同一銘柄の新株引受権証券および新株予約権証券への投資割合は、取得時において信託財産の純資産総額の5%以下とします。
- (ヘ) 同一銘柄の転換社債および転換社債型新株予約権付社債への投資割合は、取得時において信託財産の純資産総額の10%以下とします。
- (ト) 投資信託証券への投資割合は、信託財産の純資産総額の5%以下とします。

ロ 法令に基づく投資制限

ベビーファンドにつき上述した法令に基づく制限は、当マザーファンドについても課されます。

(アジア戦略日本株マザーファンド)

(1) 投資方針等

イ 基本方針

わが国の取引所に上場している株式を主要投資対象とし、信託財産の成長を目指して運用を行います。

ロ 投資態度

- (イ) 主としてわが国の取引所に上場している株式のうち、アジア地域からの収益が見込める企業の株式に投資することにより、信託財産の成長を目指した運用を行います。
 - * アジア地域からの収益が見込める企業は、収益、売上等の定量面、事業戦略等の定性面双方から総合的に判断します。
- (ロ) 銘柄選定にあたっては、成長性・財務健全性および流動性等に配慮し、厳選投資します。
- (ハ) 株式の組入比率は原則として高位を保ちます。
- (ニ) 非株式割合（株式以外の資産への投資割合）は、原則として信託財産総額の50%以下とします。

（ホ）資金動向、市場動向等によっては上記のような運用ができない場合があります。

（２）投資対象

イ 投資対象とする資産の種類

前記「（参考情報：マザーファンドの投資方針等）（ベトナム株マザーファンド）」において記載したベトナム株マザーファンドが投資対象とする資産の種類に同じです。

ロ 投資対象とする有価証券

前記「（参考情報：マザーファンドの投資方針等）（ベトナム株マザーファンド）」において記載したベトナム株マザーファンドが投資対象とする有価証券に同じです。

ハ 投資対象とする金融商品

前記「（参考情報：マザーファンドの投資方針等）（ベトナム株マザーファンド）」において記載したベトナム株マザーファンドが投資対象とする金融商品に同じです。

（３）投資制限

イ ファンドの信託約款に基づく主要な投資制限

（イ）株式への投資割合には制限を設けません。

（ロ）同一銘柄の株式への投資割合は、取得時において信託財産の純資産総額の20%以下とします。

（ハ）外貨建資産への投資割合は、信託財産の純資産総額の30%以下とします。

（ニ）新株引受権証券および新株予約権証券への投資割合は、取得時において信託財産の純資産総額の10%以下とします。

（ホ）同一銘柄の新株引受権証券および新株予約権証券への投資割合は、取得時において信託財産の純資産総額の5%以下とします。

（ヘ）同一銘柄の転換社債および転換社債型新株予約権付社債への投資割合は、取得時において信託財産の純資産総額の10%以下とします。

（ト）投資信託証券への投資割合は、信託財産の純資産総額の5%以下とします。

ロ 法令に基づく投資制限

ベビーファンドにつき上述した法令に基づく制限は、当マザーファンドについても課されます。

3【投資リスク】

イ ファンドのもつリスクの特性

当ファンドは、主に内外の株式や債券を投資対象としています（マザーファンドを通じて間接的に投資する場合を含みます。）。当ファンドの基準価額は、組み入れた株式や債券の値動き、当該発行者の経営・財務状況の変化、為替相場の変動等の影響により上下します。基準価額の下落により損失を被り、投資元本を割り込むことがあります。

運用の結果としてファンドに生じた利益および損失は、すべて受益者に帰属します。したがって、当ファンドは預貯金とは異なり、投資元本が保証されているものではなく、一定の投資成果を保証するものでもありません。また、当ファンドは、預貯金や保険契約と異なり、預金保険、貯金保険、保険契約者保護機構の保護の対象ではありません。登録金融機関は、投資者保護基金には加入しておりません。

当ファンドが有するリスク等（当ファンドが主要投資対象とするマザーファンドへの投資を通じて間接的に受ける実質的なリスク等を含みます。）のうち主要なものは、以下の通りです。

（イ）株式市場リスク

内外の政治、経済、社会情勢等の影響により株式相場が下落した場合、ファンドの基準価額が下落する要因となります。また、個々の株式の価格はその発行企業の事業活動や財務状況、これらに対する外部的評価の変化等によって変動し、ファンドの基準価額が

下落する要因となります。特に、企業が倒産や大幅な業績悪化に陥った場合、当該企業の株式の価値が大きく下落し、基準価額が大きく下落する要因となります。

(ロ) 債券市場リスク

内外の政治、経済、社会情勢等の影響により債券相場が下落(金利が上昇)した場合、ファンドの基準価額が下落する要因となります。また、ファンドが保有する個々の債券については、下記「信用リスク」を負うことにもなります。

(ハ) 為替変動リスク

外貨建資産への投資は、円建資産に投資する場合の通常のリスクのほかに、為替変動による影響を受けます。ファンドが保有する外貨建資産の価格が現地通貨ベースで上昇する場合であっても、当該現地通貨が対円で下落(円高)する場合、円ベースでの評価額は下落することがあります。為替の変動(円高)は、ファンドの基準価額が下落する要因となります。

(二) 信用リスク

ファンドが投資している有価証券や金融商品に債務不履行が発生あるいは懸念される場合に、当該有価証券や金融商品の価格が下がったり、投資資金を回収できなくなったりすることがあります。これらはファンドの基準価額が下落する要因となります。有価証券等の格付けが低い場合は、格付けの高い場合に比べてこうしたリスクがより高いものになると想定されます。

なお、当ファンドが投資する株式等の値動きに連動する債券については、債券の発行者に起因するリスクのほか、対象とする企業の株価の変動の影響を受けますので、対象とする企業が倒産や大幅な業績悪化に陥った場合には、当該債券の価値が大きく下落し、基準価額が大きく下落する要因となります。

(ホ) カントリーリスク

海外に投資を行う場合には、投資する有価証券の発行者に起因するリスクのほか、投資先の国の政治・経済・社会状況の不安定化や混乱などによって投資した資金の回収が困難になることや、その影響により投資する有価証券の価格が大きく変動することがあり、基準価額が下落する要因となります。

特に投資先が新興国の場合、その証券市場は先進国の証券市場に比べ、より運用上の制約が大きいことが想定されます。また、先進国に比べ、一般に市場規模が小さいため、有価証券の需給変動の影響を受けやすく、価格形成が偏ったり、変動性が大きくなる傾向が考えられます。

(ヘ) 市場流動性リスク

ファンドの資金流出入に伴い、有価証券等を大量に売買しなければならない場合、あるいは市場を取り巻く外部環境に急激な変化があり、市場規模の縮小や市場の混乱が生じた場合等には、必要な取引ができなかったり、通常よりも不利な価格での取引を余儀なくされることがあります。これらはファンドの基準価額が下落する要因となります。

なお、海外の取引所によっては、長期間にわたる個別銘柄の売買停止措置がとられることがあり、そのような場合には一般社団法人投資信託協会規則もしくは委託会社の社内ルールに従って、当該有価証券の評価を行います。

(ト) 収益分配金に関する留意事項

分配金は、預貯金の利息とは異なり、ファンドの純資産から支払われますので、分配金が支払われると、その金額相当分、基準価額は下がります。

分配金は、計算期間中に発生した収益(経費控除後の配当等収益および評価益を含む売買益)を超えて支払われる場合があります。その場合、当期決算日の基準価額は前期決算日と比べて下落することになります。また、分配金の水準は、必ずしも計算期間におけるファンドの収益率を示すものではありません。

投資者のファンドの購入価額によっては、分配金の一部または全部が、実質的には元本の一部戻りに相当する場合があります。ファンド購入後の運用状況により、分配金額より基準価額の値上がり小さかった場合も同様です。

(チ) ファミリーファンド方式にかかる留意点

当ファンドは「ファミリーファンド方式」により運用するため、当ファンドと同じマザーファンドを投資対象とする他のベビーファンドに追加設定・一部解約により資金の流出が生じた場合、その結果として、当該マザーファンドにおいても組入有価証券の売買等が生じ、当ファンドの基準価額に影響を及ぼすことがあります。

ロ 投資リスクの管理体制

リスク管理の実効性を高め、また、コンプライアンスの徹底を図るために、運用部門から独立した組織（リスク管理部および法務コンプライアンス部）を設置し、ファンドの投資リスクや法令・諸規則等の遵守状況にかかる確認等を行っています。リスク管理部では、主に投資信託約款・社内ルール等において定める各種投資制限・リスク指標のモニタリングを行います。また、法務コンプライアンス部では、主に法令・諸規則等の遵守状況についての確認等を行います。投資リスクや法令・諸規則等の遵守状況等にかかる確認結果等については、運用評価委員会、リスク管理委員会およびコンプライアンス委員会への報告が義務づけられています。

4【手数料等及び税金】

(1)【申込手数料】

原則として、申込金額（取得申込受付日の翌営業日の基準価額×申込口数）に、3.24%（税抜き3.0%）を上限として、販売会社がそれぞれ別に定める申込手数料率を乗じて得た額となります。

累積投資契約に基づく収益分配金の再投資の場合は無手数料となります。

申込手数料に関する詳細は、お申込みの販売会社または委託会社にお問い合わせください。

委託会社に対する照会は下記においてできます。

照会先の名称	電話番号	インターネット・ホームページ・アドレス
三井住友アセットマネジメント株式会社	0120-88-2976	http://www.smam-jp.com

お問い合わせは、原則として営業日の午前9時～午後5時までとさせていただきます。

(2)【換金（解約）手数料】

解約手数料はありません。

ただし、解約の際には、1口につき解約請求受付日の翌営業日の基準価額に0.3%の率を乗じて得た信託財産留保額が差し引かれます。

(3)【信託報酬等】

純資産総額に年1.6848%（税抜き1.56%）の率を乗じて得た金額が信託報酬として計算され、信託財産の費用として計上されます。

信託報酬は、各計算期末または信託終了のときに、信託財産中から支弁するものとします。信託報酬の実質的配分は各販売会社の純資産総額に応じて、以下の通りです。

< 信託報酬の配分（税抜き） >

各販売会社の純資産総額	委託会社	販売会社	受託会社
100億円未満の部分	年0.63%	年0.85%	年0.08%
100億円以上200億円未満の部分	年0.58%	年0.90%	年0.08%
200億円以上の部分	年0.53%	年0.95%	年0.08%

上記の配分には別途消費税等相当額がかかります。

インド株マザーファンドが投資対象とする他の投資信託(Amundi Funds Equity India Select(アムンディ・ファンズ・エクイティ・インディア・セレクト))の信託報酬を含めた場合、年1.9248%(税抜き1.8%)程度となります(基本組入比率による試算)。委託会社の配分には、インド株マザーファンドおよび中国株マザーファンドの運用に関して、助言を行う投資顧問会社に支払う投資顧問報酬が含まれています。

(4)【その他の手数料等】

- イ 信託財産の財務諸表の監査に要する費用は、原則として、年1,020,600円(税抜き945,000円)を上限として、日割りした金額が信託財産の費用として計上され、各計算期末または信託終了のときに、信託財産中から支弁するものとします。監査費用は、将来、監査法人との契約等により変更となることがあります。
- ロ 信託財産に関する租税、信託事務の処理に要する諸費用および受託会社の立て替えた立替金の利息は、信託財産中から支弁します。
- ハ 有価証券の売買時の手数料、デリバティブ取引等に要する費用、および外国における資産の保管等に要する費用等(それらにかかる消費税等相当額を含みます。)は、信託財産中から支弁するものとします。

上記ロ、ハにかかる費用に関しましては、その時々取引内容等により金額が決定し、実務上、その発生もしくは請求のつど、信託財産の費用として認識され、その時点の信託財産で負担することとなります。したがって、あらかじめ、その金額、上限額、計算方法等を具体的に記載することはできません。

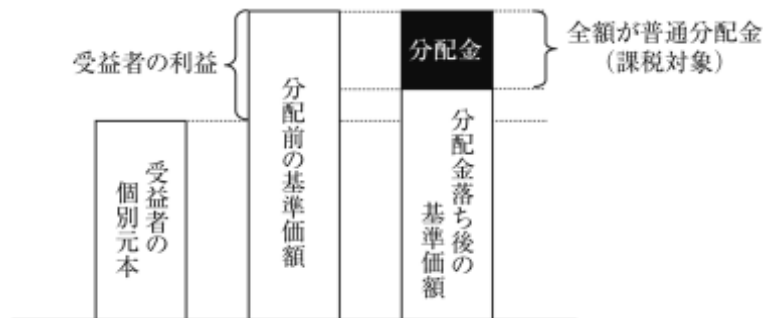
上記(1)~(4)にかかる手数料等および他の投資信託(ファンド)の組入れを通じて間接的に負担する手数料等の合計額、その上限額、計算方法等は、手数料等に保有期間に応じて異なるものが含まれていたり、発生時・請求時に初めて具体的な金額を認識するものがあったりすることから、あらかじめ具体的に記載することはできません。

(5)【課税上の取扱い】

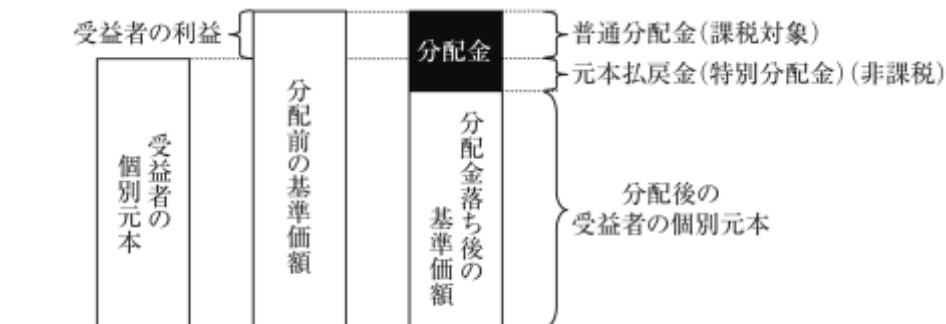
- イ 個別元本について
 - (イ) 追加型株式投資信託について、受益者毎の信託時の受益権の価額等(申込手数料および当該申込手数料にかかる消費税等相当額は含まれません。)が当該受益者の元本(個別元本)にあたります。
 - (ロ) 受益者が同一ファンドの受益権を複数回取得した場合、個別元本は、当該受益者が追加信託を行うつど当該受益者の受益権口数で加重平均することにより算出されます。ただし、同一ファンドを複数の販売会社で取得する場合には、各販売会社毎に個別元本の算出が行われます。また、同一販売会社であっても同一受益者の顧客口座が複数存在する場合や、「分配金受取りコース」と「分配金自動再投資コース」を併用するファンドの場合には、別々に個別元本の算出が行われることがあります。
 - (ハ) 受益者が元本払戻金(特別分配金)を受け取った場合、収益分配金発生時にその個別元本から当該元本払戻金(特別分配金)を控除した額が、その後の当該受益者の個別元本となります。(「元本払戻金(特別分配金)」については、下記の(収益分配金の課税について)を参照。)
- ロ 一部解約時および償還時の課税について
個人の受益者については、一部解約時および償還時の譲渡益が課税対象となり、法人の受益者については、一部解約時および償還時の個別元本超過額が課税対象となります。
- ハ 収益分配金の課税について

追加型株式投資信託の収益分配金には、課税扱いとなる「普通分配金」と、非課税扱いとなる「元本払戻金（特別分配金）」（受益者毎の元本の一部払戻しに相当する部分）の区分があります。

収益分配金落ち後の基準価額が当該受益者の個別元本と同額の場合または当該受益者の個別元本を上回っている場合には、当該収益分配金の全額が普通分配金（課税対象）となります。



収益分配金落ち後の基準価額が当該受益者の個別元本を下回っている場合には、その下回る部分の額が元本払戻金（特別分配金）となり、当該収益分配金から当該元本払戻金（特別分配金）を控除した額が普通分配金となります。なお、受益者が元本払戻金（特別分配金）を受け取った場合、収益分配金発生時にその個別元本から当該元本払戻金（特別分配金）を控除した額が、その後の当該受益者の個別元本となります。



上記の図はあくまでもイメージ図であり、個別元本や基準価額、分配金の各水準等を示唆するものではありません。

二 個人、法人別の課税の取扱いについて

(イ) 個人の受益者に対する課税

・収益分配時

収益分配金のうち課税扱いとなる普通分配金については、20.315%（所得税15.315%および地方税5%）の税率による源泉徴収が行われ、申告不要制度が適用されます。確定申告による総合課税または申告分離課税の選択も可能です。

・一部解約時および償還時

一部解約時および償還時の譲渡益については、20.315%（所得税15.315%および地方税5%）の税率による申告分離課税が適用されます。ただし、特定口座（源泉徴収選択口座）の利用も可能です。

なお、一部解約時および償還時の損失については、確定申告により、収益分配金、上場株式等にかかる譲渡益との通算が可能です。

(ロ) 法人の受益者に対する課税

収益分配金のうち課税扱いとなる普通分配金ならびに一部解約時および償還時の個別元本超過額については、15.315%（所得税のみ）の税率で源泉徴収されます。

当ファンドは、課税上は株式投資信託として取り扱われます。

公募株式投資信託は税法上、少額投資非課税制度「NISA(ニーサ)」の適用対象です。

当ファンドは、受取配当にかかる益金不算入制度、配当控除の適用はありません。

少額投資非課税制度「NISA(ニーサ)」をご利用の場合、毎年、年間100万円の範囲で新たに購入した公募株式投資信託等から生じる配当所得および譲渡所得が5年間非課税となります。ご利用になれるのは、満20歳以上の方で、販売会社で非課税口座を開設する等、一定の条件に該当する方が対象となります。詳しくは販売会社にお問い合わせください。

当ファンドの外貨建資産割合および非株式割合

外貨建資産への実質投資割合には、制限を設けません。

非株式割合に関する制限はありません(約款規定なし)。

上記「(5)課税上の取扱い」ほか税制に関する本書の記載は、平成26年8月末現在の情報をもとに作成しています。税法の改正等により、変更されることがあります。

課税上の取扱いの詳細につきましては、税務専門家に確認されることをお勧めいたします。

5【運用状況】

(1)【投資状況】

三井住友・アジア4大成長国オープン

平成26年 8月29日現在

資産の種類	国/地域	時価合計 (円)	投資比率 (%)
親投資信託受益証券	日本	2,981,137,482	97.64
現金・預金・その他の資産(負債控除後)		71,943,386	2.36
合計(純資産総額)		3,053,080,868	100.00

(注)投資比率とは、ファンドの純資産総額に対する当該資産の時価比率をいいます。以下同じ。

(2)【投資資産】

【投資有価証券の主要銘柄】

三井住友・アジア4大成長国オープン

イ 主要投資銘柄

平成26年 8月29日現在

国/地域	種類	銘柄名	数量	帳簿単価 (円)	帳簿価額 (円)	評価額 単価 (円)	評価額 (円)	投資 比率 (%)
日本	親投資信託 受益証券	インド株マザーファンド	654,477,490	1.2552	821,500,146	1.3665	894,343,490	29.29
日本	親投資信託 受益証券	中国株マザーファンド	732,839,425	1.1003	806,343,220	1.1905	872,445,335	28.58
日本	親投資信託 受益証券	アジア戦略日本株マザー ファンド	743,494,327	0.9790	727,880,946	1.0293	765,278,710	25.07
日本	親投資信託 受益証券	ベトナム株マザーファンド	751,959,054	0.5228	393,124,193	0.5972	449,069,947	14.71

以上が、当ファンドが保有する有価証券のすべてです。

ロ 種類別の投資比率

平成26年 8月29日現在

種類	投資比率（％）
親投資信託受益証券	97.64
合計	97.64

【投資不動産物件】

三井住友・アジア4大成長国オープン

該当事項はありません。

【その他投資資産の主要なもの】

三井住友・アジア4大成長国オープン

該当事項はありません。

(3) 【運用実績】

【純資産の推移】

三井住友・アジア4大成長国オープン

年月日	純資産総額 (円)		1万口当たりの 純資産額(円)	
	(分配落)	(分配付)	(分配落)	(分配付)
第1期 (平成20年 1月15日)	21,365,831,110	22,216,293,775	10,049	10,449
第2期 (平成20年 7月14日)	14,115,969,180	14,115,969,180	7,037	7,037
第3期 (平成21年 1月13日)	7,092,097,715	7,092,097,715	3,874	3,874
第4期 (平成21年 7月13日)	9,115,710,915	9,115,710,915	5,290	5,290
第5期 (平成22年 1月12日)	10,644,417,051	10,644,417,051	6,805	6,805
第6期 (平成22年 7月12日)	8,877,163,993	8,877,163,993	6,188	6,188
第7期 (平成23年 1月12日)	7,908,233,997	7,908,233,997	6,416	6,416
第8期 (平成23年 7月12日)	6,256,781,670	6,256,781,670	6,049	6,049
第9期 (平成24年 1月12日)	4,012,846,054	4,012,846,054	4,722	4,722
第10期 (平成24年 7月12日)	3,523,174,217	3,523,174,217	4,962	4,962
第11期 (平成25年 1月15日)	3,824,707,436	3,824,707,436	6,372	6,372
第12期 (平成25年 7月12日)	3,639,359,087	3,639,359,087	7,042	7,042
第13期 (平成26年 1月14日)	3,167,195,481	3,167,195,481	7,895	7,895
第14期 (平成26年 7月14日)	2,927,784,067	2,927,784,067	8,553	8,553
平成25年 8月末日	3,241,851,745		6,574	
9月末日	3,436,808,268		7,209	
10月末日	3,470,871,993		7,459	
11月末日	3,476,178,416		7,787	
12月末日	3,273,869,435		8,076	
平成26年 1月末日	3,062,717,047		7,700	
2月末日	3,003,209,136		7,830	
3月末日	3,016,194,412		8,118	
4月末日	2,874,507,752		7,971	
5月末日	2,903,405,358		8,254	

6月末日	2,923,051,332		8,497	
7月末日	3,010,860,991		8,953	
8月末日	3,053,080,868		9,244	

【分配の推移】

三井住友・アジア4大成長国オープン

	計算期間	1万口当たり分配金（円）
第1期	平成19年 7月31日～平成20年 1月15日	400
第2期	平成20年 1月16日～平成20年 7月14日	0
第3期	平成20年 7月15日～平成21年 1月13日	0
第4期	平成21年 1月14日～平成21年 7月13日	0
第5期	平成21年 7月14日～平成22年 1月12日	0
第6期	平成22年 1月13日～平成22年 7月12日	0
第7期	平成22年 7月13日～平成23年 1月12日	0
第8期	平成23年 1月13日～平成23年 7月12日	0
第9期	平成23年 7月13日～平成24年 1月12日	0
第10期	平成24年 1月13日～平成24年 7月12日	0
第11期	平成24年 7月13日～平成25年 1月15日	0
第12期	平成25年 1月16日～平成25年 7月12日	0
第13期	平成25年 7月13日～平成26年 1月14日	0
第14期	平成26年 1月15日～平成26年 7月14日	0

【収益率の推移】

三井住友・アジア4大成長国オープン

	収益率（％）
第1期	4.5
第2期	30.0
第3期	44.9
第4期	36.6
第5期	28.6
第6期	9.1
第7期	3.7
第8期	5.7
第9期	21.9
第10期	5.1
第11期	28.4
第12期	10.5
第13期	12.1
第14期	8.3

（注）収益率とは、計算期間末の分配付基準価額から前期末分配落基準価額を控除した額を前期末分配落基準価額で除したものをいいます。

(4) 【設定及び解約の実績】

三井住友・アジア4大成長国オープン

	設定口数(口)	解約口数(口)
第1期	21,261,566,637	0
第2期	563,931,770	1,766,913,643
第3期	194,058,628	1,945,848,626
第4期	76,652,963	1,149,970,432
第5期	306,762,962	1,899,273,226
第6期	269,667,893	1,566,002,083
第7期	35,990,725	2,055,251,770
第8期	30,567,225	2,012,001,999
第9期	34,656,558	1,879,940,636
第10期	23,540,874	1,421,680,932
第11期	30,561,348	1,129,148,621
第12期	127,114,158	960,771,669
第13期	43,600,208	1,200,137,699
第14期	32,559,109	621,021,654

(注) 本邦外における設定および解約の実績はありません。

(参考)

(1) 投資状況

ベトナム株マザーファンド

平成26年 8月29日現在

資産の種類	国/地域	時価合計 (円)	投資比率 (%)
株式	ベトナム	1,485,895,965	85.66
現金・預金・その他の資産(負債控除後)		248,711,291	14.34
合計(純資産総額)		1,734,607,256	100.00

インド株マザーファンド

平成26年 8月29日現在

資産の種類	国/地域	時価合計 (円)	投資比率 (%)
投資証券	ルクセンブルク	3,286,744,772	98.99
現金・預金・その他の資産(負債控除後)		33,466,591	1.01
合計(純資産総額)		3,320,211,363	100.00

中国株マザーファンド

平成26年 8月29日現在

資産の種類	国/地域	時価合計 (円)	投資比率 (%)
-------	------	-------------	-------------

株式	中国	551,277,410	49.26
	香港	282,495,017	25.24
	ケイマン諸島	232,793,806	20.80
	バミューダ	38,934,462	3.48
	小計	1,105,500,695	98.78
現金・預金・その他の資産(負債控除後)		13,635,229	1.22
合計(純資産総額)		1,119,135,924	100.00

アジア戦略日本株マザーファンド

平成26年 8月29日現在

資産の種類	国/地域	時価合計 (円)	投資比率 (%)
株式	日本	756,302,020	98.82
現金・預金・その他の資産(負債控除後)		9,007,264	1.18
合計(純資産総額)		765,309,284	100.00

(2) 投資資産

投資有価証券の主要銘柄

ベトナム株マザーファンド

イ 主要投資銘柄

平成26年 8月29日現在

国/ 地域	種類	銘柄名	業種	数量	帳簿単価 (円)	帳簿価額 (円)	評価額 単価 (円)	評価額 (円)	投資 比率 (%)
ベトナム	株式	PETROVIETNAM GAS JOINT STOCK	公益事業	370,620	534.10	197,948,142	617.40	228,820,788	13.19
ベトナム	株式	PETROVIETNAM DRILLING AND WE	エネルギー	400,253	374.18	149,767,499	485.09	194,162,730	11.19
ベトナム	株式	VIETNAM DAIRY PRODUCTS JSC	食品・飲料・タバコ	289,940	518.58	150,358,053	543.90	157,698,366	9.09
ベトナム	株式	HOA PHAT GROUP JSC	素材	494,152	269.50	133,173,964	286.65	141,648,671	8.17
ベトナム	株式	KINHDO CORP	食品・飲料・タバコ	359,830	296.65	106,746,244	355.25	127,829,608	7.37
ベトナム	株式	FPT CORP	テクノロジー・ハードウェア および機器	368,425	238.63	87,917,258	279.30	102,901,103	5.93
ベトナム	株式	DANANG RUBBER JSC	自動車・自動車部品	276,364	252.12	69,678,326	284.20	78,542,649	4.53
ベトナム	株式	REFRIGERATION ELECTRICAL ENGINEERING COR	資本財	436,450	132.30	57,742,335	143.08	62,447,266	3.60
ベトナム	株式	SAIGON SECURITIES INC	各種金融	375,000	128.25	48,095,106	142.10	53,287,500	3.07
ベトナム	株式	DHG PHARMACEUTICAL JSC	医薬品・バイオテクノロジー・ ライフサイエンス	102,933	485.09	49,932,798	458.15	47,158,754	2.72
ベトナム	株式	MASAN GROUP CORP	食品・飲料・タバコ	113,430	448.34	50,856,340	409.14	46,409,884	2.68
ベトナム	株式	PETROVIETNAM TRANSPORTATION CORPORATION	運輸	500,000	65.24	32,623,242	86.24	43,120,000	2.49
ベトナム	株式	HOA SEN GROUP	素材	180,000	221.97	39,954,600	225.40	40,572,000	2.34
ベトナム	株式	VINGROUP JSC	不動産	118,350	229.01	27,104,371	274.40	32,475,240	1.87

ベトナム	株式	VIETNAM DAIRY PRODUCTS JSC-NEW	食品・飲料・タバコ	57,988	518.58	30,071,609	543.89	31,539,673	1.82
ベトナム	株式	PETROVIETNAM DRILLING AND WE-NEW	エネルギー	40,025	374.18	14,976,636	485.10	19,416,128	1.12
ベトナム	株式	JSC BANK FOR FOREIGN TRADE	銀行	139,000	125.93	17,504,270	134.75	18,730,250	1.08
ベトナム	株式	VINGROUP JSC N	不動産	57,636	229.01	13,199,721	274.39	15,815,318	0.91
ベトナム	株式	PETROVIETNAM FERTILIZER AND CHEMICALS JS	素材	95,700	158.76	15,193,332	161.70	15,474,690	0.89
ベトナム	株式	VIETNAM JSC COMMERCIAL BANK	銀行	193,465	71.53	13,840,486	71.53	13,840,486	0.80
ベトナム	株式	NAM LONG INVESTMENT CORP	不動産	94,960	86.23	8,189,350	90.65	8,608,124	0.50
ベトナム	株式	JSC BANK FOR FOREIGN TRADE-NEW	銀行	20,850	125.92	2,625,640	134.74	2,809,537	0.16
ベトナム	株式	PETROVIETNAM TRANSPORTATION CORP-NEW	運輸	30,000	63.70	1,911,000	86.24	2,587,200	0.15

以上が、当ファンドが保有する有価証券のすべてです。

□ 種類別・業種別の投資比率

平成26年 8月29日現在

種類	国内 / 外国	業種	投資比率 (%)
株式	外国	エネルギー	12.31
		素材	11.40
		資本財	3.60
		運輸	2.64
		自動車・自動車部品	4.53
		食品・飲料・タバコ	20.95
		医薬品・バイオテクノロジー・ライフサイエンス	2.72
		銀行	2.04
		各種金融	3.07
		不動産	3.28
		テクノロジー・ハードウェアおよび機器	5.93
		公益事業	13.19
合計			85.66

インド株マザーファンド

イ 主要投資銘柄

平成26年 8月29日現在

国/ 地域	種類	銘柄名	数量	帳簿単価 (円)	帳簿価額 (円)	評価額単価 (円)	評価額 (円)	投資比率 (%)
ルクセンブルク	投資証券	アムンディ・ファンズ・エクイ ティ・インドシア・セレクト	207,061.77	13,532.88	2,802,142,706	15,873.25	3,286,744,772	98.99

以上が、当ファンドが保有する有価証券のすべてです。

□ 種類別の投資比率

平成26年 8月29日現在

種類	投資比率（％）
投資証券	98.99
合計	98.99

アムンディ・ファンズ・エクイティ・インディア・セレクト

「インド株マザーファンド」の主要投資対象である「アムンディ・ファンズ・エクイティ・インディア・セレクト」が投資している有価証券の上位30銘柄は以下の通りです。

平成26年8月28日現在

国/ 地域	種類	銘柄名	業種	数量	評価額 (単価) (円)	評価額 (金額) (円)	投資 比率 (％)
インド	株式	ICICI BANK	銀行	151,633	2,669.90	404,845,487	6.96
インド	株式	ITC LTD	食品・飲料・タバコ	645,506	609.33	393,331,061	6.76
インド	株式	INFOSYS TECHNOLOGIES	ソフトウェア・サービス	52,768	6,171.92	325,680,007	5.60
インド	株式	LARSEN & TOUBRO LTD	資本財	106,544	2,617.93	278,925,717	4.79
インド	株式	TATA CONSULTANCY SERVICES	ソフトウェア・サービス	59,300	4,325.81	256,520,924	4.41
インド	株式	HDFC BANK	銀行	174,935	1,446.68	253,075,609	4.35
インド	株式	HOUSING DEVELOPMENT FINANCE CORP LTD	銀行	120,220	1,842.76	221,536,809	3.81
インド	株式	TATA MOTORS	自動車・自動車部品	216,300	900.45	194,769,044	3.35
インド	株式	STATE BANK OF INDIA	銀行	45,012	4,220.08	189,954,563	3.27
インド	株式	RELIANCE INDUSTRIES LTD	エネルギー	106,046	1,712.76	181,631,887	3.12
インド	株式	OIL INDIA LTD	エネルギー	166,250	1,055.40	175,461,524	3.02
インド	株式	SUN PHARMACEUTICAL INDUSTRIES	医薬品・バイオテクノロジー・ライフサイエンス	98,534	1,466.74	144,524,657	2.48
インド	株式	AXIS BANK	銀行	180,285	681.28	122,824,852	2.11
インド	株式	MARUTI SUZUKI SHS	自動車・自動車部品	24,300	4,775.40	116,042,278	1.99
インド	株式	TATA STEEL	素材	129,154	880.04	113,661,909	1.95
インド	株式	BHARTI AIRTEL LTD	電気通信サービス	178,801	634.20	113,396,487	1.95
インド	株式	BHARAT FORGE	自動車・自動車部品	78,400	1,357.76	106,448,479	1.83
インド	株式	TECH MAHINDRA LTD	ソフトウェア・サービス	24,131	4,052.53	97,791,654	1.68
インド	株式	BRITANNIA INDUSTRIES	食品・飲料・タバコ	45,104	2,131.56	96,142,187	1.65
インド	株式	CROMPTON GREAVES	資本財	280,000	333.99	93,518,654	1.61
インド	株式	WIPRO	ソフトウェア・サービス	90,000	969.40	87,246,062	1.50
インド	株式	LUPIN	医薬品・バイオテクノロジー・ライフサイエンス	33,000	2,204.45	72,746,983	1.25

インド	株式	HCL TECHNOLOGIES LTD	ソフトウェア・サービス	25,859	2,796.72	72,320,574	1.24
インド	株式	KOTAK MAHINDRA BANK LTD	各種金融	40,000	1,779.39	71,175,704	1.22
インド	株式	RAMCO CEMENTS	素材	121,000	572.97	69,330,542	1.19
インド	株式	DR REDDY'S LABORATORIES	医薬品・バイオテクノロジー・ライフサイエンス	13,448	5,055.63	67,988,146	1.17
インド	株式	DIVI'S LABS	医薬品・バイオテクノロジー・ライフサイエンス	25,000	2,683.53	67,088,444	1.15
インド	株式	ULTRA TECH CEMENT	素材	14,812	4,373.32	64,777,644	1.11
インド	株式	MOTHERSON SUMI SYSTEMS LIMITED	自動車・自動車部品	100,303	637.89	63,982,505	1.10
インド	株式	IDEA CELLULAR LTD	電気通信サービス	225,000	277.65	62,472,965	1.07

(注) アムンディ・シンガポール・リミテッドから入手した情報を基に三井住友アセットマネジメントが作成しています。

中国株マザーファンド

イ 主要投資銘柄(上位30銘柄)

平成26年 8月29日現在

国/地域	種類	銘柄名	業種	数量	帳簿単価(円)	帳簿価額(円)	評価額単価(円)	評価額(円)	投資比率(%)
ケイマン諸島	株式	TENCENT HOLDINGS LIMITED	ソフトウェア・サービス	63,000	1,627.00	102,501,504	1,709.96	107,727,732	9.63
中国	株式	BANK OF CHINA LTD	銀行	1,901,900	46.83	89,065,978	48.30	91,865,194	8.21
香港	株式	CHINA MOBILE LTD	電気通信サービス	51,000	1,024.90	52,270,308	1,276.45	65,099,052	5.82
中国	株式	CHINA CONSTRUCTION BANK-H	銀行	769,240	74.39	57,225,917	77.20	59,387,328	5.31
中国	株式	PING AN INSURANCE (GROUP) CO OF CHINA LT	保険	60,000	814.39	48,863,807	852.97	51,178,500	4.57
中国	株式	INDUSTRIAL AND COMMERCIAL BANK OF CHINA	銀行	709,525	66.63	47,277,354	68.77	48,796,305	4.36
ケイマン諸島	株式	LIJUN INTL PHARMACEUTICAL HLDG	医薬品・バイオテクノロジー・ライフサイエンス	888,000	47.63	42,297,926	49.50	43,961,328	3.93
香港	株式	CHINA UNICOM HONG KONG LTD	電気通信サービス	224,000	164.30	36,804,634	178.48	39,981,581	3.57
香港	株式	CNOOC LTD	エネルギー	190,000	179.73	34,149,972	202.57	38,488,908	3.44
中国	株式	PETROCHINA CO LTD	エネルギー	250,000	132.59	33,148,950	146.64	36,661,200	3.28
中国	株式	CHINA PETROLEUM&CHEMICAL-H	エネルギー	351,000	96.33	33,813,936	104.23	36,584,800	3.27
中国	株式	CHINA LIFE INSURANCE CO.	保険	98,000	283.59	27,792,585	301.05	29,502,900	2.64
香港	株式	TINGYI (CAYMAN ISLN) HLDG CO	食品・飲料・タバコ	94,000	285.66	26,852,322	290.34	27,292,524	2.44
香港	株式	CHINA FOODS LTD	食品・飲料・タバコ	640,000	37.19	23,805,696	41.61	26,631,552	2.38
中国	株式	ZTE CORPORATION	テクノロジー・ハードウェアおよび機器	114,000	197.75	22,544,229	231.74	26,418,542	2.36
ケイマン諸島	株式	COUNTRY GARDEN HOLDINGS COMPANY	不動産	554,000	44.68	24,757,817	46.02	25,499,069	2.28
ケイマン諸島	株式	NEW ORIENTAL EDUCATIO-SP ADR	消費者サービス	10,000	2,284.48	22,844,897	2,377.72	23,777,208	2.12

中国	株式	CHINA VANKE CO LTD -H	不動産	121,971	204.17	24,903,893	191.06	23,304,560	2.08
中国	株式	CHINA SHENHUA ENERGY COMPANY LIMITED -H	エネルギー	77,000	308.77	23,775,957	299.71	23,077,824	2.06
中国	株式	CHINA MINSHENG BANKING-H	銀行	231,600	94.86	21,970,548	99.14	22,962,167	2.05
香港	株式	GUANGSHEN RAILWAY CO LTD-H	運輸	532,000	38.40	20,429,119	42.01	22,351,022	2.00
ケイマン諸島	株式	CTIP.COM INTERNATIONAL-ADR	小売	3,000	6,245.14	18,735,443	6,642.47	19,927,416	1.78
中国	株式	HAITONG SECURITIES CO LTD-H	各種金融	120,800	164.84	19,912,865	163.50	19,751,235	1.76
中国	株式	BANK OF COMMUNICATIONS LTD-H	銀行	231,000	78.22	18,070,732	75.46	17,431,999	1.56
パミューダ	株式	CHINA RESOURCES GAS GROUP LTD	公益事業	56,000	315.09	17,645,544	305.06	17,083,584	1.53
香港	株式	CHINA RESOURCES LAND LTD	不動産	66,000	203.91	13,458,139	238.69	15,754,147	1.41
香港	株式	LENOVO GROUP LTD	テクノロジー・ハードウェアおよび機器	100,000	144.50	14,450,400	155.20	15,520,800	1.39
香港	株式	ZHUZHOU CSR TIMES ELECTRIC CO LTD	資本財	37,000	339.18	12,549,771	356.57	13,193,349	1.18
中国	株式	CHINA PACIFIC INSURANCE GR-H	保険	32,000	371.29	11,881,440	390.02	12,480,864	1.12
パミューダ	株式	HAIER ELECTRONICS GROUP CO	耐久消費財・アパレル	42,000	290.34	12,194,532	293.69	12,335,022	1.10

□ 種類別・業種別の投資比率

平成26年 8月29日現在

種類	国内 / 外国	業種	投資比率 (%)
----	---------	----	-------------

株式	外国	エネルギー	12.90
		素材	1.04
		資本財	1.18
		運輸	2.55
		自動車・自動車部品	1.57
		耐久消費財・アパレル	1.10
		消費者サービス	2.12
		小売	1.78
		食品・生活必需品小売り	0.94
		食品・飲料・タバコ	5.33
		医薬品・バイオテクノロジー・ライフサイエンス	3.93
		銀行	21.48
		各種金融	1.76
		保険	8.32
		不動産	5.77
		ソフトウェア・サービス	10.69
		テクノロジー・ハードウェアおよび機器	3.75
電気通信サービス	9.39		
公益事業	3.17		
合計		98.78	

アジア戦略日本株マザーファンド イ 主要投資銘柄（上位30銘柄）

平成26年 8月29日現在

国/ 地域	種類	銘柄名	業種	数量	帳簿単価 (円)	帳簿価額 (円)	評価額 単価 (円)	評価額 (円)	投資 比率 (%)
日本	株式	イリソ電子工業	電気機器	2,200	6,456.39	14,204,066	7,710.00	16,962,000	2.22
日本	株式	パイロットコーポレーション	その他製品	2,500	4,500.00	11,250,000	5,700.00	14,250,000	1.86
日本	株式	サトーホールディングス	機械	4,500	2,713.00	12,208,500	3,000.00	13,500,000	1.76
日本	株式	朝日インテック	精密機器	2,700	4,303.92	11,620,589	4,860.00	13,122,000	1.71
日本	株式	能美防災	電気機器	7,000	1,611.00	11,277,000	1,820.00	12,740,000	1.66
日本	株式	あい ホールディングス	卸売業	6,000	1,870.00	11,220,000	2,110.00	12,660,000	1.65
日本	株式	日本電産	電気機器	1,900	6,536.12	12,418,628	6,633.00	12,602,700	1.65
日本	株式	オリエンタルランド	サービス業	600	18,648.47	11,189,086	20,245.00	12,147,000	1.59
日本	株式	アサヒグループホールディングス	食料品	3,700	3,197.00	11,828,900	3,281.00	12,139,700	1.59
日本	株式	日立キャピタル	その他金融業	4,400	2,695.44	11,859,968	2,736.00	12,038,400	1.57
日本	株式	富士重工業	輸送用機器	4,000	2,910.00	11,640,000	2,955.50	11,822,000	1.54
日本	株式	ミネベア	電気機器	9,000	1,214.48	10,930,357	1,302.00	11,718,000	1.53
日本	株式	サンケン電気	電気機器	13,000	829.21	10,779,823	865.00	11,245,000	1.47

日本	株式	エーピーシー・マート	小売業	2,100	5,520.00	11,592,000	5,330.00	11,193,000	1.46
日本	株式	ヤマハ発動機	輸送用機器	5,600	1,779.00	9,962,400	1,925.00	10,780,000	1.41
日本	株式	日立金属	鉄鋼	6,000	1,576.00	9,456,000	1,772.00	10,632,000	1.39
日本	株式	セブン&アイ・ホールディングス	小売業	2,500	4,358.00	10,895,000	4,172.50	10,431,250	1.36
日本	株式	日本新薬	医薬品	3,000	3,019.77	9,059,337	3,305.00	9,915,000	1.30
日本	株式	日本特殊陶業	ガラス・土石製品	3,200	2,926.16	9,363,732	3,035.00	9,712,000	1.27
日本	株式	日本航空電子工業	電気機器	4,000	2,400.96	9,603,847	2,393.00	9,572,000	1.25
日本	株式	西尾レントオール	サービス業	2,000	4,180.00	8,360,000	4,760.00	9,520,000	1.24
日本	株式	安藤・間	建設業	12,400	600.70	7,448,680	767.00	9,510,800	1.24
日本	株式	大塚ホールディングス	医薬品	2,500	3,384.21	8,460,529	3,782.00	9,455,000	1.24
日本	株式	三菱UFJリース	その他金融業	16,500	587.76	9,698,159	555.00	9,157,500	1.20
日本	株式	ライト工業	建設業	9,700	861.24	8,354,062	932.00	9,040,400	1.18
日本	株式	竹内製作所	機械	1,900	4,219.27	8,016,613	4,755.00	9,034,500	1.18
日本	株式	イーグル工業	機械	4,200	1,990.73	8,361,101	2,147.00	9,017,400	1.18
日本	株式	不二越	機械	13,000	735.00	9,555,000	692.00	8,996,000	1.18
日本	株式	キーエンス	電気機器	200	42,905.00	8,581,000	44,525.00	8,905,000	1.16
日本	株式	西松建設	建設業	16,000	441.69	7,067,040	555.00	8,880,000	1.16

□ 種類別・業種別の投資比率

平成26年 8月29日現在

種類	国内 / 外国	業種	投資比率 (%)
----	---------	----	-------------

株式	国内	建設業	4.03
		食料品	2.61
		繊維製品	0.88
		化学	6.25
		医薬品	5.34
		ゴム製品	0.64
		ガラス・土石製品	2.10
		鉄鋼	1.39
		非鉄金属	0.69
		金属製品	2.06
		機械	10.29
		電気機器	18.18
		輸送用機器	6.01
		精密機器	3.39
		その他製品	4.94
		電気・ガス業	1.00
		陸運業	1.54
		情報・通信業	3.04
		卸売業	3.13
		小売業	4.51
		銀行業	1.91
		保険業	0.29
		その他金融業	2.77
不動産業	1.82		
サービス業	9.99		
合計		98.82	

投資不動産物件

ベトナム株マザーファンド

該当事項はありません。

インド株マザーファンド

該当事項はありません。

中国株マザーファンド

該当事項はありません。

アジア戦略日本株マザーファンド

該当事項はありません。

その他投資資産の主要なもの

ベトナム株マザーファンド

該当事項はありません。

インド株マザーファンド

該当事項はありません。

中国株マザーファンド

該当事項はありません。

アジア戦略日本株マザーファンド

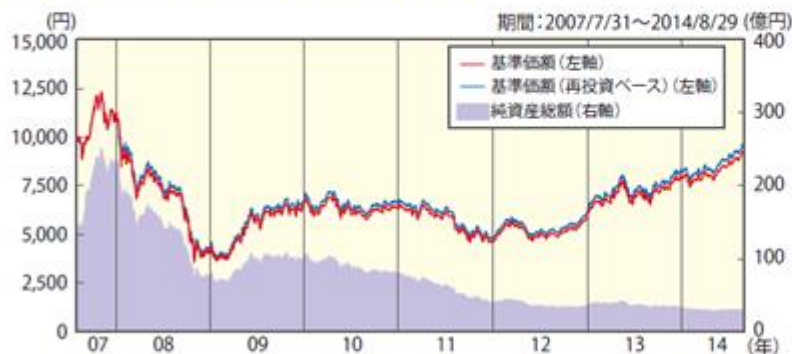
該当事項はありません。

〔参考情報〕

基準日2014年8月29日

※ファンドの運用実績はあくまで過去の実績であり、将来の運用成果を約束するものではありません。
 ※委託会社ホームページにおいてもファンドの運用状況は適宜開示しています。

基準価額・純資産の推移



※基準価額、基準価額(再投資ベース)は、1万口当たり、信託報酬控除後です。
 ※基準価額(再投資ベース)は、分配金(税引前)を分配時に再投資したものと仮定して計算した価額です。

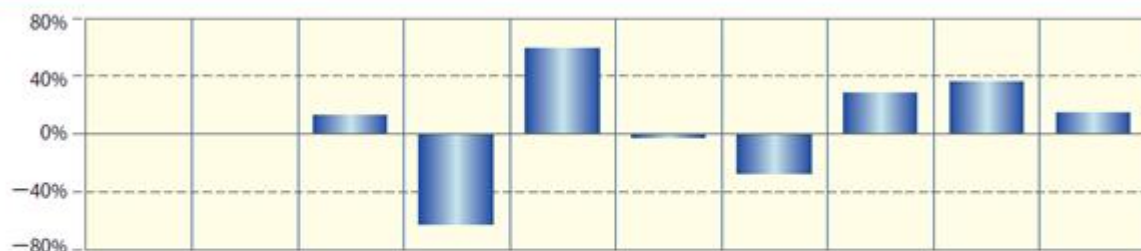
基準価額	9,244円
純資産総額	31億円

分配の推移

決算期	分配金
2014年7月	0円
2014年1月	0円
2013年7月	0円
2013年1月	0円
2012年7月	0円
設定来累計	400円

※分配金は1万口当たり、税引前です。
 ※直近5計算期間を記載しています。

年間収益率の推移（暦年ベース）



収益率(%)	2005年	2006年	2007年	2008年	2009年	2010年	2011年	2012年	2013年	2014年
ファンド	-	-	12.9	△62.6	59.9	△2.7	△27.1	28.9	36.2	14.5

※ファンドの収益率は、分配金(税引前)を分配時に再投資したものと仮定して計算しています。
 ※2007年のファンドの収益率は、ファンドの設定日(2007年7月31日)から年末までの騰落率を表示しています。
 ※2014年のファンドの収益率は、年初から2014年8月29日までの騰落率を表示しています。
 ※ファンドにはベンチマークはありません。

第2【管理及び運営】

1【申込（販売）手続等】

イ 申込方法

(イ) ファンドの取得申込者は、お申込みを取り扱う販売会社に取引口座を開設の上、当ファンドの取得申込みを行っていただきます。

当ファンドには、「分配金受取りコース」と「分配金自動再投資コース」の2つの申込方法がありますが、販売会社によってはいずれか一方のみの取扱いとなる場合があります。お申込みの販売会社または委託会社にお問い合わせください。

(ロ) 原則として午後3時までに取得申込みが行われ、販売会社所定の事務手続きが完了したものを当日の申込受付分とします。

なお、取引所等における取引の停止、決済機能の停止、その他やむを得ない事情があるときは、取得申込みの受け付けを中止させていただく場合、既に受け付けた取得申込みを取り消させていただく場合があります。

(ハ) 当ファンドの取得申込者は販売会社に、取得申込みと同時にまたはあらかじめ当該取得申込者が受益権の振替を行うための振替機関等の口座を申し出るものとし、当該口座に当該取得申込者にかかる口数の増加の記載または記録が行われます。

販売会社は、当該取得申込みの代金の支払いと引換えに、当該口座に当該取得申込者にかかる口数の増加の記載または記録を行うことができます。

ファンドのお買付けに関しましては、クーリング・オフ制度の適用はありません。

(ニ) 申込不可日

上記にかかわらず、取得申込日が香港またはインド（ボンベイまたはナショナル）の取引所の休業日に当たる場合には、当ファンドの取得申込みはできません（また、該当日には、解約請求のお申込みもできません。）。

ロ 申込価額

取得申込受付日の翌営業日の基準価額となります。

ただし、累積投資契約に基づく収益分配金の再投資の場合は、各計算期末の基準価額となります。

ハ 申込手数料

原則として、申込金額（取得申込受付日の翌営業日の基準価額×申込口数）に、3.24%（税抜き3.0%）を上限として、販売会社がそれぞれ別に定める申込手数料率を乗じて得た額となります。

累積投資契約に基づく収益分配金の再投資の場合は無手数料となります。

申込手数料に関する詳細は、お申込みの販売会社または委託会社にお問い合わせください。

ニ 申込単位

お申込単位の詳細は、取扱いの販売会社または委託会社にお問い合わせください。

ホ 照会先

申込手数料、申込単位の詳細についての委託会社に対する照会は下記においてできます。

照会先の名称	電話番号	インターネット・ホームページ・アドレス
三井住友アセットマネジメント株式会社	0120-88-2976	http://www.smam-jp.com

お問い合わせは、原則として営業日の午前9時～午後5時までとさせていただきます。

ヘ 申込取扱場所・払込取扱場所

販売会社において申込み・払込みを取り扱います。

ト 払込期日

取得申込者は、申込金額（取得申込受付日の翌営業日の基準価額×申込口数）に申込手数料および当該手数料にかかる消費税等相当額を加算した額を、販売会社の指定の期日までに、指定の方法でお支払いください。

各取得申込みにかかる発行価額の総額は、追加信託が行われる日に、委託会社の指定する口座を経由して、受託会社の指定するファンド口座に払い込まれます。

2【換金（解約）手続等】

イ 信託契約の一部解約

受益者は、自己に帰属する受益権につき、解約請求（一部解約の実行請求）により換金することができます。

お買付けの販売会社にお申し出ください。

ただし、香港またはインド（ボンベイまたはナショナル）の取引所の休業日に当たる場合には、解約請求の受け付けは行いません。

解約請求のお申込みに関しては、原則として午後3時までに解約請求のお申込みが行われ、販売会社所定の事務手続きが完了したものを当日の解約請求受付分とします。

解約請求を行う受益者は、その口座が開設されている振替機関等に対して当該受益者の請求にかかるファンドの信託契約の一部解約を委託会社が行うのと引換えに、当該解約請求にかかる受益権の口数と同口数の抹消の申請を行うものとし、社振法の規定に従い当該振替機関等の口座において当該口数の減少の記載または記録が行われます。

一部解約金は、解約請求受付日から起算して5営業日目からお支払いします。

一部解約価額は、解約請求受付日の翌営業日の基準価額から信託財産留保額（0.3%）を差し引いた価額となります。

一部解約価額は、委託会社の営業日において日々算出されますので、委託会社（電話：0120-88-2976）にお問い合わせいただければ、いつでもお知らせします。

委託会社は、取引所等における取引の停止、決済機能の停止、その他やむを得ない事情があるときは、一部解約の実行の請求の受け付けを中止すること、および既に受け付けた一部解約の実行請求を取り消すことがあります。この場合、受益者は当該受付中止以前に行った当日の一部解約の実行の請求を撤回できます。受益者がその一部解約の実行の請求を撤回しない場合には、当該受付中止を解除した後の最初の基準価額の計算日に一部解約の実行の請求を受け付けたものとして、上記に準じた取扱いとなります。

ロ 受益権の買取請求

受益者は、自己に帰属する受益権につき、お買付けの販売会社に買い取るよう請求することができます（ただし、販売会社によっては、買取請求の受け付けを行わない場合があります。）。お買付けの販売会社にご確認ください。）。

なお、香港またはインド（ボンベイまたはナショナル）の取引所の休業日に当たる場合には、買取請求の受け付けは行いません。

買取価額は、買取請求受付日の翌営業日の基準価額から信託財産留保相当額（0.3%）を差し引き、さらに当該買取りに関して課税対象者にかかる源泉徴収税額相当額を差し引いた額となります。

実際の買取価額は、お買付けの販売会社にお問い合わせください。

取引所等における取引の停止、決済機能の停止、その他やむを得ない事情があるときは、買取請求の受け付けを中止することおよび既に受け付けた買取請求を取り消すことがあります。この場合、受益者は当該受付中止以前に行った当日の買取請求を撤回できます。受益者がその買取請求を撤回しない場合には、当該受付中止を解除した後の最初の基準価額の計算日に買取請求を受け付けたものとして、上記に準じた取扱いとなります。

3【資産管理等の概要】

(1)【資産の評価】

イ 基準価額の算出方法

基準価額とは、信託財産に属する資産(受入担保金代用有価証券を除きます。)を法令および一般社団法人投資信託協会規則に従って時価評価して得た信託財産の資産総額から負債総額を控除した金額(「純資産総額」といいます。)を、計算日における受益権総口数で除した金額をいいます(基準価額は、便宜上1万口単位で表示される場合があります。)

なお、外貨建資産の円換算については、原則としてわが国における計算日の対顧客電信売買相場の仲値によって計算するものとし、予約為替の評価は、原則としてわが国における計算日の対顧客先物売買相場の仲値によるものとします。

□ 基準価額の算出頻度・照会方法

基準価額は、委託会社の営業日において日々算出されます。

基準価額は、販売会社または委託会社にお問い合わせいただけるほか、原則として翌日付の日本経済新聞朝刊の証券欄「オープン基準価格」の紙面に、「アジア4」として掲載されます。

委託会社に対する照会は下記においてできます。

照会先の名称	電話番号	インターネット・ ホームページ・アドレス
三井住友アセットマネジメント株式会社	0120-88-2976	http://www.smam-jp.com

お問い合わせは、原則として営業日の午前9時～午後5時までとさせていただきます。

(2) 【保管】

ファンドの受益権は社振法の規定の適用を受け、受益権の帰属は振替機関等の振替口座簿に記載または記録されることにより定まるため、原則として受益証券は発行されません。したがって、受益証券の保管に関する該当事項はありません。

(3) 【信託期間】

平成19年7月31日から下記「(5) その他 イ 信託の終了」に記載された各事由が生じた場合における信託終了の日までとなります。

(4) 【計算期間】

毎年1月13日から7月12日まで、7月13日から翌年1月12日までとすることを原則としますが、各計算期間終了日に該当する日(以下「該当日」といいます。)が休業日のとき、各計算期間終了日は、該当日の翌営業日とし、その翌日より次の計算期間が開始されるものとします。なお、最終計算期間の終了日は、信託期間の終了日とします。

(5) 【その他】

イ 信託の終了

(イ) 信託契約の解約

a. 委託会社は、当ファンドの信託契約を解約することが受益者にとって有利であると認めるとき、残存口数が10億口を下回ることとなったとき、その他やむを得ない事情が発生したときは、受託会社と合意の上、当ファンドの信託契約を解約し、信託を終了させることができます。この場合において委託会社は、あらかじめ、解約しようとする旨を監督官庁に届け出ます。

b. 委託会社は、上記aの事項について、あらかじめ、解約しようとする旨を公告し、かつ、その旨を記載した書面を当ファンドの知られたる受益者に対して交付します。ただし、当ファンドのすべての受益者に対して書面を交付したときは、原則として公告を行いません。

- c. 上記bの公告および書面には、受益者で異議のある者は一定の期間内に委託会社に対して異議を述べるべき旨を付記します。なお、一定の期間は一月を下らないものとします。
 - d. 上記cの一定の期間内に異議を述べた受益者の受益権の口数が受益権の総口数の2分の1を超えるときは、信託契約の解約をしません。
 - e. 委託会社は、当ファンドの信託契約の解約をしないこととしたときは、解約しない旨およびその理由を公告し、かつ、これらの事項を記載した書面を知られたる受益者に対して交付します。ただし、すべての受益者に対して書面を交付したときは、原則として、公告を行いません。
 - f. 上記c～eまでの取扱いは、信託財産の状態に照らし、真にやむを得ない事情が生じている場合であって、上記cの一定の期間が一月を下らずにその公告および書面の交付を行うことが困難な場合には適用しません。
- (ロ) 信託契約に関する監督官庁の命令
- 委託会社は、監督官庁より当ファンドの信託契約の解約の命令を受けたときは、その命令に従い信託契約を解約し、信託を終了させます。
- (ハ) 委託会社の登録取消等に伴う取扱い
- 委託会社が、監督官庁より登録の取消しを受けたとき、解散したときまたは業務を廃止したときは、委託会社は当ファンドの信託契約を解約し、信託を終了させます。ただし、監督官庁が当ファンドに関する委託会社の業務を他の委託会社に引継ぐことを命じたときは、当ファンドは、その委託会社と受託会社との間において存続します。
- (ニ) 受託会社の辞任および解任に伴う取扱い
- a. 受託会社は、委託会社の承諾を受けてその任務を辞任することができます。また、受託会社はその任務に背いた場合、その他重要な事由が生じたときは、委託会社または受益者は、裁判所に受託会社の解任を請求することができます。
 - b. 上記により受託会社が辞任し、または解任された場合は、委託会社は新受託会社を選任します。
 - c. 委託会社が新受託会社を選任できないとき、委託会社は当ファンドの信託契約を解約し、信託を終了させます。
- ロ 収益分配金、償還金の支払い
- (イ) 収益分配金
- a. 分配金額は、委託会社が基準価額水準、市況動向等を勘案して決定します。分配対象額が少額の場合等には委託会社の判断により分配を行わない場合もあるため、将来の分配金の支払いおよびその金額について保証するものではありません。
 - b. 分配金は、原則として、税金を差し引いた後、毎計算期間終了日後1ヵ月以内の委託会社の指定する日(原則として決算日から起算して5営業日目まで)から、販売会社において、決算日の振替機関等の振替口座簿に記載または記録されている受益者(当該収益分配金にかかる決算日以前において一部解約が行われた受益権にかかる受益者を除きます。また、当該収益分配金にかかる決算日以前に設定された受益権で取得申込代金支払い前のため販売会社の名義で記載または記録されている受益権については原則として取得申込者とし、)に支払われます。
- ただし、分配金自動再投資コースにかかる収益分配金は、原則として、税金を差し引いた後、累積投資契約に基づいて、毎計算期間終了日の翌営業日に無手数料で再投資され、再投資により増加した受益権は、振替口座簿に記載または記録されます。
- (ロ) 償還金
- 償還金は、信託終了後1ヵ月以内の委託会社の指定する日(原則として償還日から起算して5営業日目まで)から、販売会社において、原則として、償還日の振替機関等の振替口座簿に記載または記録されている受益者(償還日以前において一部解約が行われた受益権にかかる受益者を除きます。また、当該償還日以前に設定された受益権で取得申

込代金支払前のため販売会社の名義で記載または記録されている受益権については原則として取得申込者とし、)に支払われます。

八 信託約款の変更

- (イ) 委託会社は、当ファンドの信託約款を変更することが受益者の利益のため必要と認めるとき、監督官庁より変更の命令を受けたとき、その他やむを得ない事情が発生したときは、受託会社と合意の上、当ファンドの信託約款を変更することができるものとし、あらかじめ、変更しようとする旨および内容を監督官庁に届け出ます。
- (ロ) 委託会社は、上記(イ)の変更事項のうち、その内容が重大なものについては、あらかじめ、変更しようとする旨およびその内容を公告し、かつ、これらの事項を記載した書面を当ファンドの知られたる受益者に交付します。ただし、当ファンドのすべての受益者に対して書面を交付したときは、原則として公告を行いません。
- (ハ) 上記(ロ)の公告および書面には、受益者で異議のある者は一定の期間内に委託会社に対して異議を述べるべき旨を付記します。なお、一定の期間は一月を下らないものとします。
- (ニ) 上記(ハ)の一定の期間内に異議を述べた受益者の受益権の口数が受益権の総口数の2分の1を超えるときは、(イ)の信託約款の変更をしません。
- (ホ) 委託会社は、信託約款の変更をしないこととしたときは、変更しない旨およびその理由を公告し、かつ、これらの事項を記載した書面を知られたる受益者に対して交付します。ただし、すべての受益者に対して書面を交付したときは、原則として、公告を行いません。

二 反対者の買取請求権

当ファンドの信託契約の解約または重大な信託約款の変更が行われる場合において、それぞれの手続きにおいて設けられる異議申立期間内に委託会社に異議を述べた受益者は、自己に帰属する受益権を、受託会社に信託財産をもって買い取るよう請求をすることができます。

ホ 販売会社との契約の更改等

委託会社と販売会社との間で締結される販売契約(名称の如何を問わず、ファンドの募集・販売の取扱い、受益者からの一部解約実行請求の受付け、受益者への収益分配金、一部解約金および償還金の支払事務等を規定するもの)は、期間満了の3ヵ月前に当事者のいずれから、何らの意思表示もない場合は、自動的に1年間更新されます。販売契約の内容は、必要に応じて、委託会社と販売会社との合意により変更されることがあります。

へ 委託会社の事業の譲渡および承継に伴う取扱い

委託会社の事業の全部または一部の譲渡、もしくは分割承継により、当ファンドに関する事業が譲渡・承継されることがあります。

ト 公告

委託会社が受益者に対してする公告は、日本経済新聞に掲載します。

チ 運用にかかる報告書の開示方法

委託会社は毎決算後、投資信託及び投資法人に関する法律の規定に従い、期中の運用経過のほか、信託財産の内容、有価証券売買状況などを記載した「運用報告書」を作成します。

平成26年12月以降については、「運用報告書」の記載事項のうち重要なものを記載した「交付運用報告書」を作成します。

「運用報告書」(「交付運用報告書」を作成している場合は「交付運用報告書」)は、原則として、あらかじめ受益者が申し出た住所に販売会社から届けられます。

4 【受益者の権利等】

委託会社の指図に基づく行為によりファンドに生じた利益および損失は、すべて受益者に帰属します。当ファンドの受益権は、信託の日時を異にすることにより差異が生ずることはありません。

受益者の有する主な権利は次の通りです。

イ 分配金請求権

受益者は、委託会社の決定した収益分配金を持分に応じて請求する権利を有します。

収益分配金は、原則として、税金を差し引いた後、毎計算期間終了日後1ヵ月以内の委託会社の指定する日（原則として決算日から起算して5営業日目まで）から、販売会社において、決算日の振替機関等の振替口座簿に記載または記録されている受益者（当該収益分配金にかかる決算日以前において一部解約が行われた受益権にかかる受益者を除きます。また、当該収益分配金にかかる決算日以前に設定された受益権で取得申込代金支払い前のため販売会社の名義で記載または記録されている受益権については原則として取得申込者）に支払われます。

ただし、分配金自動再投資コースをお申込みの場合の収益分配金は、原則として、税金を差し引いた後、累積投資契約に基づき、毎計算期間終了日の翌営業日に無手数料で再投資され、再投資により増加した受益権は、振替口座簿に記載または記録されます。

収益分配金は、受益者が、その支払開始日から5年間その支払いを請求しないときは、受益者はその権利を失い、当該金銭は、委託会社に帰属します。

ロ 償還金請求権

受益者は、持分に応じて償還金を請求する権利を有します。

償還金は、信託終了後1ヵ月以内の委託会社の指定する日（原則として償還日から起算して5営業日目まで）から、販売会社において、原則として、償還日の振替機関等の振替口座簿に記載または記録されている受益者（償還日以前において一部解約が行われた受益権にかかる受益者を除きます。また、当該償還日以前に設定された受益権で取得申込代金支払前のため販売会社の名義で記載または記録されている受益権については原則として取得申込者）に支払われます。

償還金は、受益者がその支払開始日から10年間その支払いを請求しないときは、受益者はその権利を失い、当該金銭は、委託会社に帰属します。

ハ 一部解約実行請求権

受益者は、自己に帰属する受益権につき、委託会社に一部解約の実行を請求することができます。詳細は、前記「第2 管理及び運営 2 換金（解約）手続等」の記載をご参照ください。

ニ 買取請求権

受益者は、販売会社に、自己に帰属する受益権の買取りを請求することができます。詳細は、前記「第2 管理及び運営 2 換金（解約）手続等」の記載をご参照ください。

ホ 信託約款変更等に対する異議申立権および受益権の買取請求権

委託会社が、当ファンドの解約（監督官庁の命令による解約等の場合を除きます。）または重大な信託約款の変更を行おうとする場合において、当該解約または信託約款変更に関する異議のある受益者は、それぞれの手続きにおいて設けられる異議申立期間中に異議を申し立てることができます。異議を申し立てた受益者の受益権の口数が、受益権の総口数の過半数となる場合は、当該解約または信託約款変更は行われません。

当該解約または信託約款変更が行われる場合において、前述の異議を申し立てた受益者は、委託会社に対し、自己に帰属する受益権を、信託財産をもって買い取るべき旨の請求ができます。

ヘ 帳簿閲覧・謄写請求権

受益者は委託会社に対し、当該受益者にかかる信託財産に関する書類の閲覧または謄写を請求することができます。

第3【ファンドの経理状況】

1. 当ファンドの財務諸表は、「財務諸表等の用語、様式及び作成方法に関する規則」(昭和38年大蔵省令第59号)ならびに同規則第2条の2の規定により、「投資信託財産の計算に関する規則」(平成12年総理府令第133号)に基づいて作成しております。
なお、財務諸表に記載している金額は、円単位で表示しております。
2. 当ファンドは、金融商品取引法第193条の2第1項の規定に基づき、第14期(平成26年1月15日から平成26年7月14日まで)の財務諸表について、有限責任 あずさ監査法人により監査を受けております。

1【財務諸表】

【三井住友・アジア4大成長国オープン】

(1)【貸借対照表】

(単位：円)

	第13期 (平成26年 1月14日現在)	第14期 (平成26年 7月14日現在)
資産の部		
流動資産		
コール・ローン	47,749,420	51,116,726
親投資信託受益証券	3,081,894,246	2,852,398,612
未収入金	80,000,000	50,000,000
未収利息	39	28
流動資産合計	3,209,643,705	2,953,515,366
資産合計	3,209,643,705	2,953,515,366
負債の部		
流動負債		
未払解約金	13,254,612	677,116
未払受託者報酬	1,471,661	1,259,186
未払委託者報酬	27,225,826	23,294,849
その他未払費用	496,125	500,148
流動負債合計	42,448,224	25,731,299
負債合計	42,448,224	25,731,299
純資産の部		
元本等		
元本	4,011,730,613	3,423,268,068
剰余金		
期末剰余金又は期末欠損金()	844,535,132	495,484,001
元本等合計	3,167,195,481	2,927,784,067
純資産合計	3,167,195,481	2,927,784,067
負債純資産合計	3,209,643,705	2,953,515,366

(2) 【損益及び剰余金計算書】

(単位：円)

	第13期		第14期	
	自 平成25年 7月13日 至 平成26年 1月14日		自 平成26年 1月15日 至 平成26年 7月14日	
営業収益				
受取利息		9,108		6,741
有価証券売買等損益		417,120,021		255,504,366
営業収益合計		417,129,129		255,511,107
営業費用				
受託者報酬		1,471,661		1,259,186
委託者報酬		27,225,826		23,294,849
その他費用		496,125		500,148
営業費用合計		29,193,612		25,054,183
営業利益又は営業損失 ()		387,935,517		230,456,924
経常利益又は経常損失 ()		387,935,517		230,456,924
当期純利益又は当期純損失 ()		387,935,517		230,456,924
一部解約に伴う当期純利益金額の分配額又は一部 解約に伴う当期純損失金額の分配額 ()		48,221,098		7,248,627
期首剰余金又は期首欠損金 ()		1,528,909,017		844,535,132
剰余金増加額又は欠損金減少額		355,897,953		131,664,174
当期一部解約に伴う剰余金増加額又は 欠損金減少額		355,897,953		131,664,174
当期追加信託に伴う剰余金増加額又は 欠損金減少額		-		-
剰余金減少額又は欠損金増加額		11,238,487		5,821,340
当期一部解約に伴う剰余金減少額又は 欠損金増加額		-		-
当期追加信託に伴う剰余金減少額又は 欠損金増加額		11,238,487		5,821,340
分配金		-		-
期末剰余金又は期末欠損金 ()		844,535,132		495,484,001

(3) 【注記表】
(重要な会計方針の注記)

項 目	第14期	
	自 平成26年 1月15日 至 平成26年 7月14日	
1. 有価証券の評価基準及び評価方法	<p>親投資信託受益証券は移動平均法に基づき、以下の通り、原則として時価で評価しております。</p> <p>(1) 金融商品取引所等に上場されている有価証券 金融商品取引所等に上場されている有価証券は、原則として金融商品取引所等の最終相場に基づいて評価しております。</p> <p>(2) 金融商品取引所等に上場されていない有価証券 金融商品取引所等に上場されていない有価証券は、原則として金融商品取引業者、銀行等の提示する価額（ただし、売気配相場は使用しない）、価格情報会社の提供する価額または業界団体が公表する売買参考統計値等で評価しております。</p> <p>(3) 時価が入手できなかった有価証券 直近の最終相場等によって時価評価することが適当ではないと委託者が判断した場合には、委託者としての忠実義務に基づき合理的事由をもって時価と認める評価額により評価しております。</p>	
2. その他財務諸表作成のための基本となる重要な事項	<p>計算期間の取扱い</p> <p>当計算期間は前期末および当期末が休日のため、平成26年 1月15日から平成26年 7月14日までとなっております。</p>	

(貸借対照表に関する注記)

項 目	第13期		第14期	
	(平成26年 1月14日現在)		(平成26年 7月14日現在)	
1. 当計算期間の末日における受益権の総数	4,011,730,613口		3,423,268,068口	
2. 「投資信託財産の計算に関する規則」第55条の6第10号に規定する額	元本の欠損	844,535,132円	元本の欠損	495,484,001円
3. 1単位当たり純資産の額	1口当たり純資産額	0.7895円	1口当たり純資産額	0.8553円
	(10,000口当たりの純資産額)	7,895円)	(10,000口当たりの純資産額)	8,553円)

(損益及び剰余金計算書に関する注記)

項 目	第13期		第14期	
	自 平成25年 7月13日 至 平成26年 1月14日		自 平成26年 1月15日 至 平成26年 7月14日	
分配金の計算過程	<p>計算期間末における費用控除後の配当等収益（16,560,050円）、費用控除後、繰越欠損金補填後の有価証券売買等損益（0円）、収益調整金（5,793,150円）、および分配準備積立金（106,127,136円）より、分配対象収益は128,480,336円（1万口当たり320.26円）であります。分配を行っておりません。</p>		<p>計算期間末における費用控除後の配当等収益（26,922,189円）、費用控除後、繰越欠損金補填後の有価証券売買等損益（0円）、収益調整金（5,949,613円）、および分配準備積立金（104,695,179円）より、分配対象収益は137,566,981円（1万口当たり401.83円）であります。分配を行っておりません。</p>	

（金融商品に関する注記）

・金融商品の状況に関する事項

項 目	第14期 自 平成26年 1月15日 至 平成26年 7月14日
1.金融商品に対する取組方針	当ファンドは「投資信託及び投資法人に関する法律」第2条第4項に定める証券投資信託であり、当ファンドの信託約款に従い、有価証券等の金融商品に対して、投資として運用することを目的としております。
2.金融商品の内容及び金融商品に係るリスク	<p>(1)金融商品の内容</p> <p>1) 有価証券 当ファンドが投資対象とする有価証券は、信託約款で定められており、当計算期間については、親投資信託受益証券を組み入れております。</p> <p>2) デリバティブ取引 当ファンドが行うことのできるデリバティブ取引は、信託約款に基づいております。デリバティブ取引は、信託財産に属する資産の効率的な運用に資すること、ならびに価格変動リスクおよび為替変動リスクの回避を目的としております。</p> <p>3) コール・ローン、未収入金、未払金等の金銭債権および金銭債務等</p> <p>(2)金融商品に係るリスク</p> <p>有価証券およびデリバティブ取引等 当ファンドが保有する金融商品にかかる主なリスクとしては、株価変動リスク、金利変動リスク、為替変動リスク等の市場リスク、信用リスクおよび流動性リスクがあります。</p>
3.金融商品に係るリスク管理体制	<p>リスク管理の実効性を高め、またコンプライアンスの徹底を図るために運用部門から独立した組織を設置し、投資リスクや法令・諸規則等の遵守状況にかかる、信託約款・社内ルール等において定める各種投資制限・リスク指標のモニタリングおよびファンドの運用パフォーマンスの測定・分析・評価についての確認等を行っています。投資リスクや法令・諸規則等の遵守状況等にかかる確認結果等については、運用評価、リスク管理およびコンプライアンスに関する委員会をそれぞれ設け、報告が義務づけられています。</p> <p>また、とりわけ、市場リスク、信用リスクおよび流動性リスクの管理体制については、各種リスクごとに管理項目、測定項目、上下限值、管理レベルおよび頻度等を定めて当該リスクの管理を実施しております。当該リスクを管理する部署では、原則として速やかに是正・修正等を行う必要がある状況の場合は、関連する運用グループに是正勧告あるいは報告が行われ、当該関連運用グループは、必要な対処の実施あるいは対処方針の決定を行います。その後、当該関連運用グループの対処の実施や対処方針の決定等に関し、必要に応じてリスク管理を行う部署が当該部署の担当役員、当該関連運用グループの担当役員およびリスク管理委員会へ報告を行う体制となっております。</p> <p>なお、他の運用会社が設定・運用を行うファンド（外部ファンド）を組入れる場合には、当該外部ファンドの運用会社にかかる経営の健全性、運用もしくはリスク管理の適切性も含め、外部ファンドの適格性等に関して、運用委託先を管理する部会にて、定期的に審議する体制となっております。加えて、外部ファンドの組入れは、原則として、運用実績の優位性、運用会社の信用力・運用体制・資産管理体制の状況を確認の上選定するものとし、また、定性・定量面における評価を継続的に実施し、投資対象としての適格性を判断しております。</p>

4.金融商品の時価等に関する事項についての補足説明	金融商品の時価には、市場価格に基づく価額のほか、市場価格がない場合には委託者としての忠実義務に基づき合理的事由をもって認める評価額が含まれております。当該価額の算定においては一定の前提条件等を採用しているため、異なる前提条件等による場合、当該価額が異なることもあります。また、デリバティブ取引に関する契約額等については、その金額自体がデリバティブ取引にかかる市場リスクを示すものではありません。
---------------------------	---

金融商品の時価等に関する事項

項目	第14期 (平成26年 7月14日現在)
1.貸借対照表計上額、時価及び差額	金融商品は、原則として、すべて時価で計上されているため、貸借対照表計上額と時価との差額はありません。
2.時価の算定方法	(1) 有価証券（親投資信託受益証券） 「重要な会計方針の注記」に記載しております。 (2) 派生商品評価勘定（デリバティブ取引） デリバティブ取引については、「デリバティブ取引に関する注記」に記載しております。 (3) コール・ローン、未収入金、未払金等の金銭債権および金銭債務等 これらは短期間で決済されるため、時価は帳簿価額にほぼ等しいことから、当該帳簿価額を時価としております。

（有価証券に関する注記）

売買目的有価証券

第13期（自 平成25年 7月13日 至 平成26年 1月14日）

種類	当計算期間の損益に含まれた評価差額
親投資信託受益証券	351,206,574円
合計	351,206,574円

第14期（自 平成26年 1月15日 至 平成26年 7月14日）

種類	当計算期間の損益に含まれた評価差額
親投資信託受益証券	235,094,357円
合計	235,094,357円

（デリバティブ取引に関する注記）

該当事項はありません。

（関連当事者との取引に関する注記）

該当事項はありません。

（その他の注記）

項目	第13期 (平成26年 1月14日現在)	第14期 (平成26年 7月14日現在)
期首元本額	5,168,268,104円	4,011,730,613円
期中追加設定元本額	43,600,208円	32,559,109円
期中一部解約元本額	1,200,137,699円	621,021,654円

(4) 【附属明細表】
有価証券明細表

(a) 株式

該当事項はありません。

(b) 株式以外の有価証券

(単位：円)

種類	銘柄	券面総額	評価額	備考
親投資信託 受益証券	インド株マザーファンド	691,253,013	867,660,781	
	ベトナム株マザーファンド	751,959,054	393,124,193	
	中国株マザーファンド	784,997,448	863,732,692	
	アジア戦略日本株マザーファンド	743,494,327	727,880,946	
合計		2,971,703,842	2,852,398,612	

デリバティブ取引及び為替予約取引の契約額等及び時価の状況表

該当事項はありません。

(参考)

三井住友・アジア4大成長国オープンは、「ベトナム株マザーファンド」、「インド株マザーファンド」、「中国株マザーファンド」および「アジア戦略日本株マザーファンド」受益証券を主要投資対象としており、貸借対照表の資産の部に計上された「親投資信託受益証券」は、すべて同マザーファンドの受益証券です。

なお、以下に記載した状況は、監査の対象外です。

ベトナム株マザーファンド
貸借対照表

(単位：円)

	(平成26年 1月14日現在)	(平成26年 7月14日現在)
資産の部		
流動資産		
預金	49,695,029	62,068,586
コール・ローン	48,846,641	120,818,376
株式	839,506,670	1,240,805,426
未収配当金	-	2,973,734
未収利息	40	66
流動資産合計	938,048,380	1,426,666,188
資産合計	938,048,380	1,426,666,188
負債の部		
流動負債		
未払解約金	-	41,265,372
流動負債合計	-	41,265,372
負債合計	-	41,265,372
純資産の部		
元本等		

元本	2,023,112,806	2,650,012,114
剰余金		
剰余金又は欠損金（ ）	1,085,064,426	1,264,611,298
元本等合計	938,048,380	1,385,400,816
純資産合計	938,048,380	1,385,400,816
負債純資産合計	938,048,380	1,426,666,188

注記表

(重要な会計方針の注記)

項目	自 平成26年 1月15日 至 平成26年 7月14日
1. 有価証券の評価基準及び評価方法	<p>株式は移動平均法に基づき、以下の通り、原則として時価で評価しております。</p> <p>(1) 金融商品取引所等に上場されている有価証券 金融商品取引所等に上場されている有価証券は、原則として金融商品取引所等の最終相場に基づいて評価しております。</p> <p>(2) 金融商品取引所等に上場されていない有価証券 金融商品取引所等に上場されていない有価証券は、原則として金融商品取引業者、銀行等の提示する価額（ただし、売気配相場は使用しない）、価格情報会社の提供する価額または業界団体が公表する売買参考統計値等で評価しております。</p> <p>(3) 時価が入手できなかった有価証券 直近の最終相場等によって時価評価することが適当ではないと委託者が判断した場合には、委託者としての忠実義務に基づき合理的事由をもって時価と認める評価額により評価しております。</p>
2. デリバティブの評価基準及び評価方法	<p>為替予約取引</p> <p>個別法に基づき、原則として時価で評価しております。時価評価にあたっては、原則として、わが国における対顧客先物相場の仲値によっております。</p>
3. 収益及び費用の計上基準	<p>受取配当金の計上基準</p> <p>受取配当金は原則として、配当落ち日において、確定配当金額または予想配当金額を計上しております。なお、配当金額が未確定の場合は、入金日基準で計上しております。</p>
4. その他財務諸表作成のための基本となる重要な事項	<p>外貨建資産等の会計処理</p> <p>「投資信託財産の計算に関する規則」第60条および第61条に基づいて処理しております。</p>

(貸借対照表に関する注記)

項目	(平成26年 1月14日現在)	(平成26年 7月14日現在)
1. 当計算期間の末日における受益権の総数	2,023,112,806口	2,650,012,114口
2. 「投資信託財産の計算に関する規則」第55条の6第10号に規定する額	元本の欠損 1,085,064,426円	元本の欠損 1,264,611,298円

3. 1単位当たり純資産の額	1口当たり純資産額	0.4637円	1口当たり純資産額	0.5228円
	(10,000口当たりの純資産額)	4,637円)	(10,000口当たりの純資産額)	5,228円)

(金融商品に関する注記)

・金融商品の状況に関する事項

項目	自 平成26年 1月15日 至 平成26年 7月14日
1.金融商品に対する取組方針	当ファンドは「投資信託及び投資法人に関する法律」第2条第4項に定める証券投資信託であり、当ファンドの信託約款に従い、有価証券等の金融商品に対して、投資として運用することを目的としております。
2.金融商品の内容及び金融商品に係るリスク	<p>(1)金融商品の内容</p> <p>1) 有価証券 当ファンドが投資対象とする有価証券は、信託約款で定められており、当計算期間については、株式を組み入れております。</p> <p>2) デリバティブ取引 当ファンドが行うことのできるデリバティブ取引は、信託約款に基づいております。デリバティブ取引は、信託財産に属する資産の効率的な運用に資すること、ならびに価格変動リスクおよび為替変動リスクの回避を目的としております。当計算期間については、為替予約取引を行っております。</p> <p>3) コール・ローン、未収入金、未払金等の金銭債権および金銭債務等</p> <p>(2)金融商品に係るリスク 有価証券およびデリバティブ取引等 当ファンドが保有する金融商品にかかる主なリスクとしては、株価変動リスク、金利変動リスク、為替変動リスク等の市場リスク、信用リスクおよび流動性リスクがあります。</p>
3.金融商品に係るリスク管理体制	<p>リスク管理の実効性を高め、またコンプライアンスの徹底を図るために運用部門から独立した組織を設置し、投資リスクや法令・諸規則等の遵守状況にかかる、信託約款・社内ルール等において定める各種投資制限・リスク指標のモニタリングおよびファンドの運用パフォーマンスの測定・分析・評価についての確認等を行っております。投資リスクや法令・諸規則等の遵守状況等にかかる確認結果等については、運用評価、リスク管理およびコンプライアンスに関する委員会をそれぞれ設け、報告が義務づけられています。</p> <p>また、とりわけ、市場リスク、信用リスクおよび流動性リスクの管理体制については、各種リスクごとに管理項目、測定項目、上下限值、管理レベルおよび頻度等を定めて当該リスクの管理を実施しております。当該リスクを管理する部署では、原則として速やかに是正・修正等を行う必要がある状況の場合は、関連する運用グループに是正勧告あるいは報告が行われ、当該関連運用グループは、必要な対処の実施あるいは対処方針の決定を行います。その後、当該関連運用グループの対処の実施や対処方針の決定等に関し、必要に応じてリスク管理を行う部署が当該部署の担当役員、当該関連運用グループの担当役員およびリスク管理委員会へ報告を行う体制となっております。</p> <p>なお、他の運用会社が設定・運用を行うファンド（外部ファンド）を組入れる場合には、当該外部ファンドの運用会社にかかる経営の健全性、運用もしくはリスク管理の適切性も含め、外部ファンドの適格性等に関して、運用委託先を管理する部会にて、定期的に審議する体制となっております。加えて、外部ファンドの組入れは、原則として、運用実績の優位性、運用会社の信用力・運用体制・資産管理体制の状況を確認の上選定するものとし、また、定性・定量面における評価を継続的に実施し、投資対象としての適格性を判断しております。</p>

4.金融商品の時価等に関する事項についての補足説明	金融商品の時価には、市場価格に基づく価額のほか、市場価格がない場合には委託者としての忠実義務に基づき合理的事由をもって認める評価額が含まれております。当該価額の算定においては一定の前提条件等を採用しているため、異なる前提条件等による場合、当該価額が異なることもあります。また、デリバティブ取引に関する契約額等については、その金額自体がデリバティブ取引にかかる市場リスクを示すものではありません。
---------------------------	---

・金融商品の時価等に関する事項

項目	(平成26年 7月14日現在)
1.貸借対照表計上額、時価及び差額	金融商品は、原則として、すべて時価で計上されているため、貸借対照表計上額と時価との差額はありません。
2.時価の算定方法	(1) 有価証券（株式） 「重要な会計方針の注記」に記載しております。 (2) 派生商品評価勘定（デリバティブ取引） デリバティブ取引については、「デリバティブ取引に関する注記」に記載しております。 (3) コール・ローン、未収入金、未払金等の金銭債権および金銭債務等 これらは短期間で決済されるため、時価は帳簿価額にほぼ等しいことから、当該帳簿価額を時価としております。

（デリバティブ取引に関する注記）

該当事項はありません。

（関連当事者との取引に関する注記）

該当事項はありません。

（その他の注記）

(平成26年 1月14日現在)	
開示対象ファンドの	
期首における当該親投資信託の元本額	3,461,994,022円
同期中における追加設定元本額	288,287,749円
同期中における一部解約元本額	1,727,168,965円
平成26年 1月14日現在における元本の内訳	
三井住友・アジア4大成長国オープン	809,573,804円
ベトナム株式ファンド	1,213,539,002円
合計	2,023,112,806円

(平成26年 7月14日現在)	
開示対象ファンドの	
期首における当該親投資信託の元本額	2,023,112,806円
同期中における追加設定元本額	1,259,094,699円
同期中における一部解約元本額	632,195,391円
平成26年 7月14日現在における元本の内訳	
三井住友・アジア4大成長国オープン	751,959,054円
ベトナム株式ファンド	1,898,053,060円
合計	2,650,012,114円

附属明細表

有価証券明細表

(a) 株式

通貨	銘柄	株数	評価額		備考
			単価	金額	
ベトナムドン	PETROVIETNAM DRILLING AND WE	400,253	84,000.00	33,621,252,000.00	
	HOA PHAT GROUP JSC	494,152	55,000.00	27,178,360,000.00	
	HOA SEN GROUP	180,000	45,300.00	8,154,000,000.00	
	PETROVIETNAM FERTILIZER AND CHEMICALS JS	95,700	32,400.00	3,100,680,000.00	
	REFRIGERATION ELECTRICAL ENGINEERING COR	436,450	27,000.00	11,784,150,000.00	
	PETROVIETNAM TRANSPORTATION CORP-NEW	30,000	13,000.00	390,000,000.00	
	PETROVIETNAM TRANSPORTATION CORPORATION	350,000	13,000.00	4,550,000,000.00	
	DANANG RUBBER JSC	226,364	51,000.00	11,544,564,000.00	
	KINHDO CORP	329,830	60,000.00	19,789,800,000.00	
	MASAN GROUP CORP	113,430	91,500.00	10,378,845,000.00	
	VIETNAM DAIRY PRODUCTS JSC	289,940	127,000.00	36,822,380,000.00	
	DHG PHARMACEUTICAL JSC	102,933	99,000.00	10,190,367,000.00	
	JSC BANK FOR FOREIGN TRADE	139,000	25,700.00	3,572,300,000.00	
	JSC BANK FOR FOREIGN TRADE-NEW	20,850	25,700.00	535,845,000.00	
	VIETNAM JSC COMMERCIAL BANK	193,465	14,600.00	2,824,589,000.00	
	SAIGON SECURITIES INC	225,000	25,900.00	5,827,500,000.00	
	NAM LONG INVESTMENT CORP	94,960	17,600.00	1,671,296,000.00	
	VINGROUP JSC	118,350	69,500.00	8,225,325,000.00	
	FPT CORP	368,425	48,700.00	17,942,297,500.00	
	PETROVIETNAM GAS JOINT STOCK	370,620	109,000.00	40,397,580,000.00	
ベトナムドン 小計		4,579,722		258,501,130,500.00 (1,240,805,426)	
合計		4,579,722		1,240,805,426 (1,240,805,426)	

(注) 金額欄の()内は、外貨建有価証券にかかるものの内書きであり、また邦貨換算金額で表示しております。

通貨	銘柄数	組入株式時価比率	合計金額に対する比率
ベトナムドン	株式 20銘柄	89.6%	100.0%

(b) 株式以外の有価証券

該当事項はありません。

デリバティブ取引及び為替予約取引の契約額等及び時価の状況表

該当事項はありません。

インド株マザーファンド

貸借対照表

(単位：円)

（平成26年 1月14日現在） （平成26年 7月14日現在）

資産の部		
流動資産		
預金	274,831,293	99
コール・ローン	36,168,004	32,533,609
投資証券	3,435,500,165	3,063,405,430
派生商品評価勘定	4,176,200	-
未収利息	29	17
流動資産合計	3,750,675,691	3,095,939,155
資産合計	3,750,675,691	3,095,939,155
負債の部		
流動負債		
未払解約金	280,000,000	-
流動負債合計	280,000,000	-
負債合計	280,000,000	-
純資産の部		
元本等		
元本	3,265,846,619	2,466,512,813
剰余金		
剰余金又は欠損金（ ）	204,829,072	629,426,342
元本等合計	3,470,675,691	3,095,939,155
純資産合計	3,470,675,691	3,095,939,155
負債純資産合計	3,750,675,691	3,095,939,155

注記表

（重要な会計方針の注記）

項目	自 平成26年 1月15日 至 平成26年 7月14日
1. 有価証券の評価基準及び評価方法	<p>投資証券は移動平均法に基づき、以下の通り、原則として時価で評価しております。</p> <p>(1) 金融商品取引所等に上場されている有価証券 金融商品取引所等に上場されている有価証券は、原則として金融商品取引所等の最終相場に基づいて評価しております。</p> <p>(2) 金融商品取引所等に上場されていない有価証券 金融商品取引所等に上場されていない有価証券は、原則として金融商品取引業者、銀行等の提示する価額（ただし、売気配相場は使用しない）、価格情報会社の提供する価額または業界団体が公表する売買参考統計値等で評価しております。</p> <p>(3) 時価が入手できなかった有価証券 直近の最終相場等によって時価評価することが適当ではないと委託者が判断した場合には、委託者としての忠実義務に基づき合理的事由をもって時価と認める評価額により評価しております。</p>

2.デリバティブの評価基準及び評価方法	為替予約取引 個別法に基づき、原則として時価で評価しております。時価評価にあたっては、原則として、わが国における対顧客先物相場の仲値によっております。
3.その他財務諸表作成のための基本となる重要な事項	外貨建資産等の会計処理 「投資信託財産の計算に関する規則」第60条および第61条に基づいて処理しております。

(貸借対照表に関する注記)

項目	(平成26年 1月14日現在)	(平成26年 7月14日現在)
1. 当計算期間の末日における受益権の総数	3,265,846,619口	2,466,512,813口
2. 1単位当たり純資産の額	1口当たり純資産額 1.0627円 (10,000口当たりの純資産額 10,627円)	1口当たり純資産額 1.2552円 (10,000口当たりの純資産額 12,552円)

(金融商品に関する注記)

. 金融商品の状況に関する事項

項目	自 平成26年 1月15日 至 平成26年 7月14日
1. 金融商品に対する取組方針	当ファンドは「投資信託及び投資法人に関する法律」第2条第4項に定める証券投資信託であり、当ファンドの信託約款に従い、有価証券等の金融商品に対して、投資として運用することを目的としております。
2. 金融商品の内容及び金融商品に係るリスク	(1)金融商品の内容 1) 有価証券 当ファンドが投資対象とする有価証券は、信託約款で定められており、当計算期間については、投資証券を組み入れております。 2) デリバティブ取引 当ファンドが行うことのできるデリバティブ取引は、信託約款に基づいております。デリバティブ取引は、信託財産に属する資産の効率的な運用に資すること、ならびに価格変動リスクおよび為替変動リスクの回避を目的としております。 当計算期間については、為替予約取引を行っております。 3) コール・ローン、未収入金、未払金等の金銭債権および金銭債務等 (2)金融商品に係るリスク 有価証券およびデリバティブ取引等 当ファンドが保有する金融商品にかかる主なリスクとしては、株価変動リスク、金利変動リスク、為替変動リスク等の市場リスク、信用リスクおよび流動性リスクがあります。

3. 金融商品に係るリスク管理体制	<p>リスク管理の実効性を高め、またコンプライアンスの徹底を図るために運用部門から独立した組織を設置し、投資リスクや法令・諸規則等の遵守状況にかかる、信託約款・社内ルール等において定める各種投資制限・リスク指標のモニタリングおよびファンドの運用パフォーマンスの測定・分析・評価についての確認等を行っています。投資リスクや法令・諸規則等の遵守状況等にかかる確認結果等については、運用評価、リスク管理およびコンプライアンスに関する委員会をそれぞれ設け、報告が義務づけられています。</p> <p>また、とりわけ、市場リスク、信用リスクおよび流動性リスクの管理体制については、各種リスクごとに管理項目、測定項目、上下限值、管理レベルおよび頻度等を定めて当該リスクの管理を実施しております。当該リスクを管理する部署では、原則として速やかに是正・修正等を行う必要がある状況の場合は、関連する運用グループに是正勧告あるいは報告が行われ、当該関連運用グループは、必要な対処の実施あるいは対処方針の決定を行います。その後、当該関連運用グループの対処の実施や対処方針の決定等に関し、必要に応じてリスク管理を行う部署が当該部署の担当役員、当該関連運用グループの担当役員およびリスク管理委員会へ報告を行う体制となっております。</p> <p>なお、他の運用会社が設定・運用を行うファンド（外部ファンド）を組入れる場合には、当該外部ファンドの運用会社にかかる経営の健全性、運用もしくはリスク管理の適切性も含め、外部ファンドの適格性等に関して、運用委託先を管理する部会にて、定期的に審議する体制となっております。加えて、外部ファンドの組入れは、原則として、運用実績の優位性、運用会社の信用力・運用体制・資産管理体制の状況を確認の上選定するものとし、また、定性・定量面における評価を継続的に実施し、投資対象としての適格性を判断しております。</p>
4. 金融商品の時価等に関する事項についての補足説明	<p>金融商品の時価には、市場価格に基づく価額のほか、市場価格がない場合には委託者としての忠実義務に基づき合理的事由をもって認める評価額が含まれております。当該価額の算定においては一定の前提条件等を採用しているため、異なる前提条件等によった場合、当該価額が異なることもあります。また、デリバティブ取引に関する契約額等については、その金額自体がデリバティブ取引にかかる市場リスクを示すものではありません。</p>

・金融商品の時価等に関する事項

項目	(平成26年 7月14日現在)
1. 貸借対照表計上額、時価及び差額	金融商品は、原則として、すべて時価で計上されているため、貸借対照表計上額と時価との差額はありません。
2. 時価の算定方法	<p>(1) 有価証券（投資証券） 「重要な会計方針の注記」に記載しております。</p> <p>(2) 派生商品評価勘定（デリバティブ取引） デリバティブ取引については、「デリバティブ取引に関する注記」に記載しております。</p> <p>(3) コール・ローン、未収入金、未払金等の金銭債権および金銭債務等 これらは短期間で決済されるため、時価は帳簿価額にほぼ等しいことから、当該帳簿価額を時価としております。</p>

（デリバティブ取引に関する注記）

（平成26年 1月14日現在）

ヘッジ会計が適用されていないデリバティブ取引

（単位：円）

区分	種類	契約額等	うち1年超	時価	評価損益

市場取引以外の取引	為替予約取引 売建	278,980,792	-	274,804,592	4,176,200
	米ドル	278,980,792	-	274,804,592	4,176,200
合計		278,980,792	-	274,804,592	4,176,200

(注) 1. 時価の算定方法

(1) 為替予約取引の時価の算定方法について

1) 計算期間末日に対顧客先物相場の仲値が発表されている外貨については、以下のように評価しています。

計算期間末日において為替予約の受渡日の対顧客先物相場の仲値が発表されている場合は、当該為替予約は当該仲値で評価しています。

計算期間末日において為替予約の受渡日の対顧客先物相場の仲値が発表されていない場合は、以下の方法によっ

ています。

- ・ 計算期間末日に為替予約の受渡日を超える対顧客先物相場が発表されている場合には、発表されている対顧客先物相場のうち当該日に最も近い前後二つの対顧客先物相場の仲値をもとに計算したレートを用いています。

- ・ 計算期間末日に為替予約の受渡日を超える対顧客先物相場が発表されていない場合には、当該日に最も近い受渡日として、発表されている対顧客先物相場の仲値を用いています。

2) 計算期間末日において対顧客先物相場の仲値が発表されていない外貨については、計算期間末日の対顧客相場の仲値で評価しております。

2. ヘッジ会計が適用されているデリバティブ取引はありません。

(平成26年 7月14日現在)

該当事項はありません。

(関連当事者との取引に関する注記)

該当事項はありません。

(その他の注記)

(平成26年 1月14日現在)	
開示対象ファンドの	
期首における当該親投資信託の元本額	4,008,655,403円
同期中における追加設定元本額	-円
同期中における一部解約元本額	742,808,784円
平成26年 1月14日現在における元本の内訳	
三井住友・インド・中国株オープン	2,364,926,857円
三井住友・アジア4大成長国オープン	900,919,762円
合計	3,265,846,619円

(平成26年 7月14日現在)	
開示対象ファンドの	
期首における当該親投資信託の元本額	3,265,846,619円
同期中における追加設定元本額	-円
同期中における一部解約元本額	799,333,806円
平成26年 7月14日現在における元本の内訳	
三井住友・インド・中国株オープン	1,775,259,800円
三井住友・アジア4大成長国オープン	691,253,013円
合計	2,466,512,813円

附属明細表

有価証券明細表

(a) 株式

該当事項はありません。

(b) 株式以外の有価証券

通貨	種類	銘柄	券面総額	評価額	備考
米ドル	投資証券	アムンディ・ファンズ・エクイティ・ インディア・セレクト	210,276.36	30,223,021.22	
米ドル合計			210,276.36	30,223,021.22 (3,063,405,430)	
合計				3,063,405,430 (3,063,405,430)	

(注) 金額欄の()内は、外貨建有価証券にかかるものの内書きであり、また邦貨換算金額で表示しております。

通貨	銘柄数	組入投資証券 時価比率	合計金額に対する比率
米ドル	投資証券 1銘柄	98.9%	100.0%

デリバティブ取引及び為替予約取引の契約額等及び時価の状況表

該当事項はありません。

アムンディ・ファンズ・エクイティ・インディア・セレクト

インド株マザーファンドは、「アムンディ・ファンズ・エクイティ・インディア・セレクト」を主要投資対象としており、「インド株マザーファンド」の貸借対照表の資産の部に計上された「投資証券」は、すべて同ファンドです。

なお、以下に記載した情報は監査の対象外となっております。

アムンディ・ファンズ・エクイティ・インディア・セレクトは、ルクセンブルグ籍の外国投資信託で、現地での監査を受けております。

なお、以下の財務諸表は、入手しうる直近の現地監査済み財務諸表を委託会社において抜粋して翻訳したものです。

純資産計算書（2013年6月30日現在）

	米ドル
資産	63,533,798
投資有価証券ポートフォリオ（時価）	61,585,201
取得原価	58,207,913
投資有価証券ポートフォリオにかかる未実現利益 / 損失	3,377,288
当座預金および流動性資産	253,482
未収配当金	190,478
ブローカー未収金	1,193,330
未収金	416
その他の資産	310,891

負債	335,976
未払金	39,273
未払管理報酬	206,143
その他の負債	90,560
純資産額	63,197,822

投資明細表(2013年6月30日現在)

数量	時価 米ドル	純資産額に占める 比率(%)
買建てポジション	61,585,201	97.45
国の証券取引所に上場しているか、またはその他の規制のある市場で取引 されている譲渡可能な有価証券	61,585,201	97.45
株式	61,585,201	97.45
自動車・自動車部品	1,831,847	2.90
35,000 BAJAJ AUTO	1,133,164	1.79
27,000 MARUTI SUZUKI SHS	698,683	1.11
銀行	11,429,098	18.08
56,157 AXIS BANK SHS DEMATERIALISED	1,252,323	1.98
25,000 BANK OF BARODA	241,544	0.38
353,135 HDFC BANK	3,978,527	6.29
207,933 ICICI BANK	3,746,644	5.93
80,000 INDUSIND BANK LTD	629,298	1.00
48,079 STATE BANK OF INDIA	1,580,762	2.50
建設・資材	2,893,058	4.58
108,363 LARSEN & TOUBRO LTD	2,567,343	4.06
10,312 ULTRA TECH CEMENT	325,715	0.52
電気	435,423	0.69
180,000 NTPC LTD	435,423	0.69
金融サービス	6,294,679	9.96
284,120 HOUSING DEVELOPMENT FINANCE CORP LTD	4,202,874	6.65
380,000 IDFC LTD	819,470	1.30
80,000 KOTAK MAHINDRA BANK LTD	972,251	1.54
70,000 LIC HOUSING FINANCE LTD	300,084	0.47
工業エンジニアリング	2,999,011	4.75
70,000 BHARAT HEAVY ELECT	205,259	0.32
66,712 MAHINDRA & MAHINDR	1,089,620	1.72
360,000 TATA MOTORS	1,704,132	2.71
工業用金属および鉱業	1,831,381	2.90
390,000 HINDALCO INDUSTRIES	654,977	1.04
50,000 JINDAL STEEL & POWER LTD	182,962	0.29
215,654 TATA STEEL	993,442	1.57
工業輸送	252,924	0.40

100,000 ADANI PORTS	252,924	0.40
メディア	615,696	0.97
155,000 ZEE ENTERTAINMENT SHS DEMATERIALISED	615,696	0.97
鉱業	835,595	1.32
104,871 COAL INDIA	533,929	0.84
170,000 NMDC LTD	301,666	0.48
移動体通信	2,573,840	4.07
451,501 BHARTI AIRTEL LTD	2,216,667	3.50
150,000 IDEA CELLULAR LTD	357,173	0.57
石油・ガス製品	7,949,818	12.58
144,400 BHARAT PETROLEUM CORPORATION LIMITED	891,672	1.41
289,150 OIL INDIA LTD	2,795,645	4.42
293,646 RELIANCE INDUSTRIES LTD	4,262,501	6.75
パーソナル用品	2,068,281	3.27
20,000 ADITYA BIRLA NUVO	358,688	0.57
173,618 HINDUSTAN LEVER LTD	1,709,593	2.70
医薬品およびバイオテクノロジー	5,755,232	9.11
168,758 CIPLA LTD	1,113,079	1.76
35,000 DIVI'S LABS	583,736	0.92
46,474 DR REDDY'S LABORATORIES	1,735,278	2.75
80,000 GLENMARK PHARMACEUTICALS	738,073	1.17
93,117 SUN PHARMACEUTICAL INDUSTRIES	1,585,066	2.51
ソフトウェアおよびコンピュータ・サービス	8,751,946	13.85
46,481 FINANCIAL TECHNOLOGIES LTD	609,552	0.96
61,459 HCL TECHNOLOGIES LTD	802,561	1.27
97,768 INFOSYS TECHNOLOGIES	4,111,194	6.51
369,480 ONMOBILE GLOBAL	178,134	0.28
119,406 TATA CONSULTANCY SERVICES	3,050,505	4.83
タバコ	5,067,372	8.02
928,406 ITC LTD	5,067,372	8.02
投資明細合計	61,585,201	97.45

中国株マザーファンド 貸借対照表

(単位:円)

	(平成26年 1月14日現在)	(平成26年 7月14日現在)
資産の部		
流動資産		
預金	3,879,197	3,341,306
コール・ローン	5,672,865	3,988,239
株式	1,263,459,448	1,097,181,829

未収入金	-	48,262,147
未収配当金	280,146	16,423,253
未収利息	4	2
流動資産合計	1,273,291,660	1,169,196,776
資産合計	1,273,291,660	1,169,196,776
負債の部		
流動負債		
派生商品評価勘定	-	15,780
未払解約金	-	50,000,000
流動負債合計	-	50,015,780
負債合計	-	50,015,780
純資産の部		
元本等		
元本	1,177,463,501	1,017,137,963
剰余金		
剰余金又は欠損金（ ）	95,828,159	102,043,033
元本等合計	1,273,291,660	1,119,180,996
純資産合計	1,273,291,660	1,119,180,996
負債純資産合計	1,273,291,660	1,169,196,776

注記表

(重要な会計方針の注記)

項目	自 平成26年 1月15日 至 平成26年 7月14日
1. 有価証券の評価基準及び評価方法	<p>株式は移動平均法に基づき、以下の通り、原則として時価で評価しております。</p> <p>(1) 金融商品取引所等に上場されている有価証券 金融商品取引所等に上場されている有価証券は、原則として金融商品取引所等の最終相場に基づいて評価しております。</p> <p>(2) 金融商品取引所等に上場されていない有価証券 金融商品取引所等に上場されていない有価証券は、原則として金融商品取引業者、銀行等の提示する価額（ただし、売気配相場は使用しない）、価格情報会社の提供する価額または業界団体が公表する売買参考統計値等で評価しております。</p> <p>(3) 時価が入手できなかった有価証券 直近の最終相場等によって時価評価することが適当ではないと委託者が判断した場合には、委託者としての忠実義務に基づき合理的事由をもって時価と認める評価額により評価しております。</p>
2. デリバティブの評価基準及び評価方法	<p>為替予約取引</p> <p>個別法に基づき、原則として時価で評価しております。時価評価にあたっては、原則として、わが国における対顧客先物相場の仲値によっております。</p>

3. 収益及び費用の計上基準	<p>受取配当金の計上基準</p> <p>受取配当金は原則として、配当落ち日において、確定配当金額または予想配当金額を計上しております。なお、配当金額が未確定の場合は、入金日基準で計上しております。</p>
4. その他財務諸表作成のための基本となる重要な事項	<p>外貨建資産等の会計処理</p> <p>「投資信託財産の計算に関する規則」第60条および第61条に基づいて処理しております。</p>

(貸借対照表に関する注記)

項 目	(平成26年 1月14日現在)	(平成26年 7月14日現在)
1. 当計算期間の末日における受益権の総数	1,177,463,501口	1,017,137,963口
2. 1単位当たり純資産の額	<p>1口当たり純資産額 1.0814円</p> <p>(10,000口当たりの純資産額 10,814円)</p>	<p>1口当たり純資産額 1.1003円</p> <p>(10,000口当たりの純資産額 11,003円)</p>

(金融商品に関する注記)

. 金融商品の状況に関する事項

項 目	自 平成26年 1月15日 至 平成26年 7月14日
1. 金融商品に対する取組方針	<p>当ファンドは「投資信託及び投資法人に関する法律」第2条第4項に定める証券投資信託であり、当ファンドの信託約款に従い、有価証券等の金融商品に対して、投資として運用することを目的としております。</p>
2. 金融商品の内容及び金融商品に係るリスク	<p>(1)金融商品の内容</p> <p>1) 有価証券 当ファンドが投資対象とする有価証券は、信託約款で定められており、当計算期間については、株式を組み入れております。</p> <p>2) デリバティブ取引 当ファンドが行うことのできるデリバティブ取引は、信託約款に基づいております。デリバティブ取引は、信託財産に属する資産の効率的な運用に資すること、ならびに価格変動リスクおよび為替変動リスクの回避を目的としております。当計算期間については、為替予約取引を行っております。</p> <p>3) コール・ローン、未収入金、未払金等の金銭債権および金銭債務等</p> <p>(2)金融商品に係るリスク 有価証券およびデリバティブ取引等 当ファンドが保有する金融商品にかかる主なリスクとしては、株価変動リスク、金利変動リスク、為替変動リスク等の市場リスク、信用リスクおよび流動性リスクがあります。</p>

3.金融商品に係るリスク管理体制	<p>リスク管理の実効性を高め、またコンプライアンスの徹底を図るために運用部門から独立した組織を設置し、投資リスクや法令・諸規則等の遵守状況にかかる、信託約款・社内ルール等において定める各種投資制限・リスク指標のモニタリングおよびファンドの運用パフォーマンスの測定・分析・評価についての確認等を行っています。投資リスクや法令・諸規則等の遵守状況等にかかる確認結果等については、運用評価、リスク管理およびコンプライアンスに関する委員会をそれぞれ設け、報告が義務づけられています。</p> <p>また、とりわけ、市場リスク、信用リスクおよび流動性リスクの管理体制については、各種リスクごとに管理項目、測定項目、上下限值、管理レベルおよび頻度等を定めて当該リスクの管理を実施しております。当該リスクを管理する部署では、原則として速やかに是正・修正等を行う必要がある状況の場合は、関連する運用グループに是正勧告あるいは報告が行われ、当該関連運用グループは、必要な対処の実施あるいは対処方針の決定を行います。その後、当該関連運用グループの対処の実施や対処方針の決定等に関し、必要に応じてリスク管理を行う部署が当該部署の担当役員、当該関連運用グループの担当役員およびリスク管理委員会へ報告を行う体制となっております。</p> <p>なお、他の運用会社が設定・運用を行うファンド（外部ファンド）を組入れる場合には、当該外部ファンドの運用会社にかかる経営の健全性、運用もしくはリスク管理の適切性も含め、外部ファンドの適格性等に関して、運用委託先を管理する部会にて、定期的に審議する体制となっております。加えて、外部ファンドの組入れは、原則として、運用実績の優位性、運用会社の信用力・運用体制・資産管理体制の状況を確認の上選定するものとし、また、定性・定量面における評価を継続的に実施し、投資対象としての適格性を判断しております。</p>
4.金融商品の時価等に関する事項についての補足説明	<p>金融商品の時価には、市場価格に基づく価額のほか、市場価格がない場合には委託者としての忠実義務に基づき合理的事由をもって認める評価額が含まれております。当該価額の算定においては一定の前提条件等を採用しているため、異なる前提条件等によった場合、当該価額が異なることもあります。また、デリバティブ取引に関する契約額等については、その金額自体がデリバティブ取引にかかる市場リスクを示すものではありません。</p>

・金融商品の時価等に関する事項

項目	(平成26年 7月14日現在)
1.貸借対照表計上額、時価及び差額	金融商品は、原則として、すべて時価で計上されているため、貸借対照表計上額と時価との差額はありません。
2.時価の算定方法	<p>(1) 有価証券（株式） 「重要な会計方針の注記」に記載しております。</p> <p>(2) 派生商品評価勘定（デリバティブ取引） デリバティブ取引については、「デリバティブ取引に関する注記」に記載しております。</p> <p>(3) コール・ローン、未収入金、未払金等の金銭債権および金銭債務等 これらは短期間で決済されるため、時価は帳簿価額にほぼ等しいことから、当該帳簿価額を時価としております。</p>

(デリバティブ取引に関する注記)

(平成26年 1月14日現在)

該当事項はありません。

(平成26年 7月14日現在)

ヘッジ会計が適用されていないデリバティブ取引

区分	種類	契約額等	時価		評価損益
			うち1年超		
市場取引以外の取引	為替予約取引				
	売建	51,587,672	-	51,603,452	15,780
	香港ドル	51,587,672	-	51,603,452	15,780
	合計	51,587,672	-	51,603,452	15,780

（注）1．時価の算定方法

(1) 為替予約取引の時価の算定方法について

1) 計算期間末日に対顧客先物相場の仲値が発表されている外貨については、以下のように評価しています。

計算期間末日において為替予約の受渡日の対顧客先物相場の仲値が発表されている場合は、当該為替予約は当該仲値で評価しています。

計算期間末日において為替予約の受渡日の対顧客先物相場の仲値が発表されていない場合は、以下の方法によっています。

- ・ 計算期間末日に為替予約の受渡日を超える対顧客先物相場が発表されている場合には、発表されている対顧客先物相場のうち当該日に最も近い前後二つの対顧客先物相場の仲値をもとに計算したレートを用いています。
- ・ 計算期間末日に為替予約の受渡日を超える対顧客先物相場が発表されていない場合には、当該日に最も近い受渡日として、発表されている対顧客先物相場の仲値を用いています。

2) 計算期間末日において対顧客先物相場の仲値が発表されていない外貨については、計算期間末日の対顧客相場の仲値で評価しております。

2．ヘッジ会計が適用されているデリバティブ取引はありません。

（関連当事者との取引に関する注記）

該当事項はありません。

（その他の注記）

（平成26年 1月14日現在）	
開示対象ファンドの	
期首における当該親投資信託の元本額	1,647,768,638円
同期中における追加設定元本額	-円
同期中における一部解約元本額	470,305,137円
平成26年 1月14日現在における元本の内訳	
三井住友・アジア4大成長国オープン	892,220,825円
三井住友・中国・台湾株式オープン	285,242,676円
合計	1,177,463,501円

（平成26年 7月14日現在）	
開示対象ファンドの	
期首における当該親投資信託の元本額	1,177,463,501円
同期中における追加設定元本額	-円
同期中における一部解約元本額	160,325,538円
平成26年 7月14日現在における元本の内訳	
三井住友・アジア4大成長国オープン	784,997,448円
三井住友・中国・台湾株式オープン	232,140,515円
合計	1,017,137,963円

附属明細表

有価証券明細表

(a)株式

通貨	銘柄	株数	評価額		備考
			単価	金額	
米ドル	CTRIP.COM INTERNATIONAL-ADR	3,000	60.20	180,600.00	
	21VIANET GROUP INC-ADR	4,000	28.89	115,560.00	
米ドル 小計		7,000		296,160.00 (30,018,777)	
香港ドル	CHINA PETROLEUM&CHEMICAL-H	563,000	7.20	4,053,600.00	
	CNOOC LTD	150,000	13.38	2,007,000.00	
	PETROCHINA CO LTD	300,000	9.91	2,973,000.00	
	SINOPEC KANTONS HOLDINGS	112,000	5.92	663,040.00	
	ANHUI CONCH CEMENT CO LTD-H	31,000	28.60	886,600.00	
	CPMC HOLDINGS LTD	189,000	6.80	1,285,200.00	
	JIANGXI COPPER COMPANY LTD-H	54,000	13.78	744,120.00	
	GUODIAN TECHNOLOGY & ENVIR-H	296,000	1.66	491,360.00	
	ZHUZHOU CSR TIMES ELECTRIC CO LTD	37,000	25.35	937,950.00	
	CHINA EVERBRIGHT INTERNATIONAL LIMITED	78,000	11.26	878,280.00	
	CHINA MERCHANTS HOLDINGS INTERNATIONAL C	18,000	25.00	450,000.00	
	GUANGSHEN RAILWAY CO LTD-H	532,000	2.87	1,526,840.00	
	BYD CO LTD-H	9,000	47.20	424,800.00	
	CHONGQING CHANGAN AUTOMOBIL-B	103,000	16.58	1,707,740.00	
	GREAT WALL MOTOR COMPANY LIMITED	15,000	30.25	453,750.00	
	HAIER ELECTRONICS GROUP CO	42,000	21.70	911,400.00	
	INTIME RETAIL GROUP CO LTD	110,000	7.32	805,200.00	
	LIANHUA SUPERMARKET HLDGS LTD	171,000	4.46	762,660.00	
	CHINA FOODS LTD	640,000	2.78	1,779,200.00	
	CHINA MENGNIU DAIRY COMPANY LIMITED	12,000	35.80	429,600.00	
	TINGYI (CAYMAN ISLN) HLDG CO	94,000	21.35	2,006,900.00	
	LIJUN INTL PHARMACEUTICAL HLDG	888,000	3.56	3,161,280.00	
	BANK OF CHINA LTD	1,880,900	3.47	6,526,723.00	
	CHINA CONSTRUCTION BANK-H	769,240	5.56	4,276,974.40	
	CHINA MINSHENG BANKING-H	231,600	7.09	1,642,044.00	
	INDUSTRIAL AND COMMERCIAL BANK OF CHINA	709,525	4.98	3,533,434.50	
	HAITONG SECURITIES CO LTD-H	120,800	12.32	1,488,256.00	
	AIA GROUP LTD	23,000	39.30	903,900.00	
	CHINA LIFE INSURANCE CO.	80,000	20.80	1,664,000.00	
	CHINA PACIFIC INSURANCE GR-H	32,000	27.75	888,000.00	
	PING AN INSURANCE (GROUP) CO OF CHINA LT	44,000	58.85	2,589,400.00	
	CHINA RESOURCES LAND LTD	66,000	15.24	1,005,840.00	
	CHINA VANKE CO LTD -H	121,971	15.26	1,861,277.46	
COUNTRY GARDEN HOLDINGS COMPANY	554,000	3.34	1,850,360.00		
SHIMAO PROPERTY HOLDINGS LIMITED	59,000	15.70	926,300.00		
TENCENT HOLDINGS LIMITED	72,000	121.60	8,755,200.00		
LENOVO GROUP LTD	100,000	10.80	1,080,000.00		
ZTE CORPORATION	114,000	14.78	1,684,920.00		
CHINA MOBILE LTD	58,000	76.60	4,442,800.00		
CHINA UNICOM HONG KONG LTD	224,000	12.28	2,750,720.00		

BEIJING ENTERPRISES WATER GROUP LIMITED	170,000	5.28	897,600.00	
CHINA LONGYUAN POWER GROUP	108,000	7.79	841,320.00	
CHINA RESOURCES GAS GROUP LTD	56,000	23.55	1,318,800.00	
CHINA RESOURCES POWER HOLDINGS CO LTD	60,000	22.00	1,320,000.00	
香港ドル 小計	10,098,036		81,587,389.36 (1,067,163,052)	
合 計	10,105,036		1,097,181,829 (1,097,181,829)	

(注)金額欄の()内は、外貨建有価証券にかかるものの内書きであり、また邦貨換算金額で表示しております。

通貨	銘柄数	組入株式時価比率	合計金額に対する比率
米ドル	株式 2銘柄	2.7%	2.7%
香港ドル	株式 44銘柄	95.4%	97.3%

(b)株式以外の有価証券

該当事項はありません。

デリバティブ取引及び為替予約取引の契約額等及び時価の状況表

「注記表(デリバティブ取引等に関する注記)」に記載しております。

アジア戦略日本株マザーファンド 貸借対照表

(単位:円)

	(平成26年 1月14日現在)	(平成26年 7月14日現在)
資産の部		
流動資産		
コール・ローン	25,927,079	10,739,344
株式	762,985,600	715,042,700
未収入金	18,930,705	23,139,679
未収配当金	784,200	609,953
未収利息	21	5
流動資産合計	808,627,605	749,531,681
資産合計	808,627,605	749,531,681
負債の部		
流動負債		
未払金	24,362,121	21,673,348
流動負債合計	24,362,121	21,673,348
負債合計	24,362,121	21,673,348
純資産の部		
元本等		
元本	851,047,036	743,494,327
剰余金		
剰余金又は欠損金()	66,781,552	15,635,994
元本等合計	784,265,484	727,858,333
純資産合計	784,265,484	727,858,333

負債純資産合計

808,627,605

749,531,681

注記表

(重要な会計方針の注記)

項目	自 平成26年 1月15日 至 平成26年 7月14日
1. 有価証券の評価基準及び評価方法	<p>株式は移動平均法に基づき、以下の通り、原則として時価で評価しております。</p> <p>(1) 金融商品取引所等に上場されている有価証券 金融商品取引所等に上場されている有価証券は、原則として金融商品取引所等の最終相場に基づいて評価しております。</p> <p>(2) 金融商品取引所等に上場されていない有価証券 金融商品取引所等に上場されていない有価証券は、原則として金融商品取引業者、銀行等の提示する価額（ただし、売気配相場は使用しない）、価格情報会社の提供する価額または業界団体が公表する売買参考統計値等で評価しております。</p> <p>(3) 時価が入手できなかった有価証券 直近の最終相場等によって時価評価することが適当ではないと委託者が判断した場合には、委託者としての忠実義務に基づき合理的事由をもって時価と認める評価額により評価しております。</p>
2. 収益及び費用の計上基準	<p>受取配当金の計上基準</p> <p>受取配当金は原則として、配当落ち日において、確定配当金額または予想配当金額を計上しております。なお、配当金額が未確定の場合は、入金日基準で計上しております。</p>

(貸借対照表に関する注記)

項目	(平成26年 1月14日現在)	(平成26年 7月14日現在)
1. 当計算期間の末日における受益権の総数	851,047,036口	743,494,327口
2. 「投資信託財産の計算に関する規則」第55条の6第10号に規定する額	元本の欠損 66,781,552円	元本の欠損 15,635,994円
3. 1単位当たり純資産の額	1口当たり純資産額 0.9215円 (10,000口当たりの純資産額 9,215円)	1口当たり純資産額 0.9790円 (10,000口当たりの純資産額 9,790円)

(金融商品に関する注記)

. 金融商品の状況に関する事項

項目	自 平成26年 1月15日 至 平成26年 7月14日
1. 金融商品に対する取組方針	<p>当ファンドは「投資信託及び投資法人に関する法律」第2条第4項に定める証券投資信託であり、当ファンドの信託約款に従い、有価証券等の金融商品に対して、投資として運用することを目的としております。</p>

2. 金融商品の内容及び金融商品に係るリスク	<p>(1)金融商品の内容</p> <p>1) 有価証券 当ファンドが投資対象とする有価証券は、信託約款で定められており、当計算期間については、株式を組み入れております。</p> <p>2) デリバティブ取引 当ファンドが行うことのできるデリバティブ取引は、信託約款に基づいております。デリバティブ取引は、信託財産に属する資産の効率的な運用に資すること、ならびに価格変動リスクおよび為替変動リスクの回避を目的としております。</p> <p>3) コール・ローン、未収入金、未払金等の金銭債権および金銭債務等</p> <p>(2)金融商品に係るリスク</p> <p>有価証券およびデリバティブ取引等 当ファンドが保有する金融商品にかかる主なリスクとしては、株価変動リスク、金利変動リスク、為替変動リスク等の市場リスク、信用リスクおよび流動性リスクがあります。</p>
3. 金融商品に係るリスク管理体制	<p>リスク管理の実効性を高め、またコンプライアンスの徹底を図るために運用部門から独立した組織を設置し、投資リスクや法令・諸規則等の遵守状況にかかる、信託約款・社内ルール等において定める各種投資制限・リスク指標のモニタリングおよびファンドの運用パフォーマンスの測定・分析・評価についての確認等を行っています。投資リスクや法令・諸規則等の遵守状況等にかかる確認結果等については、運用評価、リスク管理およびコンプライアンスに関する委員会をそれぞれ設け、報告が義務づけられています。</p> <p>また、とりわけ、市場リスク、信用リスクおよび流動性リスクの管理体制については、各種リスクごとに管理項目、測定項目、上下限值、管理レベルおよび頻度等を定めて当該リスクの管理を実施しております。当該リスクを管理する部署では、原則として速やかに是正・修正等を行う必要がある状況の場合は、関連する運用グループに是正勧告あるいは報告が行われ、当該関連運用グループは、必要な対処の実施あるいは対処方針の決定を行います。その後、当該関連運用グループの対処の実施や対処方針の決定等に関し、必要に応じてリスク管理を行う部署が当該部署の担当役員、当該関連運用グループの担当役員およびリスク管理委員会へ報告を行う体制となっております。</p> <p>なお、他の運用会社が設定・運用を行うファンド（外部ファンド）を組入れる場合には、当該外部ファンドの運用会社にかかる経営の健全性、運用もしくはリスク管理の適切性も含め、外部ファンドの適格性等に関して、運用委託先を管理する部会にて、定期的に審議する体制となっております。加えて、外部ファンドの組入れは、原則として、運用実績の優位性、運用会社の信用力・運用体制・資産管理体制の状況を確認の上選定するものとし、また、定性・定量面における評価を継続的に実施し、投資対象としての適格性を判断しております。</p>
4. 金融商品の時価等に関する事項についての補足説明	<p>金融商品の時価には、市場価格に基づく価額のほか、市場価格がない場合には委託者としての忠実義務に基づき合理的事由をもって認める評価額が含まれております。当該価額の算定においては一定の前提条件等を採用しているため、異なる前提条件等による場合、当該価額が異なることもあります。また、デリバティブ取引に関する契約額等については、その金額自体がデリバティブ取引にかかる市場リスクを示すものではありません。</p>

金融商品の時価等に関する事項

項目	(平成26年 7月14日現在)
1. 貸借対照表計上額、時価及び差額	金融商品は、原則として、すべて時価で計上されているため、貸借対照表計上額と時価との差額はありません。

2.時価の算定方法	<p>(1) 有価証券（株式） 「重要な会計方針の注記」に記載しております。</p> <p>(2) 派生商品評価勘定（デリバティブ取引） デリバティブ取引については、「デリバティブ取引に関する注記」に記載しております。</p> <p>(3) コール・ローン、未収入金、未払金等の金銭債権および金銭債務等 これらは短期間で決済されるため、時価は帳簿価額にほぼ等しいことから、当該帳簿価額を時価としております。</p>
-----------	---

（デリバティブ取引に関する注記）

該当事項はありません。

（関連当事者との取引に関する注記）

該当事項はありません。

（その他の注記）

（平成26年 1月14日現在）	
開示対象ファンドの	
期首における当該親投資信託の元本額	1,219,032,793円
同期中における追加設定元本額	-円
同期中における一部解約元本額	367,985,757円
平成26年 1月14日現在における元本の内訳	
三井住友・アジア 4 大成長国オープン	851,047,036円
合計	851,047,036円

（平成26年 7月14日現在）	
開示対象ファンドの	
期首における当該親投資信託の元本額	851,047,036円
同期中における追加設定元本額	-円
同期中における一部解約元本額	107,552,709円
平成26年 7月14日現在における元本の内訳	
三井住友・アジア 4 大成長国オープン	743,494,327円
合計	743,494,327円

附属明細表

有価証券明細表

(a) 株式

（単位：円）

銘柄	株数	評価額		備考
		単価	金額	
安藤・間	12,100	590.00	7,139,000	
西松建設	14,000	426.00	5,964,000	
東洋建設	10,000	380.00	3,800,000	

江崎グリコ	3,000	1,578.00	4,734,000
ヤクルト本社	300	5,310.00	1,593,000
アサヒグループホールディングス	4,500	3,197.00	14,386,500
アリアケジャパン	600	2,667.00	1,600,200
富士紡ホールディングス	7,000	302.00	2,114,000
クレハ	5,000	534.00	2,670,000
四国化成工業	2,000	767.00	1,534,000
ダイセル	4,000	990.00	3,960,000
日本ゼオン	5,000	1,045.00	5,225,000
アイカ工業	2,600	2,206.00	5,735,600
花王	2,000	4,212.00	8,424,000
太陽ホールディングス	1,800	3,090.00	5,562,000
クミアイ化学工業	8,000	637.00	5,096,000
日本農薬	3,600	1,169.00	4,208,400
藤森工業	2,300	3,505.00	8,061,500
ニフコ	1,600	3,340.00	5,344,000
アステラス製薬	3,900	1,374.00	5,358,600
日本新薬	2,000	2,983.00	5,966,000
参天製薬	1,400	5,900.00	8,260,000
生化学工業	3,100	1,266.00	3,924,600
栄研化学	2,800	1,728.00	4,838,400
沢井製薬	400	5,950.00	2,380,000
東洋ゴム工業	3,800	1,796.00	6,824,800
住友大阪セメント	5,000	377.00	1,885,000
日本コンクリート工業	5,000	519.00	2,595,000
日本特殊陶業	3,000	2,884.00	8,652,000
日立金属	6,000	1,576.00	9,456,000
U A C J	9,000	388.00	3,492,000
三和ホールディングス	6,000	722.00	4,332,000
リンナイ	400	9,410.00	3,764,000
岡部	5,900	1,209.00	7,133,100
ディスコ	300	6,680.00	2,004,000
やまびこ	1,000	3,985.00	3,985,000
S M C	200	27,120.00	5,424,000
サトーホールディングス	4,500	2,713.00	12,208,500
ダイフク	4,600	1,429.00	6,573,400
タダノ	4,000	1,723.00	6,892,000
C K D	5,000	922.00	4,610,000
竹内製作所	2,100	4,200.00	8,820,000
グローリー	2,500	3,395.00	8,487,500
T P R	3,000	2,494.00	7,482,000
ホシザキ電機	1,300	5,240.00	6,812,000
不二越	15,000	735.00	11,025,000
ミネベア	8,000	1,209.00	9,672,000
日立製作所	4,000	757.00	3,028,000

三菱電機	5,000	1,291.00	6,455,000
日本電産	1,800	6,520.00	11,736,000
ダイヘン	9,000	453.00	4,077,000
富士通	5,000	770.00	3,850,000
電気興業	5,000	651.00	3,255,000
サンケン電気	8,000	819.00	6,552,000
能美防災	7,000	1,611.00	11,277,000
日本航空電子工業	2,000	2,427.00	4,854,000
T O A	1,100	1,279.00	1,406,900
古野電気	2,000	728.00	1,456,000
日本光電工業	400	5,150.00	2,060,000
堀場製作所	800	3,635.00	2,908,000
キーエンス	200	42,905.00	8,581,000
シスメックス	800	3,670.00	2,936,000
O B A R A G R O U P	2,100	4,570.00	9,597,000
イリソ電子工業	2,100	6,360.00	13,356,000
スタンレー電気	1,000	2,628.00	2,628,000
デンソー	1,600	4,746.00	7,593,600
トヨタ自動車	1,200	6,021.00	7,225,200
極東開発工業	3,400	1,487.00	5,055,800
大同メタル工業	2,000	1,387.00	2,774,000
富士重工業	4,400	2,910.00	12,804,000
ヤマハ発動機	5,600	1,779.00	9,962,400
ジャムコ	1,300	1,800.00	2,340,000
マニー	1,000	5,640.00	5,640,000
朝日インテック	2,100	4,120.00	8,652,000
大研医器	1,400	1,936.00	2,710,400
バンダイナムコホールディングス	3,000	2,380.00	7,140,000
パイロットコーポレーション	2,500	4,500.00	11,250,000
アシックス	3,200	2,172.00	6,950,400
ヤマハ	1,900	1,597.00	3,034,300
ピジョン	1,700	5,540.00	9,418,000
東京瓦斯	11,000	590.00	6,490,000
東京急行電鉄	10,000	736.00	7,360,000
山九	13,000	524.00	6,812,000
N E C ネットズエスアイ	3,100	2,492.00	7,725,200
大塚商会	2,400	4,890.00	11,736,000
K D D I	900	6,290.00	5,661,000
S C S K	1,600	2,815.00	4,504,000
ソフトバンク	900	7,649.00	6,884,100
あい ホールディングス	6,000	1,870.00	11,220,000
ガリバーインターナショナル	3,500	908.00	3,178,000
マクニカ	600	3,380.00	2,028,000
丸紅	4,000	735.00	2,940,000
ジェコス	1,600	1,193.00	1,908,800

エービーシー・マート	2,100	5,520.00	11,592,000	
セブン&アイ・ホールディングス	2,500	4,358.00	10,895,000	
良品計画	700	12,140.00	8,498,000	
ドンキホーテホールディングス	300	5,230.00	1,569,000	
平和堂	3,600	1,634.00	5,882,400	
三菱UFJフィナンシャル・グループ	11,100	600.00	6,660,000	
三井住友フィナンシャルグループ	1,400	4,134.00	5,787,600	
セブン銀行	5,000	413.00	2,065,000	
東京海上ホールディングス	700	3,257.00	2,279,900	
日立キャピタル	4,000	2,694.00	10,776,000	
三菱UFJリース	12,000	588.00	7,056,000	
三井不動産	3,000	3,363.00	10,089,000	
スターツコーポレーション	4,900	1,630.00	7,987,000	
日本工営	12,000	519.00	6,228,000	
エス・エム・エス	500	2,783.00	1,391,500	
カカクコム	2,900	1,721.00	4,990,900	
ベネフィット・ワン	3,700	842.00	3,115,400	
アウトソーシング	4,800	1,516.00	7,276,800	
オリエンタルランド	700	18,510.00	12,957,000	
リゾートトラスト	2,500	2,103.00	5,257,500	
リロ・ホールディング	900	6,590.00	5,931,000	
東祥	2,400	2,001.00	4,802,400	
エイチ・アイ・エス	1,800	3,395.00	6,111,000	
共立メンテナンス	500	4,535.00	2,267,500	
カナモト	700	4,160.00	2,912,000	
西尾レントオール	2,000	4,180.00	8,360,000	
乃村工藝社	1,400	919.00	1,286,600	
合 計	438,900		715,042,700	

(b) 株式以外の有価証券

該当事項はありません。

デリバティブ取引及び為替予約取引の契約額等及び時価の状況表

該当事項はありません。

2【ファンドの現況】

【純資産額計算書】

三井住友・アジア4大成長国オープン

平成26年 8月29日現在

資産総額	3,065,306,004 円
負債総額	12,225,136 円
純資産総額（ - ）	3,053,080,868 円
発行済口数	3,302,699,775 口
1口当たり純資産額（ / ）	0.9244 円
（1万口当たり純資産額）	（9,244 円）

第4【内国投資信託受益証券事務の概要】

ファンドの受益権は、社振法の規定の適用を受け、ファンドの受益権を取り扱う振替機関が社振法の規定により主務大臣の指定を取り消された場合または当該指定が効力を失った場合であって、当該振替機関の振替業を承継する者が存在しない場合その他やむを得ない事情等がある場合を除き、当該振替受益権を表示する受益証券は発行されません。

イ 名義書換

該当事項はありません。

ロ 受益者名簿

作成しません。

ハ 受益者に対する特典

ありません。

ニ 受益権の譲渡および譲渡制限等

(イ) 受益権の譲渡

- a. 受益者は、その保有する受益権を譲渡する場合には、当該受益者の譲渡の対象とする受益権が記載または記録されている振替口座簿にかかる振替機関等に振替の申請をするものとしします。
- b. 上記aの申請のある場合には、上記aの振替機関等は、当該譲渡にかかる譲渡人の保有する受益権の口数の減少および譲受人の保有する受益権の口数の増加につき、その備える振替口座簿に記載または記録するものとしします。ただし、上記aの振替機関等が振替先口座を開設したものでない場合には、譲受人の振替先口座を開設した他の振替機関等（当該他の振替機関等の上位機関を含みます。）に社振法の規定に従い、譲受人の振替先口座に受益権の口数の増加の記載または記録が行われるよう通知するものとしします。
- c. 上記aの振替について、委託会社は、当該受益者の譲渡の対象とする受益権が記載または記録されている振替口座簿にかかる振替機関等と譲受人の振替先口座を開設した振替機関等が異なる場合等において、委託会社が必要と認めるときまたはやむを得ない事情があると判断したときは、振替停止日や振替停止期間を設けることができます。

(ロ) 受益権の譲渡制限および譲渡の対抗要件

譲渡制限はありません。ただし、受益権の譲渡は、振替口座簿への記載または記録によらなければ、委託会社および受託会社に対抗することができません。

ホ 受益権の再分割

委託会社は、受託会社と協議の上、社振法に定めるところに従い、一定日現在の受益権を均等に再分割できるものとしします。

ヘ 償還金

償還金は、原則として、償還日において振替機関等の振替口座簿に記載または記録されている受益者に支払います。

ト 質権口記載または記録の受益権の取扱いについて

振替機関等の振替口座簿の質権口に記載または記録されている受益権にかかる収益分配金の支払い、一部解約の実行の請求の受付け、一部解約金および償還金の支払い等については、約款の規定によるほか、民法その他の法令等に従って取り扱われます。

第三部【委託会社等の情報】

第1【委託会社等の概況】

1【委託会社等の概況】

イ 資本金の額および株式数

平成26年8月29日現在

資本金の額	2,000百万円
会社が発行する株式の総数	60,000 株
発行済株式総数	17,640 株

ロ 最近5年間における資本金の額の増減 該当ありません。

ハ 会社の機構

委託会社の取締役は7名以内とし、株主総会で選任されます。取締役の選任決議は、議決権を行使することができる株主の議決権の3分の1以上を有する株主が出席し、その議決権の過半数をもって行い、累積投票によらないものとします。

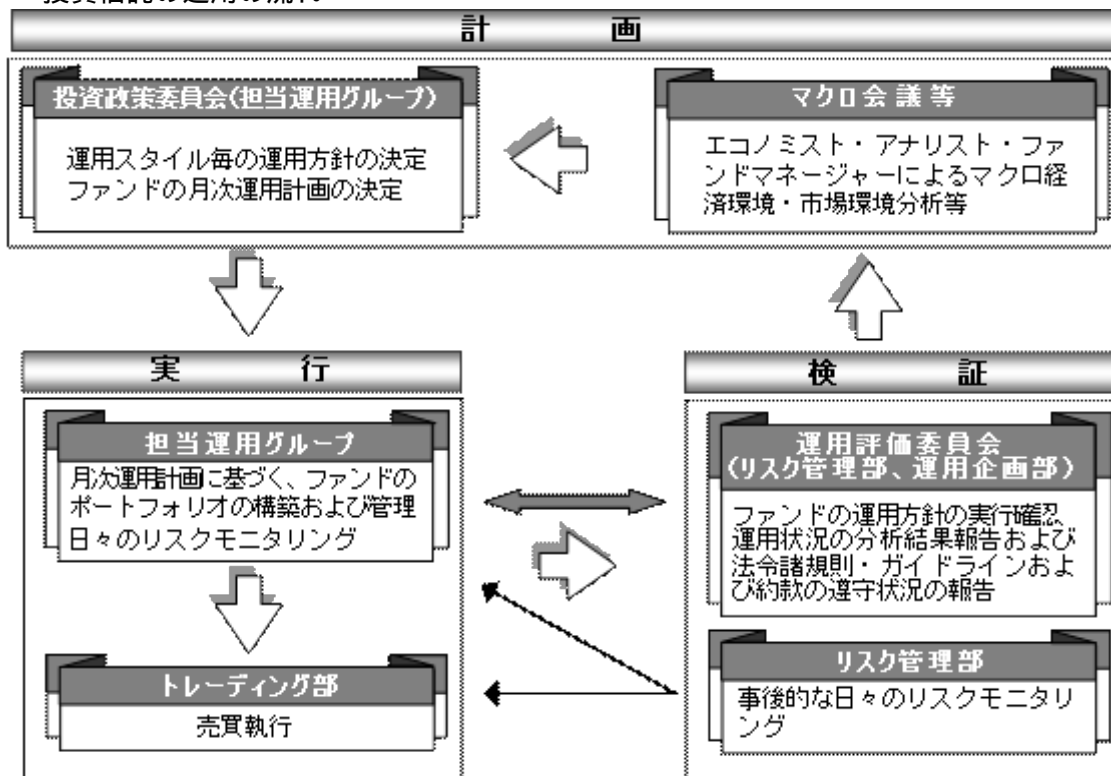
取締役の任期は、選任後1年以内に終了する事業年度のうち最終のものに関する定時株主総会の終結の時までとし、補欠または増員によって選任された取締役の任期は、他の現任取締役の任期の満了する時までとします。

委託会社の業務上重要な事項は、取締役会の決議により決定します。

取締役会は、取締役会の決議によって、代表取締役を若干名を選定します。

また、取締役会の決議によって、取締役社長を1名選定し、必要に応じて取締役会長1名のほか、取締役副社長、専務取締役、常務取締役を若干名選定することができます。

ニ 投資信託の運用の流れ



2【事業の内容及び営業の概況】

「投資信託及び投資法人に関する法律」に定める投資信託委託会社である委託会社は、証券投資信託の設定を行うとともに「金融商品取引法」に定める金融商品取引業者としてその運用（投資運用業）を行っています。また「金融商品取引法」に定める投資助言業務を行っています。

平成26年8月29日現在、委託会社が運用を行っている投資信託（親投資信託は除きます）は、以下の通りです。

（平成26年8月29日現在、単位：百万円）

		本数	純資産総額
株式投資信託	単位型	34 (13)	207,200 (55,719)
	追加型	410 (166)	5,085,840 (3,053,490)
	計	444 (179)	5,293,040 (3,109,209)
公社債投資信託	単位型	12 (12)	46,691 (46,691)
	追加型	4 (1)	273,870 (184,560)
	計	16 (13)	320,561 (231,250)
合計		460 (192)	5,613,601 (3,340,459)

（ ）内は、私募投資信託分であり、内書き表記しております。

3【委託会社等の経理状況】

1 当社の財務諸表は、「財務諸表等の用語、様式及び作成方法に関する規則」（昭和38年大蔵省令第59号。以下「財務諸表等規則」という。）並びに同規則第2条の規定により、「金融商品取引業等に関する内閣府令」（平成19年内閣府令第52号）に基づいて作成しております。

2 当社は、当事業年度（平成25年4月1日から平成26年3月31日まで）の財務諸表については、金融商品取引法第193条の2第1項の規定に基づき、有限責任 あずさ監査法人の監査を受けております。

（1）【貸借対照表】

（単位：千円）

	前事業年度 （平成25年3月31日）	当事業年度 （平成26年3月31日）
（資産の部）		
流動資産		
現金及び預金	2 17,748,821	20,615,467
有価証券	3,999,613	4,999,802

前払費用		260,095	257,741
未収入金		7,550	4,026
未収委託者報酬		3,641,029	4,128,531
未収運用受託報酬		439,648	934,710
未収投資助言報酬	2	470,228	453,941
未収収益		12,379	11,700
繰延税金資産		230,101	548,658
その他の流動資産		15,233	4,577
流動資産計		26,824,700	31,959,157
固定資産			
有形固定資産	1		
建物		138,920	124,723
器具備品		153,518	204,970
有形固定資産合計		292,438	329,694
無形固定資産			
ソフトウェア		487,128	517,480
ソフトウェア仮勘定		1,805	4,595
電話加入権		115	103
商標権		809	468
無形固定資産合計		489,857	522,646
投資その他の資産			
投資有価証券		6,914,557	6,843,224
関係会社株式		234,311	353,036
長期差入保証金		553,412	541,904
長期前払費用		13,881	41,193
会員権		9,480	9,480
繰延税金資産		409,440	463,476
投資その他の資産合計		8,135,083	8,252,316
固定資産計		8,917,379	9,104,657
資産合計		35,742,080	41,063,815

(単位：千円)

	前事業年度 (平成25年3月31日)	当事業年度 (平成26年3月31日)
(負債の部)		
流動負債		

預り金		47,693	61,327
未払金			
未払収益分配金		425	671
未払償還金		149,880	143,230
未払手数料	2	1,899,876	2,138,441
その他未払金		127,465	203,170
未払費用		1,235,323	1,615,419
未払消費税等		93,482	215,390
未払法人税等		630,796	1,623,022
賞与引当金		253,750	926,263
その他の流動負債		-	8
流動負債計		4,438,695	6,926,944
固定負債			
退職給付引当金		1,605,470	1,802,340
固定負債計		1,605,470	1,802,340
負債合計		6,044,166	8,729,285
（純資産の部）			
株主資本			
資本金		2,000,000	2,000,000
資本剰余金			
資本準備金		8,628,984	8,628,984
資本剰余金合計		8,628,984	8,628,984
利益剰余金			
利益準備金		284,245	284,245
その他利益剰余金			
配当準備積立金		60,000	60,000
別途積立金		1,476,959	1,476,959
繰越利益剰余金		16,718,237	19,227,103
利益剰余金合計		18,539,441	21,048,308
株主資本計		29,168,425	31,677,292
評価・換算差額等			
その他有価証券評価差額金		529,488	657,238
評価・換算差額等計		529,488	657,238
純資産合計		29,697,914	32,334,530
負債・純資産合計		35,742,080	41,063,815

(2) 【損益計算書】

(単位：千円)

	前事業年度 (自 平成24年 4月 1日 至 平成25年 3月31日)	当事業年度 (自 平成25年 4月 1日 至 平成26年 3月31日)
営業収益		
委託者報酬	24,965,627	30,300,842
運用受託報酬	2,123,129	3,773,696
投資助言報酬	1,675,512	2,117,669
その他営業収益		
情報提供コンサルタント 業務報酬	5,000	5,000
投資法人運用受託報酬	28,389	26,625
サービス支援手数料	39,868	24,883
その他	51,597	56,406
営業収益計	28,889,125	36,305,122
営業費用		
支払手数料	12,702,099	15,695,322
広告宣伝費	323,773	276,591
公告費	5,176	5,637
調査費		
調査費	628,953	1,028,700
委託調査費	2,491,384	3,053,376
営業雑経費		
通信費	34,811	38,776
印刷費	208,926	262,934
協会費	27,115	14,337
諸会費	13,918	32,186
情報機器関連費	1,992,553	2,277,699
販売促進費	14,507	40,388
その他	103,926	117,451
営業費用計	18,547,147	22,843,403
一般管理費		
給料		
役員報酬	145,461	140,440
給料・手当	4,393,347	4,900,885
賞与	767,474	786,372
賞与引当金繰入額	253,750	926,263

交際費		17,677	24,915
寄付金		24	82
事務委託費		252,472	303,945
旅費交通費		184,318	196,933
租税公課		83,374	100,575
不動産賃借料		670,888	546,821
退職給付費用		173,008	330,002
固定資産減価償却費		189,990	227,090
諸経費		260,890	258,736
一般管理費計		7,392,682	8,743,067
営業利益		2,949,295	4,718,652
営業外収益			
受取配当金		36,741	50,559
有価証券利息		3,643	2,660
受取利息		5,921	5,190
時効成立分配金・償還金		961	5,958
原稿・講演料		2,696	2,456
還付加算金		78	182
雑収入		4,508	3,692
営業外収益計		54,551	70,701
営業外費用			
為替差損		25,770	29,406
雑損失		-	38
営業外費用計		25,770	29,444
経常利益		2,978,076	4,759,909
特別利益			
投資有価証券償還益		-	8,250
投資有価証券売却益		52,516	310,894
負ののれん発生益		-	186,047
企業結合に係る特定勘定取崩益		-	2,870
特別利益計		52,516	508,062
特別損失			
固定資産除却損	1	2,409	6,717
投資有価証券償還損		3,224	2,337
投資有価証券評価損		18,303	1,280
投資有価証券売却損		61,282	454
関係会社株式評価損		610	-

合併関連費用	70,655	17,767
事務所移転費用	13,795	1,313
特別損失計	170,280	29,870
税引前当期純利益	2,860,311	5,238,102
法人税、住民税及び事業税	1,223,890	2,147,762
法人税等調整額	119,459	282,886
法人税等合計	1,104,430	1,864,875
当期純利益	1,755,881	3,373,226

(3) 【株主資本等変動計算書】

前事業年度（自 平成24年4月1日 至 平成25年3月31日）

（単位：千円）

	株主資本								株主資本 合計
	資本金	資本剰余金		利益準備金	利益剰余金			利益剰余金 合計	
		資本準備金	資本剰余金 合計		その他利益剰余金				
					配当準備 積立金	別途積立金	繰越利益 剰余金		
当期首残高	2,000,000	8,628,984	8,628,984	284,245	60,000	1,476,959	15,791,435	17,612,639	28,241,623
当期変動額									
剰余金の配当			-				829,080	829,080	829,080
当期純利益			-				1,755,881	1,755,881	1,755,881
株主資本以外の 項目の当期変動 額（純額）			-					-	-
当期変動額合計	-	-	-	-	-	-	926,801	926,801	926,801
当期末残高	2,000,000	8,628,984	8,628,984	284,245	60,000	1,476,959	16,718,237	18,539,441	29,168,425

	評価・換算差額等		純資産合計
	その他有価証券 評価差額金	評価・換算差額等 合計	
当期首残高	76,327	76,327	28,317,951
当期変動額			
剰余金の配当		-	829,080
当期純利益		-	1,755,881
株主資本以外の項 目の当期変動額 （純額）	453,160	453,160	453,160
当期変動額合計	453,160	453,160	1,379,962
当期末残高	529,488	529,488	29,697,914

当事業年度（自 平成25年4月1日 至 平成26年3月31日）

	株主資本								株主資本 合計
	資本金	資本剰余金		利益準備金	利益剰余金			利益剰余金 合計	
		資本準備金	資本剰余金 合計		その他利益剰余金				
				配当準備 積立金	別途積立金	繰越利益 剰余金			
当期首残高	2,000,000	8,628,984	8,628,984	284,245	60,000	1,476,959	16,718,237	18,539,441	29,168,425
当期変動額									
剰余金の配当			-				864,360	864,360	864,360
当期純利益			-				3,373,226	3,373,226	3,373,226
株主資本以外の 項目の当期変動 額（純額）			-					-	-
当期変動額合計	-	-	-	-	-	-	2,508,866	2,508,866	2,508,866
当期末残高	2,000,000	8,628,984	8,628,984	284,245	60,000	1,476,959	19,227,103	21,048,308	31,677,292

	評価・換算差額等		純資産合計
	その他有価証券 評価差額金	評価・換算差額等 合計	
当期首残高	529,488	529,488	29,697,914
当期変動額			
剰余金の配当		-	864,360
当期純利益		-	3,373,226
株主資本以外の項 目の当期変動額 （純額）	127,749	127,749	127,749
当期変動額合計	127,749	127,749	2,636,616
当期末残高	657,238	657,238	32,334,530

注記事項

(重要な会計方針)

1. 有価証券の評価基準及び評価方法

(1) 満期保有目的の債券

償却原価法

(2) 子会社株式及び関連会社株式

移動平均法による原価法

(3) その他有価証券

時価のあるもの

決算日の市場価格等に基づく時価法

（評価差額は全部純資産直入法により処理し、売却原価は移動平均法により算定）

時価のないもの

移動平均法による原価法

2. 固定資産の減価償却の方法

(1) 有形固定資産

定率法によっております。但し、建物(建物附属設備を除く)については、定額法によっております。

なお、主な耐用年数は以下のとおりであります。

建物	3～50年
器具備品	3～20年

(2)無形固定資産

定額法によっております。

なお、ソフトウェア(自社利用分)については、社内における利用可能期間(5年)に基づく定額法によっております。

3.引当金の計上基準

(1)賞与引当金

従業員賞与の支給に充てるため、将来の支給見込額のうち当事業年度の負担額を計上しております。

(2)退職給付引当金

従業員の退職金支給に備えるため、当事業年度末における退職給付債務の見込額に基づき計上しております。

退職給付債務の算定にあたり、退職給付見込額を当事業年度末までの期間に帰属させる方法については、期間定額基準によっております。

過去勤務費用については、その発生時において一時に費用処理しております。

数理計算上の差異については、その発生時において一時に費用処理しております。

4.その他財務諸表作成のための基本となる重要な事項

消費税等の会計処理

消費税等の会計処理は税抜方式によっております。

(未適用の会計基準等)

「退職給付に関する会計基準」(企業会計基準第26号 平成24年5月17日)及び「退職給付に関する会計基準の適用指針」(企業会計基準適用指針第25号 平成24年5月17日)

(1)概要

退職給付債務及び勤務費用の計算方法並びに開示の拡充の改正等について改正されました。

(2)適用予定日

退職給付債務及び勤務費用の計算方法の改正については、平成26年4月1日以後開始する事業年度の期首から適用予定であります。

(3)当該会計基準等の適用による影響

財務諸表作成時において財務諸表に与える影響は、現在評価中であります。

(会計上の見積りの変更)

当社は、賞与引当金の計上基準について、業績を反映したものに変更したため、見積りの方法を将来にわたり変更しております。

これにより、従来の方法と比べて、当事業年度の営業利益、経常利益及び税引前当期純利益がそれぞれ553,173千円減少しております。

(貸借対照表関係)

1 有形固定資産の減価償却累計額

	前事業年度 (平成25年3月31日)	当事業年度 (平成26年3月31日)

建物	223,463 千	241,339千円
器具備品	円	704,790千円
	698,449 千	
	円	

2 関係会社に対する資産及び負債

	前事業年度 (平成25年3月31日)	当事業年度 (平成26年3月31日)
現金及び預金	13,031,110 千	14,959,545 千
未収投資助言報酬	円	円
未払手数料	289,597 千	290,426 千
	円	円
	446,096 千	360,659 千
	円	円

3 当社は、運転資金の効率的な調達を行うため取引銀行1行と当座貸越契約を締結しております。当事業年度末における当座貸越契約に係る借入金未実行残高等は次のとおりであります。

	前事業年度 (平成25年3月31日)	当事業年度 (平成26年3月31日)
当座貸越極度額の総額	10,000,000 千	10,000,000 千
借入実行残高	円	円
差引額	- 千	- 千
	円	円
	10,000,000 千	10,000,000 千
	円	円

4 保証債務

当社は、子会社であるSumitomo Mitsui Asset Management (New York) Inc.における賃貸借契約に係る賃借料に対し、平成27年6月までの賃借料総額の支払保証を行っております。

	前事業年度 (平成25年3月31日)	当事業年度 (平成26年3月31日)
Sumitomo Mitsui Asset Management (New York) Inc	45,184千円	27,470千円

(損益計算書関係)

1 固定資産除却損

	前事業年度 (自 平成24年4月1日 至 平成25年3月31日)	当事業年度 (自 平成25年4月1日 至 平成26年3月31日)
建物	1,889千円	- 千円
器具備品	519千円	864千円
ソフトウェア	- 千円	5,853千円
計	2,409千円	6,717千円

(株主資本等変動計算書関係)

前事業年度(自 平成24年4月1日 至 平成25年3月31日)

1.発行済株式数に関する事項

	当期首株式数	当期増加株式数	当期減少株式数	当期末株式数
普通株式	17,640株	-	-	17,640株

2.剰余金の配当に関する事項

(1)配当金支払額等

決議	株式の種類	配当金の総額 (千円)	一株当たり 配当額(円)	基準日	効力発生日
平成24年6月25日 定時株主総会	普通株式	829,080	47,000	平成24年 3月31日	平成24年 6月26日

(2)基準日が当事業年度に属する配当のうち、配当の効力発生が翌事業年度になるもの
平成25年6月24日開催の第28回定時株主総会において次の通り付議いたします。

決議	株式の種類	配当の原資	配当金の 総額(千円)	一株当たり 配当額(円)	基準日	効力発生日
平成25年6月24日 定時株主総会	普通株式	利益剰余金	864,360	49,000	平成25年 3月31日	平成25年 6月25日

当事業年度(自 平成25年4月1日 至 平成26年3月31日)

1.発行済株式数に関する事項

	当期首株式数	当期増加株式数	当期減少株式数	当期末株式数
普通株式	17,640株	-	-	17,640株

2.剰余金の配当に関する事項

(1)配当金支払額等

決議	株式の種類	配当金の総額 (千円)	一株当たり 配当額(円)	基準日	効力発生日
平成25年6月24日 定時株主総会	普通株式	864,360	49,000	平成25年 3月31日	平成25年 6月25日

(2)基準日が当事業年度に属する配当のうち、配当の効力発生が翌事業年度になるもの
平成26年6月26日開催の第29回定時株主総会において次の通り付議いたします。

決議	株式の種類	配当の原資	配当金の 総額(千円)	一株当たり 配当額(円)	基準日	効力発生日
平成26年6月26日 定時株主総会	普通株式	利益剰余金	1,852,200	105,000	平成26年 3月31日	平成26年 6月27日

(リース取引関係)

オペレーティング・リース取引

(借主側)

オペレーティング・リース取引のうち解約不能のものに係る未経過リース料

(単位：千円)

	前事業年度 (平成25年3月31日)	当事業年度 (平成26年3月31日)
1年以内	516,612	525,188
1年超	1,218,728	751,482
合計	1,735,341	1,276,671

(金融商品関係)

1. 金融商品の状況に関する事項

(1) 金融商品に対する取組方針

当社は、投資運用業及び投資助言業などの金融サービス事業を行っています。そのため、資金運用については、短期的で安全性の高い金融資産に限定し、財務体質の健全性、安全性、流動性の確保を第一とし、顧客利益に反しない運用を行っています。また、資金調達及びデリバティブ取引は行っていません。

(2) 金融商品の内容及びそのリスク

営業債権である未収運用受託報酬及び未収投資助言報酬は、顧客の信用リスクに晒されています。未収委託者報酬は、信託財産中から支弁されるものであり、信託財産については受託者である信託銀行において分別管理されているため、リスクは僅少となっています。

有価証券及び投資有価証券については、主に満期保有目的の債券及び事業推進目的のために保有する当社が設定する投資信託等であり、市場価格の変動リスク及び発行体の信用リスクに晒されています。関係会社株式については、全額出資の海外子会社の株式及び50%出資した海外関連会社の株式であり、発行体の信用リスクに晒されています。また、長期差入保証金は、建物等の賃借契約に関連する敷金等であり、差入先の信用リスクに晒されています。

営業債務である未払手数料は、すべて1年以内の支払期日であります。

(3) 金融商品に係るリスク管理体制

信用リスクの管理

当社は、資産の自己査定及び償却・引当規程に従い、営業債権について、取引先毎の期日管理及び残高管理を行うとともに、その状況について取締役会に報告しています。

満期保有目的の債券は、余資運用規則に基づき、短期の国債のみを対象としているため、信用リスクは僅少であります。

有価証券、投資有価証券、子会社株式及び関連会社株式は発行体の信用リスクについて、資産の自己査定及び償却・引当規程に従い、定期的に管理を行い、その状況について取締役会に報告しています。

長期差入保証金についても、差入先の信用リスクについて、資産の自己査定及び償却・引当規程に従い、定期的に管理を行い、その状況について取締役会に報告しています。

市場リスクの管理

有価証券及び投資有価証券については、自己勘定資産の運用・管理に関する規程に従い、各所管部においては所管する有価証券について管理を、総務人事部においては総合的なリスク管理を行い、定期的に時価を把握しています。また、資産の自己査定及び償却・引当規程に従い、その状況について取締役会に報告しています。

なお、事業推進目的のために保有する当社が設定する投資信託等については、純資産額に対する保有制限を設けており、また、自社設定投信等の取得・処分に関する規則に従い、定期的に取締役会において報告し、投資家の資金性格、金額、および投資家数等の状況から検討した結果、目的が達成されたと判断した場合には速やかに処分することとしています。

(4) 金融商品の時価等に関する事項についての補足説明

金融商品の時価には、市場価格及び業界団体が公表する売買参考統計値等に基づく価額のほか、これらの価額がない場合には合理的に算定された価額が含まれています。当該価額の算定においては一定の前提条件を採用しているため、異なる前提条件等によった場合、当該価額が異なることがあります。

2. 金融商品の時価等に関する事項

貸借対照表計上額、時価及びこれらの差額については、次のとおりです。なお、時価を把握することが極めて困難と認められるものは、次表には含まれていません（（注2）参照）。

前事業年度（平成25年3月31日）

（単位：千円）

	貸借対照表計上額	時価	差額
(1)現金及び預金	17,748,821	17,748,821	-
(2)未収委託者報酬	3,641,029	3,641,029	-
(3)未収運用受託報酬	439,648	439,648	-
(4)未収投資助言報酬	470,228	470,228	-
(5)有価証券及び投資有価証券			
満期保有目的の債券	3,999,613	3,999,200	413
その他有価証券	6,881,219	6,881,219	-
(6)長期差入保証金	553,412	553,412	-
資産計	33,733,972	33,733,559	413
(1)未払金			
未払手数料	1,899,876	1,899,876	-
負債計	1,899,876	1,899,876	-

当事業年度（平成26年3月31日）

（単位：千円）

	貸借対照表計上額	時価	差額
(1)現金及び預金	20,615,467	20,615,467	-
(2)未収委託者報酬	4,128,531	4,128,531	-
(3)未収運用受託報酬	934,710	934,710	-
(4)未収投資助言報酬	453,941	453,941	-
(5)有価証券及び投資有価証券			
満期保有目的の債券	4,999,802	4,999,500	302
その他有価証券	6,811,166	6,811,166	-
(6)長期差入保証金	541,904	541,904	-
資産計	38,485,524	38,485,221	302
(1)未払金			
未払手数料	2,138,441	2,138,441	-
負債計	2,138,441	2,138,441	-

(注1) 金融商品の時価の算定方法並びに有価証券に関する事項

資 産

(1) 現金及び預金、(2) 未収委託者報酬、(3) 未収運用受託報酬及び(4) 未収投資助言報酬

これらは短期間で決済されるため、時価は帳簿価額にほぼ等しいことから、当該帳簿価額によっています。

(5) 有価証券及び投資有価証券

これらの時価について、債券については業界団体が公表する売買参考統計値等によって、投資信託等については取引所の価格、取引金融機関から提示された価格及び公表されている基準価格によっております。

また、保有目的ごとの有価証券に関する注記事項については、「有価証券関係」注記を参照ください。

(6) 長期差入保証金

これらの時価については、敷金の性質及び賃貸借契約の期間から帳簿価額にほぼ等しいことから、当該帳簿価額によっています。

負 債

(1) 未払金

未払手数料

これらは短期間で決済されるため、時価は帳簿価額にほぼ等しいことから、当該帳簿価額によっています。

(注2) 時価を把握することが極めて困難と認められる金融商品の貸借対照表計上額

(単位：千円)

	前事業年度 (平成25年3月31日)	当事業年度 (平成26年3月31日)
その他有価証券		
非上場株式	298	298
投資証券	33,040	31,760
合計	33,338	32,058
子会社株式及び関連会社株式		
非上場株式	234,311	353,036
合計	234,311	353,036

その他有価証券については、市場価格がなく、時価を把握することが極めて困難と認められるものであり、「(5) その他有価証券」には含めておりません。

子会社株式及び関連会社株式については、市場価格がなく、時価を把握することが極めて困難と認められるものであることから、時価開示の対象とはしておりません。

(注3) 金銭債権及び満期がある有価証券の決算日後の償還予定額

前事業年度（平成25年3月31日）

(単位：千円)

区分	1年以内	1年超5年以内	5年超10年以内	10年超
現金及び預金	17,748,821	-	-	-
未収委託者報酬	3,641,029	-	-	-

未収運用受託報酬	439,648	-	-	-
未収投資助言報酬	470,228	-	-	-
有価証券及び投資有価証券				
満期保有目的の債券	4,000,000	-	-	-
その他有価証券のうち				
満期があるもの	-	-	-	-
長期差入保証金	27,733	525,679	-	-
合計	26,327,460	525,679	-	-

当事業年度(平成26年3月31日)

(単位:千円)

区分	1年以内	1年超5年以内	5年超10年以内	10年超
現金及び預金	20,615,467	-	-	-
未収委託者報酬	4,128,531	-	-	-
未収運用受託報酬	934,710	-	-	-
未収投資助言報酬	453,941	-	-	-
有価証券及び投資有価証券				
満期保有目的の債券	5,000,000	-	-	-
その他有価証券のうち				
満期があるもの	-	-	-	-
長期差入保証金	23,475	518,429	-	-
合計	31,156,125	518,429	-	-

(有価証券関係)

1. 満期保有目的の債券

前事業年度(平成25年3月31日)

(単位:千円)

区分	貸借対照表計上額	時価	差額
(1) 貸借対照表日の時価が貸借対照表計上額を超えるもの			
-	-	-	-
小計	-	-	-
(2) 貸借対照表日の時価が貸借対照表計上額を超えないもの			
国債	3,999,613	3,999,200	413
小計	3,999,613	3,999,200	413
合計	3,999,613	3,999,200	413

当事業年度(平成26年3月31日)

(単位:千円)

区分	貸借対照表計上額	時価	差額
----	----------	----	----

(1)貸借対照表日の時価が貸借対照表計上額を超えるもの			
-	-	-	-
小計	-	-	-
(2)貸借対照表日の時価が貸借対照表計上額を超えないもの			
国債	4,999,802	4,999,500	302
小計	4,999,802	4,999,500	302
合計	4,999,802	4,999,500	302

2. 子会社株式及び関連会社株式

前事業年度(平成25年3月31日)

子会社株式（貸借対照表計上額 関係会社株式234,311千円）は、市場価格がなく、時価を把握することが極めて困難と認められることから、記載しておりません。また、上記「貸借対照表計上額」は、減損処理後の帳簿価額です。当事業年度における減損処理額は、610千円です。

当事業年度（平成26年3月31日）

子会社株式及び関連会社株式（貸借対照表計上額 関係会社株式353,036千円）は、市場価格がなく、時価を把握することが極めて困難と認められることから、記載しておりません。

3. その他有価証券

前事業年度(平成25年3月31日)

(単位：千円)

区分	貸借対照表計上額	取得原価	差額
(1)貸借対照表計上額が取得原価を超えるもの 投資信託等	6,212,805	5,419,133	793,672
小計	6,212,805	5,419,133	793,672
(2)貸借対照表計上額が取得原価を超えないもの 投資信託等	668,413	670,000	1,586
小計	668,413	670,000	1,586
合計	6,881,219	6,089,133	792,086

(注) 非上場株式等（貸借対照表計上額 33,338千円）については、市場価格がなく、時価を把握することが極めて困難と認められることから、記載しておりません。また、上記「貸借対照表計上額」は、減損処理後の帳簿価額です。当事業年度における減損処理額は、18,303千円です。

当事業年度（平成26年3月31日）

(単位：千円)

区分	貸借対照表計上額	取得原価	差額
(1)貸借対照表計上額が取得原価を超えるもの 投資信託等	6,390,685	5,387,490	1,003,195
小計	6,390,685	5,387,490	1,003,195
(2)貸借対照表計上額が取得原価を超えないもの 投資信託等	420,480	424,165	3,684
小計	420,480	424,165	3,684
合計	6,811,166	5,811,655	999,510

(注)非上場株式等(貸借対照表計上額 32,058千円)については、市場価格がなく、時価を把握することが極めて困難と認められることから、記載しておりません。また、上記「貸借対照表計上額」は、減損処理後の帳簿価額です。当事業年度における減損処理額は、1,280千円です。

4. 当事業年度中に売却したその他有価証券

前事業年度(自 平成24年4月1日 至 平成25年3月31日)

(単位：千円)

売却額	売却益の合計額	売却損の合計額
1,042,233	52,516	61,282

当事業年度(自 平成25年4月1日 至 平成26年3月31日)

(単位：千円)

売却額	売却益の合計額	売却損の合計額
2,097,321	310,894	454

(退職給付関係)

前事業年度(自 平成24年4月1日 至 平成25年3月31日)

1. 採用している退職給付制度の概要

当社は、確定給付型の制度として、退職一時金制度を設けております。

2. 退職給付債務の額

(単位：千円)

退職給付債務	1,605,470
退職給付引当金	<u>1,605,470</u>

3. 退職給付費用の額

(単位：千円)

勤務費用	171,214
利息費用	22,339
数理計算上の差異の費用処理額	36,910
その他	<u>16,364</u>
退職給付費用	<u>173,008</u>

(注)その他は、その他の関係会社からの出向者の年金掛金負担分と退職給付引当額相当額負担分になります。

4. 退職給付債務等の計算の基礎に関する事項

退職給付見込額の期間配分方法	勤務期間を基準とする方法
割引率	1.5%
過去勤務債務の額の処理年数	1年(発生時において費用処理する方法)
数理計算上の差異の処理年数	1年(発生時において費用処理する方法)

当事業年度(自 平成25年4月1日 至 平成26年3月31日)

1. 採用している退職給付制度の概要

当社は、確定給付型の制度として、退職一時金制度を設けております。また、確定拠出型の制度として、確定拠出年金制度を設けております。

2．確定給付制度

(1)退職給付債務の期首残高と期末残高の調整表

(単位：千円)	
退職給付債務の期首残高	1,605,470
勤務費用	184,549
利息費用	25,192
数理計算上の差異の発生額	21,670
過去勤務費用の発生額	27,157
退職給付の支払額	93,535
その他	75,176
<u>退職給付債務の期末残高</u>	<u>1,802,340</u>

(注) その他は、トヨタアセットマネジメント株式会社との合併により引き継いだ退職給付債務額になります。

(2)退職給付債務の期末残高と貸借対照表に記載された退職給付引当金の調整表

(単位：千円)	
非積立型の退職給付債務	1,802,340
未認識数理計算上の差異	-
未認識過去勤務費用	-
<u>退職給付引当金</u>	<u>1,802,340</u>

(3)退職給付費用及びその内訳項目の金額

(単位：千円)	
勤務費用	184,549
利息費用	25,192
数理計算上の差異の費用処理額	21,670
過去勤務費用の費用処理額	27,157
その他	114,773
<u>退職給付費用合計</u>	<u>330,002</u>

(注) その他は、その他の関係会社からの出向者の年金掛金負担分及び退職給付引当額相当額負担分、退職定年制度適用による割増退職金並びに確定拠出年金への拠出額になります。

(4)数理計算上の計算基礎に関する事項

当事業年度末における主要な数理計算上の計算基礎	
割引率	1.5%

3．確定拠出制度

当社の確定拠出制度への要拠出額は、43,539千円であります。

(税効果会計関係)

1．繰延税金資産及び繰延税金負債の発生の主な原因別の内訳

	(単位：千円)	
	前事業年度 (平成25年3月31日)	当事業年度 (平成26年3月31日)
流動の部		
繰延税金資産		
賞与引当金	96,450	330,120

未払事業税	56,165	123,029
調査費	48,698	62,002
その他	10,598	33,507
繰延税金資産小計	230,101	548,658
評価性引当額	-	-
繰延税金資産合計	230,101	548,658
固定の部		
繰延税金資産		
退職給付引当金	572,189	642,354
特定外国子会社留保金額	226,275	226,680
ソフトウェア償却	75,827	105,651
投資有価証券評価損	51,622	50,143
その他	6,428	6,970
繰延税金資産小計	932,342	1,031,799
評価性引当額	260,304	233,276
繰延税金資産合計	672,038	798,523
繰延税金負債		
その他有価証券評価差額金	262,597	334,588
その他	-	457
繰延税金負債合計	262,597	335,046
繰延税金資産の純額	409,440	1,012,135

2. 法定実効税率と税効果会計適用後の法人税等の負担率との間に重要な差異があるときの、当該差異の原因となった主要な項目別の内訳

	前事業年度 (平成25年3月31日)	当事業年度 (平成26年3月31日)
法定実効税率	-	38.0%
(調整)		
評価性引当額の増減	-	0.5
交際費等永久に損金に算入されない項目	-	0.3
住民税均等割	-	0.1
税率変更による期末繰延税金資産の減額修正	-	0.7
負ののれん発生益	-	1.3
企業結合に係る特定勘定取崩	-	1.5
その他	-	0.1
税効果会計適用後の法人税等の負担率	-	35.6

(注) 前事業年度につきましては、法定実効税率と税効果会計適用後の法人税等の負担率との間の差異が法定実効税率の100分の5以下であるため、注記を省略しております。

3. 法人税等の税率の変更による繰延税金資産及び繰延税金負債の金額の修正

「所得税法等の一部を改正する法律」(平成26年法律第10号)が平成26年3月31日に公布され、平成26年4月1日以後に開始する事業年度から復興特別法人税が廃止されることとなりました

た。これに伴い、平成26年4月1日に開始する事業年度に解消が見込まれる一時差異等にかかる繰延税金資産及び繰延税金負債の計算に使用する法定実効税率は、平成27年3月31日までについては、従来の38.0%から35.6%となります。この税率変更により、繰延税金資産の純額及び法人税等調整額が、それぞれ40,739千円減少しております。

(企業結合等関係)

取得による企業結合

(1) 企業結合の概要

被取得企業の名称及び事業の内容

被取得企業の名称 トヨタアセットマネジメント株式会社

事業の内容 投資運用業等

企業結合を行った主な理由

当社とトヨタアセットマネジメント株式会社の経営統合により、地域性や商品性などの相互補完関係を活かすことで、国内における事業基盤の飛躍的な拡大と運用・商品開発力の強化、更に、経営におけるシナジー発揮などを通じ、お客様サービスのより一層の向上が行えるとの判断に至り、合併致しました。

企業結合日

平成25年4月1日

企業結合の法的形式

当社がトヨタアセットマネジメント株式会社の全株式を取得した後に、当社を存続会社とする吸収合併方式

結合後企業の名称

三井住友アセットマネジメント株式会社

取得した議決権比率

100%

取得企業を決定するに至った根拠

当社が現金を対価として株式を取得したことによっております。

(2) 財務諸表に含まれる被取得企業の業績の期間

平成25年4月1日から平成26年3月31日まで

(3) 被取得企業の取得原価及びその内訳

取得の対価 760,008千円

取得に直接要した費用 2,145千円

取得原価 762,153千円

(4) 株式の種類別の交換比率及びその算定方法並びに交付した株式数

当社は、トヨタアセットマネジメント株式会社の発行済株式の全てを所有していたため、合併に際しては新株の発行及び金銭等の交付はありません。

(5) 発生したのれんの金額及び発生原因

負ののれん金額

186,047千円

発生原因

受け入れた資産及び引き受けた負債の純額が、被取得企業の取得の対価算定時の企業評価に基づく投資額を上回ったことによります。

(6) 企業結合日に受け入れた資産及び引き受けた負債の額並びにその主な内訳

流動資産 1,604,153千円

固定資産 258,107千円

資産合計 1,862,260千円

流動負債 619,705千円

固定負債	75,176千円
負債合計	694,881千円

(7)企業結合が当事業年度の開始の日に完了したと仮定した場合の当事業年度の損益計算書に及ぼす影響の概算額及びその算定方法

企業結合が当事業年度の開始日に完了しているため、該当事項はありません。

(セグメント情報等)

前事業年度(自 平成24年4月1日 至 平成25年3月31日)

1. セグメント情報

当社は、投資運用業及び投資助言業などの金融商品取引業を中心とする営業活動を展開しております。これらの営業活動は、金融その他の役務提供を伴っており、この役務提供と一体となった営業活動を基に収益を得ております。

従って、当社の事業区分は、「投資・金融サービス業」という単一の事業セグメントに属しており、事業の種類別セグメント情報の記載を省略しております。

2. 関連情報

(1) 製品及びサービスごとの情報

(単位：千円)

	委託者報酬	運用受託報酬	投資助言報酬	その他	合計
外部顧客への売上高	24,965,627	2,123,129	1,675,512	124,856	28,889,125

(2) 地域ごとの情報

売上高

本邦の外部顧客への売上高に区分した金額が損益計算書の売上高の90%を超えるため、地域ごとの売上高の記載を省略しております。

有形固定資産

本邦に所在している有形固定資産の金額が貸借対照表の有形固定資産の金額の90%を超えるため、地域ごとの有形固定資産の記載を省略しております。

(3) 主要な顧客ごとの情報

外部顧客への売上高のうち、損益計算書の売上高の10%以上を占める相手先がないため、記載はありません。

当事業年度(自 平成25年4月1日 至 平成26年3月31日)

1. セグメント情報

当社は、投資運用業及び投資助言業などの金融商品取引業を中心とする営業活動を展開しております。これらの営業活動は、金融その他の役務提供を伴っており、この役務提供と一体となった営業活動を基に収益を得ております。

従って、当社の事業区分は、「投資・金融サービス業」という単一の事業セグメントに属しており、事業の種類別セグメント情報の記載を省略しております。

2. 関連情報

(1) 製品及びサービスごとの情報

(単位：千円)

	委託者報酬	運用受託報酬	投資助言報酬	その他	合計
外部顧客への売上高	30,300,842	3,773,696	2,117,669	112,914	36,305,122

(2) 地域ごとの情報

売上高

本邦の外部顧客への売上高に区分した金額が損益計算書の売上高の90%を超えるため、地域ごとの売上高の記載を省略しております。

有形固定資産

本邦に所在している有形固定資産の金額が貸借対照表の有形固定資産の金額の90%を超えるため、地域ごとの有形固定資産の記載を省略しております。

(3)主要な顧客ごとの情報

外部顧客への売上高のうち、損益計算書の売上高の10%以上を占める相手先がないため、記載はありません。

3.報告セグメントごとの負のれん発生益に関する情報

当社は単一セグメントのため、記載を省略しております。

(関連当事者情報)

前事業年度(自 平成24年4月1日 至 平成25年3月31日)

1.親会社及び主要株主（会社等の場合に限る。）等

（単位：千円）

種類	会社等の名称又は氏名	所在地	資本金、出資金又は基金	事業の内容又は職業	議決権等の所有(被所有)割合	関連当事者との関係	取引の内容	取引金額	科目	期末残高
その他の関係会社	(株)三井住友銀行	東京都千代田区	1,770,996,505	銀行業	(被所有) % 直接 40	投信の販売委託 役員の兼任	委託販売手数料	4,030,024	未払手数料	345,107
その他の関係会社	住友生命保険(相)	大阪府大阪市中央区	270,000,000	生命保険業	(被所有) % 直接27.5	当社の主要顧客	投資助言報酬	1,063,467	未収投資助言報酬	289,597

(注) 1. 上記金額のうち、取引金額には消費税等は含まれておらず、期末残高には消費税等が含まれております。

2. 取引条件及び取引条件の決定方針等

(1) 投資助言契約の受託については、一般取引条件を勘案した個別契約に基づき決定しております。

(2) 投信の販売委託については、一般取引条件を基に、協議の上決定しております。

2.その他の関係会社の子会社等

（単位：千円）

種類	会社等の名称又は氏名	所在地	資本金、出資金又は基金	事業の内容又は職業	議決権等の所有(被所有)割合	関連当事者との関係	取引の内容	取引金額	科目	期末残高
その他の関係会社の子会社	SMB C日興証券(株)	東京都千代田区	10,000,000	証券業	- %	投信の販売委託	委託販売手数料	1,620,156	未払手数料	195,174

(注) 1. 上記金額のうち、取引金額には消費税等は含まれておらず、期末残高には消費税等が含まれております。

2. 取引条件及び取引条件の決定方針等

(1) 投信の販売委託については、一般取引条件を基に、協議の上決定しております。

当事業年度(自 平成25年4月1日 至 平成26年3月31日)

1.親会社及び主要株主（会社等の場合に限る。）等

（単位：千円）

種類	会社等の名称又は氏名	所在地	資本金、出資金又は基金	事業の内容又は職業	議決権等の所有(被所有)割合	関連当事者との関係	取引の内容	取引金額	科目	期末残高
その他の関係会社	(株)三井住友銀行	東京都千代田区	1,770,996,505	銀行業	(被所有) % 直接 40	投信の販売委託 役員の兼任	委託販売手数料	3,299,099	未払手数料	257,411
その他の関係会社	住友生命保険(相)	大阪府大阪市中央区	270,000,000	生命保険業	(被所有) % 直接27.5	当社の主要顧客	投資助言報酬	1,127,963	未収投資助言報酬	290,426

(注) 1. 上記金額のうち、取引金額には消費税等は含まれておらず、期末残高には消費税等が含まれております。

2. 取引条件及び取引条件の決定方針等

(1) 投資助言契約の受託については、一般取引条件を勘案した個別契約に基づき決定しております。

(2) 投信の販売委託については、一般取引条件を基に、協議の上決定しております。

2. 子会社及び関連会社等

(単位：千円)

種類	会社等の名称又は氏名	所在地	資本金、出資金又は基金	事業の内容又は職業	議決権等の所有(被所有)割合	関連当事者との関係	取引の内容	取引金額	科目	期末残高
関連会社	UOB-SM Asset Management Pte. Ltd.	Singapore	3,000,000 (シンガポールドル)	投資運用業	(所有) 直接50%	投信の販売委託 役員の兼任	出資の引受	118,725	-	-

(注) 1. UOB-SM Asset Management Pte. Ltd.の出資の引受は、新規法人設立のため行ったものであります。

3. その他の関係会社の子会社等

(単位：千円)

種類	会社等の名称又は氏名	所在地	資本金、出資金又は基金	事業の内容又は職業	議決権等の所有(被所有)割合	関連当事者との関係	取引の内容	取引金額	科目	期末残高
その他の関係会社の子会社	S M B C 日興証券(株)	東京都千代田区	10,000,000	証券業	- %	投信の販売委託 役員の兼任	委託販売手数料	4,037,816	未払手数料	403,591

(注) 1. 上記金額のうち、取引金額には消費税等は含まれておらず、期末残高には消費税等が含まれております。

2. 取引条件及び取引条件の決定方針等

(1) 投信の販売委託については、一般取引条件を基に、協議の上決定しております。

(1株当たり情報)

	前事業年度 (自 平成24年4月1日 至 平成25年3月31日) 日)	当事業年度 (自 平成25年4月1日 至 平成26年3月31日) 日)
1株当たり純資産額	1,683,555.22円	1,833,023.27円
1株当たり当期純利益金額	99,539.78円	191,226.00円

(注) 1. 潜在株式調整後1株当たり当期純利益金額については、潜在株式が存在しないため記載しておりません。

2. 1株当たり当期純利益金額の算定上の基礎は、以下のとおりであります。

	前事業年度 (自 平成24年4月1日 至 平成25年3月31日) 日)	当事業年度 (自 平成25年4月1日 至 平成26年3月31日) 日)
1株当たり当期純利益金額		
当期純利益(千円)	1,755,881	3,373,226
普通株主に帰属しない金額 (千円)	-	-
普通株式に係る当期純利益金額 (千円)	1,755,881	3,373,226

期中平均株式数(株)	17,640	17,640
------------	--------	--------

(重要な後発事象)

該当事項はございません。

(参考情報) トヨタアセットマネジメント株式会社の財務諸表

1. 当社の財務諸表は、「財務諸表等の用語、様式及び作成方法に関する規則」(昭和38年大蔵省令第59号。以下「財務諸表等規則」という。)並びに同規則第2条の規定により、「金融商品取引業等に関する内閣府令」(平成19年内閣府令第52号)に基づいて作成しております。
なお、財務諸表の記載金額は、千円未満の端数を四捨五入して表示しております。
2. 当社は、金融商品取引法第193条の2第1項の規定に基づく監査証明に準じて、第24期事業年度(平成24年4月1日から平成25年3月31日まで)の財務諸表について、あらた監査法人により監査を受けております。
3. 当社は平成25年4月1日付で三井住友アセットマネジメント株式会社を存続会社として合併しております。なお、財務諸表中に記載されている「当社」は、合併前のトヨタアセットマネジメント株式会社を指しております。

独立監査人の監査報告書

平成25年5月22日

三井住友アセットマネジメント株式会社
取締役会御中

あらた監査法人

指定社員 公認会計士
業務執行社員

荒川



当監査法人は、貴社の委嘱に基づき、金融商品取引法第193条の2第1項の規定に基づく監査証明に準じて、トヨタアセットマネジメント株式会社（平成25年4月1日三井住友アセットマネジメント株式会社と合併）の平成24年4月1日から平成25年3月31日までの第24期事業年度の財務諸表、すなわち、貸借対照表、損益計算書、株主資本等変動計算書、重要な会計方針及びその他の注記について監査を行った。

財務諸表に対する経営者の責任

経営者の責任は、我が国において一般に公正妥当と認められる企業会計の基準に準拠して財務諸表を作成し適正に表示することにある。これには、不正又は誤謬による重要な虚偽表示のない財務諸表を作成し適正に表示するために経営者が必要と判断した内部統制を整備及び運用することが含まれる。

監査人の責任

当監査法人の責任は、当監査法人が実施した監査に基づいて、独立の立場から財務諸表に対する意見を表明することにある。当監査法人は、我が国において一般に公正妥当と認められる監査の基準に準拠して監査を行った。監査の基準は、当監査法人に財務諸表に重要な虚偽表示がないかどうかについて合理的な保証を得るために、監査計画を策定し、これに基づき監査を実施することを求めている。

監査においては、財務諸表の金額及び開示について監査証拠を入手するための手続が実施される。監査手続は、当監査法人の判断により、不正又は誤謬による財務諸表の重要な虚偽表示のリスクの評価に基づいて選択及び適用される。財務諸表監査の目的は、内部統制の有効性について意見表明するためのものではないが、当監査法人は、リスク評価の実施に際して、状況に応じた適切な監査手続を立案するために、財務諸表の作成と適正な表示に関連する内部統制を検討する。また、監査には、経営者が採用した会計方針及びその適用方法並びに経営者によって行われた見積りの評価も含め全体としての財務諸表の表示を検討することが含まれる。

当監査法人は、意見表明の基礎となる十分かつ適切な監査証拠を入手したと判断している。

監査意見

当監査法人は、上記の財務諸表が、我が国において一般に公正妥当と認められる企業会計の基準に準拠して、トヨタアセットマネジメント株式会社（平成25年4月1日三井住友アセットマネジメント株式会社と合併）の平成25年3月31日現在の財政状態及び同日をもって終了する事業年度の経営成績をすべての重要な点において適正に表示しているものと認める。

強調事項

重要な後発事象に記載されているとおり、トヨタアセットマネジメント株式会社と三井住友アセットマネジメント株式会社は平成25年4月1日付で合併している。

当該事項は、当監査法人の意見に影響を及ぼすものではない。

利害関係

会社と当監査法人又は業務執行社員との間には、公認会計士法の規定により記載すべき利害関係はない。

以上

(1) 貸借対照表

(単位：千円)

	前事業年度 (平成24年3月31日)	当事業年度 (平成25年3月31日)
資産の部		
流動資産		
現金及び預金	501,562	994,987
有価証券	643,270	-
前払費用	21,817	23,419
未収委託者報酬	372,005	437,440
未収運用受託報酬	92,258	110,402
未収還付法人税等	-	5,415
繰延税金資産	19,857	22,654
その他	-	9,836
流動資産合計	1,650,770	1,604,153
固定資産		
有形固定資産		
建物	*1 17,684 *1	697
器具備品	*1 8,726 *1	3,264
有形固定資産合計	26,411	3,961
無形固定資産		
ソフトウェア	7,672	12,075
その他	1,207	38
無形固定資産合計	8,879	12,113
投資その他の資産		
投資有価証券	40,477	42,695
長期差入保証金	70,406	52,610
長期預け金	574	-
繰延税金資産	35,810	146,728
投資その他の資産合計	147,266	242,033
固定資産合計	182,555	258,108
資産合計	1,833,325	1,862,261

(単位:千円)

	前事業年度 (平成24年3月31日)	当事業年度 (平成25年3月31日)
負債の部		
流動負債		
預り金	8,489	7,801
未払代行手数料	202,085	237,521
未払金	606	201,189
未払費用	93,163	121,583

未払法人税等	6,403	-
未払消費税等	9,154	4,755
賞与引当金	27,000	46,857
流動負債合計	346,901	619,705
固定負債		
退職給付引当金	100,461	75,177
固定負債合計	100,461	75,177
負債合計	447,362	694,882
純資産の部		
株主資本		
資本金	600,000	600,000
利益剰余金		
利益準備金	29,284	29,788
その他利益剰余金		
別途積立金	109,000	109,000
繰越利益剰余金	647,689	427,764
利益剰余金合計	785,973	566,552
株主資本合計	1,385,973	1,166,552
評価・換算差額等		
その他有価証券評価差額金	10	827
評価・換算差額等合計	10	827
純資産合計	1,385,963	1,167,379
負債・純資産合計	1,833,325	1,862,261

(2) 損益計算書

(単位：千円)

	前事業年度 (自平成23年 4月 1日 至平成24年 3月31 日)	当事業年度 (自平成24年 4月 1日 至平成25年 3月31 日)
営業収益		
委託者報酬	1,177,306	1,203,017
運用受託報酬	273,573	306,131
投資助言報酬	*1 529,665	*1 430,339
営業収益合計	1,980,544	1,939,488
営業費用		
支払手数料	550,329	572,174

広告宣伝費		6,366		100
調査費		147,633		138,401
委託調査費		114,623		123,589
委託計算費		42,128		41,985
営業雑経費				
通信費		5,816		5,390
印刷費		21,775		21,494
協会費		4,239		4,591
諸会費		874		763
その他営業雑経費		3,651		3,738
営業費用合計		897,433		912,225
一般管理費				
給料				
役員報酬		83,127		73,927
給料・手当	*1	488,251	*1	475,070
賞与	*1	99,845	*1	100,723
賞与引当金繰入		27,000		46,857
福利厚生費		93,480		90,095
交際費		6,181		10,415
旅費交通費		16,469		23,984
租税公課		9,114		7,490
不動産賃借料		89,783		76,034
退職給付費用	*1	32,884	*1	37,467
固定資産減価償却費		13,584		11,128
業務委託費		49,845		58,172
諸経費		40,787		42,151
一般管理費合計		1,050,351		1,053,511
営業利益又は営業損失()		32,760		26,248
営業外収益				
受取利息		36		52
有価証券利息		547		392
受取配当金		529		988
その他営業外収益		1,203		1,050
営業外収益合計		2,315		2,481
営業外費用				
雑損失		336		1,115
営業外費用合計		336		1,115
経常利益又は経常損失()		34,739		24,882

特別利益

投資有価証券売却益	71	-
特別利益合計	71	-

特別損失

役員退職慰労金	7,750	40,700
固定資産除売却損	*2 1,020	*2 881
合併関連費用	-	*3 261,274
特別損失合計	8,770	302,855

税引前当期純利益又は税引前当期純損失（ ）

税引前当期純利益又は税引前当期純損失（ ）	26,040	327,736
法人税、住民税及び事業税	15,259	823
法人税等調整額	5,146	114,178
法人税等合計	20,405	113,355
当期純利益又は当期純損失（ ）	5,635	214,381

(3) 株主資本等変動計算書

(単位：千円)

	前事業年度 (自平成23年 4月 1日 至平成24年 3月31日)	当事業年度 (自平成24年 4月 1日 至平成25年 3月31日)
株主資本		
資本金		
当期首残高	600,000	600,000
当期変動額		
当期変動額合計	-	-
当期末残高	600,000	600,000
利益剰余金		
利益準備金		
当期首残高	27,760	29,284
当期変動額		
利益準備金の積立	1,524	504
当期変動額合計	1,524	504
当期末残高	29,284	29,788
その他利益剰余金		
別途積立金		
当期首残高	109,000	109,000
当期変動額		
当期変動額合計	-	-
当期末残高	109,000	109,000

繰越利益剰余金		
当期首残高	658,818	647,689
当期変動額		
利益準備金の積立	1,524	504
剰余金の配当	15,240	5,040
当期純利益又は当期純損失 ()	5,635	214,381
当期変動額合計	11,129	219,925
当期末残高	647,689	427,764
利益剰余金合計		
当期首残高	795,578	785,973
当期変動額		
利益準備金の積立	-	-
剰余金の配当	15,240	5,040
当期純利益又は当期純損失()	5,635	214,381
当期変動額合計	9,605	219,421
当期末残高	785,973	566,552
株主資本合計		
当期首残高	1,395,578	1,385,973
当期変動額		
剰余金の配当	15,240	5,040
当期純利益又は当期純損失()	5,635	214,381
当期変動額合計	9,605	219,421
当期末残高	1,385,973	1,166,552
評価・換算差額等		
その他有価証券評価差額金		
当期首残高	111	10
当期変動額		
株主資本以外の項目の当期変動額(純 額)	121	837
当期変動額合計	121	837
当期末残高	10	827
評価・換算差額等合計		
当期首残高	111	10
当期変動額		
株主資本以外の項目の当期変動額(純 額)	121	837
当期変動額合計	121	837
当期末残高	10	827
純資産合計		
当期首残高	1,395,689	1,385,963
当期変動額		

剰余金の配当	15,240	5,040
当期純利益又は当期純損失（ ）	5,635	214,381
株主資本以外の項目の当期変動額(純額)	121	837
当期変動額合計	9,726	218,584
当期末残高	1,385,963	1,167,379

重要な会計方針

1. 有価証券の評価基準及び評価方法

その他有価証券

決算日の市場価格等による時価法（評価差額は全部純資産直入法により処理し、売却原価は移動平均法により算定）を採用しております。なお、預金と同様の性格を有する有価証券については、移動平均法による原価法を採用しております。

2. 固定資産の減価償却の方法

(1) 有形固定資産

定率法を採用しております。但し、平成10年4月1日以降に取得した建物(建物附属設備を除く)については定額法を採用しております。

(2) 無形固定資産

定額法を採用しております。

なお、自社利用のソフトウェアについては、社内における見込み利用可能期間（5年）による定額法を採用しております。

3. 引当金の計上基準

(1) 賞与引当金

従業員に対して支給する賞与の支出に備えて、支給見込額の当事業年度負担額を計上しております。

(2) 退職給付引当金

従業員の退職給付に備えるため、当事業年度末における退職金規程に基づく自己都合要支給額の全額を計上しております。

4. その他財務諸表作成のための基本となる重要な事項

消費税等の会計処理

消費税等の会計処理は、税抜方式によっております。

会計方針の変更

減価償却方法の変更

当社は法人税法の改正に伴い、当事業年度より、平成24年4月1日以後に取得した有形固定資産について、改正後の法人税法に基づく減価償却方法に変更しております。

なお、この変更による当事業年度の損益に与える影響は軽微であります。

注記事項

(貸借対照表関係)

前事業年度 (平成24年3月31日)	当事業年度 (平成25年3月31日)
*1 有形固定資産の減価償却累計額	*1 有形固定資産の減価償却累計額
建物 63,978千円	建物 1,071千円
器具備品 57,853千円	器具備品 22,826千円
計 121,831千円	計 23,897千円

(損益計算書関係)

前事業年度 (自平成23年4月1日 至平成24年3月31日)	当事業年度 (自平成24年4月1日 至平成25年3月31日)
*1 関係会社との取引額	*1 関係会社との取引額
投資助言報酬 529,665千円	投資助言報酬 430,339千円
給料・手当 107,355千円	給料・手当 77,490千円
賞与 31,907千円	賞与 18,286千円
退職給付費用 4,200千円	退職給付費用 4,857千円
*2 固定資産除売却損は、器具備品1,020千円 であります。	*2 固定資産除売却損は、建物881千円であり ます。
	*3 合併関連費用は三井住友アセットマネジ メント株式会社との合併にかかる費用であり、 以下の通りです。
	希望退職関連費用 205,102千円
	固定資産除却損 21,460千円
	原状回復費用 17,365千円
	IT関連費用 8,026千円
	その他 9,321千円

(株主資本等変動計算書関係)

前事業年度(自平成23年4月1日至平成24年3月31日)

1. 発行済株式の種類及び総数に関する事項

	当事業年度期首 株式数 (株)	当事業年度 増加株式数 (株)	当事業年度 減少株式数 (株)	当事業年度末 株式数 (株)
発行済株式				
普通株式	12,000	-	-	12,000
合計	12,000	-	-	12,000

2. 配当に関する事項

(1) 配当金支払額

決議	株式の種類	配当金の総額 (千円)	1株当たり 配当額(円)	基準日	効力発生日
平成23年6月28日 定時株主総会	普通株式	15,240	1,270	平成23年 3月31日	平成23年 6月29日

(2) 基準日が当事業年度に属する配当のうち、配当の効力発生日が翌事業年度となるもの

決議	株式の種類	配当の原資	配当金の 総額(千円)	1株当たり 配当額(円)	基準日	効力発生日
平成24年6月27日 定時株主総会	普通株式	利益剰余金	5,040	420	平成24年 3月31日	平成24年 6月28日

当事業年度（自 平成24年4月1日 至 平成25年3月31日）

1. 発行済株式の種類及び総数に関する事項

	当事業年度期首 株式数 (株)	当事業年度 増加株式数 (株)	当事業年度 減少株式数 (株)	当事業年度末 株式数 (株)
発行済株式				
普通株式	12,000	-	-	12,000
合計	12,000	-	-	12,000

2. 配当に関する事項

(1) 配当金支払額

決議	株式の種類	配当金の総額 (千円)	1株当たり 配当額(円)	基準日	効力発生日
平成24年6月27日 定時株主総会	普通株式	5,040	420	平成24年 3月31日	平成24年 6月28日

(2) 基準日が当事業年度に属する配当のうち、配当の効力発生日が翌事業年度となるもの
該当事項はありません。

(リース取引関係)

該当事項はありません。

(金融商品関係)

1. 金融商品の状況に関する事項

(1) 金融商品に対する取組方針

当社は、資金運用については、合理的な理由がある場合を除いて、銀行預金及び安全性の高い有価証券に限定しており、投機的な取引は行わない方針であります。また、資金調達については、運転資金及び設備投資資金に関しては、原則として自己資金で賄う方針であります。

(2) 金融商品の内容及びそのリスク並びにリスク管理体制

営業債権である未収運用受託報酬には、顧客の信用リスクが存在します。資産管理部門及び営業部門において、日常の営業活動により、顧客等の信用状況を把握するとともに、債権回収の期日管理を行い、経理部門でその回収を確認することで、回収懸念の軽減ないしは早期把握に努めています。

また、未収委託者報酬には、運用を委託されている投資信託の運用資産が悪化した場合に回収できず、当社が損失を被るリスクが存在しますが、過去の回収実績等からリスクは非常に低いものと考えております。

有価証券及び投資有価証券は、当社設定・運用の短期公社債投資信託並びに株式投資信託であり、組入れ有価証券について市場価格の変動リスク及び信用リスク等が存在します。当該リ

スクに対しては、日々、時価を把握し、組入れ有価証券の発行体の財務状況等の把握等により、リスク管理を実施するとともに、定期的に保有継続について検討を行っています。

長期差入保証金は、建物賃貸借契約に係る敷金であり、差し入れ先の信用リスクに晒されています。差し入れ先の信用状況を定期的に把握することを通じて、リスクの軽減を図っています。

営業債務である未払費用は、全て1年以内に支払期日が到来します。これらには、流動性リスクが存在します。当社は、現状、自己資金が充分であります。キャッシュ・フローの管理等を通じて、リスクの軽減を図っています。

2. 金融商品の時価等に関する事項

前事業年度(平成24年3月31日)

貸借対照表計上額、時価及びこれらの差額については、次のとおりとなっております。なお、時価を把握するのが極めて困難と認められる金融商品はありませぬ。

(単位：千円)

	貸借対照表計上額	時価	差額
(1)現金及び預金	501,562	501,562	
(2)有価証券	643,270	643,270	
(3)未収委託者報酬	372,005	372,005	
(4)未収運用受託報酬	92,258	92,258	
(5)投資有価証券	40,477	40,477	
(6)長期差入保証金	70,406	69,389	1,016
資産計	1,719,978	1,718,962	1,016
(1)未払代行手数料	202,085	202,085	
(2)未払費用	93,163	93,163	
負債計	295,248	295,248	

(注1)金融商品の時価の算定方法

資産

(1)現金及び預金

預金はすべて短期間で決済されるものであり、時価は帳簿価額と近似していることから、当該帳簿価額によっております。

(2)有価証券及び(5)投資有価証券

有価証券及び投資有価証券は、すべて投資信託であり、その時価については、基準価額によっております。

(3)未収委託者報酬及び(4)未収運用受託報酬

これらはすべて短期間で決済されるものであり、時価は帳簿価額と近似していることから、当該帳簿価額によっております。

(6)長期差入保証金

長期差入保証金(敷金)の時価の算定は、合理的に見積りした長期差入保証金(敷金)の返還予定時期に基づき、国債の利率で割引いた現在価値によっております。

負債

(1)未払代行手数料及び(2)未払費用

これらはすべて短期間で決済されるものであり、時価は帳簿価額と近似していることから、当該帳簿価額によっております。

(注2)金融商品の時価等に関する事項についての補足説明

金融商品の時価には、市場価格に基づく価額のほか、市場価格がない場合には合理的に算定された価額が含まれます。当該価額の算定においては変動要因を織り込んでいるため、異なる前提条件を採用することにより、当該価額が変動することがあります。

(注3)金銭債権及び満期のある有価証券の決算日後の償還予定額

(単位：千円)

	1年以内	1年超5年以内	5年超10年以内	10年超
現金及び預金	501,562	-	-	-
未収委託者報酬	372,005	-	-	-
未収運用受託報酬	92,258	-	-	-
長期差入保証金	-	-	70,406	-
合計	965,825	-	70,406	-

当事業年度(平成25年3月31日)

貸借対照表計上額、時価及びこれらの差額については、次のとおりとなっております。なお、時価を把握するのが極めて困難と認められる金融商品はありません。

(単位：千円)

	貸借対照表計上額	時価	差額
(1)現金及び預金	994,987	994,987	
(2)未収委託者報酬	437,440	437,440	
(3)未収運用受託報酬	110,402	110,402	
(4)投資有価証券	42,695	42,695	
(5)長期差入保証金	52,610	52,135	475
資産計	1,638,134	1,637,659	475
(1)未払代行手数料	237,521	237,521	
(2)未払金	201,189	201,189	
(3)未払費用	121,583	121,583	
負債計	560,293	560,293	

(注1)金融商品の時価の算定方法

資産

(1)現金及び預金

預金はすべて短期間で決済されるものであり、時価は帳簿価額と近似していることから、当該帳簿価額によっております。

(2)未収委託者報酬及び(3)未収運用受託報酬

これらはすべて短期間で決済されるものであり、時価は帳簿価額と近似していることから、当該帳簿価額によっております。

(4)投資有価証券

投資有価証券は、すべて投資信託であり、その時価については、基準価額によっております。

(5)長期差入保証金

長期差入保証金(敷金)の時価の算定は、合理的に見積りした長期差入保証金(敷金)の返還予定時期に基づき、国債の利率で割引いた現在価値によっております。

負債

(1)未払代行手数料、(2)未払金及び(3)未払費用

これらはすべて短期間で決済されるものであり、時価は帳簿価額と近似していることから、当該帳簿価額によっております。

(注2) 金融商品の時価等に関する事項についての補足説明

金融商品の時価には、市場価格に基づく価額のほか、市場価格がない場合には合理的に算定された価額が含まれます。当該価額の算定においては変動要因を織り込んでいるため、異なる前提条件を採用することにより、当該価額が変動することがあります。

(注3) 金銭債権及び満期のある有価証券の決算日後の償還予定額

(単位：千円)

	1年以内	1年超5年以内	5年超10年以内	10年超
現金及び預金	994,987	-	-	-
未収委託者報酬	437,440	-	-	-
未収運用受託報酬	110,402	-	-	-
長期差入保証金	50,935	1,675	-	-
合計	1,593,764	1,675	-	-

(有価証券関係)

その他有価証券

前事業年度(平成24年3月31日)

(単位：千円)

	種類	貸借対照表計上額	取得原価	差額
貸借対照表計上額が取得原価を超えないもの	投資信託	683,747	683,762	15
合計		683,747	683,762	15

その他有価証券の前事業年度中の売却額は515千円であり、売却益は71千円であります。

当事業年度(平成25年3月31日)

(単位：千円)

	種類	貸借対照表計上額	取得原価	差額
貸借対照表計上額が取得原価を超えるもの	投資信託	42,695	41,410	1,285
合計		42,695	41,410	1,285

その他有価証券の当事業年度中の売却額は643,584千円であり、売却損益は生じておりません。

(デリバティブ取引関係)

該当事項はありません。

(退職給付関係)

前事業年度 (自 平成23年 4月 1日 至 平成24年 3月31日)	当事業年度 (自 平成24年 4月 1日 至 平成25年 3月31日)
1. 採用している退職給付制度の概要 当社は確定給付型の制度として、退職一時金制度を採用しております。	1. 採用している退職給付制度の概要 同左
2. 退職給付債務に関する事項	2. 退職給付債務に関する事項

(1)退職給付債務	100,461千円	(1)退職給付債務	75,177千円
(2)退職給付引当金	100,461千円	(2)退職給付引当金	75,177千円
3.退職給付費用に関する事項		3.退職給付費用に関する事項	
(1)勤務費用(注)	32,884千円	(1)勤務費用(注)	37,467千円
(2)退職給付費用	32,884千円	(2)退職給付費用	37,467千円
(注)確定拠出年金への掛金支払額を含んでおります。		(注)確定拠出年金への掛金支払額を含んでおります。	

(税効果会計関係)

前事業年度 (平成24年3月31日)	当事業年度 (平成25年3月31日)
1.繰延税金資産及び繰延税金負債の発生の主な原因別の内訳 (単位:千円)	1.繰延税金資産及び繰延税金負債の発生の主な原因別の内訳 (単位:千円)
繰延税金資産	繰延税金資産
未払事業税	未払事業税
少額固定資産	賞与引当金超過額
賞与引当金超過額	未払費用
未払費用	退職給付引当金超過額
退職給付引当金超過額	資産除去債務
資産除去債務	税務上の繰越欠損金
その他	その他
繰延税金資産小計	繰延税金資産小計
評価性引当額	評価性引当額
繰延税金資産の純額	繰延税金資産合計
	繰延税金負債
	その他有価証券評価差額金
	繰延税金負債合計
	繰延税金資産の純額
2.法定実効税率と税効果会計適用後の法人税等の負担率との差異の原因となった主な項目別の内訳	2.法定実効税率と税効果会計適用後の法人税等の負担率との差異の原因となった主な項目別の内訳
法定実効税率(調整)	税引前当期純損失であるため、記載を省略しております。
交際費等永久に損金に算入されない項目	
住民税均等割	
評価性引当額	
税率変更による期末繰延税金資産の減額修正	
その他	
税効果会計適用後の法人税等の負担率	

3. 法人税等の税率の変更による繰延税金資産の金額の修正

「経済社会の構造の変化に対応した税制の構築を図るための所得税法等の一部を改正する法律」（平成23年法律第114号）及び「東日本大震災からの復興のための施策を実施するために必要な財源の確保に関する特別措置法」（平成23年法律第117号）が平成23年12月2日に公布され、平成24年4月1日以後に開始する事業年度から法人税率の引下げ及び復興特別法人税の課税が行われることとなりました。これに伴い、繰延税金資産の計算に使用する法定実効税率は従来の40.7%から、平成24年4月1日に開始する事業年度から平成26年4月1日に開始する事業年度に解消が見込まれる一時差異については38.0%に、平成27年4月1日に開始する事業年度以降に解消が見込まれる一時差異については35.6%になります。

この税率変更により、繰延税金資産の金額が6,474千円、その他有価証券評価差額金が1千円、それぞれ減少し、法人税等調整額が6,473千円増加しております。

（セグメント情報等）

〔セグメント情報〕

当社は「投資信託及び投資法人に関する法律」に定める投資信託委託会社であり、証券投資信託の設定を行うとともに「金融商品取引法」に定める金融商品取引業者としてその運用（投資運用業）を行っております。また「金融商品取引法」に定める投資助言・代理業を行っております。

当社は、投資運用業及び投資助言・代理業にこれらの附帯業務を集約した単一セグメントを報告セグメントとしております。従いまして、開示対象となるセグメントはありませんので、記載を省略しております。

前事業年度（自 平成23年4月1日 至 平成24年3月31日）

〔関連情報〕

1. 製品及びサービスごとの情報

単一のサービス区分の外部顧客への営業収益が損益計算書の営業収益の90%を超えるため、記載を省略しております。

2. 地域ごとの情報

(1) 営業収益

本邦の外部顧客への営業収益のみであるため、地域ごとの営業収益の記載を省略しております。

(2) 有形固定資産

本邦に所在している有形固定資産のみであるため、地域ごとの有形固定資産の記載を省略しております。

3. 主要な顧客ごとの情報

顧客の名称又は氏名	営業収益（千円）	関連するセグメント名
あいおいニッセイ同和損害保険株式会社	529,665	-

当事業年度（自 平成24年4月1日 至 平成25年3月31日）

〔関連情報〕

1. 製品及びサービスごとの情報

単一のサービス区分の外部顧客への営業収益が損益計算書の営業収益の90%を超えるため、記載を省略しております。

2. 地域ごとの情報

(1) 営業収益

本邦の外部顧客への営業収益のみであるため、地域ごとの営業収益の記載を省略しております。

(2) 有形固定資産

本邦に所在している有形固定資産のみであるため、地域ごとの有形固定資産の記載を省略しております。

3. 主要な顧客ごとの情報

顧客の名称又は氏名	営業収益（千円）	関連するセグメント名
あいおいニッセイ同和損害保険株式会社	430,339	-

(関連当事者情報)

前事業年度（自 平成23年4月1日 至 平成24年3月31日）

1. 関連当事者との取引

(1) 財務諸表提出会社の親会社及び主要株主(会社等の場合に限る。)等

種類	会社等の名称	所在地	資本金	事業の内容	議決権等の所有（被所有）割合	関連当事者との関係	取引の内容	取引金額（千円）	科目	期末残高（千円）
その他の関係会社	あいおいニッセイ同和損害保険株式会社	東京都渋谷区	100,005百万円	損害保険業	(被所有)直接50%	投資顧問契約 役員の兼任等	投資助言報酬（注1）	529,665		
							出向者人件費（注2）	112,755		

(1) 上記金額のうち、取引金額には消費税等が含まれておりません。

(2) 取引条件及び取引条件の決定方針等

（注1）投資助言報酬は、投資資産額に一定料率を乗じる方法等により算定しており、他の投資顧問契約の料率を勘案して決定しております。

（注2）出向者人件費は、出向元の給与規程を基に計算した人件費相当額を支払っております。

2. 親会社又は重要な関連会社に関する注記

該当事項はありません。

当事業年度（自 平成24年4月1日 至 平成25年3月31日）

1. 関連当事者との取引

(1) 財務諸表提出会社の親会社及び主要株主(会社等の場合に限る。)等

種類	会社等の名称	所在地	資本金	事業の内容	議決権等の所有（被所有）割合	関連当事者との関係	取引の内容	取引金額（千円）	科目	期末残高（千円）
その他の関係会社	あいおいニッセイ同和損害保険株式会社	東京都渋谷区	100,005百万円	損害保険業	(被所有)直接50%	投資顧問契約 役員の兼任等	投資助言報酬（注1）	430,339		
							出向者人件費（注2）	82,689		

(1) 上記金額のうち、取引金額には消費税等が含まれておりません。

(2) 取引条件及び取引条件の決定方針等

（注1）投資助言報酬は、投資資産額に一定料率を乗じる方法等により算定しており、他の投資顧問契約の料率を勘案して決定しております。

（注2）出向者人件費は、出向元の給与規程を基に計算した人件費相当額を支払っております。

2. 親会社又は重要な関連会社に関する注記

該当事項はありません。

（ 1株当たり情報）

前事業年度 (自 平成23年4月 1日 至 平成24年3月31日)	当事業年度 (自 平成24年4月 1日 至 平成25年3月31日)
1株当たり純資産額 115,496.94円 1株当たり当期純利益 469.62円 なお、潜在株式調整後1株当たり当期純利益については、潜在株式が存在しないため記載しておりません。	1株当たり純資産額 97,281.58円 1株当たり当期純損失 17,865.08円 なお、潜在株式調整後1株当たり当期純利益については、1株当たり当期純損失であり、また潜在株式が存在しないため記載しておりません。
1株当たり当期純利益の算定上の基礎 損益計算書上の当期純利益 5,635千円 普通株式に係る当期純利益 5,635千円 普通株主に帰属しない金額の主要な内訳 該当事項はありません。	1株当たり当期純損失の算定上の基礎 損益計算書上の当期純損失 214,381千円 普通株式に係る当期純損失 214,381千円 普通株主に帰属しない金額の主要な内訳 該当事項はありません。
普通株式の期中平均株式数 12,000株	普通株式の期中平均株式数 12,000株

（重要な後発事象）

当事業年度（自 平成24年4月 1日 至 平成25年3月31日）

三井住友アセットマネジメント株式会社との経営統合

当社は、平成24年9月28日に、三井住友アセットマネジメント株式会社、トヨタファイナンシャルサービス株式会社、あいおいニッセイ同和損害保険株式会社、三井住友海上火災保険株式会社と、平成25年4月1日を効力発生日として三井住友アセットマネジメント株式会社と経営統合する旨の合意をし、平成25年1月17日の合併契約書の締結を経て、平成25年4月1日に合併が成立致しました。

合併の目的

当社と三井住友アセットマネジメント株式会社との経営統合により、地域性や商品性などの相互補完関係を活かすことで、国内における事業基盤の飛躍的な拡大と運用・商品開発力の強化、更に、経営におけるシナジー発揮などを通じ、お客様サービスのより一層の向上が行えるとの判断に至り、合併致しました。

合併する相手会社の概要（平成24年3月期）

名称	三井住友アセットマネジメント株式会社
事業の内容	投資運用業等
資本金	2,000,000千円
純資産	28,317,951千円
総資産	33,452,870千円
営業利益	2,871,423千円
当期純利益	1,662,477千円

合併の方法、合併後の会社名

当該合併は、三井住友アセットマネジメント株式会社が当社の全株式を取得した後に行い、三井住友アセットマネジメント株式会社を存続会社とする吸収合併方式であり、当社は解散致しました。合併後の名称は、三井住友アセットマネジメント株式会社であります。

合併比率、合併交付金の額、合併により発行する株式の種類及び数

三井住友アセットマネジメント株式会社は、当社の発行済株式の全てを所有していたため、合併に際しては新株の発行及び金銭等の交付はありません。

4【利害関係人との取引制限】

委託会社は、「金融商品取引法」の定めるところにより、利害関係人との取引について、次に掲げる行為が禁止されています。

- イ 自己またはその取締役もしくは執行役との間における取引を行うことを内容とした運用を行うこと(投資者の保護に欠け、もしくは取引の公正を害し、または金融商品取引業の信用を失墜させるおそれがないものとして内閣府令で定めるものを除きます。)
- ロ 運用財産相互間において取引を行うことを内容とした運用を行うこと(投資者の保護に欠け、もしくは取引の公正を害し、または金融商品取引業の信用を失墜させるおそれがないものとして内閣府令で定めるものを除きます。)
- ハ 通常の見積りの条件と異なる条件であって取引の公正を害するおそれのある条件で、委託会社の親法人等（委託会社の総株主等の議決権の過半数を保有していることその他の当該金融商品取引業者と密接な関係を有する法人その他の団体として政令で定める要件に該当する者をいいます。以下同じ。）または子法人等（委託会社が総株主等の議決権の過半数を保有していることその他の当該金融商品取引業者と密接な関係を有する法人その他の団体として政令で定める要件に該当する者をいいます。以下同じ。）と有価証券の売買その他の取引または店頭デリバティブ取引を行うこと。
- ニ 委託会社の親法人等または子法人等の利益を図るため、その行う投資運用業に関して運用の方針、運用財産の額もしくは市場の状況に照らして不必要な取引を行うことを内容とした運用を行うこと。
- ホ 上記ハ、ニに掲げるもののほか、委託会社の親法人等または子法人等が関与する行為であって、投資者の保護に欠け、もしくは取引の公正を害し、または金融商品取引業の信用を失墜させるおそれのあるものとして内閣府令で定める行為。

5【その他】

- イ 定款の変更、その他の重要事項
平成26年6月26日に開催された定時株主総会において、株主総会および取締役会の招集者と議長について、取締役社長に加えて取締役会長も招集者および議長となることとすることとする定款の変更が決議されました。
- ロ 訴訟事件その他会社に重要な影響を与えることが予想される事実
該当ありません。

第2【その他の関係法人の概況】

1【名称、資本金の額及び事業の内容】

イ 受託会社

- (イ) 名称 三井住友信託銀行株式会社
 (ロ) 資本金の額 342,037百万円（平成26年3月末現在）
 (ハ) 事業の内容 銀行法に基づき銀行業を営むとともに、金融機関の信託業務の兼営等に関する法律に基づき信託業務を営んでいます。

〔参考情報：再信託受託会社の概要〕

- ・ 名称 日本トラスティ・サービス信託銀行株式会社
- ・ 資本金の額 51,000百万円（平成26年3月末現在）
- ・ 事業の内容 銀行法に基づき銀行業を営むとともに、金融機関の信託業務の兼営等に関する法律に基づき信託業務を営んでいます。

ロ 販売会社

(イ) 名称	(ロ) 資本金の額	(ハ) 事業の内容
株式会社SBI証券	47,937百万円	金融商品取引法に定める第一種金融商品取引業を営んでいます。
カブドットコム証券株式会社	7,196百万円	
東洋証券株式会社	13,494百万円	
内藤証券株式会社	3,002百万円	
野村證券株式会社	10,000百万円	
マネックス証券株式会社	12,200百万円	
三木証券株式会社	500百万円	
楽天証券株式会社	7,495百万円	
リテラ・クリア証券株式会社	3,794百万円	
株式会社ジャパンネット銀行	37,250百万円	銀行法に基づき、銀行業を営んでいます。
株式会社みなと銀行	27,484百万円	
京都信用金庫	12,856百万円	信用金庫法に基づき、金融業を営んでいます。

資本金の額は、平成26年3月末現在。

京都信用金庫の資本金の額は、平成26年3月末現在の出資の総額を記載しております。

2【関係業務の概要】

イ 受託会社

信託契約の受託会社であり、信託財産の保管・管理・計算等を行います。

ロ 販売会社

委託会社との間で締結された販売契約に基づき、日本における当ファンドの募集・販売の取扱い、投資信託説明書（目論見書）の提供、一部解約の実行の請求の受付け、収益分配金、償還金の支払事務等を行います。

3【資本関係】

該当ありません。

第3【その他】

- 1．目論見書の表紙にロゴ・マーク、図案およびキャッチコピーを採用すること、ファンドの形態、申込みにかかる事項、委託会社の金融商品取引業者登録番号、当該目論見書の使用開始日などを記載することがあります。
- 2．目論見書は、目論見書の別称として「投資信託説明書」と称して使用することがあります。
- 3．目論見書に当ファンドの信託約款を掲載すること、および投資信託の財産は受託会社において信託法に基づき分別管理されている旨を記載することがあります。
- 4．目論見書は、電子媒体等として使用されるほか、インターネット等に掲載されることがあります。
- 5．有価証券届出書の表紙記載情報を抜粋して、目論見書に記載することがあります。
- 6．目論見書の冒頭または巻末に届出書記載内容に関連する用語集を掲載することがあります。
- 7．評価機関等から当ファンドに対する評価を取得し、使用することがあります。

独立監査人の監査報告書

平成26年6月13日

三井住友アセットマネジメント株式会社
取締役会 御中

有限責任 あずさ監査法人

指定有限責任社員 業務執行社員	公認会計士	鈴木 敏 夫
指定有限責任社員 業務執行社員	公認会計士	辰 巳 幸 久

当監査法人は、金融商品取引法第193条の2第1項の規定に基づく監査証明を行うため、「委託会社等の経理の状況」に掲げられている三井住友アセットマネジメント株式会社の平成25年4月1日から平成26年3月31日までの第29期事業年度の財務諸表、すなわち、貸借対照表、損益計算書、株主資本等変動計算書、重要な会計方針及びその他の注記について監査を行った。

財務諸表に対する経営者の責任

経営者の責任は、我が国において一般に公正妥当と認められる企業会計の基準に準拠して財務諸表を作成し適正に表示することにある。これには、不正又は誤謬による重要な虚偽表示のない財務諸表を作成し適正に表示するために経営者が必要と判断した内部統制を整備及び運用することが含まれる。

監査人の責任

当監査法人の責任は、当監査法人が実施した監査に基づいて、独立の立場から財務諸表に対する意見を表明することにある。当監査法人は、我が国において一般に公正妥当と認められる監査の基準に準拠して監査を行った。監査の基準は、当監査法人に財務諸表に重要な虚偽表示がないかどうかについて合理的な保証を得るために、監査計画を策定し、これに基づき監査を実施することを求めている。

監査においては、財務諸表の金額及び開示について監査証拠を入手するための手続が実施される。監査手続は、当監査法人の判断により、不正又は誤謬による財務諸表の重要な虚偽表示のリスクの評価に基づいて選択及び適用される。財務諸表監査の目的は、内部統制の有効性について意見表明するためのものではないが、当監査法人は、リスク評価の実施に際して、状況に応じた適切な監査手続を立案するために、財務諸表の作成と適正な表示に関連する内部統制を検討する。また、監査には、経営者が採用した会計方針及びその適用方法並びに経営者によって行われた見積りの評価も含め全体としての財務諸表の表示を検討することが含まれる。

当監査法人は、意見表明の基礎となる十分かつ適切な監査証拠を入手したと判断している。

監査意見

当監査法人は、上記の財務諸表が、我が国において一般に公正妥当と認められる企業会計の基準に準拠して、三井住友アセットマネジメント株式会社の平成26年3月31日現在の財政状態及び同日をもって終了する事業年度の経営成績をすべての重要な点において適正に表示しているものと認める。

利害関係

会社と当監査法人又は業務執行社員との間には、公認会計士法の規定により記載すべき利害関係はない。

以 上

(注) 1. 上記は監査報告書の原本に記載された事項を電子化したものであり、その原本は当社が別途保管しております。 2. X B R L データは監査の対象には含まれていません。

独立監査人の監査報告書

平成26年8月22日

三井住友アセットマネジメント株式会社
取締役会 御中

有限責任 あずさ監査法人

指定有限責任社員 公認会計士 鈴木 敏夫 印
業務執行社員

当監査法人は、金融商品取引法第193条の2第1項の規定に基づく監査証明を行うため、「ファンドの経理状況」に掲げられている三井住友・アジア4大成長国オープンの平成26年1月15日から平成26年7月14日までの計算期間の財務諸表、すなわち、貸借対照表、損益及び剰余金計算書、注記表並びに附属明細表について監査を行った。

財務諸表に対する経営者の責任

経営者の責任は、我が国において一般に公正妥当と認められる企業会計の基準に準拠して財務諸表を作成し適正に表示することにある。これには、不正又は誤謬による重要な虚偽表示のない財務諸表を作成し適正に表示するために経営者が必要と判断した内部統制を整備及び運用することが含まれる。

監査人の責任

当監査法人の責任は、当監査法人が実施した監査に基づいて、独立の立場から財務諸表に対する意見を表明することにある。当監査法人は、我が国において一般に公正妥当と認められる監査の基準に準拠して監査を行った。監査の基準は、当監査法人に財務諸表に重要な虚偽表示がないかどうかについて合理的な保証を得るために、監査計画を策定し、これに基づき監査を実施することを求めている。

監査においては、財務諸表の金額及び開示について監査証拠を入手するための手続が実施される。監査手続は、当監査法人の判断により、不正又は誤謬による財務諸表の重要な虚偽表示のリスクの評価に基づいて選択及び適用される。財務諸表監査の目的は、内部統制の有効性について意見表明するためのものではないが、当監査法人は、リスク評価の実施に際して、状況に応じた適切な監査手続を立案するために、財務諸表の作成と適正な表示に関連する内部統制を検討する。また、監査には、経営者が採用した会計方針及びその適用方法並びに経営者によって行われた見積りの評価も含め全体としての財務諸表の表示を検討することが含まれる。

当監査法人は、意見表明の基礎となる十分かつ適切な監査証拠を入手したと判断している。

監査意見

当監査法人は、上記の財務諸表が、我が国において一般に公正妥当と認められる企業会計の基準に準拠して、三井住友・アジア4大成長国オープンの平成26年7月14日現在の信託財産の状態及び同日をもって終了する計算期間の損益の状況をすべての重要な点において適正に表示しているものと認める。

利害関係

三井住友アセットマネジメント株式会社及びファンドと当監査法人又は業務執行社員との間には、公認会計士法の規定により記載すべき利害関係はない。

以上

(注) 1. 上記は監査報告書の原本に記載された事項を電子化したものであり、その原本は当社が別途保管しております。2. X B R L データは監査の対象には含まれていません。