

**【表紙】**

<b>【提出書類】</b>	有価証券届出書
<b>【提出先】</b>	関東財務局長殿
<b>【提出日】</b>	平成29年7月20日提出
<b>【発行者名】</b>	フィデリティ投信株式会社
<b>【代表者の役職氏名】</b>	代表取締役社長　　チャック・マッケンジー
<b>【本店の所在の場所】</b>	東京都港区六本木七丁目7番7号
<b>【事務連絡者氏名】</b>	照沼 加奈子
<b>【電話番号】</b>	03 - 4560 - 6000
<b>【届出の対象とした募集 （売出）内国投資信託受益 証券に係るファンドの名 称】</b>	フィデリティ・資産分散投信（安定型） フィデリティ・資産分散投信（成長型）
<b>【届出の対象とした募集 （売出）内国投資信託受益 証券の金額】</b>	各ファンドにつき1兆円を上限とします。
<b>【縦覧に供する場所】</b>	該当事項はありません。

## 第一部【証券情報】

### （１）【ファンドの名称】

フィデリティ・資産分散投信（安定型）

フィデリティ・資産分散投信（成長型）

（以上を総称して、以下「ファンド」といいます。必要に応じて、フィデリティ・資産分散投信（安定型）を「安定型」、フィデリティ・資産分散投信（成長型）を「成長型」といいます。）

### （２）【内国投資信託受益証券の形態等】

追加型証券投資信託（契約型）の受益権です。

ファンドについて、ファンドの委託者であるフィデリティ投信株式会社（以下「委託会社」といいます。）の依頼により、信用格付業者から提供され、若しくは閲覧に供された信用格付または信用格付業者から提供され、若しくは閲覧に供される予定の信用格付はありません。

ファンドの受益権は、社債、株式等の振替に関する法律（以下「社振法」といいます。）の規定の適用を受けており、受益権の帰属は、後述の「（11）振替機関に関する事項」に記載の振替機関および当該振替機関の下位の口座管理機関（社振法第2条に規定する「口座管理機関」をいい、振替機関を含め、以下「振替機関等」といいます。）の振替口座簿に記載または記録されることにより定まります（以下、振替口座簿に記載または記録されることにより定まる受益権を「振替受益権」といいます。）。委託会社は、やむを得ない事情等がある場合を除き、当該振替受益権を表示する受益証券を発行しません。また、振替受益権には無記名式や記名式の形態はありません。

### （３）【発行（売出）価額の総額】

各ファンドにつき1兆円を上限とします。

「発行価額の総額」とは受益権1口当たりの各発行価格に各発行口数を乗じて得た金額の累計額をいいます。上記の金額には、申込手数料ならびにこれに対する消費税相当額および地方消費税相当額（以下「消費税等相当額」といいます。）は含まれません。

### （４）【発行（売出）価格】

取得申込受付日の翌営業日の基準価額とします。

「基準価額」とは、ファンドの投資信託財産の純資産総額を計算日における受益権総口数で除して得た、受益権1口当たりの純資産額です。なお、基準価額は便宜上、1万口当たりをもって表示されることがあります（「計算日」とは、基準価額が算出される日を指し、原則として委託会社の営業日です。）。

発行価格の基準となる基準価額につきましては、委託会社のホームページ（アドレス：<http://www.fidelity.co.jp/fij/>）をご参照いただくか、委託会社のフリーコール（0120-00-8051（受付時間：営業日の午前9時～午後5時））または販売会社に問い合わせることにより知ることができるほか、原則として翌日付の日本経済新聞に掲載されます。（日本経済新聞においては、各ファンドはそれぞれ「資産安定」、「資産成長」として略称で掲載されています。）

### （５）【申込手数料】

申込手数料率は2.16%<sup>\*</sup>（税抜 2.00%）を超えないものとします。

申込手数料率の詳細については、委託会社のホームページ（アドレス：<http://www.fidelity.co.jp/fij/>）をご参照いただくか、委託会社のフリーコール（0120-00-8051（受付時間：営業日の午前9時～午後5時））または販売会社までお問い合わせください。

- \* 上記手数料率には、申込手数料に係る消費税等相当額が含まれております。  
税法が改正された場合等には、前記数値が変更になることがあります。

申込手数料は、申込口数または申込金額（取得申込受付日の翌営業日の基準価額×取得申込みの口数）に応じて、取得申込受付日の翌営業日の基準価額に販売会社がそれぞれ定める申込手数料率を乗じて得た額とします。

収益分配金の受取方法により、取得申込みには、収益の分配時に収益分配金を受け取るコース（以下「一般コース」といいます。）と収益分配金が税引き後無手数料で再投資されるコース（以下「自動けいぞく投資コース」といいます。）の2つのコースがあります。

ファンドの取得申込者は、取得申込みをする際に、「一般コース」か「自動けいぞく投資コース」か、どちらかのコースを申出るものとします。なお、申込み後のコースの途中変更はできません。

「一般コース」を選択した取得申込者は、申込金額に、申込手数料ならびに当該申込手数料に係る消費税等相当額を加算した金額を申込代金として申込みの販売会社に支払うものとします。

「自動けいぞく投資コース」を選択した取得申込者は、申込代金を申込みの販売会社に支払うものとします（申込手数料および当該申込手数料に係る消費税等相当額は申込代金から差し引かれます。）。

「自動けいぞく投資コース」を選択した受益者が収益分配金を再投資する場合のファンドの発行価格は各計算期間終了日（決算日）の基準価額とし、この場合の申込手数料は無手数料とします。

販売会社によっては、安定型・成長型間の乗り換え（以下「スイッチング」といいます。）によるファンドの取得申込みが可能です。スイッチングの取扱い内容等は販売会社によって異なりますので、ご注意ください。スイッチングに伴う換金にあたっては、通常の換金と同様に信託財産留保額および税金がかかります。

また、販売会社によっては、償還乗換え優遇措置等の適用が受けられる場合があります。

スイッチングおよび償還乗換え優遇措置等の取扱い内容等について、詳しくは、販売会社にお問い合わせください。

#### （6）【申込単位】

申込単位は、販売会社が別途定める単位とします。

ただし、「自動けいぞく投資コース」に基づいて収益分配金を再投資する場合には、1口の整数倍とします。

販売会社の申込単位の詳細については、委託会社のホームページ（アドレス：<http://www.fidelity.co.jp/fij/>）をご参照いただくか、委託会社のフリーコール（0120-00-8051（受付時間：営業日の午前9時～午後5時））または販売会社までお問い合わせください。

#### （7）【申込期間】

継続申込期間：2017年7月21日から2018年7月18日まで

継続申込期間は、上記期間満了前に有価証券届出書を提出することによって更新されません。

**( 8 ) 【申込取扱場所】**

販売会社においてお申込みを行なうものとします。

販売会社の詳細については、委託会社のホームページ（アドレス：

<http://www.fidelity.co.jp/fij/>）をご参照いただくか、委託会社のフリーコール（0120 - 00 - 8051（受付時間：営業日の午前9時～午後5時））までお問い合わせください。

**( 9 ) 【払込期日】**

取得申込者は、申込代金<sup>\*</sup>を販売会社が定める期日までにお支払いいただくものとします。ファンドの振替受益権に係る各取得申込受付日における発行価額の総額は、当該取得申込みに係る追加信託が行なわれる日に、委託会社の指定する口座を経由して、受託会社の指定するファンド口座に払込まれます。

\* 「申込代金」とは、お申込み金額（取得申込受付日の翌営業日の基準価額×お申込み口数）に申込手数料および当該申込手数料に係る消費税等相当額を加算した取得申込者の支払金総額をいいます。以下同じ。

**( 10 ) 【払込取扱場所】**

申込代金は、お申込みの販売会社に払込むものとします。

販売会社の詳細については、委託会社のホームページ（アドレス：

<http://www.fidelity.co.jp/fij/>）をご参照いただくか、委託会社のフリーコール（0120 - 00 - 8051（受付時間：営業日の午前9時～午後5時））までお問い合わせください。

**( 11 ) 【振替機関に関する事項】**

振替機関は下記の通りです。

株式会社証券保管振替機構

**( 12 ) 【その他】**

ファンドの受益権の取得申込者は、販売会社所定の方法で申込みを行なうものとします。

委託会社は、取得申込者の取得申込総額が多額な場合、投資信託財産の効率的な運用が妨げられると委託会社が合理的に判断する場合、または取引所（金融商品取引法第2条第16項に規定する金融商品取引所および金融商品取引法第2条第8項第3号口に規定する外国金融商品市場を「取引所」といい、取引所のうち、有価証券の売買または金融商品取引法第28条第8項第3号もしくは同項第5号の取引を行なう市場および当該市場を開設するものを「証券取引所」といいます。以下同じ。）における取引の停止、外国為替取引の停止、決済機能の停止その他やむを得ない事情があるときは、委託会社の判断により、ファンドの受益権の取得申込みの受付を停止することおよび既に受付けた取得申込みの受付を取り消すことがあります。

「自動けいぞく投資コース」を選択する場合、取得申込者は、当該販売会社との間で「自動けいぞく投資約款」<sup>\*</sup>に従って契約（以下「自動けいぞく投資契約」といいます。）を締結していただきます。

\* 販売会社によっては、当該契約または規定については、同様の権利義務関係を規定する名称の異なる契約または規定を用いることがあり、この場合、該当する別の名称に読み替えるものとします。

また、「自動けいぞく投資契約」に基づく定時定額購入サービスを選択した取得申込者は、販売会社との間でファンドの定時定額購入サービスに関する取り決めを行なっていただきます。

#### 振替受益権について

ファンドの受益権は、社振法の規定の適用を受け、上記「（11）振替機関に関する事項」に記載の振替機関の振替業に係る業務規程等の規則に従って取扱われるものとします。

ファンドの分配金、償還金、換金代金は、社振法および上記「（11）振替機関に関する事項」に記載の振替機関の業務規程その他の規則に従って支払われます。

## 第二部【ファンド情報】

### 第1【ファンドの状況】

#### 1【ファンドの性格】

##### （1）【ファンドの目的及び基本的性格】

###### ファンドの目的

投資信託証券<sup>\*</sup>への投資を通じて、国内株式、海外株式、国内債券、海外債券、世界の不動産投資信託（リート）、コモディティ、国内短期債券・短期金融商品へ実質的に分散投資を行ない、投資信託財産の長期的な成長を図ることを目的に運用を行ないます。

\* FILリミテッドおよびフィデリティ・マネジメント・アンド・リサーチ・カンパニーならびにそれらの関連会社が運用する投資信託証券をいいます。また、上場投資信託証券を含む場合もあります。

###### ファンドの信託金の限度額

委託会社は、受託会社と合意のうえ、各ファンドにつき5,000億円を限度として信託金を追加することができます。追加信託が行なわれたときは、受託会社はその引受けを証する書面を委託会社に交付します。また、委託会社は受託会社と合意のうえ、当該限度額を変更することができます。

###### ファンドの基本的性格

ファンドは追加型株式投資信託であり、一般社団法人投資信託協会が定める商品の分類方法において、以下のとおり分類されます。

商品分類表

単位型・追加型	投資対象地域	投資対象資産 (収益の源泉)
単位型投信	国内	株式
	海外	債券
<b>追加型投信</b>	<b>内外</b>	不動産投信
		その他資産 ( )
		<b>資産複合</b>

（注）ファンドが該当する商品分類を網掛け表示しています。

< 商品分類表（網掛け表示部分）の定義 >

**追加型投信**・・・一度設定されたファンドであってもその後追加設定が行われ従来の信託財産とともに運用されるファンドをいいます。

**内外**・・・目論見書又は投資信託約款において、国内及び海外の資産による投資収益を実質的に源泉とする旨の記載があるものをいいます。

**資産複合**・・・目論見書又は投資信託約款において、株式、債券および不動産投信の複数の資産による投資収益を実質的に源泉とする旨の記載があるものをいいます。

#### 属性区分表

投資対象資産	決算頻度	投資対象地域	投資形態	為替ヘッジ
株式 一般 大型株 中小型株	年1回 <b>年2回</b>	<b>グローバル (含む日本)</b> 日本	ファミリー ファンド	あり ( )
債券 一般 公債 社債 その他債券 クレジット属性 ( )	年4回 年6回 (隔月) 年12回 (毎月) 日々	北米 欧州 アジア オセアニア 中南米		
不動産投信	その他 ( )	アフリカ 中近東 (中東) エマージング	<b>ファンド・ オブ・ファンズ</b>	<b>なし</b>
<b>その他資産 (投資信託証券)</b>				
<b>資産複合 (株式(一般)、債券 (一般)、不動産投信)</b>				
<b>資産配分固定型 資産配分変更型</b>				

(注) ファンドが該当する属性区分を網掛け表示しています。

ファンドは、投資信託証券を通じて収益の源泉となる資産に投資しますので、「商品分類表」と「属性区分表」の投資対象資産は異なります。

属性区分に記載している「為替ヘッジ」は、対円での為替リスクに対するヘッジの有無を記載しております。

<属性区分表（網掛け表示部分）の定義>

**その他資産（投資信託証券）**・・・目論見書又は投資信託約款において、投資形態がファミリーファンド又はファンド・オブ・ファンズのものを用います。

**資産複合（株式（一般）、債券（一般）、不動産投信）**・・・目論見書又は投資信託約款において、主として株式のうち大型株、中小型株属性にあてはまらない全てのものおよび債券のうち公債、社債、その他債券属性にあてはまらない全てのものならびに不動産投信（不動産投資信託の受益証券及び不動産投資法人の投資証券を用います。）の複数の資産に投資する旨の記載があるものをいいます。

**資産配分固定型**・・・目論見書又は投資信託約款において、株式、債券および不動産投信の複数資産を投資対象とし、組入比率については固定的とする旨の記載があるものをいいます。

**年2回**・・・目論見書又は投資信託約款において、年2回決算する旨の記載があるものをいいます。

**グローバル（含む日本）**・・・目論見書又は投資信託約款において、組入資産による投資収益が世界（含む日本）の資産を源泉とする旨の記載があるものをいいます。

**ファンド・オブ・ファンズ**・・・「投資信託等の運用に関する規則」第2条に規定するファンド・オブ・ファンズを用います。

なし・・・目論見書又は投資信託約款において、原則として為替のヘッジを行わない旨の記載があるもの又は為替のヘッジを行う旨の記載がないものをいいます。

（注）上記各表のうち、網掛け表示のない商品分類および属性区分の定義について、詳しくは一般社団法人投資信託協会のホームページ（アドレス：<http://www.toushin.or.jp>）をご覧ください。

#### （参考）ファンドの仕組み



各ファンドは複数の投資信託証券(投資対象ファンド)への投資を通じて、主として国内外株式、国内外債券、世界の不動産投資信託(リート)、コモディティ、国内短期債券・短期金融商品へ実質的に分散投資を行なう、ファンドオブファンズです。



## ファンドの特色

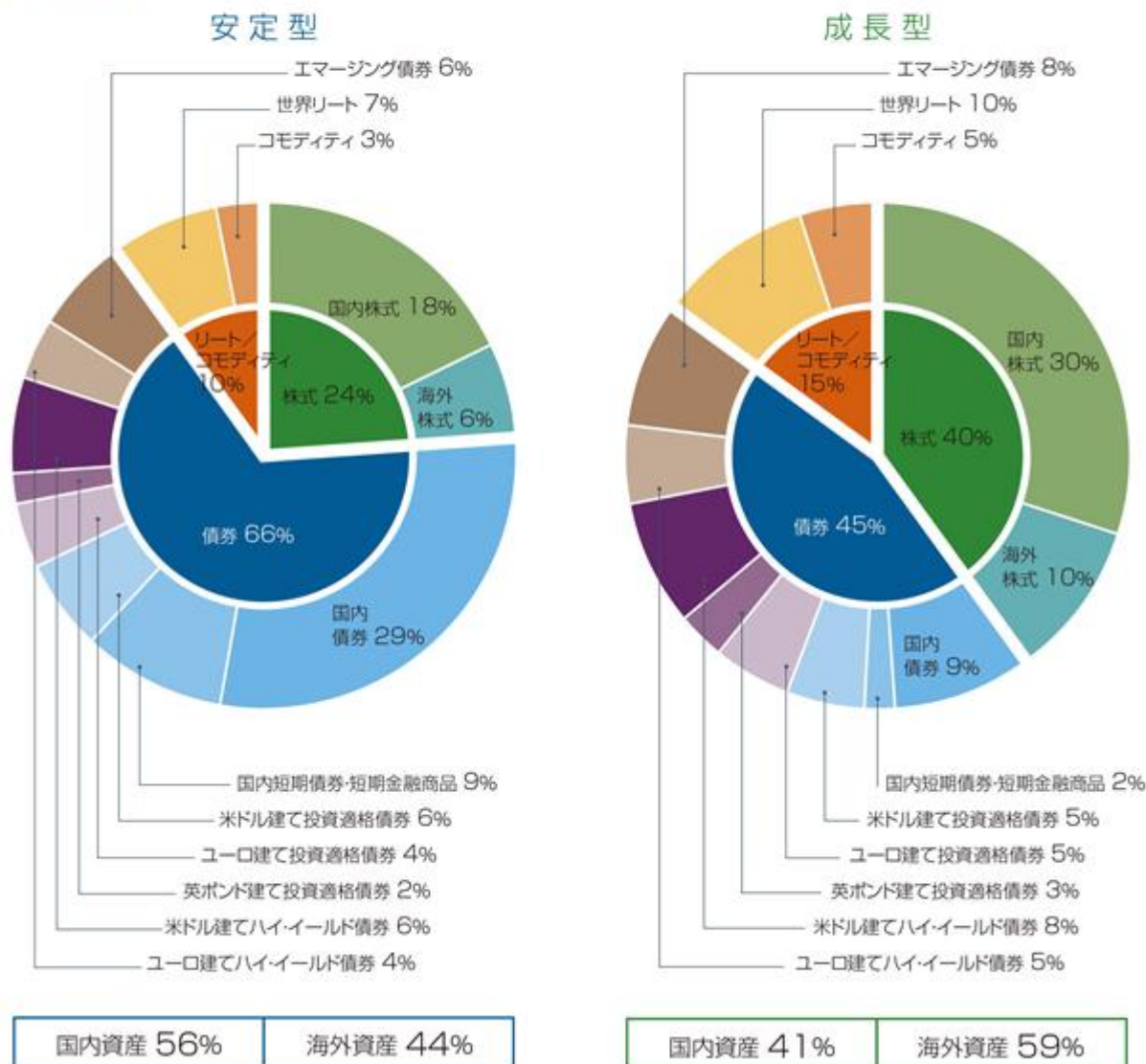
世界の株式、債券、不動産投資信託(リート)、コモディティなどへ分散投資を行ない、安定的な値動きと資産の長期的な成長を目指します。

- リスク・リターン特性や資産間の相関などを考慮し、長期で安定的な運用を目指した「安定型」と「成長型」があり、それぞれのファンド間で、スイッチング\*が可能です。

\*スイッチングに際し、ご換金されるファンドについては、信託財産留保額および税金をご負担いただきます。

\*スイッチングの取扱い内容等は販売会社によって異なります。

## 基本資産配分



※国内・海外資産比率の計算において、世界リートは海外資産として計算しています。

※資金動向、市況動向、残存信託期間等によっては上記のような運用ができない場合があります。

## (2) 【ファンドの沿革】

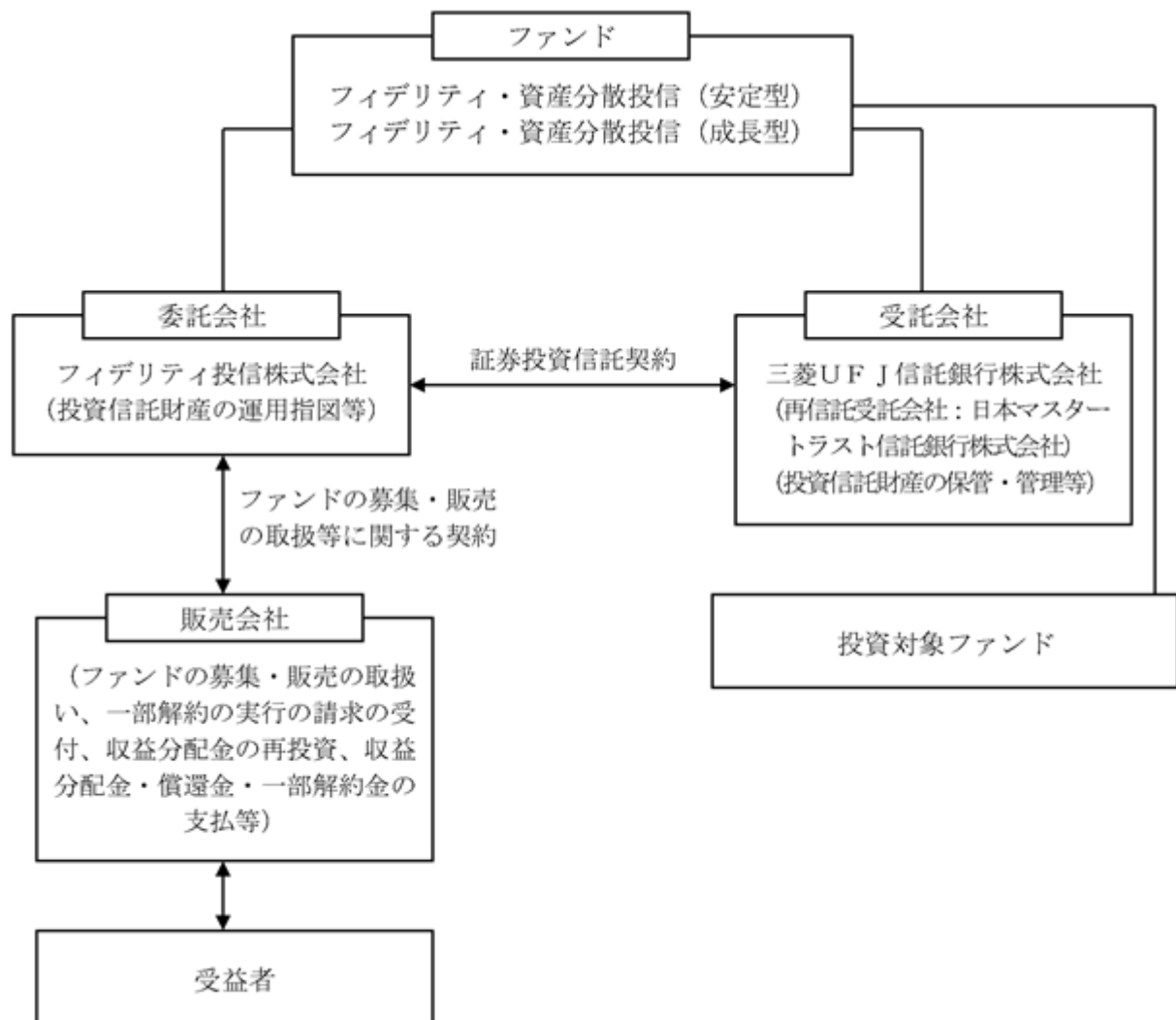
2007年6月18日 ファンドの募集開始

2007年6月28日 信託契約の締結、ファンドの当初設定、ファンドの運用開始

## (3) 【ファンドの仕組み】

ファンドの仕組み

ファンドの仕組みは以下の図の通りです。



委託会社およびファンドの関係法人

委託会社およびファンドの関係法人は以下の通りです。

## (a) 委託会社：フィデリティ投信株式会社

ファンドの委託者として、投資信託財産の運用指図、投資信託約款の届出、受託会社との信託契約の締結、目論見書・運用報告書の作成、投資信託財産に組み入れた有価証券の議決権等の行使、投資信託財産に関する帳簿書類の作成等を行いません。

## (b) 受託会社：三菱UFJ信託銀行株式会社

ファンドの受託者として、委託会社との信託契約の締結、投資信託財産の保管・管理、投資信託財産の計算（ファンドの基準価額の計算）、外国証券を保管・管理する外国の金融機関への指示および連絡等を行いません。なお、信託事務の一部につき、日本マスター・トラスト信託銀行株式会社に委託することができます。

## (c) 販売会社

ファンドの販売会社として、ファンドの募集・販売の取扱い、目論見書・運用報告書の交付、信託契約の一部解約に関する事務、受益者への収益分配金・一部解約金・償還金の支払に関する事務、収益分配金の再投資に関する事務、所得税・地方税の源泉徴収、取引報告書・計算書等の交付等を行ないます。

委託会社が関係法人と締結している契約等の概要

## (a) 受託会社と締結している契約

ファンドの根幹となる運用方針、運用制限、信託報酬の総額、手数料等、ファンドの設定・維持のために必要な事項を信託契約で規定しています。

## (b) 販売会社と締結している契約

委託会社が販売会社に委託するファンドの募集・販売に係る業務の内容、一部解約に係る事務の内容、およびこれらに関する手続等について規定しています。

委託会社の概況（2017年5月末日現在）

## (a) 資本金の額 金10億円

## (b) 沿革

1986年11月17日 フィデリティ投資顧問株式会社設立  
 1987年2月20日 投資顧問業の登録  
 同年6月10日 投資一任業務の認可取得  
 1995年9月28日 社名をフィデリティ投信株式会社に変更  
 同年11月10日 投資信託委託業務の免許を取得、投資顧問業務と投資信託委託業務を併営  
 2007年9月30日 金融商品取引業の登録

## (c) 大株主の状況

株主名	住所	所有株式数	所有比率
フィデリティ・ジャパン・ホールディングス株式会社	東京都港区六本木七丁目7番7号	20,000株	100%

## 2【投資方針】

### （1）【投資方針】

#### 投資態度

主として投資信託証券（以下「投資対象ファンド」ということがあります。）に投資を行ないます。なお、短期金融商品に直接投資を行なう場合があります。

投資信託証券への投資を通じて、国内株式、海外株式、国内債券、海外債券、世界の不動産投資信託（リート）、コモディティ、国内短期債券・短期金融商品へ実質的に分散投資を行ないます。

投資信託証券の組入れは原則として高位を維持します。

投資信託証券は、主として、国内外の投資信託証券の中から選定を行ないます。

投資信託証券への投資にあたっては、別に定める投資信託証券（以下「指定投資信託証券<sup>\*</sup>」といいます。）の中から、定性、定量評価等を考慮して選定した投資信託証券に分散投資することを基本とします。

組入れた投資信託証券は、定期的にモニターを行ない、この信託全体のリスク分散等を考慮して、組入比率の調整を行ないます。また、組入れた投資信託証券の入替えを行なう場合もあります。

指定投資信託証券は定性、定量評価等に基づき適宜見直しを行ないます。見直しに伴い、指定投資信託証券として選定されていた投資信託証券が指定投資信託証券から除外されたり、新たに追加指定される場合があります。

組入外貨建資産については、原則として為替ヘッジを行ないません。

資金動向、市況動向、残存信託期間等によっては上記のような運用ができない場合もあります。

\* 指定投資信託証券は、2017年7月21日現在以下の通りです。

- フィデリティ・ジャパン・オープンF（適格機関投資家専用）（国内証券投資信託）
- フィデリティ・レバレジド・カンパニー・ストック・ファンド（適格機関投資家専用）（国内証券投資信託）
- フィデリティ・欧州中小型株・オープン（適格機関投資家専用）（国内証券投資信託）
- フィデリティ・アメリカン・ファンド（英国籍証券投資法人）
- フィデリティ・USエクイティ・インカム・ファンド（適格機関投資家専用）（国内証券投資信託）
- フィデリティ・米国優良株・ファンド（適格機関投資家専用）（国内証券投資信託）
- フィデリティ・ファンズ - アメリカン・ディバーシファイド・ファンド（ルクセンブルグ籍証券投資法人）
- フィデリティ・ファンズ - アメリカ・ファンド（ルクセンブルグ籍証券投資法人）
- フィデリティ・ファンズ - アメリカン・グロース・ファンド（ルクセンブルグ籍証券投資法人）
- フィデリティ・ファンズ - ユーロ・ブルーチップ・ファンド（ルクセンブルグ籍証券投資法人）
- フィデリティ・ファンズ - ヨーロピアン・グロース・ファンド（ルクセンブルグ籍証券投資法人）
- フィデリティ・ファンズ - ヨーロピアン・ラージャー・カンパニーズ・ファンド（ルクセンブルグ籍証券投資法人）
- フィデリティ・ファンズ - ヨーロピアン・ダイナミック・グロース・ファンド（ルクセンブルグ籍証券投資法人）

- フィデリティ・ファンズ - ユナイテッド・キングダム・ファンド(ルクセンブルグ籍証券投資法人)
- フィデリティ・ファンズ - アジアン・スペシャル・シチュエーション・ファンド(ルクセンブルグ籍証券投資法人)
- フィデリティ・ファンズ - アジア・パシフィック・オポチュニティーズ・ファンド(ルクセンブルグ籍証券投資法人)
- フィデリティ・ファンズ - アジア・フォーカス・ファンド(ルクセンブルグ籍証券投資法人)
- フィデリティ・ファンズ - オーストラリア・ファンド(ルクセンブルグ籍証券投資法人)
- フィデリティ・ファンズ - パシフィック・ファンド(ルクセンブルグ籍証券投資法人)
- フィデリティ・日本債券・ファンド(適格機関投資家専用)(国内証券投資信託)
- フィデリティ・ファンズ - コア・ユーロ・ボンド・ファンド(ルクセンブルグ籍証券投資法人)
- フィデリティ・ファンズ - ヨーロピアン・ハイ・イールド・ファンド(ルクセンブルグ籍証券投資法人)
- フィデリティ・ファンズ - エマージング・マーケット・デット・ファンド(ルクセンブルグ籍証券投資法人)
- フィデリティ・ストラテジック・ボンド・ファンド(英国籍証券投資法人)
- フィデリティ・ファンズ - ヨーロピアン・ディビデンド・ファンド(ルクセンブルグ籍証券投資法人)
- フィデリティ・ファンズ - ヨーロピアン・バリュー・ファンド(ルクセンブルグ籍証券投資法人)
- フィデリティ・米国投資適格債・ファンド(適格機関投資家専用)(国内証券投資信託)
- フィデリティ・USハイ・イールド・ファンド(適格機関投資家専用)(国内証券投資信託)
- フィデリティ・グローバル・リート・マザーファンド(国内証券投資信託)
- ETFs 総合上場投資信託(英国籍証券投資法人)
- フィデリティ・ファンズ - ヨーロピアン・ファンド(ルクセンブルグ籍証券投資法人)
- フィデリティ・日本成長株・ファンド(適格機関投資家専用)(国内証券投資信託)
- フィデリティ・ファンズ - ジャパン・アドバンテージ・ファンド(ルクセンブルグ籍証券投資法人)
- フィデリティ・ファンズ - ジャパン・アグレッシブ・ファンド(ルクセンブルグ籍証券投資法人)
- フィデリティ・ファンズ - インスティテューショナル・ジャパン・ファンド(ルクセンブルグ籍証券投資法人)
- フィデリティ・ファンズ - ジャパン・ファンド(ルクセンブルグ籍証券投資法人)
- フィデリティ・ファンズ - ジャパン・スモーカー・カンパニーズ・ファンド(ルクセンブルグ籍証券投資法人)
- フィデリティ・インスティテューショナル・ファンズ - ジャパン・ファンド(英国籍証券投資法人)
- フィデリティUSクオリティー・インカムUCITS ETF(アイルランド籍証券投資法人)
- フィデリティ・ファンズ - ヨーロピアン・スモーカー・カンパニーズ・ファンド(ルクセンブルグ籍証券投資法人)

- フィデリティ・ファンズ - アジアン・スモーカー・カンパニーズ・ファンド（ルクセンブルグ籍証券投資法人）
- フィデリティ・ファンズ - アジア・パシフィック・ディビデンド・ファンド（ルクセンブルグ籍証券投資法人）

上記以外のファンドが追加になる場合、または上記ファンドが指定投資信託証券から除外される場合があります。

#### ファンドのベンチマーク

ファンドにはベンチマークを設けません。

#### 運用方針

投資信託証券への投資を通じて、国内株式、海外株式、国内債券、海外債券、世界の不動産投資信託（リート）、コモディティ、国内短期債券・短期金融商品へ実質的に分散投資を行ない、投資信託財産の長期的な成長を図ることを目的に運用を行ないます。

基本資産配分は、主として各資産クラスのリスク・リターン特性、資産クラス間の相関等を考慮して決定します。資産配分は原則として以下の基本配分に対して概ね、中立を維持します。ただし、市場環境の変化等を考慮して、構成する資産クラスや、その配分が将来的に変更される場合があります。

資産クラス	安定型	成長型
国内株式	18%	30%
海外株式	6%	10%
国内債券	29%	9%
米ドル建て投資適格債券	6%	5%
ユーロ建て投資適格債券	4%	5%
英ポンド建て投資適格債券	2%	3%
米ドル建てハイ・イールド債券	6%	8%
ユーロ建てハイ・イールド債券	4%	5%
エマージング債券	6%	8%
世界リート	7%	10%
コモディティ	3%	5%
国内短期債券・短期金融商品	9%	2%

投資信託証券への投資にあたっては、別に定める指定投資信託証券の中から、定性、定量評価等を考慮して選定した投資対象ファンドに分散投資することを基本とします。

投資対象ファンドは、定期的にモニターを行ない、この信託全体のリスク分散等を考慮して、組入比率の調整を行ないます。また、組入れた投資信託証券の入替えを行なう場合もあります。

株式運用では、主として、国内外の取引所に上場（これに準ずるものを含みます。）されている株式に投資を行ないます。

海外債券運用では、先進国投資適格債券の他、米ドル建てハイ・イールド債券、ユーロ建てハイ・イールド債券、エマージング債券にも投資を行ないます。

国内債券運用では、主として、日本の公社債（国債・地方債、政府保証債、利付金融債、事業債等）に投資を行ないます。（ただし、海外政府、海外企業が発行する円建て債券にも投資を行なうことができます。）

世界の不動産投資信託（リート）運用では、国別比率の検討において、国ごとの配当利回りの水準を考慮して運用を行ないます。

コモディティの運用では、国際商品市況指数の騰落率に連動する運用成果を目指す投資信託証券に投資します。

国内短期債券・短期金融商品運用では、主として、信用度が高く、残存期間の短い円建て公社債等に投資を行ないます。

組入れ投資信託証券は、外貨建資産の為替ヘッジを行なわないものに投資することを原則とします。ただし、主として国内債券、または国内短期債券・短期金融商品に投資する投資信託証券に関しては、外貨建資産は為替ヘッジを行なうものに投資することを原則とします。

資金動向、市況動向、残存信託期間等によっては上記のような運用ができない場合もあります。

## （２）【投資対象】

投資対象とする資産の種類

ファンドが投資の対象とする資産の種類は、次に掲げるものとします。

(a) 次に掲げる特定資産（「特定資産」とは、投資信託及び投資法人に関する法律（以下「投資信託法」といいます。）第2条第1項で定めるものをいいます。以下同じ。）

- 1．有価証券
- 2．金銭債権
- 3．約束手形

(b) 次に掲げる特定資産以外の資産

為替手形

投資対象とする有価証券

委託会社は、信託金を、主として投資信託証券および次の有価証券（金融商品取引法第2条第2項の規定により有価証券とみなされる同項各号に掲げる権利を除きます。）に投資することを指図します。

- 1．国債証券
- 2．地方債証券
- 3．特別の法律により法人の発行する債券
- 4．社債券（新株引受権証券と社債券とが一体となった新株引受権付社債券（以下「分離型新株引受権付社債券」といいます。）の新株引受権証券を除きます。）
- 5．短期社債等（社債等の振替に関する法律第66条第1号に規定する短期社債、保険業法第61条の10第1項に規定する短期社債、資産の流動化に関する法律第2条第8項に規定する特定短期社債、商工組合中央金庫法第33条ノ2に規定する短期商工債、信用金庫法第54条4第1項に規定する短期債、農林中央金庫法第62条ノ2第1項に規定する短期農林債をいいます。以下同じ。）
- 6．コマーシャル・ペーパー
- 7．外国または外国の者の発行する証券または証書で、1．から6．の証券または証書の性質を有するもの

- 8．投資信託または外国投資信託の受益証券（金融商品取引法第2条第1項第10号で定めるものをいい、振替受益権を含みます。）
- 9．投資証券もしくは投資法人債券または外国投資証券（金融商品取引法第2条第1項第11号で定めるものをいい、振替投資口を含みます。）
- 10．外国法人が発行する譲渡性預金証書
- 11．指定金銭信託の受益証券（金融商品取引法第2条第1項第14号で定める受益証券発行信託の受益証券に限ります。）

なお、1．から5．の証券および7．の証券または証書のうち1．から5．の証券の性質を有するものを以下「公社債」といい、8．の証券および9．の証券を以下「投資信託証券」といいます。

#### 投資対象とする金融商品

上記にかかわらず、委託会社は、信託金を、次に掲げる金融商品（金融商品取引法第2条第2項の規定により有価証券とみなされる同項各号に掲げる権利を含みます。）により運用することを指図することができます。

- 1．預金
- 2．指定金銭信託（金融商品取引法第2条第1項第14号に規定する受益証券発行信託を除きます。）
- 3．コール・ローン
- 4．手形割引市場において売買される手形

#### その他の投資対象

- 1．投資信託財産に属する資産の効率的な運用に資するため、投資信託財産に属する公社債を貸付けることの指図をすることができます。なお、有価証券の貸付にあたって必要と認めるときは、担保の受入れの指図を行なうものとします。
- 2．投資信託財産に属する外貨建資産の為替ヘッジのため、外国為替の売買の予約を指図することができます。
- 3．投資信託財産の効率的な運用ならびに運用の安定性に資するため、一部解約に伴う支払資金の手当て（一部解約に伴う支払資金の手当てのために借入れた資金の返済を含みます。）を目的として、または再投資に係る収益分配金の支払資金の手当てを目的として、資金借入れ（コール市場を通じる場合を含みます。）の指図をすることができ、また法令上可能な限度において融資枠の設定を受けることを指図することができます。

受託会社は、受益者の保護に支障を生じることがないものであり、かつ信託業法、投資信託法ならびに関連法令に反しない場合には、委託会社の指図により、受託会社および受託会社の利害関係人（金融機関の信託業務の兼営等に関する法律にて準用する信託業法第29条第2項第1号に規定する利害関係人をいいます。以下この段落において同じ。）、投資信託約款に定める信託業務の委託先およびその利害関係人または受託会社における他の信託財産との間で、前記、および1．から4．に定める資産への投資を、信託業法、投資信託法ならびに関連法令に反しない限り行なうことができます。かかる取扱いは、本ならびにその他投資信託約款に規定される場合における委託会社の指図による取引についても同様とします。



## 指定投資信託証券の概要（2017年7月21日現在）

注）下記の記載事項は、当該指定投資信託証券固有の事情により変更される場合があります。

ファンド名	フィデリティ・ジャパン・オープンF（適格機関投資家専用）
設定形態	国内証券投資信託
委託会社等	委託会社：フィデリティ投信株式会社
投資目的	フィデリティ・ジャパン・オープン・マザーファンド受益証券への投資を通じて、主としてわが国の取引所に上場（これに準ずるものを含みます。）されている株式を主要投資対象とし、投資信託財産の成長を目標に積極的な運用を行なうことを基本とします。
費用	<p>信託報酬：純資産総額に対し年率0.9504%（税抜 0.88%）</p> <p>税法が改正された場合等には、上記数値が変更になることがあります。</p> <ul style="list-style-type: none"> <li>その他、投資信託財産に係る監査費用等を投資信託財産の純資産総額に対して年率0.10%（税込）を上限として投資信託財産から支払う場合があります。（なお、当該上限率については変更する場合があります。）</li> <li>その他の手数料等については、運用状況等により変動しますので事前に料率、上限額等を表示することができません。</li> <li>その他の手数料等の合計額については、保有期間等に応じて異なりますので、表示することができません。</li> </ul>
申込手数料	なし

ファンド名	フィデリティ・レバレッジド・カンパニー・ストック・ファンド（適格機関投資家専用）
設定形態	国内証券投資信託
委託会社等	委託会社：フィデリティ投信株式会社 ただしマザーファンドの運用指図に関する権限はフィデリティ・マネジメント・ア ンド・リサーチ・カンパニー（米国）に委託します。
投資目的	フィデリティ・レバレッジド・カンパニー・ストック・マザーファンド受益証券への投資を通じて、米国の取引所に上場（これに準ずるものを含みます。）されている株式のうち、資本構造上、相対的に負債比率が高い企業または投資適格未満の高利回り社債を発行する企業の株式を主要投資対象とし、投資信託財産の長期的な成長を図ることを目的に運用を行ないます。
費用	<p>信託報酬：純資産総額に対し年率0.9504%（税抜 0.88%）</p> <p>税法が改正された場合等には、上記数値が変更になることがあります。</p> <ul style="list-style-type: none"> <li>その他、投資信託財産に係る監査費用等を投資信託財産の純資産総額に対して年率0.10%（税込）を上限として投資信託財産から支払う場合があります。（なお、当該上限率については変更する場合があります。）</li> <li>その他の手数料等については、運用状況等により変動しますので事前に料率、上限額等を表示することができません。</li> <li>その他の手数料等の合計額については、保有期間等に応じて異なりますので、表示することができません。</li> </ul>
申込手数料	なし

ファンド名	フィデリティ・欧州中小型株・オープン（適格機関投資家専用）
設定形態	国内証券投資信託
委託会社等	委託会社：フィデリティ投信株式会社 ただしマザーファンドの運用指図に関する権限はFILインベストメンツ・インターナショナル（英国）に委託します。
投資目的	フィデリティ・欧州中小型株・オープン・マザーファンド受益証券への投資を通じて、主として英国および欧州大陸の取引所に上場されている株式に投資を行ない、投資信託財産の成長を目標に積極的な運用を行なうことを基本とします。
費用	信託報酬：純資産総額に応じて以下の通り配分されます。 50億円未満の部分：年率0.8964%（税抜 0.83%） 50億円以上500億円未満の部分：年率0.8748%（税抜 0.81%） 500億円以上1,000億円未満の部分：年率0.8694%（税抜 0.805%） 1,000億円以上の部分：年率0.864%（税抜 0.80%） 税法が改正された場合等には、上記数値が変更になることがあります。 ・ その他、投資信託財産に係る監査費用等を投資信託財産の純資産総額に対して年率0.10%（税込）を上限として投資信託財産から支払う場合があります。（なお、当該上限率については変更する場合があります。） ・ その他の手数料等については、運用状況等により変動しますので事前に料率、上限額等を表示することができません。 ・ その他の手数料等の合計額については、保有期間等に応じて異なりますので、表示することができません。
申込手数料	なし

ファンド名	フィデリティ・アメリカン・ファンド
設定形態	英国籍証券投資法人／英ポンド建て
関係法人	投資運用会社：FILインベストメント・サービシズ（英国）・リミテッド
投資目的	主として米国の企業の株式に投資を行なうことにより、長期的な元本の成長を目指します。
費用	管理報酬：1.50% ・ その他の手数料等については、運用状況等により変動しますので事前に料率、上限額等を表示することができません。 ・ その他の手数料等の合計額については、保有期間等に応じて異なりますので、表示することができません。
申込手数料	なし

注）管理報酬は1.50%となっていますが、代行手数料相当分である0.75%については、ファンドに割戻しを行ないます。

ファンド名	フィデリティ・USエクイティ・インカム・ファンド（適格機関投資家専用）
設定形態	国内証券投資信託
委託会社等	委託会社：フィデリティ投信株式会社 ただし、マザーファンドの運用指図に関する権限は、FIAM LLC <sup>*</sup> （米国）に委託します。
投資目的	フィデリティ・USエクイティ・インカム・マザーファンド受益証券への投資を通じて、主として米国の取引所に上場（これに準ずるものを含みます。）されている米国企業の株式等を投資対象として、市場の配当利回りを上回る配当を目指すとともに、長期的な元本成長を目標とします。
費用	信託報酬：純資産総額に対し年率0.7776%（税抜 0.72%） 税法が改正された場合等には、上記数値が変更になることがあります。 ・ その他、投資信託財産に係る監査費用等を投資信託財産の純資産総額に対して年率0.10%（税込）を上限として投資信託財産から支払う場合があります。（なお、当該上限率については変更する場合があります。） ・ その他の手数料等については、運用状況等により変動しますので事前に料率、上限額等を表示することができません。 ・ その他の手数料等の合計額については、保有期間等に応じて異なりますので、表示することができません。
申込手数料	なし

\* FIAM LLCは、米国を本拠地とするFMR LLCの子会社です。

ファンド名	フィデリティ・米国優良株・ファンド（適格機関投資家専用）
設定形態	国内証券投資信託
委託会社等	委託会社：フィデリティ投信株式会社 ただし、マザーファンドの運用指図に関する権限は、FIAM LLC <sup>*</sup> （米国）に委託します。
投資目的	フィデリティ・米国優良株・マザーファンド受益証券への投資を通じて、主として米国の取引所に上場（これに準ずるものを含みます。）されている株式に投資を行ない、投資信託財産の長期的な成長を図ることを目標に積極的な運用を行なうことを基本とします。
費用	信託報酬：純資産総額に対し年率0.8964%（税抜 0.83%） 税法が改正された場合等には、上記数値が変更になることがあります。 ・ その他、投資信託財産に係る監査費用等を投資信託財産の純資産総額に対して年率0.10%（税込）を上限として投資信託財産から支払う場合があります。（なお、当該上限率については変更する場合があります。） ・ その他の手数料等については、運用状況等により変動しますので事前に料率、上限額等を表示することができません。 ・ その他の手数料等の合計額については、保有期間等に応じて異なりますので、表示することができません。
申込手数料	なし

\* FIAM LLCは、米国を本拠地とするFMR LLCの子会社です。

ファンド名	フィデリティ・ファンズ - アメリカン・ディバーシファイド・ファンド
設定形態	ルクセンブルグ籍証券投資法人（SICAV）/米ドル建て
関係法人	投資運用会社：FILファンド・マネジメント・リミテッド（バミューダ）
投資目的	主として時価総額が小型、中型、大型の米国企業の株式に投資し、長期的な元本の成長を目指します。
費用	管理報酬：1.50% <ul style="list-style-type: none"> <li>その他の手数料等については、運用状況等により変動しますので事前に料率、上限額等を表示することができません。</li> <li>その他の手数料等の合計額については、保有期間等に応じて異なりますので、表示することができません。</li> </ul>
申込手数料	なし

注) 管理報酬は1.50%となっていますが、代行手数料相当分である0.75%については、ファンドに割戻しを行いません。

ファンド名	フィデリティ・ファンズ - アメリカ・ファンド
設定形態	ルクセンブルグ籍証券投資法人（SICAV）/米ドル建て
関係法人	投資運用会社：FILファンド・マネジメント・リミテッド（バミューダ）
投資目的	主として米国の株式に投資を行いません。
費用	管理報酬：1.50% <ul style="list-style-type: none"> <li>その他の手数料等については、運用状況等により変動しますので事前に料率、上限額等を表示することができません。</li> <li>その他の手数料等の合計額については、保有期間等に応じて異なりますので、表示することができません。</li> </ul>
申込手数料	なし

注) 管理報酬は1.50%となっていますが、代行手数料相当分である0.75%については、ファンドに割戻しを行いません。

ファンド名	フィデリティ・ファンズ - アメリカン・グロース・ファンド
設定形態	ルクセンブルグ籍証券投資法人（SICAV）/米ドル建て
関係法人	投資運用会社：FILファンド・マネジメント・リミテッド（バミューダ）
投資目的	主として、米国に本社があるか、事業活動の中心が米国にある企業の株式に投資し、集中度の高いポートフォリオ運用を通じて長期的な元本の成長を目指します。
費用	管理報酬：1.50% <ul style="list-style-type: none"> <li>その他の手数料等については、運用状況等により変動しますので事前に料率、上限額等を表示することができません。</li> <li>その他の手数料等の合計額については、保有期間等に応じて異なりますので、表示することができません。</li> </ul>
申込手数料	なし

注) 管理報酬は1.50%となっていますが、代行手数料相当分である0.75%については、ファンドに割戻しを行いません。

ファンド名	フィデリティ・ファンズ・ユーロ・ブルーチップ・ファンド
設定形態	ルクセンブルグ籍証券投資法人（SICAV）/ユーロ建て
関係法人	投資運用会社：FILファンド・マネジメント・リミテッド（バミューダ）
投資目的	主としてEMU加盟国の優良企業のユーロ建て株式に投資を行ないます。
費用	管理報酬：1.50% <ul style="list-style-type: none"> <li>その他の手数料等については、運用状況等により変動しますので事前に料率、上限額等を表示することができません。</li> <li>その他の手数料等の合計額については、保有期間等に応じて異なりますので、表示することができません。</li> </ul>
申込手数料	なし

注）管理報酬は1.50%となっていますが、代行手数料相当分である0.75%については、ファンドに割戻しを行ないます。

ファンド名	フィデリティ・ファンズ・ヨーロッパ・グロース・ファンド
設定形態	ルクセンブルグ籍証券投資法人（SICAV）/ユーロ建て
関係法人	投資運用会社：FILファンド・マネジメント・リミテッド（バミューダ）
投資目的	主として欧州の取引所に上場されている企業の株式に投資を行ないます。
費用	管理報酬：1.50% <ul style="list-style-type: none"> <li>その他の手数料等については、運用状況等により変動しますので事前に料率、上限額等を表示することができません。</li> <li>その他の手数料等の合計額については、保有期間等に応じて異なりますので、表示することができません。</li> </ul>
申込手数料	なし

注）管理報酬は1.50%となっていますが、代行手数料相当分である0.75%については、ファンドに割戻しを行ないます。

ファンド名	フィデリティ・ファンズ・ヨーロッパ・ラジャール・カンパニーズ・ファンド
設定形態	ルクセンブルグ籍証券投資法人（SICAV）/ユーロ建て
関係法人	投資運用会社：FILファンド・マネジメント・リミテッド（バミューダ）
投資目的	主として欧州の大型株式に投資を行なうことにより、長期的な元本の成長を目指します。
費用	管理報酬：1.50% <ul style="list-style-type: none"> <li>その他の手数料等については、運用状況等により変動しますので事前に料率、上限額等を表示することができません。</li> <li>その他の手数料等の合計額については、保有期間等に応じて異なりますので、表示することができません。</li> </ul>
申込手数料	なし

注）管理報酬は1.50%となっていますが、代行手数料相当分である0.75%については、ファンドに割戻しを行ないます。

ファンド名	フィデリティ・ファンズ - ヨーロピアン・ダイナミック・グロース・ファンド
設定形態	ルクセンブルグ籍証券投資法人（SICAV）/ ユーロ建て
関係法人	投資運用会社：FILファンド・マネジメント・リミテッド（バミューダ）
投資目的	主として、欧州に本社があるか、事業活動の中心がそれらの地域にある企業の株式に投資し、アクティブなポートフォリオ運用を通じて長期的な元本の成長を目指します。
費用	管理報酬：1.50% <ul style="list-style-type: none"> <li>その他の手数料等については、運用状況等により変動しますので事前に料率、上限額等を表示することができません。</li> <li>その他の手数料等の合計額については、保有期間等に応じて異なりますので、表示することができません。</li> </ul>
申込手数料	なし

注) 管理報酬は1.50%となっていますが、代行手数料相当分である0.75%については、ファンドに割戻しを行いません。

ファンド名	フィデリティ・ファンズ - ユナイテッド・キングダム・ファンド
設定形態	ルクセンブルグ籍証券投資法人（SICAV）/ 英ポンド建て
関係法人	投資運用会社：FILファンド・マネジメント・リミテッド（バミューダ）
投資目的	主として英国の株式に投資を行いません。
費用	管理報酬：1.50% <ul style="list-style-type: none"> <li>その他の手数料等については、運用状況等により変動しますので事前に料率、上限額等を表示することができません。</li> <li>その他の手数料等の合計額については、保有期間等に応じて異なりますので、表示することができません。</li> </ul>
申込手数料	なし

注) 管理報酬は1.50%となっていますが、代行手数料相当分である0.75%については、ファンドに割戻しを行いません。

ファンド名	フィデリティ・ファンズ - アジアン・スペシャル・シチュエーション・ファンド
設定形態	ルクセンブルグ籍証券投資法人（SICAV）/ 米ドル建て
関係法人	投資運用会社：FILファンド・マネジメント・リミテッド（バミューダ）
投資目的	主としてアジア（除く日本）の「スペシャル・シチュエーション株式」や小型成長株に投資します。「スペシャル・シチュエーション株式」は、原則として純資産に比べて割安な株価を有する、あるいは利益成長性が高くかつ株価上昇に有利な特別な状況を有する株式です。
費用	管理報酬：1.50% <ul style="list-style-type: none"> <li>その他の手数料等については、運用状況等により変動しますので事前に料率、上限額等を表示することができません。</li> <li>その他の手数料等の合計額については、保有期間等に応じて異なりますので、表示することができません。</li> </ul>
申込手数料	なし

注) 管理報酬は1.50%となっていますが、代行手数料相当分である0.75%については、ファンドに割戻しを行いません。

ファンド名	フィデリティ・ファンズ - アジア・パシフィック・オポチュニティーズ・ファンド
設定形態	ルクセンブルグ籍証券投資法人（SICAV）/ユーロ建て
関係法人	投資運用会社：FILファンド・マネジメント・リミテッド（バミューダ）
投資目的	主として、アジア太平洋地域（除く日本）に本社があるか、事業活動の中心がそれらの地域にある企業の株式に投資し、長期的な元本の成長を目指します。
費用	管理報酬：1.50% <ul style="list-style-type: none"> <li>その他の手数料等については、運用状況等により変動しますので事前に料率、上限額等を表示することができません。</li> <li>その他の手数料等の合計額については、保有期間等に応じて異なりますので、表示することができません。</li> </ul>
申込手数料	なし

注）管理報酬は1.50%となっていますが、代行手数料相当分である0.75%については、ファンドに割戻しを行いません。

ファンド名	フィデリティ・ファンズ - アジア・フォーカス・ファンド
設定形態	ルクセンブルグ籍証券投資法人（SICAV）/米ドル建て
関係法人	投資運用会社：FILファンド・マネジメント・リミテッド（バミューダ）
投資目的	主としてアジア（除く日本）の取引所に上場されている企業の株式に投資を行いません。
費用	管理報酬：1.50% <ul style="list-style-type: none"> <li>その他の手数料等については、運用状況等により変動しますので事前に料率、上限額等を表示することができません。</li> <li>その他の手数料等の合計額については、保有期間等に応じて異なりますので、表示することができません。</li> </ul>
申込手数料	なし

注）管理報酬は1.50%となっていますが、代行手数料相当分である0.75%については、ファンドに割戻しを行いません。

ファンド名	フィデリティ・ファンズ - オーストラリア・ファンド
設定形態	ルクセンブルグ籍証券投資法人（SICAV）/豪ドル建て
関係法人	投資運用会社：FILファンド・マネジメント・リミテッド（バミューダ）
投資目的	主としてオーストラリアの株式に投資を行いません。
費用	管理報酬：1.50% <ul style="list-style-type: none"> <li>その他の手数料等については、運用状況等により変動しますので事前に料率、上限額等を表示することができません。</li> <li>その他の手数料等の合計額については、保有期間等に応じて異なりますので、表示することができません。</li> </ul>
申込手数料	なし

注）管理報酬は1.50%となっていますが、代行手数料相当分である0.75%については、ファンドに割戻しを行いません。

ファンド名	フィデリティ・ファンズ - パシフィック・ファンド
設定形態	ルクセンブルグ籍証券投資法人（SICAV）/米ドル建て
関係法人	投資運用会社：FILファンド・マネジメント・リミテッド（バミューダ）
投資目的	主としてアジア太平洋地域の企業の株式に投資を行いません。同地域の国々には、日本、オーストラリア、中国、香港、インド、インドネシア、韓国、マレーシア、ニュージーランド、フィリピン、シンガポール、台湾、タイ等が含まれます。
費用	管理報酬：1.50% <ul style="list-style-type: none"> <li>その他の手数料等については、運用状況等により変動しますので事前に料率、上限額等を表示することができません。</li> <li>その他の手数料等の合計額については、保有期間等に応じて異なりますので、表示することができません。</li> </ul>
申込手数料	なし

注）管理報酬は1.50%となっていますが、代行手数料相当分である0.75%については、ファンドに割戻しを行いません。

ファンド名	フィデリティ・日本債券・ファンド（適格機関投資家専用）
設定形態	国内証券投資信託
委託会社等	委託会社：フィデリティ投信株式会社 ただしマザーファンドの外貨建資産の為替ヘッジ以外に係る運用指図に関する権限はFILインベストメンツ・インターナショナル（英国）に委託します。
投資目的	フィデリティ・日本債券・マザーファンド受益証券への投資を通じて、日本の公社債（国債・地方債・政府保証債・利付金融債・事業債等）を主要投資対象とし、利息等の収入の確保を図るとともに、値上がり益の追求を目指し、投資信託財産の長期的な成長を図ることを目的として運用を行いません。
費用	信託報酬：純資産総額に対し以下に掲げる信託報酬率を乗じて得た額とします。 信託報酬率は、毎期ごとに決定するものとし、前計算期間終了日における日本相互証券株式会社発表の新発10年物国債の利回り（終値）に応じた、次に挙げる率とします。 新発10年物国債の利回りが3.5%未満の場合 年率0.3132%（税抜0.29%） 新発10年物国債の利回りが3.5%以上の場合 年率0.4212%（税抜0.39%） 税法が改正された場合等には、上記数値が変更になることがあります。 <ul style="list-style-type: none"> <li>その他、投資信託財産に係る監査費用等を投資信託財産の純資産総額に対して年率0.10%（税込）を上限として投資信託財産から支払う場合があります。（なお、当該上限率については変更する場合があります。）</li> <li>その他の手数料等については、運用状況等により変動しますので事前に料率、上限額等を表示することができません。</li> <li>その他の手数料等の合計額については、保有期間等に応じて異なりますので、表示することができません。</li> </ul>
申込手数料	なし



ファンド名	フィデリティ・ファンズ・コア・ユーロ・ボンド・ファンド
設定形態	ルクセンブルグ籍証券投資法人（SICAV）/ユーロ建て
関係法人	投資運用会社：FILファンド・マネジメント・リミテッド（バミューダ）
投資目的	主としてユーロ建ての債券に投資を行ないます。
費用	管理報酬：0.30% <ul style="list-style-type: none"> <li>その他の手数料等については、運用状況等により変動しますので事前に料率、上限額等を表示することができません。</li> <li>その他の手数料等の合計額については、保有期間等に応じて異なりますので、表示することができません。</li> </ul>
申込手数料	なし

ファンド名	フィデリティ・ファンズ・ヨーロッパ・ハイ・イールド・ファンド
設定形態	ルクセンブルグ籍証券投資法人（SICAV）/ユーロ建て
関係法人	投資運用会社：FILファンド・マネジメント・リミテッド（バミューダ）
投資目的	主として、本店所在地が西ヨーロッパ、中央ヨーロッパ、東ヨーロッパ（ロシアを含む）にあるか、活動の大半がそれらの地域で営まれている発行体の高利回り事業債（ハイ・イールド債券）に投資を行ない、高水準のインカムの確保と値上り益の追求を目指します。
費用	管理報酬：1.00% <ul style="list-style-type: none"> <li>その他の手数料等については、運用状況等により変動しますので事前に料率、上限額等を表示することができません。</li> <li>その他の手数料等の合計額については、保有期間等に応じて異なりますので、表示することができません。</li> </ul>
申込手数料	なし

注）管理報酬は1.00%となっていますが、代行手数料相当分である0.50%については、ファンドに割戻しを行ないます。

ファンド名	フィデリティ・ファンズ・エマージング・マーケット・デット・ファンド
設定形態	ルクセンブルグ籍証券投資法人（SICAV）/米ドル建て
関係法人	投資運用会社：FILファンド・マネジメント・リミテッド（バミューダ）
投資目的	主としてエマージング債券に投資し、インカムの確保と値上り益の追求を目指します。
費用	管理報酬：1.25% <ul style="list-style-type: none"> <li>その他の手数料等については、運用状況等により変動しますので事前に料率、上限額等を表示することができません。</li> <li>その他の手数料等の合計額については、保有期間等に応じて異なりますので、表示することができません。</li> </ul>
申込手数料	なし

注）管理報酬は1.25%となっていますが、代行手数料相当分である0.625%については、ファンドに割戻しを行ないます。

ファンド名	フィデリティ・ストラテジック・ボンド・ファンド
設定形態	英国籍証券投資法人 / 英ポンド建て
関係法人	投資運用会社：FILインベストメント・サービスズ（英国）・リミテッド
投資目的	主として英ポンド建て、もしくは英ポンドに為替ヘッジされた債券に投資し、相対的に高いインカムの確保と元本の成長を目指します。
費用	管理報酬：1.00% <ul style="list-style-type: none"> <li>その他の手数料等については、運用状況等により変動しますので事前に料率、上限額等を表示することができません。</li> <li>その他の手数料等の合計額については、保有期間等に応じて異なりますので、表示することができません。</li> </ul>
申込手数料	なし

注) 管理報酬は1.00%となっていますが、代行手数料相当分である0.50%については、ファンドに割戻しを行いません。

ファンド名	フィデリティ・ファンズ・ヨーロピアン・ディビデンド・ファンド
設定形態	ルクセンブルグ籍証券投資法人（SICAV） / ユーロ建て
関係法人	投資運用会社：FILファンド・マネジメント・リミテッド（バミューダ）
投資目的	主として、欧州に本社があるか、事業活動の中心がそれらの地域である企業の高配当株式に投資し、インカムの確保と元本の成長を目指します。
費用	管理報酬：1.50% <ul style="list-style-type: none"> <li>その他の手数料等については、運用状況等により変動しますので事前に料率、上限額等を表示することができません。</li> <li>その他の手数料等の合計額については、保有期間等に応じて異なりますので、表示することができません。</li> </ul>
申込手数料	なし

注) 管理報酬は1.50%となっていますが、代行手数料相当分である0.75%については、ファンドに割戻しを行いません。

ファンド名	フィデリティ・ファンズ・ヨーロピアン・バリュー・ファンド
設定形態	ルクセンブルグ籍証券投資法人（SICAV） / ユーロ建て
関係法人	投資運用会社：FILファンド・マネジメント・リミテッド（バミューダ）
投資目的	主として、欧州に本社があるか、事業活動の中心がそれらの地域にある企業の株式に投資し、バリュースタイルで運用を行ない、長期的な元本の成長を目指します。
費用	管理報酬：1.50% <ul style="list-style-type: none"> <li>その他の手数料等については、運用状況等により変動しますので事前に料率、上限額等を表示することができません。</li> <li>その他の手数料等の合計額については、保有期間等に応じて異なりますので、表示することができません。</li> </ul>
申込手数料	なし

注) 管理報酬は1.50%となっていますが、代行手数料相当分である0.75%については、ファンドに割戻しを行いません。

ファンド名	フィデリティ・米国投資適格債・ファンド（適格機関投資家専用）
設定形態	国内証券投資信託
委託会社等	委託会社：フィデリティ投信株式会社 ただし、マザーファンドの為替先物予約、為替先渡取引以外に係る運用指図に関する権限はFILインベストメンツ・インターナショナル（英国）に委託します。
投資目的	フィデリティ・米国投資適格債・マザーファンド受益証券への投資を通じて、主として米国の米ドル建て投資適格債券（国債、政府機関債、モーゲージ担保証券、資産担保証券、社債等のうち、いわゆる投資適格債券としての格付を有するものをいいます。）に投資することにより、投資信託財産の長期的な成長を図ることを目的に運用を行ないます。
費用	信託報酬：純資産総額に対し年率0.6372%（税抜 0.59%） 税法が改正された場合等には、上記数値が変更になることがあります。 <ul style="list-style-type: none"> <li>その他、投資信託財産に係る監査費用等を投資信託財産の純資産総額に対して年率0.10%（税込）を上限として投資信託財産から支払う場合があります。（なお、当該上限率については変更する場合があります。）</li> <li>その他の手数料等については、運用状況等により変動しますので事前に料率、上限額等を表示することができません。</li> <li>その他の手数料等の合計額については、保有期間等に応じて異なりますので、表示することができません。</li> </ul>
申込手数料	なし

ファンド名	フィデリティ・USハイ・イールド・ファンド（適格機関投資家専用）
設定形態	国内証券投資信託
委託会社等	委託会社：フィデリティ投信株式会社 ただし、マザーファンドの運用指図に関する権限はフィデリティ・マネジメント・アンド・リサーチ・カンパニー（米国）に委託します。
投資目的	フィデリティ・USハイ・イールド・マザーファンド受益証券への投資を通じて、米ドル建ての高利回り社債（ハイ・イールド債券）を主要な投資対象とし、投資信託財産の長期的な成長を図ることを目的に積極的な運用を行なうことを基本とします。
費用	信託報酬：純資産総額に対し年率0.8586%（税抜 0.795%） 税法が改正された場合等には、上記数値が変更になることがあります。 <ul style="list-style-type: none"> <li>その他、投資信託財産に係る監査費用等を投資信託財産の純資産総額に対して年率0.10%（税込）を上限として投資信託財産から支払う場合があります。（なお、当該上限率については変更する場合があります。）</li> <li>その他の手数料等については、運用状況等により変動しますので事前に料率、上限額等を表示することができません。</li> <li>その他の手数料等の合計額については、保有期間等に応じて異なりますので、表示することができません。</li> </ul>
申込手数料	なし

ファンド名	フィデリティ・グローバル・リート・マザーファンド
設定形態	国内証券投資信託
委託会社等	委託会社：フィデリティ投信株式会社 ただし、ファンドの運用指図に関する権限はFILインベストメンツ・インターナショナル（英国）に委託します。
投資目的	主として日本を含む世界各国の金融商品取引所に上場（これに準ずるものを含みません。）されている不動産投資信託（リート）（これに準ずるものを含みません。）に投資を行ない、配当等収益の確保と投資信託財産の成長を図ることを目的として運用を行ないます。
費用	信託報酬：なし 投資信託財産に関する租税、信託事務の処理に要する諸費用（この信託の監査人、法律顧問および税務顧問に対する報酬および費用を含みます。）および受託会社の立替えた立替金の利息は、受益者の負担とし、投資信託財産中から支弁します。 ・ その他の手数料等については、運用状況等により変動しますので事前に料率、上限額等を表示することができません。 ・ その他の手数料等の合計額については、保有期間等に応じて異なりますので、表示することができません。
申込手数料	なし

ファンド名	ETFS 総合上場投資信託
設定形態	英国籍証券投資法人 / 米ドル建て
関係法人	運用会社（管理会社）：ETFセキュリティーズ・マネジメント・カンパニー・リミテッド
投資目的	ブルームバーグ・コモディティ指数と証拠金リターンに連動することにより、商品先物バスケットへのトータル・リターン投資のエクスポージャーを投資家に提供することを目指します。
費用	管理報酬：0.49% ・ その他の手数料等については、運用状況等により変動しますので事前に料率、上限額等を表示することができません。 ・ その他の手数料等の合計額については、保有期間等に応じて異なりますので、表示することができません。
申込手数料	なし

ファンド名	フィデリティ・ファンズ・ヨーロピアン・ファンド
設定形態	ルクセンブルグ籍証券投資法人（SICAV）/ユーロ建て
関係法人	投資運用会社：FILファンド・マネジメント・リミテッド（パミュダ）
投資目的	主として、EU（欧州連合）ないしEEA（欧州経済領域協定）加盟国に本社があるか、それらの地域の取引所で上場されている企業の株式に投資し、長期的な元本の成長を目指します。
費用	管理報酬：1.50% <ul style="list-style-type: none"> <li>その他の手数料等については、運用状況等により変動しますので事前に料率、上限額等を表示することができません。</li> <li>その他の手数料等の合計額については、保有期間等に応じて異なりますので、表示することができません。</li> </ul>
申込手数料	なし

注）管理報酬は1.50%となっていますが、代行手数料相当分である0.75%については、ファンドに割戻しを行いません。

ファンド名	フィデリティ・日本成長株・ファンド（適格機関投資家専用）
設定形態	国内証券投資信託
委託会社等	委託会社：フィデリティ投信株式会社
投資目的	フィデリティ・日本成長株・マザーファンド受益証券への投資を通じて、主としてわが国の取引所に上場（これに準ずるものを含みます。）されている株式を主要投資対象とし、投資信託財産の長期的な成長を図ることを目標に、積極的な運用を行なうことを基本とします。
費用	信託報酬：純資産総額に対し年率0.8964%（税抜0.83%） 税法が改正された場合等には、上記数値が変更になることがあります。 <ul style="list-style-type: none"> <li>その他、投資信託財産に係る監査費用等を投資信託財産の純資産総額に対して年率0.10%（税込）を上限として投資信託財産から支払う場合があります。（なお、当該上限率については変更する場合があります。）</li> <li>その他の手数料等については、運用状況等により変動しますので事前に料率、上限額等を表示することができません。</li> <li>その他の手数料等の合計額については、保有期間等に応じて異なりますので、表示することができません。</li> </ul>
申込手数料	なし

ファンド名	フィデリティ・ファンズ - ジャパン・アドバンテージ・ファンド
設定形態	ルクセンブルグ籍証券投資法人（SICAV）/円建て
関係法人	投資運用会社：FILファンド・マネジメント・リミテッド（バミューダ）
投資目的	主として、日本の取引所（地方取引所等を含む）に上場されている株式に投資します。
費用	管理報酬：1.50% <ul style="list-style-type: none"> <li>その他の手数料等については、運用状況等により変動しますので事前に料率、上限額等を表示することができません。</li> <li>その他の手数料等の合計額については、保有期間等に応じて異なりますので、表示することができません。</li> </ul>
申込手数料	なし

注）管理報酬は1.50%となっていますが、代行手数料相当分である0.50%については、ファンドに割戻しを行いません。

ファンド名	フィデリティ・ファンズ - ジャパン・アグレッシブ・ファンド
設定形態	ルクセンブルグ籍証券投資法人（SICAV）/円建て
関係法人	投資運用会社：FILファンド・マネジメント・リミテッド（バミューダ）
投資目的	主に日本の企業の株式に投資を行なうことにより、長期的な元本の成長を目指します。
費用	管理報酬：1.50% <ul style="list-style-type: none"> <li>その他の手数料等については、運用状況等により変動しますので事前に料率、上限額等を表示することができません。</li> <li>その他の手数料等の合計額については、保有期間等に応じて異なりますので、表示することができません。</li> </ul>
申込手数料	なし

注）管理報酬は1.50%となっていますが、代行手数料相当分である0.50%については、ファンドに割戻しを行いません。

ファンド名	フィデリティ・ファンズ - インスティテューショナル・ジャパン・ファンド
設定形態	ルクセンブルグ籍証券投資法人（SICAV）/円建て
関係法人	投資運用会社：FILファンド・マネジメント・リミテッド（バミューダ）
投資目的	主に日本の企業の株式に投資を行なうことにより、長期的な元本の成長を目指します。
費用	管理報酬：0.80% <ul style="list-style-type: none"> <li>その他の手数料等については、運用状況等により変動しますので事前に料率、上限額等を表示することができません。</li> <li>その他の手数料等の合計額については、保有期間等に応じて異なりますので、表示することができません。</li> </ul>
申込手数料	なし

ファンド名	フィデリティ・ファンズ - ジャパン・ファンド
設定形態	ルクセンブルグ籍証券投資法人（SICAV） / 円建て
関係法人	投資運用会社：FILファンド・マネジメント・リミテッド（バミューダ）
投資目的	主として日本の株式に投資を行ないます。
費用	管理報酬：1.50% <ul style="list-style-type: none"> <li>その他の手数料等については、運用状況等により変動しますので事前に料率、上限額等を表示することができません。</li> <li>その他の手数料等の合計額については、保有期間等に応じて異なりますので、表示することができません。</li> </ul>
申込手数料	なし

注）管理報酬は1.50%となっておりますが、代行手数料相当分である0.75%については、ファンドに割戻しを行ないます。

ファンド名	フィデリティ・ファンズ - ジャパン・スモーカー・カンパニーズ・ファンド
設定形態	ルクセンブルグ籍証券投資法人（SICAV） / 円建て
関係法人	投資運用会社：FILファンド・マネジメント・リミテッド（バミューダ）
投資目的	主として、日本の取引所（地方取引所等を含む）に上場されている、中小型の企業および新興企業の株式に投資します。
費用	管理報酬：1.50% <ul style="list-style-type: none"> <li>その他の手数料等については、運用状況等により変動しますので事前に料率、上限額等を表示することができません。</li> <li>その他の手数料等の合計額については、保有期間等に応じて異なりますので、表示することができません。</li> </ul>
申込手数料	なし

注）管理報酬は1.50%となっておりますが、代行手数料相当分である0.75%については、ファンドに割戻しを行ないます。

ファンド名	フィデリティ・インスティテューショナル・ファンズ - ジャパン・ファンド
設定形態	英国籍証券投資法人 / 英ポンド建て
関係法人	投資運用会社：FILファンド・マネジメント・リミテッド（バミューダ）
投資目的	主として日本の株式に投資を行なうことにより、長期的な元本の成長を目指します。
費用	管理報酬：0.80% <ul style="list-style-type: none"> <li>その他の手数料等については、運用状況等により変動しますので事前に料率、上限額等を表示することができません。</li> <li>その他の手数料等の合計額については、保有期間等に応じて異なりますので、表示することができません。</li> </ul>
申込手数料	なし

ファンド名	フィデリティUSクオリティー・インカムUCITS ETF
設定形態	アイルランド籍証券投資法人 / 米ドル建て
関係法人	管理会社：FILファンド・マネジメント（アイルランド）リミテッド
投資目的	フィデリティUSクオリティー・インデックスのパフォーマンスへの連動を目指します。
費用	管理報酬：0.30% <ul style="list-style-type: none"> <li>その他の手数料等については、運用状況等により変動しますので事前に料率、上限額等を表示することができません。</li> <li>その他の手数料等の合計額については、保有期間等に応じて異なりますので、表示することができません。</li> </ul>
申込手数料	なし

ファンド名	フィデリティ・ファンズ・ヨーロピアン・スモーカー・カンパニーズ・ファンド
設定形態	ルクセンブルグ籍証券投資法人（SICAV） / ユーロ建て
関係法人	投資運用会社：FILファンド・マネジメント・リミテッド（バミューダ）
投資目的	主として欧州の中小型株式に投資を行ないます。
費用	管理報酬：1.50% <ul style="list-style-type: none"> <li>その他の手数料等については、運用状況等により変動しますので事前に料率、上限額等を表示することができません。</li> <li>その他の手数料等の合計額については、保有期間等に応じて異なりますので、表示することができません。</li> </ul>
申込手数料	なし

注）管理報酬は1.50%となっていますが、代行手数料相当分である0.75%については、ファンドに割戻しを行ないます。

ファンド名	フィデリティ・ファンズ・アジアン・スモーカー・カンパニーズ・ファンド
設定形態	ルクセンブルグ籍証券投資法人（SICAV） / 米ドル建て
関係法人	投資運用会社：FILファンド・マネジメント・リミテッド（バミューダ）
投資目的	主として、アジア太平洋（除く日本）に本社があるか、事業活動の中心がそれらの地域にある小型の企業の株式に分散投資し、長期的な元本の成長を目指します。
費用	管理報酬：1.50% <ul style="list-style-type: none"> <li>その他の手数料等については、運用状況等により変動しますので事前に料率、上限額等を表示することができません。</li> <li>その他の手数料等の合計額については、保有期間等に応じて異なりますので、表示することができません。</li> </ul>
申込手数料	なし

注）管理報酬は1.50%となっていますが、代行手数料相当分である0.50%については、ファンドに割戻しを行ないます。

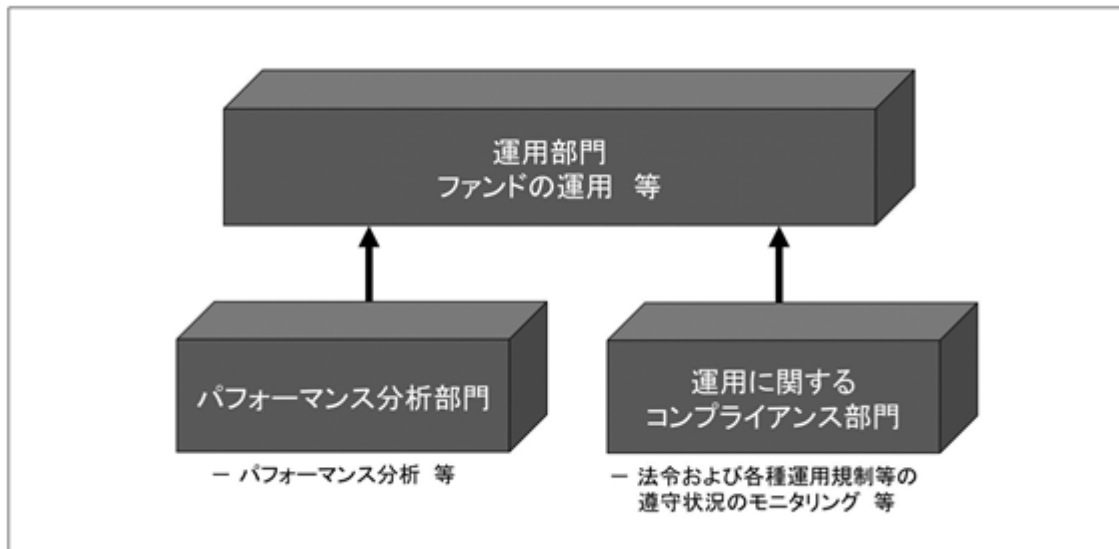


ファンド名	フィデリティ・ファンズ - アジア・パシフィック・ディビデンド・ファンド
設定形態	ルクセンブルグ籍証券投資法人(SICAV) / 米ドル建て
関係法人	投資運用会社: FILファンド・マネジメント・リミテッド(バミューダ)
投資目的	主として、アジア太平洋地域に本社があるか、事業活動の中心がそれらの地域である企業の高配当株式に投資し、インカムの確保と元本の成長を目指します。
費用	管理報酬: 1.50% <ul style="list-style-type: none"><li>• その他の手数料等については、運用状況等により変動しますので事前に料率、上限額等を表示することができません。</li><li>• その他の手数料等の合計額については、保有期間等に応じて異なりますので、表示することができません。</li></ul>
申込手数料	なし

注) 管理報酬は1.50%となっておりますが、代行手数料相当分である0.75%については、ファンドに割戻しを行いません。

### （３）【運用体制】

ファンドの運用体制は以下の通りです。



運用部門では、ファンドの運用等を行いません。

パフォーマンス分析部門では、ファンドのパフォーマンス分析等を行いません。

運用に関するコンプライアンス部門では、ファンドの法令および各種運用規制等の遵守状況のモニタリング等を行いません。

#### < ファンドの運用体制に対する管理等 >

投資リスクの管理および投資行動のチェックについては、運用部門が自ら行なう方法と、運用部門から独立している運用に関するコンプライアンス部門が行なう方法を併用し検証しています。

- ・ 運用部門では、部門の担当責任者とポートフォリオ・マネージャーによるミーティング等を実施し、さまざまなリスク要因について協議しています。
- ・ 運用に関するコンプライアンス部門では、ファンドが法令および各種運用規制等を遵守して運用されているかがチェックされ、モニタリングの結果を運用部門および必要に応じて適宜関係部門にフィードバックしています。

また、ファンドの運用管理にあたっては、インベストメント・リスク・オーバーサイト・コミッティを設置しています。

インベストメント・リスク・オーバーサイト・コミッティは、商品開発部門、パフォーマンス分析部門、運用に関するコンプライアンス部門のメンバー等から構成（８名程度）されており、日本株式以外を主たる投資対象とするファンドや外部運用委託を行なっているファンド等の運用が、その投資目的や運用方針に準拠しているかを検証しています。同コミッティは、原則として月次で開催され、必要に応じて適宜開催されます。

ファンドの関係法人である受託会社の管理として、受託会社より原則として年１回、内部統制に関する報告書を入手しているほか、必要に応じて適宜ミーティング等を行なっています。

上記「（３）運用体制」の内容は、今後変更となる場合があります。

#### （４）【分配方針】

##### 収益分配方針

毎決算時（原則４月、10月の各20日。同日が休業日の場合は翌営業日。）に、原則として以下の方針に基づき分配を行ないます。

- (a) 分配対象額の範囲は、繰越分を含めた利子・配当等収入と売買益（評価益を含みます。）等の全額とします。
- (b) 収益分配金額は、委託会社が基準価額水準、市況動向等を勘案して決定します。ただし、必ず分配を行なうものではありません。
- (c) 留保益の運用については特に制限を設けず、委託会社の判断に基づき、元本部分と同一の運用を行ないます。

将来の分配金の支払いおよびその金額について保証するものではありません。

##### 利益の処理方式

投資信託財産から生ずる毎計算期末における利益は、次の方法により処理します。

- (a) 利子、貸付有価証券に係る品貸料およびこれ等に類する収益から支払利息を控除した額は、借入金の利息および融資枠の設定に要する費用、信託事務の諸費用等（投資信託財産に関する租税、信託事務の処理に要する諸費用、立替金利息等を含みます。）、信託報酬等（以下、総称して「支出金」といいます。）を控除した後その残金を受益者に分配することができます。なお、次期以降の分配金にあてるため、その一部を分配準備積立金として積み立てることができます。
- (b) 売買損益に評価損益を加減した利益金額（以下「売買益」といいます。）は、支出金を控除し、繰越欠損金のあるときは、その全額を売買益をもって補てんした後、受益者に分配することができます。なお、次期以降の分配にあてるため、分配準備積立金として積み立てることができます。
- (c) 毎計算期末において、投資信託財産につき生じた損失は、次期に繰り越します。
- (d) 分配金は、決算日において振替機関等の振替口座簿に記載または記録されている受益者（当該収益分配金に係る決算日以前において一部解約が行なわれた受益権に係る受益者を除きます。また、当該収益分配金に係る決算日以前に設定された受益権で取得申込代金支払前のため販売会社の名義で記載または記録されている受益権については原則として取得申込者とします。）に、原則として決算日から起算して5営業日までにお支払いを開始するものとします。なお、時効前の収益分配金にかかる収益分配金交付票は、なおその効力を有するものとし、その収益分配金交付票と引換えに受益者にお支払いします。「自動けいぞく投資コース」をお申込みの場合は、分配金は税引き後無手数料で再投資されますが、再投資により増加した受益権は、振替口座簿に記載または記録されます。

#### （５）【投資制限】

##### ファンドの投資信託約款に基づく投資制限

- (a) 投資信託証券および短期金融商品（短期運用の有価証券を含みます。）以外への直接投資は行ないません。
- (b) 外貨建資産への投資割合には制限を設けません。（当該外貨建資産については、為替ヘッジのため外国為替の売買の予約を行なうことができます。）
- (c) 公社債の貸付は、貸付時点において、貸付公社債の額面金額の合計額が、投資信託財産で保有する公社債の額面金額の合計額の50%を超えないものとします。前文の限度額を超えることとなった場合には、委託会社は速やかに、その超える額に相当する契約の一部の解約を指図するものとします。

- (d) 同一銘柄の投資信託証券への投資割合は、当該投資信託証券が一般社団法人投資信託協会規則に定めるエクスポージャーがルックスルーできる場合に該当しないときは、投資信託財産の純資産総額の10%以内とします。
- (e) 一般社団法人投資信託協会規則に定める一の者に対する株式等エクスポージャー、債券等エクスポージャーおよびデリバティブ等エクスポージャーの投資信託財産の純資産総額に対する比率は、原則としてそれぞれ10%、合計で20%以内とすることとし、当該比率を超えることとなった場合には、一般社団法人投資信託協会規則に従い当該比率以内となるよう調整を行なうこととします。
- (f) 外貨建有価証券への投資については、わが国の国際収支上の理由等により特に必要と認められる場合には、制約されることがあります。
- (g) 借入金をもって有価証券等の運用は行なわないものとします。
- 一部解約に伴う支払資金の手当てに係る借入期間は、受益者への解約代金支払開始日から投資信託財産で保有する有価証券等の売却代金の受渡日までの間または受益者への解約代金支払開始日から投資信託財産で保有する有価証券等の解約代金入金日までの間もしくは受益者への解約代金支払開始日から投資信託財産で保有する有価証券等の償還金の入金日までの期間が5営業日以内である場合の当該期間とし、資金借入額は当該有価証券の売却代金、有価証券等の解約代金および有価証券等の償還金の合計額を限度とします。ただし、当該資金借入額は、借入指図を行なう日における投資信託財産の純資産総額の10%を超えないものとします。
- 収益分配金の再投資に係る借入期間は投資信託財産から収益分配金が支弁される日からその翌営業日までとし、資金借入額は収益分配金の再投資額を限度とします。

#### 投資信託法および関係法令に基づく投資制限

- (a) 同一の法人の発行する株式への投資制限（投資信託及び投資法人に関する法律第9条）
- 委託会社は、同一の法人の発行する株式について、委託会社が運用の指図を行なうすべての委託者指図型投資信託につき投資信託財産として有する当該株式に係る議決権の総数が、当該株式に係る議決権の総数に100分の50を乗じて得た数を超えることとなる場合においては、当該投資信託財産をもって当該株式を取得することを受託会社に指図してはなりません。
- (b) デリバティブ取引に関する投資制限（金融商品取引業等に関する内閣府令第130条第1項第8号）
- 委託会社は、運用財産に関し、金利、通貨の価格、金融商品市場における相場その他の指標に係る変動その他の理由により発生し得る危険に対応する額としてあらかじめ金融商品取引業者等が定めた合理的な方法により算出した額が当該運用財産の純資産額を超えることとなる場合において、デリバティブ取引（新株予約権証券、新投資口予約権証券またはオプションを表示する証券もしくは証書に係る取引および選択権付債券売買を含む。）を行なうこと、または継続することを内容とした運用を行なうことを受託会社に指図してはなりません。
- (c) 信用リスク集中回避のための投資制限（金融商品取引業等に関する内閣府令第130条第1項第8号の2）
- 委託会社は、運用財産に関し、信用リスク（保有する有価証券その他の資産について取引の相手方の債務不履行その他の理由により発生し得る危険をいいます。）を適正に管理する方法としてあらかじめ委託会社が定めた合理的な方法に反することとなる取引を行なうことを受託会社に指図してはなりません。

### 3【投資リスク】

#### (1) 投資リスク

投資信託は預貯金と異なります。

ファンドは、値動きのある有価証券等に投資しますので基準価額は変動し、投資元本を割り込むことがあります。ファンドの運用による損益はすべて受益者の皆様に帰属します。したがって、受益者の皆様の投資元本は保証されているものではなく、基準価額の下落により、損失が生じることがあります。

ファンドが有する主なリスク等（ファンドが主に投資を行なう投資対象ファンドが有するリスク等を含みます。）は以下の通りです。

##### 主な変動要因

##### < 価格変動リスク >

基準価額は有価証券等の市場価格の動きを反映して変動します。有価証券等の発行企業が経営不安、倒産等に陥った場合には、投資資金が回収できなくなる場合があります。

##### < 信用リスク >

有価証券等への投資にあたっては、発行体において利払いや償還金の支払いが遅延したり、債務が履行されない場合があります。なお、ハイ・イールド債およびエマーGING・マーケット債に投資を行なう場合には、上位に格付された債券に比べて前述のリスクが高くなります。

##### < 金利変動リスク >

公社債等は、金利の変動を受けて価格が変動します。一般に金利が上昇した場合には債券価格は下落し、金利が低下した場合には債券価格は上昇します。

##### < 為替変動リスク >

外貨建の有価証券等に投資を行なう場合は、その有価証券等の表示通貨と日本円との間の為替変動の影響を受けます。

##### < デリバティブ（派生商品）に関するリスク >

ファンドは、有価証券先物、各種スワップ、差金決済取引等のデリバティブ（派生商品）を用いることがあります。デリバティブの価格は市場動向などによって変動するため、基準価額の変動に影響を与えます。デリバティブが店頭取引の場合、取引相手の倒産などにより契約が履行されず損失を被る可能性があります。デリバティブの利用はヘッジ目的に限定されず、運用の効率を高めたり、超過収益を得るための手段として用いられる場合もあります。デリバティブは基礎となる資産、利率、指数等の変動以上に値動きする場合があります。また、デリバティブ以外の資産の価格の動きに加えて、デリバティブの価格の動きがファンドの基準価額の下落要因となる場合があります。

##### < リートに関わるリスク >

リートへの投資においては、保有不動産の評価額、リートに関する規制（法律、税制、会計等）、不動産市況（空室率の変動等）等、リート固有の価格変動要因の影響を受けます。

##### < コモディティに関わるリスク >

コモディティへの投資においては、国際商品市況指数の騰落率に連動する運用成果を目指す投資信託証券等に投資しますが、当該投資信託証券等の値動きと当該指数の値動きは必ずしも一致しません。当該指数は複数の商品から構成された指数であり、それぞれの商品の需給関係、為替、金利の変化等さまざまな要因で変動します。また、商品市場は、景気循環、経済発展・人口・資源開発・技術革新等による影響、天候等による豊作・不作、産出国の政治・社会情勢等の影響を受けます。これらに伴い、結果としてファンドの基準価額が影響を受ける場合があります。

#### <エマージング市場に関わるリスク>

エマージング市場（新興諸国市場）への投資においては、政治・経済的不確実性、決済システム等市場インフラの未発達、情報開示制度や監督当局による法制度の未整備、為替レートの大きな変動、外国への送金規制等の状況によって有価証券の価格変動が大きくなる場合があります。

基準価額の変動要因は、上記に限定されるものではありません。

#### その他の留意点

##### <クーリング・オフ>

ファンドのお取引に関しては、金融商品取引法第37条の6の規定（いわゆるクーリング・オフ）の適用はありません。

##### <解約によるファンドの資金流出に伴う基準価額変動の可能性>

解約資金を手当てするために保有証券を大量に売却しなければならないことがあります。その際には、市況動向や取引量等の状況によって基準価額が大きく変動する可能性があります。

##### <分配金に関する留意点>

分配金は、預貯金の利息とは異なります。分配金の支払いは純資産から行なわれますので、分配金支払い後の純資産は減少することになり、基準価額が下落する要因となります。

分配金は、計算期間中に発生した収益（経費控除後の利子・配当等収益および評価益を含む売買益）を超えて支払われる場合があります。その場合、当期決算日の基準価額は前期決算日と比べて下落することになります。また、分配金の水準は、必ずしも計算期間におけるファンドの収益率を示すものではありません。計算期間におけるファンドの運用実績は、期中の分配金支払い前の基準価額の推移および収益率によってご判断ください。

投資者のファンドの購入価額によっては分配金はその支払いの一部、または全部が、実質的には元本の一部払戻しに相当する場合があります。

ファンド購入後の運用状況により、分配金額より基準価額の値上がり小さかった場合も同様です。

## (2) 投資リスクの管理体制

投資リスク管理および投資行動のチェックについては、運用部門が自ら行なう方法と、運用部門から独立している運用に関するコンプライアンス部門が行なう方法を併用し検証しています。

- 運用部門では、部門の担当責任者と運用の指図を行なうポートフォリオ・マネージャーが「ポートフォリオ・レビュー・ミーティング」を実施し、さまざまなリスク要因について協議しています。ポートフォリオ・マネージャーは銘柄選定、業種別配分、投資タイミングの決定等についての権限を保有していますが、この「ポートフォリオ・レビュー・ミーティング」では、各ポートフォリオ・マネージャーのポートフォリオ構築状況がレビューされます。この情報共有によって、ポートフォリオ・マネージャーが個人で判断することに起因するリスクが管理される仕組みとなっています。
- 運用に関するコンプライアンス部門では、ファンドが法令および各種運用規制等を遵守して運用されているかがチェックされ、モニタリングの結果を運用部門および必要に応じて適宜関係部門にフィードバックしています。

また、ファンドの運用管理にあたっては、インベストメント・リスク・オーバーサイト・コミッティを設置しています。

インベストメント・リスク・オーバーサイト・コミッティは、商品開発部門、パフォーマンス分析部門、運用に関するコンプライアンス部門のメンバー等から構成されており、日本株式以外を主たる投資対象とするファンドや外部運用委託を行なっているファンド等の運用が、その投資目的や運用方針に準拠しているかを検証しています。同コミッティは、原則として月次で開催され、必要に応じて適宜開催されます。

### (3) 販売会社に係る留意点

販売会社から委託会社に対してお申込み金額の払込みが現実になされるまでは、ファンドも委託会社もいかなる責任も負いません。

収益分配金・一部解約金・償還金の支払は全て販売会社を通じて行なわれます。委託会社は、それぞれの場合においてその金額を販売会社に対して支払った後は、受益者への支払についての責任を負いません。

委託会社は、販売会社とは別法人であり、委託会社はファンドの設定・運用について、販売会社は販売（お申込み金額の預り等を含みます。）について、それぞれ責任を有し、互いに他について責任を有しません。

以下は、ファンドのリスクを定量的に把握・比較できるように、参考情報として掲載しています。

## ファンドの年間騰落率及び分配金再投資基準価額の推移

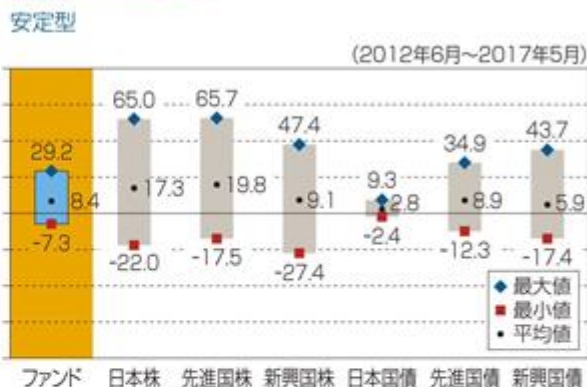


※「ファンドの年間騰落率」は、ファンドの2012年6月～2017年5月の5年間の各月末における直近1年間の騰落率を表示しています。

※「ファンドの年間騰落率」は、税引前の分配金を再投資したものとみなして計算した年間騰落率であり、実際の基準価額に基づいて計算した年間騰落率とは異なる場合があります。なお、当騰落率は目盛最大値に比べ値が小さいためにグラフが見えない場合があります。

※「分配金再投資基準価額」は、税引前の分配金を再投資したものとみなして計算した基準価額であり、実際の基準価額と異なる場合があります。

## ファンドと他の代表的な資産クラスとの騰落率の比較



※2012年6月～2017年5月の5年間の各月末における直近1年間の騰落率の最大値・最小値・平均値を、ファンド及び他の代表的な資産クラスについて表示し、ファンドと代表的な資産クラスを定量的に比較できるように作成したものです。

※全ての資産クラスがファンドの投資対象とは限りません。

※ファンドは税引前の分配金を再投資したものとみなして計算した年間騰落率が記載されており、実際の基準価額に基づいて計算した年間騰落率とは異なる場合があります。

### 【代表的な資産クラスの指数】

日本株	TOPIX(配当金込)	TOPIX(配当金込)とは株式会社東京証券取引所(以下「東証」といいます。)が算出・公表する株価指数です。東証の知的財産であり、TOPIX等の算出、数値の公表、利用などTOPIX等に関する権利は東証が所有しています。
先進国株	MSCI コクサイ・インデックス(税引前配当金込/円ベース)	MSCI コクサイ・インデックスは、MSCI Inc.が開発した、日本を除く先進国の株式市場のパフォーマンス測定を目的とする浮動株調整済み時価総額加重指数です。著作権、およびその他知的所有権はMSCI Inc.に帰属しております。
新興国株	MSCI エマージング・マーケット・インデックス(税引前配当金込/円ベース)	MSCI エマージング・マーケット・インデックスは、MSCI Inc.が開発した、エマージング諸国の株式市場のパフォーマンス測定を目的とする浮動株調整済み時価総額加重指数です。著作権、およびその他知的所有権はMSCI Inc.に帰属しております。
日本国債	NOMURA-BPI 国債	NOMURA-BPI 国債は、野村證券株式会社が公表する、国内で発行された公募利付国債の市場全体の動向を表す投資収益指数で、一定の組み入れ基準に基づいて構成された国債ポートフォリオのパフォーマンスをもとに算出されます。NOMURA-BPI 国債の知的財産権およびその他一切の権利は野村證券に帰属します。なお、野村證券株式会社はNOMURA-BPI 国債の正確性、完全性、信頼性、有用性、市場性、商品性および適合性を保証するものではなく、NOMURA-BPI 国債を用いて運用される当ファンドの運用成果等に関して一切責任を負いません。
先進国債	シティ世界国債インデックス(除く日本/円ベース)	シティ世界国債インデックス(除く日本/円ベース)とは、Citigroup Index LLCにより開発、算出および公表されている、日本を除く世界主要国の国債の総合収益率を各市場の時価総額で加重平均した債券インデックスです。
新興国債	JPモルガンGBI-EMグローバル・ダイバーシファイド(円ベース)	JPモルガンGBI-EMグローバル・ダイバーシファイドとは、J.P.モルガン・セキュリティーズ・エルエルシーが算出し公表している指数で、現地通貨建てのエマージング債市場の代表的なインデックスです。当指数の著作権はジェーピーモルガン・チェース・アンド・カンパニーに帰属しております。

※海外の指数は、為替ヘッジなしによる投資を想定して、指数提供元にて円換算しております。



## 4【手数料等及び税金】

### （1）【申込手数料】

申込手数料率は2.16%<sup>\*</sup>（税抜 2.00%）を超えないものとします。なお、申込手数料率の詳細については、委託会社のホームページ（アドレス：<http://www.fidelity.co.jp/fij/>）をご参照いただくか、委託会社のフリーコール（0120 - 00 - 8051（受付時間：営業日の午前9時～午後5時））または販売会社までお問い合わせください。

申込手数料は、商品及び関連する投資環境の説明・情報提供、事務手続き等の対価として、申込時に販売会社にお支払いいただきます。

- \* 上記手数料率には、申込手数料に係る消費税等相当額が含まれております。  
税法が改正された場合等には、前記数値が変更になることがあります。

申込手数料は、申込口数または申込金額（取得申込受付日の翌営業日の基準価額×取得申込みの口数）に応じて、取得申込受付日の翌営業日の基準価額に販売会社がそれぞれ定める申込手数料率を乗じて得た額とします。

収益分配金の受取方法により、取得申込みには、収益の分配時に収益分配金を受け取るコース（以下「一般コース」といいます。）と収益分配金が税引き後無手数料で再投資されるコース（以下「自動けいぞく投資コース」といいます。）の2つのコースがあります。

ファンドの取得申込者は、取得申込みをする際に、「一般コース」か「自動けいぞく投資コース」か、どちらかのコースを申出るものとします。なお、お申込み後のコースの途中変更はできません。

「一般コース」を選択した取得申込者は、申込金額に、申込手数料ならびに当該申込手数料に係る消費税等相当額を加算した金額を申込代金として申込みの販売会社に支払うものとします。

「自動けいぞく投資コース」を選択した取得申込者は、申込代金を申込みの販売会社に支払うものとします（申込手数料および当該申込手数料に係る消費税等相当額は申込代金から差し引かれます。）。

ただし、「自動けいぞく投資コース」を選択した受益者が収益分配金を再投資する場合のファンドの販売価格は取得申込受付日（各計算期間終了日）の基準価額とし、申込手数料は無手数料とします。

販売会社によっては、スイッチングによるファンドの取得申込みが可能です。スイッチングの取扱い内容等は販売会社によって異なりますので、ご注意ください。スイッチングに伴う換金にあたっては、通常の換金と同様に信託財産留保額および税金がかかります。

また、販売会社によっては、償還乗換え優遇措置等の適用が受けられる場合があります。

スイッチングおよび償還乗換え優遇措置等の取扱い内容等について、詳しくは、販売会社にお問い合わせください。

### （2）【換金（解約）手数料】

一部解約にあたっては手数料はかかりませんが、解約請求受付日の翌営業日の基準価額に対して0.30%の信託財産留保額<sup>\*1</sup>を負担していただきます。従って、一部解約の価額は、解約請求受付日の翌営業日の基準価額から信託財産留保額（基準価額に0.30%の率を乗じて得た額）を控除した解約価額<sup>\*2</sup>とします。

- \*1 「信託財産留保額」とは、引き続きファンドを保有する受益者と途中で解約する受益者との公平性に資するため、解約される受益者の基準価額からあらかじめ差し引いて投資信託財産中に留保する金額をいいます。

\* 2 解約価額 = 基準価額 信託財産留保額 = 基準価額 × 0.30%

### (3) 【信託報酬等】

信託報酬（消費税等相当額を含みます。）の総額は、計算期間を通じて毎日、投資信託財産の純資産総額に対し、安定型は年0.69228%（税抜 0.641%）、成長型は年0.8262%（税抜 0.765%）の率をそれぞれ乗じて得た額とします。

上記の信託報酬は、毎計算期末または信託終了日に投資信託財産中から支弁するものとし、委託会社、販売会社および受託会社との間の配分は以下の通りに定めます。

（年率/税抜）

ファンド名	委託会社	販売会社	受託会社	合計
安定型	0.101%	0.50%	0.04%	0.641%
成長型	0.125%	0.60%	0.04%	0.765%

#### < 信託報酬等を対価とする役務の内容 >

委託会社	委託した資金の運用の対価
販売会社	購入後の情報提供、運用報告書等各種書類の送付、口座内でのファンドの管理及び事務手続き等の対価
受託会社	運用財産の保管・管理、委託会社からの指図の実行の対価

委託会社および販売会社に対する信託報酬は、ファンドから委託会社に対して支弁されます。信託報酬の販売会社への配分は、販売会社が行なうファンドの募集・販売の取扱い等に関する業務に対する代行手数料であり、ファンドから委託会社に支弁された後、委託会社より販売会社に対して支払われます。受託会社の報酬は、ファンドから受託会社に対して支弁されません。

なお、投資対象ファンドにおいて、運用報酬等（安定型においては、年率0.60% ± 0.20%（税込）程度、成長型においては、年率0.65% ± 0.20%（税込）程度）が別途課されるため、安定型においては、合計で年率1.29% ± 0.20%（税込）程度、成長型においては、合計で年率1.48% ± 0.20%（税込）程度の信託報酬等を実質的に支弁する予定です。ただし、この実質的な信託報酬等は、2017年7月21日現在の投資対象ファンドに基づくものです。この値は、あくまでも目安であり、投資対象ファンドの変更や組入状況等により変動します。

税法が改正された場合等には、前記数値が変更になることがあります。

### (4) 【その他の手数料等】

ファンドは以下の費用も負担します。

ファンドの組入有価証券の売買の際に発生する売買委託手数料等の有価証券取引に係る費用  
先物取引やオプション取引等に要する費用  
外貨建資産の保管費用  
借入金の利息、融資枠の設定に要する費用  
投資信託財産に関する租税  
信託事務の処理に要する諸費用

受託会社の立替えた立替金の利息

その他、以下の諸費用

- 1．投資信託振替制度に係る手数料および費用
- 2．有価証券届出書、有価証券報告書および臨時報告書の作成、印刷および提出に係る費用
- 3．目論見書の作成、印刷および交付に係る費用
- 4．投資信託約款の作成、印刷および届出に係る費用
- 5．運用報告書の作成、印刷および交付に係る費用（これを監督官庁に提出する場合の提出費用も含まれます。）
- 6．ファンドの受益者に対してする公告に係る費用ならびに投資信託約款の変更または信託契約の解約に係る事項を記載した書面の作成、印刷および交付に係る費用
- 7．ファンドの監査人、法律顧問および税務顧問に対する報酬および費用

委託会社は、上記の諸費用の支払をファンドのために行ない、その金額を合理的に見積った結果、投資信託財産の純資産総額に対して年率0.10%（税込）を上限とする額を、かかる諸費用の合計額とみなして、実際または予想される費用額を上限として、ファンドより受領することができます。ただし、委託会社は、投資信託財産の規模等を考慮して、信託の期中に、随時かかる諸費用の年率を見直し、これを変更することができます。

上記の諸費用は、ファンドの計算期間を通じて毎日計上されます。かかる諸費用は、毎計算期末または信託の終了のときに、投資信託財産中から委託会社に対して支弁されます。

なお、上記の費用については、ファンドからその都度支払われます。ただし、運用状況等により変動するものであり、事前に料率、上限額等を表示することができません。

上記（１）～（４）に係る手数料等の合計額については、保有期間等に応じて異なりますので、表示することができません。

#### （５）【課税上の取扱い】

日本の居住者（法人を含みます。）である受益者に対する課税については、以下のような取扱いとなります。

個別元本方式について

##### 1．個別元本について

追加型株式投資信託については、受益者毎の信託時の受益権の価額等（申込手数料および当該申込手数料に対する消費税等相当額は含まれません。）が当該受益者の元本（個別元本）にあたります。

受益者が同一ファンドの受益権を複数回取得した場合、個別元本は、当該受益者が追加信託を行なうつど当該受益者の受益権口数で加重平均することにより算出されます。

ただし、同一ファンドを複数の販売会社で取得する場合については各販売会社毎に、個別元本の算出が行なわれます。また、同一販売会社であっても複数支店等で同一ファンドを取得する場合は当該支店等毎に、「一般コース」と「自動けいぞく投資コース」の両コースで取得する場合はコース別に、個別元本の算出が行なわれる場合があります。詳しくは販売会社までお問い合わせください。

受益者が元本払戻金（特別分配金）を受け取った場合、収益分配金発生時にその個別元本から当該元本払戻金（特別分配金）を控除した額が、その後の当該受益者の個別元本となります。（「元本払戻金（特別分配金）」については「3．収益分配金の課税について」をご参照ください。）

## 2．一部解約時および償還時の課税について

### <個人の受益者の場合>

一部解約時および償還時の解約価額および償還価額から取得費用（申込手数料および当該申込手数料に係る消費税等相当額を含みます。）を控除した利益が譲渡益として課税対象となります。

### <法人の受益者の場合>

一部解約時および償還時の個別元本超過額が課税対象となります。

## 3．収益分配金の課税について

追加型株式投資信託の収益分配金には、課税扱いとなる「普通分配金」と、非課税扱いとなる「元本払戻金（特別分配金）」（受益者毎の元本の一部払戻しに相当する部分）の区分があります。

受益者が収益分配金を受け取る際、（ ）当該収益分配金落ち後の基準価額が当該受益者の個別元本と同額の場合または当該受益者の個別元本を上回っている場合には、当該収益分配金の全額が普通分配金となり、（ ）当該収益分配金落ち後の基準価額が当該受益者の個別元本を下回っている場合には、その下回る部分の額が元本払戻金（特別分配金）となり、当該収益分配金から当該元本払戻金（特別分配金）を控除した額が普通分配金となります。

なお、受益者が元本払戻金（特別分配金）を受け取った場合、収益分配金発生時にその個別元本から当該元本払戻金（特別分配金）を控除した額が、その後の当該受益者の個別元本となります。

### 個人、法人別の課税の取扱いについて

課税上は株式投資信託として取扱われます。

## 1．個人の受益者に対する課税

個人の受益者が支払を受ける収益分配金のうち課税扱いとなる普通分配金について、20.315%（所得税（復興特別所得税を含みます。）15.315%および地方税5%）の税率で源泉徴収（申告不要）されます。なお、確定申告を行なうことにより総合課税（配当控除の適用はありません。）または申告分離課税のいずれかを選択することもできます。収益分配金のうち所得税法上課税対象となるのは普通分配金のみであり、元本払戻金（特別分配金）は課税されません。

一部解約時および償還時については、解約価額および償還価額から取得費用（申込手数料および当該申込手数料に係る消費税等相当額を含みます。）を控除した利益が譲渡益として課税対象（譲渡所得）となり、20.315%（所得税（復興特別所得税を含みます。）15.315%および地方税5%）の税率による申告分離課税が適用されます。ただし、特定口座（源泉徴収選択口座）を選択した場合は申告不要となります。

確定申告等により、一部解約時および償還時の差損（譲渡損失）については、上場株式等の譲渡益、上場株式等の配当等および特定公社債等（公募公社債投資信託を含みます。）の利子所得等（申告分離課税を選択したものに限ります。）との損益通算が可能です。また、一部解約時および償還時の差益（譲渡益）、普通分配金および特定公社債等の利子所得等（申告分離課税を選択したものに限ります。）については、上場株式等の譲渡損失と損益通算が可能です。

公募株式投資信託は税法上、少額投資非課税制度「NISA(ニーサ)」、「ジュニアNISA」の適用対象です。これらの制度をご利用の場合、毎年、一定額の範囲で新たに購入した公募株式投資信託等から生じる配当所得及び譲渡所得が一定期間非課税となります。ご利用になれるのは、販売会社で非課税口座を開設するなど、一定の条件に該当する方が対象となります。詳しくは、販売会社にお問い合わせください。

## 2. 法人の受益者に対する課税

法人の受益者が支払を受ける収益分配金のうち課税扱いとなる普通分配金ならびに一部解約時および償還時の個別元本超過額については、15.315%(所得税(復興特別所得税を含みます。))15.315%の税率により源泉徴収されます。(地方税の源泉徴収はありません。)  
収益分配金のうち所得税法上課税対象となるのは普通分配金のみであり、元本払戻金(特別分配金)は課税されません。なお、益金不算入制度の適用はありません。

上記「(5)課税上の取扱い」の記載は、2017年5月末日現在のものですので、税法が改正された場合等には、内容が変更となる場合があります。

上記「(5)課税上の取扱い」の記載は、法的助言または税務上の助言をなすものではありません。ファンドへの投資を検討される方は、ファンドの購入、保有、換金等がもたらす税務上の意味合いにつき専門家と相談されることをお勧めします。

## 5【運用状況】

## (1)【投資状況】

(安定型)

(2017年5月31日現在)

資産の種類	国名	時価合計 (円)	投資比率 (%)
投資信託受益証券	日本	706,432,188	66.33
	ジョージア	30,527,103	2.87
	小計	736,959,291	69.19
投資証券	ルクセンブルグ	190,470,620	17.88
	イギリス	18,853,686	1.77
	小計	209,324,306	19.65
親投資信託受益証券	日本	72,508,124	6.81
	小計	72,508,124	6.81
預金・その他の資産（負債控除後）	-	46,291,941	4.35
合計（純資産総額）		1,065,083,662	100.00

(注) 投資比率とは、ファンドの純資産総額に対する当該資産の時価の比率をいいます。

(成長型)

(2017年5月31日現在)

資産の種類	国名	時価合計 (円)	投資比率 (%)
投資信託受益証券	日本	2,708,673,447	56.84
	ジョージア	227,245,969	4.77
	小計	2,935,919,416	61.61
投資証券	ルクセンブルグ	1,153,204,852	24.20
	イギリス	138,413,194	2.90
	小計	1,291,618,046	27.10
親投資信託受益証券	日本	463,911,233	9.74
	小計	463,911,233	9.74
預金・その他の資産（負債控除後）	-	73,911,890	1.55
合計（純資産総額）		4,765,360,585	100.00

(注) 投資比率とは、ファンドの純資産総額に対する当該資産の時価の比率をいいます。

## （参考）マザーファンドの投資状況

## フィデリティ・グローバル・リート・マザーファンド

（2017年5月31日現在）

資産の種類	国名	時価合計 (円)	投資比率 (%)
投資証券	アメリカ	4,506,394,813	61.26
	オーストラリア	828,324,623	11.26
	イギリス	578,187,325	7.86
	シンガポール	494,288,665	6.72
	香港	384,896,520	5.23
	カナダ	222,163,523	3.02
	フランス	96,047,643	1.31
	日本	64,785,000	0.88
	オランダ	49,638,123	0.67
	小計	7,224,726,235	98.21
預金・その他の資産（負債控除後）	-	131,987,265	1.79
合計（純資産総額）		7,356,713,500	100.00

（注）投資比率とは、マザーファンドの純資産総額に対する当該資産の時価の比率をいいます。

## その他資産の投資状況

（2017年5月31日現在）

資産の種類	国名	時価合計 (円)	投資比率 (%)
為替予約取引（買建）	日本	7,363,074	0.10
為替予約取引（売建）	日本	7,498,351	0.10

（注）為替予約取引の時価については、原則として対顧客先物売買相場の仲値で評価しています。

## (2)【投資資産】

## 【投資有価証券の主要銘柄】

(安定型)

(2017年5月31日現在)

順位	銘柄名	通貨 地域	種類	数量	簿価単価(円) 簿価金額(円)	評価単価(円) 時価金額(円)	投資 比率 (%)
1	フィデリティ・日本 債券・ファンド(適 格機関投資家専用)	日本・円 日本	投資信託 受益証券	336,486,484.00	1.0991 369,865,943	1.0742 361,453,781	33.94
2	フィデリティ・ジャ パン・オープンF (適格機関投資家専 用)	日本・円 日本	投資信託 受益証券	9,296.00	19,256.0000 179,003,776	21,177.0000 196,861,392	18.48
3	フィデリティ・グ ローバル・リート・ マザーファンド	日本・円 日本	親投資信 託受益証 券	54,439,616.00	1.3327 72,557,120	1.3319 72,508,124	6.81
4	FF-EMERGING MKT DEBT FD A-ACC-USD	アメリカ・ドル ルクセンブルグ	投資証券	28,107.99	2,221.41 62,439,628	2,246.94 63,156,966	5.93
5	フィデリティ・米国 投資適格債・ファン ド(適格機関投資家 専用)	日本・円 日本	投資信託 受益証券	64,166,245.00	0.9657 61,971,759	0.9839 63,133,168	5.93
6	フィデリティ・US ハイ・イールド・ ファンド(適格機関 投資家専用)	日本・円 日本	投資信託 受益証券	80,663,107.00	0.7538 60,811,916	0.7748 62,497,775	5.87
7	FF-EURO HIGH YIELD A	ユーロ ルクセンブルグ	投資証券	34,319.11	1,265.52 43,431,845	1,287.84 44,197,539	4.15
8	FF-CORE EURO BOND FUND Y-MDIST-EUR	ユーロ ルクセンブルグ	投資証券	29,746.32	1,477.48 43,949,711	1,482.44 44,097,193	4.14
9	ETFS ALL COMMODITIES GBP	アメリカ・ドル ジャージー	投資信託 受益証券	32,846.00	954.6998 31,358,070	929.4009 30,527,103	2.87
10	フィデリティ・米国 優良株・ファンド (適格機関投資家専 用)	日本・円 日本	投資信託 受益証券	12,229,836.00	1.4881 18,200,441	1.5771 19,287,674	1.81
11	FID STRATEGIC BOND FUND (class1)- INCOME	イギリス・ポンド イギリス	投資証券	412,894.42	45.37 18,736,218	45.66 18,853,686	1.77
12	FF-AMERICA FUND A	アメリカ・ドル ルクセンブルグ	投資証券	10,557.12	1,105.71 11,673,180	1,115.15 11,772,750	1.11
13	FF-AMER DIVERSIFIED FUND A	アメリカ・ドル ルクセンブルグ	投資証券	3,438.58	2,448.88 8,420,694	2,486.61 8,550,418	0.80
14	FF-EUROPEAN LARGER COS A	ユーロ ルクセンブルグ	投資証券	1,063.57	5,888.86 6,263,219	6,121.89 6,511,058	0.61



15	FF-EUROPEAN VALUE FUND A-ACC-EUR	ユーロ ルクセンブルグ	投資証券	2,400.14	2,032.77 4,878,955	2,135.66 5,125,879	0.48
16	FF-EUROPEAN DIVIDEND FUND A- EUR	ユーロ ルクセンブルグ	投資証券	1,788.73	1,813.38 3,243,661	1,877.84 3,358,952	0.32
17	フィデリティ・欧州 中小型株・オープン (適格機関投資家専 用)	日本・円 日本	投資信託 受益証券	1,807,235.00	1.4821 2,678,683	1.6399 2,963,684	0.28
18	FF-AUSTRALIA FUND A	オーストラリア・ ドル ルクセンブルグ	投資証券	367.81	4,681.36 1,721,852	4,645.72 1,708,740	0.16
19	FF-ASIA FOCUS FUND A	アメリカ・ドル ルクセンブルグ	投資証券	1,168.17	823.43 961,910	883.46 1,032,034	0.10
20	FF-ASIAN SPEC SITS FUND A	アメリカ・ドル ルクセンブルグ	投資証券	159.97	4,728.00 756,338	5,085.29 813,494	0.08
21	フィデリティ・レバ レッジド・カンパ ニー・ストック・ ファンド(適格機関 投資家専用)	日本・円 日本	投資信託 受益証券	138,303.00	1.6236 224,549	1.6971 234,714	0.02
22	FF-PACIFIC FUNDS A	アメリカ・ドル ルクセンブルグ	投資証券	39.81	3,520.75 140,161	3,657.22 145,593	0.01

(成長型)

(2017年5月31日現在)

順位	銘柄名	通貨 地域	種類	数量	簿価単価(円) 簿価金額(円)	評価単価(円) 時価金額(円)	投資 比率 (%)
1	フィデリティ・ジャパン・オープンF (適格機関投資家専用)	日本・円 日本	投資信託 受益証券	68,210.00	19,256.0000 1,313,451,760	21,177.0000 1,444,483,170	30.31
2	フィデリティ・日本 債券・ファンド(適 格機関投資家専用)	日本・円 日本	投資信託 受益証券	465,433,525.00	1.0991 511,604,530	1.0742 499,968,692	10.49
3	フィデリティ・グ ローバル・リート・ マザーファンド	日本・円 日本	親投資信 託受益証 券	348,307,856.00	1.3327 464,224,710	1.3319 463,911,233	9.74
4	FF-EMERGING MKT DEBT FD A-ACC-USD	アメリカ・ドル ルクセンブルグ	投資証券	167,622.55	2,221.41 372,359,950	2,246.94 376,637,811	7.90
5	フィデリティ・US ハイ・イールド・ ファンド(適格機関 投資家専用)	日本・円 日本	投資信託 受益証券	481,667,917.00	0.7539 363,129,443	0.7748 373,196,302	7.83
6	FF-EURO HIGH YIELD A	ユーロ ルクセンブルグ	投資証券	185,608.74	1,265.52 234,893,335	1,287.84 239,034,451	5.02
7	FF-CORE EURO BOND FUND Y-MDIST-EUR	ユーロ ルクセンブルグ	投資証券	160,561.18	1,477.48 237,226,573	1,482.44 238,022,636	4.99
8	フィデリティ・米国 投資適格債・ファン ド(適格機関投資家 専用)	日本・円 日本	投資信託 受益証券	238,544,934.00	0.9657 230,386,697	0.9839 234,704,360	4.93
9	ETFS ALL COMMODITIES GBP	アメリカ・ドル ジャージー	投資信託 受益証券	244,508.00	954.6998 233,431,748	929.4010 227,245,969	4.77
10	フィデリティ・米国 優良株・ファンド (適格機関投資家専 用)	日本・円 日本	投資信託 受益証券	88,395,453.00	1.4881 131,550,113	1.5771 139,408,468	2.93
11	FID STRATEGIC BOND FUND (class1)- INCOME	イギリス・ポンド イギリス	投資証券	3,031,239.04	45.37 137,550,806	45.66 138,413,194	2.90
12	FF-AMERICA FUND A	アメリカ・ドル ルクセンブルグ	投資証券	79,177.97	1,105.71 87,548,379	1,115.15 88,295,153	1.85
13	FF-AMER DIVERSIFIED FUND A	アメリカ・ドル ルクセンブルグ	投資証券	29,220.45	2,448.88 71,557,585	2,486.61 72,659,967	1.52
14	FF-EUROPEAN VALUE FUND A-ACC-EUR	ユーロ ルクセンブルグ	投資証券	21,890.66	2,032.77 44,498,895	2,135.66 46,750,973	0.98
15	FF-EUROPEAN LARGER COS A	ユーロ ルクセンブルグ	投資証券	7,363.61	5,888.86 43,363,301	6,121.89 45,079,213	0.95

16	FF-EUROPEAN DIVIDEND FUND A-EUR	ユーロ ルクセンブルグ	投資証券	11,095.08	1,813.38 20,119,690	1,877.84 20,834,812	0.44
17	フィデリティ・欧州 中小型株・オープン (適格機関投資家専 用)	日本・円 日本	投資信託 受益証券	9,221,311.00	1.4822 13,667,828	1.6399 15,122,027	0.32
18	FF-AUSTRALIA FUND A	オーストラリア・ ドル ルクセンブルグ	投資証券	2,911.99	4,681.36 13,632,081	4,645.72 13,528,277	0.28
19	FF-ASIAN SPEC SITS FUND A	アメリカ・ドル ルクセンブルグ	投資証券	1,220.75	4,728.00 5,771,712	5,085.30 6,207,875	0.13
20	FF-ASIA FOCUS FUND A	アメリカ・ドル ルクセンブルグ	投資証券	6,333.65	823.43 5,215,344	883.46 5,595,548	0.12
21	フィデリティ・レバ レッジド・カンパ ニー・ストック・ ファンド(適格機関 投資家専用)	日本・円 日本	投資信託 受益証券	1,054,993.00	1.6235 1,712,886	1.6971 1,790,428	0.04
22	FF-PACIFIC FUNDS A	アメリカ・ドル ルクセンブルグ	投資証券	152.61	3,520.75 537,302	3,657.24 558,131	0.01

## 種類別投資比率

(安定型)

(2017年5月31日現在)

種 類	国内 / 外国	投資比率 (%)
投資信託受益証券	国内	66.33
	外国	2.87
	小計	69.20
投資証券	外国	19.65
	小計	19.65
親投資信託受益証券	国内	6.81
	小計	6.81
合計(対純資産総額比)		95.65

（成長型）

（2017年5月31日現在）

種 類	国内 / 外国	投資比率 (%)
投資信託受益証券	国内	56.84
	外国	4.77
	小計	61.61
投資証券	外国	27.10
	小計	27.10
親投資信託受益証券	国内	9.74
	小計	9.74
合計（対純資産総額比）		98.45

（参考）マザーファンドの投資有価証券の主要銘柄  
フィデリティ・グローバル・リート・マザーファンド

（2017年5月31日現在）

順位	銘柄名	通貨 地域	種 類	数 量	簿価単価(円) 簿価金額(円)	評価単価(円) 時価金額(円)	投資 比率 (%)
1	SIMON PROPERTY GROUP INC	アメリカ・ドル アメリカ	投資証券	29,322	18,026.56 528,574,839	17,196.58 504,238,142	6.85
2	PROLOGIS INC	アメリカ・ドル アメリカ	投資証券	67,139	6,014.03 403,776,094	6,194.90 415,919,176	5.65
3	LINK REAL ESTATE INVESTMENT TR	香港・ドル 香港	投資証券	439,500	805.98 354,229,968	875.76 384,896,520	5.23
4	EQUITY RESIDENTIAL	アメリカ・ドル アメリカ	投資証券	48,928	7,194.64 352,019,659	7,246.80 354,571,312	4.82
5	ESSEX PROPERTY TRUST INC	アメリカ・ドル アメリカ	投資証券	11,550	27,787.71 320,948,082	28,315.88 327,048,441	4.45
6	WELLTOWER INC	アメリカ・ドル アメリカ	投資証券	39,883	7,729.67 308,282,680	8,044.60 320,842,781	4.36
7	SCENTRE GROUP STAPLED UNIT	オーストラリア・ ドル オーストラリア	投資証券	854,493	351.49 300,350,871	348.18 297,517,372	4.04
8	SUN COMMUNITIES INC	アメリカ・ドル アメリカ	投資証券	28,985	9,302.88 269,644,162	9,561.42 277,137,851	3.77
9	GOODMAN GROUP (STAPLE)	オーストラリア・ ドル オーストラリア	投資証券	383,777	682.26 261,838,382	699.68 268,519,556	3.65
10	AMERICAN HOMES 4 RENT CL A	アメリカ・ドル アメリカ	投資証券	107,941	2,465.90 266,172,111	2,484.39 268,168,015	3.65
11	WESTFIELD CORP STAPLED UNIT	オーストラリア・ ドル オーストラリア	投資証券	373,984	737.81 275,929,135	701.33 262,287,694	3.57
12	AMERICAN CAMPUS COMMUNITIES	アメリカ・ドル アメリカ	投資証券	48,534	5,039.80 244,601,808	5,233.98 254,026,140	3.45
13	CAMDEN PROPERTY TRUST - REIT	アメリカ・ドル アメリカ	投資証券	26,585	9,047.67 240,532,530	9,227.43 245,311,322	3.33

14	SL GREEN REALTY CORP REIT	アメリカ・ドル アメリカ	投資証券	21,349	11,484.36 245,179,601	11,231.37 239,778,543	3.26
15	GGP INC	アメリカ・ドル アメリカ	投資証券	95,569	2,474.40 236,476,698	2,463.31 235,416,264	3.20
16	CANADIAN APT PPTY REIT TR UNIT	カナダ・ドル カナダ	投資証券	79,841	2,777.62 221,768,213	2,782.57 222,163,522	3.02
17	VENTAS INC	アメリカ・ドル アメリカ	投資証券	28,805	6,949.42 200,178,181	7,383.28 212,675,334	2.89
18	MACERICH CO/THE	アメリカ・ドル アメリカ	投資証券	31,385	6,617.65 207,695,083	6,385.75 200,416,700	2.72
19	MAPLETREE INDUSTRIAL REIT	シンガポール・ ドル シンガポール	投資証券	1,371,942	143.74 197,207,882	144.94 198,855,858	2.70
20	CAPITALAND COMMERCIAL TRUST	シンガポール・ ドル シンガポール	投資証券	1,489,900	129.72 193,284,131	132.93 198,056,578	2.69
21	PUBLIC STORAGE INC	アメリカ・ドル アメリカ	投資証券	7,989	23,159.22 185,019,086	23,784.28 190,012,580	2.58
22	LAND SECURITIES GROUP PLC	イギリス・ボンド イギリス	投資証券	124,046	1,611.69 199,924,007	1,527.76 189,513,137	2.58
23	GREAT PORTLAND ESTATES PLC	イギリス・ボンド イギリス	投資証券	206,376	1,027.19 211,988,443	911.82 188,178,280	2.56
24	BRITISH LAND CO PLC	イギリス・ボンド イギリス	投資証券	176,570	952.36 168,158,867	905.42 159,870,230	2.17
25	VEREIT INC	アメリカ・ドル アメリカ	投資証券	168,784	852.17 143,833,133	914.31 154,320,966	2.10
26	VORNADO REALTY TRUST	アメリカ・ドル アメリカ	投資証券	11,813	10,456.25 123,519,729	10,224.96 120,787,499	1.64
27	ASCENDAS REAL ESTATE INV TRT	シンガポール・ ドル シンガポール	投資証券	469,493	207.40 97,376,228	207.41 97,376,228	1.32
28	ICADE	ユーロ フランス	投資証券	10,894	8,888.45 96,830,823	8,816.56 96,047,642	1.31
29	PEBBLEBROOK HOTEL TRUST	アメリカ・ドル アメリカ	投資証券	22,286	3,417.56 76,163,920	3,410.91 76,015,549	1.03
30	ケネディクス・オ フィス投資法人	日本・円 日本	投資証券	105	647,000.00 67,935,000	617,000.00 64,785,000	0.88

(参考) マザーファンドの種類別投資比率  
フィデリティ・グローバル・リート・マザーファンド

(2017年5月31日現在)

種類	国内/外国	投資比率 (%)
投資証券	国内	0.88
	外国	97.33
合計(対純資産総額比)		98.21

【投資不動産物件】

該当事項はありません。

【その他投資資産の主要なもの】

該当事項はありません。

(参考) マザーファンドのその他投資資産の主要なもの  
フィデリティ・グローバル・リート・マザーファンド

(2017年5月31日現在)

種類	名称等	買建/売建	数量	簿価金額 (円)	時価金額 (円)	投資比率 (%)
為替予約取引	アメリカ・ドル	買建	66,363	7,344,049	7,363,074	0.10
	アメリカ・ドル	売建	1,256	140,000	139,460	0.00
	ユーロ	売建	59,369	7,344,049	7,358,891	0.10

(注1) 投資比率は、マザーファンドの純資産総額に対する当該銘柄の時価金額の比率をいいます。

(注2) 為替予約取引の時価については、原則として対顧客先物売買相場の仲値で評価しています。為替予約取引の数量については、現地通貨建契約金額です。

## (3)【運用実績】

## 【純資産の推移】

2017年5月末日および同日前1年以内における各月末ならびに下記計算期間末の純資産の推移は次のとおりです。

(安定型)

期	年月日	純資産総額 (百万円) (分配落)	純資産総額 (百万円) (分配付)	1口当たり純資産額 (円) (分配落)	1口当たり純資産額 (円) (分配付)
1期	(2007年10月22日)	13,370	13,370	0.9789	0.9789
2期	(2008年4月21日)	11,408	11,408	0.9144	0.9144
3期	(2008年10月20日)	7,075	7,075	0.7339	0.7339
4期	(2009年4月20日)	5,558	5,558	0.7244	0.7244
5期	(2009年10月20日)	4,819	4,819	0.8160	0.8160
6期	(2010年4月20日)	4,043	4,043	0.8541	0.8541
7期	(2010年10月20日)	3,158	3,158	0.8149	0.8149
8期	(2011年4月20日)	2,761	2,761	0.8437	0.8437
9期	(2011年10月20日)	2,244	2,244	0.7871	0.7871
10期	(2012年4月20日)	2,146	2,146	0.8464	0.8464
11期	(2012年10月22日)	1,943	1,943	0.8550	0.8550
12期	(2013年4月22日)	2,078	2,078	1.0397	1.0397
13期	(2013年10月21日)	1,835	1,835	1.0542	1.0542
14期	(2014年4月21日)	1,507	1,507	1.0940	1.0940
15期	(2014年10月20日)	1,387	1,387	1.1127	1.1127
16期	(2015年4月20日)	1,347	1,347	1.2360	1.2360
17期	(2015年10月20日)	1,215	1,215	1.2162	1.2162
18期	(2016年4月20日)	1,140	1,140	1.1859	1.1859
19期	(2016年10月20日)	1,094	1,094	1.1678	1.1678
20期	(2017年4月20日)	1,047	1,047	1.2094	1.2094
	2016年5月末日	1,152	-	1.1977	-
	2016年6月末日	1,110	-	1.1546	-
	2016年7月末日	1,125	-	1.1758	-
	2016年8月末日	1,104	-	1.1633	-
	2016年9月末日	1,087	-	1.1610	-
	2016年10月末日	1,096	-	1.1704	-
	2016年11月末日	1,119	-	1.1997	-
	2016年12月末日	1,121	-	1.2268	-
	2017年1月末日	1,096	-	1.2223	-
	2017年2月末日	1,089	-	1.2237	-
	2017年3月末日	1,059	-	1.2234	-
	2017年4月末日	1,057	-	1.2300	-
	2017年5月末日	1,065	-	1.2457	-

## (成長型)

期	年月日	純資産総額 (百万円) (分配落)	純資産総額 (百万円) (分配付)	1口当たり純資産額 (円) (分配落)	1口当たり純資産額 (円) (分配付)
1期	(2007年10月22日)	65,331	65,331	0.9636	0.9636
2期	(2008年4月21日)	53,025	53,025	0.8638	0.8638
3期	(2008年10月20日)	29,655	29,655	0.6227	0.6227
4期	(2009年4月20日)	22,336	22,336	0.5981	0.5981
5期	(2009年10月20日)	19,729	19,729	0.7023	0.7023
6期	(2010年4月20日)	16,311	16,311	0.7459	0.7459
7期	(2010年10月20日)	11,789	11,789	0.6870	0.6870
8期	(2011年4月20日)	10,621	10,621	0.7274	0.7274
9期	(2011年10月20日)	8,198	8,198	0.6492	0.6492
10期	(2012年4月20日)	7,794	7,794	0.7182	0.7182
11期	(2012年10月22日)	7,019	7,019	0.7233	0.7233
12期	(2013年4月22日)	8,450	8,450	0.9554	0.9554
13期	(2013年10月21日)	7,798	7,798	0.9801	0.9801
14期	(2014年4月21日)	7,078	7,078	1.0289	1.0289
15期	(2014年10月20日)	6,170	6,170	1.0465	1.0465
16期	(2015年4月20日)	6,269	6,269	1.2219	1.2219
17期	(2015年10月20日)	5,713	5,713	1.1907	1.1907
18期	(2016年4月20日)	5,121	5,121	1.1298	1.1298
19期	(2016年10月20日)	4,840	4,840	1.1112	1.1112
20期	(2017年4月20日)	4,639	4,639	1.1760	1.1760
	2016年5月末日	5,140	-	1.1476	-
	2016年6月末日	4,822	-	1.0810	-
	2016年7月末日	4,911	-	1.1123	-
	2016年8月末日	4,839	-	1.1005	-
	2016年9月末日	4,805	-	1.0998	-
	2016年10月末日	4,851	-	1.1156	-
	2016年11月末日	4,922	-	1.1592	-
	2016年12月末日	4,945	-	1.1989	-
	2017年1月末日	4,872	-	1.1973	-
	2017年2月末日	4,775	-	1.1981	-
	2017年3月末日	4,744	-	1.1991	-
	2017年4月末日	4,746	-	1.2069	-



	2017年5月末日	4,765	-	1.2315	-
--	-----------	-------	---	--------	---

## 【分配の推移】

(安定型)

期	1口当たりの分配金(円)
第1期	0.0000
第2期	0.0000
第3期	0.0000
第4期	0.0000
第5期	0.0000
第6期	0.0000
第7期	0.0000
第8期	0.0000
第9期	0.0000
第10期	0.0000
第11期	0.0000
第12期	0.0000
第13期	0.0000
第14期	0.0000
第15期	0.0000
第16期	0.0000
第17期	0.0000
第18期	0.0000
第19期	0.0000
第20期	0.0000

(成長型)

期	1口当たりの分配金(円)
第1期	0.0000
第2期	0.0000
第3期	0.0000
第4期	0.0000
第5期	0.0000
第6期	0.0000
第7期	0.0000
第8期	0.0000
第9期	0.0000
第10期	0.0000
第11期	0.0000
第12期	0.0000
第13期	0.0000
第14期	0.0000
第15期	0.0000
第16期	0.0000
第17期	0.0000
第18期	0.0000
第19期	0.0000
第20期	0.0000

## 【収益率の推移】

(安定型)

期	収益率(%)
第1期	2.1
第2期	6.6
第3期	19.7
第4期	1.3
第5期	12.6
第6期	4.7
第7期	4.6
第8期	3.5
第9期	6.7
第10期	7.5
第11期	1.0
第12期	21.6
第13期	1.4
第14期	3.8
第15期	1.7
第16期	11.1
第17期	1.6
第18期	2.5
第19期	1.5
第20期	3.6

## （成長型）

期	収益率(%)
第1期	3.6
第2期	10.4
第3期	27.9
第4期	4.0
第5期	17.4
第6期	6.2
第7期	7.9
第8期	5.9
第9期	10.8
第10期	10.6
第11期	0.7
第12期	32.1
第13期	2.6
第14期	5.0
第15期	1.7
第16期	16.8
第17期	2.6
第18期	5.1
第19期	1.6
第20期	5.8

（注）収益率とは、各計算期間末の基準価額（分配付）から前計算期間末の基準価額（分配落）を控除した額を前計算期間末の基準価額（分配落）で除して得た数に100を乗じて得た数字です。なお、小数点以下2桁目を四捨五入し、小数点以下1桁目まで表示しております。

## （４）【設定及び解約の実績】

下記計算期間中の設定および解約の実績ならびに当該計算期間末の発行済数量は次のとおりです。

（安定型）

期	設定数量 (口)	解約数量 (口)	発行済数量 (口)
第1期	13,802,019,994	143,297,295	13,658,722,699
第2期	219,256,312	1,401,999,083	12,475,979,928
第3期	100,733,427	2,935,773,789	9,640,939,566
第4期	38,993,437	2,006,004,867	7,673,928,136
第5期	31,278,270	1,799,076,539	5,906,129,867
第6期	27,944,156	1,199,837,793	4,734,236,230
第7期	29,733,187	888,287,380	3,875,682,037
第8期	21,722,486	624,762,420	3,272,642,103
第9期	23,964,671	445,399,689	2,851,207,085
第10期	20,842,699	336,300,303	2,535,749,481
第11期	16,014,568	279,267,026	2,272,497,023
第12期	17,507,548	291,199,131	1,998,805,440
第13期	13,011,822	271,047,451	1,740,769,811
第14期	16,797,579	379,509,246	1,378,058,144
第15期	13,683,449	144,761,727	1,246,979,866
第16期	15,827,897	172,975,802	1,089,831,961
第17期	14,579,427	104,707,633	999,703,755
第18期	13,293,949	51,680,961	961,316,743
第19期	11,269,144	35,019,002	937,566,885
第20期	10,915,734	82,651,481	865,831,138

（注）本邦外における設定及び解約はありません。

## （成長型）

期	設定数量 (口)	解約数量 (口)	発行済数量 (口)
第1期	68,548,840,532	746,394,996	67,802,445,536
第2期	395,074,240	6,808,076,280	61,389,443,496
第3期	158,888,316	13,925,495,055	47,622,836,757
第4期	130,072,636	10,408,787,528	37,344,121,865
第5期	102,303,981	9,351,892,621	28,094,533,225
第6期	73,412,466	6,300,542,230	21,867,403,461
第7期	80,758,775	4,786,960,658	17,161,201,578
第8期	66,834,143	2,625,903,446	14,602,132,275
第9期	55,782,356	2,028,464,348	12,629,450,283
第10期	48,730,905	1,825,633,978	10,852,547,210
第11期	39,545,967	1,187,871,899	9,704,221,278
第12期	60,432,121	920,143,553	8,844,509,846
第13期	27,927,581	915,154,240	7,957,283,187
第14期	38,787,262	1,116,391,598	6,879,678,851
第15期	25,345,778	1,008,808,770	5,896,215,859
第16期	30,374,998	795,565,496	5,131,025,361
第17期	23,272,612	356,409,715	4,797,888,258
第18期	26,475,986	290,904,066	4,533,460,178
第19期	33,588,663	211,057,462	4,355,991,379
第20期	24,232,781	435,516,087	3,944,708,073

（注）本邦外における設定及び解約はありません。

## &lt; 参考情報 &gt;

## 運用実績（安定型）

（別途記載がない限り2017年5月31日現在）

## フィデリティ・資産分散投信（安定型）

※運用実績等について別途月次等で適時開示している場合があります。この場合、委託会社のホームページにおいて閲覧できます。  
 ※下記データは過去の実績であり、将来の成果を保証するものではありません。  
 ※各々のグラフ、表にある比率は、それぞれの項目を四捨五入して表示しています。

## 基準価額・純資産の推移



※分配金再投資基準価額は、ファンド設定時に10,000円でスタートしてからの分配金を再投資した実績評価額です。ただし、購入時手数料および分配金にかかる税金は考慮していません。  
 ※基準価額は運用管理費用（信託報酬）控除後のものです。

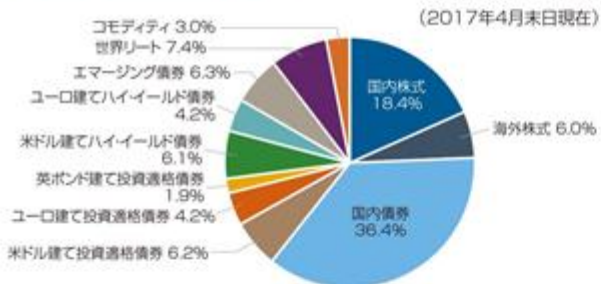
基準価額	12,457円
純資産総額	10.7億円

## 分配の推移

決算期	分配金(1万口当たり/税引前)
2015年 4月	0円
2015年10月	0円
2016年 4月	0円
2016年10月	0円
2017年 4月	0円
設定来累計	0円

## 主要な資産の状況

## 資産別配分(対投資資産比率)



株式 24.3%	債券 65.3%	リート/ コモディティ 10.4%
----------	----------	----------------------

※別途記載がない限り、主要な資産の状況は対純資産総額比率です。

## 国別配分

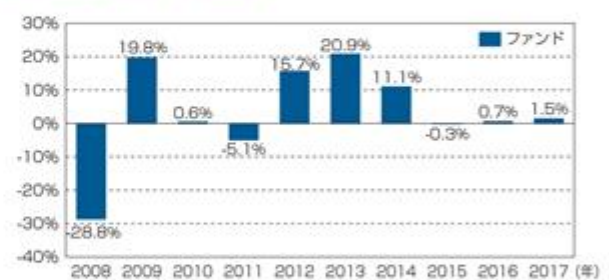


## 組入上位10銘柄

順位	銘柄	比率
1	フィデリティ・日本債券・ファンド(適格機関投資家専用)	33.9%
2	フィデリティ・ジャパン・オープンF(適格機関投資家専用)	18.5%
3	フィデリティ・グローバル・リート・マザー・ファンド	6.8%
4	フィデリティ・ファンズ・エマージング・マーケット・デット・ファンド <sup>(注)</sup>	5.9%
5	フィデリティ・米国投資適格債・ファンド(適格機関投資家専用)	5.9%
6	フィデリティ・US・ハイ・イールド・ファンド(適格機関投資家専用)	5.9%
7	フィデリティ・ファンズ・ヨーロッパ・ハイ・イールド・ファンド <sup>(注)</sup>	4.1%
8	フィデリティ・ファンズ・コア・ユーロ・ボンド・ファンド <sup>(注)</sup>	4.1%
9	ETFS 総合上場投資信託	2.9%
10	フィデリティ・米国優良株・ファンド(適格機関投資家専用)	1.8%

(注)ルクセンブルグ籍証券投資法人。日本国内での販売は行なっていません。

## 年間収益率の推移



※当ファンドは、ベンチマークを設定していません。  
 ※ファンドの収益率は、税引前の分配金を再投資したものとみなして算出しています。  
 ※2017年は年初以降5月末までの実績となります。

フィデリティ投信が作成時点で取得可能な投資対象ファンドの開示資料のデータに基づき作成しております。ファンドによってはデータの分類方法や評価基準日異なる場合があるため、概算・推定値となります。掲載データに関する正確性、信頼性、完全性を保証するものではありません。あくまでもファンドの概略をご理解いただくことを目的として作成されておりますことにご留意ください。



## 運用実績（成長型）

（別途記載がない限り2017年5月31日現在）

## フィデリティ・資産分散投信（成長型）

※運用実績等について別途月次等で適時開示している場合があります。この場合、委託会社のホームページにおいて閲覧できます。

※下記データは過去の実績であり、将来の成果を保証するものではありません。

※各々のグラフ、表にある比率は、それぞれの項目を四捨五入して表示しています。

## 基準価額・純資産の推移



※分配金再投資基準価額は、ファンド設定時に10,000円でスタートしてからの分配金を再投資した実績評価額です。ただし、購入時手数料および分配金にかかる税金は考慮していません。

※基準価額は運用管理費用(信託報酬)控除後のものです。

基準価額	12,315円
純資産総額	47.7億円

## 分配の推移

決算期	分配金(1万円当たり/税引前)
2015年 4月	0円
2015年10月	0円
2016年 4月	0円
2016年10月	0円
2017年 4月	0円
設定来累計	0円

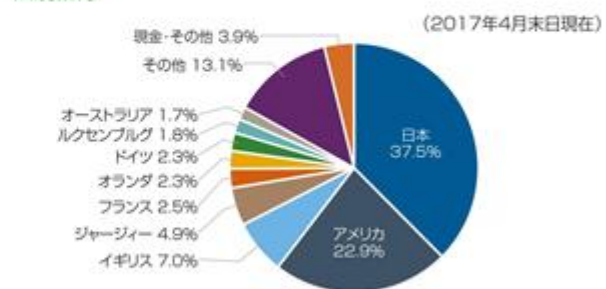
## 主要な資産の状況

## 資産別配分(対投資資産比率)



※別途記載がない限り、主要な資産の状況は対純資産総額比率です。

## 国別配分

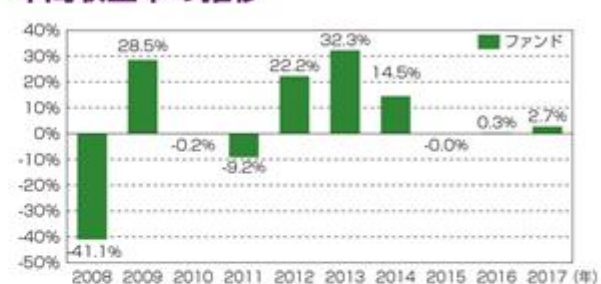


## 組入上位10銘柄

順位	銘柄	比率
1	フィデリティ・ジャパン・オープンF(適格機関投資家専用)	30.3%
2	フィデリティ・日本債券・ファンド(適格機関投資家専用)	10.5%
3	フィデリティ・グローバル・リート・マザー・ファンド	9.7%
4	フィデリティ・ファンズ・エマーシング・マーケット・ファンド <sup>(注)</sup>	7.9%
5	フィデリティ・US・ハイ・イールド・ファンド(適格機関投資家専用)	7.8%
6	フィデリティ・ファンズ・ヨーロッパ・ハイ・イールド・ファンド <sup>(注)</sup>	5.0%
7	フィデリティ・ファンズ・コア・ユーロ・ボンド・ファンド <sup>(注)</sup>	5.0%
8	フィデリティ・米国投資適格債券・ファンド(適格機関投資家専用)	4.9%
9	ETFS 総合上場投資信託	4.8%
10	フィデリティ・米国優良株・ファンド(適格機関投資家専用)	2.9%

(注)ルクセンブルグ籍証券投資法人。日本国内での販売は行なっておりません。

## 年間収益率の推移



※当ファンドは、ベンチマークを設定しておりません。

※ファンドの収益率は、税引前の分配金を再投資したものとみなして算出しています。

※2017年は年初以降5月末までの実績となります。

フィデリティ投信が作成時点で取得可能な投資対象ファンドの開示資料のデータに基づき作成しております。ファンドによってはデータの分類方法や評価基準日が異なる場合があります。掲載データに関する正確性、信頼性、完全性を保証するものではありません。あくまでもファンドの概略をご理解いただくことを目的として作成されておりますことにご留意ください。

## 第2【管理及び運営】

### 1【申込（販売）手続等】

ファンドの取得申込みは、申込期間における販売会社の営業日（ただし、ニューヨーク証券取引所の休業日、ニューヨークにおける銀行休業日および英国における休業日を除きます。）に行なわれます。

取得申込みの受付は、原則として午後3時までに取得申込みが行なわれ、かつ当該取得申込みの受付に係る販売会社所定の事務手続きが完了したものを当日の申込受付分として取扱います。ただし、受付時間は販売会社によって異なることもありますので、ご注意ください。これらの受付時間を過ぎてからの取得申込みは翌営業日の取扱いとなります。

ファンドの販売価格は、取得申込受付日の翌営業日の基準価額とします。なお、取得申込みには手数料がかかります。申込手数料は、申込口数または申込金額（取得申込受付日の翌営業日の基準価額×取得申込みの口数）に応じて、取得申込受付日の翌営業日の基準価額に販売会社所定の申込手数料率を乗じて得た額とします。申込手数料率は2.16%（税抜2.00%）を超えないものとします。

税法が改正された場合等には、前記数値が変更になることがあります。

申込単位は、販売会社が別途定める単位とします。

ただし、「自動けいぞく投資コース」に基づいて収益分配金を再投資する場合には、1口の整数倍とします。

販売会社の申込手数料率および申込単位の詳細については、委託会社のホームページ（アドレス：<http://www.fidelity.co.jp/fij/>）をご参照いただくか、委託会社のフリーコール（0120-00-8051（受付時間：営業日の午前9時～午後5時））または販売会社までお問い合わせください。

販売会社によっては、スイッチングによるファンドの取得申込みが可能です。スイッチングの取扱い内容等は販売会社によって異なりますので、詳しくは、販売会社にお問い合わせください。

申込代金は、販売会社が定める期日までにお申込みの販売会社にお支払いいただくものとします。

委託会社は、取得申込者の取得申込総額が多額な場合、投資信託財産の効率的な運用が妨げられると委託会社が合理的に判断する場合、または取引所における取引の停止、外国為替取引の停止、決済機能の停止その他やむを得ない事情があるときは、委託会社の判断により、ファンドの受益権の取得申込みの受付を停止することおよび既に受付けた取得申込みの受付を取消すことがあります。

ファンドの受益権の取得申込者は、販売会社に、取得申込と同時にまたはあらかじめ当該取得申込者が受益権の振替を行なうための振替機関等の口座を申し出るものとし、当該口座に当該取得申込者に係る口数の増加の記載または記録が行なわれます。なお、販売会社は、当該取得申込の代金の支払と引換えに、当該口座に当該取得申込者に係る口数の増加の記載または記録を行なうことができます。委託会社は、追加信託により分割された受益権について、振替機関等の振替口座簿への新たな記載または記録をするため社振法に定める事項の振替機関への通知を行なうものとします。振替機関等は、委託会社から振替機関への通知があった場合、社振法の規定に従い、その備える振替口座簿への新たな記載または記録を行ないます。受託会社は、追加信託により生じた受益権については追加信託のつど、振替機関の定める方法により、振替機関へ当該受益権に係る信託を設定した旨の通知を行ないます。

## 2【換金（解約）手続等】

ご換金の際は、販売会社の所定の手続きに従ってお申込みを行なってください。

受益者は、自己に帰属する受益権につき、販売会社の営業日（ただし、ニューヨーク証券取引所の休業日、ニューヨークにおける銀行休業日および英国における休業日を除きます。）に一部解約の実行を請求することができます。

一部解約の実行の請求の受付は、原則として午後3時まで一部解約の実行の請求が行なわれ、かつ当該請求の受付に係る販売会社所定の事務手続きが完了したものを当日の申込受付分として取扱います。ただし、受付時間は販売会社によって異なることもありますので、ご注意ください。これらの受付時間を過ぎてからの一部解約の実行の請求の受付は翌営業日の取扱いとなります。

受益者が一部解約の実行の請求をするときは、販売会社に対し、振替受益権をもって行なうものとし、委託会社は、一部解約の実行の請求を受けた場合には、ファンドの信託契約の一部を解約します。ただし、やむを得ない事情のある場合にはこの限りではありません。

一部解約の価額は、解約請求受付日の翌営業日の基準価額から信託財産留保額（基準価額に0.30%の率を乗じて得た額）を控除した解約価額<sup>\*</sup>とします。

\* 解約価額 = 基準価額 - 信託財産留保額 = 基準価額 - (基準価額 × 0.30%)

一部解約の単位は、販売会社が別途定める単位とします。

解約価額および販売会社の解約単位の詳細については、委託会社のホームページ（アドレス：<http://www.fidelity.co.jp/fij/>）をご参照いただくか、委託会社のフリーコール（0120-00-8051（受付時間：営業日の午前9時～午後5時））または販売会社に問い合わせることにより知ることができます（解約価額の基準となるファンドの基準価額は新聞紙上に掲載されますが、解約価額は掲載されませんのでご注意ください。）。

個人の受益者の場合のお手取額（1口当たり）は、一部解約時の差益（譲渡益）に対してかかる税金を差し引いた金額となります。

法人の受益者の場合のお手取額（1口当たり）は、解約価額の個別元本超過額に対してかかる税金を差し引いた金額となります。

上記の記載は、税法が改正された場合等には、内容が変更となる場合があります。

解約代金は、原則として、一部解約の実行の請求を受けた日から起算して7営業日目から、販売会社の営業所等においてお支払いいたします。

投資信託財産の資金管理を円滑に行なうために1顧客1日当たり10億円を超える一部解約はできません。また、別途、1顧客1日当たり10億円以下の金額であっても、ファンドの残高減少、市場の流動性の状況等によっては、委託会社の判断により、一定の金額を超える一部解約の金額に制限を設ける場合や一定の金額を超える一部解約の実行の請求の受付時間に制限を設ける場合があります。

ファンドの受益権の換金の請求を行なう受益者は、その口座が開設されている振替機関等に対して当該受益者の請求に係るこの信託契約の一部解約を委託会社が行なうのと引換えに、当該一部解約に係る受益権の口数と同口数の抹消の申請を行なうものとし、社振法の規定に従い当該振替機関等の口座において当該口数の減少の記載または記録が行なわれます。

委託会社は、一部解約の金額が多額な場合、投資信託の効率的な運用が妨げられると委託会社が合理的に判断する場合、取引所における取引の停止、外国為替取引の停止、決済機能の停止その他やむを得ない事情があるときは、一部解約の実行の請求の受付を中止することおよび既に受付けた一部解約の実行の請求の受付を取消することができます。一部解約の実行の請求の受付が中止された場合には、受益者は当該受付中止以前に行なった当日の一部解約の実行の請求を撤回できます。ただし、受益者がその一部解約の実行の請求を撤回しない場合には、当該受益権の一部解約の価額は当該受付中止を解除した後の最初の基準価額の計算日に一部解約の実行の請求を受付けたものとして計算された価額とします。

### 3【資産管理等の概要】

#### （1）【資産の評価】

ファンドの基準価額は、投資信託財産に属する資産（受入担保金代用有価証券を除きます。）を法令および一般社団法人投資信託協会規則に従って時価または一部償却原価法により評価して得た投資信託財産の資産総額から負債総額を控除した金額を計算日における受益権総口数で除した金額をいいます。なお、外貨建資産（外国通貨表示の有価証券、預金その他の資産をいいます。以下同じ。）の円換算については、原則としてわが国における計算日の対顧客電信売買相場の仲値によって計算します。予約為替の評価は、原則として、わが国における計算日の対顧客先物売買相場の仲値によって計算します。

主な投資資産の評価方法の概要は以下の通りです。

投資信託受益証券：原則として、金融商品取引所等に上場されているものについては、金融商品取引所における最終相場（最終相場のないものについては、それに準ずる価額）、または金融商品取引業者等から提示される気配相場に基づいて評価しており、金融商品取引所等に上場されていないものについては、投資信託受益証券の基準価額に基づいて評価します。

投資証券：原則として、金融商品取引所または店頭市場における最終相場（最終相場のないものについては、それに準ずる価額）、または金融商品取引業者等から提示される気配相場に基づいて評価します。

マザーファンド受益証券：基準価額で評価します。

基準価額は毎営業日計算され、委託会社のホームページ（アドレス：<http://www.fidelity.co.jp/fij/>）をご参照いただくか、委託会社のフリーコール（0120 - 00 - 8051（受付時間：営業日の午前9時～午後5時））または販売会社に問い合わせることにより知ることができるほか、原則として翌日付の日本経済新聞に掲載されます。（日本経済新聞においては、各ファンドはそれぞれ「資産安定」、「資産成長」として略称で掲載されます。）

なお、基準価額は便宜上、1万口当たりをもって表示されることがあります。

#### （2）【保管】

該当事項はありません。

#### （3）【信託期間】

信託期間は無期限とします。ただし、下記「（5）その他（a）信託の終了」の場合には、信託は終了します。

#### （4）【計算期間】

計算期間は原則として毎年4月21日から10月20日までおよび10月21日から翌年4月20日までとします。各計算期間終了日が休業日のときは、各計算期間終了日は、該当日の翌営業日とし、その翌日より次の計算期間が開始するものとします。ただし、最終計算期間の終了日は、信託期間の終了日とします。

## （５）【その他】

### （a）信託の終了

1．委託会社は、信託期間中において、信託契約の一部を解約することにより各ファンドの受益権の残存口数が30億口を下回った場合、またはファンドの信託契約を解約することが受益者のために有利であると認めるときその他やむを得ない事情が発生したときは、受託会社と合意のうえ、あらかじめ監督官庁に届け出ることにより、信託契約を解約し、信託を終了させることができます。この場合、委託会社は、あらかじめ、これを公告し、かつ信託契約に係る知られたる受益者に対して書面を交付します。ただし、信託契約に係る全ての受益者に対して書面を交付したときは、原則として、公告を行いません。

前段の公告および書面には、受益者で異議のある者は一定期間（1ヵ月を下らないものとし、ます。）内に委託会社に対して異議を述べるべき旨を付記するものとします。当該一定期間内に信託契約の解約に異議を述べた受益者の受益権の口数が受益権の総口数の50%を超えるときは、信託契約を解約しないものとします。委託会社は、信託契約を解約しないこととした場合には、解約しない旨およびその理由を公告し、かつ、これらの事項を記載した書面を信託契約に係る知られたる受益者に対して交付します。ただし、信託契約に係る全ての受益者に対して書面を交付した場合は、原則として、公告を行いません。

なお、投資信託財産の状態に照らし、真にやむを得ない事情が生じている場合であって、上記一定期間が1ヵ月を下らないこととすることが困難な場合には、前段は適用されません。

2．委託会社は、監督官庁よりファンドの信託契約の解約の命令を受けたときは、その命令に従い、信託契約を解約し、信託を終了させます。

3．委託会社が監督官庁より登録の取消を受けたとき、解散したときまたは業務を廃止したときは、委託会社は、ファンドの信託契約を解約し、信託を終了させます。ただし、監督官庁がファンドに関する委託会社の業務を他の投資信託委託会社に引き継ぐことを命じたときは、異議を述べた受益者の受益権の口数が受益権の総口数の50%を超えることとなる場合を除き、当該投資信託委託会社と受託会社との間において存続します。

4．受託会社が信託業務を営む銀行でなくなったとき（ただしファンドに関する受託会社の業務を他の受託会社が引き継ぐ場合を除きます。）、受託会社の辞任および解任に際し委託会社が新受託会社を選任できないとき、委託会社はファンドの信託契約を解約し、信託を終了させます。

### （b）投資信託約款の変更

委託会社は、受益者の利益のため必要と認めるときまたはやむを得ない事情が発生したときは、受託会社と合意のうえ、あらかじめ監督官庁に届け出ることにより、投資信託約款を変更することができます。

委託会社は、変更事項のうち、その内容が重大なものについては、あらかじめ、これを公告し、かつ投資信託約款に係る知られたる受益者に対して書面を交付します。ただし、投資信託約款に係る全ての受益者に対して書面を交付したときは、原則として、公告を行いません。

前段の公告および書面には、受益者で異議のある者は一定期間（1ヵ月を下らないものとし、ます。）内に委託会社に対して異議を述べるべき旨を付記するものとします。当該一定期間内に投資信託約款の変更に異議を述べた受益者の受益権の口数がファンドの受益権の総口数の50%を超えるときは、投資信託約款の変更は行なわないものとします。委託会社は、投資信託約款の変更を行なわないこととしたときは、変更しない旨およびその理由を公告し、かつ、これらの事項を記載した書面を投資信託約款に係る知られたる受益者に対して交付します。ただし、投資信託約款に係る全ての受益者に対して書面を交付した場合は、原則として、公告を行いません。

委託会社は監督官庁より投資信託約款の変更の命令を受けたときは、その命令に従い、投資信託約款を変更します。その変更内容が重大なものとなる場合には前2段の手法に従います。

(c) 関係法人との契約の更改

委託会社と販売会社との間のファンドの販売等に係る契約書は、期間満了の3ヵ月前までいづれの当事者からも別段の意思表示がないときは、自動的に1年間延長されます。自動延長後も同様です。委託会社と他の関係法人との契約は無期限です。

(d) 公告

委託会社が受益者に対してする公告は、原則として、電子公告の方法により行ない、委託会社のホームページ（<http://www.fidelity.co.jp/fij/>）に掲載します。

(e) 運用報告書の作成

委託会社は、ファンドの計算期間終了後および償還後に当該期間中の運用経過、組入有価証券の内容および有価証券の売買状況等のうち、重要な事項を記載した交付運用報告書（投資信託及び投資法人に関する法律第14条第4項に定める運用報告書）を作成し、これを販売会社を通じて知れている受益者に対して交付します。

また、委託会社は、運用報告書（全体版）（投資信託及び投資法人に関する法律第14条第1項に定める運用報告書）の交付に代えて、当該運用報告書に記載すべき事項を電磁的方法により受益者に提供することができます。この場合において、委託会社は、運用報告書（全体版）を交付したものとみなします。

上記の規定にかかわらず、委託会社は、受益者から運用報告書（全体版）の交付の請求があった場合には、これを交付するものとします。

(f) 信託事務処理の再信託

委託会社は、ファンドに係る信託事務の処理の一部について日本マスタートラスト信託銀行株式会社と再信託契約を締結し、これを委託することがあります。その場合には、再信託に係る契約書類に基づいて所定の事務を行ないます。



## 4【受益者の権利等】

受益者の有する主な権利は次の通りです。

### (1) 収益分配金に対する請求権

受益者は、委託会社が支払を決定した収益分配金を持分に応じて請求する権利を有します。

収益分配金は、毎計算期間の終了日後1ヵ月以内の委託会社の指定する日（原則として計算期間終了日から起算して5営業日まで）から毎計算期間の末日において振替機関等の振替口座簿に記載または記録されている受益者（当該収益分配金にかかる計算期間の末日以前において一部解約が行なわれた受益権に係る受益者を除きます。また、当該収益分配金に係る計算期間の末日以前に設定された受益権で取得申込代金支払前のため販売会社の名義で記載または記録されている受益権については原則として取得申込者とし、）に支払いを開始するものとし、

収益分配金の支払いは、販売会社の営業所等において行ないます。

上記にかかわらず、「自動けいぞく投資契約」に基づいて収益分配金を再投資する受益者に対しては、受託会社が委託会社の指定する預金口座等に払い込むことにより、原則として、毎計算期間終了日の翌営業日に収益分配金が販売会社に交付されます。この場合販売会社は、受益者に対し遅滞なく収益分配金の再投資に係る受益権の売付けを行ないます。当該売付けにより増加した受益権は振替口座簿に記載または記録されます。

受益者が収益分配金について支払開始日から5年間その支払を請求しないときは、その権利を失い、受託会社から交付を受けた金銭は委託会社に帰属します。

### (2) 償還金に対する請求権

受益者は、ファンドの償還金（信託終了時におけるファンドの投資信託財産の純資産総額を受益権総口数で除した額をいいます。以下同じ。）を持分に応じて請求する権利を有します。

償還金は、信託終了日後1ヵ月以内の委託会社の指定する日（原則として信託終了日から起算して5営業日まで）から、信託終了日において振替機関等の振替口座簿に記載または記録されている受益者（信託終了日以前において一部解約が行なわれた受益権に係る受益者を除きます。また、当該信託終了日以前に設定された受益権で取得申込代金支払前のため販売会社の名義で記載または記録されている受益権については原則として取得申込者とし、）に支払いを開始するものとし、

なお、当該受益者は、その口座が開設されている振替機関等に対して委託会社がこの信託の償還をするのと引換えに、当該償還に係る受益権の口数と同口数の抹消の申請を行なうものとし、社振法の規定に従い当該振替機関等の口座において当該口数の減少の記載または記録が行なわれます。償還金の支払は、販売会社の営業所等において行ないます。

受益者が信託終了による償還金について支払開始日から10年間その支払を請求しないときは、その権利を失い、受託会社から交付を受けた金銭は委託会社に帰属します。

### (3) 受益権の一部解約請求権

受益者（販売会社等を含みます。）は、自己に帰属する受益権につき、販売会社が別途定める解約単位をもって、一部解約の実行を請求することができます。詳細は、前記「第2 管理及び運営 2 換金（解約）手続等」の項をご参照ください。

### (4) 反対者の買取請求権

信託契約の解約または投資信託約款の重大な内容の変更を行なう場合において、一定の期間内に委託会社に対して異議を述べた受益者は、受託会社に対し、自己に帰属する受益権を投資信託財産をもって買取すべき旨を請求することができます。この買取請求権の内容および手続きに関する事項は、信託契約の解約または投資信託約款の変更等に規定する公告または書面に付記します。

上記の買取請求の取扱いについては、委託会社、受託会社および販売会社の協議により決定するものとします。

(5) 帳簿閲覧権

受益者は、委託会社に対し、その営業時間内にファンドの投資信託財産に関する帳簿書類の閲覧または謄写を請求することができます。

(6) 委託会社の免責

収益分配金、償還金および一部解約金の受益者への支払については、委託会社は販売会社に対する支払をもって免責されるものとします。かかる支払がなされた後は、当該収益分配金、償還金および一部解約金は、源泉徴収されるべき税額（および委託会社が一定期間経過後当該販売会社より回収した金額があればその金額）を除き、受益者の計算に属する金銭になるものとします。

### 第3【ファンドの経理状況】

ファンドの財務諸表は、「財務諸表等の用語、様式及び作成方法に関する規則」（昭和38年大蔵省令第59号）ならびに同規則第2条の2の規定により、「投資信託財産の計算に関する規則」（平成12年総理府令第133号）に基づいて作成しております。

なお、財務諸表に記載している金額は、円単位で表示しております。

ファンドの計算期間は6か月であるため、財務諸表は6か月毎に作成しております。

ファンドは、金融商品取引法第193条の2第1項の規定に基づき、第20期計算期間（平成28年10月21日から平成29年4月20日まで）の財務諸表について、PwCあらた有限責任監査法人により監査を受けております。

## 1【財務諸表】

## 【フィデリティ・資産分散投信（安定型）】

## (1)【貸借対照表】

(単位：円)

	第19期計算期間 平成28年10月20日現在	第20期計算期間 平成29年4月20日現在
<b>資産の部</b>		
流動資産		
預金	228,219	598,529
金銭信託	26,765,688	54,211,598
投資信託受益証券	805,839,509	723,795,266
投資証券	191,373,193	199,979,947
親投資信託受益証券	75,231,585	74,133,934
未収配当金	21,522	23,369
その他未収収益	46,846	46,334
流動資産合計	1,099,506,562	1,052,788,977
資産合計	1,099,506,562	1,052,788,977
<b>負債の部</b>		
流動負債		
未払解約金	225,901	1,324,556
未払受託者報酬	241,241	236,259
未払委託者報酬	3,625,036	3,550,430
その他未払費用	559,613	549,880
流動負債合計	4,651,791	5,661,125
負債合計	4,651,791	5,661,125
<b>純資産の部</b>		
元本等		
元本	937,566,885	865,831,138
剰余金		
期末剰余金又は期末欠損金（ ）	157,287,886	181,296,714
（分配準備積立金）	237,103,480	222,165,942
元本等合計	1,094,854,771	1,047,127,852
純資産合計	1,094,854,771	1,047,127,852
負債純資産合計	1,099,506,562	1,052,788,977

## （２）【損益及び剰余金計算書】

（単位：円）

	第19期計算期間		第20期計算期間	
	自	平成28年4月21日 平成28年10月20日	自	平成28年10月21日 平成29年4月20日
<b>営業収益</b>				
受取配当金		8,451,799		4,740,254
受取利息		635		127
有価証券売買等損益		4,134,757		28,454,075
為替差損益		18,211,032		10,318,303
その他収益		462,349		461,760
<b>営業収益合計</b>		<b>13,431,006</b>		<b>43,974,519</b>
<b>営業費用</b>				
受託者報酬		241,241		236,259
委託者報酬		3,625,036		3,550,430
その他費用		606,317		595,769
<b>営業費用合計</b>		<b>4,472,594</b>		<b>4,382,458</b>
<b>営業利益又は営業損失（ ）</b>		<b>17,903,600</b>		<b>39,592,061</b>
経常利益又は経常損失（ ）		17,903,600		39,592,061
<b>当期純利益又は当期純損失（ ）</b>		<b>17,903,600</b>		<b>39,592,061</b>
一部解約に伴う当期純利益金額の分配額又は一部解約に伴う当期純損失金額の分配額（ ）		973,047		4,240,444
<b>期首剰余金又は期首欠損金（ ）</b>		<b>178,719,537</b>		<b>157,287,886</b>
剰余金増加額又は欠損金減少額		1,889,162		2,303,629
<b>当期追加信託に伴う剰余金増加額又は欠損金減少額</b>		<b>1,889,162</b>		<b>2,303,629</b>
剰余金減少額又は欠損金増加額		6,390,260		13,646,418
<b>当期一部解約に伴う剰余金減少額又は欠損金増加額</b>		<b>6,390,260</b>		<b>13,646,418</b>
分配金		-		-
<b>期末剰余金又は期末欠損金（ ）</b>		<b>157,287,886</b>		<b>181,296,714</b>

## （３）【注記表】

（重要な会計方針に係る事項に関する注記）

<p>1．有価証券の評価基準及び評価方法</p>	<p>（１）投資信託受益証券、親投資信託受益証券  移動平均法に基づき、原則として時価で評価しております。時価評価にあたっては、金融商品取引所等に上場されているものについては、金融商品取引所における最終相場（最終相場のないものについては、それに準ずる価額）、又は金融商品取引業者等から提示される気配相場に基づいて評価しており、金融商品取引所等に上場されていないものについては、投資信託受益証券および親投資信託受益証券の基準価額に基づいて評価しております。</p> <p>（２）投資証券  移動平均法に基づき、原則として時価で評価しております。時価評価にあたっては、金融商品取引所又は店頭市場における最終相場（最終相場のないものについては、それに準ずる価額）、又は金融商品取引業者等から提示される気配相場に基づいて評価しております。</p>
<p>2．デリバティブの評価基準及び評価方法</p>	<p>為替予約取引  為替予約の評価は、原則として、わが国における計算期間末日の対顧客先物売買相場の仲値によって計算しております。</p>
<p>3．その他財務諸表作成のための基本となる重要な事項</p>	<p>外貨建取引等の処理基準  外貨建取引については、「投資信託財産の計算に関する規則」（平成12年総理府令第133号）第60条に基づき、取引発生時の外国通貨の額をもって記録する方法を採用しております。但し、同第61条に基づき、外国通貨の売却時において、当該外国通貨に加えて、外貨建資産等の外貨基金勘定及び外貨建各損益勘定の前日の外貨建純資産額に対する当該売却外国通貨の割合相当額を当該外国通貨の売却時の外国為替相場等で円換算し、前日の外貨基金勘定に対する円換算した外貨基金勘定の割合相当の邦貨建資産等の外国投資勘定と、円換算した外貨基金勘定を相殺した差額を為替差損益とする計理処理を採用しております。</p>

## （貸借対照表に関する注記）

項 目	第19期計算期間 平成28年10月20日現在	第20期計算期間 平成29年 4月20日現在
1. 元本の推移		
期首元本額	961,316,743 円	937,566,885 円
期中追加設定元本額	11,269,144 円	10,915,734 円
期中一部解約元本額	35,019,002 円	82,651,481 円
2. 受益権の総数	937,566,885 口	865,831,138 口
3. 1口当たり純資産額	1.1678 円	1.2094 円

## （損益及び剰余金計算書に関する注記）

第19期計算期間 自 平成28年 4月21日 至 平成28年10月20日	第20期計算期間 自 平成28年10月21日 至 平成29年 4月20日
<p>分配金の計算過程</p> <p>計算期間末における配当等収益から費用を控除した額（5,799,580円、本ファンドに帰属すべき親投資信託の配当等収益を含む）、有価証券売買等損益から費用を控除した額（0円）、信託約款に規定される収益調整金（16,784,258円）及び分配準備積立金（231,303,900円）より分配対象収益は253,887,738円（1口当たり0.270794円）ですが、分配は行っておりません。</p>	<p>分配金の計算過程</p> <p>計算期間末における配当等収益から費用を控除した額（5,590,487円、本ファンドに帰属すべき親投資信託の配当等収益を含む）、有価証券売買等損益から費用を控除した額（0円）、信託約款に規定される収益調整金（18,160,625円）及び分配準備積立金（216,575,455円）より分配対象収益は240,326,567円（1口当たり0.277567円）ですが、分配は行っておりません。</p>

## （金融商品に関する注記）

## ．金融商品の状況に関する事項

1．金融商品に対する取組方針	当ファンドは証券投資信託として、有価証券、デリバティブ取引等の金融商品の運用を信託約款に定める「運用の基本方針」に基づき行っております。
2．金融商品の内容及び当該金融商品に係るリスク	<p>当ファンドおよび主要投資対象である親投資信託受益証券が保有する金融商品の種類は、有価証券、デリバティブ取引、金銭債権および金銭債務であり、その内容を当ファンドおよび親投資信託受益証券の貸借対照表、有価証券に関する注記、デリバティブ取引に関する注記および附属明細表に記載しております。</p> <p>デリバティブ取引は、為替変動リスク、価格変動リスクの回避および信託財産に属する資産の効率的な運用に資することを目的としております。</p> <p>当該金融商品には、性質に応じてそれぞれ、市場リスク（価格変動、為替変動、金利変動等）、信用リスク等があります。</p>
3．金融商品に係るリスク管理体制	投資リスクの管理および投資行動のチェックについては、運用部門が自ら行う方法と運用部門から独立したコンプライアンス部門が行う方法を併用し検証しています。

## ．金融商品の時価等に関する事項

1．貸借対照表計上額、時価及びその差額	貸借対照表計上額は期末の時価で計上しているため、その差額はありません。
2．時価の算定方法	<p>（１）有価証券        売買目的有価証券        重要な会計方針に係る事項に関する注記「有価証券の評価基準及び評価方法」に記載しております。</p> <p>（２）上記以外の金融商品        短期間で決済されることから、時価は帳簿価額と近似しているため、当該金融商品の帳簿価額を時価としております。</p>
3．金融商品の時価等に関する事項についての補足説明	<p>金融商品の時価には、市場価格に基づく価額のほか、市場価格がない場合には合理的に算定された価額が含まれております。</p> <p>当該価額の算定においては一定の前提条件等を採用しているため、異なる前提条件等によった場合、当該価額が異なることもあります。</p>



## （有価証券に関する注記）

## 売買目的有価証券

種 類	第19期計算期間 平成28年10月20日現在	第20期計算期間 平成29年 4 月20日現在
	当計算期間の損益に 含まれた評価差額(円)	当計算期間の損益に 含まれた評価差額(円)
投資信託受益証券	5,492,634	15,302,282
投資証券	6,235,917	2,518,743
親投資信託受益証券	4,682,057	5,851,506
合 計	3,938,774	23,672,531

## （デリバティブ取引に関する注記）

該当事項はありません。

## （関連当事者との取引に関する注記）

該当事項はありません。

## （重要な後発事象に関する注記）

該当事項はありません。

## (4) 【附属明細表】

## 有価証券明細表

## (ア) 株式

該当事項はありません。

## (イ) 株式以外の有価証券

種類	通貨	銘柄	券面総額	評価額	備考
投資信託受益証券	日本円	フィデリティ・USハイ・イールド・ファンド（適格機関投資家専用）	80,663,107	60,811,916	
		フィデリティ・米国投資適格債・ファンド（適格機関投資家専用）	64,166,245	61,971,759	
		フィデリティ・欧州中小型株・オープン（適格機関投資家専用）	1,807,235	2,678,683	
		フィデリティ・日本債券・ファンド（適格機関投資家専用）	336,486,484	369,865,943	
		フィデリティ・米国優良株・ファンド（適格機関投資家専用）	12,229,836	18,200,441	
		フィデリティ・ジャパン・オープンF（適格機関投資家専用）	9,296	179,003,776	
		フィデリティ・レバレッジド・カンパニー・ストック・ファンド（適格機関投資家専用）	273,748	444,457	
	日本円 小計		495,635,951	692,976,975	
	アメリカ・ドル	ETFS ALL COMMODITIES GBP	32,846.00	282,606.98	
	アメリカ・ドル 小計		32,846.00	282,606.98 (30,818,291)	
投資信託受益証券 合計				723,795,266 (30,818,291)	
投資証券	アメリカ・ドル	FF-AMER DIVERSIFIED FUND A	3,438.58	75,889.46	
		FF-AMERICA FUND A	10,557.12	105,201.70	
		FF-ASIA FOCUS FUND A	1,168.17	8,668.98	
		FF-ASIAN SPEC SITS FUND A	159.97	6,816.32	
		FF-EMERGING MKT DEBT FD A-ACC-USD	28,580.91	572,189.81	
		FF-PACIFIC FUNDS A	39.81	1,263.17	
	アメリカ・ドル 小計		43,944.56	770,029.44 (83,971,710)	

イギリス・ポンド	FID STRATEGIC BOND FUND (class1)-INCOME	412,894.42	131,713.31	
イギリス・ポンド 小計		412,894.42	131,713.31 (18,362,153)	
オーストラリア・ドル	FF-AUSTRALIA FUND A	367.81	20,770.23	
オーストラリア・ドル 小計		367.81	20,770.23 (1,699,835)	
ユーロ	FF-CORE EURO BOND FUND Y-MDIST-EUR	29,746.32	354,576.13	
	FF-EURO HIGH YIELD A	34,319.11	350,398.11	
	FF-EUROPEAN DIVIDEND FUND A-EUR	1,788.73	26,169.11	
	FF-EUROPEAN LARGER COS A	1,063.57	50,530.21	
	FF-EUROPEAN VALUE FUND A-ACC-EUR	2,400.14	39,362.29	
ユーロ 小計		69,317.87	821,035.85 (95,946,249)	
投資証券 合計			199,979,947 (199,979,947)	
親投資信託受益証券	日本円	フィデリティ・グローバル・リート・マザーファンド	55,622,700	74,133,934
	日本円 小計		55,622,700	74,133,934
親投資信託受益証券 合計			74,133,934	
合計			997,909,147 (230,798,238)	

（注）投資信託受益証券、投資証券および親投資信託受益証券における券面総額の数値は証券数を表示しております。

#### 有価証券明細表注記

1. 通貨種類毎の小計欄の（ ）内は、邦貨換算額であります。
2. 合計金額欄の（ ）内は、外貨建有価証券に関するもので、内書きであります。
3. 外貨建有価証券の内訳

通貨	銘柄数	組入 投資信託受益証券 時価比率	組入 投資証券 時価比率	合計金額に 対する比率
アメリカ・ドル	投資信託受益証券 1銘柄	26.85%	-%	49.74%
	投資証券 6銘柄	-%	73.15%	
イギリス・ポンド	投資証券 1銘柄	-%	100%	7.96%
オーストラリア・ドル	投資証券 1銘柄	-%	100%	0.74%
ユーロ	投資証券 5銘柄	-%	100%	41.57%

#### 信用取引契約残高明細表

該当事項はありません。

#### デリバティブ取引及び為替予約取引の契約額等及び時価の状況表

該当事項はありません。

## 【フィデリティ・資産分散投信（成長型）】

## （１）【貸借対照表】

（単位：円）

	第19期計算期間 平成28年10月20日現在	第20期計算期間 平成29年4月20日現在
<b>資産の部</b>		
流動資産		
預金	216,586	468,173
金銭信託	116,882,665	103,140,166
投資信託受益証券	3,119,307,925	2,829,153,956
投資証券	1,158,075,503	1,253,628,060
親投資信託受益証券	469,233,246	478,378,161
未収配当金	158,009	171,569
その他未収収益	292,496	294,616
流動資産合計	4,864,166,430	4,665,234,701
<b>資産合計</b>		
	4,864,166,430	4,665,234,701
<b>負債の部</b>		
流動負債		
未払解約金	2,149,141	4,500,631
未払受託者報酬	1,061,718	1,044,372
未払委託者報酬	19,244,540	18,930,003
その他未払費用	1,395,323	1,607,728
流動負債合計	23,850,722	26,082,734
<b>負債合計</b>		
	23,850,722	26,082,734
<b>純資産の部</b>		
元本等		
元本	4,355,991,379	3,944,708,073
剰余金		
期末剰余金又は期末欠損金（ ）	484,324,329	694,443,894
（分配準備積立金）	1,092,934,901	1,021,209,981
元本等合計	4,840,315,708	4,639,151,967
<b>純資産合計</b>		
	4,840,315,708	4,639,151,967
<b>負債純資産合計</b>		
	4,864,166,430	4,665,234,701

## （２）【損益及び剰余金計算書】

（単位：円）

	第19期計算期間		第20期計算期間	
	自	平成28年4月21日 平成28年10月20日	自	平成28年10月21日 平成29年4月20日
<b>営業収益</b>				
受取配当金		35,203,083		29,337,681
受取利息		508		389
有価証券売買等損益		13,656,376		207,015,115
為替差損益		114,483,890		63,777,182
その他収益		2,915,514		2,885,336
<b>営業収益合計</b>		<b>62,708,409</b>		<b>303,015,703</b>
<b>営業費用</b>				
受託者報酬		1,061,718		1,044,372
委託者報酬		19,244,540		18,930,003
その他費用		1,486,981		1,695,839
<b>営業費用合計</b>		<b>21,793,239</b>		<b>21,670,214</b>
<b>営業利益又は営業損失（ ）</b>		<b>84,501,648</b>		<b>281,345,489</b>
<b>経常利益又は経常損失（ ）</b>		<b>84,501,648</b>		<b>281,345,489</b>
<b>当期純利益又は当期純損失（ ）</b>		<b>84,501,648</b>		<b>281,345,489</b>
一部解約に伴う当期純利益金額の分配額又は一部解約に伴う当期純損失金額の分配額（ ）		3,319,377		28,187,435
<b>期首剰余金又は期首欠損金（ ）</b>		<b>588,478,948</b>		<b>484,324,329</b>
剰余金増加額又は欠損金減少額		3,746,873		4,291,720
当期追加信託に伴う剰余金増加額又は欠損金減少額		3,746,873		4,291,720
剰余金減少額又は欠損金増加額		26,719,221		47,330,209
当期一部解約に伴う剰余金減少額又は欠損金増加額		26,719,221		47,330,209
分配金		-		-
<b>期末剰余金又は期末欠損金（ ）</b>		<b>484,324,329</b>		<b>694,443,894</b>

## （３）【注記表】

（重要な会計方針に係る事項に関する注記）

<p>1. 有価証券の評価基準及び評価方法</p>	<p>（１）投資信託受益証券、親投資信託受益証券  移動平均法に基づき、原則として時価で評価しております。時価評価にあたっては、金融商品取引所等に上場されているものについては、金融商品取引所における最終相場（最終相場のないものについては、それに準ずる価額）、又は金融商品取引業者等から提示される気配相場に基づいて評価しており、金融商品取引所等に上場されていないものについては、投資信託受益証券および親投資信託受益証券の基準価額に基づいて評価しております。</p> <p>（２）投資証券  移動平均法に基づき、原則として時価で評価しております。時価評価にあたっては、金融商品取引所又は店頭市場における最終相場（最終相場のないものについては、それに準ずる価額）、又は金融商品取引業者等から提示される気配相場に基づいて評価しております。</p>
<p>2. デリバティブの評価基準及び評価方法</p>	<p>為替予約取引  為替予約の評価は、原則として、わが国における計算期間末日の対顧客先物売買相場の仲値によって計算しております。</p>
<p>3. その他財務諸表作成のための基本となる重要な事項</p>	<p>外貨建取引等の処理基準  外貨建取引については、「投資信託財産の計算に関する規則」（平成12年総理府令第133号）第60条に基づき、取引発生時の外国通貨の額をもって記録する方法を採用しております。但し、同第61条に基づき、外国通貨の売却時において、当該外国通貨に加えて、外貨建資産等の外貨基金勘定及び外貨建各損益勘定の前日の外貨建純資産額に対する当該売却外国通貨の割合相当額を当該外国通貨の売却時の外国為替相場等で円換算し、前日の外貨基金勘定に対する円換算した外貨基金勘定の割合相当の邦貨建資産等の外国投資勘定と、円換算した外貨基金勘定を相殺した差額を為替差損益とする計理処理を採用しております。</p>

## （貸借対照表に関する注記）

項 目	第19期計算期間 平成28年10月20日現在	第20期計算期間 平成29年 4月20日現在
1. 元本の推移		
期首元本額	4,533,460,178 円	4,355,991,379 円
期中追加設定元本額	33,588,663 円	24,232,781 円
期中一部解約元本額	211,057,462 円	435,516,087 円
2. 受益権の総数	4,355,991,379 口	3,944,708,073 口
3. 1口当たり純資産額	1.1112 円	1.1760 円

## （損益及び剰余金計算書に関する注記）

第19期計算期間 自 平成28年 4月21日 至 平成28年10月20日	第20期計算期間 自 平成28年10月21日 至 平成29年 4月20日
<p>分配金の計算過程</p> <p>計算期間末における配当等収益から費用を控除した額（25,431,708円、本ファンドに帰属すべき親投資信託の配当等収益を含む）、有価証券売買等損益から費用を控除した額（0円）、信託約款に規定される収益調整金（36,777,072円）及び分配準備積立金（1,067,503,193円）より分配対象収益は1,129,711,973円（1口当たり0.259347円）であります。分配は行っておりません。</p>	<p>分配金の計算過程</p> <p>計算期間末における配当等収益から費用を控除した額（36,103,924円、本ファンドに帰属すべき親投資信託の配当等収益を含む）、有価証券売買等損益から費用を控除した額（0円）、信託約款に規定される収益調整金（39,196,297円）及び分配準備積立金（985,106,057円）より分配対象収益は1,060,406,278円（1口当たり0.268817円）であります。分配は行っておりません。</p>

## （金融商品に関する注記）

## ．金融商品の状況に関する事項

1．金融商品に対する取組方針	当ファンドは証券投資信託として、有価証券、デリバティブ取引等の金融商品の運用を信託約款に定める「運用の基本方針」に基づき行っております。
2．金融商品の内容及び当該金融商品に係るリスク	<p>当ファンドおよび主要投資対象である親投資信託受益証券が保有する金融商品の種類は、有価証券、デリバティブ取引、金銭債権および金銭債務であり、その内容を当ファンドおよび親投資信託受益証券の貸借対照表、有価証券に関する注記、デリバティブ取引に関する注記および附属明細表に記載しております。</p> <p>デリバティブ取引は、為替変動リスク、価格変動リスクの回避および信託財産に属する資産の効率的な運用に資することを目的としております。</p> <p>当該金融商品には、性質に応じてそれぞれ、市場リスク（価格変動、為替変動、金利変動等）、信用リスク等があります。</p>
3．金融商品に係るリスク管理体制	投資リスクの管理および投資行動のチェックについては、運用部門が自ら行う方法と運用部門から独立したコンプライアンス部門が行う方法を併用し検証しています。

## ．金融商品の時価等に関する事項

1．貸借対照表計上額、時価及びその差額	貸借対照表計上額は期末の時価で計上しているため、その差額はありません。
2．時価の算定方法	<p>（１）有価証券        売買目的有価証券        重要な会計方針に係る事項に関する注記「有価証券の評価基準及び評価方法」に記載しております。</p> <p>（２）上記以外の金融商品        短期間で決済されることから、時価は帳簿価額と近似しているため、当該金融商品の帳簿価額を時価としております。</p>
3．金融商品の時価等に関する事項についての補足説明	<p>金融商品の時価には、市場価格に基づく価額のほか、市場価格がない場合には合理的に算定された価額が含まれております。</p> <p>当該価額の算定においては一定の前提条件等を採用しているため、異なる前提条件等によった場合、当該価額が異なることもあります。</p>



## （有価証券に関する注記）

## 売買目的有価証券

種 類	第19期計算期間 平成28年10月20日現在	第20期計算期間 平成29年 4 月20日現在
	当計算期間の損益に 含まれた評価差額(円)	当計算期間の損益に 含まれた評価差額(円)
投資信託受益証券	5,614,413	117,996,467
投資証券	37,602,423	16,875,287
親投資信託受益証券	29,202,872	37,759,136
合 計	14,013,964	172,630,890

## （デリバティブ取引に関する注記）

該当事項はありません。

## （関連当事者との取引に関する注記）

該当事項はありません。

## （重要な後発事象に関する注記）

該当事項はありません。

## (4) 【附属明細表】

## 有価証券明細表

## (ア) 株式

該当事項はありません。

## (イ) 株式以外の有価証券

種類	通貨	銘柄	券面総額	評価額	備考
投資信託受益証券	日本円	フィデリティ・USハイ・イールド・ファンド（適格機関投資家専用）	488,126,196	367,998,339	
		フィデリティ・米国投資適格債・ファンド（適格機関投資家専用）	241,386,420	233,131,004	
		フィデリティ・欧州中小型株・オープン（適格機関投資家専用）	10,205,502	15,126,595	
		フィデリティ・日本債券・ファンド（適格機関投資家専用）	465,433,525	511,604,530	
		フィデリティ・米国優良株・ファンド（適格機関投資家専用）	90,212,455	134,254,175	
		フィデリティ・ジャパン・オープンF（適格機関投資家専用）	69,297	1,334,383,032	
		フィデリティ・レパレッジド・カンパニー・ストック・ファンド（適格機関投資家専用）	1,997,222	3,242,689	
	日本円 小計		1,297,430,617	2,599,740,364	
	アメリカ・ドル	ETFS ALL COMMODITIES GBP	244,508.00	2,103,746.83	
	アメリカ・ドル	小計	244,508.00	2,103,746.83 (229,413,592)	
投資信託受益証券 合計				2,829,153,956 (229,413,592)	
投資証券	アメリカ・ドル	FF-AMER DIVERSIFIED FUND A	29,220.45	644,895.33	
		FF-AMERICA FUND A	79,177.97	789,008.47	
		FF-ASIA FOCUS FUND A	9,197.63	68,255.61	
		FF-ASIAN SPEC SITS FUND A	1,220.75	52,016.15	
		FF-EMERGING MKT DEBT FD A-ACC-USD	172,928.66	3,462,031.77	
		FF-PACIFIC FUNDS A	152.61	4,842.31	
	アメリカ・ドル	小計	291,898.07	5,021,049.64 (547,545,463)	

イギリス・ポンド	FID STRATEGIC BOND FUND (class1)-INCOME	3,031,239.04	966,965.25	
イギリス・ポンド 小計		3,031,239.04	966,965.25 (134,804,626)	
オーストラリア・ドル	FF-AUSTRALIA FUND A	2,911.99	164,440.07	
オーストラリア・ドル 小計		2,911.99	164,440.07 (13,457,775)	
ユーロ	FF-CORE EURO BOND FUND Y-MDIST-EUR	162,389.80	1,935,686.41	
	FF-EURO HIGH YIELD A	189,349.14	1,933,254.71	
	FF-EUROPEAN DIVIDEND FUND A-EUR	11,095.08	162,321.02	
	FF-EUROPEAN LARGER COS A	8,064.34	383,136.79	
	FF-EUROPEAN VALUE FUND A-ACC-EUR	21,890.66	359,006.82	
ユーロ 小計		392,789.02	4,773,405.75 (557,820,196)	
投資証券 合計			1,253,628,060 (1,253,628,060)	
親投資信託受益証券	日本円	フィデリティ・グローバル・リート・マザーファンド	358,927,192	478,378,161
	日本円 小計		358,927,192	478,378,161
親投資信託受益証券 合計			478,378,161	
合計			4,561,160,177 (1,483,041,652)	

（注）投資信託受益証券、投資証券および親投資信託受益証券における券面総額の数値は証券数を表示しております。

#### 有価証券明細表注記

1. 通貨種類毎の小計欄の（ ）内は、邦貨換算額であります。
2. 合計金額欄の（ ）内は、外貨建有価証券に関するもので、内書きであります。
3. 外貨建有価証券の内訳

通貨	銘柄数	組入 投資信託受益証券 時価比率	組入 投資証券 時価比率	合計金額に 対する比率
アメリカ・ドル	投資信託受益証券	1銘柄	29.53%	-%
	投資証券	6銘柄	-%	70.47%
イギリス・ポンド	投資証券	1銘柄	-%	100%
オーストラリア・ドル	投資証券	1銘柄	-%	100%
ユーロ	投資証券	5銘柄	-%	100%

#### 信用取引契約残高明細表

該当事項はありません。

#### デリバティブ取引及び為替予約取引の契約額等及び時価の状況表

該当事項はありません。

## （参考情報）

ファンドは、「フィデリティ・グローバル・リート・マザーファンド」受益証券を主要投資対象としており、貸借対照表の資産の部に計上された「親投資信託受益証券」は、すべて同親投資信託の受益証券です。

なお、同親投資信託の状況は以下のとおりです。

## 「フィデリティ・グローバル・リート・マザーファンド」の状況

なお、以下に記載した情報は監査対象外であります。

## （１）貸借対照表

区 分	平成28年10月20日現在	平成29年 4月20日現在
	金額(円)	金額(円)
資産の部		
流動資産		
預金	241,882,533	24,813,653
金銭信託	9,958	-
投資証券	7,260,750,346	7,299,093,419
派生商品評価勘定	-	185,654
未収入金	-	95,911,067
未収配当金	3,789,039	4,645,509
流動資産合計	7,506,431,876	7,424,649,302
資産合計	7,506,431,876	7,424,649,302
負債の部		
流動負債		
派生商品評価勘定	-	75,337
未払金	-	11,117,933
流動負債合計	-	11,193,270
負債合計	-	11,193,270
純資産の部		
元本等		
元本	6,114,590,938	5,562,246,098
剰余金		
剰余金又は欠損金（ ）	1,391,840,938	1,851,209,934
元本等合計	7,506,431,876	7,413,456,032
純資産合計	7,506,431,876	7,413,456,032
負債純資産合計	7,506,431,876	7,424,649,302

## (2) 注記表

(重要な会計方針に係る事項に関する注記)

1. 有価証券の評価基準及び評価方法	投資証券 移動平均法に基づき、原則として時価で評価しております。時価評価にあたっては、金融商品取引所又は店頭市場における最終相場（最終相場のないものについては、それに準ずる価額）、又は金融商品取引業者等から提示される気配相場に基づいて評価しております。
2. デリバティブの評価基準及び評価方法	為替予約取引 為替予約の評価は、原則として、わが国における計算期間末日の対顧客先物売買相場の仲値によって計算しております。
3. その他財務諸表作成のための基本となる重要な事項	外貨建取引等の処理基準 外貨建取引については、「投資信託財産の計算に関する規則」（平成12年総理府令第133号）第60条に基づき、取引発生時の外国通貨の額をもって記録する方法を採用しております。但し、同第61条に基づき、外国通貨の売却時において、当該外国通貨に加えて、外貨建資産等の外貨基金勘定及び外貨建各損益勘定の前日の外貨建純資産額に対する当該売却外国通貨の割合相当額を当該外国通貨の売却時の外国為替相場等で円換算し、前日の外貨基金勘定に対する円換算した外貨基金勘定の割合相当の邦貨建資産等の外国投資勘定と、円換算した外貨基金勘定を相殺した差額を為替差損益とする計理処理を採用しております。

## (貸借対照表に関する注記)

項目	平成28年10月20日現在	平成29年4月20日現在
1. 元本の推移		
期首元本額	6,633,114,338 円	6,114,590,938 円
期中追加設定元本額	23,231,265 円	27,581,066 円
期中一部解約元本額	541,754,665 円	579,925,906 円
2. 期末元本額及びその内訳		
フィデリティ・世界インカム株式・ファンド (毎月決算型)	209,878,167 円	199,291,496 円
フィデリティ・世界インカム株式・ファンド (資産成長型)	51,342,422 円	39,939,219 円
フィデリティ・ワールド・リート・ファンド (適格機関投資家専用)	1,553,188 円	- 円
フィデリティ・世界3資産・ファンド(毎月 決算型)	3,092,860,889 円	2,814,709,003 円
フィデリティ・世界分散・ファンド(債券重 視型)	1,211,220,028 円	1,093,774,081 円
フィデリティ・世界分散・ファンド(株式重 視型)	777,539,925 円	708,549,756 円
MUFG・フィデリティ・退職金活用ファン ド(安定型)	15,458,540 円	13,184,412 円
MUFG・フィデリティ・退職金活用ファン ド(安定成長型)	94,323,723 円	85,439,823 円
MUFG・フィデリティ・退職金活用ファン ド(成長型)	178,027,240 円	157,563,383 円
フィデリティ・退職設計・ファンド(1年決 算型)	21,017,653 円	18,801,327 円
フィデリティ・退職設計・ファンド(隔月決 算型)	17,849,424 円	16,443,706 円
フィデリティ・資産分散投信(安定型)	61,283,468 円	55,622,700 円
フィデリティ・資産分散投信(成長型)	382,236,271 円	358,927,192 円
計	6,114,590,938 円	5,562,246,098 円
3. 受益権の総数	6,114,590,938 口	5,562,246,098 口
4. 1口当たり純資産額	1.2276 円	1.3328 円

## （金融商品に関する注記）

## ．金融商品の状況に関する事項

1．金融商品に対する取組方針	当ファンドは証券投資信託として、有価証券、デリバティブ取引等の金融商品の運用を信託約款に定める「運用の基本方針」に基づき行っております。
2．金融商品の内容及び当該金融商品に係るリスク	<p>当ファンドが保有する金融商品の種類は、有価証券、デリバティブ取引、金銭債権および金銭債務であり、その内容を貸借対照表、有価証券に関する注記、デリバティブ取引に関する注記および附属明細表に記載しております。</p> <p>デリバティブ取引は、為替変動リスク、価格変動リスクの回避および信託財産に属する資産の効率的な運用に資することを目的としております。</p> <p>当該金融商品には、性質に応じてそれぞれ、市場リスク（価格変動、為替変動、金利変動等）、信用リスク等があります。</p>
3．金融商品に係るリスク管理体制	投資リスクの管理および投資行動のチェックについては、運用部門が自ら行う方法と運用部門から独立したコンプライアンス部門が行う方法を併用し検証しています。

## ．金融商品の時価等に関する事項

1．貸借対照表計上額、時価及びその差額	貸借対照表計上額は期末の時価で計上しているため、その差額はありません。
2．時価の算定方法	<p>（１）有価証券          売買目的有価証券          重要な会計方針に係る事項に関する注記「有価証券の評価基準及び評価方法」に記載しております。</p> <p>（２）デリバティブ取引          「デリバティブ取引に関する注記」に記載しております。</p> <p>（３）上記以外の金融商品          短期間で決済されることから、時価は帳簿価額と近似しているため、当該金融商品の帳簿価額を時価としております。</p>
3．金融商品の時価等に関する事項についての補足説明	<p>金融商品の時価には、市場価格に基づく価額のほか、市場価格がない場合には合理的に算定された価額が含まれております。</p> <p>当該価額の算定においては一定の前提条件等を採用しているため、異なる前提条件等によった場合、当該価額が異なることもあります。</p> <p>また、デリバティブ取引に関する契約額等はあくまでもデリバティブ取引における名目的な契約額であり、当該金額自体がデリバティブ取引のリスクの大きさを示すものではありません。</p>

## （有価証券に関する注記）

## 売買目的有価証券

種 類	平成28年10月20日現在	平成29年 4 月20日現在
	当計算期間の損益に 含まれた評価差額(円)	当計算期間の損益に 含まれた評価差額(円)
投資証券	225,216,635	430,782,168
合 計	225,216,635	430,782,168

（注1）平成28年10月20日現在の当計算期間の損益に含まれた評価差額は、当親投資信託の計算期間の開始日から本報告書における開示対象ファンドの期末日までの期間（平成28年5月11日から平成28年10月20日まで）に対応するものとなっております。

（注2）平成29年4月20日現在の当計算期間の損益に含まれた評価差額は、当親投資信託の計算期間の開始日から本報告書における開示対象ファンドの期末日までの期間（平成28年11月11日から平成29年4月20日まで）に対応するものとなっております。

## （デリバティブ取引に関する注記）

## 取引の時価等に関する事項

## 通貨関連

種 類	平成28年10月20日 現在				平成29年 4 月20日 現在			
	契約額等 (円)		時価 (円)	評価損益 (円)	契約額等 (円)		時価 (円)	評価損益 (円)
		う ち 1 年 超				う ち 1 年 超		
市場取引以外の取引								
為替予約取引								
売建	-	-	-	-	29,271,382	-	29,085,728	185,654
オーストラリア・ ドル	-	-	-	-	18,174,493	-	18,132,392	42,101
カナダ・ドル	-	-	-	-	11,096,889	-	10,953,336	143,553
買建	-	-	-	-	29,271,382	-	29,196,045	75,337
アメリカ・ドル	-	-	-	-	29,271,382	-	29,196,045	75,337
合計	-	-	-	-	58,542,764	-	58,281,773	110,317

## （注1）時価の算定方法

1. 対顧客先物相場の仲値が発表されている外貨については以下のように評価しております。

（1）予約為替の受渡し日（以下「当該日」という。）の対顧客先物相場の仲値が発表されている場合は、当該予約為替は当該対顧客先物相場の仲値により評価しております。



（２）当該日の対顧客先物相場の仲値が発表されていない場合は、以下の方法によっております。

当該日を超える対顧客先物相場が発表されている場合には、発表されている対顧客先物相場のうち当該日に最も近い前後二つの対顧客先物相場の仲値をもとに算出したレートにより評価しております。

当該日を超える対顧客先物相場が発表されていない場合には、当該日に最も近い発表されている対顧客先物相場の仲値により評価しております。

２．対顧客先物相場の仲値が発表されていない外貨については、対顧客相場の仲値により評価しております。

（注２）デリバティブ取引にヘッジ会計は適用されておられません。

（関連当事者との取引に関する注記）

該当事項はありません。

（重要な後発事象に関する注記）

該当事項はありません。

（３）附属明細表

有価証券明細表

（ア）株式

該当事項はありません。

（イ）株式以外の有価証券

種類	通貨	銘柄	券面総額	評価額	備考
投資証券	日本円	ケネディクス・オフィス投資法人	105	67,830,000	
	日本円	小計	105	67,830,000	
	香港・ドル	LINK REAL ESTATE INVESTMENT TR	439,500.00	24,392,250.00	
	香港・ドル	小計	439,500.00	24,392,250.00 (342,223,267)	
	アメリカ・ドル	AMERICAN CAMPUS COMMUNITIES	49,946.00	2,472,327.00	
		AMERICAN HOMES 4 RENT CL A	102,109.00	2,409,772.40	
		CAMDEN PROPERTY TRUST - REIT	29,429.00	2,420,240.96	
		CARE CAPITAL PROPERTIES INC	11,989.00	336,411.34	
		COLONY STARWOOD HOMES	8,814.00	305,757.66	
		EQUITY RESIDENTIAL	50,975.00	3,279,731.50	
ESSEX PROPERTY TRUST INC		11,550.00	2,716,791.00		
GGP INC	101,516.00	2,400,853.40			

	MACERICH CO/THE	31,385.00	2,077,373.15	
	PEBBLEBROOK HOTEL TRUST	16,741.00	504,071.51	
	PROLOGIS INC	67,139.00	3,645,647.70	
	PUBLIC STORAGE INC	6,567.00	1,510,344.33	
	SIMON PROPERTY GROUP INC	29,322.00	5,114,636.46	
	SL GREEN REALTY CORP REIT	22,619.00	2,441,947.24	
	SUN COMMUNITIES INC	28,985.00	2,447,783.25	
	TANGER FACTORY OUTLET - REIT	23,322.00	781,053.78	
	VENTAS INC	35,420.00	2,352,242.20	
	VEREIT INC	152,632.00	1,347,740.56	
	VORNADO REALTY TRUST	10,390.00	1,061,754.10	
	WELLTOWER INC	32,015.00	2,364,948.05	
アメリカ・ドル	小計	822,865.00	41,991,427.59 (4,579,165,179)	
イギリス・ポンド	BRITISH LAND CO PLC	176,570.00	1,153,002.10	
	GREAT PORTLAND ESTATES PLC	217,238.00	1,502,200.77	
	HAMMERSON PLC	48,903.00	290,483.82	
	LAND SECURITIES GROUP PLC	124,046.00	1,380,631.98	
イギリス・ポンド	小計	566,757.00	4,326,318.67 (603,132,086)	
オーストラリア・ドル	GOODMAN GROUP (STAPLE)	431,916.00	3,528,753.72	
	SCENTRE GROUP STAPLED UNIT	854,493.00	3,751,224.27	
	WESTFIELD CORP STAPLED UNIT	325,537.00	2,955,875.96	
オーストラリア・ドル	小計	1,611,946.00	10,235,853.95 (837,702,288)	
カナダ・ドル	CANADIAN APT PPTY REIT TR UNIT	91,851.00	3,169,778.01	
カナダ・ドル	小計	91,851.00	3,169,778.01 (256,403,343)	
シンガポール・ドル	ASCENDAS REAL ESTATE INV TRT	469,493.00	1,192,512.22	
	CAPITALAND COMMERCIAL TRUST	1,489,900.00	2,428,537.00	
	MAPLETREE INDUSTRIAL REIT	1,371,942.00	2,476,355.31	
シンガポール・ドル	小計	3,331,335.00	6,097,404.53 (475,475,605)	
ユーロ	EUROCOMMERCIAL CVA	12,461.00	424,110.13	

	ICADE	10,894.00	749,616.14	
	ユーロ 小計	23,355.00	1,173,726.27 (137,161,651)	
投資証券 合計			7,299,093,419 (7,231,263,419)	
合計			7,299,093,419 (7,231,263,419)	

(注) 投資証券における券面総額の数値は証券数を表示しております。

#### 有価証券明細表注記

1. 通貨種類毎の小計欄の( )内は、邦貨換算額であります。
2. 合計金額欄の( )内は、外貨建有価証券に関するもので、内書きであります。
3. 外貨建有価証券の内訳

通貨	銘柄数	組入 投資証券 時価比率	合計金額に 対する比率
香港・ドル	投資証券 1銘柄	100%	4.73%
アメリカ・ドル	投資証券 20銘柄	100%	63.32%
イギリス・ポンド	投資証券 4銘柄	100%	8.34%
オーストラリア・ドル	投資証券 3銘柄	100%	11.58%
カナダ・ドル	投資証券 1銘柄	100%	3.55%
シンガポール・ドル	投資証券 3銘柄	100%	6.58%
ユーロ	投資証券 2銘柄	100%	1.90%

#### 信用取引契約残高明細表

該当事項はありません。

#### デリバティブ取引及び為替予約取引の契約額等及び時価の状況表

「注記表(デリバティブ取引に関する注記)」に記載しております。

## 2【ファンドの現況】

## 【純資産額計算書】

(安定型)

(2017年5月31日現在)

種 類	金 額	単 位
資産総額	1,070,979,503	円
負債総額	5,895,841	円
純資産総額 ( - )	1,065,083,662	円
発行済数量	855,003,174	口
1 単位当たり純資産額 ( / )	1.2457	円

(成長型)

(2017年5月31日現在)

種 類	金 額	単 位
資産総額	4,773,390,022	円
負債総額	8,029,437	円
純資産総額 ( - )	4,765,360,585	円
発行済数量	3,869,622,597	口
1 単位当たり純資産額 ( / )	1.2315	円

(参考) マザーファンドの純資産額計算書

フィデリティ・グローバル・リート・マザーファンド

(2017年5月31日現在)

種 類	金 額	単 位
資産総額	7,376,010,254	円
負債総額	19,296,754	円
純資産総額 ( - )	7,356,713,500	円
発行済数量	5,523,673,797	口
1 単位当たり純資産額 ( / )	1.3319	円

## 第4【内国投資信託受益証券事務の概要】

- (1) 名義書換  
名義書換は行なっていません。
- (2) 受益者名簿  
作成しません。
- (3) 受益者に対する特典  
該当するものではありません。
- (4) 内国投資信託受益権の譲渡制限の内容  
ファンドの受益権の譲渡制限は設けておりません。

(注) 委託会社は、この信託の受益権を取扱う振替機関が社振法の規定により主務大臣の指定を取消された場合または当該指定が効力を失った場合であって、当該振替機関の振替業を承継する者が存在しない場合その他やむを得ない事情がある場合を除き、振替受益権を表示する受益証券を発行しません。

### 受益権の譲渡

受益者は、その保有する受益権を譲渡する場合には、当該受益者の譲渡の対象とする受益権が記載または記録されている振替口座簿に係る振替機関等に振替の申請をするものとし

す。

上記の申請のある場合には、上記の振替機関等は、当該譲渡に係る譲渡人の保有する受益権の口数の減少および譲受人の保有する受益権の口数の増加につき、その備える振替口座簿に記載または記録するものとします。ただし、上記の振替機関等が振替先口座を開設したものでない場合には、譲受人の振替先口座を開設した他の振替機関等（当該他の振替機関等の上位機関を含みます。）に社振法の規定に従い、譲受人の振替先口座に受益権の口数の増加の記載または記録が行なわれるよう通知するものとします。

上記の振替について、委託会社は、当該受益者の譲渡の対象とする受益権が記載または記録されている振替口座簿に係る振替機関等と譲受人の振替先口座を開設した振替機関等が異なる場合等において、委託会社が必要と認めるときまたはやむを得ない事情があると判断したときは、振替停止日や振替停止期間を設けることができます。

### 受益権の譲渡の対抗要件

受益権の譲渡は、振替口座簿への記載または記録によらなければ、委託会社および受託会社に対抗することができません。

### 受益権の再分割

委託会社は、受益権の再分割を行いません。ただし、受託会社と協議のうえ、社振法に定めるところに従い、一定日現在の受益権を均等に再分割できるものとします。

### 償還金

償還金は、償還日において振替機関等の振替口座簿に記載または記録されている受益者（償還日以前において一部解約が行なわれた受益権に係る受益者を除きます。また、当該償還日以前に設定された受益権で取得申込代金支払前のため販売会社の名義で記載または記録されている受益権については原則として取得申込者として）に支払います。

### 質権口記載または記録の受益権の取扱いについて

振替機関等の振替口座簿の質権口に記載または記録されている受益権に係る収益分配金の支払、一部解約の実行の請求の受付、一部解約金および償還金の支払等については、投資信託約款の規定によるほか、民法その他の法令等に従って取扱われます。

## 第三部【委託会社等の情報】

### 第1【委託会社等の概況】

#### 1【委託会社等の概況】

##### (1) 資本金等（2017年5月末日現在）

資本金の額	金10億円
発行する株式の総数	80,000株
発行済株式総数	20,000株
最近5年間における資本金の額の増減	該当事項はありません。

##### (2) 委託会社等の機構

###### 経営体制

委託会社は、監査役設置会社であります。

取締役会は、委託会社の経営管理の意思決定機関として法定事項を決議するとともに、経営の基本方針および経營業務執行上の重要な事項を決定あるいは承認します。

取締役は、株主総会の決議によって選任されます。取締役の任期は、就任後2年以内に終了する事業年度のうち最終のものに関する定時株主総会の終結の時までとし、補欠または増員により選任された取締役の任期は、他の現任取締役の任期の満了すべき時までとします。

###### 運用体制

投資信託の運用の流れは以下の通りです。

1. 個別企業の訪問調査等により、内外の経済動向や株式および債券の市場動向の分析を行います。委託会社は、日本国内に専任のアナリストを擁し綿密な企業調査を行なうのみならず、世界の主要拠点のアナリストより各国の企業調査結果が入手できる調査・運用体制を整えています。
2. ポートフォリオ・マネージャーは投資判断に際し、投資信託約款等を遵守し、運用方針、投資制限、リスク許容度、その他必要な事項を把握したうえで投資戦略を策定し、自身の判断によって投資銘柄を決定するとともに、投資環境等の変化に応じて運用に万全を期します。
3. ポートフォリオ・マネージャーの運用に係るリスク管理および投資行動のチェックについては、運用部門において部門の担当責任者とポートフォリオ・マネージャーによるミーティング等を実施し、さまざまなリスク要因について協議しています。また、運用に関するコンプライアンス部門においては、ファンドが法令および各種運用規制等を遵守して運用されているかがチェックされ、モニタリングの結果を運用部門および必要に応じて適宜関係部門にフィードバックしています。

## 2【事業の内容及び営業の概況】

「投資信託及び投資法人に関する法律」に定める投資信託委託会社である委託会社は、証券投資信託の設定を行なうとともに「金融商品取引法」に定める金融商品取引業者としてその運用（投資運用業）を行なっています。また「金融商品取引法」に定める投資助言業務を行なっています。

2017年5月31日現在、委託会社の運用する証券投資信託は、追加型株式投資信託163本、親投資信託57本で、親投資信託を除いた純資産の合計は総額4,974,463,450,527円です。

### 3【委託会社等の経理状況】

当社の財務諸表は、「財務諸表等の用語、様式及び作成方法に関する規則」（昭和38年大蔵省令第59号）並びに同規則第2条の規定に基づき、「金融商品取引業等に関する内閣府令」（平成19年内閣府令第52号）に基づいて作成しております。

当社の財務諸表は、金融商品取引法第193条の2第1項の規定に基づき、第31期事業年度（平成28年4月1日から平成29年3月31日まで）の財務諸表について、PwCあらた有限責任監査法人により監査を受けております。なお、PwCあらた監査法人は平成28年7月1日付をもって、名称をPwCあらた有限責任監査法人に変更しております。

財務諸表の金額については、千円未満の端数を切り捨てて記載しております。

当社は財務諸表の適正性を確保するための特段の取り組みを行っております。具体的には、企業会計基準及び同適用指針、日本公認会計士協会が公表する委員会報告等の公開情報、各種関係諸法令の改廃に応じて、当社として必要な対応を適時に協議しております。



## (1)【貸借対照表】

(単位:千円)

	第30期 (平成28年3月31日)	第31期 (平成29年3月31日)
資産の部		
流動資産		
現金及び預金	894,321	881,556
立替金	154,719	85,308
前払費用	88,670	30,449
未収委託者報酬	5,025,208	5,342,216
未収収益	876,488	1,378,266
未収入金	* 1 572,443	286,806
繰延税金資産	526,225	453,542
流動資産計	8,138,077	8,458,145
固定資産		
有形固定資産		
建設仮勘定	827,605	-
有形固定資産合計	827,605	-
無形固定資産		
電話加入権	7,487	7,487
無形固定資産合計	7,487	7,487
投資その他の資産		
投資有価証券	355,100	-
長期貸付金	* 1 18,279,971	21,722,618
長期差入保証金	29,533	15,558
繰延税金資産	-	796,264
その他	830	230
投資その他の資産合計	18,665,435	22,534,671
固定資産計	19,500,528	22,542,158
資産合計	27,638,605	31,000,304
負債の部		
流動負債		
預り金	456,957	141,925
未払金	* 1	
未払手数料	2,130,311	2,371,159
その他未払金	2,196,759	2,767,150
未払費用	489,333	568,610
未払法人税等	130,057	36,838
未払消費税等	188,169	466,813
賞与引当金	1,824,135	1,703,603
その他流動負債	235,223	1,467
流動負債合計	7,650,948	8,057,569
固定負債		
長期賞与引当金	186,349	194,809
退職給付引当金	5,449,945	5,094,290
預り保証金	19,485	-
繰延税金負債	101,563	-
固定負債合計	5,757,343	5,289,099
負債合計	13,408,292	13,346,669
純資産の部		
株主資本		
資本金	1,000,000	1,000,000
利益剰余金		
利益準備金	100,000	100,000
その他利益剰余金		
繰越利益剰余金	13,004,488	16,553,634
利益剰余金合計	13,104,488	16,653,634
株主資本合計	14,104,488	17,653,634
評価・換算差額等		
その他有価証券評価差額金	125,824	-
評価・換算差額等合計	125,824	-
純資産合計	14,230,313	17,653,634
負債・純資産合計	27,638,605	31,000,304

## （２）【損益計算書】

（単位：千円）

	第30期 （自 平成27年 4月 1日 至 平成28年 3月31日）	第31期 （自 平成28年 4月 1日 至 平成29年 3月31日）
営業収益		
委託者報酬	46,562,378	47,434,300
その他営業収益	4,264,890	3,825,412
営業収益計	50,827,269	51,259,712
営業費用	* 1	
支払手数料	21,779,810	22,288,152
広告宣伝費	694,629	672,366
調査費		
調査費	464,428	460,109
委託調査費	9,470,910	10,233,243
営業雑経費		
通信費	58,690	56,369
印刷費	40,694	151,589
協会費	34,997	35,216
諸会費	3,357	1,100
営業費用計	32,547,517	33,898,147
一般管理費		
給料		
給料・手当	2,996,289	2,735,513
賞与	1,535,644	1,993,857
福利厚生費	680,505	587,661
交際費	40,371	28,792
旅費交通費	211,447	170,657
租税公課	114,697	132,592
弁護士報酬	7,523	14,000
不動産賃貸料・共益費	370,613	568,831
支払ロイヤリティ	2,527,481	1,414,418
退職給付費用	308,388	294,160
消耗器具備品費	45,431	21,484
事務委託費	5,567,869	5,550,653
諸経費	470,397	359,514
一般管理費計	14,876,660	13,872,137
営業利益	3,403,090	3,489,427
営業外収益		
受取利息	* 1	
受取利息	142,387	118,872
保険配当金	14,884	14,367
受取配当金	6,348	130
為替差益	125,649	30,178
雑益	4,075	3,442
営業外収益計	293,345	166,991
営業外費用		
寄付金	74	300
為替差損	-	-
営業外費用計	74	300
経常利益	3,696,362	3,656,118
特別利益		
投資有価証券売却益	477,794	148,786
特別利益計	477,794	148,786
特別損失		
特別退職金	246,222	225,526
事務過誤損失	233	9
特別損失計	246,456	225,535
税引前当期純利益	3,927,700	3,579,369
法人税、住民税及び事業税	1,083,994	799,824
法人税等調整額	228,732	(769,601)
法人税等合計	1,312,726	30,223
当期純利益	2,614,972	3,549,146

## （ 3 ）【株主資本等変動計算書】

第30期（自 平成27年4月1日 至 平成28年3月31日）

（単位：千円）

	株主資本				株主資本合計
	資本金	利益準備金	利益剰余金		
			その他利益剰余金 繰越利益剰余金	利益剰余金 合計	
当期首残高	1,000,000		11,489,515	11,489,515	12,489,515
当期変動額					
準備金の積立	-	100,000	100,000	-	-
剰余金の配当	-	-	1,000,000	1,000,000	1,000,000
当期純利益	-	-	2,614,972	2,614,972	2,614,972
株主資本以外の項目 の当期変動額（純額）	-	-	-	-	-
当期変動額合計	-	100,000	1,514,972	1,614,972	1,614,972
当期末残高	1,000,000	100,000	13,004,488	13,104,488	14,104,488

	評価・換算差額等		純資産合計
	その他有価証券 評価差額金	評価・換算差額等 合計	
当期首残高	422,493	422,493	12,912,008
当期変動額			
準備金の積立	-	-	-
剰余金の配当	-	-	1,000,000
当期純利益	-	-	2,614,972
株主資本以外の項目 の当期変動額（純額）	296,668	296,668	296,668
当期変動額合計	296,668	296,668	1,318,304
当期末残高	125,824	125,824	14,230,313

第31期（自 平成28年4月1日 至 平成29年3月31日）

（単位：千円）

	株主資本				株主資本合計
	資本金	利益準備金	利益剰余金		
			その他利益剰余金 繰越利益剰余金	利益剰余金 合計	
当期首残高	1,000,000	100,000	13,004,488	13,104,488	14,104,488
当期変動額					
当期純利益	-	-	3,549,146	3,549,146	3,549,146
株主資本以外の項目 の当期変動額（純額）	-	-	-	-	-
当期変動額合計	-	-	3,549,146	3,549,146	3,549,146
当期末残高	1,000,000	100,000	16,553,634	16,653,634	17,653,634

	評価・換算差額等		純資産合計
	その他有価証券 評価差額金	評価・換算差額等 合計	
当期首残高	125,824	125,824	14,230,313
当期変動額			
当期純利益	-	-	3,549,146
株主資本以外の項目 の当期変動額（純額）	125,824	125,824	125,824
当期変動額合計	125,824	125,824	3,423,322
当期末残高	-	-	17,653,634

## 重要な会計方針

### 1. 資産の評価基準及び評価方法

#### その他有価証券

##### 時価のあるもの

期末日の市場価格等に基づく時価法（評価差額は全部純資産直入法により処理し、売却原価は総平均法により算定）を採用しております。

##### 時価のないもの

総平均法による原価法を採用しております。

### 2. 引当金の計上基準

#### (1) 貸倒引当金

債権等の貸倒れによる損失に備えるため、一般債権については貸倒実績率により、貸倒懸念債権等特定の債権については個別に回収可能性を検討し、回収不能見込額を計上しております。

#### (2) 退職給付引当金

従業員の退職給付に備えるため、当事業年度末における退職給付債務の見込額に基づき当期末において発生していると認められる額を計上しております。退職給付見込額を当期までの期間に帰属させる方法については、期間定額基準によっております。過去勤務債務については、その発生時の従業員の平均残存勤務期間以内の一定の年数（10年）による按分額を定額法により費用処理しております。数理計算上の差異については、発生年度に全額費用処理しております。

#### (3) 賞与引当金、長期賞与引当金

従業員に対して支給する賞与の支出に充てるため、賞与支給見込額の当期負担額を計上しております。

### 3. その他財務諸表作成のための基本となる重要な事項

#### (1) 消費税等の会計処理

消費税及び地方消費税の会計処理は税抜方式によっております。

#### (2) 連結納税制度の適用

連結納税制度を適用しております。

## 追加情報

「繰延税金資産の回収可能性に関する適用指針」（企業会計基準適用指針第26号平成28年3月28日）を当事業年度から適用しております。

## 注記事項

(貸借対照表関係)

\*1 関係会社に対する資産及び負債は次のとおりであります。

	第30期 (平成28年3月31日)	第31期 (平成29年3月31日)
未収入金	281,045 千円	153,988 千円
その他未払金	1,435,702 千円	2,076,244 千円
長期貸付金	16,240,000 千円	20,030,000 千円

(損益計算書関係)

\*1 関係会社との取引に係るものが次のとおり含まれております。

	第30期 (自 平成27年4月 1日 至 平成28年3月31日)	第31期 (自 平成28年4月 1日 至 平成29年3月31日)
営業費用	11,252,422 千円	12,599,807 千円
受取利息	67,982 千円	48,779 千円

(株主資本等変動計算書関係)

第30期(自 平成27年4月1日 至 平成28年3月31日)

## 1. 発行済株式の種類及び総数に関する事項

	当事業年度期首株式数	当事業年度増加株式数	当事業年度減少株式数	当事業年度末株式数
発行済株式				
普通株式	20,000株	-	-	20,000株
合計	20,000株	-	-	20,000株

## 2. 配当に関する事項

普通株式の配当金支払額

平成28年3月31日の取締役会において、次のとおり決議しております。

- |              |             |
|--------------|-------------|
| (1) 配当金の総額   | 1,000,000千円 |
| (2) 1株当たり配当額 | 50,000円     |
| (3) 基準日      | 平成28年3月31日  |
| (4) 効力発生日    | 平成28年3月31日  |

第31期(自 平成28年4月1日 至 平成29年3月31日)

## 発行済株式の種類及び総数に関する事項

	当事業年度期首株式数	当事業年度増加株式数	当事業年度減少株式数	当事業年度末株式数
発行済株式				
普通株式	20,000株	-	-	20,000株
合計	20,000株	-	-	20,000株

(リース取引関係)

該当事項はありません。

(金融商品関係)

## 1. 金融商品の状況に関する事項

## (1) 金融商品に対する取組方針

当社は、資金運用について短期的な預金及びグループ会社への貸付金に限定しております。また、所要資金は自己資金で賄っており、銀行借入、社債発行等による資金調達は行っておりません。

## (2) 金融商品の内容及びそのリスク

預金は、銀行の信用リスクに晒されておりますが、預金に関しては数行に分散して預入しており、リスクの軽減を図っております。営業債権である未収委託者報酬および未収収益、未収入金については、それらの源泉である預り純資産を数行の信託銀行に分散して委託しておりますが、信託銀行はその受託資産を自己勘定と分別して管理しているため、仮に信託銀行が破綻又は債務不履行等となった場合でも、これら営業債権が信用リスクに晒されることは無いと考えております。未収入金及びその他未払金の一部には、海外の関連会社との取引により生じた外貨建ての資産・負債を保有しているため、為替相場の変動による市場リスクに晒されております。

## (3) 金融商品に係るリスク管理体制

## 信用リスク（取引先の契約不履行等に係るリスク）の管理

預金に係る銀行の信用リスクに関しては、口座開設時及びその後も継続的に銀行の信用力を評価し、格付けの高い金融機関でのみで運用し、預金に係る信用リスクを管理しております。未収委託者報酬及び未収収益は、投資信託または取引相手ごとに残高を管理し、当社が運用している資産の中から報酬を徴収するため、信用リスクは僅少であります。また、未収入金は、概ね、海外の関連会社との取引により生じたものであり、原則、翌月中に決済が行われる事により、回収が不能となるリスクは僅少であります。

## 市場リスク（為替や金利等の変動リスク）の管理

当社は、原則、為替変動や価格変動に係るリスクに対して、ヘッジ取引を行っておりません。外貨建ての営業債権債務について、月次ベースで為替変動リスクを測定し、モニタリングを実施しております。また、外貨建ての債権債務に関する為替の変動リスクに関しては、個別の案件ごとに毎月残高照合等を行い、リスクを管理しております。

## 流動性リスク（支払期日に支払いを実行できなくなるリスク）の管理

当社は、日々資金残高管理を行っております。また、適時に資金繰予定表を作成・更新するとともに、手許流動性（最低限必要な運転資金）を状況に応じて見直し・維持することなどにより、流動性リスクを管理しております。

## 2. 金融商品の時価に関する事項

貸借対照表計上額、時価及びこれらの差額については、次のとおりであります。なお、時価を把握することが極めて困難と認められるものは含まれておりません。（（注2）参照）

## 第30期（平成28年3月31日）

	貸借対照表計上額 (千円)	時価 (千円)	差額 (千円)
(1) 現金及び預金	894,321	894,321	-
(2) 未収委託者報酬	5,025,208	5,025,208	-
(3) 未収入金	572,443	572,443	-
(4) 投資有価証券	353,339	353,339	-
(5) 長期貸付金	18,279,971	18,279,971	-
資産計	25,125,282	25,125,282	-
(1) 未払手数料	2,130,311	2,130,311	-
(2) その他未払金	2,196,759	2,196,759	-
負債計	4,327,070	4,327,070	-

## 第31期（平成29年3月31日）

	貸借対照表計上額 (千円)	時価 (千円)	差額 (千円)
(1) 現金及び預金	881,556	881,556	-
(2) 未収委託者報酬	5,342,216	5,342,216	-
(3) 未収入金	286,806	286,806	-
(4) 投資有価証券	-	-	-
(5) 長期貸付金	21,722,618	21,722,618	-
資産計	28,233,196	28,233,196	-
(1) 未払手数料	2,371,159	2,371,159	-
(2) その他未払金	2,767,150	2,767,150	-
負債計	5,138,309	5,138,309	-

## (注) 1. 金融商品の時価の算定方法に関する事項

## 資 産

(1) 現金及び預金、(2) 未収委託者報酬、(3) 未収入金

これらは短期間で決済され、時価は帳簿価額にほぼ等しいことから、当該帳簿価額によっております。

(4) 投資有価証券

時価について、当社が算定し、公表している基準価額によっております。

(5) 長期貸付金

変動金利によるものであり、時価はほぼ帳簿価額に等しいことから、当該帳簿価額によっております。

## 負 債

(1) 未払手数料、(2) その他未払金

短期間で決済され、時価は帳簿価額にほぼ等しいことから、当該帳簿価額によっております。

(注)2. 時価を把握することが極めて困難と認められる金融商品

区分	第30期 (平成28年3月31日)	第31期 (平成29年3月31日)
非上場株式	1,761	-

非上場株式については、市場価格がなく、時価を把握することが極めて困難と認められることから、「(4)投資有価証券」には含めておりません。

(注)3. 金銭債権及び満期のある有価証券の決算日後の償還予定額

第30期（平成28年3月31日）

	1年以内 (千円)	1年超5年以内 (千円)	5年超10年以内 (千円)	10年超 (千円)
現金及び預金	894,321	-	-	-
未収委託者報酬	5,025,208	-	-	-
未収入金	572,443	-	-	-
合計	6,491,973	-	-	-

金銭債権のうち長期貸付金(18,279,971千円)については、契約上返済期限の定めがないため、上記に含めておりません。

第31期（平成29年3月31日）

	1年以内 (千円)	1年超5年以内 (千円)	5年超10年以内 (千円)	10年超 (千円)
現金及び預金	881,556	-	-	-
未収委託者報酬	5,342,216	-	-	-
未収入金	286,806	-	-	-
合計	6,510,579	-	-	-

金銭債権のうち長期貸付金(21,722,618千円)については、契約上返済期限の定めがないため、上記に含めておりません。

(有価証券関係)

第30期（平成28年3月31日）

1. その他有価証券

区分	取得原価(千円)	貸借対照表日における 貸借対照表計上額 (千円)	差額(千円)
貸借対照表計上額が取得原価を超えるもの その他	171,971	353,339	181,367
小計	171,971	353,339	181,367
貸借対照表計上額が取得原価を超えないもの その他	1,761	1,761	-
小計	1,761	1,761	-
合計	173,732	355,100	181,367

2. 当事業年度中に売却したその他有価証券（自平成27年4月1日 至平成28年3月31日）

売却額(千円)	売却益の合計(千円)	売却損の合計(千円)
1,307,153	477,794	-

第31期（平成29年3月31日）

1. その他有価証券  
該当事項はありません。

2. 当事業年度中に売却したその他有価証券（自平成28年4月1日 至平成29年3月31日）

売却額（千円）	売却益の合計（千円）	売却損の合計（千円）
322,623	148,786	-

（デリバティブ取引関係）

該当事項はありません。

（退職給付関係）

第30期（自 平成27年4月1日 至 平成28年3月31日）

1. 採用している退職給付制度の概要

当社は確定給付型年金制度及び確定拠出型年金制度を採用しております。

2. 確定給付型年金制度

- (1) 退職給付債務の期首残高と期末残高の調整表

	（千円）
退職給付債務の期首残高	5,854,406
勤務費用	230,638
利息費用	17,809
数理計算上の差異の発生額	27,925
退職給付の支払額	514,836
為替変動による影響額	191,549
その他	10,189
退職給付債務の期末残高	5,434,582

- (2) 退職給付債務の期末残高と貸借対照表に計上された退職給付引当金の調整表

	（千円）
非積立型制度の退職給付債務	5,434,582
未認識過去勤務費用	15,363
貸借対照表に計上された負債と資産の純額	5,449,945
退職給付引当金	5,449,945
貸借対照表に計上された負債と資産の純額	5,449,945

- (3) 退職給付費用及びその内訳項目の金額

	（千円）
勤務費用	230,638
利息費用	17,809
数理計算上の差異の費用処理額	27,925
過去勤務債務の費用処理額	4,573
確定給付型年金制度に係る退職給付費用	271,799

- (4) 数理計算上の計算基礎に関する事項

当事業年度末における主要な数理計算上の計算基礎

割引率 0.4%



## 3. 確定拠出制度

当社の確定拠出制度への要拠出額は102,485千円であります。

第31期（自 平成28年4月1日 至 平成29年3月31日）

## 1. 採用している退職給付制度の概要

当社は確定給付型年金制度及び確定拠出型年金制度を採用しております。

## 2. 確定給付型年金制度

## (1) 退職給付債務の期首残高と期末残高の調整表

	(千円)
退職給付債務の期首残高	5,434,582
勤務費用	211,876
利息費用	9,092
数理計算上の差異の発生額	13,576
退職給付の支払額	532,305
制度改定による変動額	-
為替変動による影響額	51,769
その他	3,080
<u>退職給付債務の期末残高</u>	<u>5,081,972</u>

## (2) 退職給付債務の期末残高と貸借対照表に計上された退職給付引当金の調整表

	(千円)
非積立型制度の退職給付債務	5,081,972
未認識過去勤務費用	12,318
<u>貸借対照表に計上された負債と資産の純額</u>	<u>5,094,290</u>

退職給付引当金	5,094,290
<u>貸借対照表に計上された負債と資産の純額</u>	<u>5,094,290</u>

## (3) 退職給付費用及びその内訳項目の金額

	(千円)
勤務費用	211,876
利息費用	9,092
数理計算上の差異の費用処理額	13,576
過去勤務債務の費用処理額	3,045
<u>確定給付型年金制度に係る退職給付費用</u>	<u>231,499</u>

## (4) 数理計算上の計算基礎に関する事項

当事業年度末における主要な数理計算上の計算基礎

割引率 0.5%

## 3. 確定拠出制度

当社の確定拠出制度への要拠出額は97,624千円であります。

(ストック・オプション等関係)

該当事項はありません。

(税効果会計関係)

## 1. 繰延税金資産及び繰延税金負債の発生の主な原因別の内訳

	第30期 (平成28年3月31日)	第31期 (平成29年3月31日)
(流動)	(千円)	(千円)
繰延税金資産		
未払費用	151,008	178,920
賞与引当金	562,928	518,171
その他	52,416	28,302
繰延税金資産合計	766,352	725,393
繰延税金負債		
未払金	240,126	271,851
繰延税金資産又は繰延税金負債( )の純額	526,225	453,542
(固定)	(千円)	(千円)
繰延税金資産		
退職給付引当金	1,668,773	1,567,372
資産除去債務	184,032	2,685
その他	80,774	69,626
繰延税金資産小計	1,933,579	1,639,683
評価性引当額	1,933,579	806,442
繰延税金資産合計	0	833,241
繰延税金負債		
その他有価証券評価差額金	55,542	-
長期貸付金	46,020	36,976
繰延税金資産又は繰延税金負債( )の純額	101,563	796,264

## 2. 法定実効税率と税効果会計適用後の法人税等の負担率との間に重要な差異があるときの、当該差異の原因となった主要な項目別の内訳

	第30期 (平成28年3月31日)	第31期 (平成29年3月31日)
法定実効税率	33.06%	30.86%
(調整)		
交際費等永久に損金に算入されない項目	1.48%	1.67%
評価性引当額	4.98%	31.49%
過年度法人税等	0.22%	0.08%
税率変更差異	3.55%	0.00%
その他	0.10%	0.12%
税効果会計適用後の法人税等の負担率	33.42%	0.84%

(持分法損益等)

該当事項はありません。

## （企業結合等関係）

該当事項はありません。

## （資産除去債務関係）

当社は建物所有者との間で事業用不動産賃貸借契約を締結しており、賃借期間終了時に原状回復する義務を有しているため、契約及び法令上の資産除去債務を認識しております。なお、当該賃貸借契約に関連する長期差入保証金（敷金）が計上されているため、資産除去債務の負債計上に代えて、当該敷金の回収が最終的に見込めないと思われる金額を合理的に見積り、そのうち当期の負担に属する金額を費用計上し、直接減額しております。

## （賃貸等不動産関係）

該当事項はありません。

## （セグメント情報等）

## セグメント情報

第30期（自平成27年4月1日至平成28年3月31日）及び第31期（自平成28年4月1日至平成29年3月31日）当社は資産運用業の単一セグメントであるため、記載を省略しております。

## 関連情報

第30期（自平成27年4月1日至平成28年3月31日）

## 1. サービスごとの情報

（単位：千円）

	投資信託の運用	投資顧問業	合計
外部顧客への売上高	46,562,378	2,144,697	48,707,075

## 2. 地域ごとの情報

## (1) 売上高

本邦の外部顧客への売上高が損益計算書の売上高の90%を超えるため、記載を省略しております。

## 3. 主要な顧客ごとの情報

（単位：千円）

投資信託の名称	委託者報酬	関連するサービスの種類
フィデリティ・USハイ・イールド・ファンド	15,484,541	投資信託の運用
フィデリティ・USリート・ファンドB（為替ヘッジなし）	12,830,493	投資信託の運用
フィデリティ・日本成長株・ファンド	4,956,557	投資信託の運用

第31期（自平成28年4月1日至平成29年3月31日）

## 1. サービスごとの情報

（単位：千円）

	投資信託の運用	投資顧問業	合計
外部顧客への売上高	47,434,300	2,071,319	49,505,619

## 2. 地域ごとの情報

## (1) 売上高

本邦の外部顧客への売上高が損益計算書の売上高の90%を超えるため、記載を省略しております。

## 3. 主要な顧客ごとの情報

（単位：千円）

投資信託の名称	委託者報酬	関連するサービスの種類
フィデリティ・USリート・ファンドB（為替ヘッジなし）	18,437,379	投資信託の運用
フィデリティ・USハイ・イールド・ファンド	12,375,032	投資信託の運用
フィデリティ・日本成長株・ファンド	4,758,201	投資信託の運用

## 関連当事者情報

第30期（自 平成27年4月1日 至 平成28年3月31日）

関連当事者との取引

## (1) 財務諸表提出会社の親会社

種類	会社等の名称	会社等の所在地	資本金	事業の内容	議決権等の所有（被所有）割合	関連当事者との関係	取引の内容	取引金額（注2）	科目	期末残高（注2）
親会社	FIL Limited	英領バ ミュー ダ、ベン ブローク 市	千米ドル  4,481	投資 顧問業	被所有 間接 100 %	投資顧問契 約の再委任 等役員の兼 任	委託調査 等報酬 （注3）	千円  352,434	未収入金	千円  255,436
							共通発生 経費負担額 （注4）	8,559,517	未払金	605,104
親会社	フィデ リティ・ジャ パン・ホール ディングス株 式会社	東京都 港区	千円  4,510,000	グループ 会社経営 管理	被所有 直接 100 %	当社事業 活動の管 理等役員 の兼任	金銭の貸付 （注1）	千円  360,000	長期 貸付金	千円  16,240,000
							利息の受取 （注1）	67,983	未収入金	23,483
							共通発生 経費負担額 （注4）	42,417	未払金	4,657
							連結法人税の 個別帰属額 配当金の支払 （注6）	-  1,000,000	未払金 未払金	666,119 -
親会社	FIL Asia Holdings Pte. Limited	シンガ ポール、ブル バード市	千米ドル  215,735	グループ 会社経営 管理	被所有 間接 100%	営業取引	共通発生 経費負担額 （注4）	千円  2,650,489	未払金	千円  157,696

## (2) 財務諸表提出会社と同一の親会社をもつ会社

属性	会社等の名称	所在地	資本金	事業の内容	議決権等の 所有(被所 有)割合	関連当事者 との関係	取引の内容	取引金額 (注2)	科目	期末残高 (注2)
同一の 親会社 をもつ 会社	フィデリティ 証券株式会社	東京都 港区	千円 7,657,500	証券業	なし	当社設定 投資信託 の募集・ 販売	共通発生 経費負担額 (注4)  投資信託販 売に係る代 行手数料 (注5)	千円 874,764  960,691	未払金  未払金	千円 7,187  170,483
同一の 親会社 をもつ 会社	FIL Investment Management (Hong Kong) Limited	香港、セ ントラル 市	千米ドル 22,897	証券投資 顧問業	なし	当社事業 活動への サービス の提供	共通発生 経費負担額 (注4)	千円 1,151,662	未払金	千円 58,596
同一の 親会社 をもつ 会社	FIL (Luxembourg) S.A.	ルクセン ブルグ、 ルクセン ブルグ市	千米ドル 1,622	証券投資 顧問業	なし	商標使用 契約	ロイヤリティ の支払	千円 2,527,481	未払金	千円 564,733

## 取引条件及び取引条件の決定方針等

(注1)資金の貸付については、市場金利等を勘案して利率を合理的に決定しております。

(注2)取引金額には消費税等を含めておりません。期末残高には消費税等を含めております。

(注3)当社の主要な事業領域である投信・投資顧問業から包括的に発生する収益であります。

(注4)共通発生経費については、直課可能なものは実際発生額に基づき、直課不可能なものは各社の規模に応じた一定の比率により負担しております。

(注5)代行手数料については、一般取引条件を基に、両社協議の上合理的に決定しております。

(注6)フィデリティ・ジャパン・ホールディングス株式会社へ支払った配当金には、配当源泉税が含まれております。

第31期（自 平成28年4月1日 至 平成29年3月31日）

関連当事者との取引

## (1) 財務諸表提出会社の親会社

種類	会社等の名称	会社等の所在地	資本金	事業の内容	議決権等の所有（被所有）割合	関連当事者との関係	取引の内容	取引金額（注2）	科目	期末残高（注2）
親会社	FIL Limited	英領バ ミュー ダ、ベン ブローク 市	千米ドル  6,981	投資 顧問業	被所有 間接 100 %	投資顧問契 約の再委任 等役員の兼 任	委託調査 等報酬 （注3）  共通発生 経費負担額 （注4）	千円  148,301  9,369,491	未収入金  未払金	千円  50,544  774,378
親会社	フィデ リティ・ジャ パン・ホール ディングス株 式会社	東京都 港区	千円  4,510,000	グループ 会社経営 管理	被所有 直接 100 %	当社事業 活動の管 理等役員 の兼任	金銭の貸付 （注1）  利息の受取 （注1） 共通発生 経費負担額 （注4） 連結法人税の 個別帰属額 固定資産の 譲渡	千円  3,790,000  48,780  275,171  -  1,363,103	長期 貸付金  未収入金  未払金  未払金  未払金	千円  20,030,000  15,988  135,607  588,819  -
親会社	FIL Asia Holdings Pte. Limited	シンガ ポール、ブル バード市	千米ドル  215,735	グループ 会社経営 管理	被所有 間接 100%	営業取引	共通発生 経費負担額 （注4）	千円  2,837,501	未払金	千円  410,638

## (2) 財務諸表提出会社と同一の親会社をもつ会社

属性	会社等の名称	所在地	資本金	事業の内容	議決権等の所有（被所有）割合	関連当事者との関係	取引の内容	取引金額（注2）	科目	期末残高（注2）
同一の親会社をもつ会社	フィデリティ証券株式会社	東京都港区	千円	証券業	なし	当社設定投資信託の募集・販売	共通発生経費負担額（注4）	千円	未払金	千円
			8,157,500				752,870	46,354		
							投資信託販売に係る代行手数料（注5）	1,028,080	未払金	182,164
同一の親会社をもつ会社	FIL Investment Management (Hong Kong) Limited	香港、セントラル市	千米ドル	証券投資顧問業	なし	当社事業活動へのサービスの提供	共通発生経費負担額（注4）	千円	未払金	千円
			22,897				930,544	91,375		
同一の親会社をもつ会社	FIL (Luxembourg) S.A.	ルクセンブルグ、ルクセンブルグ市	千米ドル	証券投資顧問業	なし	商標使用契約	ロイヤリティの支払	千円	未払金	千円
			1,622					1,414,418		282,976

## 取引条件及び取引条件の決定方針等

(注1) 資金の貸付については、市場金利等を勘案して利率を合理的に決定しております。

(注2) 取引金額には消費税等を含めておりません。期末残高には消費税等を含めております。

(注3) 当社の主要な事業領域である投信・投資顧問業から包括的に発生する収益であります。

(注4) 共通発生経費については、直課可能なものは実際発生額に基づき、直課不可能なものは各社の規模に応じた一定の比率により負担しております。

(注5) 代行手数料については、一般取引条件を基に、両社協議の上合理的に決定しております。

## (1株当たり情報)

	第30期 (自 平成27年4月 1日 至 平成28年3月31日)	第31期 (自 平成28年4月 1日 至 平成29年3月31日)
1株当たり純資産額	711,515円65銭	882,681円74銭
1株当たり当期純利益	130,748円64銭	177,457円33銭

(注1) 1. なお潜在株式調整後1株当たり当期純利益については、潜在株式が存在しないため記載しておりません。

2. 1株当たり当期純損失金額又は1株当たり当期純利益金額の算定上の基礎は、以下のとおりであります。

項目	第30期 (自 平成27年4月 1日 至 平成28年3月31日)	第31期 (自 平成28年4月 1日 至 平成29年3月31日)
当期純利益(千円)	2,614,972	3,549,146
普通株主に帰属しない金額(千円)	-	-
普通株式に係る当期純利益(千円)	2,614,972	3,549,146
期中平均株式数	20,000株	20,000株

## (重要な後発事象)

該当事項はありません。

#### 4【利害関係人との取引制限】

委託会社は、「金融商品取引法」の定めるところにより、利害関係人との取引について、次に掲げる行為が禁止されています。

- (1) 自己またはその取締役若しくは執行役との間における取引を行なうことを内容とした運用を行なうこと（投資者の保護に欠け、若しくは取引の公正を害し、または金融商品取引業の信用を失墜させるおそれがないものとして内閣府令で定めるものを除きます。）。
- (2) 運用財産相互間において取引を行なうことを内容とした運用を行なうこと（投資者の保護に欠け、若しくは取引の公正を害し、又は金融商品取引業の信用を失墜させるおそれがないものとして内閣府令で定めるものを除きます。）。
- (3) 通常取引の条件と異なる条件であって取引の公正を害するおそれのある条件で、委託会社の親法人等（委託会社の総株主等の議決権の過半数を保有していることその他の当該金融商品取引業者と密接な関係を有する法人その他の団体として政令で定める要件に該当する者をいいます。以下（４）（５）において同じ。）又は子法人等（委託会社が総株主等の議決権の過半数を保有していることその他の当該金融商品取引業者と密接な関係を有する法人その他の団体として政令で定める要件に該当する者をいいます。以下同じ。）と有価証券の売買その他の取引又は金融デリバティブ取引を行なうこと。
- (4) 委託会社の親法人等又は子法人等の利益を図るため、その行なう投資運用業に関して運用の方針、運用財産の額若しくは市場の状況に照らして不必要な取引を行なうことを内容とした運用を行なうこと。
- (5) 上記（３）（４）に掲げるもののほか、委託会社の親法人等または子法人等が関与する行為であって、投資者の保護に欠け、若しくは取引の公正を害し、または金融商品取引業の信用を失墜させるおそれのあるものとして内閣府令で定める行為。

#### 5【その他】

##### (1) 定款の変更

委託会社の定款の変更に関しては、株主総会の決議が必要です。

##### (2) 事業譲渡または事業譲受

該当ありません。

##### (3) 出資の状況

該当ありません。

##### (4) 訴訟事件その他の重要事項

委託会社に関し、訴訟事件その他委託会社に重要な影響を与えた事実および重要な影響を与えることが予想される事実は存在していません。



## 第2【その他の関係法人の概況】

### 1【名称、資本金の額及び事業の内容】

ファンドの運営における役割	名称	資本金の額 (2016年3月末日現在)	事業の内容
受託会社	三菱UFJ信託銀行株式会社	324,279百万円	銀行法に基づき銀行業を営むとともに、金融機関の信託業務の兼営等に関する法律（兼営法）に基づき信託業務を営んでいます。
<参考情報> 再信託受託会社	日本マスタートラスト信託銀行株式会社	10,000百万円	
販売会社	野村證券株式会社	10,000百万円	金融商品取引法に定める第一種金融商品取引業を営んでいます。

## 2【関係業務の概要】

- (1) 受託会社：ファンドの受託銀行として、委託会社との信託契約の締結、投資信託財産の保管・管理、投資信託財産の計算（ファンドの基準価額の計算）、外国証券を保管・管理する外国の金融機関への指示および連絡等を行ないます。
- (2) 販売会社：ファンドの販売会社として、ファンドの募集・販売の取扱い、目論見書・運用報告書の交付、信託契約の一部解約に関する事務、受益者への収益分配金・一部解約金・償還金の支払に関する事務、収益分配金の再投資に関する事務、所得税・地方税の源泉徴収、取引報告書・計算書等の交付等を行ないます。

### 3【資本関係】

(1) 受託会社：該当事項はありません。

(2) 販売会社：該当事項はありません。

### 第3【その他】

目論見書の別称として「投資信託説明書（交付目論見書）」または「投資信託説明書（請求目論見書）」という名称を用いる場合があります。

目論見書の表紙等に以下の内容を記載することがあります。

- ・金融商品取引法第13条の規定に基づく目論見書である旨
- ・当該委託会社の金融商品取引業者登録番号及び設立年月日
- ・当該委託会社が運用する投資信託財産の合計純資産総額
- ・目論見書の使用開始日
- ・届出の効力に関する事項についての記載
- ・請求目論見書の入手方法についての記載
- ・投資信託説明書（請求目論見書）は、販売会社から交付される旨及び、当該請求を行なった場合は、その旨の記録をしておくべきである旨
- ・ファンドの財産は、信託法に基づき受託会社において分別管理されている旨
- ・「ご購入に際しては、本書の内容を十分にお読みください。」との趣旨
- ・ファンドの商品内容に関して重大な変更を行なう場合には、投資信託及び投資法人に関する法律に基づき、事前に投資者の意向を確認する旨

目論見書の表紙および裏表紙等に、委託会社及びファンドのロゴ・マーク、キャッチ・コピー、イラスト、写真、図案等を採用すること、またファンドの基本的形態等の記載をすることがあります。

目論見書に、詳細情報の入手先として、委託会社のホームページアドレス、携帯（モバイル）サイト等のアドレス（当該アドレスをコード化した図案等も含みます。）、ファンド専用サイトのアドレス、電話番号と受付時間帯を掲載することがあります。

本有価証券届出書本文「第一部 証券情報」、「第二部 ファンド情報」に記載の内容について、投資者の理解を助けるため、当該内容を説明した図表、ロゴ・マーク等を付加して目論見書の当該内容に関連する箇所に記載することがあります。

投資信託説明書（請求目論見書）に約款の全文を掲載します。

目論見書は電子媒体等として使用されるほか、インターネット等に掲載されることがあります。

目論見書に記載された運用実績のデータは、随時更新される場合があります。

## 独立監査人の監査報告書

平成29年 6月15日

フィデリティ投信株式会社

取締役会 御中

P w Cあらた有限責任監査法人

指定有限責任社員 公認会計士 大畑 茂  
業務執行社員

当監査法人は、金融商品取引法第193条の2第1項の規定に基づく監査証明を行うため、「委託会社等の経理状況」に掲げられているフィデリティ投信株式会社の平成28年4月1日から平成29年3月31日までの第31期事業年度の財務諸表、すなわち、貸借対照表、損益計算書、株主資本等変動計算書、重要な会計方針及びその他の注記について監査を行った。

### 財務諸表に対する経営者の責任

経営者の責任は、我が国において一般に公正妥当と認められる企業会計の基準に準拠して財務諸表を作成し適正に表示することにある。これには、不正又は誤謬による重要な虚偽表示のない財務諸表を作成し適正に表示するために経営者が必要と判断した内部統制を整備及び運用することが含まれる。

### 監査人の責任

当監査法人の責任は、当監査法人が実施した監査に基づいて、独立の立場から財務諸表に対する意見を表明することにある。当監査法人は、我が国において一般に公正妥当と認められる監査の基準に準拠して監査を行った。監査の基準は、当監査法人に財務諸表に重要な虚偽表示がないかどうかについて合理的な保証を得るために、監査計画を策定し、これに基づき監査を実施することを求めている。

監査においては、財務諸表の金額及び開示について監査証拠を入手するための手続が実施される。監査手続は、当監査法人の判断により、不正又は誤謬による財務諸表の重要な虚偽表示のリスクの評価に基づいて選択及び適用される。財務諸表監査の目的は、内部統制の有効性について意見表明するためのものではないが、当監査法人は、リスク評価の実施に際して、状況に応じた適切な監査手続を立案するために、財務諸表の作成と適正な表示に関連する内部統制を検討する。また、監査には、経営者が採用した会計方針及びその適用方法並びに経営者によって行われた見積りの評価も含め全体としての財務諸表の表示を検討することが含まれる。

当監査法人は、意見表明の基礎となる十分かつ適切な監査証拠を入手したと判断している。

### 監査意見

当監査法人は、上記の財務諸表が、我が国において一般に公正妥当と認められる企業会計の基準に準拠して、フィデリティ投信株式会社の平成29年3月31日現在の財政状態及び同日をもって終了する事業年度の経営成績をすべての重要な点において適正に表示しているものと認める。

### 利害関係

会社と当監査法人又は業務執行社員との間には、公認会計士法の規定により記載すべき利害関係はない。

以 上

(注) 1 . 上記は監査報告書の原本に記載された事項を電子化したものであり、その原本は当社が別途保管しております。

2 . X B R L データは監査の対象には含まれていません。

## 独立監査人の監査報告書

平成29年 6月14日

フィデリティ投信株式会社

取締役会 御中

P w Cあらた有限責任監査法人

指定有限責任社員 公認会計士 大畑 茂  
業務執行社員

当監査法人は、金融商品取引法第193条の2第1項の規定に基づく監査証明を行うため、「ファンドの経理状況」に掲げられているフィデリティ・資産分散投信（安定型）の平成28年10月21日から平成29年4月20日までの計算期間の財務諸表、すなわち、貸借対照表、損益及び剰余金計算書、注記表並びに附属明細表について監査を行った。

### 財務諸表に対する経営者の責任

経営者の責任は、我が国において一般に公正妥当と認められる企業会計の基準に準拠して財務諸表を作成し適正に表示することにある。これには、不正又は誤謬による重要な虚偽表示のない財務諸表を作成し適正に表示するために経営者が必要と判断した内部統制を整備及び運用することが含まれる。

### 監査人の責任

当監査法人の責任は、当監査法人が実施した監査に基づいて、独立の立場から財務諸表に対する意見を表明することにある。当監査法人は、我が国において一般に公正妥当と認められる監査の基準に準拠して監査を行った。監査の基準は、当監査法人に財務諸表に重要な虚偽表示がないかどうかについて合理的な保証を得るために、監査計画を策定し、これに基づき監査を実施することを求めている。

監査においては、財務諸表の金額及び開示について監査証拠を入手するための手続が実施される。監査手続は、当監査法人の判断により、不正又は誤謬による財務諸表の重要な虚偽表示のリスクの評価に基づいて選択及び適用される。財務諸表監査の目的は、内部統制の有効性について意見表明するためのものではないが、当監査法人は、リスク評価の実施に際して、状況に応じた適切な監査手続を立案するために、財務諸表の作成と適正な表示に関連する内部統制を検討する。また、監査には、経営者が採用した会計方針及びその適用方法並びに経営者によって行われた見積りの評価も含め全体としての財務諸表の表示を検討することが含まれる。

当監査法人は、意見表明の基礎となる十分かつ適切な監査証拠を入手したと判断している。

### 監査意見

当監査法人は、上記の財務諸表が、我が国において一般に公正妥当と認められる企業会計の基準に準拠して、フィデリティ・資産分散投信（安定型）の平成29年4月20日現在の信託財産の状態及び同日をもって終了する計算期間の損益の状況をすべての重要な点において適正に表示しているものと認める。

### 利害関係

フィデリティ投信株式会社及びファンドと当監査法人又は業務執行社員との間には、公認会計士法の規定により記載すべき利害関係はない。

以上

(注) 1．上記は監査報告書の原本に記載された事項を電子化したものであり、その原本は当社が別途保管しております。

2．XBRLデータは監査の対象には含まれていません。

## 独立監査人の監査報告書

平成29年 6月14日

フィデリティ投信株式会社

取締役会 御中

P w Cあらた有限責任監査法人

指定有限責任社員 公認会計士 大畑 茂  
業務執行社員

当監査法人は、金融商品取引法第193条の2第1項の規定に基づく監査証明を行うため、「ファンドの経理状況」に掲げられているフィデリティ・資産分散投信（成長型）の平成28年10月21日から平成29年4月20日までの計算期間の財務諸表、すなわち、貸借対照表、損益及び剰余金計算書、注記表並びに附属明細表について監査を行った。

### 財務諸表に対する経営者の責任

経営者の責任は、我が国において一般に公正妥当と認められる企業会計の基準に準拠して財務諸表を作成し適正に表示することにある。これには、不正又は誤謬による重要な虚偽表示のない財務諸表を作成し適正に表示するために経営者が必要と判断した内部統制を整備及び運用することが含まれる。

### 監査人の責任

当監査法人の責任は、当監査法人が実施した監査に基づいて、独立の立場から財務諸表に対する意見を表明することにある。当監査法人は、我が国において一般に公正妥当と認められる監査の基準に準拠して監査を行った。監査の基準は、当監査法人に財務諸表に重要な虚偽表示がないかどうかについて合理的な保証を得るために、監査計画を策定し、これに基づき監査を実施することを求めている。

監査においては、財務諸表の金額及び開示について監査証拠を入手するための手続が実施される。監査手続は、当監査法人の判断により、不正又は誤謬による財務諸表の重要な虚偽表示のリスクの評価に基づいて選択及び適用される。財務諸表監査の目的は、内部統制の有効性について意見表明するためのものではないが、当監査法人は、リスク評価の実施に際して、状況に応じた適切な監査手続を立案するために、財務諸表の作成と適正な表示に関連する内部統制を検討する。また、監査には、経営者が採用した会計方針及びその適用方法並びに経営者によって行われた見積りの評価も含め全体としての財務諸表の表示を検討することが含まれる。

当監査法人は、意見表明の基礎となる十分かつ適切な監査証拠を入手したと判断している。

### 監査意見

当監査法人は、上記の財務諸表が、我が国において一般に公正妥当と認められる企業会計の基準に準拠して、フィデリティ・資産分散投信（成長型）の平成29年4月20日現在の信託財産の状態及び同日をもって終了する計算期間の損益の状況をすべての重要な点において適正に表示しているものと認める。

### 利害関係

フィデリティ投信株式会社及びファンドと当監査法人又は業務執行社員との間には、公認会計士法の規定により記載すべき利害関係はない。

以上

(注) 1．上記は監査報告書の原本に記載された事項を電子化したものであり、その原本は当社が別途保管しております。

2．XBRLデータは監査の対象には含まれていません。