

【表紙】

【提出書類】	有価証券届出書の訂正届出書
【提出先】	関東財務局長殿
【提出日】	平成25年1月18日提出
【発行者名】	フィデリティ投信株式会社
【代表者の役職氏名】	代表執行役 ジュディー・マリンスキー
【本店の所在の場所】	東京都港区虎ノ門4丁目3番1号 城山トラストタワー
【事務連絡者氏名】	照沼 加奈子
【電話番号】	03 - 4560 - 6000
【届出の対象とした募集（売 出）内国投資信託受益証券に 係るファンドの名称】	フィデリティ・資産分散投信（安定型） フィデリティ・資産分散投信（成長型）
【届出の対象とした募集（売 出）内国投資信託受益証券の 金額】	各ファンドにつき1兆円を上限とします。
【縦覧に供する場所】	該当事項はありません。

1【有価証券届出書の訂正届出書の提出理由】

本日、有価証券報告書を提出致しましたので、平成24年7月20日付をもって提出した有価証券届出書（以下「原届出書」といいます。）の関係情報を新たな情報により訂正するとともに、その他の情報について訂正すべき事項がありますのでこれを訂正するため、本訂正届出書を提出するものです。

2【訂正の内容】

____の部分は訂正部分を示します。

第二部【ファンド情報】

第1【ファンドの状況】

1【ファンドの性格】

（1）【ファンドの目的及び基本的性格】

<訂正前>

ファンドの目的

（略）

* 1 FIL・リミテッドおよびフィデリティ・マネジメント・アンド・リサーチ・カンパニーならびにそれらの関連会社が運用する投資信託証券をいいます。

* 2（略）

（略）

ファンドの基本的性格

ファンドは追加型株式投資信託であり、社団法人投資信託協会が定める商品の分類方法において、以下のとおり分類されます。

（略）

属性区分表

投資対象資産	決算頻度	投資対象地域	投資形態	為替ヘッジ
株式 一般 大型株 中小型株	年1回 年2回 年4回	グローバル (含む日本) 日本	ファミリー ファンド	あり ()
債券 一般 公債 社債 その他債券 クレジット属性 ()	年6回 (隔月) 年12回 (毎月) 日々	北米 欧州 アジア オセアニア 中南米		
不動産投信	その他 ()	アフリカ	ファンド・ オブ・ファンズ	なし
その他資産 (投資信託証券)		中近東 (中東)		
資産複合 (株式(一般)、債券(一 般)、不動産投信)		エマージング		
資産配分固定型 資産配分変更型				

（注）ファンドが該当する属性区分を網掛け表示しています。

ファンドは、投資信託証券を通じて収益の源泉となる資産に投資しますので、「商品分類表」と「属性区分表」の投資対象資産は異なります。

（略）

（注）上記各表のうち、網掛け表示のない商品分類および属性区分の定義について、詳しくは社団法人投資信託協会のホームページ（アドレス：<http://www.toushin.or.jp>）をご覧ください。

（略）

ファンドの特色

世界の株式、債券、不動産投資信託(リート)、コモディティなどへ分散投資を行ない、安定的な値動きと資産の長期的な成長を目指します。

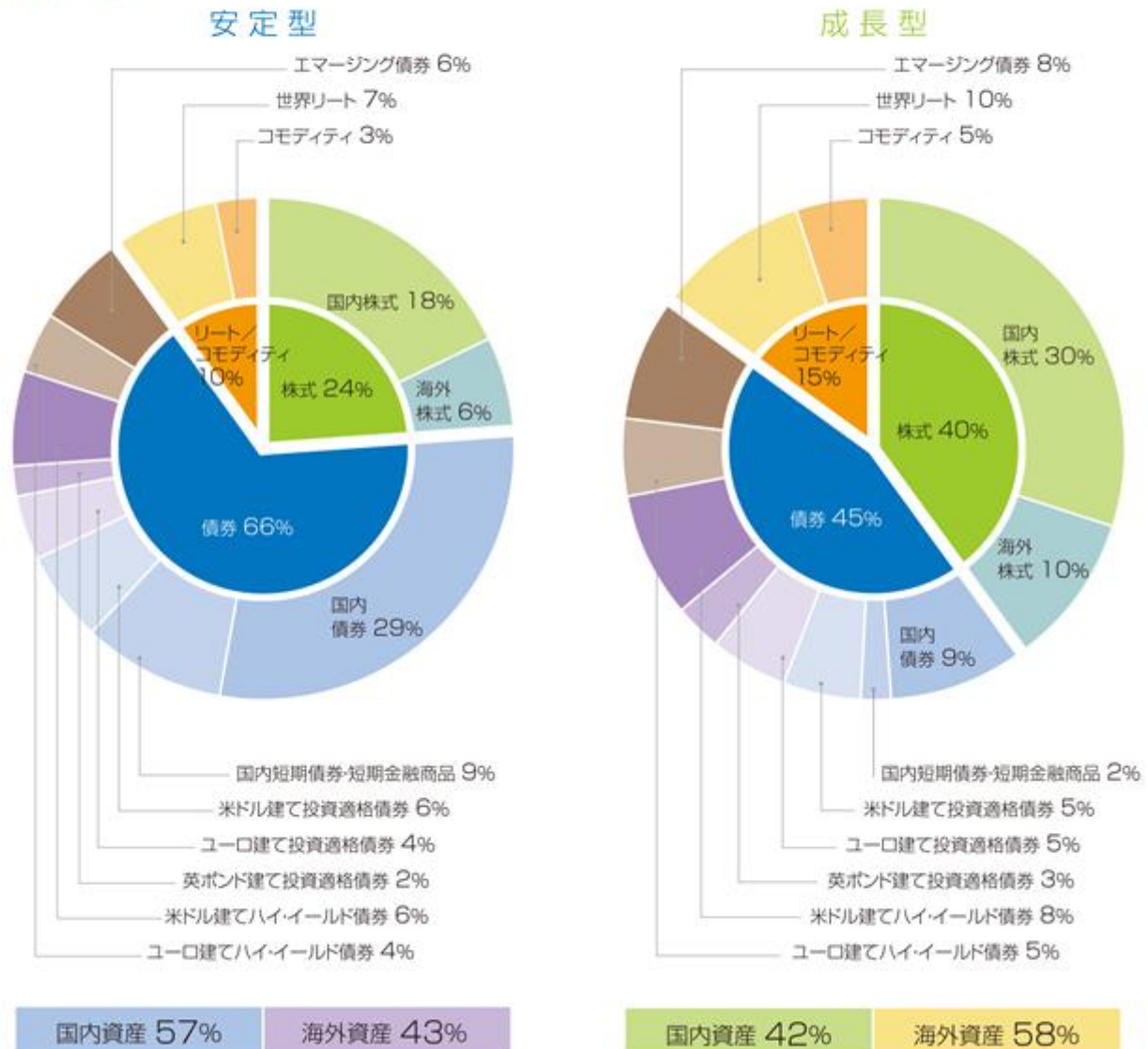
- リスク・リターン特性や資産間の相関などを考慮し、長期で安定的な運用を目指した「安定型」と「成長型」があり、それぞれのファンド間で、無手数料にてスイッチング*が可能です。

*スイッチングに際し、ご換金されるファンドについては、信託財産留保額および税金をご負担いただきます。

- 世界の12種類の資産クラス、約81カ国の投資対象国や地域、23の投資対象通貨に幅広く分散投資を行なっています*。

*2012年5月末時点で計算しています。

基本資産配分



*国内・海外資産比率の計算において、世界リートに含まれる国内資産をUBSグローバルリアル・エリート・インベスターズ・インデックス国別配分(2012年5月末現在)を基に計算しています。

*資金動向、市況動向、残存信託期間等によっては上記のような運用ができない場合もあります。

<訂正後>

ファンドの目的

(略)

- * 1 FILリミテッドおよびフィデリティ・マネジメント・アンド・リサーチ・カンパニーならびにそれらの関連会社が運用する投資信託証券をいいます。また、上場投資信託証券を含む場合もあります。

- * 2 (略)

（略）

ファンドの基本的性格

ファンドは追加型株式投資信託であり、一般社団法人投資信託協会が定める商品の分類方法において、以下のとおり分類されます。

（略）

属性区分表

投資対象資産	決算頻度	投資対象地域	投資形態	為替ヘッジ
株式 一般 大型株 中小型株	年1回 年2回 年4回	グローバル (含む日本) 日本	ファミリー ファンド	あり ()
債券 一般 公債 社債 その他債券 クレジット属性 ()	年6回 (隔月) 年12回 (毎月) 日々	北米 欧州 アジア オセアニア 中南米		
不動産投信	その他 ()	アフリカ 中近東 (中東) エマージング	ファンド・ オブ・ファンズ	なし
その他資産 (投資信託証券)				
資産複合 (株式(一般)、債券(一 般)、不動産投信)				
資産配分固定型 資産配分変更型				

（注）ファンドが該当する属性区分を網掛け表示しています。

ファンドは、投資信託証券を通じて収益の源泉となる資産に投資しますので、「商品分類表」と「属性区分表」の投資対象資産は異なります。

属性区分に記載している「為替ヘッジ」は、対円での為替リスクに対するヘッジの有無を記載しております。

（略）

（注）上記各表のうち、網掛け表示のない商品分類および属性区分の定義について、詳しくは一般社団法人投資信託協会のホームページ（アドレス：<http://www.toushin.or.jp>）をご覧ください。

（略）

ファンドの特色

世界の株式、債券、不動産投資信託(リート)、コモディティなどへ分散投資を行ない、
安定的な値動きと資産の長期的な成長を目指します。

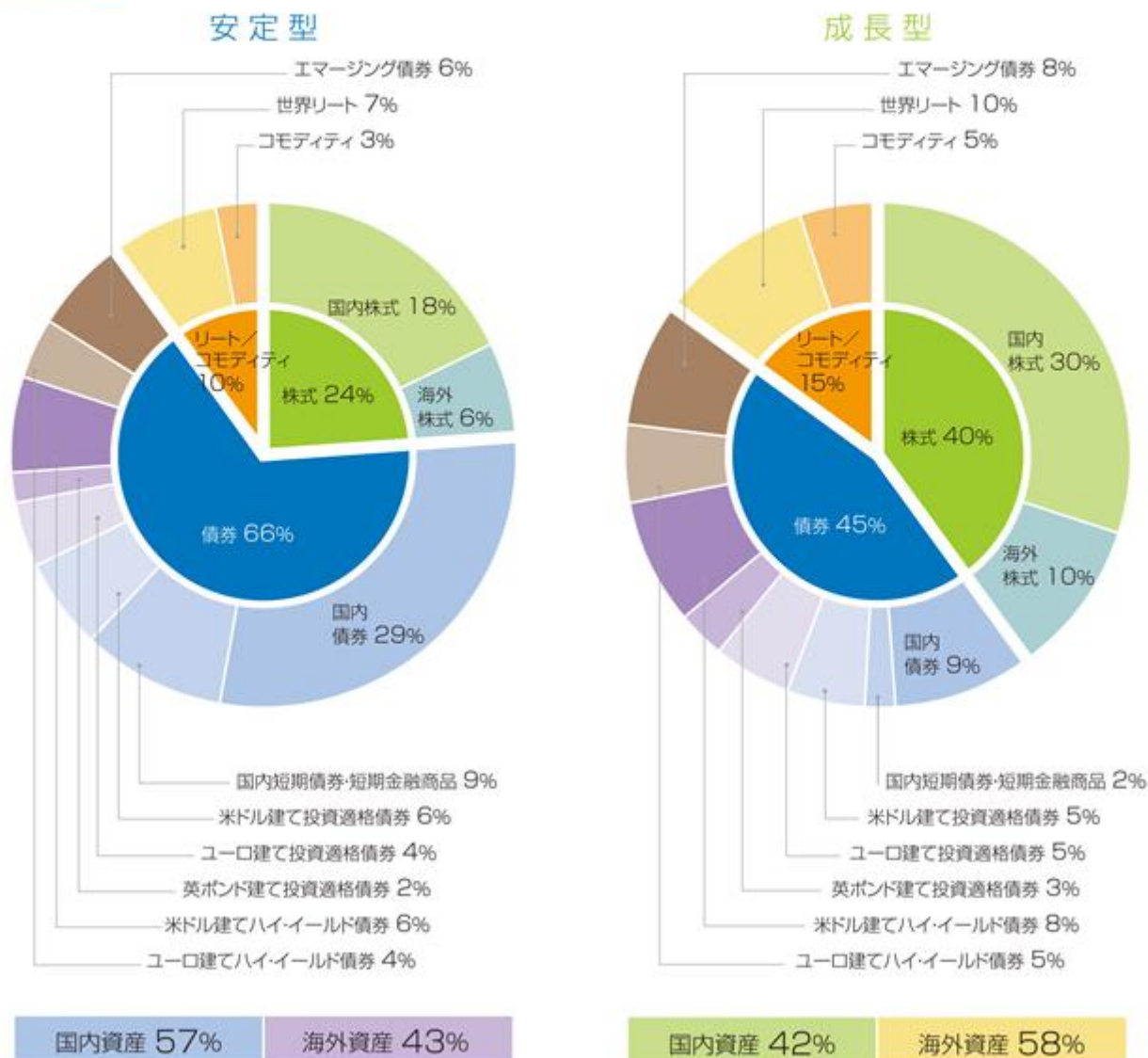
- リスク・リターン特性や資産間の相関などを考慮し、長期で安定的な運用を目指した「安定型」と「成長型」があり、それぞれのファンド間で、無手数料にてスイッチング*が可能です。

*スイッチングに際し、ご換金されるファンドについては、信託財産留保額および税金をご負担いただきます。

- 世界の12種類の資産クラス、約81カ国の投資対象国や地域、23の投資対象通貨に幅広く分散投資を行なっています*。

*2012年11月末時点で計算しています。

基本資産配分



*国内・海外資産比率の計算において、世界リートに含まれる国内資産をUBSグローバルリアル・エステート・インベスターズ・インデックス国別配分(2012年11月末現在)を基に計算しています。

*資金動向、市況動向、残存信託期間等によっては上記のような運用ができない場合があります。

(3) 【ファンドの仕組み】

< 訂正前 >

～ (略)

委託会社の概況

(a) 資本金の額 金10億円 (2012年5月末日現在)

(b) (略)

(c) 大株主の状況

(2012年5月末日現在)

株主名	住所	所有株式数	所有比率
フィデリティ・ジャパン・ホールディングス株式会社	東京都港区虎ノ門4丁目3番1号 城山トラストタワー	20,000株	100%

<訂正後>

~ (略)

委託会社の概況

(a) 資本金の額 金10億円(2012年11月末日現在)

(b) (略)

(c) 大株主の状況

(2012年11月末日現在)

株主名	住所	所有株式数	所有比率
フィデリティ・ジャパン・ホールディングス株式会社	東京都港区虎ノ門4丁目3番1号 城山トラストタワー	20,000株	100%

2【投資方針】

（1）【投資方針】

< 訂正前 >

投資態度

（略）

（略）

（略）

（略）

（略）

（略）

（略）

（略）

* 指定投資信託証券は、2012年7月20日現在以下の通りです。

（略）

（略）

～ （略）

< 訂正後 >

投資態度

（略）

（略）

（略）

（略）

（略）

（略）

（略）

（略）

* 指定投資信託証券は、2013年1月18日現在以下の通りです。

（略）

- ETFs 総合商品指数（DJ-UBSCI）上場投資信託（英国籍証券投資法人）

- フィデリティ・ジェネシス・ファンド（英国籍証券投資法人）

（略）

～ （略）

（2）【投資対象】

< 訂正前 >

～ （略）

指定投資信託証券の概要（2012年7月20日現在）

注）（略）

ファンド名	フィデリティ・ジャパン・オープンF（適格機関投資家専用）
設定形態	（略）
主な投資対象	（略）
委託会社等	（略）
投資目的	（略）
主な投資制限	（略）
費用	（略）
申込手数料	（略）
決算日	（略）
分配方針	（略）

ファンド名	フィデリティ・レバレッジド・カンパニー・ストック・ファンド（適格機関投資家専用）
設定形態	（略）
主な投資対象	（略）
委託会社等	（略）
投資目的	（略）
主な投資制限	（略）
費用	（略）
申込手数料	（略）
決算日	（略）
分配方針	（略）

ファンド名	フィデリティ・欧州中小型株・オープン（適格機関投資家専用）
設定形態	（略）
主な投資対象	（略）
委託会社等	委託会社：フィデリティ投信株式会社 ただしマザーファンドの運用指図に関する権限はFIL・インベストメンツ・インターナショナル（英国）に委託します。
投資目的	（略）
主な投資制限	（略）
費用	（略）
申込手数料	（略）
決算日	（略）
分配方針	（略）

ファンド名	フィデリティ・アメリカン・ファンド
英文名	(略)
設定形態	(略)
主な投資対象	(略)
関係法人	投資運用会社：FIL_インベストメント・サービス(UK)・リミテッド 保管受託銀行：JPモルガン・トラスティ・アンド・ディポジタリー・カンパニー・リミテッド(英国)
投資目的	(略)
主な投資制限	(略)
費用	(略)
申込手数料	(略)
決算日	2月末日
分配方針	(略)

注)(略)

ファンド名	フィデリティ・USエクイティ・インカム・ファンド(適格機関投資家専用)
設定形態	(略)
主な投資対象	(略)
委託会社等	委託会社：フィデリティ投信株式会社 ただし、マザーファンドの運用指図に関する権限は、ピラミス・グローバル・アドバイザーズ・エルエルシー [*] (米国)に委託します。
投資目的	(略)
主な投資制限	(略)
費用	(略)
申込手数料	(略)
決算日	(略)
分配方針	(略)

* ピラミス・グローバル・アドバイザーズ・エルエルシーは、米国を本拠地とするFMR LLCの子会社です。

ファンド名	フィデリティ・米国優良株・ファンド（適格機関投資家専用）
設定形態	（略）
主な投資対象	（略）
委託会社等	委託会社：フィデリティ投信株式会社 ただし、マザーファンドの運用指図に関する権限は、ピラミス・グローバル・アドバイザーズ・エルエルシー [*] （米国）に委託します。
投資目的	（略）
主な投資制限	（略）
費用	（略）
申込手数料	（略）
決算日	（略）
分配方針	（略）

* ピラミス・グローバル・アドバイザーズ・エルエルシーは、米国を本拠地とするFMR LLCの子会社です。

ファンド名	フィデリティ・ファンズ・アメリカン・ディバーシファイド・ファンド
英文名	（略）
設定形態	（略）
主な投資対象	（略）
関係法人	投資運用会社：FIL・ファンド・マネジメント・リミテッド（バミューダ） 保管受託銀行：ブラウン・ブラザーズ・ハリマン（ルクセンブルグ） 登録および名義書換事務代行会社、管理事務代行会社：FIL（ルクセンブルグ）エス・エイ。
投資目的	（略）
主な投資制限	（略）
費用	（略）
申込手数料	（略）
決算日	（略）
分配方針	（略）

注）（略）

ファンド名	フィデリティ・ファンズ - アメリカ・ファンド
英文名	(略)
設定形態	(略)
主な投資対象	(略)
関係法人	投資運用会社：FIL_ファンド・マネジメント・リミテッド（バミューダ） 保管受託銀行：ブラウン・ブラザーズ・ハリマン（ルクセンブルグ） 登録および名義書換事務代行会社、管理事務代行会社：FIL（ルクセンブルグ）エス・エイ。
投資目的	(略)
主な投資制限	(略)
費用	(略)
申込手数料	(略)
決算日	(略)
分配方針	(略)

注）（略）

ファンド名	フィデリティ・ファンズ - アメリカン・グロース・ファンド
英文名	(略)
設定形態	(略)
主な投資対象	(略)
関係法人	投資運用会社：FIL_ファンド・マネジメント・リミテッド（バミューダ） 保管受託銀行：ブラウン・ブラザーズ・ハリマン（ルクセンブルグ） 登録および名義書換事務代行会社、管理事務代行会社：FIL（ルクセンブルグ）エス・エイ。
投資目的	(略)
主な投資制限	(略)
費用	(略)
申込手数料	(略)
決算日	(略)
分配方針	(略)

注）（略）

ファンド名	フィデリティ・ファンズ・ユーロ・ブルーチップ・ファンド
英文名	(略)
設定形態	(略)
主な投資対象	(略)
関係法人	投資運用会社：FIL_ファンド・マネジメント・リミテッド(バミューダ) 保管受託銀行：ブラウン・ブラザーズ・ハリマン(ルクセンブルグ) 登録および名義書換事務代行会社、管理事務代行会社：FIL(ルクセンブルグ)エス・エイ。
投資目的	(略)
主な投資制限	(略)
費用	(略)
申込手数料	(略)
決算日	(略)
分配方針	(略)

注)(略)

ファンド名	フィデリティ・ファンズ・ヨーロッパ・アグレッシブ・ファンド
英文名	(略)
設定形態	(略)
主な投資対象	(略)
関係法人	投資運用会社：FIL_ファンド・マネジメント・リミテッド(バミューダ) 保管受託銀行：ブラウン・ブラザーズ・ハリマン(ルクセンブルグ) 登録および名義書換事務代行会社、管理事務代行会社：FIL(ルクセンブルグ)エス・エイ。
投資目的	(略)
主な投資制限	(略)
費用	(略)
申込手数料	(略)
決算日	(略)
分配方針	(略)

注)(略)

ファンド名	フィデリティ・ファンズ・ヨーロピアン・グロース・ファンド
英文名	(略)
設定形態	(略)
主な投資対象	(略)
関係法人	投資運用会社：FIL_ファンド・マネジメント・リミテッド(バミューダ) 保管受託銀行：ブラウン・ブラザーズ・ハリマン(ルクセンブルグ) 登録および名義書換事務代行会社、管理事務代行会社：FIL(ルクセンブルグ)エス・エイ。
投資目的	(略)
主な投資制限	(略)
費用	(略)
申込手数料	(略)
決算日	(略)
分配方針	(略)

注)(略)

ファンド名	フィデリティ・ファンズ・ヨーロピアン・ラジャー・カンパニーズ・ファンド
英文名	(略)
設定形態	(略)
主な投資対象	(略)
関係法人	投資運用会社：FIL_ファンド・マネジメント・リミテッド(バミューダ) 保管受託銀行：ブラウン・ブラザーズ・ハリマン(ルクセンブルグ) 登録および名義書換事務代行会社、管理事務代行会社：FIL(ルクセンブルグ)エス・エイ。
投資目的	(略)
主な投資制限	(略)
費用	(略)
申込手数料	(略)
決算日	(略)
分配方針	(略)

注)(略)

ファンド名	フィデリティ・ファンズ・ヨーロピアン・ダイナミック・グロース・ファンド
英文名	(略)
設定形態	(略)
主な投資対象	(略)
関係法人	投資運用会社：FIL・ファンド・マネジメント・リミテッド(バミューダ) 保管受託銀行：ブラウン・ブラザーズ・ハリマン(ルクセンブルグ) 登録および名義書換事務代行会社、管理事務代行会社：FIL(ルクセンブルグ)エス・エイ。
投資目的	(略)
主な投資制限	(略)
費用	(略)
申込手数料	(略)
決算日	(略)
分配方針	(略)

注)(略)

ファンド名	フィデリティ・ファンズ・ヨーロピアン・スペシャル・シチュエーションズ・ファンド
英文名	(略)
設定形態	(略)
主な投資対象	(略)
関係法人	投資運用会社：FIL・ファンド・マネジメント・リミテッド(バミューダ) 保管受託銀行：ブラウン・ブラザーズ・ハリマン(ルクセンブルグ) 登録および名義書換事務代行会社、管理事務代行会社：FIL(ルクセンブルグ)エス・エイ。
投資目的	(略)
主な投資制限	(略)
費用	(略)
申込手数料	(略)
決算日	(略)
分配方針	(略)

注)(略)

ファンド名	フィデリティ・ファンズ - ユナイテッド・キングダム・ファンド
英文名	(略)
設定形態	(略)
主な投資対象	(略)
関係法人	投資運用会社：FIL_ファンド・マネジメント・リミテッド（バミューダ） 保管受託銀行：ブラウン・ブラザーズ・ハリマン（ルクセンブルグ） 登録および名義書換事務代行会社、管理事務代行会社：FIL（ルクセンブルグ）エス・エイ。
投資目的	(略)
主な投資制限	(略)
費用	(略)
申込手数料	(略)
決算日	(略)
分配方針	(略)

注）（略）

ファンド名	フィデリティ・ファンズ - アジアン・スペシャル・シチュエーション・ファンド
英文名	(略)
設定形態	(略)
主な投資対象	(略)
関係法人	投資運用会社：FIL_ファンド・マネジメント・リミテッド（バミューダ） 保管受託銀行：ブラウン・ブラザーズ・ハリマン（ルクセンブルグ） 登録および名義書換事務代行会社、管理事務代行会社：FIL（ルクセンブルグ）エス・エイ。
投資目的	(略)
主な投資制限	(略)
費用	(略)
申込手数料	(略)
決算日	(略)
分配方針	(略)

注）（略）

ファンド名	フィデリティ・ファンズ - アジアン・アグレッシブ・ファンド
英文名	(略)
設定形態	(略)
主な投資対象	(略)
関係法人	投資運用会社：FIL_ファンド・マネジメント・リミテッド(バミューダ) 保管受託銀行：ブラウン・ブラザーズ・ハリマン(ルクセンブルグ) 登録および名義書換事務代行会社、管理事務代行会社：FIL(ルクセンブルグ)エス・エイ。
投資目的	(略)
主な投資制限	(略)
費用	(略)
申込手数料	(略)
決算日	(略)
分配方針	(略)

注)(略)

ファンド名	フィデリティ・ファンズ - サウス・イースト・アジア・ファンド
英文名	(略)
設定形態	(略)
主な投資対象	(略)
関係法人	投資運用会社：FIL_ファンド・マネジメント・リミテッド(バミューダ) 保管受託銀行：ブラウン・ブラザーズ・ハリマン(ルクセンブルグ) 登録および名義書換事務代行会社、管理事務代行会社：FIL(ルクセンブルグ)エス・エイ。
投資目的	(略)
主な投資制限	(略)
費用	(略)
申込手数料	(略)
決算日	(略)
分配方針	(略)

注)(略)

ファンド名	フィデリティ・ファンズ - オーストラリア・ファンド
英文名	(略)
設定形態	(略)
主な投資対象	(略)
関係法人	投資運用会社：FIL_ファンド・マネジメント・リミテッド（バミューダ） 保管受託銀行：ブラウン・ブラザーズ・ハリマン（ルクセンブルグ） 登録および名義書換事務代行会社、管理事務代行会社：FIL（ルクセンブルグ）エス・エイ。
投資目的	(略)
主な投資制限	(略)
費用	(略)
申込手数料	(略)
決算日	(略)
分配方針	(略)

注）（略）

ファンド名	フィデリティ・ファンズ - パシフィック・ファンド
英文名	(略)
設定形態	(略)
主な投資対象	(略)
関係法人	投資運用会社：FIL_ファンド・マネジメント・リミテッド（バミューダ） 保管受託銀行：ブラウン・ブラザーズ・ハリマン（ルクセンブルグ） 登録および名義書換事務代行会社、管理事務代行会社：FIL（ルクセンブルグ）エス・エイ。
投資目的	(略)
主な投資制限	(略)
費用	(略)
申込手数料	(略)
決算日	(略)
分配方針	(略)

注）（略）

ファンド名	フィデリティ・日本債券・ファンド（適格機関投資家専用）
設定形態	（略）
主な投資対象	（略）
委託会社等	委託会社：フィデリティ投信株式会社 ただしマザーファンドの外貨建資産の為替ヘッジ以外に係る運用指図に関する権限はFIL・インベストメンツ・インターナショナル（英国）に委託します。
投資目的	（略）
主な投資制限	（略）
費用	（略）
申込手数料	（略）
決算日	（略）
分配方針	（略）

ファンド名	フィデリティ・ファンズ - コア・ユーロ・ボンド・ファンド
英文名	（略）
設定形態	（略）
主な投資対象	（略）
関係法人	投資運用会社：FIL・ファンド・マネジメント・リミテッド（バミューダ） 保管受託銀行：ブラウン・ブラザーズ・ハリマン（ルクセンブルグ） 登録および名義書換事務代行会社、管理事務代行会社：FIL（ルクセンブルグ）エス・エイ。
投資目的	（略）
主な投資制限	（略）
費用	（略）
申込手数料	（略）
決算日	（略）
分配方針	（略）

ファンド名	フィデリティ・ファンズ - ヨーロピアン・ハイ・イールド・ファンド
英文名	（略）
設定形態	（略）
主な投資対象	（略）
関係法人	投資運用会社：FIL・ファンド・マネジメント・リミテッド（バミューダ） 保管受託銀行：ブラウン・ブラザーズ・ハリマン（ルクセンブルグ） 登録及び名義書換事務代行会社、管理事務代行会社：FIL（ルクセンブルグ）エス・エイ。
投資目的	（略）
主な投資制限	（略）
費用	（略）
申込手数料	（略）
決算日	（略）
分配方針	（略）

注）（略）

ファンド名	フィデリティ・ファンズ・エマージング・マーケット・デット・ファンド
英文名	(略)
設定形態	(略)
主な投資対象	(略)
関係法人	投資運用会社：FIL・ファンド・マネジメント・リミテッド(バミューダ) 保管受託銀行：ブラウン・ブラザーズ・ハリマン(ルクセンブルグ) 登録及び名義書換事務代行会社、管理事務代行会社：FIL(ルクセンブルグ)エス・エイ
投資目的	(略)
主な投資制限	(略)
費用	(略)
申込手数料	(略)
決算日	(略)
分配方針	(略)

注)(略)

ファンド名	フィデリティ・ストラテジック・ボンド・ファンド
英文名	(略)
設定形態	(略)
主な投資対象	(略)
関係法人	投資運用会社：FIL・インベストメント・サービス(UK)・リミテッド 保管受託銀行：JP モルガン・トラスティ・アンド・ディポジタリー・カンパニー・リミテッド(英国)
投資目的	(略)
主な投資制限	(略)
費用	(略)
申込手数料	(略)
決算日	(略)
分配方針	(略)

注)(略)

ファンド名	フィデリティ・ファンズ・ヨーロピアン・ディビデンド・ファンド
英文名	(略)
設定形態	(略)
主な投資対象	(略)
関係法人	投資運用会社：FIL_ファンド・マネジメント・リミテッド(バミューダ) 保管受託銀行：ブラウン・ブラザーズ・ハリマン(ルクセンブルグ) 登録および名義書換事務代行会社、管理事務代行会社：FIL(ルクセンブルグ)エス・エイ。
投資目的	(略)
主な投資制限	(略)
費用	(略)
申込手数料	(略)
決算日	(略)
分配方針	(略)

注)(略)

ファンド名	フィデリティ・ファンズ・ヨーロピアン・ダイナミック・バリュー・ファンド
英文名	(略)
設定形態	(略)
主な投資対象	(略)
関係法人	投資運用会社：FIL_ファンド・マネジメント・リミテッド(バミューダ) 保管受託銀行：ブラウン・ブラザーズ・ハリマン(ルクセンブルグ) 登録および名義書換事務代行会社、管理事務代行会社：FIL(ルクセンブルグ)エス・エイ。
投資目的	(略)
主な投資制限	(略)
費用	(略)
申込手数料	(略)
決算日	(略)
分配方針	(略)

注)(略)

ファンド名	フィデリティ・米国投資適格債・ファンド（適格機関投資家専用）
設定形態	（略）
主な投資対象	（略）
委託会社等	委託会社：フィデリティ投信株式会社 ただし、マザーファンドの為替先物予約、為替先渡取引以外に係る運用指図に関する権限はFIL_インベストメンツ・インターナショナル（英国）に委託します。
投資目的	（略）
主な投資制限	（略）
費用	（略）
申込手数料	（略）
決算日	（略）
分配方針	（略）

ファンド名	フィデリティ・USハイ・イールド・ファンド（適格機関投資家専用）
設定形態	（略）
主な投資対象	（略）
委託会社等	（略）
投資目的	（略）
主な投資制限	（略）
費用	（略）
申込手数料	（略）
決算日	（略）
分配方針	（略）

ファンド名	フィデリティ・ワールドREIT・マザーファンド
設定形態	（略）
主な投資対象	（略）
委託会社等	（略）
投資目的	（略）
主な投資制限	（略）
費用	（略）
申込手数料	（略）
決算日	（略）
分配方針	（略）

ファンド名	フィデリティ・マネー・プール（適格機関投資家専用）
設定形態	（略）
主な投資対象	（略）
委託会社等	委託会社：フィデリティ投信株式会社 ただし、マザーファンドの運用指図に関する権限はFIL・インベストメント・マネジ メント（香港）・リミテッドに委託します。
投資目的	（略）
主な投資制限	（略）
費用	（略）
申込手数料	（略）
決算日	（略）
分配方針	（略）

ファンド名	フィデリティ・コモディティ・ファンド（適格機関投資家専用）
設定形態	（略）
主な投資対象	（略）
委託会社等	（略）
投資目的	（略）
主な投資制限	<ul style="list-style-type: none"> ・ 株式への直接投資は行ないません。 ・ 株式への投資は、転換社債を転換および転換社債型新株予約権付社債の新株予約権を行使したものに限り、株式への実質投資割合は投資信託財産の純資産総額の5%以内とします。 ・ 新株引受権証券および新株予約権証券への実質投資割合は、取得時において投資信託財産の純資産総額の5%以内とします。 ・ 外貨建資産への実質投資割合には制限を設けません。 ・ 同一銘柄の株式への実質投資割合は、取得時において投資信託財産の純資産総額の5%以内とします。 ・ 同一銘柄の新株引受権証券および新株予約権証券への実質投資割合は、取得時において投資信託財産の純資産総額の5%以内とします。 ・ 同一銘柄の転換社債および転換社債型新株予約権付社債への実質投資割合は、取得時において投資信託財産の純資産総額の5%以内とします。 ・ マザーファンド受益証券以外の投資信託証券への実質投資割合は、投資信託財産の純資産総額の5%以内とします。
費用	（略）
申込手数料	（略）
決算日	（略）
分配方針	（略）

*（略）

<訂正後>

～（略）

指定投資信託証券の概要（2013年1月18日現在）

注）（略）

ファンド名	フィデリティ・ジャパン・オープンF（適格機関投資家専用）
設定形態	（略）
主な投資対象	（略）
委託会社等	（略）
投資目的	（略）
主な投資制限	（略）
費用	（略）
申込手数料	（略）
決算日	（略）
分配方針	（略）

ファンド名	フィデリティ・レバレッジド・カンパニー・ストック・ファンド（適格機関投資家専用）
設定形態	（略）
主な投資対象	（略）
委託会社等	（略）
投資目的	（略）
主な投資制限	（略）
費用	（略）
申込手数料	（略）
決算日	（略）
分配方針	（略）

ファンド名	フィデリティ・欧州中小型株・オープン（適格機関投資家専用）
設定形態	（略）
主な投資対象	（略）
委託会社等	委託会社：フィデリティ投信株式会社 ただしマザーファンドの運用指図に関する権限はFILインベストメンツ・インターナショナル（英国）に委託します。
投資目的	（略）
主な投資制限	（略）
費用	（略）
申込手数料	（略）
決算日	（略）
分配方針	（略）

ファンド名	フィデリティ・アメリカン・ファンド
英文名	(略)
設定形態	(略)
主な投資対象	(略)
関係法人	投資運用会社：FILインベストメント・サービズ（英国）・リミテッド 保管受託銀行：JPモルガン・トラスティ・アンド・ディポジタリー・カンパニー・リミテッド（英国）
投資目的	(略)
主な投資制限	(略)
費用	(略)
申込手数料	(略)
決算日	2月末日および8月31日
分配方針	(略)

注) (略)

ファンド名	フィデリティ・USエクイティ・インカム・ファンド（適格機関投資家専用）
設定形態	(略)
主な投資対象	(略)
委託会社等	委託会社：フィデリティ投信株式会社 ただし、マザーファンドの運用指図に関する権限は、ピラミス・グローバル・アドバイザーズ・エルエルシー [*] （米国）に委託します。
投資目的	(略)
主な投資制限	(略)
費用	(略)
申込手数料	(略)
決算日	(略)
分配方針	(略)

* ピラミス・グローバル・アドバイザーズ・エルエルシーは、米国を本拠地とするFMR LLCの子会社です。

ファンド名	フィデリティ・米国優良株・ファンド（適格機関投資家専用）
設定形態	（略）
主な投資対象	（略）
委託会社等	委託会社：フィデリティ投信株式会社 ただし、マザーファンドの運用指図に関する権限は、ピラミス・グローバル・アドバイザーズ・エルエルシー [*] （米国）に委託します。
投資目的	（略）
主な投資制限	（略）
費用	（略）
申込手数料	（略）
決算日	（略）
分配方針	（略）

* ピラミス・グローバル・アドバイザーズ・エルエルシーは、米国を本拠地とするFMR LLCの子会社です。

ファンド名	フィデリティ・ファンズ・アメリカン・ディバーシファイド・ファンド
英文名	（略）
設定形態	（略）
主な投資対象	（略）
関係法人	投資運用会社：FILファンド・マネジメント・リミテッド（バミューダ） 保管受託銀行：ブラウン・ブラザーズ・ハリマン（ルクセンブルグ） 登録および名義書換事務代行会社、管理事務代行会社：FILインベストメント・マネジメント（ルクセンブルグ）・エスエイ <u>登録および名義書換事務代行会社、管理事務代行会社は、2012年6月1日付でFIL（ルクセンブルグ）エス・エイ・から変更になりました。</u>
投資目的	（略）
主な投資制限	（略）
費用	（略）
申込手数料	（略）
決算日	（略）
分配方針	（略）

注）（略）

ファンド名	フィデリティ・ファンズ - アメリカ・ファンド
英文名	(略)
設定形態	(略)
主な投資対象	(略)
関係法人	投資運用会社：FILファンド・マネジメント・リミテッド（バミューダ） 保管受託銀行：ブラウン・ブラザーズ・ハリマン（ルクセンブルグ） 登録および名義書換事務代行会社、管理事務代行会社： <u>FILインベストメント・マネジメント（ルクセンブルグ）・エスエイ</u> <u>登録および名義書換事務代行会社、管理事務代行会社は、2012年6月1日付でFIL（ルクセンブルグ）エス・エイ・から変更になりました。</u>
投資目的	(略)
主な投資制限	(略)
費用	(略)
申込手数料	(略)
決算日	(略)
分配方針	(略)

注）（略）

ファンド名	フィデリティ・ファンズ - アメリカン・グロース・ファンド
英文名	(略)
設定形態	(略)
主な投資対象	(略)
関係法人	投資運用会社：FILファンド・マネジメント・リミテッド（バミューダ） 保管受託銀行：ブラウン・ブラザーズ・ハリマン（ルクセンブルグ） 登録および名義書換事務代行会社、管理事務代行会社： <u>FILインベストメント・マネジメント（ルクセンブルグ）・エスエイ</u> <u>登録および名義書換事務代行会社、管理事務代行会社は、2012年6月1日付でFIL（ルクセンブルグ）エス・エイ・から変更になりました。</u>
投資目的	(略)
主な投資制限	(略)
費用	(略)
申込手数料	(略)
決算日	(略)
分配方針	(略)

注）（略）

ファンド名	フィデリティ・ファンズ・ユーロ・ブルーチップ・ファンド
英文名	(略)
設定形態	(略)
主な投資対象	(略)
関係法人	投資運用会社：FILファンド・マネジメント・リミテッド(バミューダ) 保管受託銀行：ブラウン・ブラザーズ・ハリマン(ルクセンブルグ) 登録および名義書換事務代行会社、管理事務代行会社： <u>FILインベストメント・マネジメント(ルクセンブルグ)・エスエイ</u> <u>登録および名義書換事務代行会社、管理事務代行会社は、2012年6月1日付でFIL(ルクセンブルグ)エス・エイから変更になりました。</u>
投資目的	(略)
主な投資制限	(略)
費用	(略)
申込手数料	(略)
決算日	(略)
分配方針	(略)

注)(略)

ファンド名	フィデリティ・ファンズ・ヨーロッパ・アグレッシブ・ファンド
英文名	(略)
設定形態	(略)
主な投資対象	(略)
関係法人	投資運用会社：FILファンド・マネジメント・リミテッド(バミューダ) 保管受託銀行：ブラウン・ブラザーズ・ハリマン(ルクセンブルグ) 登録および名義書換事務代行会社、管理事務代行会社： <u>FILインベストメント・マネジメント(ルクセンブルグ)・エスエイ</u> <u>登録および名義書換事務代行会社、管理事務代行会社は、2012年6月1日付でFIL(ルクセンブルグ)エス・エイから変更になりました。</u>
投資目的	(略)
主な投資制限	(略)
費用	(略)
申込手数料	(略)
決算日	(略)
分配方針	(略)

注)(略)

ファンド名	フィデリティ・ファンズ・ヨーロピアン・グロース・ファンド
英文名	(略)
設定形態	(略)
主な投資対象	(略)
関係法人	投資運用会社：FILファンド・マネジメント・リミテッド（バミューダ） 保管受託銀行：ブラウン・ブラザーズ・ハリマン（ルクセンブルグ） 登録および名義書換事務代行会社、管理事務代行会社： <u>FILインベストメント・マネジメント（ルクセンブルグ）・エスエイ</u> <u>登録および名義書換事務代行会社、管理事務代行会社は、2012年6月1日付でFIL（ルクセンブルグ）エス・エイ・から変更になりました。</u>
投資目的	(略)
主な投資制限	(略)
費用	(略)
申込手数料	(略)
決算日	(略)
分配方針	(略)

注）（略）

ファンド名	フィデリティ・ファンズ・ヨーロピアン・ラジャー・カンパニーズ・ファンド
英文名	(略)
設定形態	(略)
主な投資対象	(略)
関係法人	投資運用会社：FILファンド・マネジメント・リミテッド（バミューダ） 保管受託銀行：ブラウン・ブラザーズ・ハリマン（ルクセンブルグ） 登録および名義書換事務代行会社、管理事務代行会社： <u>FILインベストメント・マネジメント（ルクセンブルグ）・エスエイ</u> <u>登録および名義書換事務代行会社、管理事務代行会社は、2012年6月1日付でFIL（ルクセンブルグ）エス・エイ・から変更になりました。</u>
投資目的	(略)
主な投資制限	(略)
費用	(略)
申込手数料	(略)
決算日	(略)
分配方針	(略)

注）（略）

ファンド名	フィデリティ・ファンズ・ヨーロピアン・ダイナミック・グロース・ファンド
英文名	(略)
設定形態	(略)
主な投資対象	(略)
関係法人	投資運用会社：FILファンド・マネジメント・リミテッド(バミューダ) 保管受託銀行：ブラウン・ブラザーズ・ハリマン(ルクセンブルグ) 登録および名義書換事務代行会社、管理事務代行会社：FILインベストメント・マネジメント(ルクセンブルグ)・エスエイ <u>登録および名義書換事務代行会社、管理事務代行会社は、2012年6月1日付でFIL(ルクセンブルグ)エス・エイから変更になりました。</u>
投資目的	(略)
主な投資制限	(略)
費用	(略)
申込手数料	(略)
決算日	(略)
分配方針	(略)

注)(略)

ファンド名	フィデリティ・ファンズ・ヨーロピアン・スペシャル・シチュエーションズ・ファンド
英文名	(略)
設定形態	(略)
主な投資対象	(略)
関係法人	投資運用会社：FILファンド・マネジメント・リミテッド(バミューダ) 保管受託銀行：ブラウン・ブラザーズ・ハリマン(ルクセンブルグ) 登録および名義書換事務代行会社、管理事務代行会社：FILインベストメント・マネジメント(ルクセンブルグ)・エスエイ <u>登録および名義書換事務代行会社、管理事務代行会社は、2012年6月1日付でFIL(ルクセンブルグ)エス・エイから変更になりました。</u>
投資目的	(略)
主な投資制限	(略)
費用	(略)
申込手数料	(略)
決算日	(略)
分配方針	(略)

注)(略)

ファンド名	フィデリティ・ファンズ・ユナイテッド・キングダム・ファンド
英文名	(略)
設定形態	(略)
主な投資対象	(略)
関係法人	投資運用会社：FILファンド・マネジメント・リミテッド（バミューダ） 保管受託銀行：ブラウン・ブラザーズ・ハリマン（ルクセンブルグ） 登録および名義書換事務代行会社、管理事務代行会社： <u>FILインベストメント・マネジメント（ルクセンブルグ）・エスエイ</u> <u>登録および名義書換事務代行会社、管理事務代行会社は、2012年6月1日付でFIL（ルクセンブルグ）エス・エイ・から変更になりました。</u>
投資目的	(略)
主な投資制限	(略)
費用	(略)
申込手数料	(略)
決算日	(略)
分配方針	(略)

注）（略）

ファンド名	フィデリティ・ファンズ・アジア・スペシャル・シチュエーション・ファンド
英文名	(略)
設定形態	(略)
主な投資対象	(略)
関係法人	投資運用会社：FILファンド・マネジメント・リミテッド（バミューダ） 保管受託銀行：ブラウン・ブラザーズ・ハリマン（ルクセンブルグ） 登録および名義書換事務代行会社、管理事務代行会社： <u>FILインベストメント・マネジメント（ルクセンブルグ）・エスエイ</u> <u>登録および名義書換事務代行会社、管理事務代行会社は、2012年6月1日付でFIL（ルクセンブルグ）エス・エイ・から変更になりました。</u>
投資目的	(略)
主な投資制限	(略)
費用	(略)
申込手数料	(略)
決算日	(略)
分配方針	(略)

注）（略）

ファンド名	フィデリティ・ファンズ - アジアン・アグレッシブ・ファンド
英文名	(略)
設定形態	(略)
主な投資対象	(略)
関係法人	投資運用会社：FILファンド・マネジメント・リミテッド(バミューダ) 保管受託銀行：ブラウン・ブラザーズ・ハリマン(ルクセンブルグ) 登録および名義書換事務代行会社、管理事務代行会社： <u>FILインベストメント・マネジメント(ルクセンブルグ)・エスエイ</u> <u>登録および名義書換事務代行会社、管理事務代行会社は、2012年6月1日付でFIL(ルクセンブルグ)エス・エイから変更になりました。</u>
投資目的	(略)
主な投資制限	(略)
費用	(略)
申込手数料	(略)
決算日	(略)
分配方針	(略)

注)(略)

ファンド名	フィデリティ・ファンズ - サウス・イースト・アジア・ファンド
英文名	(略)
設定形態	(略)
主な投資対象	(略)
関係法人	投資運用会社：FILファンド・マネジメント・リミテッド(バミューダ) 保管受託銀行：ブラウン・ブラザーズ・ハリマン(ルクセンブルグ) 登録および名義書換事務代行会社、管理事務代行会社： <u>FILインベストメント・マネジメント(ルクセンブルグ)・エスエイ</u> <u>登録および名義書換事務代行会社、管理事務代行会社は、2012年6月1日付でFIL(ルクセンブルグ)エス・エイから変更になりました。</u>
投資目的	(略)
主な投資制限	(略)
費用	(略)
申込手数料	(略)
決算日	(略)
分配方針	(略)

注)(略)

ファンド名	フィデリティ・ファンズ - オーストラリア・ファンド
英文名	(略)
設定形態	(略)
主な投資対象	(略)
関係法人	投資運用会社：FILファンド・マネジメント・リミテッド（バミューダ） 保管受託銀行：ブラウン・ブラザーズ・ハリマン（ルクセンブルグ） 登録および名義書換事務代行会社、管理事務代行会社： <u>FILインベストメント・マネジメント（ルクセンブルグ）・エスエイ</u> <u>登録および名義書換事務代行会社、管理事務代行会社は、2012年6月1日付でFIL（ルクセンブルグ）エス・エイから変更になりました。</u>
投資目的	(略)
主な投資制限	(略)
費用	(略)
申込手数料	(略)
決算日	(略)
分配方針	(略)

注）（略）

ファンド名	フィデリティ・ファンズ - パシフィック・ファンド
英文名	(略)
設定形態	(略)
主な投資対象	(略)
関係法人	投資運用会社：FILファンド・マネジメント・リミテッド（バミューダ） 保管受託銀行：ブラウン・ブラザーズ・ハリマン（ルクセンブルグ） 登録および名義書換事務代行会社、管理事務代行会社： <u>FILインベストメント・マネジメント（ルクセンブルグ）・エスエイ</u> <u>登録および名義書換事務代行会社、管理事務代行会社は、2012年6月1日付でFIL（ルクセンブルグ）エス・エイから変更になりました。</u>
投資目的	(略)
主な投資制限	(略)
費用	(略)
申込手数料	(略)
決算日	(略)
分配方針	(略)

注）（略）

ファンド名	フィデリティ・日本債券・ファンド（適格機関投資家専用）
設定形態	（略）
主な投資対象	（略）
委託会社等	委託会社：フィデリティ投信株式会社 ただしマザーファンドの外貨建資産の為替ヘッジ以外に係る運用指図に関する権限はFILインベストメンツ・インターナショナル（英国）に委託します。
投資目的	（略）
主な投資制限	（略）
費用	（略）
申込手数料	（略）
決算日	（略）
分配方針	（略）

ファンド名	フィデリティ・ファンズ - コア・ユーロ・ボンド・ファンド
英文名	（略）
設定形態	（略）
主な投資対象	（略）
関係法人	投資運用会社：FILファンド・マネジメント・リミテッド（バミューダ） 保管受託銀行：ブラウン・ブラザーズ・ハリマン（ルクセンブルグ） 登録および名義書換事務代行会社、管理事務代行会社：FILインベストメント・マネジメント（ルクセンブルグ）・エスエイ <u>登録および名義書換事務代行会社、管理事務代行会社は、2012年6月1日付でFIL（ルクセンブルグ）エス・エイから変更になりました。</u>
投資目的	（略）
主な投資制限	（略）
費用	（略）
申込手数料	（略）
決算日	（略）
分配方針	（略）

ファンド名	フィデリティ・ファンズ - ヨーロピアン・ハイ・イールド・ファンド
英文名	(略)
設定形態	(略)
主な投資対象	(略)
関係法人	投資運用会社：FILファンド・マネジメント・リミテッド(バミューダ) 保管受託銀行：ブラウン・ブラザーズ・ハリマン(ルクセンブルグ) 登録および名義書換事務代行会社、管理事務代行会社： <u>FILインベストメント・マネジメント(ルクセンブルグ)・エスエイ</u> <u>登録および名義書換事務代行会社、管理事務代行会社は、2012年6月1日付でFIL(ルクセンブルグ)エス・エイから変更になりました。</u>
投資目的	(略)
主な投資制限	(略)
費用	(略)
申込手数料	(略)
決算日	(略)
分配方針	(略)

注)(略)

ファンド名	フィデリティ・ファンズ - エマージング・マーケット・デット・ファンド
英文名	(略)
設定形態	(略)
主な投資対象	(略)
関係法人	投資運用会社：FILファンド・マネジメント・リミテッド(バミューダ) 保管受託銀行：ブラウン・ブラザーズ・ハリマン(ルクセンブルグ) 登録および名義書換事務代行会社、管理事務代行会社： <u>FILインベストメント・マネジメント(ルクセンブルグ)・エスエイ</u> <u>登録および名義書換事務代行会社、管理事務代行会社は、2012年6月1日付でFIL(ルクセンブルグ)エス・エイから変更になりました。</u>
投資目的	(略)
主な投資制限	(略)
費用	(略)
申込手数料	(略)
決算日	(略)
分配方針	(略)

注)(略)

ファンド名	フィデリティ・ストラテジック・ボンド・ファンド
英文名	(略)
設定形態	(略)
主な投資対象	(略)
関係法人	投資運用会社：FILインベストメント・サービス(英国)・リミテッド 保管受託銀行：JP モルガン・トラスティ・アンド・ディポジタリー・カンパニー・リミテッド(英国)
投資目的	(略)
主な投資制限	(略)
費用	(略)
申込手数料	(略)
決算日	(略)
分配方針	(略)

注)(略)

ファンド名	フィデリティ・ファンズ・ヨーロッパ・ディビデンド・ファンド
英文名	(略)
設定形態	(略)
主な投資対象	(略)
関係法人	投資運用会社：FILファンド・マネジメント・リミテッド(バミューダ) 保管受託銀行：ブラウン・ブラザーズ・ハリマン(ルクセンブルグ) 登録および名義書換事務代行会社、管理事務代行会社：FILインベストメント・マネジメント(ルクセンブルグ)・エスエイ <u>登録および名義書換事務代行会社、管理事務代行会社は、2012年6月1日付でFIL(ルクセンブルグ)エス・エイ・から変更になりました。</u>
投資目的	(略)
主な投資制限	(略)
費用	(略)
申込手数料	(略)
決算日	(略)
分配方針	(略)

注)(略)

ファンド名	フィデリティ・ファンズ・ヨーロピアン・ダイナミック・バリュー・ファンド
英文名	(略)
設定形態	(略)
主な投資対象	(略)
関係法人	投資運用会社：FILファンド・マネジメント・リミテッド(バミューダ) 保管受託銀行：ブラウン・ブラザーズ・ハリマン(ルクセンブルグ) 登録および名義書換事務代行会社、管理事務代行会社：FILインベストメント・マネジメント(ルクセンブルグ)・エスエイ <u>登録および名義書換事務代行会社、管理事務代行会社は、2012年6月1日付でFIL(ルクセンブルグ)エス・エイから変更になりました。</u>
投資目的	(略)
主な投資制限	(略)
費用	(略)
申込手数料	(略)
決算日	(略)
分配方針	(略)

注)(略)

ファンド名	フィデリティ・米国投資適格債・ファンド(適格機関投資家専用)
設定形態	(略)
主な投資対象	(略)
委託会社等	委託会社：フィデリティ投信株式会社 ただし、マザーファンドの為替先物予約、為替先渡取引以外に係る運用指図に関する権限はFILインベストメンツ・インターナショナル(英国)に委託します。
投資目的	(略)
主な投資制限	(略)
費用	(略)
申込手数料	(略)
決算日	(略)
分配方針	(略)

ファンド名	フィデリティ・USハイ・イールド・ファンド(適格機関投資家専用)
設定形態	(略)
主な投資対象	(略)
委託会社等	(略)
投資目的	(略)
主な投資制限	(略)
費用	(略)
申込手数料	(略)
決算日	(略)
分配方針	(略)

ファンド名	フィデリティ・ワールドREIT・マザーファンド
設定形態	(略)
主な投資対象	(略)
委託会社等	(略)
投資目的	(略)
主な投資制限	(略)
費用	(略)
申込手数料	(略)
決算日	(略)
分配方針	(略)

ファンド名	フィデリティ・マネー・プール（適格機関投資家専用）
設定形態	(略)
主な投資対象	(略)
委託会社等	委託会社：フィデリティ投信株式会社 ただし、マザーファンドの運用指図に関する権限はFILインベストメント・マネジメント（香港）・リミテッドに委託します。
投資目的	(略)
主な投資制限	(略)
費用	(略)
申込手数料	(略)
決算日	(略)
分配方針	(略)

ファンド名	フィデリティ・コモディティ・ファンド（適格機関投資家専用）
設定形態	（略）
主な投資対象	（略）
委託会社等	（略）
投資目的	（略）
主な投資制限	<ul style="list-style-type: none"> ・ 株式への直接投資は行ないません。 ・ 株式への投資は、転換社債を転換および転換社債型新株予約権付社債の新株予約権を行使したものに限り、株式への実質投資割合は投資信託財産の純資産総額の5%以内とします。 ・ 新株引受権証券および新株予約権証券への実質投資割合は、取得時において投資信託財産の純資産総額の5%以内とします。 ・ 外貨建資産への実質投資割合には制限を設けません。 ・ 同一銘柄の株式への実質投資割合は、取得時において投資信託財産の純資産総額の5%以内とします。 ・ 同一銘柄の新株引受権証券および新株予約権証券への実質投資割合は、取得時において投資信託財産の純資産総額の5%以内とします。 ・ 同一銘柄の転換社債および転換社債型新株予約権付社債への実質投資割合は、取得時において投資信託財産の純資産総額の5%以内とします。 ・ <u>投資信託証券（マザーファンド受益証券および上場投資信託証券を除きます。）</u>への実質投資割合は、投資信託財産の純資産総額の5%以内とします。
費用	（略）
申込手数料	（略）
決算日	（略）
分配方針	（略）

*（略）

ファンド名	ETFS 総合商品指数（DJ-UBSCI）上場投資信託
英文名	ETFS All Commodities DJ-UBSCI SM
設定形態	英国籍証券投資法人 / オープンエンド型 / 米ドル建て
関係法人	運用会社（管理会社）：ETFセキュリティーズ・マネジメント・カンパニー・リミテッド
投資目的	DJ-UBSCIのサブインデックスに連動することにより、総合商品指数（DJ-UBSCI）先物（バスケット）の投資におけるトータル・リターンへのエクスポージャーを投資家が得ることができるよう設計されています。
費用	管理報酬：0.49% <ul style="list-style-type: none"> その他の手数料等については、運用状況等により変動しますので事前に料率、上限額等を表示することができません。 その他の手数料等の合計額については、保有期間等に応じて異なりますので、表示することができません。
申込手数料	なし
決算日	12月31日
分配方針	無分配

ファンド名	フィデリティ・ジェネシス・ファンド
英文名	Fidelity Genesis Fund
設定形態	英国籍証券投資法人 / オープンエンド型 / 英ポンド建て
主な投資対象	世界各国の株式を主要な投資対象とします。
関係法人	投資運用会社：FILインベストメント・サービシズ（英国）・リミテッド 保管受託銀行：JPモルガン・トラスティ・アンド・ディポジタリー・カンパニー・リミテッド（英国）
投資目的	主として世界各国の株式に投資を行なうことにより、長期的な元本の成長を目指します。
主な投資制限	<ul style="list-style-type: none"> ファンドは一時的な場合を除き金銭の借入を行なうことができません。借入総額は当該ファンドの純資産総額の10%を超えないものとします。 ファンドは有価証券の空売りをしてはならないものとします。 ファンドは議決権を有する株式を、その保有によって当該発行会社の経営に重要な影響を与える水準までの保有を行なうことはできません。
費用	管理報酬：1.50% <ul style="list-style-type: none"> その他の手数料等については、運用状況等により変動しますので事前に料率、上限額等を表示することができません。 その他の手数料等の合計額については、保有期間等に応じて異なりますので、表示することができません。
申込手数料	なし
決算日	2月末日および8月31日
分配方針	原則として経費控除後の配当収益および利子収益のすべてについて分配を行なう方針です。

注）管理報酬は1.50%となっていますが、代行手数料相当分である0.75%については、ファンドに割戻しを行ないます。

3【投資リスク】

<訂正前>

(1) 投資リスク

(略)

主な変動要因

<価格変動リスク>

(略)

<信用リスク>

(略)

<金利変動リスク>

(略)

<為替変動リスク>

(略)

<デリバティブ（派生商品）に関するリスク>

(略)

<リートに関わるリスク>

(略)

<コモディティに関わるリスク>

コモディティへの投資においては、国際商品市況指数の騰落率に償還価格等が連動する証券等に実質的に投資しますが、当該証券等の価格と当該指数の値動きは必ずしも一致しません。当該指数は複数の商品から構成された指数であり、それぞれの商品の需給関係、為替、金利の変化等さまざまな要因で変動します。また、商品市場は、景気循環、経済発展・人口・資源開発・技術革新等による影響、天候等による豊・不作、産出国の政治・社会情勢等の影響を受けますので、これに伴い、結果としてファンドの基準価額が影響を受ける場合があります。

<エマージング市場に関わるリスク>

(略)

(略)

その他の留意点

<クーリング・オフ>

(略)

<解約によるファンドの資金流出に伴う基準価額変動の可能性>

(略)

<分配金に関する留意点>

(略)

(2) ~ (3) (略)

<訂正後>

(1) 投資リスク

(略)

主な変動要因

<価格変動リスク>

(略)

<信用リスク>

(略)

<金利変動リスク>

（略）

<為替変動リスク>

（略）

<デリバティブ（派生商品）に関するリスク>

（略）

<リートに関わるリスク>

（略）

<コモディティに関わるリスク>

コモディティへの投資においては、国際商品市況指数の騰落率に償還価格等が連動する証券や、国際商品市況指数の騰落率に連動する運用成果を目指す投資信託証券等に投資します。当該指数は複数の商品から構成された指数であり、それぞれの商品の需給関係、為替、金利の変化等さまざまな要因で変動します。また、商品市場は、景気循環、経済発展・人口・資源開発・技術革新等による影響、天候等による豊・不作、産出国の政治・社会情勢等の影響を受けますので、これに伴い、結果としてファンドの基準価額が影響を受ける場合があります。当該証券や当該投資信託証券等の値動きと当該指数の値動きは必ずしも一致しません。

<エマージング市場に関わるリスク>

（略）

（略）

その他の留意点

<クーリング・オフ>

（略）

<解約によるファンドの資金流出に伴う基準価額変動の可能性>

（略）

<分配金に関する留意点>

（略）

(2) ~ (3) (略)

4【手数料等及び税金】

（3）【信託報酬等】

<訂正前>

～（略）

委託会社および販売会社に対する信託報酬は、ファンドから委託会社に対して支弁されます。信託報酬の販売会社への配分は、販売会社が行なうファンドの募集・販売の取扱い等に関する業務に対する代行手数料であり、ファンドから委託会社に支弁された後、委託会社より販売会社に対して支払われます。受託会社の報酬は、ファンドから受託会社に対して支弁されます。

なお、投資対象ファンドにおいて、運用報酬等（安定型においては、年率0.459%±0.10%（税抜）程度、成長型においては、年率0.535%±0.10%（税抜）程度）が別途課されるため、安定型においては、合計で年率1.10%±0.10%（税抜）程度、成長型においては、合計で年率1.30%±0.10%（税抜）程度の信託報酬等を実質的に支弁する予定です。ただし、この実質的な信託報酬等は、2012年7月20日現在の投資対象ファンドに基づくものであり、投資対象ファンドの変更等により将来的に変動することがあります。

（略）

<訂正後>

～（略）

委託会社および販売会社に対する信託報酬は、ファンドから委託会社に対して支弁されます。信託報酬の販売会社への配分は、販売会社が行なうファンドの募集・販売の取扱い等に関する業務に対する代行手数料であり、ファンドから委託会社に支弁された後、委託会社より販売会社に対して支払われます。受託会社の報酬は、ファンドから受託会社に対して支弁されます。

なお、投資対象ファンドにおいて、運用報酬等（安定型においては、年率0.459%±0.10%（税抜）程度、成長型においては、年率0.535%±0.10%（税抜）程度）が別途課されるため、安定型においては、合計で年率1.10%±0.10%（税抜）程度、成長型においては、合計で年率1.30%±0.10%（税抜）程度の信託報酬等を実質的に支弁する予定です。ただし、この実質的な信託報酬等は、2013年1月18日現在の投資対象ファンドに基づくものであり、投資対象ファンドの変更等により将来的に変動することがあります。

（略）

（5）【課税上の取扱い】

<訂正前>

（略）

（略）

個人、法人別の課税の取扱いについて

1．個人の受益者に対する課税

個人の受益者が支払を受ける収益分配金のうち課税扱いとなる普通分配金について、2012年12月31日までは10%（所得税7%および地方税3%）、2013年1月1日から2013年12月31日までは10.147%（所得税（復興特別所得税を含みます。）7.147%および地方税3%）、2014年1月1日以後は20.315%（所得税（復興特別所得税を含みます。）15.315%および地方税

5%)の税率で源泉徴収(申告不要)されます。なお、確定申告を行なうことにより総合課税(配当控除の適用はありません。)または申告分離課税のいずれかを選択することもできます。収益分配金のうち所得税法上課税対象となるのは普通分配金のみであり、元本払戻金(特別分配金)は課税されません。

一部解約時および償還時については、解約価額および償還価額から取得費用(申込手数料および当該申込手数料に係る消費税等相当額を含みます。)を控除した利益が譲渡益として課税対象(譲渡所得)となり、2012年12月31日までは10%(所得税7%および地方税3%)、2013年1月1日から2013年12月31日までは10.147%(所得税(復興特別所得税を含みます。)7.147%および地方税3%)、2014年1月1日以後は20.315%(所得税(復興特別所得税を含みます。)15.315%および地方税5%)の税率による申告分離課税が適用されます。ただし、特定口座(源泉徴収選択口座)を選択した場合は申告不要となります。

2. 法人の受益者に対する課税

法人の受益者が支払を受ける収益分配金のうち課税扱いとなる普通分配金ならびに一部解約時および償還時の個別元本超過額については、2012年12月31日までは7%(所得税7%)、2013年1月1日から2013年12月31日までは7.147%(所得税(復興特別所得税を含みます。)7.147%)、2014年1月1日以後は15.315%(所得税(復興特別所得税を含みます。)15.315%)の税率により源泉徴収されます。(地方税の源泉徴収はありません。)収益分配金のうち所得税法上課税対象となるのは普通分配金のみであり、元本払戻金(特別分配金)は課税されません。なお、益金不算入制度の適用はありません。

上記「(5)課税上の取扱い」の記載は、2012年5月末現在のものですので、税法が改正された場合等には、内容が変更となる場合があります。

(略)

<訂正後>

(略)

(略)

個人、法人別の課税の取扱いについて

1. 個人の受益者に対する課税

個人の受益者が支払を受ける収益分配金のうち課税扱いとなる普通分配金について、2013年1月1日から2013年12月31日までは10.147%(所得税(復興特別所得税を含みます。)7.147%および地方税3%)、2014年1月1日以後は20.315%(所得税(復興特別所得税を含みます。)15.315%および地方税5%)の税率で源泉徴収(申告不要)されます。なお、確定申告を行なうことにより総合課税(配当控除の適用はありません。)または申告分離課税のいずれかを選択することもできます。収益分配金のうち所得税法上課税対象となるのは普通分配金のみであり、元本払戻金(特別分配金)は課税されません。

一部解約時および償還時については、解約価額および償還価額から取得費用(申込手数料および当該申込手数料に係る消費税等相当額を含みます。)を控除した利益が譲渡益として課税対象(譲渡所得)となり、2013年1月1日から2013年12月31日までは10.147%(所得税(復興特別所得税を含みます。)7.147%および地方税3%)、2014年1月1日以後は20.315%(所得税(復興特別所得税を含みます。)15.315%および地方税5%)の税率による申告分離課税が適用されます。ただし、特定口座(源泉徴収選択口座)を選択した場合は申告不要となります。

2. 法人の受益者に対する課税

法人の受益者が支払を受ける収益分配金のうち課税扱いとなる普通分配金ならびに一部解約時および償還時の個別元本超過額については、2013年1月1日から2013年12月31日までは7.147%(所得税(復興特別所得税を含みます。)7.147%)、2014年1月1日以後は15.315%

(所得税 (復興特別所得税を含みます。) 15.315%) の税率により源泉徴収されます。(地方税の源泉徴収はありません。) 収益分配金のうち所得税法上課税対象となるのは普通分配金のみであり、元本払戻金 (特別分配金) は課税されません。なお、益金不算入制度の適用はありません。

上記「 (5) 課税上の取扱い」の記載は、2013年1月1日現在のものですので、税法が改正された場合等には、内容が変更となる場合があります。

(略)

5【運用状況】

原届出書「第二部 ファンド情報 第1 ファンドの状況 5 運用状況」につきましては、以下の記載内容に更新・訂正いたします。

<更新・訂正後>

(1)【投資状況】

(安定型)

(2012年11月30日現在)

資産の種類	国名	時価合計 (円)	投資比率 (%)
投資信託受益証券	日本	1,391,588,771	73.07
	小計	1,391,588,771	73.07
投資証券	ルクセンブルグ	310,566,357	16.31
	イギリス	39,113,540	2.05
	小計	349,679,897	18.36
親投資信託受益証券	日本	131,613,291	6.91
	小計	131,613,291	6.91
預金・その他の資産（負債控除後）	-	31,610,640	1.66
合計（純資産総額）		1,904,492,599	100.00

(成長型)

(2012年11月30日現在)

資産の種類	国名	時価合計 (円)	投資比率 (%)
投資信託受益証券	日本	4,465,714,877	63.33
	小計	4,465,714,877	63.33
投資証券	ルクセンブルグ	1,548,141,861	21.96
	イギリス	214,289,203	3.04
	小計	1,762,431,064	25.00
親投資信託受益証券	日本	693,132,791	9.83
	小計	693,132,791	9.83
預金・その他の資産（負債控除後）	-	129,842,311	1.84
合計（純資産総額）		7,051,121,043	100.00

(注) 投資比率とは、ファンドの純資産総額に対する当該資産の時価の比率をいいます。

(参考) マザーファンドの投資状況

フィデリティ・ワールドREIT・マザーファンド

(2012年11月30日現在)

資産の種類	国名	時価合計 (円)	投資比率 (%)
投資証券	日本	705,692,000	5.31
	アメリカ	7,843,830,074	59.02
	オーストラリア	1,430,915,061	10.77
	カナダ	918,602,150	6.91
	イギリス	875,394,863	6.59
	フランス	510,955,048	3.84
	シンガポール	420,865,261	3.17
	香港	231,542,447	1.74
	小計	12,937,796,904	97.34
預金・その他の資産(負債控除後)	-	353,223,720	2.66
合計(純資産総額)		13,291,020,624	100.00

(注) 投資比率とは、マザーファンドの純資産総額に対する当該資産の時価の比率をいいます。

その他資産の投資状況

(2012年11月30日現在)

資産の種類	国名	時価合計 (円)	投資比率 (%)
為替予約取引(買建)	日本	24,867,598	0.19
為替予約取引(売建)	日本	54,810,515	0.41

(注) 為替予約取引の時価については、原則として対顧客先物売買相場の仲値で評価しています。

(2)【投資資産】

【投資有価証券の主要銘柄】

(安定型)

(2012年11月30日現在)

順位	銘柄名	通貨 地域	種類	数量	簿価単価(円) 簿価金額(円)	評価単価(円) 時価金額(円)	投資 比率 (%)
1	フィデリティ・日本 債券・ファンド(適 格機関投資家専用)	日本・円 日本	投資信託 受益証券	514,534,315.00	1.0430 536,659,292	1.0486 539,540,682	28.33
2	フィデリティ・ジャ パン・オープンF (適格機関投資家専 用)	日本・円 日本	投資信託 受益証券	36,277.00	9,101.0000 330,156,977	9,306.0000 337,593,762	17.73
3	フィデリティ・マ ネー・プール(適格 機関投資家専用)	日本・円 日本	投資信託 受益証券	166,963,682.00	1.0023 167,347,699	1.0024 167,364,394	8.79
4	フィデリティ・ワー ルドREIT・マ ザーファンド	日本・円 日本	親投資信 託受益証 券	156,087,870.00	0.8279 129,225,163	0.8432 131,613,291	6.91
5	フィデリティ・US ハイ・イールド・ ファンド(適格機関 投資家専用)	日本・円 日本	投資信託 受益証券	172,580,499.00	0.6384 110,175,392	0.6572 113,419,903	5.96
6	フィデリティ・米国 投資適格債・ファン ド(適格機関投資家 専用)	日本・円 日本	投資信託 受益証券	151,179,059.00	0.7207 108,954,750	0.7453 112,673,752	5.92
7	FF-EMERGING MKT DEBT FD A-ACC-USD	アメリカ・ドル ルクセンブルグ	投資証券	77,801.95	1,434.63 111,617,511	1,443.67 112,320,309	5.90
8	FF-EURO HIGH YIELD A	ユーロ ルクセンブルグ	投資証券	73,430.25	1,016.16 74,617,424	1,030.02 75,634,540	3.97
9	FF-CORE EURO BOND FUND Y-MDIST-EUR	ユーロ ルクセンブルグ	投資証券	66,947.82	1,115.57 74,685,550	1,128.36 75,541,543	3.97
10	フィデリティ・コモ ディティ・ファンド (適格機関投資家専 用)	日本・円 日本	投資信託 受益証券	101,184,336.00	0.5526 55,914,465	0.5610 56,764,412	2.98
11	フィデリティ・米国 優良株・ファンド (適格機関投資家専 用)	日本・円 日本	投資信託 受益証券	73,427,537.00	0.7379 54,182,181	0.7478 54,909,112	2.88
12	FID STRATEGIC BOND FUND(class1)- INCOME	イギリス・ボンド イギリス	投資証券	979,866.39	39.52 38,726,279	39.92 39,113,541	2.05

順位	銘柄名	通貨 地域	種類	数量	簿価単価(円) 簿価金額(円)	評価単価(円) 時価金額(円)	投資 比率 (%)
13	FF-EUROPEAN LARGER COS A	ユーロ ルクセンブルグ	投資証券	4,621.45	3,347.80 15,471,693	3,412.80 15,772,068	0.83
14	FF-AMERICA FUND A	アメリカ・ドル ルクセンブルグ	投資証券	26,580.20	462.49 12,293,337	462.17 12,284,606	0.65
15	FF-EUROPEAN GROWTH FUND A	ユーロ ルクセンブルグ	投資証券	9,254.33	1,061.98 9,827,948	1,080.42 9,998,534	0.52
16	FF-AUSTRALIA FUND A	オーストラリア・ ドル ルクセンブルグ	投資証券	1,486.73	3,566.44 5,302,335	3,564.73 5,299,788	0.28
17	フィデリティ・欧州 中小型株・オープン (適格機関投資家専 用)	日本・円 日本	投資信託 受益証券	8,095,066.00	0.6008 4,864,325	0.6270 5,075,606	0.27
18	フィデリティ・レバ レッジド・カンパ ニー・ストック・ ファンド(適格機関 投資家専用)	日本・円 日本	投資信託 受益証券	5,804,495.00	0.6966 4,043,991	0.7317 4,247,148	0.22
19	FF-SOUTH EAST ASIA FUND A	アメリカ・ドル ルクセンブルグ	投資証券	2,932.61	535.25 1,569,703	548.56 1,608,716	0.08
20	FF-ASIAN SPEC SITS FUND A	アメリカ・ドル ルクセンブルグ	投資証券	476.24	2,548.18 1,213,546	2,599.92 1,238,184	0.07
21	FF-PACIFIC FUNDS A	アメリカ・ドル ルクセンブルグ	投資証券	511.65	1,677.71 858,400	1,696.60 868,064	0.05

(成長型)

(2012年11月30日現在)

順位	銘柄名	通貨 地域	種類	数量	簿価単価(円) 簿価金額(円)	評価単価(円) 時価金額(円)	投資 比率 (%)
1	フィデリティ・ジャパン・オープンF (適格機関投資家専用)	日本・円 日本	投資信託 受益証券	223,809.00	9,101.0000 2,036,885,709	9,306.0000 2,082,766,554	29.54
2	フィデリティ・ワールドREIT・マザーファンド	日本・円 日本	親投資信託 受益証券	822,026,555.00	0.8279 680,555,787	0.8432 693,132,791	9.83
3	フィデリティ・日本債券・ファンド(適格機関投資家専用)	日本・円 日本	投資信託 受益証券	581,418,767.00	1.0430 606,419,774	1.0486 609,675,719	8.65
4	フィデリティ・USAハイ・イールド・ファンド(適格機関投資家専用)	日本・円 日本	投資信託 受益証券	846,089,318.00	0.6384 540,143,421	0.6572 556,049,899	7.89
5	FF-EMERGING MKT DEBT FD A-ACC-USD	アメリカ・ドル ルクセンブルグ	投資証券	383,864.18	1,434.63 550,705,527	1,443.67 554,173,046	7.86
6	FF-EURO HIGH YIELD A	ユーロ ルクセンブルグ	投資証券	345,739.99	1,016.16 351,329,691	1,030.02 356,118,706	5.05
7	FF-CORE EURO BOND FUND Y-MDIST-EUR	ユーロ ルクセンブルグ	投資証券	313,880.78	1,115.57 350,158,651	1,128.36 354,171,929	5.02
8	フィデリティ・米国投資適格債・ファンド(適格機関投資家専用)	日本・円 日本	投資信託 受益証券	464,984,828.00	0.7207 335,114,566	0.7453 346,553,192	4.91
9	フィデリティ・コモディティ・ファンド(適格機関投資家専用)	日本・円 日本	投資信託 受益証券	613,234,355.00	0.5525 338,873,304	0.5610 344,024,473	4.88
10	フィデリティ・米国優良株・ファンド(適格機関投資家専用)	日本・円 日本	投資信託 受益証券	449,225,865.00	0.7379 331,483,766	0.7478 335,931,101	4.76
11	FID STRATEGIC BOND FUND (class1)-INCOME	イギリス・ポンド イギリス	投資証券	5,368,339.88	39.52 212,167,529	39.92 214,289,203	3.04
12	フィデリティ・マネー・プール(適格機関投資家専用)	日本・円 日本	投資信託 受益証券	135,450,612.00	1.0023 135,762,149	1.0024 135,775,693	1.93
13	FF-EUROPEAN LARGER COS A	ユーロ ルクセンブルグ	投資証券	28,869.65	3,347.80 96,649,842	3,412.80 98,526,239	1.40
14	FF-AMERICA FUND A	アメリカ・ドル ルクセンブルグ	投資証券	155,133.86	462.49 71,749,384	462.17 71,698,426	1.02

順位	銘柄名	通貨 地域	種類	数量	簿価単価(円) 簿価金額(円)	評価単価(円) 時価金額(円)	投資 比率 (%)
15	FF-EUROPEAN GROWTH FUND A	ユーロ ルクセンブルグ	投資証券	58,811.39	1,061.98 62,456,747	1,080.42 63,540,825	0.90
16	フィデリティ・欧州 中小型株・オープン (適格機関投資家専 用)	日本・円 日本	投資信託 受益証券	50,118,012.00	0.6008 30,115,913	0.6270 31,423,993	0.45
17	FF-AUSTRALIA FUND A	オーストラリア・ ドル ルクセンブルグ	投資証券	8,521.80	3,566.44 30,392,506	3,564.73 30,377,904	0.43
18	フィデリティ・レバ レッジド・カンパ ニー・ストック・ ファンド(適格機関 投資家専用)	日本・円 日本	投資信託 受益証券	32,136,468.00	0.6966 22,389,477	0.7317 23,514,253	0.33
19	FF-SOUTH EAST ASIA FUND A	アメリカ・ドル ルクセンブルグ	投資証券	17,892.83	535.25 9,577,282	548.56 9,815,319	0.14
20	FF-ASIAN SPEC SITS FUND A	アメリカ・ドル ルクセンブルグ	投資証券	2,422.86	2,548.18 6,173,892	2,599.92 6,299,239	0.09
21	FF-PACIFIC FUNDS A	アメリカ・ドル ルクセンブルグ	投資証券	2,015.93	1,677.71 3,382,148	1,696.60 3,420,224	0.05

種類別投資比率
(安定型)

(2012年11月30日現在)

種類	国内/外国	投資比率 (%)
投資信託受益証券	国内	73.07
投資証券	外国	18.36
親投資信託受益証券	国内	6.91
合計(対純資産総額比)		98.34

(成長型)

(2012年11月30日現在)

種類	国内/外国	投資比率 (%)
投資信託受益証券	国内	63.33
投資証券	外国	25.00
親投資信託受益証券	国内	9.83
合計(対純資産総額比)		98.16

(参考) マザーファンドの投資有価証券の主要銘柄
フィデリティ・ワールドREIT・マザーファンド

(2012年11月30日現在)

順位	銘柄名	通貨 地域	種類	数量	簿価単価(円) 簿価金額(円)	評価単価(円) 時価金額(円)	投資 比率 (%)
1	SIMON PROPERTY GROUP INC	アメリカ・ドル アメリカ	投資証券	83,366	12,482.24 1,040,594,419	12,420.65 1,035,459,907	7.79
2	WESTFIELD GROUP STAPLED UNIT	オーストラリア ・ドル オーストラリア	投資証券	938,069	895.25 839,807,679	894.39 839,004,035	6.31
3	PUBLIC STORAGE INC	アメリカ・ドル アメリカ	投資証券	59,900	11,964.88 716,696,551	11,601.91 694,954,624	5.23
4	PROLOGIS INC	アメリカ・ドル アメリカ	投資証券	248,400	2,741.98 681,109,521	2,793.72 693,960,644	5.22
5	VENTAS INC	アメリカ・ドル アメリカ	投資証券	130,600	5,230.22 683,067,097	5,221.19 681,887,361	5.13
6	BRITISH LAND CO PLC	イギリス・ボン ド イギリス	投資証券	820,948	685.70 562,929,543	715.35 587,263,674	4.42
7	KIMCO REALTY CORP	アメリカ・ドル アメリカ	投資証券	296,000	1,555.35 460,384,428	1,560.28 461,842,880	3.47
8	HCP INC	アメリカ・ドル アメリカ	投資証券	123,800	3,625.59 448,849,032	3,692.94 457,185,526	3.44
9	UNIBAIL-RODAMCO SE	ユーロ フランス	投資証券	22,703	18,006.95 408,811,785	19,253.58 437,114,140	3.29
10	EQUITY RESIDENTIAL	アメリカ・ドル アメリカ	投資証券	93,700	4,650.43 435,745,800	4,578.19 428,976,403	3.23
11	HOST HOTELS & RESORTS INC	アメリカ・ドル アメリカ	投資証券	314,300	1,169.38 367,538,899	1,206.34 379,153,542	2.85
12	AVALONBAY COMMUNITIES INC	アメリカ・ドル アメリカ	投資証券	27,500	10,808.15 297,224,306	10,925.24 300,444,232	2.26
13	DDR CORP	アメリカ・ドル アメリカ	投資証券	234,699	1,244.11 291,993,250	1,248.22 292,956,924	2.20
14	BOSTON PROPERTIES INC	アメリカ・ドル アメリカ	投資証券	34,700	8,466.57 293,790,048	8,391.84 291,196,945	2.19

順位	銘柄名	通貨 地域	種類	数量	簿価単価(円) 簿価金額(円)	評価単価(円) 時価金額(円)	投資 比率 (%)
15	GPT GROUP REIT STAPLED	オーストラリア ・ドル オーストラリア	投資証券	928,565	298.13 276,834,569	299.84 278,425,572	2.09
16	RIOCAN REAL ESTATE INVEST TRUST	カナダ・ドル カナダ	投資証券	114,100	2,219.91 253,292,210	2,206.68 251,781,708	1.89
17	SL GREEN REALTY CORP REIT	アメリカ・ドル アメリカ	投資証券	38,500	6,025.14 231,968,059	6,108.09 235,161,295	1.77
18	GENERAL GROWTH PPTYS INC NEW	アメリカ・ドル アメリカ	投資証券	148,702	1,550.42 230,551,387	1,569.31 233,360,011	1.76
19	HAMMERSON PLC	イギリス・ポ ンド イギリス	投資証券	376,800	615.88 232,065,279	616.54 232,313,477	1.75
20	LINK REAL ESTATE INVESTMENT TR	香港・ドル 香港	投資証券	518,851	420.29 218,067,886	446.26 231,542,447	1.74
21	日本ビルファンド投 資法人	日本・円 日本	投資証券	265	847,000.00 224,455,000	863,000.00 228,695,000	1.72
22	MIRVAC GROUP STAPLED SECURITY	オーストラリア ・ドル オーストラリア	投資証券	1,768,586	124.22 219,696,405	125.51 221,969,127	1.67
23	APARTMENT INV & MGMT CO A	アメリカ・ドル アメリカ	投資証券	104,963	2,084.20 218,764,472	2,074.35 217,730,125	1.64
24	CAPITAMALL TRUST	シンガポール・ ドル シンガポール	投資証券	1,474,000	138.63 204,352,412	139.31 205,344,414	1.54
25	CBL & ASSOCIATES PROPERTIES INC	アメリカ・ドル アメリカ	投資証券	104,700	1,839.48 192,594,393	1,822.24 190,788,821	1.44
26	DUKE REALTY CORP	アメリカ・ドル アメリカ	投資証券	166,400	1,108.62 184,474,368	1,101.23 183,244,538	1.38
27	BOARDWALK REIT UNIT	カナダ・ドル カナダ	投資証券	33,800	5,228.34 176,717,912	5,177.04 174,984,012	1.32
28	MACERICH CO/THE	アメリカ・ドル アメリカ	投資証券	35,414	4,598.72 162,859,070	4,598.72 162,859,070	1.23
29	PRIMARIS RETAIL REIT UT	カナダ・ドル カナダ	投資証券	84,400	1,882.33 158,869,074	1,893.92 159,846,729	1.20
30	TANGER FACTORY OUTLET - REIT	アメリカ・ドル アメリカ	投資証券	59,100	2,646.72 156,421,601	2,662.33 157,343,726	1.18

(参考) マザーファンドの種類別投資比率

フィデリティ・ワールドREIT・マザーファンド

(2012年11月30日現在)

種類	国内/外国	投資比率 (%)
投資証券	国内	5.31
	外国	92.03
合計(対純資産総額比)		97.34

【投資不動産物件】

該当事項はありません。

【その他投資資産の主要なもの】

該当事項はありません。

(参考) マザーファンドのその他投資資産の主要なもの

フィデリティ・ワールドREIT・マザーファンド

(2012年11月30日現在)

種類	名称等	買建/売建	数量	簿価金額 (円)	時価金額 (円)	投資比率 (%)
為替予約取引	イギリス・ポンド	買建	117,308	15,451,931	15,453,048	0.12
	アメリカ・ドル	買建	114,657	9,417,812	9,414,550	0.07
	ユーロ	売建	88,388	9,417,812	9,416,928	0.07
	アメリカ・ドル	売建	552,838	45,544,987	45,393,587	0.34

(注1) 投資比率は、マザーファンドの純資産総額に対する当該銘柄の時価金額の比率をいいます。

(注2) 為替予約取引の時価については、原則として対顧客先物売買相場の仲値で評価しています。為替予約取引の数量については、現地通貨建契約金額です。

(3) 【運用実績】

【純資産の推移】

2012年11月末日および同日前1年以内における各月末ならびに下記計算期間末の純資産の推移は次のとおりです。

(安定型)

期	年月日	純資産総額 (百万円) (分配落)	純資産総額 (百万円) (分配付)	1口当たり純資産額 (円) (分配落)	1口当たり純資産額 (円) (分配付)
1期	(2007年10月22日)	13,370	13,370	0.9789	0.9789
2期	(2008年4月21日)	11,408	11,408	0.9144	0.9144
3期	(2008年10月20日)	7,075	7,075	0.7339	0.7339
4期	(2009年4月20日)	5,558	5,558	0.7244	0.7244
5期	(2009年10月20日)	4,819	4,819	0.8160	0.8160
6期	(2010年4月20日)	4,043	4,043	0.8541	0.8541
7期	(2010年10月20日)	3,158	3,158	0.8149	0.8149
8期	(2011年4月20日)	2,761	2,761	0.8437	0.8437
9期	(2011年10月20日)	2,244	2,244	0.7871	0.7871
10期	(2012年4月20日)	2,146	2,146	0.8464	0.8464
11期	(2012年10月22日)	1,943	1,943	0.8550	0.8550
	2011年11月末日	2,185	-	0.7838	-
	2011年12月末日	2,153	-	0.7861	-
	2012年1月末日	2,131	-	0.7999	-
	2012年2月末日	2,199	-	0.8471	-
	2012年3月末日	2,203	-	0.8573	-
	2012年4月末日	2,145	-	0.8482	-
	2012年5月末日	2,004	-	0.8081	-
	2012年6月末日	2,004	-	0.8221	-
	2012年7月末日	1,976	-	0.8272	-
	2012年8月末日	1,949	-	0.8370	-
	2012年9月末日	1,946	-	0.8423	-
	2012年10月末日	1,909	-	0.8501	-
	2012年11月末日	1,904	-	0.8724	-

(成長型)

期	年月日	純資産総額 (百万円) (分配落)	純資産総額 (百万円) (分配付)	1口当たり純資産額 (円) (分配落)	1口当たり純資産額 (円) (分配付)
1期	(2007年10月22日)	65,331	65,331	0.9636	0.9636
2期	(2008年4月21日)	53,025	53,025	0.8638	0.8638
3期	(2008年10月20日)	29,655	29,655	0.6227	0.6227
4期	(2009年4月20日)	22,336	22,336	0.5981	0.5981
5期	(2009年10月20日)	19,729	19,729	0.7023	0.7023
6期	(2010年4月20日)	16,311	16,311	0.7459	0.7459
7期	(2010年10月20日)	11,789	11,789	0.6870	0.6870
8期	(2011年4月20日)	10,621	10,621	0.7274	0.7274
9期	(2011年10月20日)	8,198	8,198	0.6492	0.6492
10期	(2012年4月20日)	7,794	7,794	0.7182	0.7182
11期	(2012年10月22日)	7,019	7,019	0.7233	0.7233
	2011年11月末日	7,833	-	0.6452	-
	2011年12月末日	7,665	-	0.6461	-
	2012年1月末日	7,631	-	0.6635	-
	2012年2月末日	8,079	-	0.7215	-
	2012年3月末日	8,053	-	0.7339	-
	2012年4月末日	7,761	-	0.7203	-
	2012年5月末日	7,022	-	0.6674	-
	2012年6月末日	7,141	-	0.6844	-
	2012年7月末日	7,066	-	0.6899	-
	2012年8月末日	7,018	-	0.7025	-
	2012年9月末日	6,950	-	0.7087	-
	2012年10月末日	6,881	-	0.7159	-
	2012年11月末日	7,051	-	0.7424	-

【分配の推移】

(安定型)

期	1口当たりの分配金(円)
第1期	0.0000
第2期	0.0000
第3期	0.0000
第4期	0.0000
第5期	0.0000
第6期	0.0000
第7期	0.0000
第8期	0.0000
第9期	0.0000
第10期	0.0000
第11期	0.0000

(成長型)

期	1口当たりの分配金(円)
第1期	0.0000
第2期	0.0000
第3期	0.0000
第4期	0.0000
第5期	0.0000
第6期	0.0000
第7期	0.0000
第8期	0.0000
第9期	0.0000
第10期	0.0000
第11期	0.0000

【収益率の推移】

(安定型)

期	収益率(%)
第1期	2.1
第2期	6.6
第3期	19.7
第4期	1.3
第5期	12.6
第6期	4.7
第7期	4.6
第8期	3.5
第9期	6.7
第10期	7.5
第11期	1.0

(成長型)

期	収益率(%)
第1期	3.6
第2期	10.4
第3期	27.9
第4期	4.0
第5期	17.4
第6期	6.2
第7期	7.9
第8期	5.9
第9期	10.8
第10期	10.6
第11期	0.7

(注) 収益率とは、各計算期間末の基準価額（分配付）から前計算期間末の基準価額（分配落）を控除した額を前計算期間末の基準価額（分配落）で除して得た数に100を乗じて得た数字です。なお、小数点以下2桁目を四捨五入し、小数点以下1桁目まで表示しております。

（４）【設定及び解約の実績】

下記計算期間中の設定および解約の実績ならびに当該計算期間末の発行済数量は次のとおりです。

（安定型）

期	設定数量 (口)	解約数量 (口)	発行済数量 (口)
第1期	13,802,019,994	143,297,295	13,658,722,699
第2期	219,256,312	1,401,999,083	12,475,979,928
第3期	100,733,427	2,935,773,789	9,640,939,566
第4期	38,993,437	2,006,004,867	7,673,928,136
第5期	31,278,270	1,799,076,539	5,906,129,867
第6期	27,944,156	1,199,837,793	4,734,236,230
第7期	29,733,187	888,287,380	3,875,682,037
第8期	21,722,486	624,762,420	3,272,642,103
第9期	23,964,671	445,399,689	2,851,207,085
第10期	20,842,699	336,300,303	2,535,749,481
第11期	16,014,568	279,267,026	2,272,497,023

（注）本邦外における設定及び解約はありません。

（成長型）

期	設定数量 (口)	解約数量 (口)	発行済数量 (口)
第1期	68,548,840,532	746,394,996	67,802,445,536
第2期	395,074,240	6,808,076,280	61,389,443,496
第3期	158,888,316	13,925,495,055	47,622,836,757
第4期	130,072,636	10,408,787,528	37,344,121,865
第5期	102,303,981	9,351,892,621	28,094,533,225
第6期	73,412,466	6,300,542,230	21,867,403,461
第7期	80,758,775	4,786,960,658	17,161,201,578
第8期	66,834,143	2,625,903,446	14,602,132,275
第9期	55,782,356	2,028,464,348	12,629,450,283
第10期	48,730,905	1,825,633,978	10,852,547,210
第11期	39,545,967	1,187,871,899	9,704,221,278

（注）本邦外における設定及び解約はありません。

< 参考情報 >

運用実績(安定型)

(別途記載がない限り2012年11月30日現在)

フィデリティ・資産分散投信(安定型)

※運用実績等について別途月次等で適時開示している場合があります。この場合、委託会社のホームページにおいて閲覧できます。

※下記データは過去の実績であり、将来の成果を保証するものではありません。

※別途記載がない限り、主要な資産の状況は対純資産総額比率です。

※各々のグラフ、表にある比率は、それぞれの項目を四捨五入して表示しています。

基準価額・純資産の推移



※累積投資額は、ファンド設定時に10,000円でスタートしてからの収益分配金を再投資した実績評価額です。ただし、購入時手数料および収益分配金にかかる税金は考慮していません。

※基準価額は運用管理費用(信託報酬)控除後のものです。

基準価額	8.724円
純資産総額	19.0億円

分配の推移

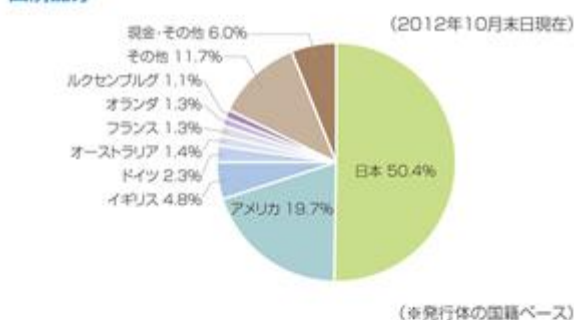
決算期	分配金(1万口当たり/税込)
2010年10月	0円
2011年4月	0円
2011年10月	0円
2012年4月	0円
2012年10月	0円
設定来累計	0円

主要な資産の状況

資産別配分(対投資資産比率)



国別配分*



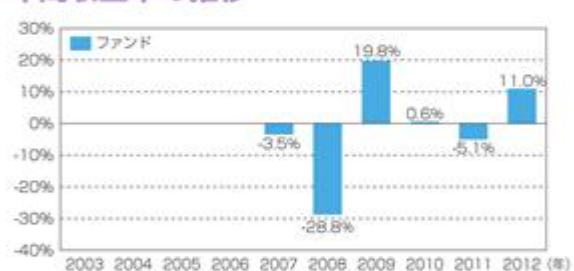
(*発行体の国籍ベース)

組入上位10銘柄

銘柄	比率
1 フィデリティ日本債券・ファンド(適格機関投資家専用)	28.3%
2 フィデリティジャパン・オープンF(適格機関投資家専用)	17.7%
3 フィデリティマネー・プール(適格機関投資家専用)	8.8%
4 フィデリティワールドREIT・マザーファンド	6.9%
5 フィデリティUSハイ・イールドファンド(適格機関投資家専用)	6.0%
6 フィデリティ米国投資適格債・ファンド(適格機関投資家専用)	5.9%
7 フィデリティファンズ・エマーシング・マーケット・デット・ファンド ^(注)	5.9%
8 フィデリティファンズ・ヨーロッパ・ハイ・イールド・ファンド ^(注)	4.0%
9 フィデリティファンズ・コア・ユーロ・ボンド・ファンド ^(注)	4.0%
10 フィデリティ・コモディティ・ファンド(適格機関投資家専用)	3.0%

(注)ルクセンブルグ籍証券投資法人。日本国内での販売は行なっていません。

年間収益率の推移



※当ファンドは、ベンチマークを設定しておりませんので、ファンド設定前の年間騰落率についての情報は記載しておりません。

※ファンドの収益率は、収益分配金(税込)を再投資したものとみなして算出しています。

※2007年は当初設定日(2007年6月28日)以降2007年末までの実績、2012年は年初以降11月末までの実績となります。

フィデリティ投信が作成時点にて取得可能な投資対象ファンドの開示資料のデータに基づき作成しております。ファンドによってはデータの分類方法や評価基準日異なる場合があるため、概算・推定値となります。掲載データに関する正確性、信頼性、完全性を保証するものではありません。あくまでもファンドの概略をご理解いただくことを目的として作成されておりますことにご留意ください。

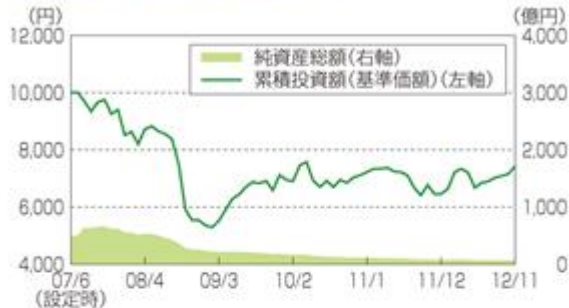
運用実績（成長型）

（別途記載がない限り2012年11月30日現在）

フィデリティ・資産分散投信（成長型）

※運用実績等について別途月次等で適時開示している場合があります。この場合、委託会社のホームページにおいて閲覧できます。
 ※下記データは過去の実績であり、将来の成果を保証するものではありません。
 ※別途記載がない限り、主要な資産の状況は対純資産総額比率です。
 ※各々のグラフ、表にある比率は、それぞれの項目を四捨五入して表示しています。

基準価額・純資産の推移



※累積投資額は、ファンド設定時に10,000円でスタートしてからの収益分配金を再投資した実績評価額です。ただし、購入時手数料および収益分配金にかかる税金は考慮していません。
 ※基準価額は運用管理費用（信託報酬）控除後のものです。

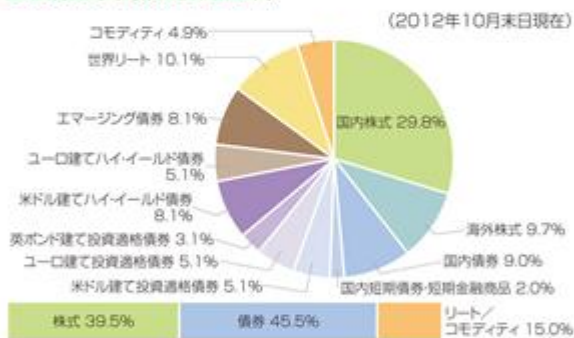
基準価額	7,424円
純資産総額	70.5億円

分配の推移

決算期	分配金(1万口当たり/税込)
2010年10月	0円
2011年 4月	0円
2011年10月	0円
2012年 4月	0円
2012年10月	0円
設定来累計	0円

主要な資産の状況

資産別配分(対投資資産比率)



国別配分*

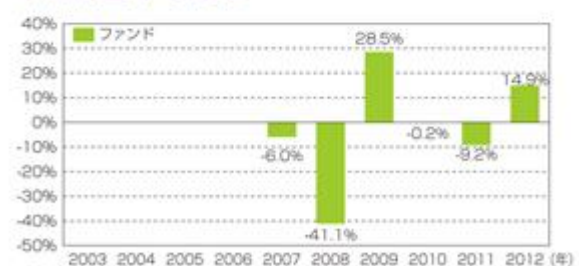


組入上位10銘柄

順位	銘柄	比率
1	フィデリティ・ジャパン・オープンF(適格機関投資家専用)	29.5%
2	フィデリティ・ワールドREIT・マザーファンド	9.8%
3	フィデリティ・日本債券・ファンド(適格機関投資家専用)	8.6%
4	フィデリティ・USハイ・イールド・ファンド(適格機関投資家専用)	7.9%
5	フィデリティ・ファンズ・エマーシング・マーケット・デット・ファンド ^(注)	7.9%
6	フィデリティ・ファンズ・ヨーロッパ・ハイ・イールド・ファンド ^(注)	5.1%
7	フィデリティ・ファンズ・コア・ユーロ・ボンド・ファンド ^(注)	5.0%
8	フィデリティ・米国投資適格債・ファンド(適格機関投資家専用)	4.9%
9	フィデリティ・コモディティ・ファンド(適格機関投資家専用)	4.9%
10	フィデリティ・米国優良株・ファンド(適格機関投資家専用)	4.8%

(注)ルクセンブルグ籍証券投資法人。日本国内での販売は行なっていません。

年間収益率の推移



※当ファンドは、ベンチマークを設定しておりませんので、ファンド設定前の年間騰落率についての情報は記載しておりません。
 ※ファンドの収益率は、収益分配金(税込)を再投資したものとみなして算出しています。
 ※2007年は当初設定日(2007年6月28日)以降2007年末までの実績、2012年は年初以降11月末までの実績となります。

フィデリティ投信が作成時点で取得可能な投資対象ファンドの開示資料のデータに基づき作成しております。ファンドによってはデータの分類方法や評価基準日が異なる場合があるため、概算・推定値となります。掲載データに関する正確性、信頼性、完全性を保証するものではありません。あくまでもファンドの概略をご理解いただくことを目的として作成されておりますことにご留意ください。

第2【管理及び運営】

3【資産管理等の概要】

（1）【資産の評価】

<訂正前>

ファンドの基準価額は、投資信託財産に属する資産（受入担保金代用有価証券を除きます。）を法令および社団法人投資信託協会規則に従って時価または一部償却原価法により評価して得た投資信託財産の資産総額から負債総額を控除した金額を計算日における受益権総口数で除した金額をいいます。なお、外貨建資産（外国通貨表示の有価証券、預金その他の資産をいいます。以下同じ。）の円換算については、原則としてわが国における計算日の対顧客電信売買相場の仲値によって計算します。予約為替の評価は、原則として、わが国における計算日の対顧客先物売買相場の仲値によって計算します。

（略）

<訂正後>

ファンドの基準価額は、投資信託財産に属する資産（受入担保金代用有価証券を除きます。）を法令および一般社団法人投資信託協会規則に従って時価または一部償却原価法により評価して得た投資信託財産の資産総額から負債総額を控除した金額を計算日における受益権総口数で除した金額をいいます。なお、外貨建資産（外国通貨表示の有価証券、預金その他の資産をいいます。以下同じ。）の円換算については、原則としてわが国における計算日の対顧客電信売買相場の仲値によって計算します。予約為替の評価は、原則として、わが国における計算日の対顧客先物売買相場の仲値によって計算します。

（略）

第3【ファンドの経理状況】

原届出書「第二部 ファンド情報 第3 ファンドの経理状況」につきましては、以下の記載内容に更新・訂正いたします。

<更新・訂正後>

ファンドの財務諸表は、「財務諸表等の用語、様式及び作成方法に関する規則」（昭和38年大蔵省令第59号）ならびに同規則第2条の2の規定により、「投資信託財産の計算に関する規則」（平成12年総理府令第133号）に基づいて作成しております。

なお、財務諸表に記載している金額は、円単位で表示しております。

ファンドの計算期間は6か月であるため、財務諸表は6か月毎に作成しております。

ファンドは、金融商品取引法第193条の2第1項の規定に基づき、第11期計算期間（平成24年4月21日から平成24年10月22日まで）の財務諸表について、あらた監査法人により監査を受けております。

1【財務諸表】

【フィデリティ・資産分散投信（安定型）】

（1）【貸借対照表】

（単位：円）

	第10期計算期間 平成24年4月20日現在	第11期計算期間 平成24年10月22日現在
資産の部		
流動資産		
金銭信託	52,408,063	47,805,087
投資信託受益証券	1,563,015,084	1,417,155,273
投資証券	392,032,715	354,237,286
親投資信託受益証券	148,971,363	134,285,767
未収入金	6,720,921	8,907,764
未収配当金	102,615	707,906
その他未収収益	108,305	109,751
流動資産合計	2,163,359,066	1,963,208,834
資産合計	2,163,359,066	1,963,208,834
負債の部		
流動負債		
派生商品評価勘定	2,576	5,543
未払解約金	8,708,921	12,295,254
未払受託者報酬	459,190	426,215
未払委託者報酬	6,900,058	6,404,446
その他未払費用	1,093,373	1,014,826
流動負債合計	17,164,118	20,146,284
負債合計	17,164,118	20,146,284
純資産の部		
元本等		
元本	2,535,749,481	2,272,497,023
剰余金		
期末剰余金又は期末欠損金（ ）	389,554,533	329,434,473
（分配準備積立金）	162,457,374	161,311,731
元本等合計	2,146,194,948	1,943,062,550
純資産合計	2,146,194,948	1,943,062,550
負債純資産合計	2,163,359,066	1,963,208,834

（２）【損益及び剰余金計算書】

（単位：円）

	第10期計算期間 自 平成23年10月21日 至 平成24年 4 月20日	第11期計算期間 自 平成24年 4 月21日 至 平成24年10月22日
営業収益		
受取配当金	9,610,894	20,178,185
受取利息	9	87
有価証券売買等損益	138,999,643	15,543,117
為替差損益	14,918,773	14,048,907
その他収益	971,938	867,115
営業収益合計	164,501,257	22,539,597
営業費用		
受託者報酬	459,190	426,215
委託者報酬	6,900,058	6,404,446
その他費用	1,121,954	1,029,700
営業費用合計	8,481,202	7,860,361
営業利益又は営業損失（ ）	156,020,055	14,679,236
経常利益又は経常損失（ ）	156,020,055	14,679,236
当期純利益又は当期純損失（ ）	156,020,055	14,679,236
一部解約に伴う当期純利益金額の分配額又は一部解約に伴う当期純損失金額の分配額（ ）	6,703,893	4,632,351
期首剰余金又は期首欠損金（ ）	607,069,192	389,554,533
剰余金増加額又は欠損金減少額	72,164,527	43,513,672
当期一部解約に伴う剰余金増加額又は欠損金減少額	72,164,527	43,513,672
剰余金減少額又は欠損金増加額	3,966,030	2,705,199
当期追加信託に伴う剰余金減少額又は欠損金増加額	3,966,030	2,705,199
分配金	-	-
期末剰余金又は期末欠損金（ ）	389,554,533	329,434,473

（３）【注記表】

（重要な会計方針に係る事項に関する注記）

1．有価証券の評価基準及び評価方法	<p>（１）投資信託受益証券、親投資信託受益証券</p> <p>移動平均法に基づき、原則として時価で評価しております。時価評価にあたっては、金融商品取引所等に上場されているものについては、金融商品取引所における最終相場（最終相場のないものについては、それに準ずる価額）、又は金融商品取引業者等から提示される気配相場に基づいて評価しており、金融商品取引所等に上場されていないものについては、投資信託受益証券および親投資信託受益証券の基準価額に基づいて評価しております。</p> <p>（２）投資証券</p> <p>移動平均法に基づき、原則として時価で評価しております。時価評価にあたっては、金融商品取引所又は店頭市場における最終相場（最終相場のないものについては、それに準ずる価額）、又は金融商品取引業者等から提示される気配相場に基づいて評価しております。</p>
2．デリバティブの評価基準及び評価方法	<p>為替予約取引</p> <p>為替予約の評価は、原則として、わが国における計算期間末日の対顧客先物売買相場の仲値によって計算しております。</p>
3．その他財務諸表作成のための基本となる重要な事項	<p>（１）外貨建取引等の処理基準</p> <p>外貨建取引については、「投資信託財産の計算に関する規則」（平成12年総理府令第133号）第60条に基づき、取引発生時の外国通貨の額をもって記録する方法を採用しております。但し、同第61条に基づき、外国通貨の売却時において、当該外国通貨に加えて、外貨建資産等の外貨基金勘定及び外貨建各損益勘定の前日の外貨建純資産額に対する当該売却外国通貨の割合相当額を当該外国通貨の売却時の外国為替相場等で円換算し、前日の外貨基金勘定に対する円換算した外貨基金勘定の割合相当の邦貨建資産等の外国投資勘定と、円換算した外貨基金勘定を相殺した差額を為替差損益とする計理処理を採用しております。</p> <p>（２）計算期間の取扱い</p> <p>ファンドの計算期間は当期末日および翌日が休日のため、平成24年4月21日から平成24年10月22日までとなっております。</p>

（貸借対照表に関する注記）

項目	第10期計算期間 平成24年4月20日現在	第11期計算期間 平成24年10月22日現在
1. 元本の推移		
期首元本額	2,851,207,085 円	2,535,749,481 円
期中追加設定元本額	20,842,699 円	16,014,568 円
期中一部解約元本額	336,300,303 円	279,267,026 円
2. 受益権の総数	2,535,749,481 口	2,272,497,023 口
3. 元本の欠損		
純資産額が元本総額を下回っている場合におけるその差額	389,554,533 円	329,434,473 円
4. 1口当たり純資産額	0.8464 円	0.8550 円

（損益及び剰余金計算書に関する注記）

第10期計算期間 自 平成23年10月21日 至 平成24年4月20日	第11期計算期間 自 平成24年4月21日 至 平成24年10月22日
1. 分配金の計算過程 計算期間末における配当等収益から費用を控除した額（12,180,589円、本ファンドに帰属すべき親投資信託の配当等収益を含む）、有価証券売買等損益から費用を控除した額（0円）、信託約款に規定される収益調整金（6,615,993円）及び分配準備積立金（150,276,785円）より分配対象収益は169,073,367円（1口当たり0.066676円）であります。分配は行なっておりません。	1. 分配金の計算過程 計算期間末における配当等収益から費用を控除した額（16,096,233円、本ファンドに帰属すべき親投資信託の配当等収益を含む）、有価証券売買等損益から費用を控除した額（0円）、信託約款に規定される収益調整金（6,964,446円）及び分配準備積立金（145,215,498円）より分配対象収益は168,276,177円（1口当たり0.074049円）であります。分配は行なっておりません。
2. その他費用の内訳 信託事務費用 1,121,954 円	2. その他費用の内訳 信託事務費用 1,029,700 円

（金融商品に関する注記）

．金融商品の状況に関する事項

1．金融商品に対する取組方針	当ファンドは証券投資信託として、有価証券、デリバティブ取引等の金融商品の運用を信託約款に定める「運用の基本方針」に基づき行なっております。
2．金融商品の内容及び当該金融商品に係るリスク	<p>当ファンドおよび主要投資対象である親投資信託受益証券が保有する金融商品の種類は、有価証券、デリバティブ取引、金銭債権および金銭債務であり、その内容を当ファンドおよび親投資信託受益証券の貸借対照表、有価証券に関する注記、デリバティブ取引に関する注記および附属明細表に記載しております。</p> <p>デリバティブ取引は、為替変動リスク、価格変動リスクの回避および信託財産に属する資産の効率的な運用に資することを目的としております。</p> <p>当該金融商品には、性質に応じてそれぞれ、市場リスク（価格変動、為替変動、金利変動等）、信用リスク等があります。</p>
3．金融商品に係るリスク管理体制	投資リスクの管理および投資行動のチェックについては、運用部門が自ら行なう方法と運用部門から独立したコンプライアンス部門が行なう方法を併用し検証しています。

．金融商品の時価等に関する事項

1．貸借対照表計上額、時価及びその差額	貸借対照表計上額は期末の時価で計上しているため、その差額はありません。
2．時価の算定方法	<p>（１）有価証券 売買目的有価証券 重要な会計方針に係る事項に関する注記「有価証券の評価基準及び評価方法」に記載しております。</p> <p>（２）デリバティブ取引 「デリバティブ取引に関する注記」に記載しております。</p> <p>（３）上記以外の金融商品 短期間で決済されることから、時価は帳簿価額と近似しているため、当該金融商品の帳簿価額を時価としております。</p>
3．金融商品の時価等に関する事項についての補足説明	金融商品の時価には、市場価格に基づく価額のほか、市場価格がない場合には合理的に算定された価額が含まれております。当該価額の算定においては一定の前提条件等を採用しているため、異なる前提条件等によった場合、当該価額が異なることもあります。また、デリバティブ取引に関する契約額等はあくまでもデリバティブ取引における名目的な契約額であり、当該金額自体がデリバティブ取引のリスクの大きさを示すものではありません。

（有価証券に関する注記）

売買目的有価証券

種 類	第10期計算期間 平成24年4月20日現在	第11期計算期間 平成24年10月22日現在
	当計算期間の損益に 含まれた評価差額(円)	当計算期間の損益に 含まれた評価差額(円)
投資信託受益証券	72,802,043	13,013,832
投資証券	26,389,014	20,258,029
親投資信託受益証券	27,774,280	7,964,023
合 計	126,965,337	15,208,220

（デリバティブ取引に関する注記）

取引の時価等に関する事項

通貨関連

第10期計算期間（平成24年4月20日現在）

種 類	契約額等(円)		時価(円)	評価損益(円)
		うち1年超		
市場取引以外の取引 為替予約取引 売建				
アメリカ・ドル	1,300,000	-	1,301,918	1,918
オーストラリア・ドル	415,864	-	416,522	658
合 計	1,715,864	-	1,718,440	2,576

第11期計算期間（平成24年10月22日現在）

種 類	契約額等(円)		時価(円)	評価損益(円)
		うち1年超		
市場取引以外の取引 為替予約取引 売建				
アメリカ・ドル	1,800,000	-	1,800,948	948
ユーロ 買建	3,600,000	-	3,604,590	4,590
アメリカ・ドル	5,954	-	5,949	5
合 計	5,405,954	-	5,411,487	5,543

（注１）時価の算定方法

- 1．対顧客先物相場の仲値が発表されている外貨については以下のように評価しております。
 - （１）予約為替の受渡し日（以下「当該日」という。）の対顧客先物相場の仲値が発表されている場合は、当該予約為替は当該対顧客先物相場の仲値により評価しております。
 - （２）当該日の対顧客先物相場の仲値が発表されていない場合は、以下の方法によっております。

当該日を超える対顧客先物相場が発表されている場合には、発表されている対顧客先物相場のうち当該日に最も近い前後二つの対顧客先物相場の仲値をもとに算出したレートにより評価しております。

当該日を超える対顧客先物相場が発表されていない場合には、当該日に最も近い発表されている対顧客先物相場の仲値により評価しております。
- 2．対顧客先物相場の仲値が発表されていない外貨については、対顧客相場の仲値により評価しております。

（注２）デリバティブ取引にヘッジ会計は適用されておりません。

（関連当事者との取引に関する注記）

該当事項はありません。

（重要な後発事象に関する注記）

該当事項はありません。

(4) 【附属明細表】

有価証券明細表

(ア) 株式

該当事項はありません。

(イ) 株式以外の有価証券

種類 / 通貨	銘柄	券面総額	評価額	備考
投資信託受益証券				
日本・円	フィデリティ・USハイ・イールド・ファンド（適格機関投資家専用）	181,102,454	115,615,806	-
	フィデリティ・米国投資適格債・ファンド（適格機関投資家専用）	160,261,459	115,500,433	-
	フィデリティ・コモディティ・ファンド（適格機関投資家専用）	103,334,488	57,102,638	-
	フィデリティ・欧州中小型株・オープン（適格機関投資家専用）	8,095,066	4,864,325	-
	フィデリティ・日本債券・ファンド（適格機関投資家専用）	526,182,222	548,808,057	-
	フィデリティ・米国優良株・ファンド（適格機関投資家専用）	77,062,323	56,864,288	-
	フィデリティ・ジャパン・オープンF（適格機関投資家専用）	37,766	343,708,366	-
	フィデリティ・マネー・プール（適格機関投資家専用）	170,255,781	170,647,369	-
	フィデリティ・レバレッジド・カンパニー・ストック・ファンド（適格機関投資家専用）	5,804,495	4,043,991	-
日本・円 小計		1,232,136,054	1,417,155,273	
投資信託受益証券 合計			1,417,155,273	
投資証券				
アメリカ・ドル	FF-AMERICA FUND A	26,580.20	149,699.68	-
	FF-ASIAN SPEC SITS FUND A	476.24	14,777.72	-
	FF-EMERGING MKT DEBT FD A-ACC-USD	83,310.52	1,455,434.78	-
	FF-PACIFIC FUNDS A	511.65	10,453.00	-
	FF-SOUTH EAST ASIA FUND A	2,932.61	19,114.75	-
アメリカ・ドル 小計		113,811.22	1,649,479.93 (130,853,243)	
イギリス・債券	FID STRATEGIC BOND FUND (class1)-INCOME	1,024,042.28	307,212.68	-
イギリス・債券 小計		1,024,042.28	307,212.68 (39,006,794)	
オーストラリア・ドル	FF-AUSTRALIA FUND A	1,486.73	61,892.56	-

種類 / 通貨	銘柄	券面総額	評価額	備考
オーストラリア・ドル 小計		1,486.73	61,892.56 (5,065,906)	
ユーロ	FF-CORE EURO BOND FUND Y-MDIST-EUR	70,854.04	741,841.79	-
	FF-EURO HIGH YIELD A	78,217.36	745,958.96	-
	FF-EUROPEAN GROWTH FUND A	10,198.54	101,648.84	-
	FF-EUROPEAN LARGER COS A	4,621.45	145,205.95	-
ユーロ 小計		163,891.39	1,734,655.54 (179,311,343)	
投資証券 合計			354,237,286 (354,237,286)	
親投資信託受益証券				
日本・円	フィデリティ・ワールドREIT・マ ザーファンド	162,200,468	134,285,767	-
日本・円 小計		162,200,468	134,285,767	
親投資信託受益証券 合計			134,285,767	
合計			1,905,678,326 (354,237,286)	

(注) 投資信託受益証券、投資証券および親投資信託受益証券における券面総額の数値は証券数を表示しております。

有価証券明細表注記

1. 通貨種類毎の小計欄の()内は、邦貨換算額であります。
2. 合計金額欄の()内は、外貨建有価証券に関するもので、内書きであります。
3. 外貨建有価証券の内訳

通貨	銘柄数	組入投資証券 時価比率	合計金額に 対する比率
アメリカ・ドル	投資証券 5 銘柄	100.00%	36.94%
イギリス・ポンド	投資証券 1 銘柄	100.00%	11.01%
オーストラリア・ドル	投資証券 1 銘柄	100.00%	1.43%
ユーロ	投資証券 4 銘柄	100.00%	50.62%

信用取引契約残高明細表

該当事項はありません。

デリバティブ取引及び為替予約取引の契約額等及び時価の状況表

「注記表(デリバティブ取引に関する注記)」に記載しております。

【フィデリティ・資産分散投信（成長型）】

（１）【貸借対照表】

（単位：円）

	第10期計算期間 平成24年4月20日現在	第11期計算期間 平成24年10月22日現在
資産の部		
流動資産		
金銭信託	194,923,713	174,315,163
投資信託受益証券	4,926,516,635	4,452,315,517
投資証券	1,934,741,188	1,731,877,420
親投資信託受益証券	776,720,120	691,595,669
未収入金	16,610,335	20,473,827
未収配当金	540,266	3,412,238
その他未収収益	542,913	548,399
流動資産合計	7,850,595,170	7,074,538,233
資産合計	7,850,595,170	7,074,538,233
負債の部		
流動負債		
派生商品評価勘定	3,688	5,909
未払解約金	20,300,012	22,988,639
未払受託者報酬	1,660,798	1,524,069
未払委託者報酬	30,102,731	27,624,428
その他未払費用	3,954,320	3,352,581
流動負債合計	56,021,549	55,495,626
負債合計	56,021,549	55,495,626
純資産の部		
元本等		
元本	10,852,547,210	9,704,221,278
剰余金		
期末剰余金又は期末欠損金（ ）	3,057,973,589	2,685,178,671
（分配準備積立金）	695,748,462	672,415,997
元本等合計	7,794,573,621	7,019,042,607
純資産合計	7,794,573,621	7,019,042,607
負債純資産合計	7,850,595,170	7,074,538,233

（２）【損益及び剰余金計算書】

（単位：円）

	第10期計算期間 自 平成23年10月21日 至 平成24年 4 月20日	第11期計算期間 自 平成24年 4 月21日 至 平成24年10月22日
営業収益		
受取配当金	41,188,397	67,693,674
受取利息	140	313
有価証券売買等損益	701,532,361	50,789,524
為替差損益	74,514,055	68,356,207
その他収益	4,892,534	4,347,383
営業収益合計	822,127,487	54,474,687
営業費用		
受託者報酬	1,660,798	1,524,069
委託者報酬	30,102,731	27,624,428
その他費用	3,996,171	3,370,430
営業費用合計	35,759,700	32,518,927
営業利益又は営業損失（ ）	786,367,787	21,955,760
経常利益又は経常損失（ ）	786,367,787	21,955,760
当期純利益又は当期純損失（ ）	786,367,787	21,955,760
一部解約に伴う当期純利益金額の分配額又は一部解約に伴う当期純損失金額の分配額（ ）	41,211,077	25,975,856
期首剰余金又は期首欠損金（ ）	4,430,486,808	3,057,973,589
剰余金増加額又は欠損金減少額	642,907,915	336,942,494
当期一部解約に伴う剰余金増加額又は欠損金減少額	642,907,915	336,942,494
剰余金減少額又は欠損金増加額	15,551,406	12,079,192
当期追加信託に伴う剰余金減少額又は欠損金増加額	15,551,406	12,079,192
分配金	-	-
期末剰余金又は期末欠損金（ ）	3,057,973,589	2,685,178,671

（３）【注記表】

（重要な会計方針に係る事項に関する注記）

1．有価証券の評価基準及び評価方法	<p>（１）投資信託受益証券、親投資信託受益証券</p> <p>移動平均法に基づき、原則として時価で評価しております。時価評価にあたっては、金融商品取引所等に上場されているものについては、金融商品取引所における最終相場（最終相場のないものについては、それに準ずる価額）、又は金融商品取引業者等から提示される気配相場に基づいて評価しており、金融商品取引所等に上場されていないものについては、投資信託受益証券および親投資信託受益証券の基準価額に基づいて評価しております。</p> <p>（２）投資証券</p> <p>移動平均法に基づき、原則として時価で評価しております。時価評価にあたっては、金融商品取引所又は店頭市場における最終相場（最終相場のないものについては、それに準ずる価額）、又は金融商品取引業者等から提示される気配相場に基づいて評価しております。</p>
2．デリバティブの評価基準及び評価方法	<p>為替予約取引</p> <p>為替予約の評価は、原則として、わが国における計算期間末日の対顧客先物売買相場の仲値によって計算しております。</p>
3．その他財務諸表作成のための基本となる重要な事項	<p>（１）外貨建取引等の処理基準</p> <p>外貨建取引については、「投資信託財産の計算に関する規則」（平成12年総理府令第133号）第60条に基づき、取引発生時の外国通貨の額をもって記録する方法を採用しております。但し、同第61条に基づき、外国通貨の売却時において、当該外国通貨に加えて、外貨建資産等の外貨基金勘定及び外貨建各損益勘定の前日の外貨建純資産額に対する当該売却外国通貨の割合相当額を当該外国通貨の売却時の外国為替相場等で円換算し、前日の外貨基金勘定に対する円換算した外貨基金勘定の割合相当の邦貨建資産等の外国投資勘定と、円換算した外貨基金勘定を相殺した差額を為替差損益とする計理処理を採用しております。</p> <p>（２）計算期間の取扱い</p> <p>ファンドの計算期間は当期末日および翌日が休日のため、平成24年4月21日から平成24年10月22日までとなっております。</p>

（貸借対照表に関する注記）

項目	第10期計算期間 平成24年4月20日現在	第11期計算期間 平成24年10月22日現在
1. 元本の推移		
期首元本額	12,629,450,283 円	10,852,547,210 円
期中追加設定元本額	48,730,905 円	39,545,967 円
期中一部解約元本額	1,825,633,978 円	1,187,871,899 円
2. 受益権の総数	10,852,547,210 口	9,704,221,278 口
3. 元本の欠損		
純資産額が元本総額を下回っている場合におけるその差額	3,057,973,589 円	2,685,178,671 円
4. 1口当たり純資産額	0.7182 円	0.7233 円

（損益及び剰余金計算書に関する注記）

第10期計算期間 自 平成23年10月21日 至 平成24年4月20日	第11期計算期間 自 平成24年4月21日 至 平成24年10月22日
1. 分配金の計算過程 計算期間末における配当等収益から費用を控除した額（54,888,248円、本ファンドに帰属すべき親投資信託の配当等収益を含む）、有価証券売買等損益から費用を控除した額（0円）、信託約款に規定される収益調整金（17,705,181円）及び分配準備積立金（640,860,214円）より分配対象収益は713,453,643円（1口当たり0.065741円）であります。分配は行なっておりません。	1. 分配金の計算過程 計算期間末における配当等収益から費用を控除した額（50,509,621円、本ファンドに帰属すべき親投資信託の配当等収益を含む）、有価証券売買等損益から費用を控除した額（0円）、信託約款に規定される収益調整金（18,315,715円）及び分配準備積立金（621,906,376円）より分配対象収益は690,731,712円（1口当たり0.071178円）であります。分配は行なっておりません。
2. その他費用の内訳 信託事務費用 3,996,171 円	2. その他費用の内訳 信託事務費用 3,370,430 円

（金融商品に関する注記）

．金融商品の状況に関する事項

1．金融商品に対する取組方針	当ファンドは証券投資信託として、有価証券、デリバティブ取引等の金融商品の運用を信託約款に定める「運用の基本方針」に基づき行なっております。
2．金融商品の内容及び当該金融商品に係るリスク	<p>当ファンドおよび主要投資対象である親投資信託受益証券が保有する金融商品の種類は、有価証券、デリバティブ取引、金銭債権および金銭債務であり、その内容を当ファンドおよび親投資信託受益証券の貸借対照表、有価証券に関する注記、デリバティブ取引に関する注記および附属明細表に記載しております。</p> <p>デリバティブ取引は、為替変動リスク、価格変動リスクの回避および信託財産に属する資産の効率的な運用に資することを目的としております。</p> <p>当該金融商品には、性質に応じてそれぞれ、市場リスク（価格変動、為替変動、金利変動等）、信用リスク等があります。</p>
3．金融商品に係るリスク管理体制	投資リスクの管理および投資行動のチェックについては、運用部門が自ら行なう方法と運用部門から独立したコンプライアンス部門が行なう方法を併用し検証しています。

．金融商品の時価等に関する事項

1．貸借対照表計上額、時価及びその差額	貸借対照表計上額は期末の時価で計上しているため、その差額はありません。
2．時価の算定方法	<p>（１）有価証券 売買目的有価証券 重要な会計方針に係る事項に関する注記「有価証券の評価基準及び評価方法」に記載しております。</p> <p>（２）デリバティブ取引 「デリバティブ取引に関する注記」に記載しております。</p> <p>（３）上記以外の金融商品 短期間で決済されることから、時価は帳簿価額と近似しているため、当該金融商品の帳簿価額を時価としております。</p>
3．金融商品の時価等に関する事項についての補足説明	金融商品の時価には、市場価格に基づく価額のほか、市場価格がない場合には合理的に算定された価額が含まれております。当該価額の算定においては一定の前提条件等を採用しているため、異なる前提条件等によった場合、当該価額が異なることもあります。また、デリバティブ取引に関する契約額等はあくまでもデリバティブ取引における名目的な契約額であり、当該金額自体がデリバティブ取引のリスクの大きさを示すものではありません。

（有価証券に関する注記）

売買目的有価証券

種 類	第10期計算期間 平成24年4月20日現在	第11期計算期間 平成24年10月22日現在
	当計算期間の損益に 含まれた評価差額(円)	当計算期間の損益に 含まれた評価差額(円)
投資信託受益証券	364,927,340	88,612,834
投資証券	133,298,482	99,207,064
親投資信託受益証券	144,812,101	41,016,231
合 計	643,037,923	51,610,461

（デリバティブ取引に関する注記）

取引の時価等に関する事項

通貨関連

第10期計算期間（平成24年4月20日現在）

種 類	契約額等(円)		時価(円)	評価損益(円)
		うち1年超		
市場取引以外の取引 為替予約取引 売建 アメリカ・ドル	2,500,000	-	2,503,688	3,688
合 計	2,500,000	-	2,503,688	3,688

第11期計算期間（平成24年10月22日現在）

種 類	契約額等(円)		時価(円)	評価損益(円)
		うち1年超		
市場取引以外の取引 為替予約取引 売建 アメリカ・ドル	2,100,000	-	2,101,107	1,107
ユーロ 買建	3,762,330	-	3,767,127	4,797
アメリカ・ドル	5,954	-	5,949	5
合 計	5,868,284	-	5,874,183	5,909

（注1）時価の算定方法

1. 対顧客先物相場の仲値が発表されている外貨については以下のように評価しております。
 - （1）予約為替の受渡し日（以下「当該日」という。）の対顧客先物相場の仲値が発表されている場合は、当該予約為替は当該対顧客先物相場の仲値により評価しております。
 - （2）当該日の対顧客先物相場の仲値が発表されていない場合は、以下の方法によっております。

当該日を超える対顧客先物相場が発表されている場合には、発表されている対顧客先物相場のうち当該日に最も近い前後二つの対顧客先物相場の仲値をもとに算出したレートにより評価しております。

当該日を超える対顧客先物相場が発表されていない場合には、当該日に最も近い発表されている対顧客先物相場の仲値により評価しております。
2. 対顧客先物相場の仲値が発表されていない外貨については、対顧客相場の仲値により評価しております。

（注2）デリバティブ取引にヘッジ会計は適用されておりません。

（関連当事者との取引に関する注記）

該当事項はありません。

（重要な後発事象に関する注記）

該当事項はありません。

(4) 【附属明細表】

有価証券明細表

(ア) 株式

該当事項はありません。

(イ) 株式以外の有価証券

種類 / 通貨	銘柄	券面総額	評価額	備考
投資信託受益証券				
日本・円	フィデリティ・USハイ・イールド・ファンド（適格機関投資家専用）	862,110,985	550,371,652	-
	フィデリティ・米国投資適格債・ファンド（適格機関投資家専用）	477,237,456	343,945,034	-
	フィデリティ・コモディティ・ファンド（適格機関投資家専用）	613,234,355	338,873,304	-
	フィデリティ・欧州中小型株・オープン（適格機関投資家専用）	50,118,012	30,115,913	-
	フィデリティ・日本債券・ファンド（適格機関投資家専用）	585,433,556	610,607,198	-
	フィデリティ・米国優良株・ファンド（適格機関投資家専用）	452,478,338	333,883,765	-
	フィデリティ・ジャパン・オープンF（適格機関投資家専用）	228,950	2,083,673,950	-
	フィデリティ・マネー・プール（適格機関投資家専用）	136,446,264	136,760,090	-
	フィデリティ・レバレッジド・カンパニー・ストック・ファンド（適格機関投資家専用）	34,569,559	24,084,611	-
日本・円 小計		3,211,857,475	4,452,315,517	
投資信託受益証券 合計			4,452,315,517	
投資証券				
アメリカ・ドル	FF-AMERICA FUND A	155,133.86	873,713.89	-
	FF-ASIAN SPEC SITS FUND A	2,786.51	86,465.40	-
	FF-EMERGING MKT DEBT FD A-ACC-USD	400,447.64	6,995,820.27	-
	FF-PACIFIC FUNDS A	2,015.93	41,185.44	-
	FF-SOUTH EAST ASIA FUND A	17,892.83	116,625.46	-
アメリカ・ドル 小計		578,276.77	8,113,810.46 (643,668,584)	
イギリス・ポンド	FID STRATEGIC BOND FUND (class1)-INCOME	5,464,912.11	1,639,473.63	-
イギリス・ポンド 小計		5,464,912.11	1,639,473.63 (208,163,967)	
オーストラリア・ドル	FF-AUSTRALIA FUND A	8,785.56	365,742.86	-

種類 / 通貨	銘柄	券面総額	評価額	備考
オーストラリア・ドル 小計		8,785.56	365,742.86 (29,936,053)	
ユーロ	FF-CORE EURO BOND FUND Y-MDIST-EUR	319,925.37	3,349,618.62	-
	FF-EURO HIGH YIELD A	353,095.67	3,367,473.40	-
	FF-EUROPEAN GROWTH FUND A	60,175.07	599,764.92	-
	FF-EUROPEAN LARGER COS A	28,869.65	907,084.40	-
ユーロ 小計		762,065.76	8,223,941.34 (850,108,816)	
投資証券 合計			1,731,877,420 (1,731,877,420)	
親投資信託受益証券				
日本・円	フィデリティ・ワールドREIT・マザーファンド	835,361,359	691,595,669	-
日本・円 小計		835,361,359	691,595,669	
親投資信託受益証券 合計			691,595,669	
合計			6,875,788,606 (1,731,877,420)	

(注) 投資信託受益証券、投資証券および親投資信託受益証券における券面総額の数値は証券数を表示しております。

有価証券明細表注記

1. 通貨種類毎の小計欄の（ ）内は、邦貨換算額であります。
2. 合計金額欄の（ ）内は、外貨建有価証券に関するもので、内書きであります。
3. 外貨建有価証券の内訳

通貨	銘柄数	組入投資証券 時価比率	合計金額に 対する比率
アメリカ・ドル	投資証券 5 銘柄	100.00%	37.17%
イギリス・ポンド	投資証券 1 銘柄	100.00%	12.02%
オーストラリア・ドル	投資証券 1 銘柄	100.00%	1.73%
ユーロ	投資証券 4 銘柄	100.00%	49.09%

信用取引契約残高明細表

該当事項はありません。

デリバティブ取引及び為替予約取引の契約額等及び時価の状況表

「注記表（デリバティブ取引に関する注記）」に記載しております。

（参考情報）

ファンドは、「フィデリティ・ワールドREIT・マザーファンド」受益証券を主要投資対象としており、貸借対照表の資産の部に計上された「親投資信託受益証券」は、すべて同親投資信託の受益証券です。

なお、同親投資信託の状況は以下のとおりです。

「フィデリティ・ワールドREIT・マザーファンド」の状況

なお、以下に記載した情報は監査対象外であります。

（１）貸借対照表

区 分	平成24年 4月20日現在	平成24年10月22日現在
	金額(円)	金額(円)
資産の部		
流動資産		
預金	509,744,888	503,917,826
投資証券	14,430,078,243	12,940,131,570
派生商品評価勘定	53,181	89,233
未収入金	44,048,274	90,202,777
未収配当金	29,865,274	18,516,216
流動資産合計	15,013,789,860	13,552,857,622
資産合計	15,013,789,860	13,552,857,622
負債の部		
流動負債		
派生商品評価勘定	44,155	53,377
未払金	27,332,848	133,050,147
未払解約金	29,514,856	11,215,896
流動負債合計	56,891,859	144,319,420
負債合計	56,891,859	144,319,420
純資産の部		
元本等		
元本	19,204,422,834	16,196,157,415
剰余金		
剰余金又は欠損金（ ）	4,247,524,833	2,787,619,213
元本等合計	14,956,898,001	13,408,538,202
純資産合計	14,956,898,001	13,408,538,202
負債純資産合計	15,013,789,860	13,552,857,622

(2) 注記表

(重要な会計方針に係る事項に関する注記)

1. 有価証券の評価基準及び評価方法	投資証券 移動平均法に基づき、原則として時価で評価しております。時価評価にあたっては、金融商品取引所又は店頭市場における最終相場（最終相場のないものについては、それに準ずる価額）、又は金融商品取引業者等から提示される気配相場に基づいて評価しております。
2. デリバティブの評価基準及び評価方法	為替予約取引 為替予約の評価は、原則として、わが国における計算期間末日の対顧客先物売買相場の仲値によって計算しております。
3. その他財務諸表作成のための基本となる重要な事項	外貨建取引等の処理基準 外貨建取引については、「投資信託財産の計算に関する規則」（平成12年総理府令第133号）第60条に基づき、取引発生時の外国通貨の額をもって記録する方法を採用しております。但し、同第61条に基づき、外国通貨の売却時において、当該外国通貨に加えて、外貨建資産等の外貨基金勘定及び外貨建各損益勘定の前日の外貨建純資産額に対する当該売却外国通貨の割合相当額を当該外国通貨の売却時の外国為替相場等で円換算し、前日の外貨基金勘定に対する円換算した外貨基金勘定の割合相当の邦貨建資産等の外国投資勘定と、円換算した外貨基金勘定を相殺した差額を為替差損益とする計理処理を採用しております。

（貸借対照表に関する注記）

項 目	平成24年 4 月20日現在	平成24年10月22日現在
1. 元本の推移		
期首元本額	24,288,799,302 円	19,204,422,834 円
期中追加設定元本額	1,340,584 円	2,406 円
期中一部解約元本額	5,085,717,052 円	3,008,267,825 円
2. 期末元本額及びその内訳		
フィデリティ・世界インカム株式・ファンド （毎月決算型・毎月積極コース）	414,698 円	404,676 円
フィデリティ・世界インカム株式・ファンド （毎月決算型・四半期積極コース）	414,698 円	404,676 円
フィデリティ・ワールド・リート・ファンド （適格機関投資家専用）	1,337,425 円	1,331,688 円
フィデリティ・世界3資産・ファンド（毎月決算型）	10,691,823,024 円	9,045,484,464 円
フィデリティ・世界分散・ファンド（債券重視型）	3,847,083,839 円	3,239,794,479 円
フィデリティ・世界分散・ファンド（株式重視型）	2,264,754,412 円	1,886,971,164 円
M U F G ・ フィデリティ ・ 退職金活用ファンド （安定型）	42,695,032 円	37,874,565 円
M U F G ・ フィデリティ ・ 退職金活用ファンド （安定成長型）	376,159,434 円	314,776,421 円
M U F G ・ フィデリティ ・ 退職金活用ファンド （成長型）	595,547,500 円	503,554,040 円
フィデリティ・退職設計・ファンド（1年決算型）	148,632,173 円	126,689,850 円
フィデリティ・退職設計・ファンド（隔月決算型）	46,948,010 円	41,309,565 円
フィデリティ・資産分散投信（安定型）	191,283,210 円	162,200,468 円
フィデリティ・資産分散投信（成長型）	997,329,379 円	835,361,359 円
計	19,204,422,834 円	16,196,157,415 円
3. 受益権の総数	19,204,422,834 口	16,196,157,415 口
4. 元本の欠損 純資産額が元本総額を下回っている場合におけるその差額	4,247,524,833 円	2,787,619,213 円
5. 1口当たり純資産額	0.7788 円	0.8279 円

（金融商品に関する注記）

．金融商品の状況に関する事項

1．金融商品に対する取組方針	当ファンドは証券投資信託として、有価証券、デリバティブ取引等の金融商品の運用を信託約款に定める「運用の基本方針」に基づき行なっております。
2．金融商品の内容及び当該金融商品に係るリスク	<p>当ファンドが保有する金融商品の種類は、有価証券、デリバティブ取引、金銭債権および金銭債務であり、その内容を貸借対照表、有価証券に関する注記、デリバティブ取引に関する注記および附属明細表に記載しております。</p> <p>デリバティブ取引は、為替変動リスク、価格変動リスクの回避および信託財産に属する資産の効率的な運用に資することを目的としております。</p> <p>当該金融商品には、性質に応じてそれぞれ、市場リスク（価格変動、為替変動、金利変動等）、信用リスク等があります。</p>
3．金融商品に係るリスク管理体制	投資リスクの管理および投資行動のチェックについては、運用部門が自ら行なう方法と運用部門から独立したコンプライアンス部門が行なう方法を併用し検証しています。

．金融商品の時価等に関する事項

1．貸借対照表計上額、時価及びその差額	貸借対照表計上額は期末の時価で計上しているため、その差額はありません。
2．時価の算定方法	<p>（１）有価証券 売買目的有価証券 重要な会計方針に係る事項に関する注記「有価証券の評価基準及び評価方法」に記載しております。</p> <p>（２）デリバティブ取引 「デリバティブ取引に関する注記」に記載しております。</p> <p>（３）上記以外の金融商品 短期間で決済されることから、時価は帳簿価額と近似しているため、当該金融商品の帳簿価額を時価としております。</p>
3．金融商品の時価等に関する事項についての補足説明	金融商品の時価には、市場価格に基づく価額のほか、市場価格がない場合には合理的に算定された価額が含まれております。当該価額の算定においては一定の前提条件等を採用しているため、異なる前提条件等によった場合、当該価額が異なることもあります。また、デリバティブ取引に関する契約額等はあくまでもデリバティブ取引における名目的な契約額であり、当該金額自体がデリバティブ取引のリスクの大きさを示すものではありません。

（有価証券に関する注記）

売買目的有価証券

種 類	平成24年4月20日現在	平成24年10月22日現在
	当計算期間の損益に 含まれた評価差額(円)	当計算期間の損益に 含まれた評価差額(円)
投資証券	1,372,623,198	667,704,090
合 計	1,372,623,198	667,704,090

（注1）平成24年4月20日現在の当計算期間の損益に含まれた評価差額は、当親投資信託の計算期間の開始日から本報告書における開示対象ファンドの期末日までの期間（平成23年11月11日から平成24年4月20日まで）に対応するものとなっております。

（注2）平成24年10月22日現在の当計算期間の損益に含まれた評価差額は、当親投資信託の計算期間の開始日から本報告書における開示対象ファンドの期末日までの期間（平成24年5月11日から平成24年10月22日まで）に対応するものとなっております。

（デリバティブ取引に関する注記）

取引の時価等に関する事項

通貨関連

（平成24年4月20日現在）

種 類	契約額等(円)		時価(円)	評価損益(円)
		うち1年超		
市場取引以外の取引 為替予約取引 売建				
アメリカ・ドル	38,857,529	-	38,899,705	42,176
イギリス・ポンド	2,149,207	-	2,148,879	328
ユーロ	2,620,548	-	2,620,304	244
買建				
アメリカ・ドル	4,769,755	-	4,767,776	1,979
ユーロ	9,342,673	-	9,395,282	52,609
合 計	57,739,712	-	57,831,946	9,026

(平成24年10月22日現在)

種類	契約額等(円)		時価(円)	評価損益(円)
		うち1年超		
市場取引以外の取引 為替予約取引 売建				
アメリカ・ドル	34,382,013	-	34,371,594	10,419
ユーロ	26,781,331	-	26,703,926	77,405
買建				
アメリカ・ドル	26,781,331	-	26,755,049	26,282
イギリス・ポンド	11,703,905	-	11,681,176	22,729
オーストラリア・ドル	13,331,151	-	13,327,455	3,696
シンガポール・ドル	4,827,364	-	4,828,103	739
合計	117,807,095	-	117,667,303	35,856

(注1) 時価の算定方法

- 対顧客先物相場の仲値が発表されている外貨については以下のように評価しております。
 - 予約為替の受渡し日（以下「当該日」という。）の対顧客先物相場の仲値が発表されている場合は、当該予約為替は当該対顧客先物相場の仲値により評価しております。
 - 当該日の対顧客先物相場の仲値が発表されていない場合は、以下の方法によっております。

当該日を超える対顧客先物相場が発表されている場合には、発表されている対顧客先物相場のうち当該日に最も近い前後二つの対顧客先物相場の仲値をもとに算出したレートにより評価しております。

当該日を超える対顧客先物相場が発表されていない場合には、当該日に最も近い発表されている対顧客先物相場の仲値により評価しております。
- 対顧客先物相場の仲値が発表されていない外貨については、対顧客相場の仲値により評価しております。

(注2) デリバティブ取引にヘッジ会計は適用されておりません。

(関連当事者との取引に関する注記)

該当事項はありません。

(重要な後発事象に関する注記)

該当事項はありません。

(3) 附属明細表

有価証券明細表

(ア) 株式

該当事項はありません。

(イ) 株式以外の有価証券

種類 / 通貨	銘柄	券面総額	評価額	備考
投資証券				
日本・円	日本ビルファンド投資法人	265	223,660,000	-

種類 / 通貨	銘柄	券面総額	評価額	備考
	日本プライムリアルティ投資法人	250	59,500,000	-
	日本リテールファンド投資法人	392	56,840,000	-
	野村不動産オフィスファンド投資法人	62	31,186,000	-
	オリックス不動産投資法人	368	144,808,000	-
	ケネディクス不動産投資法人	369	104,427,000	-
	ジャパンリアルエステイト投資法人	213	163,158,000	-
日本・円 小計		1,919	783,579,000	
香港・ドル	LINK REAL ESTATE INVESTMENT TR	518,851.00	19,145,601.90	-
香港・ドル 小計		518,851.00	19,145,601.90 (196,050,963)	
アメリカ・ドル	AMERICAN CAMPUS COMMUNITIES	31,600.00	1,396,404.00	-
	APARTMENT INV & MGMT CO A	134,963.00	3,625,106.18	-
	BOSTON PROPERTIES INC	38,200.00	4,184,046.00	-
	CAPLEASE INC	100,000.00	531,000.00	-
	CBL & ASSOCIATES PROPERTIES INC	104,700.00	2,322,246.00	-
	CEDAR REALTY TRUST INC	38,200.00	203,988.00	-
	DDR CORP	261,699.00	4,103,440.32	-
	DIGITAL REALTY TRUST INC	22,500.00	1,467,900.00	-
	DOUGLAS EMMETT INC REIT	42,100.00	1,023,030.00	-
	DUKE REALTY CORP	166,400.00	2,507,648.00	-
	EQUITY RESIDENTIAL	92,200.00	5,267,386.00	-
	EXCEL TRUST INC	35,000.00	432,600.00	-
	FIRST INDUSTRIAL REALTY TRUST INC	65,300.00	887,427.00	-
	FIRST POTOMAC RLTY TR REIT	49,500.00	631,620.00	-
	GENERAL GROWTH PPTYS INC NEW	144,302.00	2,809,559.94	-
	HCP INC	117,800.00	5,310,424.00	-
	HOST HOTELS & RESORTS INC	310,300.00	4,825,165.00	-
	KIMCO REALTY CORP	310,000.00	6,379,800.00	-
	KITE REALTY GROUP TRUST	121,500.00	662,175.00	-
	LEXINGTON REALTY TRUST REIT	117,900.00	1,121,229.00	-
	MACERICH CO/THE	26,714.00	1,573,721.74	-
	PROLOGIS INC	245,400.00	8,728,878.00	-
	PUBLIC STORAGE INC	59,400.00	8,198,388.00	-
	SIMON PROPERTY GROUP INC	81,766.00	12,554,351.64	-
	SL GREEN REALTY CORP REIT	38,500.00	3,024,175.00	-
	SUN COMMUNITIES INC	26,400.00	1,168,200.00	-
	TANGER FACTORY OUTLET - REIT	59,100.00	1,900,656.00	-
	UDR INC	51,546.00	1,273,701.66	-
	VENTAS INC	129,600.00	8,364,384.00	-

種類 / 通貨	銘柄	券面総額	評価額	備考
アメリカ・ドル 小計		3,022,590.00	96,478,650.48 (7,653,651,343)	
イギリス・ポンド	BRITISH LAND CO PLC	780,948.00	4,205,404.98	-
	HAMMERSON PLC	376,800.00	1,821,451.20	-
イギリス・ポンド 小計		1,157,748.00	6,026,856.18 (765,229,930)	
オーストラリア・ドル	CFS RET PROP TR GP (STP)	757,389.00	1,495,843.27	-
	CHARTER HALL RETAIL REIT	501,734.00	1,776,138.36	-
	GPT GROUP REIT STAPLED	958,565.00	3,412,491.40	-
	MIRVAC GROUP STAPLED SECURITY	1,768,586.00	2,688,250.72	-
	WESTFIELD GROUP STAPLED UNIT	932,069.00	9,833,327.95	-
オーストラリア・ドル 小計		4,918,343.00	19,206,051.70 (1,572,015,332)	
カナダ・ドル	ALLIED PROPERTIES REIT	45,000.00	1,433,700.00	-
	BOARDWALK REIT UNIT	33,800.00	2,164,552.00	-
	COMINAR REAL ESTAT INV TR UNIT	33,500.00	790,265.00	-
	H&R REIT / H&R FIN TR STAPLED	78,900.00	1,899,123.00	-
	NORTHWEST HC PPTY REIT UNIT	29,700.00	385,506.00	-
	PRIMARIS RETAIL REIT UT	84,400.00	1,978,336.00	-
	RIOCAN REAL ESTATE INVEST TRUST	114,100.00	3,080,700.00	-
カナダ・ドル 小計		419,400.00	11,732,182.00 (936,462,767)	
シンガポール・ドル	ASCENDAS REAL ESTATE INV TRT	748,000.00	1,847,560.00	-
	CAPITAMALL TRUST	1,857,000.00	3,973,980.00	-
	SUNTEC REIT	830,000.00	1,303,100.00	-
シンガポール・ドル 小計		3,435,000.00	7,124,640.00 (462,887,861)	
ユーロ	MERCIALYS	41,700.00	674,914.50	-
	UNIBAIL-RODAMCO SE	28,003.00	4,841,718.70	-
ユーロ 小計		69,703.00	5,516,633.20 (570,254,374)	
投資証券 合計			12,940,131,570 (12,156,552,570)	
合計			12,940,131,570 (12,156,552,570)	

(注) 投資証券における券面総額の数値は証券数を表示しております。

有価証券明細表注記

- 1．通貨種類毎の小計欄の（ ）内は、邦貨換算額であります。
- 2．合計金額欄の（ ）内は、外貨建有価証券に関するもので、内書きであります。
- 3．外貨建有価証券の内訳

通貨	銘柄数	組入投資証券 時価比率	合計金額に 対する比率
香港・ドル	投資証券 1 銘柄	100.00%	1.61%
アメリカ・ドル	投資証券 29 銘柄	100.00%	62.96%
イギリス・ポンド	投資証券 2 銘柄	100.00%	6.29%
オーストラリア・ドル	投資証券 5 銘柄	100.00%	12.93%
カナダ・ドル	投資証券 7 銘柄	100.00%	7.70%
シンガポール・ドル	投資証券 3 銘柄	100.00%	3.81%
ユーロ	投資証券 2 銘柄	100.00%	4.69%

信用取引契約残高明細表

該当事項はありません。

デリバティブ取引及び為替予約取引の契約額等及び時価の状況表

「注記表（デリバティブ取引に関する注記）」に記載しております。

2【ファンドの現況】

【純資産額計算書】

(安定型)

(2012年11月30日現在)

種 類	金 額	単 位
資産総額	1,912,437,064	円
負債総額	7,944,465	円
純資産総額(-)	1,904,492,599	円
発行済数量	2,183,045,461	口
1単位当たり純資産額(/)	0.8724	円

(成長型)

(2012年11月30日現在)

種 類	金 額	単 位
資産総額	7,072,002,724	円
負債総額	20,881,681	円
純資産総額(-)	7,051,121,043	円
発行済数量	9,497,277,044	口
1単位当たり純資産額(/)	0.7424	円

(参考)マザーファンドの純資産額計算書

フィデリティ・ワールドREIT・マザーファンド

(2012年11月30日現在)

種 類	金 額	単 位
資産総額	13,397,607,537	円
負債総額	106,586,913	円
純資産総額(-)	13,291,020,624	円
発行済数量	15,761,711,716	口
1単位当たり純資産額(/)	0.8432	円

第三部【委託会社等の情報】

第1【委託会社等の概況】

1【委託会社等の概況】

<訂正前>

(1) 資本金等

(2012年5月末日現在)

資本金の額	金10億円
発行する株式の総数	80,000株
発行済株式総数	20,000株
最近5年間における資本金の額の増減	該当事項はありません。

(2) (略)

<訂正後>

(1) 資本金等

(2012年11月末日現在)

資本金の額	金10億円
発行する株式の総数	80,000株
発行済株式総数	20,000株
最近5年間における資本金の額の増減	該当事項はありません。

(2) (略)

2 【事業の内容及び営業の概況】

< 訂正前 >

（略）

2012年5月31日現在、委託会社の運用する証券投資信託は、追加型株式投資信託138本、親投資信託56本で、親投資信託を除いた純資産の合計は総額2,052,126,082,608円です。

< 訂正後 >

（略）

2012年11月30日現在、委託会社の運用する証券投資信託は、追加型株式投資信託141本、親投資信託58本で、親投資信託を除いた純資産の合計は総額2,374,154,796,306円です。

3【委託会社等の経理状況】

原届出書「第三部 委託会社等の情報 第1 委託会社等の概況 3 委託会社等の経理状況」につきましては、以下の記載内容に更新・訂正いたします。

<更新・訂正後>

当社の財務諸表は、「財務諸表等の用語、様式及び作成方法に関する規則」（昭和38年大蔵省令第59号）並びに同規則第2条の規定に基づき、「金融商品取引業等に関する内閣府令」（平成19年内閣府令第52号）に基づいて作成しております。

当社の中間財務諸表は、「中間財務諸表等の用語、様式及び作成方法に関する規則」（昭和52年大蔵省令第38号）並びに同規則第38条および第57条の規定に基づき、「金融商品取引業等に関する内閣府令」（平成19年内閣府令第52号）に基づいて作成しております。

財務諸表の金額については、千円未満の端数を切り捨てて記載しております。

当社は、金融商品取引法第193条の2第1項の規定に基づき、第26期事業年度（平成23年4月1日から平成24年3月31日まで）の財務諸表について、あらた監査法人により監査を受けております。第27期事業年度の中間会計期間（平成24年4月1日から平成24年9月30日まで）の中間財務諸表について、あらた監査法人により中間監査を受けております。

当社は財務諸表の適正性を確保するための特段の取り組みを行っております。

具体的には、企業会計基準及び同適用指針、日本公認会計士協会が公表する委員会報告等の公開情報、各種関係諸法令の改廃に応じて、当社として必要な対応を適時に協議しております。

（１）【貸借対照表】

（単位：千円）

	第25期 (平成23年3月31日)	第26期 (平成24年3月31日)
資産の部		
流動資産		
現金及び預金	644,171	414,307
立替金	178,789	178,632
前払費用	132,962	134,826
未収委託者報酬	4,323,737	3,608,767
未収収益	710,807	551,604
未収入金	* 1 2,400,799	626,527
繰延税金資産	1,350,000	1,198,455
流動資産合計	9,741,268	6,713,120
固定資産		
無形固定資産		
電話加入権	7,487	7,487
無形固定資産合計	7,487	7,487
投資その他の資産		
投資有価証券	606,060	989,129
長期貸付金	* 1 9,397,000	11,466,000
長期差入保証金	213,373	143,331
会員預託金	1,230	1,030
投資その他の資産合計	10,217,663	12,599,490
固定資産合計	10,225,150	12,606,977
資産合計	19,966,419	19,320,098
負債の部		
流動負債		
預り金	3,354	1,883
未払金	* 1	
未払手数料	1,851,483	1,537,315
その他未払金	1,624,041	944,060
未払費用	1,439,596	993,613
未払法人税等	292,188	80,118
未払消費税等	261,774	125,882
賞与引当金	2,619,301	2,250,852
その他流動負債	-	31,605
流動負債合計	8,091,739	5,965,331
固定負債		
長期賞与引当金	199,767	111,943
退職給付引当金	4,676,483	4,900,549
関係会社引当金	298,678	1,017,255
繰延税金負債	7,072	35,453
固定負債合計	5,182,001	6,065,202
負債合計	13,273,740	12,030,534
純資産の部		
株主資本		
資本金	1,000,000	1,000,000
利益剰余金		
その他利益剰余金		
繰越利益剰余金	5,682,470	6,225,540
利益剰余金合計	5,682,470	6,225,540
株主資本合計	6,682,470	7,225,540
評価・換算差額等		
その他有価証券評価差額金	10,207	64,023
評価・換算差額等合計	10,207	64,023
純資産合計	6,692,678	7,289,564
負債純資産合計	19,966,419	19,320,098

（２）【損益計算書】

（単位：千円）

	第25期 （自 平成22年 4月 1日 至 平成23年 3月31日）	第26期 （自 平成23年 4月 1日 至 平成24年 3月31日）
営業収益		
委託者報酬	26,148,690	27,120,569
その他営業収益	6,037,259	3,969,358
営業収益計	32,185,949	31,089,927
営業費用		
支払手数料	11,876,887	12,373,051
広告宣伝費	1,096,380	733,745
公告料	780	-
調査費		
調査費	426,713	416,155
委託調査費	4,477,290	5,138,531
営業雑経費		
通信費	47,307	40,901
印刷費	76,759	53,035
協会費	20,022	28,950
諸会費	6,594	7,389
営業費用計	18,028,737	18,791,762
一般管理費		
給料		
給料・手当	3,474,973	3,169,469
賞与	3,118,068	1,995,958
福利厚生費	949,332	752,276
交際費	30,441	29,381
旅費交通費	221,902	206,717
租税公課	65,206	62,099
弁護士報酬	9,363	9,860
不動産賃貸料・共益費	507,846	519,096
退職給付費用	565,006	630,143
消耗器具備品費	59,882	50,133
事務委託費	3,387,693	3,031,558
諸経費	295,531	318,269
一般管理費計	12,685,248	10,774,963
営業利益	1,471,963	1,523,201
営業外収益	* 1	
受取利息	64,747	69,296
保険配当金	11,932	11,946
雑益	10,304	55
営業外収益計	86,983	81,298
営業外費用		
寄付金	658	1,460
為替差損	2,371	102,563
営業外費用計	3,029	104,024
経常利益	1,555,917	1,500,475
特別利益		
投資有価証券売却益	604	-
特別利益計	604	-
特別損失		
特別退職金	65,742	200,450
事務過誤損失	919	718
資産除去債務会計基準適用に伴う影響額	277,377	-
過年度退職給付引当金繰入	112,019	-
その他特別損失	20,372	-
特別損失計	476,432	201,168
税引前当期純利益	1,080,089	1,299,307
法人税、住民税及び事業税	1,014,154	604,564
法人税等調整額	66,047	151,672
法人税等合計	948,106	756,237

	第25期 (自 平成22年 4月 1日 至 平成23年 3月31日)	第26期 (自 平成23年 4月 1日 至 平成24年 3月31日)
当期純利益	131,983	543,070

（ 3 ）【株主資本等変動計算書】

（単位：千円）

	第25期 （自 平成22年 4月 1日 至 平成23年 3月31日）	第26期 （自 平成23年 4月 1日 至 平成24年 3月31日）
株主資本		
資本金		
当期首残高	1,000,000	1,000,000
当期変動額		
当期変動額合計		
当期末残高	1,000,000	1,000,000
利益剰余金		
その他利益剰余金		
繰越利益剰余金		
当期首残高	5,550,487	5,682,470
当期変動額		
当期純利益	131,983	543,070
当期変動額合計	131,983	543,070
当期末残高	5,682,470	6,225,540
株主資本合計		
当期首残高	6,550,487	6,682,470
当期変動額		
当期純利益	131,983	543,070
当期変動額合計	131,983	543,070
当期末残高	6,682,470	7,225,540
評価・換算差額等		
その他有価証券評価差額金		
当期首残高	453	10,207
当期変動額		
株主資本以外の項目の当期変動額（純額）	9,753	53,815
当期変動額合計	9,753	53,815
当期末残高	10,207	64,023
評価・換算差額等合計		
当期首残高	453	10,207
当期変動額		
株主資本以外の項目の当期変動額（純額）	9,753	53,815
当期変動額合計	9,753	53,815
当期末残高	10,207	64,023
純資産合計		
当期首残高	6,550,941	6,692,678
当期変動額		
当期純利益	131,983	543,070
株主資本以外の項目の当期変動額（純額）	9,753	53,815
当期変動額合計	141,736	596,886
当期末残高	6,692,678	7,289,564

重要な会計方針

1. 有価証券の評価基準及び評価方法

その他有価証券

時価のあるもの

期末日の市場価格等に基づく時価法（評価差額は全部純資産直入法により処理し、売却原価は総平均法により算定）を採用しております。

時価のないもの

総平均法による原価法を採用しております。

2. 引当金の計上基準

(1) 貸倒引当金

債権等の貸倒れによる損失に備えるため、一般債権については貸倒実績率により、貸倒懸念債権等特定の債権については個別に回収可能性を検討し、回収不能見込額を計上しております。

(2) 退職給付引当金

従業員の退職給付に備えるため、当事業年度末における退職給付債務に基づき、当期末において発生していると認められる額を計上しております。

過去勤務債務については、その発生時の従業員の平均残存勤務期間以内の一定の年数（10年）による按分額を定額法により費用処理しております。

数理計算上の差異については、発生年度に全額費用処理しております。

(3) 賞与引当金、長期賞与引当金

従業員に対して支給する賞与の支出に充てるため、賞与支給見込額の当期負担額を計上しております。

(4) 関係会社引当金

親会社により負担された当社のインセンティブ・シェア・プランによる業績連動型特別賞与について、将来親会社に対し支払いを行う可能性が高いため、親会社との契約に基づき当期末において発生していると認められる額を計上しております。

3. その他財務諸表作成のための基本となる重要な事項

(1) 消費税等の会計処理

消費税および地方消費税の会計処理は、税抜方式によっております。

(2) 連結納税制度の適用

連結納税制度を適用しております。

追加情報

当事業年度の期首以後に行われる会計上の変更及び過去の誤謬の訂正より、「会計上の変更及び誤謬の訂正に関する会計基準」（企業会計基準第24号 平成21年12月4日）及び「会計上の変更及び誤謬の訂正に関する会計基準の適用指針」（企業会計基準適用指針第24号 平成21年12月4日）を適用しております。

注記事項

（貸借対照表関係）

*1 関係会社に対する資産及び負債は次のとおりであります。

	第25期 (平成23年3月31日)		第26期 (平成24年3月31日)	
未収入金	2,086,038	千円	527,772	千円
その他未払金	1,196,884	千円	686,666	千円
長期貸付金	9,397,000	千円	11,466,000	千円

（損益計算書関係）

*1 関係会社との取引に係るものが次のとおり含まれております。

	第25期 (自 平成22年4月 1日 至 平成23年3月31日)		第26期 (自 平成23年4月 1日 至 平成24年3月31日)	
関係会社からの 受取利息	64,747	千円	69,296	千円

（株主資本変動計算書関係）

第25期（自 平成22年4月1日 至 平成23年3月31日）

発行済株式の種類及び総数に関する事項

	当事業年度期首株式数	当事業年度増加株式数	当事業年度減少株式数	当事業年度末株式数
発行済株式				
普通株式	20,000株	-	-	20,000株
合計	20,000株	-	-	20,000株

第26期（自 平成23年4月1日 至 平成24年3月31日）

発行済株式の種類及び総数に関する事項

	当事業年度期首株式数	当事業年度増加株式数	当事業年度減少株式数	当事業年度末株式数
発行済株式				
普通株式	20,000株	-	-	20,000株
合計	20,000株	-	-	20,000株

（リース取引関係）

該当事項はありません。

（金融商品関係）

1. 金融商品の状況に関する事項

（1）金融商品に対する取組方針

当社は、資金運用について短期的な預金及びグループ会社への貸付金に限定しております。また、所要資金は自己資金で賄っており、銀行借入、社債発行等による資金調達は行っておりません。

（2）金融商品の内容及びそのリスク

預金は、銀行の信用リスクに晒されておりますが、預金に関しては数行に分散して預入しており、リスクの軽減を図っております。営業債権である未収委託者報酬および未収収益、未収入金については、それらの源泉である預り純資産を数行の信託銀行に分散して委託しておりますが、信託銀行はその受託資産を自己勘定と分別して管理しているため、仮に信託銀行が破綻または債務不履行等となった場合でも、これら営業債権が信用リスクに晒されることは無いと考えております。未収入金およびその他未払金の一部には、海外の関連会社との取引により生じた外貨建ての資産・負債を保有しているため、為替相場の変動による市場リスクに晒されております。

（3）金融商品に係るリスク管理体制

信用リスク（取引先の契約不履行等に係るリスク）の管理

預金に係る銀行の信用リスクに関しては、口座開設時及びその後も継続的に銀行の信用力を評価し、格付けの高い金融機関でのみで運用し、預金に係る信用リスクを管理しております。

未収委託者報酬及び未収収益は、投資信託または取引相手ごとに残高を管理し、当社が運用している資産の中から報酬を徴収するため、信用リスクは僅少であります。

また、未収入金は、概ね、海外の関連会社との取引により生じたものであり、原則、翌月中に決済が行われる事により、回収が不能となるリスクは僅少であります。

市場リスク（為替や金利等の変動リスク）の管理

当社は、原則、為替変動や価格変動に係るリスクに対して、ヘッジ取引を行っておりません。外貨建ての営業債権債務について、月次ベースで為替変動リスクを測定し、モニタリングを実施しております。また、外貨建ての債権債務に関する為替の変動リスクに関しては、個別の案件ごとに毎月残高照合等を行い、リスクを管理しております。

流動性リスク（支払期日に支払いを実行できなくなるリスク）の管理

当社は、日々資金残高管理を行っております。また、適時に資金繰予定表を作成・更新するとともに、手許流動性（最低限必要な運転資金）を状況に応じて見直し・維持することなどにより、流動性リスクを管理しております。

2. 金融商品の時価に関する事項

貸借対照表計上額、時価及びこれらの差額については、次のとおりであります。なお、時価を把握することが極めて困難と認められるものは含まれておりません。（（注2）参照）

第25期（平成23年3月31日）

	貸借対照表計上額 （千円）	時価 （千円）	差額 （千円）
（1）現金及び預金	644,171	644,171	-
（2）未収委託者報酬	4,323,737	4,323,737	-
（3）未収入金	2,400,799	2,400,799	-
（4）投資有価証券	604,298	604,298	-
（5）長期貸付金	9,397,000	9,397,000	-
資産計	17,370,007	17,370,007	-
（1）未払手数料	1,851,483	1,851,483	-
（2）その他未払金	1,624,041	1,624,041	-
負債計	3,475,524	3,475,524	-

第26期（平成24年3月31日）

	貸借対照表計上額 (千円)	時価 (千円)	差額 (千円)
(1) 現金及び預金	414,307	414,307	-
(2) 未収委託者報酬	3,608,767	3,608,767	-
(3) 未収入金	626,527	626,527	-
(4) 投資有価証券	987,367	987,367	-
(5) 長期貸付金	11,466,000	11,466,000	-
資産計	17,102,970	17,102,970	-
(1) 未払手数料	1,537,315	1,537,315	-
(2) その他未払金	944,060	944,060	-
負債計	2,481,375	2,481,375	-

(注) 1. 金融商品の時価の算定方法並びに有価証券に関する事項

資産

(1) 現金及び預金、(2) 未収委託者報酬、(3) 未収入金

これらは短期間で決済され、時価は帳簿価額にほぼ等しいことから、当該帳簿価額によっております。

(4) 投資有価証券

時価について、当社が算定し、公表している基準価額によっております。

(5) 長期貸付金

変動金利によるものであり、時価は帳簿価額にほぼ等しいことから、当該帳簿価額によっております。

負債

(1) 未払手数料、(2) 未払金

短期間で決済され、時価は帳簿価額にほぼ等しいことから、当該帳簿価額によっております。

(注) 2. 時価を把握することが極めて困難と認められる金融商品

区分	第25期 (平成23年3月31日)	第26期 (平成24年3月31日)
非上場株式	1,761	1,761

非上場株式については、市場価格がなく、時価を把握することが極めて困難と認められることから、「(4) 投資有価証券」には含めておりません。

(注) 3. 金銭債権及び満期のある有価証券の決算日後の償還予定額

第25期（平成23年3月31日）

	1年以内 (千円)	1年超5年以内 (千円)	5年超10年以内 (千円)	10年超 (千円)
現金及び預金	644,171	-	-	-
未収委託者報酬	4,323,737	-	-	-
未収入金	2,400,799	-	-	-
合計	7,368,708	-	-	-

金銭債権のうち長期貸付金(9,397,000千円)については、契約上返済期限の定めがないため、上記に含めておりません。

第26期（平成24年3月31日）

	1年以内 (千円)	1年超5年以内 (千円)	5年超10年以内 (千円)	10年超 (千円)
現金及び預金	414,307	-	-	-
未収委託者報酬	3,608,767	-	-	-
未収入金	626,527	-	-	-
合計	4,649,601	-	-	-

金銭債権のうち長期貸付金(11,466,000千円)については、契約上返済期限の定めがないため、上記に含めておりません。

(有価証券関係)

第25期（平成23年3月31日現在）

1. その他有価証券

区分	取得原価（千円）	貸借対照表日における 貸借対照表計上額 （千円）	差額（千円）
貸借対照表計上額が取得原価を超えるもの その他	586,890	604,298	17,408
小計	586,890	604,298	17,408
貸借対照表計上額が取得原価を超えないもの その他	1,761	1,761	-
小計	1,761	1,761	-
合計	588,651	606,060	17,408

2. 当事業年度中に売却したその他有価証券（自平成22年4月1日 至平成23年3月31日）

売却額（千円）	売却益の合計（千円）	売却損の合計（千円）
1,572	604	-

第26期（平成24年3月31日）

1. その他有価証券

	取得原価（千円）	貸借対照表日における 貸借対照表計上額 （千円）	差額（千円）
貸借対照表計上額が取得原価を超えるもの その他	887,890	987,367	99,477
小計	887,890	987,367	99,477
貸借対照表計上額が取得原価を超えないもの その他	1,761	1,761	-
小計	1,761	1,761	-
合計	889,651	989,129	99,477

2. 当事業年度中に売却したその他有価証券（自平成23年4月1日 至平成24年3月31日）

売却額（千円）	売却益の合計（千円）	売却損の合計（千円）
-	-	-

(デリバティブ取引関係)

該当事項はありません。

（退職給付関係）

1．採用している退職給付制度の概要

当社は、確定給付型年金制度・確定拠出型年金制度を採用しております。

2．退職給付債務に関する事項

	第25期 (平成23年3月31日)	第26期 (平成24年3月31日)
(1) 退職給付債務	4,648,515千円	4,879,424千円
(2) 未積立退職給付債務	4,648,515千円	4,879,424千円
(3) 未認識過去勤務債務	27,968千円	21,125千円
(4) 退職給付引当金	4,676,483千円	4,900,549千円

3．退職給付費用に関する事項

	第25期 (自平成22年4月1日 至平成23年3月31日)	第26期 (自平成23年4月1日 至平成24年3月31日)
(1) 勤務費用	436,790千円	549,814千円
(2) 利息費用	21,198千円	25,342千円
(3) 数理計算上の差異の費用処理額	222,645千円	49,210千円
(4) 過去勤務債務の費用処理額	6,843千円	6,843千円
(5) 退職給付費用の額（注1）	673,790千円	617,523千円

（注1）従業員出向に伴う配賦額控除前の数値です。

（注2）上記退職給付費用以外に下記項目を計上しております。

	第25期 (自平成22年4月1日 至平成23年3月31日)	第26期 (自平成23年4月1日 至平成24年3月31日)
(1) 臨時に支払った割増退職金	65,742千円	200,450千円
(2) 確定拠出年金等の退職給付費用	105,760千円	103,449千円

4．退職給付債務等の計算の基礎に関する事項

(1) 退職給付見込額の期間配分方法

期間定額基準

(2) 割引率

第25期 (自平成22年4月1日 至平成23年3月31日)	第26期 (自平成23年4月1日 至平成24年3月31日)
1.5%	1.4%

(3) 過去勤務債務の処理年数

10年

（ストック・オプション等関係）

該当事項はありません。

（税効果会計関係）

1. 繰延税金資産及び繰延税金負債の発生の主な原因別の内訳

	第25期 (平成23年3月31日)	第26期 (平成24年3月31日)
繰延税金資産		(千円)
退職給付引当金損金算入限度超過額	1,902,861	1,746,450
賞与引当金	1,147,079	1,178,886
未払費用否認	577,632	497,504
繰越欠損金	375,059	293,669
その他	213,886	75,122
繰延税金資産小計	4,216,519	3,791,632
評価性引当額	2,866,519	2,593,177
繰延税金資産計	1,350,000	1,198,455
繰延税金負債		
その他有価証券評価差額金	7,072	35,453
繰延税金負債計	7,072	35,453

2. 法定実効税率と税効果会計適用後の法人税等の負担率との間に重要な差異があるときの、当該差異の原因となった主要な項目別の内訳

	第25期 (平成23年3月31日)	第26期 (平成24年3月31日)
法定実効税率	40.69	40.69
(調整)		
交際費等永久に損金に算入されない項目	4.69	2.82
評価性引当額	40.70	17.19
過年度法人税等	1.89	2.59
税率変更差異	-	34.55
その他	0.19	0.07
税効果会計適用後の法人税等の負担率	87.77	58.20

3. 法人税等の税率の変更による繰延税金資産の金額の修正

「経済社会の構造の変化に対応した税制の構築を図るための所得税法等の一部を改正する法律」（平成23年法律第114号）及び「東日本大震災からの復興のための施策を実施するために必要な財源の確保に関する特別措置法」（平成23年法律第117号）が平成23年12月2日に公布され、平成24年4月1日以後に開始する事業年度から法人税率の引下げ及び復興特別法人税の課税が行われることとなりました。これに伴い、繰延税金資産の計算に使用する法定実効税率は従来の40.69%から、平成24年4月1日に開始する事業年度から平成26年4月1日に開始する事業年度に解消が見込まれる一時差異については38.01%に、平成27年4月1日に開始する事業年度以降に解消が見込まれる一時差異については35.64%になります。

この税率変更により、繰延税金資産の金額が84,539千円減少し（評価性引当額考慮後）、法人税等調整額が84,539千円増加しております。その他有価証券評価差額金が5,023千円増加し、繰延税金負債の金額が5,023千円減少しております。

（持分法損益等）

該当事項はありません。

（企業結合等関係）

該当事項はありません。

（資産除去債務関係）

当社は建物所有者との間で事業用不動産賃貸借契約を締結しており、賃借期間終了時に原状回復する義務を有しているため、契約及び法令上の資産除去債務を認識しております。なお、当該賃貸借契約に関連する長期差入保証金（敷金）が計上されているため、資産除去債務の負債計上に代えて、当該敷金の回収が最終的に見込めないと認められる金額を合理的に見積り、そのうち当期の負担に属する金額を費用計上し、直接減額しております。

（賃貸等不動産関係）

該当事項はありません。

(セグメント情報等)

セグメント情報

第25期（自平成22年4月1日至平成23年3月31日）及び第26期（自平成23年4月1日至平成24年3月31日）

当社は資産運用業の単一セグメントであるため、記載を省略しております。

関連情報

第25期（自平成22年4月1日至平成23年3月31日）

1. サービスごとの情報

(単位：千円)

	投資信託の運用	投資顧問業	合計
外部顧客への売上高	26,148,690	2,631,058	28,779,748

2. 地域ごとの情報

(1) 売上高

(単位：千円)

日本	バミューダ	英国	香港	その他	合計
28,779,748	2,792,293	400,260	161,267	52,379	32,185,949

3. 主要な顧客ごとの情報

(単位：千円)

投資信託の名称	委託者報酬	関連するサービスの種類
フィデリティ・USリート・ファンドB（為替ヘッジなし）	6,190,703	投資信託の運用
フィデリティ・USハイ・イールド・ファンド	5,373,399	投資信託の運用
フィデリティ・日本成長株・ファンド	3,786,003	投資信託の運用

第26期（自平成23年4月1日至平成24年3月31日）

1. サービスごとの情報

(単位：千円)

	投資信託の運用	投資顧問業	合計
外部顧客への売上高	27,120,569	2,084,211	29,204,780

2. 地域ごとの情報

(1) 売上高

本邦の外部顧客への売上高が損益計算書の売上高の90%を超えるため、記載を省略しております。

3. 主要な顧客ごとの情報

(単位：千円)

投資信託の名称	委託者報酬	関連するサービスの種類
フィデリティ・USハイ・イールド・ファンド	7,712,569	投資信託の運用
フィデリティ・USリート・ファンドB（為替ヘッジなし）	7,049,398	投資信託の運用
フィデリティ・日本成長株・ファンド	3,390,798	投資信託の運用

関連当事者情報

第25期（自平成22年4月1日至平成23年3月31日）

関連当事者との取引

(1) 財務諸表提出会社の親会社

種類	会社等の名称	会社等の所在地	資本金	事業の内容	議決権等の所有（被所有）割合	関連当事者との関係	取引の内容	取引金額（注2）	科目	期末残高（注2）
親会社	FIL Limited	英領バ ムュー ダ、ペ ンブロ ーク市	千米ドル 2,832	投資顧 問業	被所有 間接 100 %	投資顧 問契約 の再委 任等役 員の兼 任	金銭の貸付 （注1） 利息の受取 （注1） 委託調査等 報酬 （注3） 共通発生 経費負担額 （注4） 共通発生 経費負担額 （注4）	千円 850,000 64,476 1,650,000 3,582,376 -	長期貸付金 未収入金 未収入金 未払金 関係会社 引当金	千円 9,270,000 14,892 1,650,000 294,715 298,678
親会社	フィデリティ ・ジャパン ・ホールディ ングス株式 会社	東京都 港区	千円 4,510,000	グループ 会社経営 管理	被所有 直接 100 %	当社事 業活動 の管理 等役員 の兼任	金銭の貸付 （注1） 利息の受取 （注1） 共通発生 経費負担額 （注4） 連結法人税の 個別帰属額	千円 127,000 270 105,249 -	長期 貸付金 未収入金 未収入金 未払金	千円 127,000 270 2,100 752,009
親会社	FIL Asia Holdings Limited	シンガ ポー ル、ブル バード市	千米ドル 175,807	グループ 会社経営 管理	被所有 間接51 %	営業取 引	共通発生 経費負担額 （注4）	千円 1,146,798	未払金	千円 30,063

(2) 財務諸表提出会社と同一の親会社をもつ会社

属性	会社等の名称	所在地	資本金	事業の内容	議決権等の所有（被所有）割合	関連当事者との関係	取引の内容	取引金額（注2）	科目	期末残高（注2）
同一の親会社をもつ会社	フィデリティ 証券株式 会社	東京都 港区	千円 5,207,500	証券業	なし	当社設定 投資信託 の募集・ 販売	共通発生 経費負担額 （注4）	千円 940,903	未払金	千円 24,194

取引条件及び取引条件の決定方針等

(注1)資金の貸付については、市場金利等を勘案して利率を合理的に決定しております。

(注2)取引金額には消費税等を含めておりません。期末残高には消費税等を含めております。

(注3)当社の主要な事業領域である投信・投資顧問業から包括的に発生する収益であります。

(注4)共通発生経費については、直課可能なものは実際発生額に基づき、直課不可能なものは各社の規模に応じた一定の比率により負担しております。

第26期（自 平成23年4月1日 至 平成24年3月31日）

関連当事者との取引

(1) 財務諸表提出会社の親会社

種類	会社等の名称	会社等の所在地	資本金	事業の内容	議決権等の所有（被所有）割合	関連当事者との関係	取引の内容	取引金額（注2）	科目	期末残高（注2）
親会社	FIL Limited	英領バ ミュー ダ、ペ ンブロ ーク市	千米ドル 2,832	投資顧 問業	被所有 間接 100 %	投資顧 問契約 の再委 任等役 員の兼 任	金銭の返済 （注1） 利息の受取 （注1） 委託調査 等報酬 （注3） 共通発生 経費負担額 （注4） 共通発生 経費負担額 （注4）	千円 9,270,000 9,786 188,913 4,833,970 -	長期貸付金 未収入金 未収入金 未払金 関係会社 引当金	千円 - - 241,786 503,816 1,017,255
親会社	フィデリティ ・ジャパン ・ホールディ ングス株式 会社	東京都 港区	千円 4,510,000	グループ 会社経営 管理	被所有 直接 100 %	当社事 業活動 の管理 等役員 の兼任	金銭の貸付 （注1） 利息の受取 （注1） 共通発生 経費負担額 （注4） 連結法人 税の個別 帰属額	千円 11,339,000 59,510 76,291 -	長期 貸付金 未収入金 未払金 未払金	千円 11,466,000 23,956 7,932 431,573
親会社	FIL Asia Holdings Limited	シンガ ポール、 ブルバ ード市	千米ドル 176,907	グループ 会社経営 管理	被所有 間接56 %	営業取 引	共通発生 経費負担額 （注4）	千円 984,159	未払金	千円 5,374

(2) 財務諸表提出会社と同一の親会社をもつ会社

属性	会社等の名称	所在地	資本金	事業の内容	議決権等の所有（被所有）割合	関連当事者との関係	取引の内容	取引金額（注2）	科目	期末残高（注2）
同一の親会社をもつ会社	フィデリティ 証券株式 会社	東京都 港区	千円 5,207,500	証券業	なし	当社設定 投資信託 の募集・ 販売	共通発生 経費負担額 （注4） 投資信託販 売に係る代 行手数料 （注5）	千円 935,172 420,578	未払金 未払金	千円 39,208 27,599

取引条件及び取引条件の決定方針等

(注1) 資金の貸付については、市場金利等を勘案して利率を合理的に決定しております。

(注2) 取引金額には消費税等を含めておりません。期末残高には消費税等を含めております。

(注3) 当社の主要な事業領域である投信・投資顧問業から包括的に発生する収益であります。

(注4) 共通発生経費については、直課可能なものは実際発生額に基づき、直課不可能なものは各社の規模に応じた一定の比率により負担しております。

(注5) 代行手数料については、一般取引条件を基に、両社協議の上合理的に決定しております。

(1株当たり情報)

	第25期 (自 平成22年4月 1日 至 平成23年3月31日)	第26期 (自 平成23年4月 1日 至 平成24年3月31日)
1株当たり純資産額	334,633円91銭	364,478円20銭
1株当たり当期純利益	6,599円15銭	27,153円51銭

(注1)1. なお潜在株式調整後1株当たり当期純利益については、潜在株式が存在しないため記載しておりません。

2. 株当たり当期純損失金額又は1株当たり当期純利益金額の算定上の基礎は、以下のとおりであります。

項目	第25期 (自 平成22年4月 1日 至 平成23年3月31日)	第26期 (自 平成23年4月 1日 至 平成24年3月31日)
当期純利益(千円)	131,983	543,070
普通株主に帰属しない金額(千円)	-	-
普通株式に係る当期純利益(千円)	131,983	543,070
期中平均株式数	20,000株	20,000株

(重要な後発事象)

該当事項はありません。

中間財務諸表

(1) 中間貸借対照表

		第27期中間会計期間末 (平成24年9月30日)	
科目	注記 番号	金額 (千円)	構成比 (%)
(資産の部)			
流動資産			
現金及び預金		574,117	
未収委託者報酬		3,379,493	
未収収益		528,715	
未収入金		296,855	
繰延税金資産		1,198,455	
その他		246,552	
流動資産計		6,224,190	31.2
固定資産			
無形固定資産		7,487	
投資その他の資産			
投資有価証券		968,303	
長期貸付金		12,656,000	
長期差入保証金		114,921	
会員預託金		830	
投資その他の資産計		13,740,054	68.8
固定資産計		13,747,541	68.8
資産合計		19,971,732	100.0

		第27期中間会計期間末 (平成24年9月30日)	
科目	注記 番号	金額 (千円)	構成比 (%)
(負債の部)			
流動負債			
未払手数料		1,415,164	
その他未払金		607,732	
未払費用		895,413	
未払法人税等		296,512	
賞与引当金		2,698,726	
その他	*1	117,376	
流動負債計		6,030,927	30.2
固定負債			
長期賞与引当金		638,447	
退職給付引当金		4,584,764	
関係会社引当金		1,017,255	
繰延税金負債		27,675	
その他		19,485	
固定負債計		6,287,627	31.5
負債合計		12,318,554	61.7
(純資産の部)			
株主資本			
資本金		1,000,000	5.0
利益剰余金			
その他利益剰余金			
繰越利益剰余金		6,603,200	33.1
株主資本合計		7,603,200	38.1
評価・換算差額等			
その他有価証券評価差額金		49,976	0.3
評価・換算差額等合計		49,976	0.3
純資産合計		7,653,177	38.3
負債・純資産合計		19,971,732	100.0

(2) 中間損益計算書

		第27期中間会計期間 自 平成24年4月1日 至 平成24年9月30日	
科目	注記 番号	金額 (千円)	百分比 (%)
営業収益			
委託者報酬		12,500,802	
その他営業収益		1,779,704	
営業収益計		14,280,507	100.0
営業費用及び一般管理費		13,706,117	96.0
営業利益		574,389	4.0
営業外収益	*2	161,928	
営業外費用		300	
経常利益		736,017	5.2
特別利益		-	-
特別損失		59,691	0.4
税引前中間純利益		676,325	4.7
法人税等	*1	298,665	
中間純利益		377,660	2.6

重要な会計方針

項目	第27期中間会計期間 自 平成24年4月1日 至 平成24年9月30日
1. 資産の評価基準及び評価方法	有価証券 その他有価証券 時価のあるもの 中間会計期間末日の市場価格等に基づく時価法（評価差額は全部純資産直入法により処理し、売却原価は総平均法により算定）を採用しております。 時価のないもの 総平均法による原価法を採用しております。
2. 引当金の計上基準	(1) 退職給付引当金 従業員の退職給付に備えるため、当事業年度末における退職給付債務の見込額に基づき、当中間会計期間末において発生していると認められる額を計上しております。 過去勤務債務については、その発生時の従業員の平均残存勤務期間以内の一定の年数（10年）による按分額を定額法により費用処理しております。数理計算上の差異については、発生年度に全額費用処理しております。 (2) 賞与引当金、長期賞与引当金 従業員に対して支給する賞与の支出に充てるため、賞与支給見込額の当中間会計期間負担額を計上しております。 (3) 関係会社引当金 親会社により負担された当社のインセンティブ・シェア・プランによる業績連動型特別賞与について、将来親会社に対し支払いを行う可能性が高いため、親会社との契約に基づき当期末において発生していると認められる額を計上しております。
3. その他中間財務諸表作成のための基本となる重要な事項	(1) 消費税等の会計処理 消費税及び地方消費税の会計処理は税抜方式によっております。 (2) 連結納税制度の適用 連結納税制度を適用しております。

注記事項

(中間貸借対照表関係)

項目	第27期中間会計期間末 平成24年9月30日
*1 消費税等の取扱い	仮払消費税等及び仮受消費税等は相殺のうえ、流動負債の「その他」に含めて表示しております。

(中間損益計算書関係)

項目	第27期中間会計期間 自 平成24年4月1日 至 平成24年9月30日
*1 税金費用の取扱い	税金費用については、簡便法による税効果会計を適用しているため、法人税等調整額は法人税等に含めて表示しております。
*2 営業外収益の主要な項目	営業外収益のうち主要な項目は以下のとおりであります。 為替差損益 113,533千円 貸付金利息 35,725千円

(リース取引関係)

第27期中間会計期間(自平成24年4月1日 至平成24年9月30日)

該当事項はありません。

(金融商品関係)

第27期中間会計期間(平成24年9月30日)

金融商品の時価等に関する事項

平成24年9月30日における中間貸借対照表計上額、時価及びこれらの差額については、次のとおりであります。なお、時価を把握することが極めて困難と認められるものは含まれておりません（（注）2．参照）

	中間貸借対照表計上額 (千円)	時価 (千円)	差額 (千円)
(1) 現金及び預金	574,117	574,117	-
(2) 未収委託者報酬	3,379,493	3,379,493	-
(3) 未収入金	296,855	296,855	-
(4) 投資有価証券	966,542	966,542	-
(5) 長期貸付金	12,656,000	12,656,000	-
資産計	17,873,008	17,873,008	-
(1) 未払手数料	1,415,164	1,415,164	-
(2) その他未払金	607,732	607,732	-
負債計	2,022,897	2,022,897	-

(注) 1. 金融商品の時価の算定方法に関する事項

資産

(1) 現金及び預金、(2) 未収委託者報酬、(3) 未収入金

これらは短期間で決済され、時価は帳簿価額にほぼ等しいことから、当該帳簿価額によっております。

(4) 投資有価証券

時価について、当社が算定し、公表している基準価額によっております。また保有目的ごとの有価証券に関する事項については、注記事項「有価証券関係」をご参照ください。

(5) 長期貸付金

変動金利によるものであり、時価はほぼ帳簿価額に等しいことから、当該帳簿価額によっております。

負債

(1) 未払手数料、(2) その他未払金

短期間で決済され、時価は帳簿価額にほぼ等しいことから、当該帳簿価額によっております。

2. 時価を把握することが極めて困難と認められる金融商品

区分	中間貸借対照表計上額(千円)
非上場株式	1,761

これについては、市場価格がなく、時価を把握することが極めて困難と認められることから、「(4) 投資有価証券」には含めておりません。

(有価証券関係)

第27期中間会計期間(平成24年9月30日)

1. その他有価証券

区分	種類	中間貸借対照表 計上額 (千円)	取得原価 (千円)	差額 (千円)
中間貸借対照表計上額が取得原価を超えるもの	その他	966,542	888,890	77,652
合計		966,542	888,890	77,652

(デリバティブ取引関係)

第27期中間会計期間(平成24年9月30日)

該当事項はありません。

(ストックオプション等関係)

第27期中間会計期間(自平成24年4月1日 至平成24年9月30日)

該当事項はありません。

(資産除去債務関係)

第27期中間会計期間(平成24年9月30日)

当社は建物所有者との間で事業用不動産賃貸借契約を締結しており、賃借期間終了時に原状回復する義務を有しているため、契約及び法令上の資産除去債務を認識しております。なお、当該賃貸借契約に関連する長期差入保証金（敷金）が計上されているため、資産除去債務の負債計上に代えて、当該敷金の回収が最終的に見込めないと認められる金額を合理的に見積り、そのうち当中間期の負担に属する金額を費用計上し、直接減額しております。

(持分法損益等)

第27期中間会計期間(自平成24年4月1日 至平成24年9月30日)

該当事項はありません。

(賃貸等不動産関係)

第27期中間会計期間(平成24年9月30日)

該当事項はありません。

(セグメント情報等)

セグメント情報

当中間会計期間（自平成24年4月1日 至平成24年9月30日）

当社は資産運用業の単一セグメントであるため、記載を省略しております。

関連情報

当中間会計期間（自平成24年4月1日 至平成24年9月30日）

1．サービスごとの情報

	委託者報酬	その他営業収益	合計 (単位：千円)
外部顧客への売上高	12,500,802	1,779,704	14,280,507

2．地域ごとの情報

本邦の外部顧客への売上高が中間損益計算書の売上高の90%を超えるため、記載を省略しております。

3．主要な顧客ごとの情報

投資信託の名称	委託者報酬 (単位：千円)	関連するサービスの種類
フィデリティ・USハイ・イールド・ファンド	3,407,920	投資信託の運用
フィデリティ・US リート・ファンドB（為替ヘッジなし）	3,329,975	投資信託の運用
フィデリティ・日本成長株・ファンド	1,683,584	投資信託の運用

(1株当たり情報)

	第27期中間会計期間 自 平成24年4月1日 至 平成24年9月30日
1株当たり純資産額	382,658.88円
1株当たり中間純利益金額	18,883.01円
(算定上の基礎)	
中間純利益金額	377,660千円
普通株主に帰属しない金額	-
普通株式に係る中間純利益金額	377,660千円
普通株式の期中平均株式数	20,000株

(注) 潜在株式調整後1株当たり中間純利益金額については、潜在株式が存在しないため記載していません。

(重要な後発事象)

該当事項はありません。

第2【その他の関係法人の概況】

1【名称、資本金の額及び事業の内容】

原届出書「第三部 委託会社等の情報 第2 その他の関係法人の概況 1 名称、資本金の額及び事業の内容」につきましては、以下の記載内容に更新・訂正いたします。

<更新・訂正後>

ファンドの運営における役割	名称	資本金の額 (2012年3月末日現在)	事業の内容
受託会社	三菱UFJ信託銀行株式会社	324,279百万円	銀行法に基づき銀行業を営むとともに、金融機関の信託業務の兼営等に関する法律（兼営法）に基づき信託業務を営んでいます。
<参考情報> 再信託受託会社	日本マスタートラスト信託銀行株式会社	10,000百万円	
販売会社	野村證券株式会社	10,000百万円	金融商品取引法に定める第一種金融商品取引業を営んでいます。

独立監査人の監査報告書

平成24年12月5日

フィデリティ投信株式会社

取締役会 御中

あらた監査法人

指定社員
業務執行社員 公認会計士 鶴田 光夫

当監査法人は、金融商品取引法第193条の2第1項の規定に基づく監査証明を行うため、「ファンドの経理状況」に掲げられているフィデリティ・資産分散投信（安定型）の平成24年4月21日から平成24年10月22日までの計算期間の財務諸表、すなわち、貸借対照表、損益及び剰余金計算書、注記表並びに附属明細表について監査を行った。

財務諸表に対する経営者の責任

経営者の責任は、我が国において一般に公正妥当と認められる企業会計の基準に準拠して財務諸表を作成し適正に表示することにある。これには、不正又は誤謬による重要な虚偽表示のない財務諸表を作成し適正に表示するために経営者が必要と判断した内部統制を整備及び運用することが含まれる。

監査人の責任

当監査法人の責任は、当監査法人が実施した監査に基づいて、独立の立場から財務諸表に対する意見を表明することにある。当監査法人は、我が国において一般に公正妥当と認められる監査の基準に準拠して監査を行った。監査の基準は、当監査法人に財務諸表に重要な虚偽表示がないかどうかについて合理的な保証を得るために、監査計画を策定し、これに基づき監査を実施することを求めている。

監査においては、財務諸表の金額及び開示について監査証拠を入手するための手続が実施される。監査手続は、当監査法人の判断により、不正又は誤謬による財務諸表の重要な虚偽表示のリスクの評価に基づいて選択及び適用される。財務諸表監査の目的は、内部統制の有効性について意見表明するためのものではないが、当監査法人は、リスク評価の実施に際して、状況に応じた適切な監査手続を立案するために、財務諸表の作成と適正な表示に関連する内部統制を検討する。また、監査には、経営者が採用した会計方針及びその適用方法並びに経営者によって行われた見積りの評価も含め全体としての財務諸表の表示を検討することが含まれる。

当監査法人は、意見表明の基礎となる十分かつ適切な監査証拠を入手したと判断している。

監査意見

当監査法人は、上記の財務諸表が、我が国において一般に公正妥当と認められる企業会計の基準に準拠して、フィデリティ・資産分散投信（安定型）の平成24年10月22日現在の信託財産の状態及び同日をもって終了する計算期間の損益の状況をすべての重要な点において適正に表示しているものと認める。

利害関係

フィデリティ投信株式会社及びファンドと当監査法人又は業務執行社員との間には、公認会計士法の規定により記載すべき利害関係はない。

以上

() 1 . 上記は、当社が、監査報告書の原本に記載された事項を電子化したものであり、その原本は当社が別途保管しております。

2 . 財務諸表の範囲にはX B R Lデータ自体は含まれていません。

[次へ](#)

独立監査人の監査報告書

平成24年12月5日

フィデリティ投信株式会社

取締役会 御中

あらた監査法人

指定社員
業務執行社員 公認会計士 鶴田 光夫

当監査法人は、金融商品取引法第193条の2第1項の規定に基づく監査証明を行うため、「ファンドの経理状況」に掲げられているフィデリティ・資産分散投信（成長型）の平成24年4月21日から平成24年10月22日までの計算期間の財務諸表、すなわち、貸借対照表、損益及び剰余金計算書、注記表並びに附属明細表について監査を行った。

財務諸表に対する経営者の責任

経営者の責任は、我が国において一般に公正妥当と認められる企業会計の基準に準拠して財務諸表を作成し適正に表示することにある。これには、不正又は誤謬による重要な虚偽表示のない財務諸表を作成し適正に表示するために経営者が必要と判断した内部統制を整備及び運用することが含まれる。

監査人の責任

当監査法人の責任は、当監査法人が実施した監査に基づいて、独立の立場から財務諸表に対する意見を表明することにある。当監査法人は、我が国において一般に公正妥当と認められる監査の基準に準拠して監査を行った。監査の基準は、当監査法人に財務諸表に重要な虚偽表示がないかどうかについて合理的な保証を得るために、監査計画を策定し、これに基づき監査を実施することを求めている。

監査においては、財務諸表の金額及び開示について監査証拠を入手するための手続が実施される。監査手続は、当監査法人の判断により、不正又は誤謬による財務諸表の重要な虚偽表示のリスクの評価に基づいて選択及び適用される。財務諸表監査の目的は、内部統制の有効性について意見表明するためのものではないが、当監査法人は、リスク評価の実施に際して、状況に応じた適切な監査手続を立案するために、財務諸表の作成と適正な表示に関連する内部統制を検討する。また、監査には、経営者が採用した会計方針及びその適用方法並びに経営者によって行われた見積りの評価も含め全体としての財務諸表の表示を検討することが含まれる。

当監査法人は、意見表明の基礎となる十分かつ適切な監査証拠を入手したと判断している。

監査意見

当監査法人は、上記の財務諸表が、我が国において一般に公正妥当と認められる企業会計の基準に準拠して、フィデリティ・資産分散投信（成長型）の平成24年10月22日現在の信託財産の状態及び同日をもって終了する計算期間の損益の状況をすべての重要な点において適正に表示しているものと認める。

利害関係

フィデリティ投信株式会社及びファンドと当監査法人又は業務執行社員との間には、公認会計士法の規定により記載すべき利害関係はない。

以上

() 1 . 上記は、当社が、監査報告書の原本に記載された事項を電子化したものであり、その原本は当社が別途保管しております。

2 . 財務諸表の範囲にはX B R Lデータ自体は含まれていません。

[次へ](#)

独立監査人の監査報告書

平成24年 6月22日

フィデリティ投信株式会社

取締役会 御中

あらた監査法人

指定社員 公認会計士 梅木 典子
業務執行社員

当監査法人は、金融商品取引法第193条の2第1項の規定に基づく監査証明を行うため、「委託会社等の経理状況」に掲げられているフィデリティ投信株式会社の平成23年4月1日から平成24年3月31日までの第26期事業年度の財務諸表、すなわち、貸借対照表、損益計算書、株主資本等変動計算書、重要な会計方針及びその他の注記について監査を行った。

財務諸表に対する経営者の責任

経営者の責任は、我が国において一般に公正妥当と認められる企業会計の基準に準拠して財務諸表を作成し適正に表示することにある。これには、不正又は誤謬による重要な虚偽表示のない財務諸表を作成し適正に表示するために経営者が必要と判断した内部統制を整備及び運用することが含まれる。

監査人の責任

当監査法人の責任は、当監査法人が実施した監査に基づいて、独立の立場から財務諸表に対する意見を表明することにある。当監査法人は、我が国において一般に公正妥当と認められる監査の基準に準拠して監査を行った。監査の基準は、当監査法人に財務諸表に重要な虚偽表示がないかどうかについて合理的な保証を得るために、監査計画を策定し、これに基づき監査を実施することを求めている。

監査においては、財務諸表の金額及び開示について監査証拠を入手するための手続が実施される。監査手続は、当監査法人の判断により、不正又は誤謬による財務諸表の重要な虚偽表示のリスクの評価に基づいて選択及び適用される。財務諸表監査の目的は、内部統制の有効性について意見表明するためのものではないが、当監査法人は、リスク評価の実施に際して、状況に応じた適切な監査手続を立案するために、財務諸表の作成と適正な表示に関連する内部統制を検討する。また、監査には、経営者が採用した会計方針及びその適用方法並びに経営者によって行われた見積りの評価も含め全体としての財務諸表の表示を検討することが含まれる。

当監査法人は、意見表明の基礎となる十分かつ適切な監査証拠を入手したと判断している。

監査意見

当監査法人は、上記の財務諸表が、我が国において一般に公正妥当と認められる企業会計の基準に準拠して、フィデリティ投信株式会社の平成24年3月31日現在の財政状態及び同日をもって終了する事業年度の経営成績をすべての重要な点において適正に表示しているものと認める。

利害関係

会社と当監査法人又は業務執行社員との間には、公認会計士法の規定により記載すべき利害関係はない。

以上

-
- () 1 . 上記は、当社が、監査報告書の原本に記載された事項を電子化したものであり、その原本は当社が別途保管しております。
- 2 . 財務諸表の範囲にはX B R Lデータ自体は含まれていません。

[次へ](#)

独立監査人の中間監査報告書

平成24年12月17日

フィデリティ投信株式会社

取締役会 御中

あらた監査法人

指定社員
業務執行社員 公認会計士 梅木 典子

当監査法人は、金融商品取引法第193条の2第1項の規定に基づく監査証明を行うため、「委託会社等の経理状況」に掲げられているフィデリティ投信株式会社の平成24年4月1日から平成25年3月31日までの第27期事業年度の中間会計期間（平成24年4月1日から平成24年9月30日まで）に係る中間財務諸表、すなわち、中間貸借対照表、中間損益計算書、重要な会計方針及びその他の注記について中間監査を行った。

中間財務諸表に対する経営者の責任

経営者の責任は、我が国において一般に公正妥当と認められる中間財務諸表の作成基準に準拠して中間財務諸表を作成し有用な情報を表示することにある。これには、不正又は誤謬による重要な虚偽表示のない中間財務諸表を作成し有用な情報を表示するために経営者が必要と判断した内部統制を整備及び運用することが含まれる。

監査人の責任

当監査法人の責任は、当監査法人が実施した中間監査に基づいて、独立の立場から中間財務諸表に対する意見を表明することにある。当監査法人は、我が国において一般に公正妥当と認められる中間監査の基準に準拠して中間監査を行った。中間監査の基準は、当監査法人に中間財務諸表には全体として中間財務諸表の有用な情報の表示に関して投資者の判断を損なうような重要な虚偽表示がないかどうかの合理的な保証を得るために、中間監査に係る監査計画を策定し、これに基づき中間監査を実施することを求めている。

中間監査においては、中間財務諸表の金額及び開示について監査証拠を入手するために年度監査と比べて監査手続の一部を省略した中間監査手続が実施される。中間監査手続は、当監査法人の判断により、不正又は誤謬による中間財務諸表の重要な虚偽表示のリスクの評価に基づいて、分析的手続等を中心とした監査手続に必要に応じて追加の監査手続が選択及び適用される。中間監査の目的は、内部統制の有効性について意見表明するためのものではないが、当監査法人は、リスク評価の実施に際して、状況に応じた適切な中間監査手続を立案するために、中間財務諸表の作成と有用な情報の表示に関連する内部統制を検討する。また、中間監査には、経営者が採用した会計方針及びその適用方法並びに経営者によって行われた見積りの評価も含め中間財務諸表の表示を検討することが含まれる。

当監査法人は、中間監査の意見表明の基礎となる十分かつ適切な監査証拠を入手したと判断している。

中間監査意見

当監査法人は、上記の中間財務諸表が、我が国において一般に公正妥当と認められる中間財務諸表の作成基準に準拠して、フィデリティ投信株式会社の平成24年9月30日現在の財政状態及び同日をもって終了する中間会計期間（平成24年4月1日から平成24年9月30日まで）の経営成績に関する有用な情報を表示しているものと認める。

利害関係

会社と当監査法人又は業務執行社員との間には、公認会計士法の規定により記載すべき利害関係はない。

以上

(注) 1 . 上記は、中間監査報告書の原本に記載された事項を電子化したものであり、その原本は当社が別途保管しております。

2 . 中間財務諸表の範囲にはX B R L データ自体は含まれていません。