

【表紙】

| | |
|----------------------------------|------------------------|
| 【提出書類】 | 有価証券届出書 |
| 【提出先】 | 関東財務局長 |
| 【提出日】 | 2024年12月26日提出 |
| 【発行者名】 | H S B C アセットマネジメント株式会社 |
| 【代表者の役職氏名】 | 代表取締役 金子 正幸 |
| 【本店の所在の場所】 | 東京都中央区日本橋三丁目11番1号 |
| 【事務連絡者氏名】 | 松永 七生子 |
| 【電話番号】 | 代表（03）3548-5690 |
| 【届出の対象とした募集内国投資信託受益証券に係るファンドの名称】 | H S B C 世界資源エネルギーオープン |
| 【届出の対象とした募集内国投資信託受益証券の金額】 | 5,000億円を上限とします。 |
| 【縦覧に供する場所】 | 該当事項はありません。 |

第一部【証券情報】**(1)【ファンドの名称】**

H S B C 世界資源エネルギーオープン(以下「ファンド」または「当ファンド」という場合があります。)

(2)【内国投資信託受益証券の形態等】

追加型証券投資信託の受益権です。

委託会社の依頼により、信用格付業者から提供され、もしくは閲覧に供された信用格付、または信用格付業者から提供され、もしくは閲覧に供される予定の信用格付はありません。

ファンドの受益権は、社債、株式等の振替に関する法律(以下「社振法」といいます。)の規定の適用を受け、受益権の帰属は、「(11) 振替機関に関する事項」に記載の振替機関および当該振替機関の下位の口座管理機関(社振法第2条に規定する「口座管理機関」をいい、振替機関を含め、以下「振替機関等」といいます。)の振替口座簿に記載または記録されることにより定まります(振替口座簿に記載または記録されることにより定まる受益権を「振替受益権」といいます。)。委託会社は、やむを得ない事情等がある場合を除き、当該振替受益権を表示する受益証券を発行しません。また、振替受益権には無記名式や記名式の形態はありません。

(3)【発行(売出)価額の総額】

5,000億円を上限とします。

上記金額には、購入時の申込手数料ならびに当該手数料にかかる消費税および地方消費税に相当する金額(以下「消費税等相当額」といいます。)は含まれません。

(4)【発行(売出)価格】

発行価格(購入価額)は、購入申込受付日の翌営業日の基準価額^{*}とします。

^{*}「基準価額」とは、ファンドの資産総額から負債総額を控除した金額(純資産総額)を受益権総口数で除した1口当たりの価額をいいます。ただし、便宜上1万口当たりに換算した価額で表示されます。

基準価額については、販売会社または「(12) その他」に記載の<照会先>にお問い合わせください。

その他、原則として計算日(基準価額が算出される日)の翌日付の日本経済新聞朝刊にも「世界資源エネ」の略称で掲載されます。

(5)【申込手数料】

申込手数料(購入時手数料)は、購入金額(購入価額に購入口数を乗じて得た額)に、3.85%(税抜3.50%)を上限として販売会社が個別に定める手数料率を乗じて得た額とします。購入時手数料には消費税等相当額が加算されません。

(6)【申込単位】

申込単位(購入単位)は、販売会社が個別に定める単位とします。詳しくは、販売会社へお問い合わせください。

(7)【申込期間】

2024年12月27日から2025年6月26日まで

当該申込期間は、上記期間満了前に有価証券届出書を提出することにより更新されます。

(8)【申込取扱場所】

販売会社においてお申込みの取扱いを行います。販売会社については、「(12) その他」に記載の<照会先>へお問い合わせください。

販売会社以外の金融商品取引業者または登録金融機関が販売会社と取次契約を結ぶことにより、ファンドを当該販売会社に取り次ぐ場合があります。

(9)【払込期日】

受益権の購入申込者は、販売会社が定める期日までに、申込金(購入代金)を販売会社に支払うものとします。申込期間における発行価額の総額は、販売会社によって、追加信託が行われる日に委託会社の指定する口座を経由して、受託会社の指定するファンド口座に払い込まれます。

購入代金は、購入金額に、購入時手数料および当該手数料にかかる消費税等相当額を加えた金額となります。

(10)【払込取扱場所】

お申込みの販売会社にお支払いください。

(11)【振替機関に関する事項】

ファンドの受益権の振替機関は、株式会社証券保管振替機構です。

(12)【その他】

申込証拠金はありません。

日本以外の国・地域における発行はありません。

振替受益権について

ファンドの受益権は、社振法の規定の適用を受け、「(11) 振替機関に関する事項」に記載の振替機関の振替業にかかる業務規程等の規則にしたがって取り扱われるものとします。

ファンドの分配金、償還金、換金代金は、社振法および「(11) 振替機関に関する事項」に記載の振替機関の業務規程その他の規則にしたがって支払われます。

ファンドの受益権の発生、消滅、移転をコンピューターシステムにより管理する制度を「投資信託振替制度」といいます。ファンドの設定、解約、償還等がコンピューターシステム上の帳簿(振替口座簿)への記載・記録により行われますので、受益証券は発行されません。

<照会先>

ホームページ：www.assetmanagement.hsbc.co.jp

電話番号：03-3548-5690（受付時間：委託会社の営業日の午前9時～午後5時）

第二部【ファンド情報】

第1【ファンドの状況】

1【ファンドの性格】

(1)【ファンドの目的及び基本的性格】

ファンドの目的

当ファンドは、「HSBC 世界資源エネルギー マザーファンド」* への投資を通じて、主に世界の資源・エネルギー関連の株式等に投資することにより、信託財産の中長期的な成長を目指します。

*

以下、「マザーファンド」といいます。

ファンドの基本的性格

当ファンドは、「追加型投信/内外/株式」* に属します。

*

一般社団法人投資信託協会が定める「商品分類に関する指針」に基づく商品分類です。

当ファンドの商品分類および属性区分は、以下のとおりです。

| 〔商品分類〕 | | | 〔属性区分〕 | | | | |
|------------|--------|------------------------|--|---------------------------|--------------------------------------|---------------------|-------|
| 単体型・追加型 | 投資対象地域 | 投資対象資産（収益の源泉） | 投資対象資産 | 決算頻度 | 投資対象地域 | 投資形態 | 為替ヘッジ |
| 単体型 追加型 | 国内 | 株式 | 株式 一般 大型株 中小型株 | 年1回 | グローバル (含む日本) | ファミリー ファンド | あり |
| | 海外 | 債券 | 債券 一般 公債 社債 その他債券 クレジット属性 | 年2回 年4回 年6回 (隔月) | 日本 北米 欧州 アジア オセアニア | | |
| | 内外 | 不動産投信 その他資産 資産複合 | 不動産投信 その他資産(投資信託 証券(株式)) 資産複合 資産配分固定型 資産配分変更型 | 年12回 (毎月) 日々 その他 | 中南米 アフリカ 中近東 (中東) エマージング | ファンド ・オブ ファンズ | なし |

属性区分に記載している「為替ヘッジ」は、対円での為替リスクに対するヘッジの有無を記載しております。

(注) 当ファンドが該当する商品分類および属性区分を網掛け表示しています。

〔商品分類〕

1) 単体型投信・追加型投信の区分

「追加型」は、一度設定されたファンドであってもその後追加設定が行われ、従来の信託財産とともに運用されるファンドをいいます。

2) 投資対象地域による区分

「内外」は、目論見書または約款において、国内および海外の資産による投資収益を実質的に源泉とする旨の記載があるものをいいます。

3) 投資対象資産による区分

「株式」は、目論見書または約款において、組入資産による主たる投資収益が実質的に株式を源泉とする旨の記載があるものをいいます。

〔属性区分〕

1) 投資対象資産による属性区分

「その他資産(投資信託証券(株式))」は、投資対象資産による区分がその他資産(投資信託証券)で、親投資信託への投資を通じて株式に実質的に投資するものをいいます。このため、上記〔商品分類〕の「3) 投資対象資産による区分」では、収益の源泉である「株式」と記載しております。

2) 決算頻度による属性区分

「年1回」は、目論見書または約款において、年1回決算する旨の記載があるものをいいます。

3) 投資対象地域による属性区分

「グローバル」は、目論見書または約款において、組入資産による投資収益が世界の資産(日本を含みます。)を源泉とする旨の記載があるものをいいます。

4) 投資形態による属性区分

「ファミリーファンド」は、目論見書または約款において、親投資信託(ファンド・オブ・ファンズにのみ投資されるものを除きます。)を投資対象とするものをいいます。

5) 為替ヘッジによる属性区分

「為替ヘッジなし」は、目論見書または約款において、為替のヘッジを行わない旨の記載があるものまたは為替のヘッジを行う旨の記載がないものをいいます。

商品分類および属性区分の定義は、当ファンドに該当するものについてのみを記載しています。詳細につきましては、一般社団法人投資信託協会のホームページ(<https://www.toushin.or.jp/>)をご覧ください。

信託金の限度額

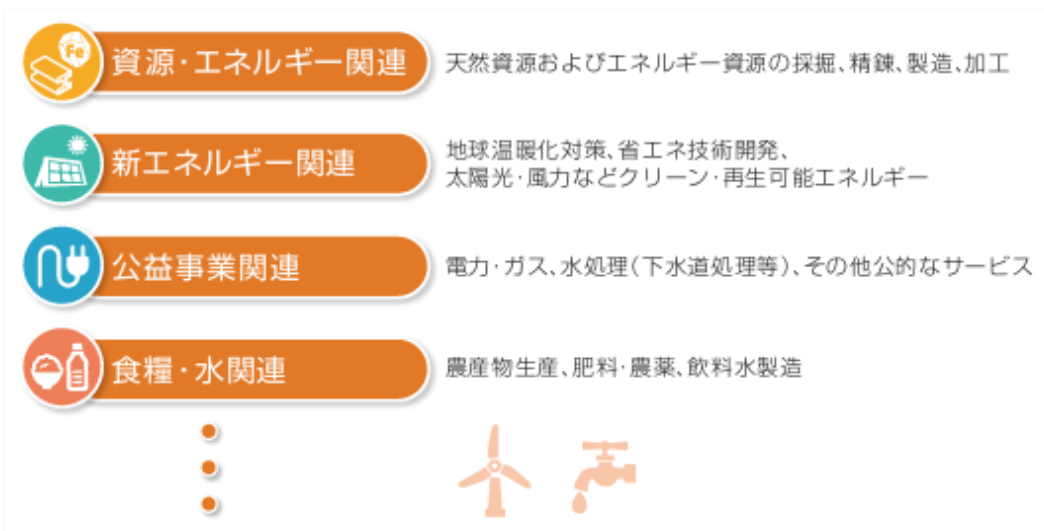
信託金の限度額は、5,000億円としますが、受託会社と合意のうえ、限度額を変更することができます。

ファンドの特色

- 1) 世界の資源・エネルギー関連の株式等に投資します。
 - ・マザーファンドへの投資を通じて、以下の株式等に投資します。

| | |
|--------------|--|
| 投資対象企業 | 世界の資源、エネルギーに関連する企業 |
| 投資対象 有価証券 | <ul style="list-style-type: none"> ・投資対象企業の株式 ・投資対象企業のADR(米国預託証券)やGDR(グローバル預託証券)等 <small>※預託証券とは、ある国の会社の株式を海外でも流通させるために、当該株式を銀行等に預託し、その見合いに海外で発行される証券のことをいいます。</small> |

次のようなテーマ等に関連する企業の株式に注目します。



- ・株式の実質組入比率は、原則として高位に維持します。
 - ・実質組入外貨建資産については、原則として為替ヘッジを行いません。
- 2) HSBCグローバル・アセット・マネジメント(香港)リミテッドが運用を行います。
 - ・運用委託契約に基づいて、HSBCグローバル・アセット・マネジメント(香港)リミテッドに、マザーファンドの運用の指図に関する権限を委託します。
 - 運用の指図に関する権限の委託を中止または委託の内容を変更する場合があります。
 - ・投資プロセス



- ・HSBCアセットマネジメントに加え、HSBCグループ内の情報ソースを活用します。

《HSBCグループおよびHSBCアセットマネジメント》

- ▶ HSBCグループの持株会社であるHSBCホールディングスplcは、英国・ロンドンに本部を置いています。HSBCグループは、ヨーロッパ、アジア・太平洋、南北アメリカ、中東、北アフリカにまたがる60の国と地域でお客さまにサービスを提供し、その歴史は1865年の創業に遡る世界有数の金融グループです。
- ▶ 委託会社が属するHSBCアセットマネジメントは、個人・事業法人・機関投資家に投資ソリューションを提供する、HSBCグループにおける資産運用部門の総称です。HSBCアセットマネジメントは22の国と地域に拠点を持ち、それぞれのマーケットを深く理解している国際的なネットワークを活かして、お客さまにグローバルな投資機会を提供しています。

上記は2024年6月末現在知りうる情報であり、今後変更になることがあります。

(HSBCアセットマネジメント株式会社は社内規程に基づき、クラスター爆弾または対人地雷の使用、開発、製造、備蓄、輸送または貿易に直接関与する企業への投資は行いません。)

(2) 【ファンドの沿革】

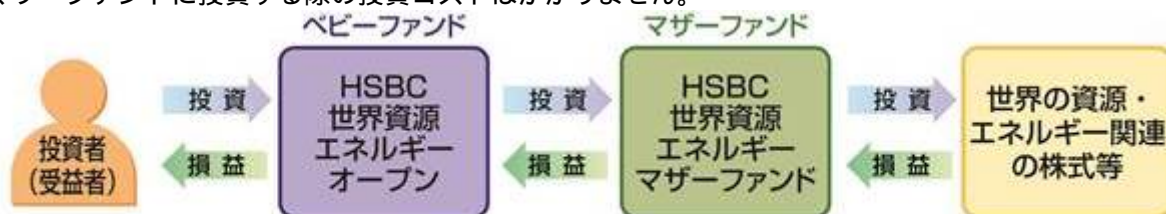
- | | |
|------------|--|
| 2007年3月30日 | 信託契約締結、当ファンドの設定および運用開始 |
| 2014年2月21日 | 当ファンドの親投資信託「HSBC 世界資源エネルギー マザーファンド」の運用委託先を、HSBCグローバル・アセット・マネジメント(フランス)からHSBCグローバル・アセット・マネジメント(UK)リミテッドに変更 |
| 2021年6月25日 | 当ファンドの親投資信託「HSBC 世界資源エネルギー マザーファンド」の運用委託先を、HSBCグローバル・アセット・マネジメント(UK)リミテッドからHSBCグローバル・アセット・マネジメント(香港)リミテッドに変更 |

(3) 【ファンドの仕組み】

ファンドの仕組み

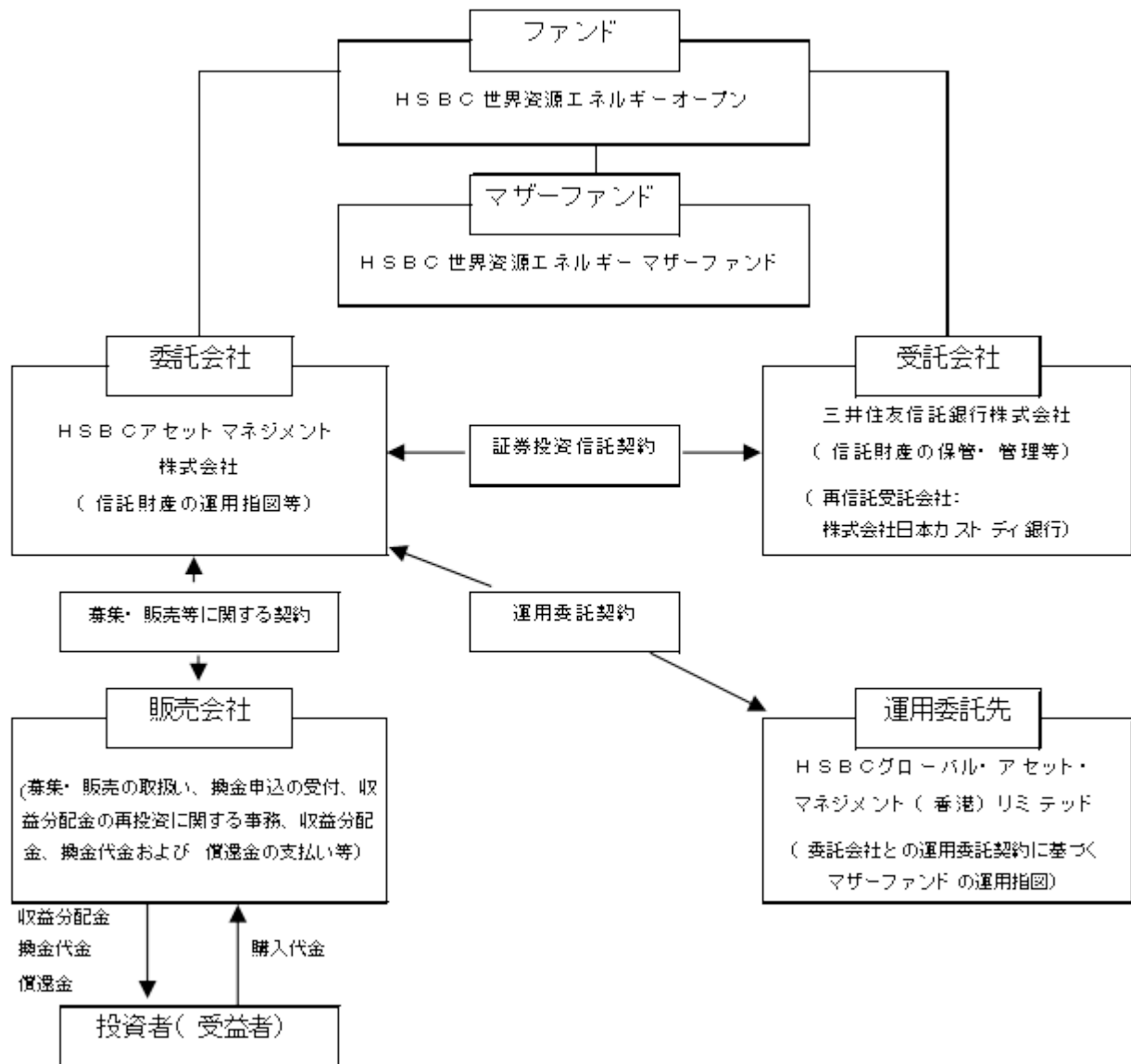
当ファンドはファミリーファンド方式で運用を行います。

ファミリーファンド方式とは、投資者が投資した資金をまとめてベビーファンド(当ファンド)とし、その資金を主としてマザーファンドに投資して、実質的な運用をマザーファンドで行う仕組みです。ベビーファンドがマザーファンドに投資する際の投資コストはかかりません。



(注) 損益はすべて投資者である受益者に帰属します。

関係法人の概要



< 委託会社が関係法人と締結している契約等の概要 >

- 1) 受託会社と委託会社の間では「証券投資信託契約」が締結されており、信託財産の運用方針、信託報酬の総額、募集方法に関する事項等が定められています。
- 2) 販売会社と委託会社の間では「募集・販売等に関する契約」が締結されており、募集および一部解約の取扱いに関する事項、収益分配金の再投資に関する事務、収益分配金、換金代金および償還金の支払いの取扱いに関する事項等が定められています。
- 3) 投資顧問会社と委託会社との間では「運用委託契約」が締結されており、マザーファンドの運用指図に関する権限の委託にあたっての投資顧問会社の義務、報酬、法令遵守等が定められています。

委託会社の概況

- 1) 資本金の額（本書提出日現在）：495百万円
- 2) 会社の沿革

| | |
|-------------|-----------------------------|
| 1985年 5月27日 | ワードレイ投資顧問株式会社設立 |
| 1987年 3月12日 | 投資顧問業の登録 |
| 1987年 6月10日 | 投資一任契約にかかる業務の認可 |
| 1994年 2月17日 | エイチ・エス・ピー・シー投資顧問株式会社に商号変更 |
| 1998年 4月24日 | エイチ・エス・ピー・シー投信投資顧問株式会社に商号変更 |
| 1998年 6月16日 | 証券投資信託委託業の認可 |
| 2003年 3月 1日 | HSBCアセット・マネジメント株式会社に商号変更 |
| 2005年 4月25日 | HSBC投信株式会社に商号変更 |
| 2007年 9月30日 | 金融商品取引業の登録 |
| 2021年11月 1日 | HSBCアセットマネジメント株式会社に商号変更 |
- 3) 大株主の状況

（本書提出日現在）

| 氏名または名称 | 住所 | 所有株式数(株) | 所有比率(%) |
|---------|----|----------|---------|
|---------|----|----------|---------|

| | | | |
|---------------------------------------|---------------------|-------|--------|
| ザ・ホンコン・アンド・シャンハイ・バンキング・コーポレーション・リミテッド | 香港クィーンズロード・セントラル1番地 | 2,100 | 100.00 |
|---------------------------------------|---------------------|-------|--------|

2【投資方針】

(1)【投資方針】

基本方針

当ファンドは、主に世界の資源、エネルギー、新エネルギー、公益事業、食糧・水などに関連する株式等に投資するマザーファンドの受益証券を主要投資対象とし、信託財産の中長期的な成長を目指します。

投資態度

- 1) 主としてマザーファンドの受益証券に投資します。
- 2) 投資状況に応じ、マザーファンドと同様の運用(主として世界の資源、エネルギー、新エネルギー、公益事業、食糧・水などに関連する株式等に投資)を直接行うことがあります。
- 3) 株式の実質組入比率は、原則として高位に維持します。
- 4) 実質組入外貨建資産については、原則として為替ヘッジを行いません。
- 5) 償還準備に入った場合、市況動向、大量の追加設定または解約によるファンドの資金事情等によっては、上記の運用が行われないことがあります。
- 6) デリバティブ取引(法人税法第61条の5に定めるものをいいます。)は、ヘッジ目的に限定します。

(2)【投資対象】

当ファンドにおいて投資の対象とする資産の種類は、次に掲げるものとします。

- 1) 次に掲げる特定資産(「特定資産」とは、投資信託及び投資法人に関する法律第2条第1項で定めるものをいいます。以下同じ。)
 - (a) 有価証券
 - (b) デリバティブ取引にかかる権利(金融商品取引法第2条第20項に規定するものをいいます。)
 - (c) 金銭債権
 - (d) 約束手形
- 2) 特定資産以外の資産で、次に掲げる資産
 - (a) 為替手形

投資対象とする有価証券の指図範囲等

委託会社は、信託金を、主として親投資信託であるマザーファンドの受益証券および次の1)から22)までの有価証券(金融商品取引法第2条第2項の規定により有価証券とみなされる同項各号に掲げる権利を除きます。)に投資することを指図します。

- 1) 株券または新株引受権証券
- 2) 国債証券
- 3) 地方債証券
- 4) 特別の法律により法人の発行する債券
- 5) 社債券(新株引受権証券と社債券とが一体となった新株引受権付社債券(以下「分離型新株引受権付社債券」といいます。)の新株引受権証券を除きます。)
- 6) 特定目的会社にかかる特定社債券(金融商品取引法第2条第1項第4号で定めるものをいいます。)
- 7) 特別の法律により設立された法人の発行する出資証券(金融商品取引法第2条第1項第6号で定めるものをいいます。)
- 8) 協同組織金融機関にかかる優先出資証券(金融商品取引法第2条第1項第7号で定めるものをいいます。)
- 9) 特定目的会社にかかる優先出資証券または新優先出資引受権を表示する証券(金融商品取引法第2条第1項第8号で定めるものをいいます。)
- 10) コマーシャル・ペーパー
- 11) 新株引受権証券(分離型新株引受権付社債券の新株引受権証券を含みます。以下同じ。)および新株予約権証券
- 12) 外国または外国の者の発行する証券または証書で、前記1)から11)までの証券または証書の性質を有するもの
- 13) 投資信託または外国投資信託の受益証券(金融商品取引法第2条第1項第10号で定めるものをいいます。)
- 14) 投資証券または外国投資証券(金融商品取引法第2条第1項第11号で定めるものをいいます。)
- 15) 外国貸付債権信託受益証券(金融商品取引法第2条第1項第18号で定めるものをいいます。)
- 16) オプションを表示する証券または証書(金融商品取引法第2条第1項第19号で定めるものをいい、有価証券にかかるものに限ります。)
- 17) 預託証券(金融商品取引法第2条第1項第20号で定めるものをいいます。)
- 18) 外国法人が発行する譲渡性預金証書
- 19) 指定金銭信託の受益証券(金融商品取引法第2条第1項第14号で定める受益証券発行信託の受益証券に限ります。)
- 20) 抵当証券(金融商品取引法第2条第1項第16号で定めるものをいいます。)

け、必要に応じて運用委託先へ適切な指示を行います。また、コンプライアンス部門は、運用委託先の法令遵守状況を定期的に確認しています。

運用委託先による投資ガイドラインの遵守状況は定期的にリスク管理委員会等に報告され、委託会社において遵守状況の組織的なレビューを行っています。

運用体制の監督機関

- ・運用委員会
ファンド運営上の諸方針の立案・決定を行います。
- ・プロダクト委員会
新ファンドの立案・決定、既存ファンドの商品性管理を行います。
- ・経営委員会
上記委員会の上部機関として、ファンド運営体制を経営の立場から監督します。
- ・リスク管理委員会
ファンド運営上のリスクマネジメント、コンプライアンス、法令遵守体制等のチェックを行います。
- ・ファンド・ガバナンス委員会
公募ファンドに関連する規制あるいは制度が新たに導入、または変更された場合、既存のプロセスあるいは当該規制・制度に対して新たに発生するプロセスの中に重大なリスクが潜在していると考えられる時、そのリスクを回避する方法を提案、討議、決議します。

受託会社に対する管理体制

信託財産の管理業務に対する正確性、適切性などに関して、定期的に内部統制に関する報告書を受領します。

ファンドの運用に関しては、以下のような原則にしたがいます。

（法令等の遵守）

運用業務の遂行にあたっては、金融商品取引業者の業務の公共性を自覚し、金融商品取引法および関連法令、一般社団法人投資信託協会、一般社団法人日本投資顧問業協会等で定める諸規則およびガイドライン等を遵守しなければならない。

（秘密の厳守）

運用業務に携わる者は職務上知りえた顧客の取引、財産の状況等、もしくは、株価に影響を与えると考えられる法人関係情報等は十分な注意をもって取り扱い、秘密に関する事項を漏洩してはならない。なお、営業部門等社内の他部門の役職員に対し、業務上必要とされる場合を除き、不必要な情報の提供を行ってはならない。

（忠実義務）

運用業務に携わる者は、顧客資産の保全、増大を第一の目標とし、その目的の達成のために、情報の収集、投資判断、正確かつ迅速な業務遂行に最善を尽くさなければならない。利益相反の可能性はこれを極力排除する。

（最良執行方針）

運用業務の遂行にあたっては、投資者にとり最良の取引条件で注文を執行しなければならない。運用業務に携わる者は最良執行義務を負い、価格のみならず、コスト、スピード、執行の確実性等さまざまな要素を総合的に勘案して執行しなければならない。

（善管注意義務）

運用業務の遂行にあたっては、善良なる管理者の注意をもって資産の適正な分別管理を行い、業務を遂行しなければならない。また、市場リスク、流動性リスク、信用リスク、財務リスク、カントリーリスク、決済リスク、オペレーショナルリスク等に配慮しこれを行わなければならない。

（運用計画の策定および実行）

運用業務の遂行にあたっては、運用計画を策定し、適宜これを見直さなければならない。運用計画はこれを運用委員会で協議し、承認を受けなければならない。

<HSBCアセットマネジメントの投資プロセス>

株価は企業の業績やマクロ経済の動向等様々な要因で変動します。そのため、委託会社が属するHSBCアセットマネジメントでは1つの投資決定方法に偏ることなく、景気サイクル等の分析(トップダウン)と徹底した企業分析(ボトムアップ)を併用しています。



運用体制等は本書提出日現在のものであり、今後変更になる可能性があります。

(4) 【分配方針】

収益分配方針

年1回の決算時(毎年3月29日、休業日の場合は翌営業日)に、原則として以下の方針に基づき、分配を行います。

- 1) 分配対象額の範囲は、経費控除後の繰越分を含めた利子・配当等収益と売買益(評価益を含みます。)等の全額とします。
- 2) 分配金額は、委託会社が基準価額の水準・市況動向などを勘案して決定します。ただし、分配対象額が少額の場合等には、分配を行わないことがあります。
- 3) 留保益の運用については特に制限を設けず、委託会社の判断に基づき、元本部分と同一の運用を行います。

(注) 将来の分配金の支払いおよびその金額について保証するものではありません。

収益の分配方式

- 1) 信託財産から生ずる毎計算期末における利益は、次の方法により処理します。
 - (a) 配当金、利子、貸付有価証券にかかる品貸料およびこれらに類する収益から支払利息を控除した額は、諸経費、信託報酬および当該信託報酬にかかる消費税等相当額を控除した後、その残額を受益者に分配することができます。なお、次期以降の分配にあてるため、その一部を分配準備積立金として積み立てることができます。
 - (b) 売買損益に評価損益を加減した利益金額(以下「売買益」といいます。)は、諸経費、信託報酬および当該信託報酬にかかる消費税等相当額を控除し、繰越欠損金のあるときは、その全額を売買益をもって補填した後、受益者に分配することができます。なお、次期以降の分配にあてるため、分配準備積立金として積み立てることができます。
- 2) 毎計算期末において、信託財産につき生じた損失は、次期に繰り越します。

収益分配金の交付

「一般コース」の収益分配金は、税金を差し引いた後、原則として決算日から起算して5営業日までに販売会社で支払いを開始します。受益者が支払開始日から5年間支払いの請求を行わない場合はその権利を失い、受託会社から交付を受けた金銭は委託会社に帰属します。

「自動けいぞく投資コース」の収益分配金は、原則として販売会社が税金を差し引いた後、受益者に代わって決算日の基準価額で再投資します。なお、収益分配金の再投資については、無手数料でこれを行います。

収益分配金は、決算日において振替機関等の振替口座簿に記載または記録されている受益者(当該収益分配金にかかる決算日以前において一部解約が行われた受益権にかかる受益者を除きます。また、当該収益分配金にかかる決算日以前に設定された受益権で購入代金支払前のため販売会社の名義で記載または記録されている受益権については、原則として購入申込者として)にお支払いします。「自動けいぞく投資コース」の場合、再投資により増加した受益権は、振替口座簿に記載または記録されます。

< 分配金に関する留意点 >

- ・ 分配金は、預貯金の利息とは異なり、投資信託の純資産から支払われますので、分配金が支払われると、その金額相当分、基準価額は下がります。
- ・ 分配金は、計算期間中に発生した収益(経費控除後の配当等収益および評価益を含む売買益)を超えて支払われる場合があります。その場合、当期決算日の基準価額は前期決算日と比べて下落することになります。また、分配金の水準は、必ずしも計算期間におけるファンドの収益率を示すものではありません。
- ・ 投資者のファンドの購入価額によっては、分配金の一部または全部が、実質的には元本の一部払戻しに相当する場合があります。

ファンド購入後の運用状況により、分配金額より基準価額の値上がり小さかった場合も同様です。

(5) 【投資制限】

当ファンドの約款に定める投資制限は以下のとおりです。

- 1) 株式への実質投資割合には制限を設けません。
- 2) 外貨建資産への実質投資割合には制限を設けません。
- 3) 投資する株式等の範囲
 - (a) 委託会社が投資することを指図する株式、新株引受権証券および新株予約権証券は、取引所に上場されている株式の発行会社の発行するもの、取引所に準ずる市場において取引されている株式の発行会社の発行するものとし、ただし、株主割当または社債権者割当により取得する株式、新株引受権証券および新株予約権証券については、この限りではありません。
 - (b) 前記(a)の規定にかかわらず、上場予定または登録予定の株式、新株引受権証券および新株予約権証券で目論見書等において上場または登録されることが確認できるものについては、委託会社が投資することを指図することができるものとし、
- 4) 同一銘柄の株式等への投資制限
 - (a) 委託会社は、取得時において信託財産に属する同一銘柄の株式の時価総額とマザーファンドの信託財産に属する当該同一銘柄の株式の時価総額のうち信託財産に属するとみなした額との合計額が、信託財産の純資産総額の100分の10を超えることとなる投資の指図を行いません。

- (b) 委託会社は、取得時において信託財産に属する同一銘柄の新株引受権証券および新株予約権証券の時価総額とマザーファンドの信託財産に属する当該同一銘柄の新株引受権証券および新株予約権証券の時価総額のうち信託財産に属するとみなした額との合計額が、信託財産の純資産総額の100分の5を超えることとなる投資の指図を行いません。
- (c) 委託会社は、取得時において信託財産に属する同一銘柄の転換社債ならびに新株予約権付社債のうち会社法第236条第1項第3号の財産が当該新株予約権付社債についての社債であって当該社債と当該新株予約権がそれぞれ単独で存在し得ないことをあらかじめ明確にしているもの（会社法施行前の旧商法第341条ノ3第1項第7号および第8号の定めがある新株予約権付社債を含め「転換社債型新株予約権付社債」といいます。以下同じ。）の時価総額とマザーファンドの信託財産に属する当該転換社債ならびに転換社債型新株予約権付社債の時価総額のうち信託財産に属するとみなした額との合計額が、信託財産の純資産総額の100分の10を超えることとなる投資の指図を行いません。
- (d) 前記(a)から(c)までにおいて信託財産に属するとみなした額とは、信託財産に属するマザーファンドの受益証券の時価総額にマザーファンドの信託財産の純資産総額に占める当該資産の時価総額の割合を乗じて得た額をいいます。(後記5)、6)、7)の(b)および15)の(b)において同じ。)
- 5) 新株引受権証券および新株予約権証券への投資制限
委託会社は、取得時において信託財産に属する新株引受権証券および新株予約権証券の時価総額とマザーファンドの信託財産に属する新株引受権証券および新株予約権証券の時価総額のうち信託財産に属するとみなした額との合計額が、信託財産の純資産総額の100分の20を超えることとなる投資の指図をしません。
- 6) 投資信託証券への投資制限
委託会社は、信託財産に属する投資信託証券(マザーファンドの受益証券を除きます。)の時価総額とマザーファンドの信託財産に属する投資信託証券の時価総額のうち信託財産に属するとみなした額との合計額が、信託財産の純資産総額の100分の5を超えることとなる投資の指図をしません。
- 7) 信用取引の指図範囲
(a) 委託会社は、信託財産の効率的な運用に資するため、信用取引により株券を売付けることの指図をすることができます。なお、当該売付の決済については、株券の引渡しまたは買戻しにより行うことの指図をすることができるものとします。
(b) 前記(a)の信用取引の指図は、当該売付にかかる建玉の時価総額とマザーファンドの信託財産に属する当該売付にかかる建玉の時価総額のうち信託財産に属するとみなした額との合計額が、信託財産の純資産総額の範囲内とします。
(c) 信託財産の一部解約等の事由により、前記(b)の売付にかかる建玉の時価総額の合計額が信託財産の純資産総額を超えることとなった場合には、委託会社は速やかに、その超える額に相当する売付の一部を決済するための指図をするものとします。
- 8) 先物取引等の運用指図
(a) 委託会社は、信託財産に属する資産の効率的な運用に資するため、国内において行われる有価証券先物取引(金融商品取引法第28条第8項第3号イに掲げるものをいいます。)、有価証券指数等先物取引(金融商品取引法第28条第8項第3号ロに掲げるものをいいます。)および有価証券オプション取引(金融商品取引法第28条第8項第3号ハに掲げるものをいいます。)ならびに外国の市場におけるこれらの取引と類似の取引を行うことの指図をすることができます。なお、選択権取引は、オプション取引に含めるものとします(以下同じ。)。
(b) 委託会社は、信託財産に属する資産の効率的な運用に資するため、わが国の取引所における通貨にかかる先物取引およびオプション取引ならびに外国の市場における通貨にかかる先物取引およびオプション取引を行うことの指図をすることができます。
(c) 委託会社は、信託財産に属する資産の効率的な運用に資するため、わが国の取引所における金利にかかる先物取引およびオプション取引ならびに外国の市場におけるこれらの取引と類似の取引を行うことの指図をすることができます。
- 9) スワップ取引の運用指図
(a) 委託会社は、信託財産に属する資産の効率的な運用に資するため、異なった通貨、異なった受取金利または異なった受取金利とその元本を一定の条件のもとに交換する取引(以下「スワップ取引」といいます。)を行うことの指図をすることができます。
(b) スワップ取引の指図にあたっては、当該取引の契約期限が、原則として信託期間(信託契約締結日から、信託終了日または信託契約解約の日までをいいます。以下同じ。)を超えないものとします。ただし、当該取引が当該信託期間内で全部解約が可能なものについては、この限りではありません。
(c) スワップ取引の評価は、当該取引契約の相手方が市場実勢金利等をもとに算出した価額で評価するものとします。
(d) 委託会社は、スワップ取引を行うにあたり担保の提供あるいは受入れが必要と認めるときは、担保の提供あるいは受入れの指図を行うものとします。

- 10) 金利先渡取引および為替先渡取引の運用指図
- (a) 委託会社は、信託財産に属する資産の効率的な運用に資するため、金利先渡取引および為替先渡取引を行うことの指図をすることができます。
 - (b) 金利先渡取引および為替先渡取引の指図にあたっては、当該取引の決済日が原則として信託期間を超えないものとします。ただし、当該取引が当該信託期間内で全部解約が可能なものについては、この限りではありません。
 - (c) 金利先渡取引および為替先渡取引の評価は、当該取引契約の相手方が市場実勢金利等をもとに算出した価額で評価するものとします。
 - (d) 委託会社は、金利先渡取引および為替先渡取引を行うにあたり担保の提供あるいは受入れが必要と認めるときは、担保の提供あるいは受入れの指図を行うものとします。
- 11) デリバティブ取引等にかかる投資制限
- 委託会社は、デリバティブ取引等（新株予約権証券またはオプションを表示する証券もしくは証書にかかる取引および選択権付債券売買を含みます。）について、一般社団法人投資信託協会規則に定める合理的な方法により算出した額が、信託財産の純資産総額を超えることとなる投資の指図をしません。
- 12) 有価証券の貸付の指図および範囲
- (a) 委託会社は、信託財産の効率的な運用に資するため、信託財産に属する株式および公社債を次のイ．およびロ．の範囲内で貸付の指図をすることができます。
 - イ．株式の貸付は、貸付時点において、貸付株式の時価合計額が、信託財産で保有する株式の時価合計額を超えないものとします。
 - ロ．公社債の貸付は、貸付時点において、貸付公社債の額面金額の合計額が、信託財産で保有する公社債の額面金額の合計額を超えないものとします。
 - (b) 前記(a)のイ．およびロ．に定める限度額を超えることとなった場合には、委託会社は速やかに、その超える額に相当する契約の一部の解約を指図するものとします。
 - (c) 委託会社は、有価証券の貸付にあたって必要と認めるときは、担保の受入れの指図を行うものとします。
- 13) 公社債の空売り
- 委託会社は、信託財産の計算においてする信託財産に属さない公社債を売付けることの指図をすることができないものとします。
- 14) 公社債の借入れ
- (a) 委託会社は、信託財産の効率的な運用に資するため、公社債の借入れの指図をすることができます。なお、当該公社債の借入れを行うにあたり担保の提供が必要と認めるときは、担保の提供の指図を行うものとします。
 - (b) 前記(a)の指図は、当該借入れにかかる公社債の時価総額が信託財産の純資産総額の範囲内とします。
 - (c) 信託財産の一部解約等の事由により、前記(b)の借入れにかかる公社債の時価総額が信託財産の純資産総額を超えることとなった場合には、委託会社は速やかに、その超える額に相当する借入れた公社債の一部を返還するための指図をします。
 - (d) 前記(a)の借入れにかかる品借料は信託財産から支払います。
- 15) 外国為替予約の指図および範囲
- (a) 委託会社は、信託財産の効率的な運用に資するため、外国為替の売買の予約取引の指図をすることができます。
 - (b) 前記(a)の予約取引の指図は、信託財産にかかる為替の買予約の合計額と売予約の合計額との差額につき円換算した額が、信託財産の純資産総額を超えないものとします。ただし、信託財産に属する外貨建資産（マザーファンドの信託財産に属する外貨建資産のうち信託財産に属するとみなした額を含みます。）の為替変動リスクを回避するためにする当該予約取引の指図については、この限りではありません。
 - (c) 前記(b)の限度額を超えることとなった場合には、委託会社は所定の期間内に、その超える額に相当する為替予約の一部を解消するための外国為替の売買の予約取引の指図をします。
- 16) 一部解約の請求および有価証券の売却等の指図
- 委託会社は、信託財産に属するマザーファンドの受益証券にかかる信託契約の一部解約の請求および信託財産に属する有価証券の売却等の指図ができます。
- 17) 再投資の指図
- 委託会社は、前記16)の規定による一部解約の代金、売却代金、有価証券にかかる償還金等、株式の清算分配金、有価証券等にかかる利子等、株式の配当金およびその他の収入金を再投資することの指図ができます。
- 18) 資金の借入れ
- (a) 委託会社は、信託財産の効率的な運用ならびに運用の安定性を図るため、一部解約に伴う支払資金の手当て（一部解約に伴う支払資金の手当てのために借入れた資金の返済を含みます。）を目的と

して、または再投資にかかる収益分配金の支払資金の手当てを目的として、資金の借入れ(コール市場を通じる場合も含みます。)の指図をすることができます。なお、当該借入金をもって有価証券等の運用は行わないものとします。

- (b) 一部解約に伴う支払資金の手当てにかかる借入期間は、受益者への解約代金の支払開始日から信託財産で保有する有価証券等の売却代金の入金日までの間、または受益者への解約代金の支払開始日から信託財産で保有する有価証券等の解約代金の入金日までの間、もしくは受益者への解約代金の支払開始日から信託財産で保有する有価証券等の償還金の入金日までの期間が5営業日以内である場合の当該期間とします。資金借入額は有価証券等の売却代金、解約代金および償還金の合計額を限度とします。ただし、資金の借入額は、借入指図を行う日における信託財産の純資産総額の10%を超えないこととします。
- (c) 収益分配金の再投資にかかる借入期間は、信託財産から収益分配金が支払われる日からその翌営業日までとし、資金借入額は収益分配金の再投資額を限度とします。
- (d) 借入金の利息は信託財産から支払います。

19) 特別の場合の外貨建有価証券への投資制限

外貨建有価証券への投資については、わが国の国際収支上の理由等により特に必要と認められる場合には、制約されることがあります。

20) 信用リスク集中回避のための投資制限

前記1)から19)までの記載にかかわらず、一般社団法人投資信託協会規則に定める一の者に対する株式等エクスポージャー、債券等エクスポージャーおよびデリバティブ取引等エクスポージャーの信託財産の純資産総額に対する比率は、原則として、それぞれ100分の10、合計で100分の20を超えないものとし、当該比率を超えることとなった場合には、委託会社は、一般社団法人投資信託協会規則にしたがい当該比率以内となるよう調整を行うこととします。

「投資信託及び投資法人に関する法律」および関係法令に基づく投資制限は以下のとおりです。

1) 同一の法人の発行する株式への投資制限(投資信託及び投資法人に関する法律)

委託会社は、同一の法人の発行する株式について、運用の指図を行うすべての委託者指図型投資信託につき、信託財産として有する当該株式の議決権数(株主総会において決議をすることができる事項の全部につき議決権を行使することができない株式についての議決権を除き、会社法第879条第3項の規定により議決権を有するものとみなされる株式についての議決権を含みます。)が、当該株式の議決権の総数に100分の50を乗じて得た数を超えることとなる場合において、信託財産をもって当該株式を取得することを受託会社に指図しないものとします。

2) デリバティブ取引にかかる投資制限(金融商品取引業等に関する内閣府令)

委託会社は、信託財産に関し、金利、通貨の価格、金融商品市場における相場その他の指標にかかる変動その他の理由により発生し得る危険に対応する額としてあらかじめ委託会社が定めた合理的な方法により算出した額が当該信託財産の純資産額を超えることとなる場合において、デリバティブ取引を行うまたは継続することを受託会社に指図しないものとします。

(参考) マザーファンド(「HSBC 世界資源エネルギー マザーファンド」)の投資方針

(1) 運用の基本方針

基本方針

主に世界の資源、エネルギー、新エネルギー、公益事業、食糧・水などに関連する株式に投資することにより、信託財産の中長期的な成長を目指した運用を行います。

投資態度

- 1) 主として世界の資源、エネルギー、新エネルギー、公益事業、食糧・水などに関連する株式に投資することにより、信託財産の中長期的な成長を目指した運用を行います。また投資対象企業のADR(米国預託証券)やGDR(グローバル預託証券)等へも投資することがあります。
- 2) 運用委託契約に基づいて、HSBCグローバル・アセット・マネジメント(香港)リミテッドに運用の指図に関する権限を委託します。
- 3) 以下に掲げる有価証券への投資も行います。
 - (a) 転換社債ならびに転換社債型新株予約権付社債
 - (b) 優先株
 - (c) 投資信託証券
 - (d) 新株引受権証券および新株予約権証券
- 4) 株式の組入比率は、原則として高位に維持します。
- 5) 外貨建資産については、原則として為替ヘッジを行いません。
- 6) デリバティブ取引(法人税法第61条の5に定めるものをいいます。)は、ヘッジ目的に限定します。

(2) 投資対象

投資対象とする資産の種類

- 1) 次に掲げる特定資産
 - (a) 有価証券

(b) デリバティブ取引にかかる権利(金融商品取引法第2条第20項に規定するものをいいます。)

(c) 金銭債権

(d) 約束手形

2) 特定資産以外の資産で、次に掲げる資産

(a) 為替手形

投資対象とする有価証券の指図範囲等

委託会社(運用についての投資に関する権限の委託を受けた投資顧問会社を含みます。)は、信託金を、主として次の1)から22)までの有価証券(金融商品取引法第2条第2項の規定により有価証券とみなされる同項各号に掲げる権利を除きます。)に投資することを指図します。

1) 株券または新株引受権証券

2) 国債証券

3) 地方債証券

4) 特別の法律により法人の発行する債券

5) 社債券(新株引受権証券と社債券とが一体となった新株引受権付社債券(以下「分離型新株引受権付社債券」といいます。))の新株引受権証券を除きます。)

6) 特定目的会社にかかる特定社債券(金融商品取引法第2条第1項第4号で定めるものをいいます。)

7) 特別の法律により設立された法人の発行する出資証券(金融商品取引法第2条第1項第6号で定めるものをいいます。)

8) 協同組織金融機関にかかる優先出資証券(金融商品取引法第2条第1項第7号で定めるものをいいます。)

9) 特定目的会社にかかる優先出資証券または新優先出資引受権を表示する証券(金融商品取引法第2条第1項第8号で定めるものをいいます。)

10) コマーシャル・ペーパー

11) 新株引受権証券(分離型新株引受権付社債券の新株引受権証券を含みます。以下同じ。))および新株予約権証券

12) 外国または外国の者の発行する証券または証書で、前記1)から11)までの証券または証書の性質を有するもの

13) 投資信託または外国投資信託の受益証券(金融商品取引法第2条第1項第10号で定めるものをいいます。)

14) 投資証券または外国投資証券(金融商品取引法第2条第1項第11号で定めるものをいいます。)

15) 外国貸付債権信託受益証券(金融商品取引法第2条第1項第18号で定めるものをいいます。)

16) オプションを表示する証券または証書(金融商品取引法第2条第1項第19号で定めるものをいい、有価証券にかかるものに限ります。)

17) 預託証券(金融商品取引法第2条第1項第20号で定めるものをいいます。)

18) 外国法人が発行する譲渡性預金証書

19) 指定金銭信託の受益証券(金融商品取引法第2条第1項第14号で定める受益証券発行信託の受益証券に限ります。)

20) 抵当証券(金融商品取引法第2条第1項第16号で定めるものをいいます。)

21) 貸付債権信託受益権であって金融商品取引法第2条第1項第14号で定める受益証券発行信託の受益証券に表示されるべきもの

22) 外国の者に対する権利で前記21)の有価証券の性質を有するもの

なお、1)の証券または証書、12)および17)の証券または証書のうち1)の証券または証書の性質を有するものを以下「株式」といい、2)から6)までの証券ならびに12)および17)の証券または証書のうち2)から6)までの証券の性質を有するものを以下「公社債」といい、13)の証券および14)の証券を以下「投資信託証券」といいます。

投資対象とする金融商品の運用指図

前記 に掲げる有価証券のほか、次に掲げる金融商品(金融商品取引法第2条第2項の規定により有価証券とみなされる同項各号に掲げる権利を含みます。)により運用することの指図ができます。

1) 預金

2) 指定金銭信託(金融商品取引法第2条第1項第14号に規定する受益証券発行信託を除きます。)

3) コール・ローン

4) 手形割引市場において売買される手形

5) 貸付債権信託受益権であって金融商品取引法第2条第2項第1号で定めるもの

6) 外国の者に対する権利で前記5)の権利の性質を有するもの

設定、解約、償還、投資環境の変動等への対応等、委託会社が運用上必要と認めるときには、委託会社は、信託金を前記1)から6)までに掲げる金融商品により運用することの指図ができます。

(3) 主な投資制限

1) 株式への投資には制限を設けません。

2) 外貨建資産への投資には制限を設けません。

- 3) 新株引受権証券および新株予約権証券への投資は、取得時において信託財産の純資産総額の20%以下とします。
- 4) 同一銘柄の株式への投資は、取得時において信託財産の純資産総額の10%以下とします。
- 5) 同一銘柄の新株引受権証券および新株予約権証券への投資は、取得時において信託財産の純資産総額の5%以下とします。
- 6) 投資信託証券への投資は、信託財産の純資産総額の5%以下とします。
- 7) 同一銘柄の転換社債ならびに転換社債型新株予約権付社債への投資は、取得時において信託財産の純資産総額の10%以下とします。
- 8) 公社債の空売りは行わないものとします。
- 9) 先物取引等の運用指図
 - (a) 委託会社は、信託財産に属する資産の効率的な運用に資するため、国内において行われる有価証券先物取引、有価証券指数等先物取引および有価証券オプション取引ならびに外国の市場におけるこれらの取引と類似の取引を行うことの指図をすることができます。なお、選択権取引は、オプション取引に含めるものとします(以下同じ。)
 - (b) 委託会社は、信託財産に属する資産の効率的な運用に資するため、国内において行われる通貨にかかる先物取引およびオプション取引ならびに外国の市場における通貨にかかる先物取引およびオプション取引を行うことの指図をすることができます。
 - (c) 委託会社は、信託財産に属する資産の効率的な運用に資するため、国内において行われる金利にかかる先物取引およびオプション取引ならびに外国の市場におけるこれらの取引と類似の取引を行うことの指図をすることができます。
- 10) スワップ取引の運用指図
 - (a) 委託会社は、信託財産に属する資産の効率的な運用に資するため、スワップ取引を行うことの指図をすることができます。
 - (b) スワップ取引の指図にあたっては、当該取引の契約期限が、原則として信託期間を超えないものとします。ただし、当該取引が当該信託期間内で全部解約が可能なものについてはこの限りではありません。
 - (c) スワップ取引の評価は、当該取引契約の相手方が市場実勢金利等をもとに算出した価額で評価するものとします。
 - (d) 委託会社は、スワップ取引を行うにあたり担保の提供あるいは受入れが必要と認めるときは、担保の提供あるいは受入れの指図を行うものとします。
- 11) 金利先渡取引および為替先渡取引の運用指図
 - (a) 委託会社は、信託財産に属する資産の効率的な運用に資するため、金利先渡取引および為替先渡取引を行うことの指図をすることができます。
 - (b) 金利先渡取引および為替先渡取引の指図にあたっては、当該取引の決済日が原則として信託期間を超えないものとします。ただし、当該取引が当該信託期間内で全部解約が可能なものについてはこの限りではありません。
 - (c) 金利先渡取引および為替先渡取引の評価は、当該取引契約の相手方が市場実勢金利等をもとに算出した価額で評価するものとします。
 - (d) 委託会社は、金利先渡取引および為替先渡取引を行うにあたり、担保の提供あるいは受入れが必要と認めるときは、担保の提供あるいは受入れの指図を行うものとします。
- 12) 信用取引の指図範囲
 - (a) 委託会社は、信託財産の効率的な運用に資するため、信用取引により株券を売付けることの指図をすることができます。なお、当該売付の決済については、株券の引渡しまたは買戻しにより行うことの指図をすることができるものとします。
 - (b) 前記(a)の信用取引の指図は、当該売付にかかる建玉の時価総額が信託財産の純資産総額の範囲内とします。
 - (c) 信託財産の一部解約等の事由により、前記(b)の売付にかかる建玉の時価総額が信託財産の純資産総額を超えることとなった場合には、委託会社は速やかに、その超える額に相当する売付の一部を決済するための指図をするものとします。
- 13) デリバティブ取引等にかかる投資制限
委託会社は、デリバティブ取引等(新株予約権証券またはオプションを表示する証券もしくは証書に係る取引および選択権付債券売買を含みます。)について、一般社団法人投資信託協会規則に定める合理的な方法により算出した額が、信託財産の純資産総額を超えることとなる投資の指図をしません。
- 14) 特別の場合の外貨建有価証券への投資制限
外貨建有価証券への投資については、わが国の国際収支上の理由等により特に必要と認められる場合には、制約されることがあります。
- 15) 公社債の借入れ

- (a) 委託会社は、信託財産の効率的な運用に資するため、公社債の借入れの指図をすることができます。なお、当該公社債の借入れを行うにあたり担保の提供が必要と認めるときは、担保の提供の指図を行うものとします。
 - (b) 前記(a)の指図は、当該借入れにかかる公社債の時価総額が信託財産の純資産総額の範囲内とします。
 - (c) 信託財産の一部解約等の事由により、前記(b)の借入れにかかる公社債の時価総額が信託財産の純資産総額を超えることとなった場合には、委託会社は速やかに、その超える額に相当する借入れた公社債の一部を返還するための指図をするものとします。
 - (d) 前記(a)の借入れにかかる品借料は信託財産から支払います。
- 16) 外国為替予約の指図および範囲
- (a) 委託会社は、信託財産の効率的な運用に資するため、外国為替の売買の予約取引の指図をすることができます。
 - (b) 前記(a)の予約取引の指図は、信託財産にかかる為替の買予約の合計額と売予約の合計額との差額につき円換算した額が、信託財産の純資産総額を超えないものとします。ただし、信託財産に属する外貨建資産について、為替変動リスクを回避するためにする当該予約取引の指図については、この限りではありません。
 - (c) 前記(b)の限度額を超えることとなった場合には、委託会社は所定の期間内に、その超える額に相当する為替予約の一部を解消するための外国為替の売買の予約取引の指図をするものとします。
- 17) 信用リスク集中回避のための投資制限
- 前記1)から16)までの記載にかかわらず、一般社団法人投資信託協会規則に定める一の者に対する株式等エクスポージャー、債券等エクスポージャーおよびデリバティブ取引等エクスポージャーの信託財産の純資産総額に対する比率は、原則として、それぞれ100分の10、合計で100分の20を超えないものとし、当該比率を超えることとなった場合には、委託会社は、一般社団法人投資信託協会規則にしたがい当該比率以内となるよう調整を行うこととします。

3【投資リスク】

(1) ファンドのリスク

投資信託は元本保証のない金融商品です。また、投資信託は預貯金とは異なることにご注意ください。当ファンドは、主に値動きのある有価証券を実質的な投資対象としますので、組入有価証券の価格変動あるいは外国為替の相場変動次第では、当ファンドの基準価額が下落し、投資者の皆さまの投資元本を割り込むことがあります。当ファンドの運用による損益はすべて投資者の皆さまに帰属します。ご購入に際しては、当ファンドの内容およびリスクを十分ご理解のうえご検討いただきますようお願いいたします。

当ファンド(マザーファンドを含みます。)の主なリスクおよび留意点は以下のとおりです。

基準価額の変動リスク

1) 株価変動リスク

株価は、政治・経済情勢、発行企業の業績、市場の需給等を反映して変動します。株価は短期的または長期的に大きく下落することがあります。株式市場には株価の上昇と下落の波があり、現時点で価格が上昇傾向であっても、その傾向が今後も継続する保証はありません。組入銘柄の株価が大きく下落した場合には、基準価額が下落する要因となります。

2) 信用リスク

株式および債券等の有価証券の発行企業が経営不安、倒産等に陥った場合には、投資資金が回収できなくなる可能性があります。また、債券等への投資を行う場合には、発行体の債務不履行や支払遅延等が発生する場合があります。基準価額の下落要因となります。

3) 為替変動リスク

外貨建資産の円換算価値は、当該外貨の円に対する為替レートの変動の影響を受けます。為替レートは、各国の金利変動、政治・経済情勢、為替市場の需給、その他の要因により大幅に変動することがあります。組入外貨建資産について、当該外貨の為替レートが円高方向に進んだ場合には、基準価額が下落する要因となります。

4) 流動性リスク

急激かつ多量の売買により市場が大きな影響を受けた場合、または市場を取り巻く外部環境に急激な変化があり、市場規模の縮小や市場の混雑が生じた場合等には、機動的に有価証券等を売買できないことがあります。このような場合には、当該有価証券等の価格の下落により、基準価額が影響を受けることがあります。

5) カントリーリスク

投資対象国・地域において、政治・経済情勢の変化等により市場に混雑が生じた場合、または資本取引等に関する規制や税制の変更、新たな規制が設けられた場合には、基準価額が影響を受けることや投資方針に沿った運用が困難になることがあります。

新興国市場は、一般的に先進諸国の市場に比べ、市場規模が小さいことなどから、上記の各リスクが大きくなる傾向があります。また、企業情報の開示制度や決済制度などのインフラストラクチャーが未発達なことなどから、正確な情報に基づいた投資判断ができない可能性もあります。これにより当ファンドの基準価額が影響を受け、損失を被ることがあります。

6) 換金資金の流出に伴うリスク

短期間に大量の換金申込があった場合には、換金資金を手当てするため組入有価証券を市場実勢より大幅に安い価格で売却せざるを得ないことがあります。この場合、基準価額が下落する要因となります。

7) その他

当ファンドが投資する公社債、および短期金融商品に債務不履行が発生した場合、または予測される場合には、当該公社債および短期金融商品の価格が下落し、基準価額が下落する要因となります。

デリバティブ取引のリスク

当ファンドはデリバティブ取引を行うことがあります。

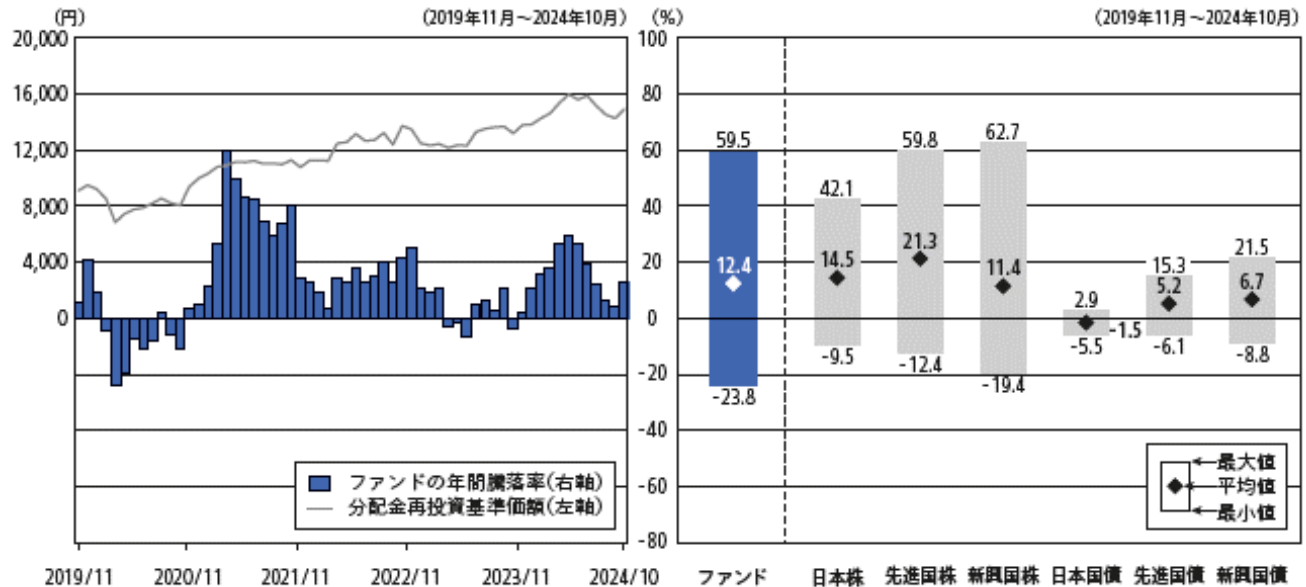
その他の留意点

- 1) ファンドの購入の申込みに関しては、金融商品取引法第37条の6の規定(クーリング・オフ)の適用はありません。
- 2) ファンドは預金または保険契約ではなく、預金保険機構または保険契約者保護機構の保護の対象ではありません。また、登録金融機関で購入の投資信託は、投資者保護基金の対象ではありません。
- 3) 当ファンドは、大量の解約が発生し短期間で解約資金を手当てする必要性が生じた場合や取引市場において市場環境が急変した場合等に、一時的に組入資産の流動性が低下し、市場実勢から期待できる価格で取引できないリスク、取引量が限られてしまうリスクがあります。これにより、基準価額にマイナスの影響を及ぼす可能性や、換金の申込みの受け付けが中止となる可能性、換金代金の支払いが遅延する可能性があります。
- 4) 法令・税制・会計方法は今後変更される可能性があります。
- 5) 収益分配金、換金代金および償還金の支払いはすべて販売会社を通じて行われます。委託会社は、それぞれの場合においてその金額を販売会社に対して支払った後は、受益者への支払いについての責任を負いません。委託会社は、販売会社とは別法人であり、委託会社は設定・運用を善良なる管理者の注意をもって行う責任を負担し、販売会社は販売(購入代金の預り等を含みます。)について、それぞれ責任を負担しており、互いに他について責任を負担しません。
- 6) 当ファンドは、ファミリーファンド方式で運用を行います。そのため、他のベビーファンドが当ファンドの投資対象であるマザーファンドに投資する場合、他のベビーファンドにおける資金変動が当ファンドの基準価額に影響を及ぼすことがあります。

(参考情報)

ファンドの年間騰落率および分配金再投資基準価額の推移

ファンドと他の代表的な資産クラスとの騰落率の比較



(注) 分配金再投資基準価額は、税引き前の分配金が分配時に再投資されたものとみなして計算した基準価額であり、実際の基準価額とは異なる場合があります。
 年間騰落率は、各月末の分配金再投資基準価額の値を当該月の1年前の値と比較して計算した騰落率(%)であり、実際の基準価額に基づいて計算した年間騰落率とは異なる場合があります。
 分配金再投資基準価額および年間騰落率はあくまで過去の実績であり、将来の運用成果を約束するものではありません。

(注) グラフは、ファンドと代表的な資産クラスについて、上記記載の5年間の各月末における直近1年間の騰落率の平均・最大・最小を表示し、定量的に比較できるように作成したものです。なお、代表的な資産クラスのすべてがファンドの投資対象になるとは限りません。ファンドについては分配金再投資基準価額の騰落率です。

(代表的な資産クラスとの騰落率の比較に用いた指数について)

各資産クラスの指数

日本株: 東証株価指数(TOPIX) (配当込み)

先進国株: MSCI-KOKUSAI インデックス(配当込み、円ベース)

新興国株: MSCI エマージング・マーケット・インデックス(配当込み、円ベース)

日本国債: NOMURA-BPI 国債

先進国債: FTSE 世界国債インデックス(除く日本、円ベース)

新興国債: JP モルガン・ガバメント・ボンド・インデックス-エマージング・マーケット・グローバル・ディバースファイド(円ベース)

(注) 海外の指数は、為替ヘッジなしによる投資を想定して、円換算しております。

騰落率は、データソースが提供する各指数をもとに株式会社野村総合研究所が計算しており、その内容について、信憑性、正確性、完全性、最新性、網羅性、適時性を含む一切の保証を行いません。また、当該騰落率に関連して資産運用または投資判断をした結果生じた損害等、当該騰落率の利用に起因する損害及び一切の問題について、何らの責任も負いません。

○ 東証株価指数(TOPIX) (配当込み)

東証株価指数(TOPIX) (配当込み)は、日本の株式市場を広範に網羅するとともに、投資対象としての機能性を有するマーケット・ベンチマークで、配当を考慮したものです。なお、TOPIXに関する著作権、知的財産権その他一切の権利は株式会社JPX 総研または株式会社JPX 総研の関連会社に帰属します。

○ MSCI-KOKUSAI インデックス(配当込み、円ベース)

MSCI-KOKUSAI インデックス(配当込み、円ベース)は、MSCI Inc. が開発した、日本を除く世界の先進国の株式を対象として算出した指数で、配当を考慮したものです。なお、MSCI Indexに関する著作権、知的財産権その他一切の権利は、MSCI Inc. に帰属します。

○ MSCI エマージング・マーケット・インデックス(配当込み、円ベース)

MSCI エマージング・マーケット・インデックス(配当込み、円ベース)は、MSCI Inc. が開発した、世界の新興国の株式を対象として算出した指数で、配当を考慮したものです。なお、MSCI Indexに関する著作権、知的財産権その他一切の権利は、MSCI Inc. に帰属します。

○ NOMURA-BPI 国債

NOMURA-BPI 国債は、野村フィデューシャリー・リサーチ&コンサルティング株式会社が発表している日本の国債市場の動向を的確に表すために開発された投資収益指数です。なお、NOMURA-BPI 国債に関する著作権、商標権、知的財産権その他一切の権利は、野村フィデューシャリー・リサーチ&コンサルティング株式会社に帰属します。

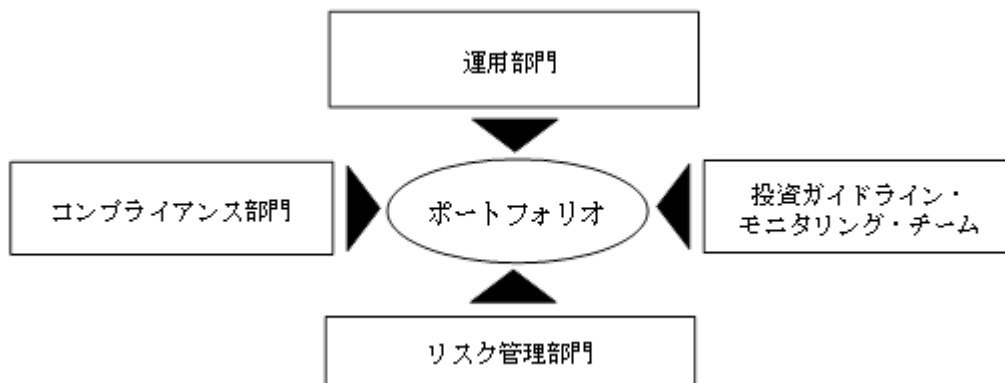
○ FTSE 世界国債インデックス(除く日本、円ベース)

FTSE 世界国債インデックス(除く日本、円ベース)は、FTSE Fixed Income LLCにより運営され、日本を除く世界主要国の国債の総合収益率を各市場の時価総額で加重平均した指数です。なお、FTSE 世界国債インデックスに関する著作権等の知的財産その他一切の権利は、FTSE Fixed Income LLC に帰属します。

○ JP モルガン・ガバメント・ボンド・インデックス-エマージング・マーケット・グローバル・ディバースファイド(円ベース)

JP モルガン・ガバメント・ボンド・インデックス-エマージング・マーケット・グローバル・ディバースファイド(円ベース)は、J.P. Morgan Securities LLC が算出、公表している、新興国が発行する現地通貨建て国債を対象にした指数です。なお、JP モルガン・ガバメント・ボンド・インデックス-エマージング・マーケット・グローバル・ディバースファイドに関する著作権、知的財産権その他一切の権利は、J.P. Morgan Securities LLC に帰属します。

(2) 運用リスクに対する管理体制



運用リスクの管理は、運用部門、コンプライアンス部門、投資ガイドライン・モニタリング・チーム、運用から独立したリスク管理部門による複眼的な管理体制を採っております。リスク管理の状況は、定期的に行われるリスク管理委員会（運用拠点により呼称が変わることがあります。）において報告・審議され、組織的な対応が行われています。

- ・運用部門は、運用プロセスのモニタリングやパフォーマンスの評価を行います。
- ・コンプライアンス部門は、法令・諸規則等に基づいた遵守状況のモニタリングを行います。
- ・投資ガイドライン・モニタリング・チームは、投資ガイドラインの遵守状況をモニタリングしており、必要に応じて運用部門に対し改善を求めます。改善の要求と結果はコンプライアンス部門、リスク管理部門にも報告されます。
- ・リスク管理部門は、上記のモニタリング結果を含め、運用に係わるリスク全般をモニタリングしています。運用部門と密接にコミュニケーションを取りつつも業務は完全に独立して行い、リスク管理の状況を運用部門や定期的に行われるリスク管理委員会等へ報告しています。

その他、HSBCグループの監査部門による内部監査、外部監査法人による会計監査も行われております。

以上のとおり、社内外の牽制により、各部門が法令・諸規則およびガイドラインに則って運営されているかどうかについてチェックされ、業務方法及び管理体制、運営全般についての精査が行われています。

運用リスクの管理については、HSBCアセットマネジメントの代表的な管理方法について記載しております。なお、この体制は、本書提出日現在のものであり、今後変更になる可能性があります。

- (3) 流動性リスクの管理については、流動性リスク管理に関する規程を定め、ファンドの組入資産の流動性リスクのモニタリングなどを実施するとともに、緊急時対応策の策定・検証などを行います。取締役会等において、流動性リスク管理の適切な実施の確保や流動性リスク管理態勢について、監督します。

4【手数料等及び税金】

(1)【申込手数料】

購入時手数料は、購入金額(購入価額に購入口数を乗じて得た額)に、3.85%(税抜3.50%)を上限として販売会社が個別に定める手数料率を乗じて得た額とします。購入時手数料には消費税等相当額が加算されます。

当該費用を対価とする役務の内容は、投資者への商品内容の説明ならびに購入手続き等です。

お申込みには、分配金の受取方法により「一般コース」と「自動けいぞく投資コース」とがあり、「自動けいぞく投資コース」の分配金は、無手数料で再投資されます。

購入代金の支払方法および時期、手数料率、取扱いコースにつきましては、販売会社へお問い合わせください。

(2)【換金(解約)手数料】

換金手数料

ありません。

信託財産留保額

ありません。

(3)【信託報酬等】

運用管理費用(信託報酬)の総額

信託報酬の総額は、当ファンドの計算期間を通じて毎日、信託財産の純資産総額に年1.76%(税抜年1.60%)の率を乗じて得た金額を費用として計上します。

信託報酬の支払い

上記の信託報酬(信託報酬にかかる消費税等相当額を含みます。)は、日々計上され、ファンドの基準価額に反映されます。なお、毎計算期間の最初の6ヶ月終了日、毎計算期末または信託終了のとき信託財産から支払うものとします。

信託報酬の実質的な配分(税抜)は次のとおりです。

| 委託会社 | 販売会社 | 受託会社 | 計 |
|------|------|------|---|
| | | | |

| | | | |
|--------|--------|--------|--------|
| 年0.80% | 年0.70% | 年0.10% | 年1.60% |
|--------|--------|--------|--------|

委託会社の報酬には、HSBCグローバル・アセット・マネジメント(香港)リミテッドへのマザーファンドの運用委託契約に基づく投資顧問報酬が含まれています。

当該費用を対価とする役務の内容は、次のとおりです。

(委託会社)ファンドの運用等の対価

(販売会社)分配金・換金代金の支払い、運用報告書等の送付、口座内でのファンドの管理等の対価

(受託会社)運用財産の管理、委託会社からの運用指図の実行等の対価

(4)【その他の手数料等】

当ファンドから支払われる費用には以下のものがあります。ただし、これらに限定されるものではありません。当該費用の上限額については、運用状況等により変動するため、表記できません。

株式等の売買委託手数料、先物取引やオプション取引等に要する費用

保管銀行等に支払う外貨建資産の保管費用

借入金の利息、融資枠の設定に要する費用

信託財産に関する租税、信託事務の処理に要する費用ならびに受託会社の立替えた立替金の利息

その他の諸費用

1) 投資信託振替制度にかかる手数料および費用

2) 印刷業者等に支払う以下の費用

・ 有価証券届出書、有価証券報告書、半期報告書、臨時報告書の作成および提出にかかる費用

・ 目論見書の作成、印刷および交付にかかる費用

・ 運用報告書の作成、印刷および交付にかかる費用

3) 当ファンドの監査人、法律顧問および税務顧問に対する報酬および費用

4) その他、当ファンドの受益者に対してする公告にかかる費用、投資信託約款の作成および届出、投資信託約款の変更または信託契約の解約にかかる事項を記載した書面の作成、印刷および交付にかかる費用など

委託会社は、前記記載のその他の諸費用の支払いを信託財産のために行い、支払金額の支払いを信託財産から受けることができます。この場合、委託会社は、現に信託財産のために支払った金額を受ける際、あらかじめ受領する金額に上限を付することができます。また、委託会社は実際に支払う金額を受けるにあたり、かかる諸費用の金額をあらかじめ合理的に見積もったうえで、実際の費用額にかかわらず固定率または固定金額にて信託財産からその支払いを受けることもできます。その他の諸費用の上限、固定率または固定金額を定める場合、委託会社は、信託財産の規模等を考慮して、信託の設定時または期中に、上限、固定率または固定金額を合理的に計算された範囲内で変更することができます。固定率または固定金額を定める場合、かかる諸費用の額は、計算期間を通じて日々信託財産に計上され、基準価額に反映されます。なお、毎計算期間の最初の6ヶ月終了日および毎計算期末または信託終了のとき当該諸費用にかかる消費税等相当額とともに信託財産から支払います。

委託会社は、その他の諸費用の合計額をあらかじめ合理的に見積もった結果、信託財産の純資産総額に年0.20% (税込) を乗じて得た額をかかる諸費用の合計額とみなして、信託財産から支払いを受けるものとします。委託会社は、信託財産の規模等を考慮して、信託の設定時または期中に、随時その他の諸費用の年率を見直し、年0.20% (税込) を上限としてこれを変更することができます。

なお、前記 ~ に記載する費用等は、マザーファンドに関連して生じた諸費用のうちマザーファンドにおいて負担せず、かつ、委託会社の合理的判断によりこの信託に関連して生じたと認めるものを含みます。

投資者が支払う手数料等の費用総額については、投資者のファンドの保有期間に応じて異なるため、表記できません。

(5)【課税上の取扱い】

日本の居住者である受益者に対する課税については、次のような取扱いになります。

なお、課税上は株式投資信託として取り扱われます。

公募株式投資信託は税法上、一定の要件を満たした場合にNISA(少額投資非課税制度)の適用対象となります。

当ファンドは、NISAの「成長投資枠(特定非課税管理勘定)」の対象ですが、販売会社により取扱いが異なる場合があります。詳しくは、販売会社にお問い合わせください。

個別元本について

1) 追加型株式投資信託について、受益者毎の信託時の受益権の価額等(購入時手数料および当該手数料にかかる消費税等相当額は含まれません。)が当該受益者の元本(個別元本)にあたります。

2) 受益者が同一ファンドの受益権を複数回購入した場合、個別元本は、当該受益者が追加信託を行う都度、当該受益者の受益権口数で加重平均することにより算出されます。

3) ただし、同一ファンドを複数の販売会社で購入する場合には販売会社毎に、個別元本の算出が行われます。また、同一販売会社であっても複数支店等で同一ファンドを購入する場合は当該支店等毎に、「一般コース」と「自動けいぞく投資コース」の両コースで購入する場合はコース毎に、個別元本の算出が行われる場合があります。

4) 受益者が元本払戻金(特別分配金)を受け取った場合、収益分配金発生時にその個別元本から当該元本払戻金(特別分配金)を控除した額が、その後の当該受益者の個別元本となります。('元本払戻金(特別分配金)')については、後記「収益分配金について」をご参照ください。)

収益分配金について

追加型株式投資信託の収益分配金には、課税扱いとなる「普通分配金」と、非課税扱いになる「元本払戻金(特別分配金)」(受益者毎の元本の一部払戻しに相当する部分)の区分があります。

受益者が収益分配金を受け取る際、a)当該収益分配金落ち後の基準価額が当該受益者の個別元本と同額の場合または当該受益者の個別元本を上回っている場合には、当該収益分配金の全額が普通分配金となり、b)当該収益分配金落ち後の基準価額が当該受益者の個別元本を下回っている場合には、その下回る部分の額が元本払戻金(特別分配金)となり、当該収益分配金から当該元本払戻金(特別分配金)を控除した額が普通分配金となります。

個人、法人別の課税の取扱いについて

個人の受益者に対する課税

- 1) 収益分配金のうち課税扱いとなる普通分配金は、20.315% (所得税^{*} 15.315%および地方税5%) の税率で源泉徴収(申告不要)されます。なお、確定申告を行い、総合課税(配当控除は適用されません。)または申告分離課税を選択することもできます。
- 2) 換金時および償還時の差益(換金価額および償還価額から購入費(購入時手数料および当該手数料にかかる消費税等相当額を含みます。))を控除した利益)が譲渡所得とみなされて課税され、申告分離課税が適用されます(特定口座(源泉徴収選択口座)の利用も可能です。)。その場合、20.315% (所得税^{*} 15.315%および地方税5%) の税率となります。
- 3) 換金時および償還時の差損(譲渡損失)については、確定申告することにより、他の上場株式等(上場株式、上場投資信託(ETF)、上場不動産投資信託(REIT)、公募株式投資信託など)の譲渡益および申告分離課税を選択した上場株式等の配当所得ならびに特定公社債等(公募公社債投資信託を含みます。)の利子所得、譲渡所得等と損益通算することができます。

特定口座にかかる課税上の取扱いにつきましては、販売会社にお問い合わせください。

少額投資非課税制度(愛称:「NISA(ニーサ)」)をご利用の場合

少額投資非課税制度「NISA(ニーサ)」は、少額上場株式等に関する非課税制度であり、一定の額を上限として、毎年、一定額の範囲で新たに購入した公募株式投資信託などから生じる配当所得および譲渡所得が無期限で非課税となります。ご利用になれるのは、販売会社で非課税口座を開設し、税法上の要件を満たした商品を購入するなど、一定の条件に該当する方が対象となります。詳しくは、販売会社にお問い合わせください。

法人の受益者に対する課税

法人の受益者が支払いを受ける収益分配金のうち課税扱いとなる普通分配金ならびに換金時および償還時の個別元本超過額については15.315%(所得税^{*}のみ)の税率で源泉徴収され、法人の受取額となります。当ファンドは、益金不算入制度は適用されません。

* 所得税については、基準所得税額に対して2.1%の税率で復興特別所得税が付加されます。

外国税額控除の適用となった場合には、分配時の税金が上記と異なる場合があります。

(注)上記の内容は2024年10月末現在のものであり、税法が改正された場合等には変更になることがあります。税金の取扱いの詳細については、税務の専門家等にご確認されることをお勧めします。

(参考情報) ファンドの総経費率

直近の運用報告書の対象期間(2023年3月30日～2024年3月29日)における当ファンドの総経費率は以下の通りです。

| 総経費率(①+②) | ①運用管理費用の比率 | ②その他費用の比率 |
|-----------|------------|-----------|
| 1.98% | 1.76% | 0.22% |

※対象期間の運用・管理にかかった費用の総額(原則として、募集手数料、売買委託手数料および有価証券取引税を含みません。消費税等のかかるものは消費税等を含みます。)を、対象期間の平均受益権口数に平均基準価額(1口当り)を乗じた数で除した値(年率)です。

※詳細につきましては、対象期間の運用報告書(全体版)をご覧ください。

5【運用状況】

以下は2024年10月末現在の運用状況です。

また、投資比率とはファンドの純資産総額に対する当該資産の時価比率をいいます。

(1)【投資状況】

| 資産の種類 | 国/地域 | 時価合計(円) | 投資比率(%) |
|---------------------|------|---------------|---------|
| 親投資信託受益証券 | 日本 | 3,251,183,616 | 100.16 |
| 現金・預金・その他の資産(負債控除後) | | 5,304,186 | 0.16 |
| 合計(純資産総額) | | 3,245,879,430 | 100.00 |

(2)【投資資産】

【投資有価証券の主要銘柄】

イ. 評価額上位銘柄明細

| 国/ 地域 | 種類 | 銘柄名 | 数量又は 額面総額 | 帳簿価額 単価 (円) | 帳簿価額 金額 (円) | 評価額 単価 (円) | 評価額 金額 (円) | 投資 比率 (%) |
|----------|---------------|------------------------------|---------------|-------------------|-------------------|------------------|------------------|-----------------|
| 日本 | 親投資信託 受益証券 | H S B C 世界資源エネルギー マザーファンド | 1,521,733,497 | 2.1744 | 3,309,006,989 | 2.1365 | 3,251,183,616 | 100.16 |

□.種類別投資比率

| 種類 | 投資比率 (%) |
|-----------|----------|
| 親投資信託受益証券 | 100.16 |
| 合計 | 100.16 |

【投資不動産物件】

該当事項はありません。

【その他投資資産の主要なもの】

該当事項はありません。

(3) 【運用実績】

【純資産の推移】

2024年10月末および同日前1年以内における各月末ならびに計算期間末の純資産の推移は次のとおりです。

| 期別 | 純資産総額（百万円） | | 1口当たり純資産額（円） | |
|------------------------|------------|-------|--------------|--------|
| | （分配落） | （分配付） | （分配落） | （分配付） |
| 第8計算期間末 (2015年 3月30日) | 7,536 | 7,536 | 0.8882 | 0.8882 |
| 第9計算期間末 (2016年 3月29日) | 5,447 | 5,447 | 0.7288 | 0.7288 |
| 第10計算期間末 (2017年 3月29日) | 5,398 | 5,398 | 0.7746 | 0.7746 |
| 第11計算期間末 (2018年 3月29日) | 5,037 | 5,037 | 0.8581 | 0.8581 |
| 第12計算期間末 (2019年 3月29日) | 4,718 | 4,718 | 0.8969 | 0.8969 |
| 第13計算期間末 (2020年 3月30日) | 3,019 | 3,019 | 0.6692 | 0.6692 |
| 第14計算期間末 (2021年 3月29日) | 3,951 | 4,143 | 1.0296 | 1.0796 |
| 第15計算期間末 (2022年 3月29日) | 3,973 | 4,075 | 1.1663 | 1.1963 |
| 第16計算期間末 (2023年 3月29日) | 3,213 | 3,303 | 1.0658 | 1.0958 |
| 第17計算期間末 (2024年 3月29日) | 3,496 | 3,573 | 1.3604 | 1.3904 |
| 2023年10月末 | 3,305 | | 1.1946 | |
| 11月末 | 3,361 | | 1.2461 | |
| 12月末 | 3,315 | | 1.2520 | |
| 2024年 1月末 | 3,375 | | 1.2898 | |
| 2月末 | 3,414 | | 1.3223 | |
| 3月末 | 3,496 | | 1.3604 | |
| 4月末 | 3,610 | | 1.4136 | |
| 5月末 | 3,526 | | 1.3813 | |
| 6月末 | 3,566 | | 1.4053 | |
| 7月末 | 3,367 | | 1.3397 | |
| 8月末 | 3,213 | | 1.2860 | |
| 9月末 | 3,136 | | 1.2622 | |
| 10月末 | 3,245 | | 1.3181 | |

【分配の推移】

| 期 | 計算期間 | 1口当たりの分配金（円） |
|---------|-------------------------|--------------|
| 第8計算期間 | 2014年 4月 1日～2015年 3月30日 | 0.0000 |
| 第9計算期間 | 2015年 3月31日～2016年 3月29日 | 0.0000 |
| 第10計算期間 | 2016年 3月30日～2017年 3月29日 | 0.0000 |
| 第11計算期間 | 2017年 3月30日～2018年 3月29日 | 0.0000 |

| | | |
|---------|-------------------------|--------|
| 第12計算期間 | 2018年 3月30日～2019年 3月29日 | 0.0000 |
| 第13計算期間 | 2019年 3月30日～2020年 3月30日 | 0.0000 |
| 第14計算期間 | 2020年 3月31日～2021年 3月29日 | 0.0500 |
| 第15計算期間 | 2021年 3月30日～2022年 3月29日 | 0.0300 |
| 第16計算期間 | 2022年 3月30日～2023年 3月29日 | 0.0300 |
| 第17計算期間 | 2023年 3月30日～2024年 3月29日 | 0.0300 |

【収益率の推移】

| 期 | 計算期間 | 収益率（％） |
|-----------|-------------------------|--------|
| 第8計算期間 | 2014年 4月 1日～2015年 3月30日 | 3.4 |
| 第9計算期間 | 2015年 3月31日～2016年 3月29日 | 17.9 |
| 第10計算期間 | 2016年 3月30日～2017年 3月29日 | 6.3 |
| 第11計算期間 | 2017年 3月30日～2018年 3月29日 | 10.8 |
| 第12計算期間 | 2018年 3月30日～2019年 3月29日 | 4.5 |
| 第13計算期間 | 2019年 3月30日～2020年 3月30日 | 25.4 |
| 第14計算期間 | 2020年 3月31日～2021年 3月29日 | 61.3 |
| 第15計算期間 | 2021年 3月30日～2022年 3月29日 | 16.2 |
| 第16計算期間 | 2022年 3月30日～2023年 3月29日 | 6.0 |
| 第17計算期間 | 2023年 3月30日～2024年 3月29日 | 30.5 |
| 第18中間計算期間 | 2024年 3月30日～2024年 9月29日 | 5.8 |

(注)各計算期間の収益率は、計算期間末の基準価額（分配落ち）に当該計算期間の分配金を加算し、当該計算期間の直前の計算期間末の基準価額（分配落ち。以下「前期末基準価額」といいます。）を控除した額を前期末基準価額で除して得た数に100を乗じた数です。

(4) 【設定及び解約の実績】

| 期 | 計算期間 | 設定口数（口） | 解約口数（口） | 発行済み口数（口） |
|-----------|-------------------------|-------------|---------------|---------------|
| 第8計算期間 | 2014年 4月 1日～2015年 3月30日 | 325,815,841 | 1,952,180,966 | 8,485,603,766 |
| 第9計算期間 | 2015年 3月31日～2016年 3月29日 | 133,138,943 | 1,142,972,807 | 7,475,769,902 |
| 第10計算期間 | 2016年 3月30日～2017年 3月29日 | 202,342,979 | 708,608,980 | 6,969,503,901 |
| 第11計算期間 | 2017年 3月30日～2018年 3月29日 | 145,003,824 | 1,244,551,772 | 5,869,955,953 |
| 第12計算期間 | 2018年 3月30日～2019年 3月29日 | 77,177,054 | 686,622,513 | 5,260,510,494 |
| 第13計算期間 | 2019年 3月30日～2020年 3月30日 | 64,299,039 | 812,753,142 | 4,512,056,391 |
| 第14計算期間 | 2020年 3月31日～2021年 3月29日 | 228,907,311 | 902,649,030 | 3,838,314,672 |
| 第15計算期間 | 2021年 3月30日～2022年 3月29日 | 307,339,337 | 738,772,570 | 3,406,881,439 |
| 第16計算期間 | 2022年 3月30日～2023年 3月29日 | 429,144,842 | 821,090,088 | 3,014,936,193 |
| 第17計算期間 | 2023年 3月30日～2024年 3月29日 | 179,852,941 | 624,603,195 | 2,570,185,939 |
| 第18中間計算期間 | 2024年 3月30日～2024年 9月29日 | 109,075,507 | 194,080,200 | 2,485,181,246 |

(注)本邦外における設定及び解約の実績はありません。

(参考) H S B C 世界資源エネルギー マザーファンド
投資状況

| 資産の種類 | 国/地域 | 時価合計（円） | 投資比率（％） |
|-------|------|---------|---------|
|-------|------|---------|---------|

| | | | |
|---------------------|---------|---------------|--------|
| 株式 | 日本 | 133,509,650 | 4.11 |
| | アメリカ | 1,834,863,926 | 56.44 |
| | カナダ | 67,215,109 | 2.07 |
| | ブラジル | 75,057,597 | 2.31 |
| | チリ | 65,370,747 | 2.01 |
| | イタリア | 77,637,251 | 2.39 |
| | フランス | 47,428,049 | 1.46 |
| | スペイン | 75,338,817 | 2.32 |
| | アイルランド | 57,936,261 | 1.78 |
| | イギリス | 136,535,664 | 4.20 |
| | スイス | 108,834,339 | 3.35 |
| | オーストラリア | 159,683,606 | 4.91 |
| | 香港 | 143,970,181 | 4.43 |
| | 中国 | 108,582,879 | 3.34 |
| | インド | 150,027,963 | 4.61 |
| | 小計 | 3,241,992,039 | 99.72 |
| 現金・預金・その他の資産(負債控除後) | | 9,256,281 | 0.28 |
| 合計(純資産総額) | | 3,251,248,320 | 100.00 |

投資資産

投資有価証券の主要銘柄

イ. 評価額上位銘柄明細

| 順位 | 国/地域 | 種類 | 銘柄名 | 業種 | 数量又は 額面総額 | 帳簿価額 単価 (円) | 帳簿価額 金額 (円) | 評価額 単価 (円) | 評価額 金額 (円) | 投資 比率 (%) |
|----|-------------|----|---------------------------------|------------------------|--------------|-------------------|-------------------|------------------|------------------|-----------------|
| 1 | アメリカ | 株式 | TEXAS PACIFIC LAND CORP | エネルギー | 500 | 160,215.74 | 80,107,872 | 177,243.71 | 88,621,857 | 2.73 |
| 2 | アメリカ | 株式 | WASTE MANAGEMENT INC | 商業・専門サービス | 2,600 | 32,748.36 | 85,145,751 | 33,004.94 | 85,812,856 | 2.64 |
| 3 | アメリカ | 株式 | ONEOK INC | エネルギー | 5,719 | 12,317.31 | 70,442,746 | 14,774.02 | 84,492,634 | 2.60 |
| 4 | アメリカ | 株式 | WABTEC CORP | 資本財 | 2,900 | 22,382.27 | 64,908,598 | 29,088.66 | 84,357,117 | 2.59 |
| 5 | アメリカ | 株式 | PUBLIC SERVICE ENTERPRISE GP | 公益事業 | 6,200 | 10,260.07 | 63,612,491 | 13,575.63 | 84,168,908 | 2.59 |
| 6 | アメリカ | 株式 | CUMMINS INC | 資本財 | 1,630 | 45,270.02 | 73,790,142 | 50,983.89 | 83,103,753 | 2.56 |
| 7 | オースト ラリア | 株式 | RIO TINTO LTD | 素材 | 6,697 | 12,280.29 | 82,241,136 | 12,133.26 | 81,256,465 | 2.50 |
| 8 | アメリカ | 株式 | REPUBLIC SERVICES INC | 商業・専門サービス | 2,640 | 29,412.84 | 77,649,902 | 30,545.16 | 80,639,245 | 2.48 |
| 9 | アメリカ | 株式 | AMPHENOL CORP-CL A | テクノロジー・ハード ウェアおよび機器 | 7,600 | 9,136.05 | 69,434,038 | 10,502.83 | 79,821,511 | 2.46 |
| 10 | インド | 株式 | BRITANNIA INDUSTRIES LTD | 食品・飲料・タバコ | 7,500 | 10,147.12 | 76,103,412 | 10,639.80 | 79,798,500 | 2.45 |
| 11 | アメリカ | 株式 | EXXON MOBIL CORP COM | エネルギー | 4,427 | 17,843.74 | 78,994,280 | 17,928.25 | 79,368,370 | 2.44 |
| 12 | アメリカ | 株式 | CHENIERE ENERGY INC | エネルギー | 2,816 | 24,779.05 | 69,777,831 | 27,950.18 | 78,707,732 | 2.42 |
| 13 | オースト ラリア | 株式 | BHP GROUP LIMITED | 素材 | 18,039 | 4,467.68 | 80,592,644 | 4,347.64 | 78,427,141 | 2.41 |
| 14 | アメリカ | 株式 | SHERWIN-WILLIAMS CO/THE | 素材 | 1,400 | 55,900.76 | 78,261,074 | 55,600.77 | 77,841,091 | 2.39 |
| 15 | アメリカ | 株式 | NEXTERA ENERGY INC | 公益事業 | 6,400 | 10,298.48 | 65,910,331 | 12,151.38 | 77,768,881 | 2.39 |
| 16 | アメリカ | 株式 | GE VERNOVA INC | 資本財 | 1,700 | 41,493.17 | 70,538,390 | 45,723.26 | 77,729,549 | 2.39 |
| 17 | イタリア | 株式 | ENEL SPA | 公益事業 | 65,760 | 1,202.63 | 79,085,541 | 1,180.61 | 77,637,251 | 2.39 |
| 18 | アメリカ | 株式 | EOG RESOURCES INC | エネルギー | 4,100 | 19,641.33 | 80,529,484 | 18,516.69 | 75,918,440 | 2.34 |
| 19 | アメリカ | 株式 | CATERPILLAR INC | 資本財 | 1,300 | 56,298.30 | 73,187,797 | 58,266.43 | 75,746,364 | 2.33 |
| 20 | スペイン | 株式 | ACCIONA S.A. | 公益事業 | 3,753 | 21,907.48 | 82,218,787 | 20,074.29 | 75,338,817 | 2.32 |
| 21 | ブラジル | 株式 | PETROBRAS ON | エネルギー | 72,500 | 1,025.39 | 74,341,307 | 1,035.27 | 75,057,597 | 2.31 |
| 22 | イギリス | 株式 | SSE PLC | 公益事業 | 20,609 | 3,794.89 | 78,208,991 | 3,608.05 | 74,358,329 | 2.29 |

| | | | | | | | | | | |
|----|------|----|----------------------------|-----------|--------|-----------|------------|-----------|------------|------|
| 23 | アメリカ | 株式 | HUBBELL INCORPORATED | 資本財 | 1,100 | 63,768.28 | 70,145,111 | 66,320.24 | 72,952,267 | 2.24 |
| 24 | アメリカ | 株式 | EMERSON ELEC CO COM | 資本財 | 4,300 | 18,057.21 | 77,646,016 | 16,749.83 | 72,024,281 | 2.22 |
| 25 | アメリカ | 株式 | AMETEK INC | 資本財 | 2,748 | 28,100.75 | 77,220,877 | 25,951.33 | 71,314,261 | 2.19 |
| 26 | アメリカ | 株式 | VALERO ENERGY CORPORATION | エネルギー | 3,563 | 25,635.67 | 91,339,920 | 19,778.07 | 70,469,289 | 2.17 |
| 27 | アメリカ | 株式 | DIAMONDBACK ENERGY INC | エネルギー | 2,593 | 30,446.83 | 78,948,653 | 27,140.50 | 70,375,332 | 2.16 |
| 28 | インド | 株式 | TATA CONSUMER PRODUCTS LTD | 食品・飲料・タバコ | 37,321 | 1,993.16 | 74,386,784 | 1,881.76 | 70,229,463 | 2.16 |
| 29 | スイス | 株式 | ABB LTD-REG | 資本財 | 7,890 | 8,626.33 | 68,061,787 | 8,610.97 | 67,940,595 | 2.09 |
| 30 | カナダ | 株式 | IMPERIAL OIL LIMITED | エネルギー | 5,900 | 10,622.05 | 62,670,147 | 11,392.39 | 67,215,109 | 2.07 |

ロ.種類別及び業種別の投資比率

| 種類 | 国内/外国 | 業種 | 投資比率(%) |
|----|-------|--------------------|---------|
| 株式 | 国内 | 機械 | 1.73 |
| | | 電気機器 | 2.38 |
| | 外国 | エネルギー | 31.70 |
| | | 素材 | 9.32 |
| | | 資本財 | 25.14 |
| | | 商業・専門サービス | 5.12 |
| | | 食品・飲料・タバコ | 5.87 |
| | | テクノロジー・ハードウェアおよび機器 | 2.46 |
| | | 公益事業 | 16.00 |
| 合計 | | 99.72 | |

(注)業種分類は、日本株は東証33業種分類、外国株は世界産業分類基準(GICS)に基づいています。

投資不動産物件

該当事項はありません。

その他投資資産の主要なもの

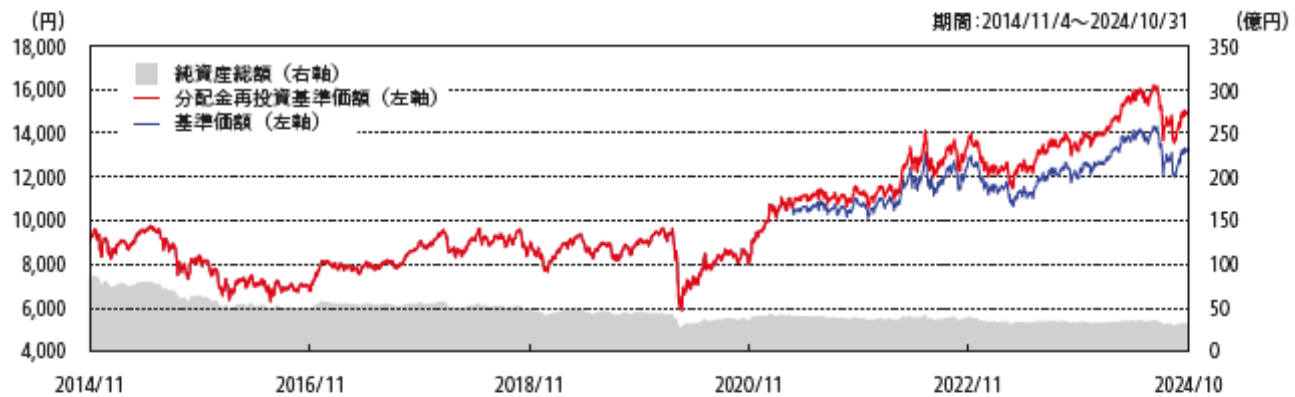
該当事項はありません。

（参考情報）運用実績

（2024年10月末現在）基準価額：13,181円／純資産総額：32億円

※ファンドの運用実績はあくまで過去の実績であり、将来の運用成果を約束するものではありません。

① 基準価額・純資産総額の推移



注：基準価額(1万口当たり)は信託報酬控除後のものです。分配金再投資基準価額(1万口当たり)は税引前分配金を再投資したものです。

② 分配の推移

| 決算期 | 分配金 |
|---------------|--------|
| 第17期(2024年3月) | 300円 |
| 第16期(2023年3月) | 300円 |
| 第15期(2022年3月) | 300円 |
| 第14期(2021年3月) | 500円 |
| 第13期(2020年3月) | 0円 |
| 設定来累計 | 1,400円 |

注：分配金は1万口当たりの税引前の金額です。

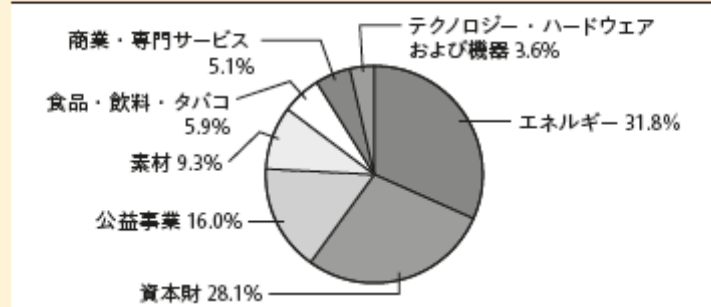
③ 主要な資産の状況

(マザーファンドのデータを表示しています。)

| 順位 | 銘柄名 | 国 | 業種 | 比率 |
|-------|----------------------------|---------|-----------|------|
| 1 | テキサス・パシフィック・ランド | 米国 | エネルギー | 2.7% |
| 2 | ウェスト・マネージメント・インク | 米国 | 商業・専門サービス | 2.6% |
| 3 | ワンオーケー | 米国 | エネルギー | 2.6% |
| 4 | ウェスティングハウス・エア・ブレーキ・テクノロジーズ | 米国 | 資本財 | 2.6% |
| 5 | パブリック・サービス・エンタープライズ・グループ | 米国 | 公益事業 | 2.6% |
| 6 | カミンズ | 米国 | 資本財 | 2.6% |
| 7 | リオ・ティント | オーストラリア | 素材 | 2.5% |
| 8 | リパブリック・サービスズ | 米国 | 商業・専門サービス | 2.5% |
| 9 | アンフェノール | 米国 | エネルギー | 2.5% |
| 10 | ブリタニア・インダストリーズ | インド | 食品・飲料・タバコ | 2.5% |
| 組入銘柄数 | | | | 48 |

・銘柄名は、報道等の表記を参考に委託会社が翻訳しており、発行体の公式名称やその和文訳と異なる場合があります。

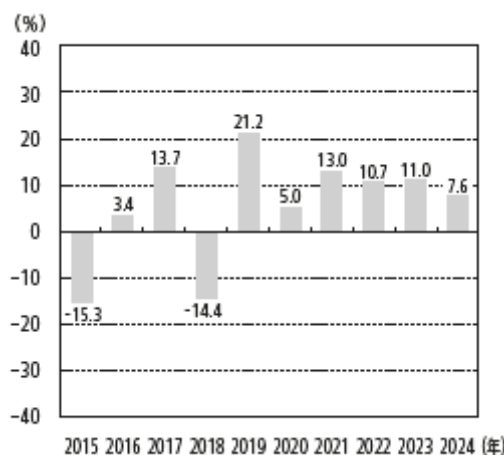
業種別組入比率



・表示単位未満を四捨五入しているため、合計が100%にならない場合があります。

※当ファンドにおけるマザーファンドの組入比率は100.16%です。

④ 年間収益率の推移



・当ファンドはベンチマークを設けていません。
 ・ファンドの収益率は、税引前分配金を再投資して算出しています。
 ・2024年は、年初から10月末までの騰落率です。

ファンドの運用状況は別途、委託会社ホームページで開示している場合があります。

上記「主要な資産の状況」については、投資家の利便性に資するため、銘柄の名寄せおよび業種等の編集を行っている場合があります。

第2【管理及び運営】

1【申込（販売）手続等】

（1）購入申込

購入申込は、原則として販売会社の営業日の午後3時30分（「申込締切時間」といいます。）までに販売会社所定の事務手続きが完了したものを当日の申込受付分とします。なお、申込締切時間は販売会社によって異なる場合がありますので、詳細は販売会社にご確認ください。

（2）取扱いコース

お申込みには、分配金の受取方法により2つのコースがあります。

「一般コース」 収益分配時に分配金を受け取るコース

「自動けいぞく投資コース」 分配金が税引き後、無手数料で再投資されるコース

取扱いコースの有無は販売会社によって異なります。また、コースの名称は、販売会社によっては、同様の権利義務関係を規定する異なる名称を使用することがあります。

（3）購入単位

販売会社によって異なります。

なお、「自動けいぞく投資コース」で分配金を再投資する際の購入単位は、1口単位となります。

（4）購入価額

購入申込受付日の翌営業日の基準価額とします。

ただし、「自動けいぞく投資コース」で分配金を再投資する場合は、計算期間終了日の基準価額となります。

（5）購入時手数料

購入金額（購入価額に購入口数を乗じて得た額）に、3.85%（税抜3.50%）を上限として販売会社が個別に定める手数料率を乗じて得た額とします。購入時手数料には消費税等相当額が加算されます。

（6）購入申込受付不可日

購入申込日がロンドン証券取引所、ニューヨーク証券取引所、および香港の証券取引所の休場日のいずれかに該当する場合には、購入申込の受付は行いません。

（7）その他留意事項

購入申込の受付中止・取消

購入申込者の購入申込総額が多額な場合、信託財産の効率的な運用が妨げられる、または信託財産が毀損するおそれがあると委託会社が合理的に判断する場合、取引所における取引の停止、外国為替取引の停止その他や

むを得ない事情^{*}があるときは、委託会社の判断により、購入申込の受付を中止することおよび既に受け付けた購入申込の受付を取り消すことができます。

^{*} やむを得ない事情とは、投資対象国における非常事態による市場の閉鎖または流動性の極端な低下ならびに資金の受渡しに関する障害、コンピューターの誤作動等により決済が不能となった場合、基準価額の計算が不能となった場合等を指します。投資対象国における非常事態とは、金融危機、デフォルト、重大な政策変更および規制の導入、税制の変更、自然災害、クーデター、重大な政治体制の変更、戦争等運用に影響を及ぼす事態を指します。

受益権の振替

購入申込者は、販売会社に購入申込と同時にまたはあらかじめ、当該購入申込者が受益権の振替を行うための振替機関等の口座を申し出るものとし、当該口座に当該購入申込者にかかる口数の増加の記載または記録が行われます。

2【換金（解約）手続等】

（1）換金申込

受益者は、自己に帰属する受益権につき、購入申込を行った販売会社を通じて、委託会社に一部解約の実行の請求（換金申込）を行うことにより換金することができます。

換金申込は、原則として販売会社の営業日の午後3時30分（「申込締切時間」といいます。）までに販売会社所定の事務手続きが完了したものを当日の申込受付分とします。なお、申込締切時間は販売会社によって異なる場合がありますので、詳細は販売会社にご確認ください。

また、信託財産の資金管理を円滑に行うため、大口換金には制限を設ける場合があります。

（2）換金単位

販売会社によって異なります。

（3）換金価額

換金申込受付日の翌営業日の基準価額とします。

ファンドの換金価額に関しては、販売会社または次の〈照会先〉にお問い合わせください。

〈照会先〉

委託会社

電話番号：03-3548-5690（受付時間：委託会社の営業日の午前9時～午後5時）

（4）換金手数料・信託財産留保額

ありません。

（5）支払開始日

換金代金は、換金申込受付日から起算して、原則として5営業日目以降に販売会社の本支店、営業所等において支払います。

(6) 換金申込受付不可日

換金申込日がロンドン証券取引所、ニューヨーク証券取引所、および香港の証券取引所の休場日のいずれかに該当する場合には、換金申込の受付は行いません。

(7) その他留意事項

換金申込の受付中止・取消

委託会社は、取引所における取引の停止、外国為替取引の停止その他やむを得ない事情^{*}があるときは、換金申込の受付を中止することおよび既に受け付けた換金申込の受付を取り消すことができます。

なお、換金申込の受付が中止された場合には、受益者は当該受付中止以前に行った当日の換金申込を撤回できます。ただし、受益者がその換金申込を撤回しない場合には、当該受益権の換金価額は、当該受付中止を解除した後の最初の基準価額の計算日に換金申込を受け付けたものとして「(3)換金価額」に準じて計算された価額とします。

^{*} やむを得ない事情とは、投資対象国における非常事態による市場の閉鎖または流動性の極端な低下ならびに資金の受渡しに関する障害、コンピューターの誤作動等により決済が不能となった場合、基準価額の計算が不能となった場合等を指します。投資対象国における非常事態とは、金融危機、デフォルト、重大な政策変更および規制の導入、税制の変更、自然災害、クーデター、重大な政治体制の変更、戦争等運用に影響を及ぼす事態を指します。

振替受益権の抹消

換金申込を行う受益者は、その口座が開設されている振替機関等に対して、当該受益者の請求にかかるこの信託契約の一部解約を委託会社が行うのと引き換えに、当該一部解約にかかる受益権の口数と同口数の抹消の申請を行うものとし、社振法の規定にしたがい当該振替機関等の口座において当該口数の減少の記載または記録が行われます。

3【資産管理等の概要】

(1)【資産の評価】

基準価額とは、信託財産に属する資産を法令および一般社団法人投資信託協会規則にしたがって時価評価して得た信託財産の資産総額から負債総額を控除した金額(「純資産総額」といいます。)を、計算日における受益権総口数で除した金額をいいます。

基準価額の計算にあたり、外貨建資産(外国通貨表示の有価証券(「外貨建有価証券」といいます。))、預金その他の資産をいいます。)の円換算については、原則としてわが国における計算日の対顧客電信売買相場の仲値によって計算します。なお、予約為替の評価は、原則としてわが国における計算日の対顧客先物売買相場の仲値によるものとします。

<当ファンドの主たる投資対象の評価方法>

マザーファンドを通じて投資する海外の取引所上場株式の評価は、原則として、海外の取引所における計算日に知りうる直近の日の最終相場で評価します。

基準価額は委託会社の営業日において日々算出されます。また、基準価額(1万口当たり)は、翌日の日本経済新聞朝刊に「世界資源エネ」の略称で掲載されます。

基準価額に関しては、販売会社または次の<照会先>へお問い合わせください。

<照会先>

ホームページ：www.assetmanagement.hsbc.co.jp

電話番号：03-3548-5690(受付時間：委託会社の営業日の午前9時～午後5時)

(2)【保管】

該当事項はありません。

(3)【信託期間】

当ファンドの信託期間は無期限とします。

ただし、「(5)その他 信託の終了」の(a)、(g)、(h)および(j)に該当した場合には、信託を終了することができます。

(4)【計算期間】

原則として、毎年3月30日から翌年3月29日までとします。

ただし、各計算期間終了日に該当する日(「該当日」といいます。)が休業日のとき、各計算期間終了日は該当日の翌営業日とし、その翌日より次の計算期間が開始されるものとします。

(5)【その他】

信託の終了

(a) 委託会社は、信託期間中において、信託契約の一部解約により受益権の口数が10億口を下回ることとなった場合、この信託契約を解約することが受益者のため有利であると認めるとき、またはやむを得ない事情が発生したときは、受託会社と合意のうえ、この信託契約を解約し、信託を終了させることができます。この場合において、委託会社は、あらかじめ、解約しようとする旨を監督官庁に届け出ます。

- (b) 委託会社は、前記(a)の事項について、あらかじめ、解約しようとする旨を公告し、かつ、その旨を記載した書面をこの信託契約にかかる知られたる受益者に対して交付します。ただし、この信託契約にかかるすべての受益者に対して書面を交付したときは、原則として、公告を行いません。
- (c) 前記(b)の公告および書面には、受益者で異議のある者は一定の期間内に委託会社に対して異議を述べるべき旨を付記します。なお、一定の期間は一月(以下「1ヶ月」を意味します。)を下らないものとします。
- (d) 前記(c)の一定の期間内に異議を述べた受益者の受益権の口数が受益権の総口数の二分の一を超えるとときは、前記(a)の信託契約の解約をしません。
- (e) 委託会社は、この信託契約の解約をしないこととしたときは、解約しない旨およびその理由を公告し、かつ、これらの事項を記載した書面を知られたる受益者に対して交付します。ただし、すべての受益者に対して書面を交付したときは、原則として、公告を行いません。
- (f) 前記(c)から(e)までの規定は、信託財産の状態に照らし、真にやむを得ない事情が生じている場合であって、前記(c)の一定の期間が一月を下らずにその公告および書面の交付を行うことが困難な場合には適用しません。
- (g) 委託会社は、監督官庁よりこの信託契約の解約の命令を受けたときは、その命令にしたがい、信託契約を解約し、信託を終了させます。
- (h) 委託会社が監督官庁より登録の取消を受けたとき、解散したときまたは業務を廃止したときは、委託会社は、この信託契約を解約し、信託を終了させます。
- (i) 前記(h)にかかわらず、監督官庁がこの信託契約に関する委託会社の業務を他の投資信託委託会社に引き継ぐことを命じたときは、この信託は、後記「投資信託約款の変更」の(d)に該当する場合を除き、当該投資信託委託会社と受託会社の間において存続します。
- (j) 受託会社は、委託会社の承諾を受けてその任務を辞任することができます。受託会社はその任務に背いた場合、その他重要な事由が生じたときは、委託会社または受益者は、裁判所に受託会社の解任を請求することができます。受託会社が辞任した場合、または裁判所が受託会社を解任した場合、委託会社は、後記「投資信託約款の変更」にしたがい、新受託会社を選任します。委託会社が新受託会社を選任できないときは、委託会社はこの信託契約を解約し、信託を終了させます。

投資信託約款の変更

- (a) 委託会社は、受益者の利益のため必要と認めるとき、またはやむを得ない事情が発生したときは、受託会社と合意のうえ、この投資信託約款を変更することができるものとし、あらかじめ、変更しようとする旨およびその内容を監督官庁に届け出ます。
- (b) 委託会社は、前記(a)の変更事項のうち、その内容が重大なものについて、あらかじめ変更しようとする旨およびその内容を公告し、かつ、これらの事項を記載した書面をこの投資信託約款にかかる知られたる受益者に対して交付します。ただし、この投資信託約款にかかるすべての受益者に対して書面を交付したときは、原則として、公告を行いません。
- (c) 前記(b)の公告および書面には、受益者で異議のある者は一定の期間内に委託会社に対して異議を述べるべき旨を付記します。なお、一定の期間は一月を下らないものとします。
- (d) 前記(c)の一定期間内に異議を述べた受益者の受益権の口数が受益権の総口数の二分の一を超えるとときは、前記(a)の投資信託約款の変更を行いません。
- (e) 委託会社は、この投資信託約款の変更を行わないこととしたときは、変更しない旨およびその理由を公告し、かつ、これらの事項を記載した書面を知られたる受益者に対して交付します。ただし、すべての受益者に対して書面を交付したときは、原則として、公告を行いません。
- (f) 委託会社は、監督官庁の命令に基づいてこの投資信託約款を変更しようとするときは、前記(a)から(e)までの規定にしたがいます。

公告

委託会社が受益者に対してする公告は、電子公告の方法により行い、委託会社のホームページ(www.assetmanagement.hsbc.co.jp)に掲載します。

電子公告による公告をすることができない事故その他やむを得ない事由が生じた場合の公告は、日本経済新聞に掲載します。

関係法人との契約の更改に関する手続き等

委託会社と販売会社との間で締結する「募集・販売等に関する契約」(別の名称で同様の権利義務を規定する契約を含みます。)は、契約期間満了3ヶ月前までに、別段の意思表示のない限り、原則として1年毎に自動的に更新されるものとします。また、委託会社と投資顧問会社との間で締結する「運用委託契約」(別の名称で同様の権利義務を規定する契約を含みます。)は、別段の意思表示のない限り、原則として解約するまで効力を有するものとします。各々の契約書は当事者間の合意により変更することができます。

運用報告書

委託会社は、当ファンドの計算期間終了日および信託終了のときに運用報告書を作成します。

- (a) 交付運用報告書は、知られたる受益者に対して販売会社を通じて交付されます。

(b) 運用報告書(全体版)は、委託会社のホームページ(www.assetmanagement.hsbc.co.jp)に掲載されます。ただし、受益者から運用報告書(全体版)の交付の請求があった場合には、販売会社を通じて交付されません。

4【受益者の権利等】

当ファンドの受益権は、その購入口数に応じて、購入申込者に帰属します。この受益権は、信託の日時を異にすることにより差異を生ずることはありません。受益者の有する主な権利は以下のとおりです。なお、信託約款には受益者集会に関する規定はありません。また、信託財産に生じた利益および損失は、すべて受益者に帰属します。

収益分配金に対する請求権

受益者は、委託会社が決定した収益分配金を持分に応じて請求する権利を有します。収益分配金は、決算日において振替機関等の振替口座簿に記載または記録されている受益者(当該収益分配金にかかる決算日以前において一部解約が行われた受益権にかかる受益者を除きます。また、当該収益分配金にかかる計算期間の末日以前に設定された受益権で購入代金支払前のため販売会社の名義で記載または記録されている受益権については原則として購入申込者とします。)に、原則として決算日から起算して5営業日までに支払いを開始します。

収益分配金の支払いは、販売会社の本支店、営業所等において行います。ただし、受益者が収益分配金について支払開始日から5年間その支払いを請求しないときは、その権利を失い、受託会社から交付を受けた金銭は、委託会社に帰属するものとします。

「自動けいぞく投資コース」の場合、収益分配金は税金を差し引いた後、無手数料で再投資されます。再投資により増加した受益権は、振替口座簿に記載または記録されます。

償還金に対する請求権

受益者は、償還金を持分に応じて請求する権利を有します。償還金は、償還日において振替機関等の振替口座簿に記載または記録されている受益者(償還日以前において一部解約が行われた受益権にかかる受益者を除きます。また、当該償還日以前に設定された受益権で購入代金支払前のため販売会社の名義で記載または記録されている受益権については原則として購入申込者とします。)に支払います。

償還金の支払いは、信託終了後1ヶ月以内の委託会社の指定する日(原則として償還日から起算して5営業日まで)から、販売会社の本支店、営業所等において行います。

受益者が償還金について支払開始日から10年間その支払いを請求しないときは、その権利を失い、受託会社から交付を受けた金銭は、委託会社に帰属するものとします。

一部解約実行請求権

受益者は、自己に帰属する受益権について、一部解約の実行の請求(換金申込)を、販売会社を通じて委託会社に請求することができます。換金代金の支払いは、販売会社の本支店、営業所等において行います。

反対者の買取請求権

委託会社が信託契約の解約または重大な約款の変更を行う場合において、受益者は一定の期間内に委託会社に対して異議を述べることができます。この場合、異議を述べた受益者は、受託会社に対し、自己に帰属する受益権を、信託財産をもって買い取るべき旨を請求することができます。当該買取請求の取扱いについては、委託会社、受託会社および販売会社の協議により決定します。

帳簿閲覧・謄写の請求権

受益者は、委託会社に対し、その営業時間内に当ファンドの信託財産に関する帳簿書類の閲覧・謄写を請求することができます。

第3【ファンドの経理状況】

- (1) 当ファンドの財務諸表は、「財務諸表等の用語、様式及び作成方法に関する規則」（昭和38年大蔵省令第59号）並びに同規則第2条の2の規定により、「投資信託財産の計算に関する規則」（平成12年総理府令第133号）に基づいて作成しております。
- なお、財務諸表に掲記される科目その他の事項の金額については、円単位で表示しております。
- (2) 当ファンドは、金融商品取引法第193条の2第1項の規定に基づき、第17期計算期間（2023年3月30日から2024年3月29日まで）の財務諸表について、PwC Japan有限責任監査法人による監査を受けております。
- (3) 当ファンドの中間財務諸表は、「中間財務諸表等の用語、様式及び作成方法に関する規則」（昭和52年大蔵省令第38号）並びに同規則第38条の3及び第57条の2の規定により、「投資信託財産の計算に関する規則」（平成12年総理府令第133号）に基づいて作成しております。
- なお、中間財務諸表に掲記される科目その他の事項の金額については、円単位で表示しております。
- (4) 当ファンドは、金融商品取引法第193条の2第1項の規定に基づき、第18期中間計算期間（2024年3月30日から2024年9月29日まで）の中間財務諸表について、PwC Japan有限責任監査法人による中間監査を受けております。

1【財務諸表】
【H S B C 世界資源エネルギーオープン】
(1)【貸借対照表】

(単位：円)

| | 第16期 2023年3月29日現在 | 第17期 2024年3月29日現在 |
|-----------------|----------------------|----------------------|
| 資産の部 | | |
| 流動資産 | | |
| 親投資信託受益証券 | 3,335,571,648 | 3,603,694,896 |
| 未収入金 | 228,562 | 5,108,942 |
| 流動資産合計 | 3,335,800,210 | 3,608,803,838 |
| 資産合計 | 3,335,800,210 | 3,608,803,838 |
| 負債の部 | | |
| 流動負債 | | |
| 未払収益分配金 | 90,448,085 | 77,105,578 |
| 未払解約金 | 228,562 | 5,108,942 |
| 未払受託者報酬 | 1,955,215 | 1,843,265 |
| 未払委託者報酬 | 29,328,145 | 27,648,876 |
| その他未払費用 | 628,686 | 658,808 |
| 流動負債合計 | 122,588,693 | 112,365,469 |
| 負債合計 | 122,588,693 | 112,365,469 |
| 純資産の部 | | |
| 元本等 | | |
| 元本 | 3,014,936,193 | 2,570,185,939 |
| 剰余金 | | |
| 期末剰余金又は期末欠損金（ ） | 198,275,324 | 926,252,430 |
| （分配準備積立金） | 354,407,754 | 789,310,318 |
| 元本等合計 | 3,213,211,517 | 3,496,438,369 |
| 純資産合計 | 3,213,211,517 | 3,496,438,369 |
| 負債純資産合計 | 3,335,800,210 | 3,608,803,838 |

(2) 【損益及び剰余金計算書】

(単位：円)

| | 第16期 自 2022年3月30日 至 2023年3月29日 | 第17期 自 2023年3月30日 至 2024年3月29日 |
|---|--------------------------------------|--------------------------------------|
| 営業収益 | | |
| 有価証券売買等損益 | 120,454,011 | 968,032,903 |
| 営業収益合計 | 120,454,011 | 968,032,903 |
| 営業費用 | | |
| 受託者報酬 | 4,107,167 | 3,742,013 |
| 委託者報酬 | 61,607,359 | 56,129,979 |
| その他費用 | 1,973,065 | 1,939,406 |
| 営業費用合計 | 67,687,591 | 61,811,398 |
| 営業利益又は営業損失() | 188,141,602 | 906,221,505 |
| 経常利益又は経常損失() | 188,141,602 | 906,221,505 |
| 当期純利益又は当期純損失() | 188,141,602 | 906,221,505 |
| 一部解約に伴う当期純利益金額の分配額又は一部解約に伴う当期純損失金額の分配額() | 32,126,369 | 97,736,906 |
| 期首剰余金又は期首欠損金() | 566,526,649 | 198,275,324 |
| 剰余金増加額又は欠損金減少額 | 80,533,522 | 39,300,063 |
| 当期一部解約に伴う剰余金増加額又は欠損金減少額 | - | - |
| 当期追加信託に伴う剰余金増加額又は欠損金減少額 | 80,533,522 | 39,300,063 |
| 剰余金減少額又は欠損金増加額 | 138,068,791 | 42,701,978 |
| 当期一部解約に伴う剰余金減少額又は欠損金増加額 | 138,068,791 | 42,701,978 |
| 当期追加信託に伴う剰余金減少額又は欠損金増加額 | - | - |
| 分配金 | 90,448,085 | 77,105,578 |
| 期末剰余金又は期末欠損金() | 198,275,324 | 926,252,430 |

(3) 【注記表】

(重要な会計方針に係る事項に関する注記)

| | |
|-----------------|--|
| 有価証券の評価基準及び評価方法 | 親投資信託受益証券 移動平均法に基づき、時価で評価しております。 時価評価にあたっては、親投資信託受益証券の基準価額に基づいて評価しております。 |
|-----------------|--|

(貸借対照表に関する注記)

| 第16期 2023年3月29日現在 | 第17期 2024年3月29日現在 |
|--|--|
| 1. 受益権の総数 3,014,936,193口 | 1. 受益権の総数 2,570,185,939口 |
| 2. 1単位当たりの純資産の額 1口当たり純資産額 1.0658円 (10,000口当たり純資産額) (10,658円) | 2. 1単位当たりの純資産の額 1口当たり純資産額 1.3604円 (10,000口当たり純資産額) (13,604円) |

(損益及び剰余金計算書に関する注記)

| 第16期 自 2022年3月30日 至 2023年3月29日 | 第17期 自 2023年3月30日 至 2024年3月29日 |
|--------------------------------------|---|
| 1. 運用に係る権限を委託するための費用 10,861,879円 | 1. 運用に係る権限を委託するための費用 信託財産の運用の指図に係る権限の全部または一部を委託するために要する費用として、信託財産の純資産総額に対して年10,000分の40以内の率を乗じて得た額を委託者報酬の中から支弁しております。 |
| 2. 分配金の計算過程 | 2. 分配金の計算過程 |
| A 費用控除後の配当等収益額 61,651,774円 | A 費用控除後の配当等収益額 106,733,512円 |
| B 費用控除後・繰越欠損金補填後の有価証券売買等損益額 0円 | B 費用控除後・繰越欠損金補填後の有価証券売買等損益額 476,445,196円 |
| C 収益調整金額 155,738,412円 | C 収益調整金額 152,199,451円 |
| D 分配準備積立金額 383,204,065円 | D 分配準備積立金額 283,237,188円 |
| E 当ファンドの分配対象収益額 600,594,251円 | E 当ファンドの分配対象収益額 1,018,615,347円 |
| F 当ファンドの期末残存口数 3,014,936,193口 | F 当ファンドの期末残存口数 2,570,185,939口 |
| G 10,000口当たり収益分配対象額 1,992円 | G 10,000口当たり収益分配対象額 3,963円 |
| H 10,000口当たり分配金額 300円 | H 10,000口当たり分配金額 300円 |
| I 収益分配金金額 90,448,085円 | I 収益分配金金額 77,105,578円 |

(金融商品に関する注記)

金融商品の状況に関する事項

| 期別 | 第16期 自 2022年3月30日 至 2023年3月29日 | 第17期 自 2023年3月30日 至 2024年3月29日 |
|--------------|--|--------------------------------------|
| 金融商品に対する取組方針 | 当ファンドは、信託約款に規定する「運用の基本方針」に従い、有価証券等の金融商品の運用をしております。 | 同左 |
| 金融商品の内容及びリスク | 当ファンドが保有する金融商品の種類は、親投資信託受益証券、金銭債権及び金銭債務です。これらは、株価変動リスク、為替変動リスク、金利変動リスクなどの市場リスク、信用リスク及び流動性リスクに晒されております。 | 同左 |

| | | |
|-------------------------|--|----|
| 金融商品に係るリスクの管理体制 | <p>運用リスクの管理は、運用部門、コンプライアンス部門、投資ガイドライン・モニタリング・チーム、運用から独立したリスク管理部門による複眼的な管理体制を採っております。リスク管理の状況は、定期的開催されるリスク管理委員会（運用拠点により呼称が変わることがあります。）において報告・審議され、組織的な対応が行われています。</p> <p>運用部門は、運用プロセスのモニタリングやパフォーマンスの評価を行います。</p> <p>コンプライアンス部門は、法令・諸規則等に基づいた遵守状況のモニタリングを行います。</p> <p>投資ガイドライン・モニタリング・チームは、投資ガイドラインの遵守状況をモニタリングしており、必要に応じて運用部門に対し改善を求めます。改善の要求と結果はコンプライアンス部門、リスク管理部門にも報告されます。</p> <p>リスク管理部門は、上記のモニタリング結果を含め、運用に係わるリスク全般をモニタリングしています。運用部門と密接にコミュニケーションを取りつつも業務は完全に独立して行い、リスク管理の状況を運用部門や定期的開催されるリスク管理委員会等へ報告しています。</p> | 同左 |
| 金融商品の時価等に関する事項についての補足説明 | 金融商品の時価の算定においては一定の前提条件等を採用しているため、異なる前提条件等によった場合、当該価額が異なることもあります。 | 同左 |

金融商品の時価等に関する事項

| 項目 | 期別 第16期 2023年3月29日現在 | 期別 第17期 2024年3月29日現在 |
|-------------------|--|----------------------------|
| 貸借対照表計上額、時価及びその差額 | 金融商品は時価または時価の近似値と考えられる帳簿価額で計上しているため、貸借対照表計上額と時価との間に重要な差額はありません。 | 同左 |
| 時価の算定方法 | <p>親投資信託受益証券 「（重要な会計方針に係る事項に関する注記）」に記載しております。</p> <p>金銭債権及び金銭債務 貸借対照表に計上している金銭債権及び金銭債務は、短期間で決済されるため、帳簿価額は時価と近似していることから、当該帳簿価額を時価としております。</p> | 同左 |

(有価証券に関する注記)

第16期(2023年3月29日現在)

売買目的有価証券

(単位：円)

| 種類 | 当計算期間の損益に含まれた評価差額 |
|-----------|-------------------|
| 親投資信託受益証券 | 141,241,720 |
| 合計 | 141,241,720 |

第17期(2024年3月29日現在)

売買目的有価証券

(単位：円)

| 種類 | 当計算期間の損益に含まれた評価差額 |
|-----------|-------------------|
| 親投資信託受益証券 | 869,199,645 |
| 合計 | 869,199,645 |

(デリバティブ取引に関する注記)

第16期(2023年3月29日現在)

該当事項はありません。

第17期(2024年3月29日現在)

該当事項はありません。

(関連当事者との取引に関する注記)

第16期(自 2022年3月30日 至 2023年3月29日)

該当事項はありません。

第17期(自 2023年3月30日 至 2024年3月29日)

該当事項はありません。

(その他の注記)

元本の移動

(単位：円)

| 第16期 2023年3月29日現在 | | 第17期 2024年3月29日現在 | |
|----------------------|----------------|----------------------|----------------|
| 投資信託財産に係る元本の状況 | | 投資信託財産に係る元本の状況 | |
| 期首元本額 | 3,406,881,439円 | 期首元本額 | 3,014,936,193円 |
| 期中追加設定元本額 | 429,144,842円 | 期中追加設定元本額 | 179,852,941円 |
| 期中一部解約元本額 | 821,090,088円 | 期中一部解約元本額 | 624,603,195円 |

(4)【附属明細表】

第1 有価証券明細表

(1)株式

該当事項はありません。

(2)株式以外の有価証券

(単位：円)

| 種類 | 銘柄 | 券面総額 | 評価額 | 備考 |
|-----------|---------------------------|---------------|---------------|----|
| 親投資信託受益証券 | H S B C 世界資源エネルギー マザーファンド | 1,652,843,598 | 3,603,694,896 | |
| 合計 | | 1,652,843,598 | 3,603,694,896 | |

(注1)券面総額の数値は口数で表示しております。

第2 信用取引契約残高明細表

該当事項はありません。

第3 デリバティブ取引及び為替予約取引の契約額等及び時価の状況表

該当事項はありません。

(参考)

当ファンドは、「H S B C 世界資源エネルギー マザーファンド」受益証券を主要投資対象としており、貸借対照表の資産の部に計上された「親投資信託受益証券」は、すべて同親投資信託の受益証券です。

なお、同親投資信託の状況は次の通りです。

「H S B C 世界資源エネルギー マザーファンド」の状況

以下に記載した情報は監査対象外です。

貸借対照表

(単位：円)

2024年3月29日現在

| | |
|-------------|---------------|
| 資産の部 | |
| 流動資産 | |
| 預金 | 15,628,244 |
| コール・ローン | 157,229,941 |
| 株式 | 3,522,517,682 |
| 派生商品評価勘定 | 3,927 |
| 未収入金 | 134,738,703 |
| 未収配当金 | 12,919,745 |
| 未収利息 | 21 |
| 流動資産合計 | 3,843,038,263 |
| 資産合計 | 3,843,038,263 |
| 負債の部 | |
| 流動負債 | |
| 派生商品評価勘定 | 7,281 |
| 未払金 | 234,207,868 |
| 未払解約金 | 5,108,942 |
| 流動負債合計 | 239,324,091 |
| 負債合計 | 239,324,091 |
| 純資産の部 | |
| 元本等 | |
| 元本 | 1,652,843,598 |
| 剰余金 | |
| 剰余金又は欠損金（ ） | 1,950,870,574 |
| 元本等合計 | 3,603,714,172 |
| 純資産合計 | 3,603,714,172 |
| 負債純資産合計 | 3,843,038,263 |

注記表

(重要な会計方針に係る事項に関する注記)

| | |
|-------------------------|---|
| 1. 有価証券の評価基準及び評価方法 | 株式 移動平均法に基づき、原則として時価で評価しております。 外国金融商品市場（以下「海外取引所」という）に上場されている株式 原則として海外取引所における開示対象ファンドの計算期間末日に知りうる直近の日の最終相場で評価しております。 開示対象ファンドの計算期間末日に当該取引所の最終相場がない場合には、当該取引所における直近の日の最終相場で評価しておりますが、直近の日の最終相場によることが適当でないと委託会社が判断した場合には、委託会社は忠実義務に基づき合理的事由をもって認める評価額又は受託者と協議のうえ両者が合理的事由をもって認める評価額により評価しております。 |
| 2. デリバティブ等の評価基準及び評価方法 | 外国為替予約取引 個別法に基づき、原則として時価で評価しております。時価評価にあたっては、開示対象ファンドの計算期間末日において、わが国における対顧客先物相場の仲値を適用して計算しております。ただし、為替予約のうち対顧客先物相場が発表されていない通貨については、対顧客相場の仲値によって計算しております。 |
| 3. その他財務諸表作成のための基礎となる事項 | 外貨建取引等の処理基準 「投資信託財産の計算に関する規則」（平成12年総理府令第133号）第60条及び第61条に基づいて処理しております。 |

(貸借対照表に関する注記)

| 2024年3月29日現在 | |
|------------------|----------------|
| 1. 受益権の総数 | 1,652,843,598口 |
| 2. 1単位当たりの純資産の額 | 2.1803円 |
| 1口当たり純資産額 | (21,803円) |
| (10,000口当たり純資産額) | |

(金融商品に関する注記)

金融商品の状況に関する事項

| 項目 | 期別 | 自 2023年3月30日 至 2024年3月29日 |
|-------------------------|----|---|
| 金融商品に対する取組方針 | | 当ファンドは、信託約款に規定する「運用の基本方針」に従い、有価証券等の金融商品の運用をしております。 |
| 金融商品の内容及びリスク | | 当ファンドが保有する金融商品の種類は、株式、デリバティブ取引、金銭債権及び金銭債務です。これらは、株価変動リスク、為替変動リスク、金利変動リスクなどの市場リスク、信用リスク及び流動性リスクに晒されております。 また、当ファンドは、信託財産に属する資産の効率的な運用に資することを目的として、為替予約取引を行っております。当該デリバティブ取引は、為替相場の変動による価格変動リスクを有しております。なお、取引先の契約不履行による信用リスクについては、当社は優良な金融機関とのみ取引を行っているため、限定的と考えられます。 |
| 金融商品に係るリスクの管理体制 | | 運用リスクの管理は、運用部門、コンプライアンス部門、投資ガイドライン・モニタリング・チーム、運用から独立したリスク管理部門による複眼的な管理体制を採っております。リスク管理の状況は、定期的開催されるリスク管理委員会（運用拠点により呼称が変わることがあります。）において報告・審議され、組織的な対応が行われています。 運用部門は、運用プロセスのモニタリングやパフォーマンスの評価を行います。 コンプライアンス部門は、法令・諸規則等に基づいた遵守状況のモニタリングを行います。 投資ガイドライン・モニタリング・チームは、投資ガイドラインの遵守状況をモニタリングしており、必要に応じて運用部門に対し改善を求めます。改善の要求と結果はコンプライアンス部門、リスク管理部門にも報告されます。 リスク管理部門は、上記のモニタリング結果を含め、運用に係わるリスク全般をモニタリングしています。運用部門と密接にコミュニケーションを取りつつも業務は完全に独立して行い、リスク管理の状況を運用部門や定期的開催されるリスク管理委員会等へ報告しています。 |
| 金融商品の時価等に関する事項についての補足説明 | | 金融商品の時価の算定においては一定の前提条件等を採用しているため、異なる前提条件等によった場合、当該価額が異なることもあります。 また、デリバティブ取引に関する契約額等は、あくまでもデリバティブ取引における名目的な契約額または計算上の想定元本であり、当該金額自体がデリバティブ取引に係る市場リスクを示すものではありません。 |

金融商品の時価等に関する事項

| 項目 | 期別 | 2024年3月29日現在 |
|-------------------|----|--|
| 貸借対照表計上額、時価及びその差額 | | 金融商品は時価または時価の近似値と考えられる帳簿価額で計上しているため、貸借対照表計上額と時価との間に重要な差額はありませぬ。 |
| 時価の算定方法 | | 株式 「（重要な会計方針に係る事項に関する注記）」に記載しております。 派生商品評価勘定 デリバティブ取引については、「（デリバティブ取引に関する注記）」に記載しております。 |

金銭債権及び金銭債務

貸借対照表に計上している金銭債権及び金銭債務は、短期間で決済されるため、帳簿価額は時価と近似していることから、当該帳簿価額を時価としております。

（有価証券に関する注記）

（2024年3月29日現在）

売買目的有価証券

（単位：円）

| 種類 | 当計算期間の損益に含まれた評価差額 |
|----|-------------------|
| 株式 | 418,419,307 |
| 合計 | 418,419,307 |

（注）当計算期間の損益に含まれた評価差額は、親投資信託の期首日から本報告書における開示対象ファンドの期末日までの期間に対応する金額です。

（デリバティブ取引に関する注記）

（通貨関連）

（2024年3月29日現在）

（単位：円）

| 区分 | 種類 | 契約額等 | | 時価 | 評価損益 |
|-----------|------------|-----------|-------|-----------|-------|
| | | | うち1年超 | | |
| 市場取引以外の取引 | 為替予約取引 | | | | |
| | 買建 | 2,583,891 | - | 2,576,610 | 7,281 |
| | ハンガリーフォリント | 2,583,891 | - | 2,576,610 | 7,281 |
| | 売建 | 2,583,891 | - | 2,579,964 | 3,927 |
| | 米ドル | 2,583,891 | - | 2,579,964 | 3,927 |
| | 合計 | 5,167,782 | - | 5,156,574 | 3,354 |

時価の算定方法

為替予約取引

(1)本書における開示対象ファンドの計算期間末日に対顧客先物相場の仲値が発表されている外貨については以下のように評価しております。

同期間末日において為替予約の受渡日（以下「当該日」といいます）の対顧客先物相場の仲値が発表されている場合は、当該為替予約は当該仲値で評価しております。

同期間末日において当該日の対顧客先物相場の仲値が発表されていない場合は、以下の方法によっております。

- ・同期間末日に当該日を超える対顧客先物相場が発表されている場合には、当該日に最も近い前後二つの対顧客先物相場の仲値をもとに計算したレートを用いております。
- ・同期間末日に当該日を超える対顧客先物相場が発表されていない場合には、当該日に最も近い日に発表されている対顧客先物相場の仲値を用いております。

(2)同期間末日に対顧客先物相場の仲値が発表されていない外貨については同期間末日の対顧客相場の仲値で評価しております。

(3)上記の算定方法にて、適正な時価と認定できない事由が認められた場合は、投資信託委託会社が忠実義務に基づいて合理的な事由をもって時価と認められた価額で評価しております。

上記取引でヘッジ会計が適用されているものではありません。

（関連当事者との取引に関する注記）

（自 2023年3月30日 至 2024年3月29日）

該当事項はありません。

（その他の注記）

元本の移動

（単位：円）

| 2024年3月29日現在 |
|----------------|
| 投資信託財産に係る元本の状況 |

| | |
|------------------------|----------------|
| 期首 | 2023年 3月30日 |
| 期首元本額 | 2,029,677,284円 |
| 期中追加設定元本額 | 115,678,485円 |
| 期中一部解約元本額 | 492,512,171円 |
| 期末元本額 | 1,652,843,598円 |
| 元本の内訳 | |
| H S B C 世界資源エネルギー オープン | 1,652,843,598円 |

(注) は当該親投資信託受益証券を投資対象とする証券投資信託の元本額

附属明細表

第1 有価証券明細表

(1) 株式

| 通貨 | 銘柄 | 株式数 | 評価額 | | 備考 |
|------------------------------|--------------------------------|---------|----------------------------------|--------------|----|
| | | | 単価 | 金額 | |
| 日本円 | I N P E X | 36,200 | 2,340.500 | 84,726,100 | |
| | 信越化学工業 | 11,300 | 6,584.000 | 74,399,200 | |
| | 小松製作所 | 19,300 | 4,423.000 | 85,363,900 | |
| | 日立建機 | 9,200 | 4,519.000 | 41,574,800 | |
| | 三菱電機 | 34,700 | 2,512.000 | 87,166,400 | |
| | 豊田自動織機 | 2,100 | 15,650.000 | 32,865,000 | |
| | 日本円 小計 | 112,800 | | 406,095,400 | |
| 米ドル | BUNGE GLOBAL SA | 3,100 | 102.520 | 317,812.00 | |
| | CHENIERE ENERGY INC | 3,616 | 161.280 | 583,188.48 | |
| | CHEVRON CORP NEW COM | 3,688 | 157.740 | 581,745.12 | |
| | DIAMONDBACK ENERGY INC | 2,993 | 198.170 | 593,122.81 | |
| | EOG RESOURCES INC | 4,500 | 127.840 | 575,280.00 | |
| | EXXON MOBIL CORP COM | 5,127 | 116.240 | 595,962.48 | |
| | HF SINCLAIR CORP | 9,900 | 60.370 | 597,663.00 | |
| | MARATHON PETROLEUM CORPORATION | 3,000 | 201.500 | 604,500.00 | |
| | ONEOK INC | 7,419 | 80.170 | 594,781.23 | |
| | PHILLIPS 66 | 3,656 | 163.340 | 597,171.04 | |
| | VALERO ENERGY CORPORATION | 3,463 | 170.690 | 591,099.47 | |
| | SHERWIN-WILLIAMS CO/THE | 700 | 347.330 | 243,131.00 | |
| | AMETEK INC | 2,748 | 182.900 | 502,609.20 | |
| | CATERPILLAR INC | 1,300 | 366.430 | 476,359.00 | |
| | CUMMINS INC | 1,930 | 294.650 | 568,674.50 | |
| | HUBBELL INCORPORATED | 1,100 | 415.050 | 456,555.00 | |
| | WABTEC CORP | 4,000 | 145.680 | 582,720.00 | |
| | REPUBLIC SERVICES INC | 3,040 | 191.440 | 581,977.60 | |
| | WASTE MANAGEMENT INC | 2,700 | 213.150 | 575,505.00 | |
| | MONDELEZ INTERNATIONAL INC-A | 6,200 | 70.000 | 434,000.00 | |
| | AMPHENOL CORP-CL A | 1,600 | 115.350 | 184,560.00 | |
| | AMEREN CORPORATION | 6,100 | 73.960 | 451,156.00 | |
| | CONSOLIDATED EDISON INC COM | 4,226 | 90.810 | 383,763.06 | |
| PUBLIC SERVICE ENTERPRISE GP | 7,300 | 66.780 | 487,494.00 | | |
| 米ドル 小計 | 93,406 | | 12,160,829.99 (1,841,271,268) | | |
| カナダドル | CAMECO CORP | 1,000 | 58.640 | 58,640.00 | |
| | PARKLAND CORP | 16,700 | 43.140 | 720,438.00 | |
| | WEST FRASER TIMBER CO LTD | 6,772 | 116.960 | 792,053.12 | |
| | CANADIAN UTILITIES LTD-A | 22,719 | 30.850 | 700,881.15 | |
| カナダドル 小計 | 47,191 | | 2,272,012.27 (254,033,691) | | |
| ブラジルリアル | PETROBRAS ON | 68,500 | 38.280 | 2,622,180.00 | |
| | CPFL ENERGIA SA | 77,965 | 34.810 | 2,713,961.65 | |
| ブラジルリアル 小計 | 146,465 | | 5,336,141.65 (160,962,044) | | |

| | | | | | |
|----------------|--------------------------------------|-----------|------------|----------------------------------|--|
| チリペソ | ENEL CHILE SA | 9,062,332 | 58.900 | 533,771,354.80 | |
| チリペソ 小計 | | 9,062,332 | | 533,771,354.80 (82,373,730) | |
| ユーロ | TOTALENERGIES SE | 7,538 | 63.470 | 478,436.86 | |
| | DAIMLER TRUCK HOLDING AG | 11,736 | 46.960 | 551,122.56 | |
| ユーロ 小計 | | 19,274 | | 1,029,559.42 (168,065,279) | |
| 英ポンド | SHELL PLC | 8,269 | 26.250 | 217,061.25 | |
| | NATIONAL GRID PLC | 44,127 | 10.660 | 470,393.82 | |
| | SSE PLC | 17,167 | 16.500 | 283,255.50 | |
| 英ポンド 小計 | | 69,563 | | 970,710.57 (185,619,275) | |
| スイスフラン | CHOCOLADEFABRIKEN LINDT-PC | 23 | 10,790.000 | 248,170.00 | |
| スイスフラン 小計 | | 23 | | 248,170.00 (41,672,706) | |
| ハンガリーフォ リント | MOL HUNGARIAN OIL AND GAS PL | 71,527 | 2,960.000 | 211,719,920.00 | |
| ハンガリーフォリント 小計 | | 71,527 | | 211,719,920.00 (87,758,753) | |
| オーストラリア ドル | BHP GROUP LIMITED | 17,172 | 44.270 | 760,204.44 | |
| | RIO TINTO LTD | 6,674 | 121.760 | 812,626.24 | |
| オーストラリアドル 小計 | | 23,846 | | 1,572,830.68 (155,096,833) | |
| 香港ドル | CHINA SHENHUA ENERGY CO-H | 8,500 | 30.750 | 261,375.00 | |
| 香港ドル 小計 | | 8,500 | | 261,375.00 (5,054,992) | |
| シンタイワンド ル | LARGAN PRECISION CORPORATION LIMITED | 4,000 | 2,430.000 | 9,720,000.00 | |
| シンタイワンドル 小計 | | 4,000 | | 9,720,000.00 (45,951,300) | |
| インドルピー | TATA CONSUMER PRODUCTS LTD | 39,634 | 1,096.200 | 43,446,790.80 | |
| インドルピー 小計 | | 39,634 | | 43,446,790.80 (79,507,627) | |
| サウジアラビア レヤル | SAUDI ARABIAN OIL CO | 7,305 | 30.750 | 224,628.75 | |
| サウジアラビアレヤル 小計 | | 7,305 | | 224,628.75 (9,054,784) | |
| 合 計 | | 9,705,866 | | 3,522,517,682 (3,116,422,282) | |

(注1)通貨種類毎の小計欄の()内は、邦貨換算額(単位:円)です。

(注2)合計金額欄の()内は、外貨建保有価証券に係わるもので、内書です。

(2)株式以外の有価証券
該当事項はありません。

外貨建保有価証券の内訳

| 通貨 | 銘柄数 | 組入株式 時価比率 | 合計金額に 対する比率 |
|------------|---------|--------------|----------------|
| 米ドル | 株式 24銘柄 | 100.0% | 58.9% |
| カナダドル | 株式 4銘柄 | 100.0% | 8.2% |
| ブラジルレアル | 株式 2銘柄 | 100.0% | 5.2% |
| チリペソ | 株式 1銘柄 | 100.0% | 2.6% |
| ユーロ | 株式 2銘柄 | 100.0% | 5.4% |
| 英ポンド | 株式 3銘柄 | 100.0% | 6.0% |
| スイスフラン | 株式 1銘柄 | 100.0% | 1.3% |
| ハンガリーフォリント | 株式 1銘柄 | 100.0% | 2.8% |
| オーストラリアドル | 株式 2銘柄 | 100.0% | 5.0% |
| 香港ドル | 株式 1銘柄 | 100.0% | 0.2% |

| | | | | |
|------------|----|-----|--------|------|
| シンタイワンドル | 株式 | 1銘柄 | 100.0% | 1.5% |
| インドルピー | 株式 | 1銘柄 | 100.0% | 2.6% |
| サウジアラビアレヤル | 株式 | 1銘柄 | 100.0% | 0.3% |

第2 信用取引契約残高明細表

該当事項はありません。

第3 デリバティブ取引及び為替予約取引の契約額等及び時価の状況表

「注記表（デリバティブ取引に関する注記）」に記載しております。

中間財務諸表
【H S B C 世界資源エネルギーオープン】
(1)【中間貸借対照表】

(単位：円)

| | 第17期計算期間末 2024年3月29日現在 | 第18期中間計算期間末 2024年9月29日現在 |
|-----------------|---------------------------|-----------------------------|
| 資産の部 | | |
| 流動資産 | | |
| 金銭信託 | - | 1,237,393 |
| 親投資信託受益証券 | 3,603,694,896 | 3,216,510,064 |
| 未収入金 | 5,108,942 | 1,894,909 |
| 流動資産合計 | 3,608,803,838 | 3,219,642,366 |
| 資産合計 | | |
| | 3,608,803,838 | 3,219,642,366 |
| 負債の部 | | |
| 流動負債 | | |
| 未払収益分配金 | 77,105,578 | - |
| 未払解約金 | 5,108,942 | 2,019,321 |
| 未払受託者報酬 | 1,843,265 | 1,889,282 |
| 未払委託者報酬 | 27,648,876 | 28,339,194 |
| その他未払費用 | 658,808 | 1,288,086 |
| 流動負債合計 | 112,365,469 | 33,535,883 |
| 負債合計 | | |
| | 112,365,469 | 33,535,883 |
| 純資産の部 | | |
| 元本等 | | |
| 元本 | 2,570,185,939 | 2,485,181,246 |
| 剰余金 | | |
| 中間剰余金又は中間欠損金() | 926,252,430 | 700,925,237 |
| (分配準備積立金) | 789,310,318 | 731,228,207 |
| 元本等合計 | 3,496,438,369 | 3,186,106,483 |
| 純資産合計 | | |
| | 3,496,438,369 | 3,186,106,483 |
| 負債純資産合計 | | |
| | 3,608,803,838 | 3,219,642,366 |

(2) 【中間損益及び剰余金計算書】

(単位：円)

| | 第17期中間計算期間 自 2023年3月30日 至 2023年9月29日 | 第18期中間計算期間 自 2024年3月30日 至 2024年9月29日 |
|---|--|--|
| 営業収益 | | |
| 有価証券売買等損益 | 541,761,007 | 164,825,261 |
| 営業収益合計 | 541,761,007 | 164,825,261 |
| 営業費用 | | |
| 受託者報酬 | 1,898,748 | 1,889,282 |
| 委託者報酬 | 28,481,103 | 28,339,194 |
| その他費用 | 1,280,598 | 1,288,086 |
| 営業費用合計 | 31,660,449 | 31,516,562 |
| 営業利益又は営業損失() | 510,100,558 | 196,341,823 |
| 経常利益又は経常損失() | 510,100,558 | 196,341,823 |
| 中間純利益又は中間純損失() | 510,100,558 | 196,341,823 |
| 一部解約に伴う中間純利益金額の分配額又は一部解約に伴う中間純損失金額の分配額() | 42,788,907 | 485,423 |
| 期首剰余金又は期首欠損金() | 198,275,324 | 926,252,430 |
| 剰余金増加額又は欠損金減少額 | 14,672,512 | 40,562,134 |
| 中間一部解約に伴う剰余金増加額又は欠損金減少額 | - | - |
| 中間追加信託に伴う剰余金増加額又は欠損金減少額 | 14,672,512 | 40,562,134 |
| 剰余金減少額又は欠損金増加額 | 23,283,094 | 70,032,927 |
| 中間一部解約に伴う剰余金減少額又は欠損金増加額 | 23,283,094 | 70,032,927 |
| 中間追加信託に伴う剰余金減少額又は欠損金増加額 | - | - |
| 分配金 | - | - |
| 中間剰余金又は中間欠損金() | 656,976,393 | 700,925,237 |

(3) 【中間注記表】

(重要な会計方針に係る事項に関する注記)

| | |
|-----------------|--|
| 有価証券の評価基準及び評価方法 | 親投資信託受益証券 移動平均法に基づき、時価で評価しております。 時価評価にあたっては、親投資信託受益証券の基準価額に基づいて評価しております。 |
|-----------------|--|

(中間貸借対照表に関する注記)

| 第17期計算期間末 2024年3月29日現在 | 第18期中間計算期間末 2024年9月29日現在 |
|--|--|
| 1. 受益権の総数 2,570,185,939口 | 1. 受益権の総数 2,485,181,246口 |
| 2. 1単位当たりの純資産の額 1口当たり純資産額 1.3604円 (10,000口当たり純資産額) (13,604円) | 2. 1単位当たりの純資産の額 1口当たり純資産額 1.2820円 (10,000口当たり純資産額) (12,820円) |

(中間損益及び剰余金計算書に関する注記)

| 第17期中間計算期間 自 2023年3月30日 至 2023年9月29日 | 第18期中間計算期間 自 2024年3月30日 至 2024年9月29日 |
|---|--|
| 信託財産の運用の指図に係る権限の全部または一部を委託するため に要する費用として、信託財産の純資産総額に対して年10,000分の40以内の率を乗じて得た額を委託者報酬の中から支弁しております。 | 同左 |

(金融商品に関する注記)

金融商品の時価等に関する事項

| 項目 | 期別 第17期計算期間末 2024年3月29日現在 | 第18期中間計算期間末 2024年9月29日現在 |
|---------------------|---|-----------------------------|
| 中間貸借対照表計上額、時価及びその差額 | 金融商品は時価または時価の近似値と考えられる帳簿価額で計上しているため、貸借対照表計上額と時価との間に重要な差額はありません。 | 同左 |
| 時価の算定方法 | 親投資信託受益証券 「(重要な会計方針に係る事項に関する注記)」に記載しております。 金銭債権及び金銭債務 貸借対照表に計上している金銭債権及び金銭債務は、短期間で決済されるため、帳簿価額は時価と近似していることから、当該帳簿価額を時価としております。 | 同左 同左 |

(有価証券に関する注記)

該当事項はありません。

(デリバティブ取引に関する注記)

第17期計算期間末(2024年3月29日現在)

該当事項はありません。

第18期中間計算期間末(2024年9月29日現在)

該当事項はありません。

(その他の注記)

元本の移動

(単位：円)

| 第17期計算期間末 2024年3月29日現在 | 第18期中間計算期間末 2024年9月29日現在 |
|---------------------------|-----------------------------|
| 投資信託財産に係る元本の状況 | 投資信託財産に係る元本の状況 |
| 期首元本額 3,014,936,193円 | 期首元本額 2,570,185,939円 |
| 期中追加設定元本額 179,852,941円 | 期中追加設定元本額 109,075,507円 |
| 期中一部解約元本額 624,603,195円 | 期中一部解約元本額 194,080,200円 |

(参考)

当ファンドは、「H S B C 世界資源エネルギー マザーファンド」受益証券を主要投資対象としており、中間貸借対照表の資産の部に計上された「親投資信託受益証券」は、すべて同親投資信託の受益証券です。

なお、同親投資信託の状況は次の通りです。

「H S B C 世界資源エネルギー マザーファンド」の状況

以下に記載した情報は監査対象外です。

貸借対照表

(単位：円)

| 2024年9月29日現在 | |
|--------------|---------------|
| 資産の部 | |
| 流動資産 | |
| 預金 | 767,795 |
| コール・ローン | 7,110,774 |
| 株式 | 3,165,993,116 |
| 未収入金 | 31,438,474 |
| 未収配当金 | 13,101,863 |
| 未収利息 | 35 |
| 流動資産合計 | 3,218,412,057 |
| 資産合計 | 3,218,412,057 |
| 負債の部 | |
| 流動負債 | |
| 未払解約金 | 1,894,909 |
| 流動負債合計 | 1,894,909 |
| 負債合計 | 1,894,909 |
| 純資産の部 | |
| 元本等 | |
| 元本 | 1,550,349,479 |
| 剰余金 | |
| 剰余金又は欠損金() | 1,666,167,669 |
| 元本等合計 | 3,216,517,148 |
| 純資産合計 | 3,216,517,148 |
| 負債純資産合計 | 3,218,412,057 |

注記表

(重要な会計方針に係る事項に関する注記)

| | |
|-------------------------|---|
| 1. 有価証券の評価基準及び評価方法 | <p>株式</p> <p>移動平均法に基づき、原則として時価で評価しております。</p> <p>外国金融商品市場（以下「海外取引所」という）に上場されている株式</p> <p>原則として海外取引所における開示対象ファンドの中間計算期間末日に知りうる直近の日の最終相場で評価しております。</p> <p>開示対象ファンドの中間計算期間末日に当該取引所の最終相場がない場合には、当該取引所における直近の日の最終相場で評価しておりますが、直近の日の最終相場によるのが適当でないとして委託会社が判断した場合には、委託会社は忠実義務に基づき合理的理由をもって認める評価額又は受託者と協議のうえ両者が合理的理由をもって認める評価額により評価しております。</p> |
| 2. デリバティブ等の評価基準及び評価方法 | <p>外国為替予約取引</p> <p>個別法に基づき、原則として時価で評価しております。時価評価にあたっては、開示対象ファンドの中間計算期間末日において、わが国における対顧客先物相場の仲値を適用して計算しております。ただし、為替予約のうち対顧客先物相場が発表されていない通貨については、対顧客相場の仲値によって計算しております。</p> |
| 3. その他財務諸表作成のための基礎となる事項 | <p>外貨建取引等の処理基準</p> <p>「投資信託財産の計算に関する規則」（平成12年総理府令第133号）第60条及び第61条に基づいて処理しております。</p> |

(貸借対照表に関する注記)

| 2024年9月29日現在 | |
|--|----------------------|
| 1. 受益権の総数 | 1,550,349,479口 |
| 2. 1単位当たりの純資産の額 1口当たり純資産額 (10,000口当たり純資産額) | 2.0747円 (20,747円) |

(金融商品に関する注記)

金融商品の時価等に関する事項

| 項目 | 期別 2024年9月29日現在 |
|------------------------------|--|
| 貸借対照表計上額、時価及びその差額 時価の算定方法 | <p>金融商品は時価または時価の近似値と考えられる帳簿価額で計上しているため、貸借対照表計上額と時価との間に重要な差額はありませぬ。</p> <p>株式 「（重要な会計方針に係る事項に関する注記）」に記載しております。</p> <p>金銭債権及び金銭債務 貸借対照表に計上している金銭債権及び金銭債務は、短期間で決済されるため、帳簿価額は時価と近似していることから、当該帳簿価額を時価としております。</p> |

(有価証券に関する注記)

該当事項はありません。

(デリバティブ取引に関する注記)

(2024年9月29日現在)

該当事項はありません。

(その他の注記)

元本の移動

(単位：円)

| 2024年9月29日現在 | |
|----------------|--|
| 投資信託財産に係る元本の状況 | |

| 期首 | 2024年 3月30日 |
|------------------------|----------------|
| 期首元本額 | 1,652,843,598円 |
| 期中追加設定元本額 | 67,275,097円 |
| 期中一部解約元本額 | 169,769,216円 |
| 期末元本額 | 1,550,349,479円 |
| 元本の内訳 | |
| H S B C 世界資源エネルギー オープン | 1,550,349,479円 |

(注) は当該親投資信託受益証券を投資対象とする証券投資信託の元本額

2【ファンドの現況】

【純資産額計算書】

H S B C 世界資源エネルギーオープン

2024年10月31日現在

| | |
|----------------|-----------------|
| 資産総額 | 3,252,602,043 円 |
| 負債総額 | 6,722,613 円 |
| 純資産総額（ - ） | 3,245,879,430 円 |
| 発行済口数 | 2,462,559,126 口 |
| 1口当たり純資産額（ / ） | 1.3181 円 |
| （1万口当たり純資産額） | （13,181 円） |

（参考）H S B C 世界資源エネルギー マザーファンド

純資産額計算書

2024年10月31日現在

| | |
|----------------|-----------------|
| 資産総額 | 3,252,666,747 円 |
| 負債総額 | 1,418,427 円 |
| 純資産総額（ - ） | 3,251,248,320 円 |
| 発行済口数 | 1,521,733,497 口 |
| 1口当たり純資産額（ / ） | 2.1365 円 |
| （1万口当たり純資産額） | （21,365 円） |

第4【内国投資信託受益証券事務の概要】

(1) 名義書換

該当事項はありません。

委託会社は、この信託の受益権を取扱う振替機関が社振法の規定により主務大臣の指定を取り消された場合または当該指定が効力を失った場合であって、当該振替機関の振替業を承継するものが存在しない場合等その他やむを得ない事情がある場合を除き、当該振替受益権を表示する受益証券を発行しません。

(2) 受益者に対する特典

該当事項はありません。

(3) 受益権の譲渡

受益者は、その保有する受益権を譲渡する場合には、当該受益者の譲渡の対象とする受益権が記載または記録されている振替口座簿にかかる振替機関等に振替の申請をするものとします。

前記の申請のある場合には、前記の振替機関等は、当該譲渡にかかる譲渡人の保有する受益権の口数の減少および譲受人の保有する受益権の口数の増加につき、その備える振替口座簿に記載または記録するものとします。ただし、前記の振替機関等が振替先口座を開設したものでない場合には、譲受人の振替先口座を開設した他の振替機関等(当該他の振替機関等の上位機関を含みます。)に社振法の規定にしたがい、譲受人の振替先口座に受益権の口数の増加の記載または記録が行われるよう通知するものとします。

前記に規定する振替について、委託会社は、当該受益者の譲渡の対象とする受益権が記載または記録されている振替口座簿にかかる振替機関等と譲受人の振替先口座を開設した振替機関等が異なる場合等において、委託会社が必要と認めるときまたはやむを得ない事情があると判断したときは、振替停止日や振替停止期間を設けることができます。

(4) 受益権の譲渡の対抗要件

受益権の譲渡は、振替口座簿への記載または記録によらなければ、委託会社および受託会社に対抗することができません。

(5) 受益権の再分割

委託会社は、受託会社と協議のうえ、社振法に定めるところにしたがい、一定日現在の受益権を均等に再分割できます。

(6) 償還金

償還金は、償還日において振替機関等の振替口座簿に記載または記録されている受益者(償還日以前において一部解約が行われた受益権にかかる受益者を除きます。また、当該償還日以前に設定された受益権で購入代金支払前のため販売会社の名義で記載または記録されている受益権については原則として購入申込者として)に支払います。

(7) 質権口記載または記録の受益権の取り扱いについて

振替機関等の振替口座簿の質権口に記載または記録されている受益権にかかる収益分配金の支払い、換金申込の受付、換金代金および償還金の支払い等については、信託約款の規定によるほか、民法その他の法令等にしたがって取り扱われます。

第三部【委託会社等の情報】

第1【委託会社等の概況】

1【委託会社等の概況】

(1) 資本金の額（本書提出日現在）

| | |
|-------------------|---------|
| 資本金 | 495百万円 |
| 発行可能株式総数 | 24,000株 |
| 発行済株式総数 | 2,100株 |
| 直近5ヶ年における資本金の額の増減 | |
| 該当事項はありません。 | |

(2) 委託会社の機構

会社の意思決定機構

当社業務執行の最高機関である取締役会は3名以上の取締役で構成されます。取締役の選任は株主総会において、発行済株式総数の2分の1以上にあたる株式を有する株主が出席し、その議決権の過半数をもってこれを行い、累積投票によらないものとします。

取締役の任期は、選任後2年内に終了する事業年度のうち最終のものに関する定時株主総会終結時までとし、補欠または増員のために選任された取締役の任期は、他の取締役の残存任期と同一とします。

取締役会はその決議をもって、取締役の中から代表取締役1名以上を選任します。

投資運用の意思決定機構

経営委員会の下部委員会として、運用本部、代表取締役、業務本部、商品企画本部、コンプライアンス部、リスク管理責任部署の代表者を主要メンバーとする「運用委員会」において、各ファンドのストラテジー、パフォーマンスおよびリスク、再委託ファンドにかかる左記事項等を協議します。

運用委員会の方針に基づいて運用本部が運用の指図を行います。

なお、運用の指図に関する権限を外部の投資顧問会社に委託すること、あるいは外部の投資顧問会社からの助言を受けることがあります。その場合には運用本部が委託状況をモニタリングします。

2【事業の内容及び営業の概況】

「投資信託及び投資法人に関する法律」に定める投資信託委託会社である委託会社は、証券投資信託の設定を行うとともに、「金融商品取引法」に定める金融商品取引業者（登録番号：関東財務局長（金商）第308号）として、その運用（投資運用業）を行っています。また、「金融商品取引法」に定める投資助言・代理業、第一種金融商品取引業および第二種金融商品取引業を行っています。

2024年10月末現在、委託会社が運用を行っている証券投資信託は以下のとおりです。

（親投資信託は、ファンド数および純資産総額の合計から除いています。）

| 基本的性格 | ファンド数 | 純資産総額 |
|-----------|-------|------------|
| 追加型株式投資信託 | 39 | 965,915百万円 |
| 単位型株式投資信託 | 3 | 18,585百万円 |
| 合計 | 42 | 984,501百万円 |

3【委託会社等の経理状況】

(1) 当社の財務諸表は、「財務諸表等の用語、様式及び作成方法に関する規則」（昭和38年大蔵省令第59号。以下「財務諸表等規則」という。）第2条に基づき、財務諸表等規則及び「金融商品取引業等に関する内閣府令」（平成19年8月6日内閣府令 第52号）により作成しております。

(2) 当社の中間財務諸表は「中間財務諸表等の用語、様式及び作成方法に関する規則」（昭和52年大蔵省令第38号、以下「中間財務諸表等規則」という）第38条及び第57条の規定に基づき、中間財務諸表等規則及び「金融商品取引業等に関する内閣府令」（平成19年8月6日 内閣府令第52号）により作成しております。

(3) 当社は、金融商品取引法第193条の2第1項の規定に基づき、第39期事業年度（自 2023年1月1日 至 2023年12月31日）の財務諸表について、PwC Japan有限責任監査法人により監査を受けております。また、当中間会計期間（自 2024年1月1日 至 2024年6月30日）の中間財務諸表については、PwC Japan有限責任監査法人により中間監査を受けております。

(4) 財務諸表及び中間財務諸表の記載金額は、千円未満の端数を切り捨てて表示しております。

(1) 【貸借対照表】

(単位：千円)

| | | 前事業年度 (2022年12月31日) | 当事業年度 (2023年12月31日) |
|-----------------|---|--------------------------|--------------------------|
| 資産の部 | | | |
| 流動資産 | | | |
| 現金及び預金 | 2 | 1,872,405 | 1,851,526 |
| 前払費用 | | 12,065 | - |
| 未収入金 | | 21,657 | 27,051 |
| 未収委託者報酬 | | 1,493,102 | 1,568,053 |
| 未収運用受託報酬 | | 76,907 | 79,760 |
| 未収収益 | | 133,598 | 107,654 |
| 未収還付法人税等 | | 48,618 | - |
| 流動資産合計 | | 3,658,355 | 3,634,047 |
| 固定資産 | | | |
| 有形固定資産 | | | |
| 器具備品 | 1 | 24 | - |
| 有形固定資産合計 | | 24 | - |
| 無形固定資産 | | | |
| ソフトウェア | | 4,441 | 3,141 |
| 無形固定資産合計 | | 4,441 | 3,141 |
| 投資その他の資産 | | | |
| 敷金 | | 34,432 | 33,162 |
| 繰延税金資産 | | 185,743 | 199,974 |
| 投資その他の資産合計 | | 220,176 | 233,136 |
| 固定資産合計 | | 224,642 | 236,277 |
| 資産合計 | | 3,882,997 | 3,870,325 |
| 負債の部 | | | |
| 流動負債 | | | |
| 未払金 | | 665,231 | 706,644 |
| 未払費用 | 2 | 977,866 | 847,179 |
| 関係会社短期借入金 | 2 | 50,700 | 21,259 |
| 未払消費税等 | | 13,231 | 49,876 |
| 未払法人税等 | | - | 39,042 |
| 賞与引当金 | | 218,338 | 244,816 |
| 流動負債合計 | | 1,925,369 | 1,908,818 |
| 負債合計 | | 1,925,369 | 1,908,818 |
| 純資産の部 | | | |
| 株主資本 | | | |
| 資本金 | | 495,000 | 495,000 |
| 利益剰余金 | | | |
| 利益準備金 | | 123,750 | 123,750 |
| その他利益剰余金 | | | |
| 繰越利益剰余金 | | 1,338,878 | 1,342,757 |
| 利益剰余金合計 | | 1,462,628 | 1,466,507 |
| 株主資本合計 | | 1,957,628 | 1,961,507 |
| 純資産合計 | | 1,957,628 | 1,961,507 |
| 負債・純資産合計 | | 3,882,997 | 3,870,325 |

(2) 【損益計算書】

(単位：千円)

| | 前事業年度 (自 2022年 1月 1日 至 2022年12月31日) | 当事業年度 (自 2023年 1月 1日 至 2023年12月31日) |
|---------------------------|---|---|
| 営業収益 | | |
| 委託者報酬 | 5,704,940 | 6,005,442 |
| 業務受託報酬 | 364,328 | 396,915 |
| 運用受託報酬 | 94,654 | 95,887 |
| 営業収益計 | 6,163,924 | 6,498,245 |
| 営業費用 | | |
| 支払手数料 | 2,386,382 | 2,524,107 |
| 広告宣伝費 | 43,108 | 32,244 |
| 調査費 | | |
| 調査費 | 75,084 | 71,293 |
| 委託調査費 | 1,415,203 | 1,472,853 |
| 調査費計 | 1,490,287 | 1,544,147 |
| 委託計算費 | 147,327 | 145,599 |
| 営業雑費 | | |
| 通信費 | 4,406 | 4,555 |
| 印刷費 | 25,829 | 38,908 |
| 協会費 | 8,506 | 5,967 |
| 諸会費 | 29 | 36 |
| 営業雑費計 | 38,772 | 49,467 |
| 営業費用計 | 4,105,878 | 4,295,565 |
| 一般管理費 | | |
| 給料 | | |
| 役員報酬 | 64,196 | 62,756 |
| 給料・手当 | 730,942 | 780,960 |
| 退職金 | 39,181 | 6,186 |
| 賞与引当金繰入額 | 217,191 | 238,055 |
| 給料計 | 1,051,511 | 1,087,959 |
| 交際費 | 764 | 1,417 |
| 旅費交通費 | 4,913 | 11,733 |
| 租税公課 | 13,121 | 15,516 |
| 不動産賃借料 | 78,116 | 65,607 |
| 固定資産減価償却費 | 1,433 | 1,299 |
| 弁護士費用等 | 29,838 | 34,775 |
| 事務委託費 | 856,188 | 870,118 |
| 保険料 | 6,671 | 8,090 |
| 諸経費 | 78,055 | 78,629 |
| 一般管理費計 | 2,120,616 | 2,175,148 |
| 営業利益又は営業損失 () | 62,570 | 27,531 |
| 営業外収益 | | |
| 受取利息 | - | 8 |
| 雑収入 | - | 308 |
| 営業外収益計 | - | 316 |
| 営業外費用 | | |
| 支払利息 | 2,231 | 3,419 |
| 為替差損 | 4,143 | 2,778 |
| 雑損失 | - | 137 |
| 営業外費用計 | 6,374 | 6,335 |
| 経常利益又は経常損失 () | 68,944 | 21,513 |
| 特別損失 | | |
| 固定資産除却損 | 1,341 | 24 |
| 特別損失計 | 1,341 | 24 |
| 税引前当期純利益又は税引前当期純損失 () | 70,285 | 21,488 |
| 法人税、住民税及び事業税 | 5,645 | 31,840 |
| 法人税等調整額 | 18,857 | 14,230 |

当期純利益又は当期純損失（ ）

57,073

3,879

（ 3 ）【株主資本等変動計算書】

前事業年度（自 2022年1月1日 至 2022年12月31日）

（単位：千円）

| | 株主資本 | | | | | 純資産合計 |
|----------|---------|---------|--------------|-------------|------------|-----------|
| | 資本金 | 利益剰余金 | | | 株主資本 合計 | |
| | | 利益準備金 | その他利益 剰余金 | 利益剰余金 合計 | | |
| 当期首残高 | 495,000 | 123,750 | 1,395,951 | 1,519,701 | 2,014,701 | 2,014,701 |
| 当期変動額 | | | | | | |
| 剰余金の配当 | - | - | - | - | - | - |
| 当期純損失（ ） | - | - | 57,073 | 57,073 | 57,073 | 57,073 |
| 当期変動額合計 | - | - | 57,073 | 57,073 | 57,073 | 57,073 |
| 当期末残高 | 495,000 | 123,750 | 1,338,878 | 1,462,628 | 1,957,628 | 1,957,628 |

当事業年度（自 2023年1月1日 至 2023年12月31日）

（単位：千円）

| | 株主資本 | | | | | 純資産合計 |
|---------|---------|---------|--------------|-------------|------------|-----------|
| | 資本金 | 利益剰余金 | | | 株主資本 合計 | |
| | | 利益準備金 | その他利益 剰余金 | 利益剰余金 合計 | | |
| 当期首残高 | 495,000 | 123,750 | 1,338,878 | 1,462,628 | 1,957,628 | 1,957,628 |
| 当期変動額 | | | | | | |
| 剰余金の配当 | - | - | - | - | - | - |
| 当期純利益 | - | - | 3,879 | 3,879 | 3,879 | 3,879 |
| 当期変動額合計 | - | - | 3,879 | 3,879 | 3,879 | 3,879 |
| 当期末残高 | 495,000 | 123,750 | 1,342,757 | 1,466,507 | 1,961,507 | 1,961,507 |

重要な会計方針

1 固定資産の減価償却の方法

(1) 有形固定資産（リース資産除く）

定額法により償却しております。なお、主な耐用年数は以下の通りです。

器具備品 3～5年

(2) 無形固定資産（リース資産除く）

定額法により償却しております。なお、主な耐用年数は以下の通りです。

ソフトウェア 5年

2 引当金の計上基準

賞与引当金

役員及び従業員の賞与の支払に備えて、賞与支給見込額の当期負担額を計上しております。

3 収益及び費用の計上基準

当社は、投資運用サービスから委託者報酬、運用受託報酬、及び業務受託報酬を稼得しております。当社の顧客との契約から生じる収益に関する主要な事業における主な履行義務の内容及び当該履行義務を充足する通常の時点（収益を認識する通常の時点）は以下のとおりであります。

(1) 委託者報酬

委託者報酬は、投資信託の信託約款に基づき日々の純資産価額に対する一定割合として認識され、確定した報酬を投資信託によって受け取ります。当該報酬は期間の経過とともに履行義務が充足されるという前提に基づき、投資信託の運用期間にわたり収益として認識しております。

(2) 運用受託報酬

運用受託報酬は、対象顧客との投資一任契約等に基づき純資産価額を基礎として算定し、確定した報酬を顧問口座によって受け取ります。当該報酬は期間の経過とともに履行義務が充足されるという前提に基づき、対象口座の運用期間にわたり収益として認識しております。

（３）業務受託報酬

当社の関係会社から受け取る業務受託報酬は、関係会社との契約で定められた算式に基づき認識されます。当該報酬は期間の経過とともに履行義務が充足されるという前提に基づき、当社が関係会社にサービスを提供する期間にわたり収益として認識しております。

4 外貨建の資産及び負債の本邦通貨への換算基準

外貨建金銭債権債務は、決算日の直物為替相場により円貨に換算し、換算差額は損益として処理しております。

重要な会計上の見積りに関する注記

当事業年度の財務諸表等の作成に際して行った会計上の見積りが翌事業年度の財務諸表等に重要な影響を及ぼすリスクを識別していないため、注記を省略しております。

注記事項

（貸借対照表関係）

1 有形固定資産の減価償却累計額は次の通りです。

| | 前事業年度 (2022年12月31日) | 当事業年度 (2023年12月31日) |
|------|------------------------|------------------------|
| 器具備品 | 562 千円 | - 千円 |

2 関係会社に対する債権及び債務

各科目に含まれているものは、次の通りです。

| | 前事業年度 (2022年12月31日) | 当事業年度 (2023年12月31日) |
|-----------|------------------------|------------------------|
| 現金及び預金 | 1,170,684 千円 | 1,451,787 千円 |
| 未払費用 | 135,127 千円 | 103,481 千円 |
| 関係会社短期借入金 | 50,700 千円 | 21,259 千円 |

3 当社は、運転資金の効率的な調達を行うため、取引銀行の香港上海銀行と当座貸越契約を締結しております。

この契約に基づく借入金未実行残高等は、次の通りです。

| | 前事業年度 (2022年12月31日) | 当事業年度 (2023年12月31日) |
|------------|------------------------|------------------------|
| 当座借越限度額の総額 | 530,220 千円 | 564,980 千円 |
| 借入実行残高 | 50,700 千円 | 21,259 千円 |
| 差引額 | 479,519 千円 | 543,720 千円 |

（株主資本等変動計算書関係）

前事業年度（自 2022年1月1日 至 2022年12月31日）

1．発行済株式に関する事項

| 株式の種類 | 前事業年度期首 | 増加 | 減少 | 前事業年度末 |
|---------|---------|----|----|--------|
| 普通株式（株） | 2,100 | - | - | 2,100 |

当事業年度（自 2023年1月1日 至 2023年12月31日）

1．発行済株式に関する事項

| 株式の種類 | 当事業年度期首 | 増加 | 減少 | 当事業年度末 |
|---------|---------|----|----|--------|
| 普通株式（株） | 2,100 | - | - | 2,100 |

2．自己株式に関する事項

両事業年度とも該当事項はありません。

3．新株予約権等に関する事項

両事業年度とも該当事項はありません。

4. 配当に関する事項

両事業年度とも該当事項はありません。

（リース取引関係）

両事業年度とも該当事項はありません。

（金融商品関係）

前事業年度（自 2022年1月1日 至 2022年12月31日）

1. 金融商品の状況に関する事項

（1）金融商品に関する取組方針

当社は、内部管理規程に基づき、資産の安全性及びカウンターパーティー・リスクを重視した運用を自己資金運用の基本方針としております。

（2）金融商品の内容及びそのリスク

営業債権のうち、自社が設定している投資信託から受領する未収委託者報酬は、信託銀行により分別管理されているため、一般債権とは異なり、信用リスクは限定的と判断しております。未収運用受託報酬は、運用受託先ごとに期日管理及び残高管理をしており、回収期日はすべて債権発生後1年以内となっております。海外のグループ会社に対する未収収益は、関係会社ごとに期日管理及び残高管理をしております。また、営業債務である未払金、未払費用は、債務発生後1年以内の支払期日となっております。関係会社短期借入金は、直接親会社からの当座借越であり、すべて短期間で決済されます。

（3）金融商品に係るリスク管理体制

信用リスク（取引先の契約不履行等に係るリスク）の管理

営業債権である海外のグループ会社に対する未収収益は、担当部署が関係会社ごとに決済期日及び残高を定期的に管理し、回収懸念の早期把握を図っております。

市場リスク（為替や金利等の変動リスク）の管理

外貨建ての債権債務に関する為替の変動リスクに関しては、個別の案件ごとに毎月残高管理を行い、原則翌月中に決算が行われることにより、リスクは限定的であると判断しております。また、金利変動によるリスクは、関係会社からの借入金はあるものの、すべて短期間で決済されることから僅少であると判断しております。

2. 金融商品の時価等に関する事項

現金及び預金、未収委託者報酬、未収運用受託報酬、未収収益、未収入金、未払金、未払費用及び関係会社短期借入金は、全て短期間で決済されるため、時価は帳簿価額と近似していることから、記載を省略しております。

金銭債権の決算日後の償還予定額

（単位：千円）

| | 1年以内 | 1年超 |
|----------|-----------|-----|
| 現金及び預金 | 1,872,405 | - |
| 未収委託者報酬 | 1,493,102 | - |
| 未収運用受託報酬 | 76,907 | - |
| 未収収益 | 133,598 | - |
| 未収入金 | 21,657 | - |
| 合計 | 3,597,671 | - |

3. 金融商品の時価等のレベルごとの内訳等に関する事項

前項にて注記を省略しているため、記載を省略しております。

当事業年度（自 2023年1月1日 至 2023年12月31日）

1. 金融商品の状況に関する事項

（1）金融商品に関する取組方針

当社は、内部管理規程に基づき、資産の安全性及びカウンターパーティー・リスクを重視した運用を自己資金運用の基本方針としております。

（2）金融商品の内容及びそのリスク

営業債権のうち、自社が設定している投資信託から受領する未収委託者報酬は、信託銀行により分別管理されているため、一般債権とは異なり、信用リスクは限定的と判断しております。未収運用受託報酬は、運用受託先ごとに期日管理及び残高管理をしており、回収期日はすべて債権発生後1年以内となっております。海外のグループ会社に対する未収収益は、関係会社ごとに期日管理及び残高管理をしております。また、営業債務である未払金、未払費用は、債務発生後1年以内の支払期日となっております。関係会社短期借入金は、直接親会社からの当座借越であり、すべて短期間で決済されます。

(3) 金融商品に係るリスク管理体制

信用リスク（取引先の契約不履行等に係るリスク）の管理

営業債権である海外のグループ会社に対する未収収益は、担当部署が関係会社ごとに決済期日及び残高を定期的に管理し、回収懸念の早期把握を図っております。

市場リスク（為替や金利等の変動リスク）の管理

外貨建ての債権債務に関する為替の変動リスクに関しては、個別の案件ごとに毎月残高管理を行い、原則翌月中に決算が行われることにより、リスクは限定的であると判断しております。また、金利変動によるリスクは、関係会社からの借入金はあるものの、すべて短期間で決済されることから僅少であると判断しております。

2. 金融商品の時価等に関する事項

現金及び預金、未収委託者報酬、未収運用受託報酬、未収収益、未収入金、未払金、未払費用、未払法人税等、未払消費税等及び関係会社短期借入金は、全て短期間で決済されるため、時価は帳簿価額と近似していることから、記載を省略しております。

金銭債権の決算日後の償還予定額

(単位：千円)

| | 1年以内 | 1年超 |
|----------|-----------|-----|
| 現金及び預金 | 1,851,526 | - |
| 未収委託者報酬 | 1,568,053 | - |
| 未収運用受託報酬 | 79,760 | - |
| 未収収益 | 107,654 | - |
| 未収入金 | 27,051 | - |
| 合計 | 3,634,047 | - |

3. 金融商品の時価等のレベルごとの内訳等に関する事項

前項にて注記を省略しているため、記載を省略しております。

(有価証券関係)

両事業年度とも、該当事項はありません。

(デリバティブ取引関係)

両事業年度とも、該当事項はありません。

(退職給付関係)

両事業年度とも、該当事項はありません。

(ストック・オプション等関係)

両事業年度とも、該当事項はありません。

(持分法損益等)

両事業年度とも、該当事項はありません。

(資産除去債務関係)

両事業年度とも、該当事項はありません。

(収益認識関係)

顧客との契約から生じる収益を分解した情報は、注記「セグメント情報等」に記載の通りであります。

(セグメント情報等)

1. セグメント情報

両事業年度とも、当社は投資運用業の単一セグメントであるため、記載を省略しております。

2. 関連情報

(1) サービスごとの情報

前事業年度（自 2022年1月1日 至 2022年12月31日）

（単位：千円）

| | 委託者報酬 | 業務受託報酬 | 運用受託報酬 | 合計 |
|-----------|-----------|---------|--------|-----------|
| 外部顧客への売上高 | 5,704,940 | 364,328 | 94,654 | 6,163,924 |

当事業年度（自 2023年1月1日 至 2023年12月31日）

（単位：千円）

| | 委託者報酬 | 業務受託報酬 | 運用受託報酬 | 合計 |
|-----------|-----------|---------|--------|-----------|
| 外部顧客への売上高 | 6,005,442 | 396,915 | 95,887 | 6,498,245 |

(2) 地域ごとの情報

営業収益

前事業年度（自 2022年1月1日 至 2022年12月31日）

（単位：千円）

| 日本 | その他 | 合計 |
|-----------|---------|-----------|
| 5,657,042 | 506,881 | 6,163,924 |

当事業年度（自 2023年1月1日 至 2023年12月31日）

（単位：千円）

| 日本 | その他 | 合計 |
|-----------|---------|-----------|
| 5,968,170 | 530,075 | 6,498,245 |

有形固定資産

保有している有形固定資産はありません。

(3) 主要な顧客ごとの情報

両事業年度とも、対象となる外部顧客への営業収益のうち、損益計算書の営業収益の10%以上を占める相手先がないため、記載はありません。

3. 報告セグメントごとの固定資産の減損損失に関する情報

両事業年度とも、該当事項はありません。

4. 報告セグメントごとののれんの償却額及び未償却残高に関する情報

両事業年度とも、該当事項はありません。

5. 報告セグメントごとの負ののれん発生益に関する情報

両事業年度とも、該当事項はありません。

(税効果会計関係)

1. 繰延税金資産の発生の主な原因別の内訳

| | 前事業年度 (2022年12月31日) | 当事業年度 (2023年12月31日) |
|------------|------------------------|------------------------|
| 繰延税金資産 | | |
| 減価償却の償却超過額 | 38,844 千円 | 42,526 千円 |
| 未払費用否認 | 78,856 千円 | 78,825 千円 |
| 賞与引当金否認 | 66,855 千円 | 74,962 千円 |
| 未払事業税等 | 1,188 千円 | 3,660 千円 |
| 繰延税金資産の合計 | 185,743 千円 | 199,974 千円 |

2. 法定実効税率と税効果会計適用後の法人税等の負担率との間に重要な差異があるときの、当該差異の原因となった主要な項目別の内訳

| | 前事業年度 (2022年12月31日) | 当事業年度 (2023年12月31日) |
|---------------------|------------------------|------------------------|
| 法定実効税率 | - | 30.6 % |
| (調整) | | |
| 住民税均等割 | - | 3.8 % |
| 役員賞与等永久に損金に算入されない項目 | - | 43.3 % |

| | | | |
|-------------------|---|------|---|
| その他 | - | 4.2 | % |
| 税効果会計適用後の法人税等の負担率 | - | 81.9 | % |

（注）前事業年度は、税引前当期純損失であるため記載を省略しております。

（関連当事者との取引）

1 関連当事者との取引

（ア）財務諸表提出会社の親会社及び主要株主等

前事業年度（自 2022年1月1日 至 2022年12月31日）

| 種類 | 会社等の名称 | 所在地 | 資本金又は出資金 | 事業の内容又は職業 | 議決権行使等の被所有者割合 | 関連当事者との関係 | 取引の内容 | 取引金額（千円） | 科目 | 期末残高（千円） |
|-----|--|-----|-------------------------------------|-----------|---------------|------------------------------------|----------|----------|-----------|-----------|
| 親会社 | The Hongkong and Shanghai Banking Corporation Limited *4 | 香港 | 123,948百万 香港ドル 7,198百万 米ドル | 銀行業 | 直接100% | 資金の預金・ 資金の調達・ 事務委託・ 役員の兼任 | *1 資金の預入 | | 現金及び預金 | 1,170,684 |
| | | | | | | | *2 資金の借入 | | 関係会社短期借入金 | 50,700 |
| | | | | | | | *3 事務委託等 | 622,585 | 未払費用 | 135,127 |

当事業年度（自 2023年1月1日 至 2023年12月31日）

| 種類 | 会社等の名称 | 所在地 | 資本金又は出資金 | 事業の内容又は職業 | 議決権行使等の被所有者割合 | 関連当事者との関係 | 取引の内容 | 取引金額（千円） | 科目 | 期末残高（千円） |
|-----|--|-----|-------------------------------------|-----------|---------------|------------------------------------|----------|----------|-----------|-----------|
| 親会社 | The Hongkong and Shanghai Banking Corporation Limited *4 | 香港 | 123,948百万 香港ドル 7,198百万 米ドル | 銀行業 | 直接100% | 資金の預金・ 資金の調達・ 事務委託・ 役員の兼任 | *1 資金の預入 | | 現金及び預金 | 1,451,787 |
| | | | | | | | *2 資金の借入 | | 関係会社短期借入金 | 21,259 |
| | | | | | | | *3 事務委託等 | 657,432 | 未払費用 | 103,481 |

上記金額のうち、人件費など一部の取引金額には消費税が含まれておりませんが、その他の取引金額及び期末残高には消費税が含まれております。

日常業務に関わる資金の出入りであるため、取引金額の記載を行っておりません。

取引条件及び取引条件の決定方針

- *1 全額当座預金であり、無利息となっております。
- *2 短期借入金はすべて当座借越となっております。
- *3 当該会社とのコスト・アロケーション・ポリシーに基づき、予め定められた料率並びに計算方法で計算された金額を支払っております。
- *4 当該会社との取引は、The Hongkong and Shanghai Banking Corporation Limitedの東京支店に対するものです。

（イ）財務諸表提出会社と同一の親会社を持つ会社等及び財務諸表提出会社のその他の関係会社の子会社等

前事業年度（自 2022年1月1日 至 2022年12月31日）

| 種類 | 会社等の名称 | 所在地 | 資本金又は出資金 | 事業の内容又は職業 | 議決権行使等の被所有者割合 | 関連当事者との関係 | 取引の内容 | 取引金額（千円） | 科目 | 期末残高（千円） |
|-------------|--|---------------------|------------------|-----------|---------------|--------------------------------------|-----------------|----------|------|----------|
| 同一の親会社を持つ会社 | HSBC Global Asset Management Limited | 英国 ロンドン | 166,275千 ポンド | 投資 運用業 | なし | 事務委託等 | *2 事務委託 | 168,049 | 未払費用 | 87,384 |
| 同一の親会社を持つ会社 | HSBC Global Asset Management (Hong Kong) Limited | 香港 | 240,000千 香港ドル | 投資 運用業 | なし | 事務委託・ 投資運用契約・ 業務委託契約・ 役員の兼任 | *4 業務受託報酬 | 8,080 | 未収収益 | 10,010 |
| | | | | | | | *1 支払投資 運用報酬 | 475,469 | 未払費用 | 277,695 |
| 同一の親会社を持つ会社 | HSBC Global Asset Management (FRANCE) | フランス クールブ ヴォア | 8,050千 ユーロ | 投資 運用業 | なし | 業務委託契約 | *4 業務受託報酬 | 256,610 | 未収収益 | 79,365 |
| | | | | | | | *2 事務委託 | 50,242 | | |
| 同一の親会社を持つ会社 | HSBC Global Asset Management (UK) Ltd | 英国 ロンドン | 178,103千 ポンド | 投資 運用業 | なし | 投資運用契約 | *1 支払投資 運用報酬 | 415,134 | 未払費用 | 204,140 |

| | | | | | | | | | | |
|-------------|---|-----------------|----------------------|-------|----|-------------------|-------------|-----------|------|---------|
| 同一の親会社を持つ会社 | HSBC Services Japan Limited *3 | バハマ | 5千米ドル | サービス業 | なし | 事務委託等 | 人件費・事務所賃借料等 | 1,268,513 | 未払費用 | 43,671 |
| | | | | | | | | | 敷金 | 34,632 |
| 同一の親会社を持つ会社 | HSBC Global Asset Management (USA) Inc. | 米国 ニューヨーク | 1,002米ドル | 投資運用業 | なし | 投資運用契約 | *1 支払投資運用報酬 | 415,109 | 未払費用 | 173,659 |
| 同一の親会社を持つ会社 | HSBC Electronic Data Processing India Private Limited | インド ハイデラバード | 3,554,678千 インドルピー | サービス業 | なし | 事務委託等 | *2 事務委託 | 12,958 | | |
| 同一の親会社を持つ会社 | HSBC Global Asset Management (Deutschland) GmbH | ドイツ デュッセルドルフ | 2,600千 ユーロ | 投資運用業 | なし | 投資運用契約・ 業務委託契約 | *4 業務受託報酬 | 31,531 | | |
| | | | | | | | *1 支払投資運用報酬 | 19,516 | 未払費用 | 17,328 |

当事業年度（自 2023年1月1日 至 2023年12月31日）

| 種類 | 会社等の名称 | 所在地 | 資本金又は 出資金 | 事業の 内容又は 職業 | 議決権 行使等の 被所有者 割合 | 関連当事者 との関係 | 取引の内容 | 取引金額 (千円) | 科目 | 期末残高 (千円) |
|-------------|---|-------------------------------|------------------------------|-------------------|---------------------------|--------------------------------------|-------------|--------------|------|--------------|
| 同一の親会社を持つ会社 | HSBC Global Asset Management Limited | 英国 ロンドン | 484,088千 ポンド | 投資運用業 | なし | 事務委託等 | *2 事務委託 | 138,734 | 未払費用 | 75,801 |
| 同一の親会社を持つ会社 | HSBC Global Asset Management (Hong Kong) Limited | 香港 | 240,000千 香港ドル | 投資運用業 | なし | 事務委託・ 投資運用契約・ 業務委託契約・ 役員の兼任 | *4 業務受託報酬 | 68,507 | 未収収益 | 19,408 |
| | | | | | | | *1 支払投資運用報酬 | 345,349 | 未払費用 | 166,148 |
| | | | | | | | *2 事務委託 | 50,210 | | |
| 同一の親会社を持つ会社 | HSBC Global Asset Management (FRANCE) | フランス クールブ ヴォア | 8,050千 ユーロ | 投資運用業 | なし | 業務委託契約 | *4 業務受託報酬 | 209,220 | 未収収益 | 51,900 |
| | | | | | | | | | 未払費用 | 47,651 |
| 同一の親会社を持つ会社 | HSBC Global Asset Management (UK) Ltd | 英国 ロンドン | 151,820千 ポンド | 投資運用業 | なし | 投資運用契約 | *1 支払投資運用報酬 | 396,684 | 未払費用 | 145,315 |
| 同一の親会社を持つ会社 | HSBC Services Japan Limited *3 | バハマ | 5千米ドル | サービス業 | なし | 事務委託等 | 人件費・事務所賃借料等 | 1,102,503 | 敷金 | 33,162 |
| 同一の親会社を持つ会社 | HSBC Global Asset Management (USA) Inc. | 米国 ニューヨーク | 1,002米ドル | 投資運用業 | なし | 投資運用契約 | *1 支払投資運用報酬 | 450,392 | 未払費用 | 176,674 |
| 同一の親会社を持つ会社 | HSBC Electronic Data Processing India Private Limited | インド ハイデラバード | 3,554,678千 インドルピー | サービス業 | なし | 事務委託等 | *2 事務委託 | 17,960 | | |
| 同一の親会社を持つ会社 | HSBC Global Asset Management (Deutschland) GmbH | ドイツ デュッセルドルフ | 2,600千 ユーロ | 投資運用業 | なし | 業務委託契約 | *4 業務受託報酬 | 30,981 | | |
| 同一の親会社を持つ会社 | HSBC Management (Guernsey) Limited | ガーンジー セント・ピ ーター・ポ ート | 100千 ポンド | 投資運用業 | なし | 業務委託契約 | *4 業務受託報酬 | 11,513 | 未収収益 | 11,373 |
| 同一の親会社を持つ会社 | HSBC Global Asset Management (Singapore) Limited | シンガポ ール | 151,833千 シンガポ ール ドル | 投資運用業 | なし | 投資運用契約 | *1 支払投資運用報酬 | 196,204 | 未払費用 | 87,388 |

上記金額のうち、一部の取引金額及び期末残高には消費税が含まれております。

取引条件及び取引条件の決定方針

- *1 当該会社との投資運用契約に基づき、予め定められた料率で計算された金額を支払っております。
- *2 当該会社とのパフォーマンス・レベル・アグリーメントに基づき、予め定められた料率並びに計算方法で計算された金額を支払っております。
- *3 当該会社との取引は、HSBC Services Japan Limitedの東京支店に対するものです。
- *4 当該会社とのパフォーマンス・レベル・アグリーメントに基づき、予め定められた料率並びに計算方法で計算された金額を受け取っております。

2 親会社又は重要な関連会社に関する注記

(1) 親会社情報

The Hongkong and Shanghai Banking Corporation, Limited (非上場)

HSBC Asia Holdings Limited (非上場)

HSBC Holdings plc (上場)

(1株当たり情報)

| | 前事業年度 (自 2022年 1月 1日 至 2022年12月31日) | 当事業年度 (自 2023年 1月 1日 至 2023年12月31日) |
|---|---|---|
| 1株当たり純資産額 | 932,203.82円 | 934,051.07円 |
| 1株当たり当期純利益又は当期純損失() | 27,177.77円 | 1,847.25円 |
| 潜在株式調整後1株当たり当期純利益金額については、潜在株式が存在しないため記載しておりません。 | | |

(注) 1株当たり当期純利益の算定上の基礎は、以下の通りです。

| | 前事業年度 (自 2022年 1月 1日 至 2022年12月31日) | 当事業年度 (自 2023年 1月 1日 至 2023年12月31日) |
|--------------------------------|---|---|
| 当期純利益又は当期純損失()(千円) | 57,073 | 3,879 |
| 普通株主に帰属しない金額(千円) | - | - |
| 普通株式に係る当期純利益又は当期純損失 ()(千円) | 57,073 | 3,879 |
| 普通株式の期中平均株式数(株) | 2,100 | 2,100 |

(重要な後発事象)

該当事項はありません。

中間財務諸表

(1)中間貸借対照表

(単位：千円)

当中間会計期間末

(2024年6月30日)

| | | |
|------------|----|-----------|
| 資産の部 | | |
| 流動資産 | | |
| 現金及び預金 | | 2,535,497 |
| 前払費用 | | 3,461 |
| 未収入金 | | 22,125 |
| 未収委託者報酬 | | 1,740,853 |
| 未収運用受託報酬 | | 29,497 |
| 未収収益 | | 212,923 |
| 流動資産合計 | | 4,544,357 |
| 固定資産 | | |
| 有形固定資産 | *1 | |
| 建物附属設備 | | 570 |
| 器具備品 | | 906 |
| 有形固定資産合計 | | 1,476 |
| 無形固定資産 | | |
| ソフトウェア | | 2,491 |
| 無形固定資産合計 | | 2,491 |
| 投資その他の資産 | | |
| 敷金 | | 33,162 |
| 繰延税金資産 | | 193,826 |
| 投資その他の資産合計 | | 226,988 |
| 固定資産合計 | | 230,957 |
| 資産合計 | | 4,775,314 |
| 負債の部 | | |
| 流動負債 | | |
| 預り金 | | 693 |
| 未払金 | | 766,590 |
| 未払費用 | | 1,131,036 |
| 関係会社短期借入金 | *2 | 23,916 |
| 未払消費税等 | *3 | 133,026 |
| 未払法人税等 | | 214,288 |
| 賞与引当金 | | 139,682 |
| 流動負債合計 | | 2,409,234 |
| 負債合計 | | 2,409,234 |
| 純資産の部 | | |
| 株主資本 | | |
| 資本金 | | 495,000 |
| 利益剰余金 | | |
| 利益準備金 | | 123,750 |
| その他利益剰余金 | | |
| 繰越利益剰余金 | | 1,747,330 |
| 利益剰余金合計 | | 1,871,080 |
| 株主資本合計 | | 2,366,080 |
| 純資産合計 | | 2,366,080 |
| 負債・純資産合計 | | 4,775,314 |

(2) 中間損益計算書

当中間会計期間
 （自 2024年1月 1日
 至 2024年6月30日）

| | |
|--------------|-----------|
| 営業収益 | |
| 委託者報酬 | 4,628,899 |
| 業務受託報酬 | 211,900 |
| 運用受託報酬 | 50,605 |
| 営業収益計 | 4,891,405 |
| 営業費用 | |
| 支払手数料 | 1,874,510 |
| 広告宣伝費 | 26,220 |
| 調査費 | |
| 調査費 | 47,100 |
| 委託調査費 | 1,056,100 |
| 調査費計 | 1,103,200 |
| 委託計算費 | 78,029 |
| 営業雑費 | |
| 通信費 | 4,379 |
| 印刷費 | 31,895 |
| 協会費 | 2,607 |
| 営業雑費計 | 38,882 |
| 営業費用計 | 3,120,844 |
| 一般管理費 | |
| 給料 | |
| 役員報酬 | 32,716 |
| 給料・手当 | 400,511 |
| 賞与引当金繰入額 | 128,704 |
| 給料計 | 561,932 |
| 交際費 | 519 |
| 旅費交通費 | 11,720 |
| 租税公課 | 16,951 |
| 不動産賃借料 | 45,702 |
| 固定資産減価償却費 | *1 795 |
| 弁護士費用等 | 12,553 |
| 事務委託費 | 471,525 |
| 保険料 | 4,259 |
| 諸経費 | 32,801 |
| 一般管理費計 | 1,158,760 |
| 営業利益 | 611,799 |
| 営業外収益 | |
| 受取利息 | 2 |
| 営業外収益計 | 2 |
| 営業外費用 | |
| 支払利息 | 1,008 |
| 為替差損 | 1,969 |
| 雑損失 | 719 |
| 営業外費用計 | 3,697 |
| 経常利益 | 608,105 |
| 税引前中間純利益 | 608,105 |
| 法人税、住民税及び事業税 | 197,384 |
| 法人税等調整額 | 6,147 |
| 中間純利益 | 404,573 |

(3)中間株主資本等変動計算書

当中間会計期間（自 2024年1月1日 至 2024年6月30日）

（単位：千円）

| | 株主資本 | | | | | 純資産合計 |
|-----------|---------|---------|-----------------------------|-------------|------------|-----------|
| | 資本金 | 利益準備金 | 利益剰余金 | | 株主資本 合計 | |
| | | | その他 利益剰余金 繰越利益 剰余金 | 利益剰余金 合計 | | |
| 当期首残高 | 495,000 | 123,750 | 1,342,757 | 1,466,507 | 1,961,507 | 1,961,507 |
| 当中間期変動額 | | | | | | |
| 中間純利益 | - | - | 404,573 | 404,573 | 404,573 | 404,573 |
| 当中間期変動額合計 | - | - | 404,573 | 404,573 | 404,573 | 404,573 |
| 当中間期末残高 | 495,000 | 123,750 | 1,747,330 | 1,871,080 | 2,366,080 | 2,366,080 |

重要な会計方針

1 固定資産の減価償却の方法

(1) 有形固定資産（リース資産除く）

定額法により償却しております。なお、主な耐用年数は以下の通りです。

建物附属設備 4～5年

器具備品 5年

(2) 無形固定資産（リース資産除く）

定額法により償却しております。

なお、自社利用のソフトウェアについては、社内における利用可能期間(5年)に基づく定額法により償却しております。

2 引当金の計上基準

賞与引当金

役員及び従業員の賞与の支払に備えて、賞与支給見込額の当中間会計期間負担額を計上しております。

3 収益及び費用の計上基準

当社は、投資運用サービスから委託者報酬、運用受託報酬、及び業務受託報酬を稼得しております。当社の顧客との契約から生じる収益に関する主要な事業における主な履行義務の内容及び当該履行義務を充足する通常の時点（収益を認識する通常の時点）は以下のとおりであります。

(1) 委託者報酬

委託者報酬は、投資信託の信託約款に基づき日々の純資産価額に対する一定割合として認識され、確定した報酬を投資信託によって受け取ります。当該報酬は期間の経過とともに履行義務が充足されるという前提に基づき、投資信託の運用期間にわたり収益として認識しております。

(2) 運用受託報酬

運用受託報酬は、対象顧客との投資一任契約等に基づき純資産価額を基礎として算定し、確定した報酬を顧問口座によって受け取ります。当該報酬は期間の経過とともに履行義務が充足されるという前提に基づき、対象口座の運用期間にわたり収益として認識しております。

(3) 業務受託報酬

当社の関係会社から受け取る業務受託報酬は、関係会社との契約で定められた算式に基づき認識されます。当該報酬は期間の経過とともに履行義務が充足されるという前提に基づき、当社が関係会社にサービスを提供する期間にわたり収益として認識しております。

4 外貨建の資産及び負債の本邦通貨への換算基準

外貨建金銭債権債務は、中間決算日の直物為替相場により円貨に換算し、換算差額は損益として処理しております。

注記事項

(中間貸借対照表関係)

| 当中間会計期間末（2024年6月30日現在） | |
|---------------------------|-------|
| 1 有形固定資産の減価償却累計額は以下の通りです。 | |
| 建物附属設備 | 30千円 |
| 器具備品 | 569千円 |

- 2 当社は、運転資金の効率的な調達を行うため、取引銀行の香港上海銀行と当座貸越契約を締結しております。この契約に基づく当中間会計期間末の借入未実行残高は619,863千円であります。
- 3 消費税等の取扱い
仮払消費税等及び仮受消費税等は、相殺のうえ、流動負債の「未払消費税等」として表示しております。

(中間損益計算書関係)

| 当中間会計期間 (自 2024年1月1日 至 2024年6月30日) | |
|---------------------------------------|-------|
| 1 減価償却実施額は以下の通りです。 | |
| 有形固定資産 | 145千円 |
| 無形固定資産 | 649千円 |

(中間株主資本等変動計算書関係)

当中間会計期間 (自 2024年1月1日 至 2024年6月30日)

1 発行済株式に関する事項

| 株式の種類 | 当事業年度 期首 | 増 加 | 減 少 | 当中間会計 期間末 |
|----------|-------------|-----|-----|--------------|
| 普通株式 (株) | 2,100 | - | - | 2,100 |

2 自己株式に関する事項

該当事項はありません。

3 新株予約権等に関する事項

該当事項はありません。

4 配当に関する事項

該当事項はありません。

(リース取引関係)

該当事項はありません。

(金融商品関係)

1 金融商品の時価等に関する事項

現金及び預金、未収委託者報酬、未収運用受託報酬、未収収益、未収入金、未払金、未払費用、未払法人税等及び関係会社短期借入金は、現金であること、及び短期間で決済されるため、時価は帳簿価額と近似していることから、記載を省略しております。

2 金融商品の時価等のレベルごとの内訳等に関する事項

前項にて注記を省略しているため、記載を省略しております。

(収益認識関係)

顧客との契約から生じる収益を分解した情報は、注記「セグメント情報等」に記載の通りであります。

(セグメント情報等)

当中間会計期間 (自 2024年1月1日 至 2024年6月30日)

1 セグメント情報

当社は投資運用業の単一セグメントであるため、記載を省略しております。

2 関連情報

(1) 製品及びサービスごとの情報

外部顧客への売上高

(単位：千円)

| 委託者報酬 | 業務受託報酬 | 運用受託報酬 | 合計 |
|-----------|---------|--------|-----------|
| 4,628,899 | 211,900 | 50,605 | 4,891,405 |

(2) 地域ごとの情報

営業収益

(単位：千円)

| 日本 | その他 | 合計 |
|-----------|---------|-----------|
| 4,607,968 | 283,436 | 4,891,405 |

有形固定資産

本邦に所在している有形固定資産の金額が中間貸借対照表の有形固定資産の全ての金額ですので地域ごとの有形固定資産の記載を省略しております。

(3) 主要な顧客ごとの情報

(単位：千円)

| 顧客の名称 | 営業収益 | 関連するセグメント名 |
|---------------------|-----------|------------|
| HSBC インド・インフラ株式オープン | 1,471,149 | 投資運用業 |
| HSBC インド オープン | 1,060,327 | 投資運用業 |

当事業年度より、上表にて、個別の外部顧客資産の集積である投資信託を、主要な顧客の単位として、開示しております。

(一株当たり情報)

| 当中間会計期間 (自 2024年1月 1日 至 2024年6月30日) | |
|---|---------------|
| 1株当たり純資産額 | 1,126,705.01円 |
| 1株当たり中間純利益金額 | 192,653.94円 |

(注) 1. 潜在株式調整後1株当たり中間純利益金額については、潜在株式が存在しないため記載しておりません。

2. 1株当たり中間純利益金額の算定上の基礎は、以下の通りです。

| | 当中間会計期間 (自 2024年1月 1日 至 2024年6月30日) |
|----------------------|---|
| 中間純利益() (千円) | 404,573 |
| 普通株式に係る中間純利益() (千円) | 404,573 |
| 普通株主に帰属しない金額(千円) | - |
| 普通株式の期中平均株式数(株) | 2,100 |

(重要な後発事象)

該当事項はありません。

4【利害関係人との取引制限】

委託会社は、「金融商品取引法」の定めるところにより、利害関係人との取引について、次に掲げる行為が禁止されています。

自己またはその取締役もしくは執行役との間における取引を行うことを内容とした運用を行うこと（投資者の保護に欠け、もしくは取引の公正を害し、または金融商品取引業の信用を失墜させるおそれがないものとして内閣府令で定めるものを除きます。）、

運用財産相互間において取引を行うことを内容とした運用を行うこと（投資者の保護に欠け、もしくは取引の公正を害し、または金融商品取引業の信用を失墜させるおそれがないものとして内閣府令で定めるものを除きます。）、

通常の取引の条件と異なる条件であって取引の公正を害するおそれのある条件で、委託会社の親法人等（委託会社の総株主等の議決権の過半数を保有していることその他の当該金融商品取引業者と密接な関係を有する法人その他の団体として政令で定める要件に該当する者をいいます。以下において同じ。）または子法人等（委託会社が総株主等の議決権の過半数を保有していることその他の当該金融商品取引業者と密接な関係を有する法人その他の団体として政令で定める要件に該当する者をいいます。以下同じ。）と有価証券の売買その他の取引または金融デリバティブ取引を行うこと。

委託会社の親法人等または子法人等の利益を図るため、その行う投資運用業に関して運用の方針、運用財産の額もしくは市場の状況に照らして不必要な取引を行うことを内容とした運用を行うこと。

上記に掲げるもののほか、委託会社の親法人等または子法人等が関与する行為であって、投資者の保護に欠け、もしくは取引の公正を害し、または金融商品取引業の信用を失墜させるおそれのあるものとして内閣府令で定める行為

5【その他】

（1）定款の変更、事業譲渡または事業譲受、出資の状況その他の重要事項

委託会社の定款の変更に関しては、株主総会の決議が必要です。

（2）訴訟事件その他の重要事項

委託会社およびファンドに重要な影響を与えた事実、または与えると予想される事実はありません。

第2【その他の関係法人の概況】

1【名称、資本金の額及び事業の内容】

(1) 受託会社

名称：三井住友信託銀行株式会社

資本金の額：342,037百万円（2023年3月末現在）

事業の内容：銀行法に基づき銀行業を営むとともに、金融機関の信託業務の兼営等に関する法律（兼営法）に基づき信託業務を営んでいます。

(参考) 再信託受託会社

名称：株式会社日本カストディ銀行

資本金の額：51,000百万円（2023年3月末現在）

事業の内容：銀行法に基づき銀行業を営むとともに、金融機関の信託業務の兼営等に関する法律に基づき信託業務を営んでいます。

(2) 販売会社

| 名称 | 資本金の額 | 事業の内容 |
|--------------------------------|----------------|-------------------------------|
| あかつき証券株式会社 | 3,067百万円 | 金融商品取引法に定める第一種金融商品取引業を営んでいます。 |
| 安藤証券株式会社 | 2,280百万円 | |
| 岩井コスモ証券株式会社 | 13,500百万円 | |
| a uカブコム証券株式会社 | 7,196百万円 | |
| S M B C 日興証券株式会社 | 135,000百万円 | |
| 株式会社 S B I 証券 | 54,323百万円 | |
| 岡三証券株式会社 | 5,000百万円 | |
| 岡三にいがた証券株式会社 | 852百万円 | |
| おきぎん証券株式会社 | 850百万円 | |
| 香川証券株式会社 | 555百万円 | |
| 極東証券株式会社 | 5,251百万円 | |
| 静岡東海証券株式会社 | 600百万円 | |
| 株式会社証券ジャパン | 3,000百万円 | |
| 第四北越証券株式会社 | 600百万円 | |
| 立花証券株式会社 | 6,695百万円 | |
| ちばぎん証券株式会社 | 4,374百万円 | |
| 中銀証券株式会社 | 2,000百万円 | |
| 東海東京証券株式会社 | 6,000百万円 | |
| 東武証券株式会社 | 420百万円 | |
| 東洋証券株式会社 | 13,494百万円 | |
| 内藤証券株式会社 | 3,002百万円 | |
| 日産証券株式会社 | 1,500百万円 | |
| 野村証券株式会社 | 10,000百万円 | |
| ばんせい証券株式会社 | 1,558百万円 | |
| フィデリティ証券株式会社 | 12,657百万円 (*1) | |
| フィリップ証券株式会社 | 950百万円 (*2) | |
| 松井証券株式会社 | 11,945百万円 | |
| マネックス証券株式会社 | 13,195百万円 | |
| 丸八証券株式会社 | 3,751百万円 | |
| むさし証券株式会社 | 5,000百万円 | |
| 明和証券株式会社 | 511百万円 | |
| 山形証券株式会社 | 100百万円 | |
| 山和証券株式会社 | 585百万円 | |
| UBS SuMi TRUST ウェルス・マネジメント株式会社 | 5,165百万円 (*1) | |
| 楽天証券株式会社 | 19,495百万円 (*1) | |
| リテラ・クリア証券株式会社 | 3,794百万円 | |

| | | |
|--------------|-----------|--------------------|
| 株式会社但馬銀行 | 5,481百万円 | 銀行法に基づき銀行業を営んでいます。 |
| 株式会社筑波銀行 | 48,868百万円 | |
| 株式会社広島銀行 | 54,573百万円 | |
| PayPay銀行株式会社 | 72,216百万円 | |

資本金の額は、2024年3月末現在を記載しています。

(*1)資本金の額は、2023年12月末現在です。

(*2)資本金の額は、2024年6月末現在です。

(3) 投資顧問会社(運用委託先)

名称：H S B C グローバル・アセット・マネジメント(香港)リミテッド

資本金の額：240百万香港ドル(2023年12月末現在)

事業の内容：香港を拠点として、資産運用業務を行っています。

2【関係業務の概要】

(1) 受託会社

当ファンドの信託財産に属する有価証券の保管・管理・計算等およびその信託事務処理の一部の委託等を行います。

(2) 販売会社

当ファンドの募集・販売業務、収益分配金の再投資に関する事務、収益分配金、換金代金および償還金の支払い等に関する事務等を行います。

(3) 投資顧問会社(運用委託先)

委託会社よりマザーファンドの運用指図に関する権限の委託を受けて、投資判断・発注を行います。

3【資本関係】

委託会社と投資顧問会社であるH S B C グローバル・アセット・マネジメント(香港)リミテッドは、H S B C ホールディングスplc(英国)の実質的な子会社です。

また、委託会社は、ザ・ホンコン・アンド・シャンハイ・バンキング・コーポレイション・リミテッドの子会社です。

第3【その他】

- (1) 目論見書は、目論見書の別称として「投資信託説明書」と称して使用することがあり、以下のとおり称することがあります。
- 「投資信託説明書（交付目論見書）」
 - 「投資信託説明書（請求目論見書）」
- (2) 交付目論見書の表紙もしくは表紙裏に、以下の内容等を記載することがあります。
- ・当ファンドの委託会社ならびに受託会社に関する情報
 - ・当ファンドの詳細情報の入手方法
 - ・請求目論見書は販売会社に請求することにより販売会社から交付される旨
 - ・商品内容について重大な変更を行う場合には、当ファンドの受益者に対して事前に変更内容に対する意向を確認させていただく旨
 - ・投資信託の信託財産が受託会社の固有財産等との分別管理が義務付けられている旨
 - ・請求目論見書に当ファンドの信託約款が記載されている旨
- (3) 目論見書の表紙に、ロゴマーク、イラストを使用すること、ファンドの形態（商品分類等）、目論見書の使用開始日、キャッチコピー等を記載することがあります。
- (4) 有価証券届出書の記載内容について、図表等を付加ならびにグラフ化して記載することがあります。また、投資信託の特徴や仕組みなどの説明文章や図表などを、目論見書に記載することがあります。
- (5) 有価証券届出書に（参考情報）として記載の運用実績につき、目論見書において最新の情報を記載することがあります。
- (6) 請求目論見書の巻末に、当ファンドの信託約款の全文を掲載することがあります。
- (7) 目論見書は電子媒体として使用される他、インターネット等に掲載されることがあります。

独立監査人の監査報告書

2024年3月5日

H S B C アセットマネジメント株式会社
取締役会 御中

PwC Japan有限責任監査法人

東京事務所

指定有限責任社員 公認会計士 奈良 将太郎
業務執行社員

監査意見

当監査法人は、金融商品取引法第193条の2第1項の規定に基づく監査証明を行うため、「委託会社等の経理状況」に掲げられているH S B C アセットマネジメント株式会社の2023年1月1日から2023年12月31日までの第39期事業年度の財務諸表、すなわち、貸借対照表、損益計算書、株主資本等変動計算書、重要な会計方針及びその他の注記について監査を行った。

当監査法人は、上記の財務諸表が、我が国において一般に公正妥当と認められる企業会計の基準に準拠して、H S B C アセットマネジメント株式会社の2023年12月31日現在の財政状態及び同日をもって終了する事業年度の経営成績を、全ての重要な点において適正に表示しているものと認める。

監査意見の根拠

当監査法人は、我が国において一般に公正妥当と認められる監査の基準に準拠して監査を行った。監査の基準における当監査法人の責任は、「財務諸表監査における監査人の責任」に記載されている。当監査法人は、我が国における職業倫理に関する規定に従って、会社から独立しており、また、監査人としてのその他の倫理上の責任を果たしている。当監査法人は、意見表明の基礎となる十分かつ適切な監査証拠を入手したと判断している。

その他の記載内容

その他の記載内容は、監査した財務諸表を含む開示書類に含まれる情報のうち、財務諸表及びその監査報告書以外の情報である。

当監査法人は、その他の記載内容が存在しないと判断したため、その他の記載内容に対するいかなる作業も実施していない。

財務諸表に対する経営者及び監査役への責任

経営者の責任は、我が国において一般に公正妥当と認められる企業会計の基準に準拠して財務諸表を作成し適正に表示することにある。これには、不正又は誤謬による重要な虚偽表示のない財務諸表を作成し適正に表示するために経営者が必要と判断した内部統制を整備及び運用することが含まれる。

財務諸表を作成するに当たり、経営者は、継続企業の前提に基づき財務諸表を作成することが適切であるかどうかを評価し、我が国において一般に公正妥当と認められる企業会計の基準に基づいて継続企業に関する事項を開示する必要がある場合には当該事項を開示する責任がある。

監査役への責任は、財務報告プロセスの整備及び運用における取締役の職務の執行を監視することにある。

財務諸表監査における監査人の責任

監査人の責任は、監査人が実施した監査に基づいて、全体としての財務諸表に不正又は誤謬による重要な虚偽表示がないかどうかについて合理的な保証を得て、監査報告書において独立の立場から財務諸表に対する意見を表明することにある。虚偽表示は、不正又は誤謬により発生する可能性があり、個別に又は集計すると、財務諸表の利用者の意思決定に影響を与えると合理的に見込まれる場合に、重要性があると判断される。

監査人は、我が国において一般に公正妥当と認められる監査の基準に従って、監査の過程を通じて、職業的専門家としての判断を行い、職業的懐疑心を保持して以下を実施する。

- 不正又は誤謬による重要な虚偽表示リスクを識別し、評価する。また、重要な虚偽表示リスクに対応した監査手続を立案し、実施する。監査手続の選択及び適用は監査人の判断による。さらに、意見表明の基礎となる十分かつ適切な監査証拠を入手する。
- 財務諸表監査の目的は、内部統制の有効性について意見表明するためのものではないが、監査人は、リスク評価の実施に際して、状況に応じた適切な監査手続を立案するために、監査に関連する内部統制を検討する。
- 経営者が採用した会計方針及びその適用方法の適切性、並びに経営者によって行われた会計上の見積りの合理性及び関連する注記事項の妥当性を評価する。
- 経営者が継続企業を前提として財務諸表を作成することが適切であるかどうか、また、入手した監査証拠に基づき、継続企業の前提に重要な疑義を生じさせるような事象又は状況に関して重要な不確実性が認められるかどうか

結論付ける。継続企業の前提に関する重要な不確実性が認められる場合は、監査報告書において財務諸表の注記事項に注意を喚起すること、又は重要な不確実性に関する財務諸表の注記事項が適切でない場合は、財務諸表に対して除外事項付意見を表明することが求められている。監査人の結論は、監査報告書日までに入手した監査証拠に基づいているが、将来の事象や状況により、企業は継続企業として存続できなくなる可能性がある。

- ・ 財務諸表の表示及び注記事項が、我が国において一般に公正妥当と認められる企業会計の基準に準拠しているかどうかとともに、関連する注記事項を含めた財務諸表の表示、構成及び内容、並びに財務諸表が基礎となる取引や会計事象を適正に表示しているかどうかを評価する。

監査人は、監査役に対して、計画した監査の範囲とその実施時期、監査の実施過程で識別した内部統制の重要な不備を含む監査上の重要な発見事項、及び監査の基準で求められているその他の事項について報告を行う。

利害関係

会社と当監査法人又は業務執行社員との間には、公認会計士法の規定により記載すべき利害関係はない。

以 上

(注) 1. 上記の監査報告書の原本は当社が別途保管しております。

2. XBRLデータは監査の対象には含まれていません。

独立監査人の監査報告書

2024年6月7日

H S B C アセットマネジメント株式会社

取締役会 御中

PwC Japan有限責任監査法人

東京事務所

指定有限責任社員

業務執行社員

公認会計士 奈良 将太郎

監査意見

当監査法人は、金融商品取引法第193条の2第1項の規定に基づく監査証明を行うため、「ファンドの経理状況」に掲げられているH S B C 世界資源エネルギーオープンの2023年3月30日から2024年3月29日までの計算期間の財務諸表、すなわち、貸借対照表、損益及び剰余金計算書、注記表並びに附属明細表について監査を行った。

当監査法人は、上記の財務諸表が、我が国において一般に公正妥当と認められる企業会計の基準に準拠して、H S B C 世界資源エネルギーオープンの2024年3月29日現在の信託財産の状態及び同日をもって終了する計算期間の損益の状況を、全ての重要な点において適正に表示しているものと認める。

監査意見の根拠

当監査法人は、我が国において一般に公正妥当と認められる監査の基準に準拠して監査を行った。監査の基準における当監査法人の責任は、「財務諸表監査における監査人の責任」に記載されている。当監査法人は、我が国における職業倫理に関する規定に従って、H S B C アセットマネジメント株式会社及びファンドから独立しており、また、監査人としてのその他の倫理上の責任を果たしている。当監査法人は、意見表明の基礎となる十分かつ適切な監査証拠を入手したと判断している。

その他の記載内容

その他の記載内容は、有価証券報告書及び有価証券届出書（訂正有価証券届出書を含む）に含まれる情報のうち、財務諸表及びその監査報告書以外の情報である。経営者の責任は、その他の記載内容を作成し開示することにある。

当監査法人の財務諸表に対する監査意見の対象にはその他の記載内容は含まれておらず、当監査法人はその他の記載内容に対して意見を表明するものではない。

財務諸表監査における当監査法人の責任は、その他の記載内容を通読し、通読の過程において、その他の記載内容と財務諸表又は当監査法人が監査の過程で得た知識との間に重要な相違があるかどうか検討すること、また、そのような重要な相違以外にその他の記載内容に重要な誤りの兆候があるかどうか注意を払うことにある。

当監査法人は、実施した作業に基づき、その他の記載内容に重要な誤りがあると判断した場合には、その事実を報告することが求められている。

その他の記載内容に関して、当監査法人が報告すべき事項はない。

財務諸表に対する経営者の責任

経営者の責任は、我が国において一般に公正妥当と認められる企業会計の基準に準拠して財務諸表を作成し適正に表示することにある。これには、不正又は誤謬による重要な虚偽表示のない財務諸表を作成し適正に表示するために経営者が必要と判断した内部統制を整備及び運用することが含まれる。

財務諸表を作成するに当たり、経営者は、継続企業の前提に基づき財務諸表を作成することが適切であるかどうかを評価し、我が国において一般に公正妥当と認められる企業会計の基準に基づいて継続企業に関する事項を開示する必要がある場合には当該事項を開示する責任がある。

財務諸表監査における監査人の責任

監査人の責任は、監査人が実施した監査に基づいて、全体としての財務諸表に不正又は誤謬による重要な虚偽表示がないかどうかについて合理的な保証を得て、監査報告書において独立の立場から財務諸表に対する意見を表明することにある。虚偽表示は、不正又は誤謬により発生する可能性があり、個別に又は集計すると、財務諸表の利用者の意思決定に影響を与えると合理的に見込まれる場合に、重要性があると判断される。

監査人は、我が国において一般に公正妥当と認められる監査の基準に従って、監査の過程を通じて、職業的専門家としての判断を行い、職業的懐疑心を保持して以下を実施する。

- 不正又は誤謬による重要な虚偽表示リスクを識別し、評価する。また、重要な虚偽表示リスクに対応した監査手続を立案し、実施する。監査手続の選択及び適用は監査人の判断による。さらに、意見表明の基礎となる十分かつ適切な監査証拠を入手する。
- 財務諸表監査の目的は、内部統制の有効性について意見表明するためのものではないが、監査人は、リスク評価の実施に際して、状況に応じた適切な監査手続を立案するために、監査に関連する内部統制を検討する。

- ・ 経営者が採用した会計方針及びその適用方法の適切性、並びに経営者によって行われた会計上の見積りの合理性及び関連する注記事項の妥当性を評価する。
- ・ 経営者が継続企業を前提として財務諸表を作成することが適切であるかどうか、また、入手した監査証拠に基づき、継続企業の前提に重要な疑義を生じさせるような事象又は状況に関して重要な不確実性が認められるかどうか結論付ける。継続企業の前提に関する重要な不確実性が認められる場合は、監査報告書において財務諸表の注記事項に注意を喚起すること、又は重要な不確実性に関する財務諸表の注記事項が適切でない場合は、財務諸表に対して除外事項付意見を表明することが求められている。監査人の結論は、監査報告書日までに入手した監査証拠に基づいているが、将来の事象や状況により、ファンドは継続企業として存続できなくなる可能性がある。
- ・ 財務諸表の表示及び注記事項が、我が国において一般に公正妥当と認められる企業会計の基準に準拠しているかどうかとともに、関連する注記事項を含めた財務諸表の表示、構成及び内容、並びに財務諸表が基礎となる取引や会計事象を適正に表示しているかどうかを評価する。

監査人は、経営者に対して、計画した監査の範囲とその実施時期、監査の実施過程で識別した内部統制の重要な不備を含む監査上の重要な発見事項、及び監査の基準で求められているその他の事項について報告を行う。

利害関係

H S B C アセットマネジメント株式会社及びファンドと当監査法人又は業務執行社員との間には、公認会計士法の規定により記載すべき利害関係はない。

以 上

(注) 1. 上記の監査報告書の原本は当社が別途保管しております。

2. XBRLデータは監査の対象には含まれていません。

独立監査人の中間監査報告書

2024年9月2日

H S B C アセットマネジメント株式会社
取締役会 御中

PwC Japan有限責任監査法人

東京事務所

指定有限責任社員 公認会計士 奈良 将 太 朗
業務執行社員

中間監査意見

当監査法人は、金融商品取引法第193条の2第1項の規定に基づく監査証明を行うため、「委託会社等の経理状況」に掲げられているH S B C アセットマネジメント株式会社の2024年1月1日から2024年12月31日までの第40期事業年度の中間会計期間（2024年1月1日から2024年6月30日まで）に係る中間財務諸表、すなわち、中間貸借対照表、中間損益計算書、中間株主資本等変動計算書、重要な会計方針及びその他の注記について中間監査を行った。

当監査法人は、上記の中間財務諸表が、我が国において一般に公正妥当と認められる中間財務諸表の作成基準に準拠して、H S B C アセットマネジメント株式会社の2024年6月30日現在の財政状態及び同日をもって終了する中間会計期間（2024年1月1日から2024年6月30日まで）の経営成績に関する有用な情報を表示しているものと認める。

中間監査意見の根拠

当監査法人は、我が国において一般に公正妥当と認められる中間監査の基準に準拠して中間監査を行った。中間監査の基準における当監査法人の責任は、「中間財務諸表監査における監査人の責任」に記載されている。当監査法人は、我が国における職業倫理に関する規定に従って、会社から独立しており、また、監査人としてのその他の倫理上の責任を果たしている。当監査法人は、中間監査の意見表明の基礎となる十分かつ適切な監査証拠を入手したと判断している。

中間財務諸表に対する経営者及び監査役の責任

経営者の責任は、我が国において一般に公正妥当と認められる中間財務諸表の作成基準に準拠して中間財務諸表を作成し有用な情報を表示することにある。これには、不正又は誤謬による重要な虚偽表示のない中間財務諸表を作成し有用な情報を表示するために経営者が必要と判断した内部統制を整備及び運用することが含まれる。

中間財務諸表を作成するに当たり、経営者は、継続企業の前提に基づき中間財務諸表を作成することが適切であるかどうかを評価し、我が国において一般に公正妥当と認められる中間財務諸表の作成基準に基づいて継続企業に関する事項を開示する必要がある場合には当該事項を開示する責任がある。

監査役の責任は、財務報告プロセスの整備及び運用における取締役の職務の執行を監視することにある。

中間財務諸表監査における監査人の責任

監査人の責任は、監査人が実施した中間監査に基づいて、全体として中間財務諸表の有用な情報の表示に関して投資者の判断を損なうような重要な虚偽表示がないかどうかの合理的な保証を得て、中間監査報告書において独立の立場から中間財務諸表に対する意見を表明することにある。虚偽表示は、不正又は誤謬により発生する可能性があり、個別に又は集計すると、中間財務諸表の利用者の意思決定に影響を与えると合理的に見込まれる場合に、重要性があると判断される。

監査人は、我が国において一般に公正妥当と認められる中間監査の基準に従って、中間監査の過程を通じて、職業的専門家としての判断を行い、職業的懐疑心を保持して以下を実施する。

- 不正又は誤謬による中間財務諸表の重要な虚偽表示リスクを識別し、評価する。また、重要な虚偽表示リスクに対応する中間監査手続を立案し、実施する。中間監査手続の選択及び適用は監査人の判断による。さらに、中間監査の意見表明の基礎となる十分かつ適切な監査証拠を入手する。なお、中間監査手続は、年度監査と比べて監査手続の一部が省略され、監査人の判断により、不正又は誤謬による中間財務諸表の重要な虚偽表示リスクの評価に基づいて、分析的手続等を中心とした監査手続に必要に応じて追加の監査手続が選択及び適用される。
- 中間財務諸表監査の目的は、内部統制の有効性について意見表明するためのものではないが、監査人は、リスク評価の実施に際して、状況に応じた適切な中間監査手続を立案するために、中間財務諸表の作成と有用な情報の表示に関連する内部統制を検討する。
- 経営者が採用した会計方針及びその適用方法並びに経営者によって行われた会計上の見積りの合理性及び関連する注記事項の妥当性を評価する。
- 経営者が継続企業を前提として中間財務諸表を作成することが適切であるかどうか、また、入手した監査証拠に基づき、継続企業の前提に重要な疑義を生じさせるような事象又は状況に関して重要な不確実性が認められるかどうか結論付ける。継続企業の前提に関する重要な不確実性が認められる場合は、中間監査報告書において中間財務諸表の

注記事項に注意を喚起すること、又は重要な不確実性に関する中間財務諸表の注記事項が適切でない場合は、中間財務諸表に対して除外事項付意見を表明することが求められている。監査人の結論は、中間監査報告書日までに入手した監査証拠に基づいているが、将来の事象や状況により、企業は継続企業として存続できなくなる可能性がある。

- ・ 中間財務諸表の表示及び注記事項が、我が国において一般に公正妥当と認められる中間財務諸表の作成基準に準拠しているかどうかとともに、関連する注記事項を含めた中間財務諸表の表示、構成及び内容、並びに中間財務諸表が基礎となる取引や会計事象に関して有用な情報を表示しているかどうかを評価する。

監査人は、監査役に対して、計画した中間監査の範囲とその実施時期、中間監査の実施過程で識別した内部統制の重要な不備を含む中間監査上の重要な発見事項、及び中間監査の基準で求められているその他の事項について報告を行う。

利害関係

会社と当監査法人又は業務執行社員との間には、公認会計士法の規定により記載すべき利害関係はない。

以 上

(注) 1. 上記の中間監査報告書の原本は当社が別途保管しております。

2. XBRLデータは中間監査の対象には含まれていません。

独立監査人の中間監査報告書

2024年12月6日

H S B C アセットマネジメント株式会社

取締役会 御中

PwC Japan有限責任監査法人

東京事務所

指定有限責任社員 公認会計士 奈良 将太郎
業務執行社員

中間監査意見

当監査法人は、金融商品取引法第193条の2第1項の規定に基づく監査証明を行うため、「ファンドの経理状況」に掲げられているH S B C 世界資源エネルギーオープンの2024年3月30日から2024年9月29日までの中間計算期間の中間財務諸表、すなわち、中間貸借対照表、中間損益及び剰余金計算書並びに中間注記表について中間監査を行った。

当監査法人は、上記の中間財務諸表が、我が国において一般に公正妥当と認められる中間財務諸表の作成基準に準拠して、H S B C 世界資源エネルギーオープンの2024年9月29日現在の信託財産の状態及び同日をもって終了する中間計算期間（2024年3月30日から2024年9月29日まで）の損益の状況に関する有用な情報を表示しているものと認める。

中間監査意見の根拠

当監査法人は、我が国において一般に公正妥当と認められる中間監査の基準に準拠して中間監査を行った。中間監査の基準における当監査法人の責任は、「中間財務諸表監査における監査人の責任」に記載されている。当監査法人は、我が国における職業倫理に関する規定に従って、H S B C アセットマネジメント株式会社及びファンドから独立しており、また、監査人としてのその他の倫理上の責任を果たしている。当監査法人は、中間監査の意見表明の基礎となる十分かつ適切な監査証拠を入手したと判断している。

中間財務諸表に対する経営者の責任

経営者の責任は、我が国において一般に公正妥当と認められる中間財務諸表の作成基準に準拠して中間財務諸表を作成し有用な情報を表示することにある。これには、不正又は誤謬による重要な虚偽表示のない中間財務諸表を作成し有用な情報を表示するために経営者が必要と判断した内部統制を整備及び運用することが含まれる。

中間財務諸表を作成するに当たり、経営者は、継続企業の前提に基づき中間財務諸表を作成することが適切であるかどうかを評価し、我が国において一般に公正妥当と認められる中間財務諸表の作成基準に基づいて継続企業に関する事項を開示する必要がある場合には当該事項を開示する責任がある。

中間財務諸表監査における監査人の責任

監査人の責任は、監査人が実施した中間監査に基づいて、全体として中間財務諸表の有用な情報の表示に関して投資者の判断を損なうような重要な虚偽表示がないかどうかの合理的な保証を得て、中間監査報告書において独立の立場から中間財務諸表に対する意見を表明することにある。虚偽表示は、不正又は誤謬により発生する可能性があり、個別に又は集計すると、中間財務諸表の利用者の意思決定に影響を与えると合理的に見込まれる場合に、重要性があると判断される。

監査人は、我が国において一般に公正妥当と認められる中間監査の基準に従って、中間監査の過程を通じて、職業的専門家としての判断を行い、職業的懐疑心を保持して以下を実施する。

- 不正又は誤謬による中間財務諸表の重要な虚偽表示リスクを識別し、評価する。また、重要な虚偽表示リスクに対応する中間監査手続を立案し、実施する。中間監査手続の選択及び適用は監査人の判断による。さらに、中間監査の意見表明の基礎となる十分かつ適切な監査証拠を入手する。なお、中間監査手続は、年度監査と比べて監査手続の一部が省略され、監査人の判断により、不正又は誤謬による中間財務諸表の重要な虚偽表示リスクの評価に基づいて、分析的手続等を中心とした監査手続に必要に応じて追加の監査手続が選択及び適用される。
- 中間財務諸表監査の目的は、内部統制の有効性について意見表明するためのものではないが、監査人は、リスク評価の実施に際して、状況に応じた適切な中間監査手続を立案するために、中間財務諸表の作成と有用な情報の表示に関連する内部統制を検討する。
- 経営者が採用した会計方針及びその適用方法並びに経営者によって行われた会計上の見積りの合理性及び関連する注記事項の妥当性を評価する。
- 経営者が継続企業を前提として中間財務諸表を作成することが適切であるかどうか、また、入手した監査証拠に基づき、継続企業の前提に重要な疑義を生じさせるような事象又は状況に関して重要な不確実性が認められるかどうか結論付ける。継続企業の前提に関する重要な不確実性が認められる場合は、中間監査報告書において中間財務諸表の注記事項に注意を喚起すること、又は重要な不確実性に関する中間財務諸表の注記事項が適切でない場合

は、中間財務諸表に対して除外事項付意見を表明することが求められている。監査人の結論は、中間監査報告書日までに入手した監査証拠に基づいているが、将来の事象や状況により、ファンドは継続企業として存続できなくなる可能性がある。

- ・ 中間財務諸表の表示及び注記事項が、我が国において一般に公正妥当と認められる中間財務諸表の作成基準に準拠しているかどうかとともに、関連する注記事項を含めた中間財務諸表の表示、構成及び内容、並びに中間財務諸表が基礎となる取引や会計事象に関して有用な情報を表示しているかどうかを評価する。

監査人は、経営者に対して、計画した中間監査の範囲とその実施時期、中間監査の実施過程で識別した内部統制の重要な不備を含む中間監査上の重要な発見事項、及び中間監査の基準で求められているその他の事項について報告を行う。

利害関係

H S B C アセットマネジメント株式会社及びファンドと当監査法人又は業務執行社員との間には、公認会計士法の規定により記載すべき利害関係はない。

以 上

(注) 1. 上記の中間監査報告書の原本は当社が別途保管しております。

2. XBRLデータは中間監査の対象には含まれていません。