

【表紙】

| | |
|---|----------------------------|
| 【提出書類】 | 有価証券届出書 |
| 【提出先】 | 関東財務局長 |
| 【提出日】 | 平成30年2月16日 |
| 【発行者名】 | フランクリン・テンプルトン・インベストメンツ株式会社 |
| 【代表者の役職氏名】 | 代表取締役社長 小口 龍也 |
| 【本店の所在の場所】 | 東京都港区六本木一丁目9番10号 |
| 【事務連絡者氏名】 | 生頼 保奈 |
| 【電話番号】 | 03-6230-5600 |
| 【届出の対象とした募集（売出） 内国投資信託受益証券に係る ファンドの名称】 | テンプルトン・グローバル株式ファンド |
| 【届出の対象とした募集（売出） 内国投資信託受益証券の金額】 | 1兆円を上限とします。 |
| 【縦覧に供する場所】 | 該当事項はありません。 |

第一部【証券情報】

（１）【ファンドの名称】

テンプルトン・グローバル株式ファンド

（以下「当ファンド」または「ファンド」といいます。）

なお、ファンドの愛称として、「株の祭典」という名称を用いることがあります。

（２）【内国投資信託受益証券の形態等】

追加型証券投資信託（契約型）です。

ファンドについて、ファンドの委託者であるフランクリン・テンプルトン・インベストメンツ株式会社（以下「委託者」または「委託会社」といいます。）の依頼により、信用格付業者から提供され、若しくは閲覧に供された信用格付または信用格付業者から提供され、若しくは閲覧に供される予定の信用格付はありません。

ファンドの受益権は、社債、株式等の振替に関する法律の規定の適用を受けており、受益権の帰属は、後記「（11）振替機関に関する事項」に記載の振替機関および当該振替機関の下位の口座管理機関（社債、株式等の振替に関する法律第2条第4項に規定する「口座管理機関」をいい、振替機関を含め、以下「振替機関等」といいます。）の振替口座簿に記載または記録されることにより定まります（以下、振替口座簿に記載または記録されることにより定まる受益権を「振替受益権」といいます。）。委託会社は、ファンドの受益権を取り扱う振替機関が社債、株式等の振替に関する法律の規定により主務大臣の指定を取り消された場合または当該指定が効力を失った場合であって、当該振替機関の振替業を承継する者が存在しない場合その他やむを得ない事情等がある場合を除き、振替受益権を表示する受益証券を発行しません。また、振替受益権には無記名式や記名式の形態はありません。

（３）【発行（売出）価額の総額】

1兆円を上限とします。

（４）【発行（売出）価格】

取得申込受付日の翌営業日の基準価額 です。

「基準価額」とは、純資産総額をそのときの受益権総口数で除した金額をいいます。当ファンドにおいては1万口当たりの価額で表示されます。

基準価額は、原則として計算日の翌日付の日本経済新聞朝刊に「株の祭典」の名称で掲載されます。また、基準価額は、販売会社（後記「（8）申込取扱場所」をいいます。以下同じ。）または下記の委託会社の照会先に問い合わせることにより、ご確認いただけます。

フランクリン・テンプルトン・インベストメンツ株式会社

電話番号 03-6230-5699（受付時間 9：00～17：00 土・日・祝日および12月31日・1月2日・1月3日を除きます。）

ホームページ <http://www.franklintempleton.co.jp/>

（５）【申込手数料】

お申込手数料は、取得申込受付日の翌営業日の基準価額に、3.78%（税抜3.5%）を上限として販売会社が定める手数料率を乗じて得た額です。

なお、「自動けいぞく投資コース」を選択した受益者が、収益分配金を再投資する場合は、お申込手数料はかかりません。

お申込手数料には、消費税および地方消費税（「消費税等」といいます。以下同じ。）に相当する金額がかかります。

「自動けいぞく投資コース」とは、収益分配金が税引後自動的に無手数料で再投資される方法です。

当ファンドの申込コースには、収益分配時に収益分配金を受け取る「一般コース」、収益分配金が税引後自動的に無手数料で再投資される「自動けいぞく投資コース」の2コースがあります。なお、販売会社によっては、どちらか一方のみの取扱いとなる場合があります。また、「一般コース」および「自動けいぞく投資コース」いずれも取扱う販売会社において、受益権の取得申込みをされる場合は、「一般コース」または「自動けいぞく投資コース」のいずれかのコースをお選びいただくことになります。

詳しくは、販売会社にお問い合わせ下さい。

（6）【申込単位】

申込単位は、販売会社が定める単位です。

なお、「自動けいぞく投資コース」を選択した受益者が、収益分配金を再投資する場合には、1口単位です。

詳しくは、販売会社にお問い合わせ下さい。

（7）【申込期間】

平成30年2月17日から平成31年2月22日まで

申込期間は、上記期間満了前に有価証券届出書を提出することによって更新されます。

（8）【申込取扱場所】

当ファンドのお申込取扱場所（販売会社）については下記の照会先までお問い合わせ下さい。

フランクリン・テンプレトン・インベストメンツ株式会社

電話番号 03-6230-5699（受付時間 9：00～17：00 土・日・祝日および12月31日・1月2日・1月3日を除きます。）

ホームページ <http://www.franklintempleton.co.jp/>

お取扱支店等については、販売会社にお問い合わせ下さい。

（9）【払込期日】

取得申込者は、販売会社の指定する日までに当ファンドのお申込代金を販売会社にお支払い下さい。各取得申込受付日の発行価額の総額は、追加信託が行われる日に、委託会社の指定する口座を経由して、当ファンドの受託者である三菱UFJ信託銀行株式会社（以下「受託者」または「受託会社」といいます。）の指定するファンド口座に払い込まれます。

（10）【払込取扱場所】

販売会社の本支店等です。

お取扱支店等については、販売会社にお問い合わせ下さい。

（ 1 1 ） 【 振替機関に関する事項】

委託会社があらかじめファンドの受益権を取り扱うことについて同意した一の振替機関は下記の通りです。

株式会社証券保管振替機構

（ 1 2 ） 【 その他】

申込証拠金

ありません。

わが国以外の地域における発行

行いません。

クーリング・オフ制度

ファンドのお取引に関しては、金融商品取引法第37条の6の規定（いわゆるクーリング・オフ）の適用はありません。

振替受益権について

ファンドの受益権は、社債、株式等の振替に関する法律の規定の適用を受け、前記「（11）振替機関に関する事項」に記載の振替機関の振替業に係る業務規程等の規則にしたがって取り扱われるものとします。

ファンドの収益分配金、償還金、一部解約金は、社債、株式等の振替に関する法律および前記「（11）振替機関に関する事項」に記載の振替機関の業務規程その他の規則にしたがって支払われます。

（参考）投資信託振替制度とは、

ファンドの受益権の発生、消滅、移転をコンピュータシステムにて管理します。

- ・ファンドの設定、解約、償還等がコンピュータシステム上の帳簿（「振替口座簿」といいます。）への記載・記録によって行われますので、受益証券は発行されません。

第二部【ファンド情報】

第1【ファンドの状況】

1【ファンドの性格】

（1）【ファンドの目的及び基本的性格】

ファンドの目的

投資信託財産の長期的な成長を目指して運用を行います。

信託金の限度額

信託金の限度額は、5,000億円です。ただし、委託会社は、受託会社と合意のうえ、限度額を変更することができます。

基本的性格

一般社団法人投資信託協会が定める「商品分類に関する指針」に基づく、当ファンドの商品分類および属性区分は下記の通りです。

当ファンドが該当する商品分類・属性区分を網掛け表示しています。

< 商品分類 >

| 単位型・追加型 | 投資対象地域 | 投資対象資産（収益の源泉） |
|---------|--------|---------------|
| 単位型投信 | 国内 | 株式 |
| 追加型投信 | 海外 | 債券 |
| | 内外 | 不動産投信 |
| | | その他資産 |
| | | 資産複合 |

< 属性区分 >

| 投資対象資産 | 決算頻度 | 投資対象地域 | 投資形態 | 為替ヘッジ |
|------------------------------|----------|---------|--------|-------|
| 株式 | 年1回 | グローバル | ファミリー | あり |
| 一般 | 年2回 | （日本を含む） | ファンド | なし |
| 大型株 | 年4回 | 日本 | ファンド・オ | |
| 中小型株 | 年6回（隔月） | 北米 | ブ・ファンズ | |
| 債券 | 年12回（毎月） | 欧州 | | |
| 一般 | 日々 | アジア | | |
| 国債 | その他 | オセアニア | | |
| 社債 | | 中南米 | | |
| その他債券 | | アフリカ | | |
| クレジット属性 | | 中近東（中東） | | |
| 不動産投信 | | エマージング | | |
| その他資産 （投資信託証券 （株式 一般）） | | | | |
| 資産複合 | | | | |
| 資産配分固定型 | | | | |
| 資産配分変更型 | | | | |

属性区分に記載している「為替ヘッジ」は、対円での為替リスクに対するヘッジの有無を記載しております。

ファンドは投資信託証券を通じて投資収益の源泉となる資産に投資を行うため、収益の源泉となる資産を示す商品分類上の投資対象資産（「株式」）と組入れている資産を示す属性区分上の投資対象資産（「その他資産（投資信託証券）」）とが異なります。

当ファンドの商品分類および属性区分の定義については下記を参照して下さい。

なお、一般社団法人投資信託協会が定める商品分類および属性区分の内容は、同協会ホームページ（<http://www.toushin.or.jp>）で閲覧できます。

一般社団法人投資信託協会が定める「商品分類に関する指針」に基づく商品分類および属性区分

（平成29年12月末日現在）

商品分類定義

1．単位型投信・追加型投信の区分

- (1) 単位型投信...当初、募集された資金が一つの単位として信託され、その後の追加設定は一切行われないファンドをいう。
- (2) 追加型投信...一度設定されたファンドであってもその後追加設定が行われ従来の信託財産とともに運用されるファンドをいう。

2．投資対象地域による区分

- (1) 国内...目論見書又は投資信託約款において、組入資産による主たる投資収益が実質的に国内の資産を源泉とする旨の記載があるものをいう。
- (2) 海外...目論見書又は投資信託約款において、組入資産による主たる投資収益が実質的に海外の資産を源泉とする旨の記載があるものをいう。
- (3) 内外...目論見書又は投資信託約款において、国内及び海外の資産による投資収益を実質的に源泉とする旨の記載があるものをいう。

3．投資対象資産（収益の源泉）による区分

- (1) 株式...目論見書又は投資信託約款において、組入資産による主たる投資収益が実質的に株式を源泉とする旨の記載があるものをいう。
- (2) 債券...目論見書又は投資信託約款において、組入資産による主たる投資収益が実質的に債券を源泉とする旨の記載があるものをいう。
- (3) 不動産投信（リート）...目論見書又は投資信託約款において、組入資産による主たる投資収益が実質的に不動産投資信託の受益証券及び不動産投資法人の投資証券を源泉とする旨の記載があるものをいう。
- (4) その他資産...目論見書又は投資信託約款において、組入資産による主たる投資収益が実質的に上記（1）から（3）に掲げる資産以外の資産を源泉とする旨の記載があるものをいう。なお、その他資産と併記して具体的な組入資産そのものの名称記載も可とする。
- (5) 資産複合...目論見書又は投資信託約款において、上記（1）から（4）に掲げる資産のうち複数の資産による投資収益を実質的に源泉とする旨の記載があるものをいう。

4．独立した区分

- (1) MMF（マネー・マネージメント・ファンド）...「MMF等の運営に関する規則」に定めるMMFをいう。
- (2) MRF（マネー・リザーブ・ファンド）...「MMF等の運営に関する規則」に定めるMRFをいう。

- (3) ETF...投資信託及び投資法人に関する法律施行令(平成12年政令480号)第12条第1号及び第2号に規定する証券投資信託をいう。

補足として使用する商品分類

- (1) インデックス型...目論見書又は投資信託約款において、各種指数に連動する運用成果を目指す旨の記載があるものをいう。
- (2) 特殊型...目論見書又は投資信託約款において、投資者に対して注意を喚起することが必要と思われる特殊な仕組みあるいは運用手法の記載があるものをいう。なお、下記の属性区分で特殊型の小分類において「条件付運用型」に該当する場合には当該小分類を括弧書きで付記するものとし、それ以外の小分類に該当する場合には当該小分類を括弧書きで付記できるものとする。

属性区分表定義

1. 投資対象資産による属性区分

(1) 株式

一般...次の大型株、中小型株属性にあてはまらない全てのものをいう。

大型株...目論見書又は投資信託約款において、主として大型株に投資する旨の記載があるものをいう。

中小型株...目論見書又は投資信託約款において、主として中小型株に投資する旨の記載があるものをいう。

(2) 債券

一般...次の公債、社債、その他債券属性にあてはまらない全てのものをいう。

公債...目論見書又は投資信託約款において、日本国又は各国の政府の発行する国債(地方債、政府保証債、政府機関債、国際機関債を含む。以下同じ。)に主として投資する旨の記載があるものをいう。

社債...目論見書又は投資信託約款において、企業等が発行する社債に主として投資する旨の記載があるものをいう。

その他債券...目論見書又は投資信託約款において、公債又は社債以外の債券に主として投資する旨の記載があるものをいう。

格付等クレジットによる属性...目論見書又は投資信託約款において、上記からの「発行体」による区分のほか、特にクレジットに対して明確な記載があるものについては、上記からに掲げる区分に加え「高格付債」「低格付債」等を併記することも可とする。

(3) 不動産投信...これ以上の詳細な分類は行わないものとする。

(4) その他資産...組入れている資産を記載するものとする。

(5) 資産複合...以下の小分類に該当する場合には当該小分類を併記することができる。

資産配分固定型...目論見書又は投資信託約款において、複数資産を投資対象とし、組入比率については固定的とする旨の記載があるものをいう。なお、組み合わせている資産を列挙するものとする。

資産配分変更型...目論見書又は投資信託約款において、複数資産を投資対象とし、組入比率については、機動的な変更を行なう旨の記載があるものもしくは固定的とする旨の記載がないものをいう。なお、組み合わせている資産を列挙するものとする。

2．決算頻度による属性区分

- 年1回...目論見書又は投資信託約款において、年1回決算する旨の記載があるものをいう。
- 年2回...目論見書又は投資信託約款において、年2回決算する旨の記載があるものをいう。
- 年4回...目論見書又は投資信託約款において、年4回決算する旨の記載があるものをいう。
- 年6回（隔月）...目論見書又は投資信託約款において、年6回決算する旨の記載があるものをいう。
- 年12回（毎月）...目論見書又は投資信託約款において、年12回（毎月）決算する旨の記載があるものをいう。
- 日々...目論見書又は投資信託約款において、日々決算する旨の記載があるものをいう。
- その他...上記属性にあてはまらない全てのものをいう。

3．投資対象地域による属性区分（重複使用可能）

- グローバル...目論見書又は投資信託約款において、組入資産による投資収益が世界の資産を源泉とする旨の記載があるものをいう。なお、「世界の資産」の中に「日本」を含むか含まないかを明確に記載するものとする。
- 日本...目論見書又は投資信託約款において、組入資産による投資収益が日本の資産を源泉とする旨の記載があるものをいう。
- 北米...目論見書又は投資信託約款において、組入資産による投資収益が北米地域の資産を源泉とする旨の記載があるものをいう。
- 欧州...目論見書又は投資信託約款において、組入資産による投資収益が欧州地域の資産を源泉とする旨の記載があるものをいう。
- アジア...目論見書又は投資信託約款において、組入資産による投資収益が日本を除くアジア地域の資産を源泉とする旨の記載があるものをいう。
- オセアニア...目論見書又は投資信託約款において、組入資産による投資収益がオセアニア地域の資産を源泉とする旨の記載があるものをいう。
- 中南米...目論見書又は投資信託約款において、組入資産による投資収益が中南米地域の資産を源泉とする旨の記載があるものをいう。
- アフリカ...目論見書又は投資信託約款において、組入資産による投資収益がアフリカ地域の資産を源泉とする旨の記載があるものをいう。
- 中近東（中東）...目論見書又は投資信託約款において、組入資産による投資収益が中近東地域の資産を源泉とする旨の記載があるものをいう。
- エマージング...目論見書又は投資信託約款において、組入資産による投資収益がエマージング地域（新興成長国（地域））の資産を源泉とする旨の記載があるものをいう。

4．投資形態による属性区分

- ファミリーファンド...目論見書又は投資信託約款において、親投資信託（ファンド・オブ・ファンズにのみ投資されるものを除く。）を投資対象として投資するものをいう。
- ファンド・オブ・ファンズ...「投資信託等の運用に関する規則」第2条に規定するファンド・オブ・ファンズをいう。

5．為替ヘッジによる属性区分

- 為替ヘッジあり...目論見書又は投資信託約款において、為替のフルヘッジ又は一部の資産に為替のヘッジを行う旨の記載があるものをいう。
- 為替ヘッジなし...目論見書又は投資信託約款において、為替のヘッジを行わない旨の記載があるもの又は為替のヘッジを行う旨の記載がないものをいう。

6. インデックスファンドにおける対象インデックスによる属性区分

日経225

TOPIX

その他の指数...前記指数にあてはまらない全てのものをいう。

7. 特殊型

ブル・ベア型...目論見書又は投資信託約款において、派生商品をヘッジ目的以外に用い、積極的に投資を行うとともに各種指数・資産等への連動若しくは逆連動（一定倍の連動若しくは逆連動を含む。）を目指す旨の記載があるものをいう。

条件付運用型...目論見書又は投資信託約款において、仕組債への投資またはその他特殊な仕組みを用いることにより、目標とする投資成果(基準価額、償還価額、収益分配金等)や信託終了日等が、明示的な指標等の値により定められる一定の条件によって決定される旨の記載があるものをいう。

ロング・ショート型/絶対収益追求型...目論見書又は投資信託約款において、特定の市場に左右されにくい収益の追求を目指す旨若しくはロング・ショート戦略により収益の追求を目指す旨の記載があるものをいう。

その他型...目論見書又は投資信託約款において、上記 から に掲げる属性のいずれにも該当しない特殊な仕組みあるいは運用手法の記載があるものをいう。

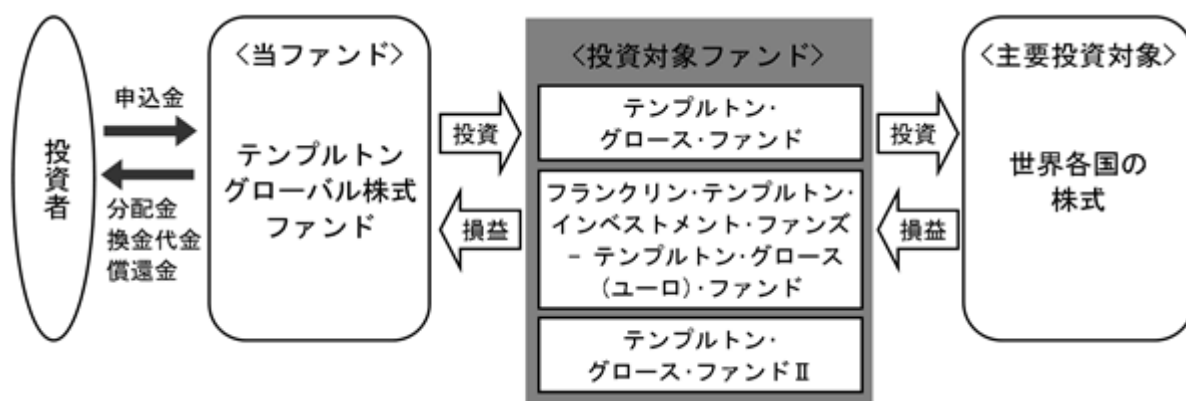
ファンドの特色

当ファンドは、templton・グローバル・アドバイザーズ・リミテッド（TGAL）が運用する3つの外貨建て投資信託証券（投資対象ファンド）を通じて、主として世界各国の株式に投資を行い、投資信託財産の長期的な成長を目指します。

・TGALは、フランクリン・templton・グループの主要な運用会社の1つであり、米国でグローバル株式の運用会社として草分け的な存在であるtempltonの投資理念を受け継いでいます。

・templton ブランドの代表ファンドである「templton・グロース・ファンド」は、米国投資信託業界初のグローバル株式ファンドとして1954年に設定されました。

ファンドはファンド・オブ・ファンズ方式で運用します。

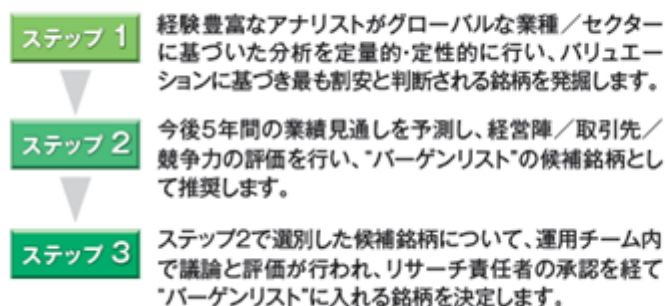


3つの投資対象ファンドの組入れは、投資対象ファンドの資金動向や資産状況等を勘案して行います。

投資対象ファンドは、あらかじめ特定の業種、国、地域等への投資配分を定めず、ボトム・アップ アプローチによって世界各国の株式に投資します。組入銘柄は、templtonの投資理念に基づく評価で投資価値が大きいと判断した組入候補銘柄群（“バーゲンリスト”）の中から選定されます。

- ・投資対象ファンドが組み入れる株式は、新興国市場の株式を含みます。
- ・投資対象ファンドは、市場の状況によっては、純資産総額の25%を限度として世界各国の債券等を組み入れることがあります。

●“バーゲンリスト”の作成プロセス



当ファンドの外貨建資産については、原則として為替ヘッジを行わないこととします。

[ご参考]

Sir ジョン・templton 10の投資理念

『世界中を探す』 Search Worldwide

『マーケットは常に化する』 Everything Changes

『実利を目指して投資する』 Invest For Real Returns

『偏見を持たない』 Keep An Open Mind

『すべてを知ることにはできない』 No-one Knows Everything

『価値ある掘り出し物を見つけ出す』 Hunt For Value And Bargains

『悲観で買い楽観で売る』 Buy During Times Of Pessimism

『大衆の後追いをしない』 Never Follow The Crowd

『人気株を避ける』 Avoid The Popular

『過去の誤りに学ぶ』 Learn From Your Mistakes

templtonのファンドは、ファンドの創始者である Sir ジョン・templton（1912年 - 2008年）が確立した投資理念に基づいて運用されています

templtonの考える株式投資

Sir ジョン・templtonは、こう語っています。

「templton創立当時は、米国には海外に投資機会を求める投資家はほとんどいませんでした。私はまず自分自身で海外投資の経験を積み、それから、米国の投資家にも世界中に目を向けることでより高い投資収益を獲得できることを理解してもらうため、ファンドを設立したのです。1つの国の市場よりも世界中の市場を探せば、きっとより多くの投資機会を見つけ出すことができるでしょう。」

- Sir ジョン・templton
templton・ファンドの創始者

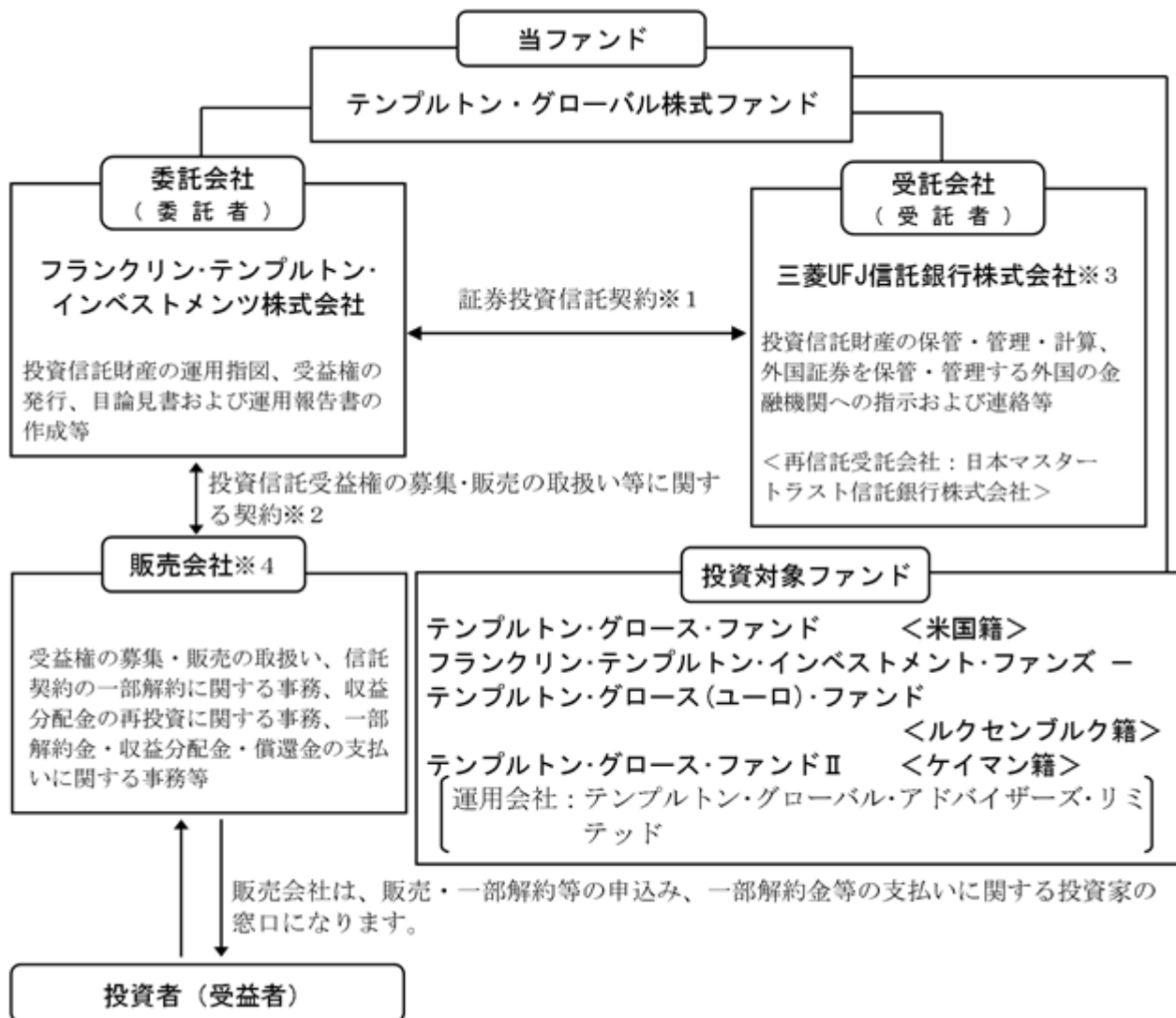
templtonは、世界各国の株式市場の中からバーゲン(掘り出し物)を見つけ出すという Sir ジョン・templtonの投資理念を堅持し、基本的な投資アプローチを半世紀以上にわたって実践してきました。

(2)【ファンドの沿革】

平成19年2月23日 信託契約締結、ファンドの設定日、運用開始

(3) 【ファンドの仕組み】

ファンドの基本的な仕組み



- 1 当ファンドの投資方針、運用制限および設定・解約等に関する主な事項等が規定されており、当ファンドの基礎となる重要な契約です。
- 2 委託会社が委託する当ファンドの受益権の募集・販売および一部解約に係る業務の内容ならびにこれらの業務に関する事務手続等が規定されています。
- 3 受託会社は、当ファンドに係る信託事務の処理の一部について日本マスター・トラスト信託銀行株式会社と再信託契約を締結し、これを委託しております。
- 4 取扱販売会社については委託会社にお問い合わせ下さい。

委託会社の概況

・資本金

490,000千円（平成29年12月末日現在）

・沿革

| | |
|------------|---|
| 平成8年9月25日 | templton投資顧問株式会社設立 |
| 平成9年2月28日 | 投資顧問業者の登録 |
| 平成9年11月28日 | 投資一任契約業務の認可取得 |
| 平成12年7月3日 | フランクリン・templton・インベストメンツ株式会社に 商号変更 |
| 平成12年9月26日 | 投資信託委託業の認可取得 |
| 平成15年9月30日 | フィデュシャリー・トラスト・インターナショナル投資顧問 株式会社と合併 |
| 平成19年9月30日 | 金融商品取引法の施行に伴い金融商品取引業者（投資運用業 及び投資助言・代理業）の登録 |
| 平成25年3月29日 | 金融商品取引業者（第二種金融商品取引業）の登録 |

・大株主の状況

| 株主名 | 住所 | 所有株式数 | 所有比率 |
|---|--|---------|------|
| フランクリン・templton・ キャピタル・ホールディング ス・プライベート・リミテッド | シンガポール共和国 038987 サンテックタ ワーワン 38-03 テ マセック大通り7 | 43,580株 | 100% |

（平成29年12月末日現在）

・フランクリン templton インベストメンツ（委託会社が属するグループ）の概要

フランクリン templton インベストメンツは、米国において70年以上の歴史を持ち、世界30ヵ国以上に拠点を有する独立系資産運用グループです。

フランクリン、templton等のブランドで広く親しまれており、多様な運用商品やサービスをグローバルに提供しています。

グループの運用総資産は、2017年12月末日現在、7,538億米ドル（約84.9兆円）です。

2017年12月末日WMロイター（1ドル=112.650円）で換算

2【投資方針】

（1）【投資方針】

主として、下記の投資信託証券に投資を行います。

- ・テンプルトン・グロース・ファンド（米国籍投資法人）
- ・フランクリン・テンプルトン・インベストメント・ファンズ - テンプルトン・グロース（ユーロ）・ファンド（ルクセンブルク籍投資法人）
- ・テンプルトン・グロース・ファンド（ケイマン籍投資法人）

3つの投資対象ファンドの組入れは、投資対象ファンドの資金動向や資産状況等を勘案して行います。

投資信託証券への投資は、原則として、高位を維持します。

外貨建資産については、原則として為替ヘッジを行いません。

資金動向、市況動向等によっては、上記のような運用ができない場合があります。

<投資対象ファンドの特色>

あらかじめ特定の業種、国、地域等への投資配分を定めず、ボトム・アップアプローチによって世界各国の株式に投資します。組入銘柄は、テンプルトンの投資理念に基づく評価で投資価値が大きいと判断した組入候補銘柄群（“バーゲンリスト”）の中から選定されます。

- ・投資対象ファンドが組み入れる株式は、新興国市場の株式を含みます。
- ・市場の状況によっては、純資産総額の25%を限度として世界各国の債券等を組み入れることがあります。

<投資対象ファンドの選定方針>

下記1．および2．の条件をすべて満たすファンドを投資対象ファンドとして選定します。

- 1．特定の業種、国、地域等への投資配分を定めず、ボトム・アップアプローチによって世界各国（新興国を含む。）の株式に投資するものであること。
- 2．ファンドの株式の銘柄選択にあたっては、長期的な視点から企業価値に着目して投資する株式を絞り込み、その選定は、長期的な企業の収益、資産、キャッシュフローの潜在性などをもとにした評価による企業価値と株価を比較して行うものであること。

（2）【投資対象】

投資の対象とする資産の種類

ファンドにおいて投資の対象とする資産の種類は、次に掲げるものとします。

- 1．次に掲げる特定資産（「特定資産」とは、投資信託及び投資法人に関する法律第2条第1項で定めるものをいいます。以下同じ。）
 - イ．有価証券
 - ロ．金銭債権（イ．およびハ．に掲げるものを除きます。）
 - ハ．約束手形（金融商品取引法第2条第1項第15号に掲げるものを除きます。）
- 2．次に掲げる特定資産以外の資産
為替手形

有価証券および金融商品の指図範囲等

- a．委託会社は、信託金を、主として次の有価証券（金融商品取引法第2条第2項の規定により有価証券とみなされる同項各号に掲げる権利を除きます。）に投資することを指図します。
- 1．コマーシャル・ペーパーおよび短期社債等
 - 2．外国または外国の者の発行する証券または証書で、前記1．の証券の性質を有するもの
 - 3．国債証券、地方債証券、特別の法律により法人の発行する債券および社債券（新株引受権証券と社債券とが一体となった新株引受権付社債券の新株引受権証券および短期社債等を除きます。）
 - 4．外国投資信託の受益証券（金融商品取引法第2条第1項第10号で定めるものをいいます。）
 - 5．外国投資証券（金融商品取引法第2条第1項第11号で定めるものをいいます。）
 - 6．指定金銭信託の受益証券（金融商品取引法第2条第1項第14号で定める受益証券発行信託の受益証券のうち投資信託及び投資法人に関する法律施行規則第22条第1項第2号に規定する元本補填契約のある金銭信託の受益権に係るものに限り、前記3．の証券を「公社債」といい、公社債に係る運用の指図は買い現先取引（売戻し条件付の買入れ）に限り行うことができるものとします。前記4．の証券および前記5．の証券を「投資信託証券」といいます。
- b．委託会社は、信託金を、前記a．に掲げる有価証券のほか、次に掲げる金融商品（金融商品取引法第2条第2項の規定により有価証券とみなされる同項各号に掲げる権利を含みます。以下同じ。）により運用することを指図することができます。
- 1．預金
 - 2．指定金銭信託（金融商品取引法第2条第2項第1号に規定する信託の受益権のうち投資信託及び投資法人に関する法律施行規則第22条第1項第2号に規定する元本補填契約のある金銭信託の受益権に係るものに限り、前記a．6．に掲げるものを除きます。）
 - 3．コール・ローン
 - 4．手形割引市場において売買される手形
- c．前記a．にかかわらず、ファンドの設定、解約、償還、投資環境の変動等への対応等、委託会社が運用上必要と認めるときには、委託会社は、信託金を前記b．1．から4．に掲げる金融商品により運用することの指図ができます。

外国為替予約の指図

委託会社は、投資信託財産に属する外貨建資産について、当該外貨建資産の為替ヘッジのため、外国為替の売買の予約取引の指図をすることができます。

（参考）投資対象ファンドの概要

| | |
|--------|--|
| ファンド名 | テンプルトン・グロース・ファンド |
| 英文名 | Templeton Growth Fund, Inc. |
| 設定形態 | 米国籍投資法人 / オープンエンド型 / 米ドル建て 1 |
| 投資目的 | 長期的な元本の成長を図ることを投資目的とします。 |
| 主な投資戦略 | <p>主に世界各国（新興国を含みます。）の株式（普通株式、優先株式、転換証券など）に投資を行います。また、預託証券にも投資を行います。</p> <p>上述の主要投資に加えて、市場動向によって、純資産総額の25%を限度として世界各国の公社債（長期債、中期債、短期債など）に投資することがあります。</p> <p>上記のほか、組入有価証券の貸付および派生商品への投資等を行うことがあります。</p> <p>株式の銘柄選択にあたっては、長期的な視点から企業価値に着目したボトム・アップアプローチによって投資する株式を絞り込みます。その選定は、長期的な企業の収益、資産、キャッシュフローの潜在性などをもとにした評価による企業価値と株価を比較して行います。また、企業評価を行う際には、株価収益率、株価キャッシュフロー倍率、利益率、清算価値なども考慮します。</p> <p>*資金動向、市況動向によっては、上記のような運用ができない場合があります。</p> |
| 主な投資制限 | - |
| 関係法人 | <p>運用会社：テンプルトン・グローバル・アドバイザーズ・リミテッド（TGAL）</p> <p>管理事務代行会社：フランクリン・テンプルトン・サービシズ・エルエルシー</p> <p>名義書換事務代行会社：フランクリン・テンプルトン・インベスター・サービシズ・エルエルシー</p> <p>保管銀行：J P モルガン・チェース・バンク・エヌ・エー</p> |
| 設定日 | 1954年11月29日 2 |
| 決算日 | 8月31日 |
| 申込手数料 | かかりません。 3 |
| 管理報酬 4 | 年0.78%以内 3 |

1 当ファンドは、テンプルトン・グロース・ファンドのAdvisor Classに投資します。

テンプルトン・グロース・ファンドは、各シェアクラス（ファンドには、申込手数料や運用報酬等の異なる複数のシェアクラスが用意されています。）に申し込まれた資金をまとめて運用しますが、基準価額はシェアクラス毎に算出・発表されます。

2 当ファンドが投資を行うAdvisor Classは、1997年2月1日に導入されました。

3 当ファンドが投資を行うAdvisor Classのものです。

4 この他に名義書換事務代行報酬、保管銀行報酬、監査費用、組入れ有価証券の売買委託手数料等取引に要する費用等がかかります。

| | |
|----------|--|
| ファンド名 | フランクリン・テンプレトン・インベストメント・ファンズ テンプレトン・グロース（ユーロ）・ファンド |
| 英文名 | Franklin Templeton Investment Funds - Templeton Growth (Euro) Fund |
| 設定形態 | ルクセンブルク籍投資法人 / オープンエンド型 / ユーロ建て 1 |
| 投資目的 | 元本の成長を図ることを投資目的とします。 |
| 主な投資戦略 | 主に世界各国（新興国を含みます。）の株式（普通株式、優先株式）に投資を行います。また、米国、欧州およびグローバルの預託証券にも投資を行います。 市場動向によって、純資産総額の25%を限度として世界各国の公社債（長期債、中期債、短期債など）に投資することがあります。 株式銘柄選択にあたっては、長期的な視点から企業価値に着目して投資する株式を絞り込みます。その選定は、長期的な企業の収益、資産、キャッシュフローの潜在性などをもとにした評価による企業価値と株価を比較して行います。 |
| 主な投資制限 | 同一発行体の証券への投資は、原則としてファンドの純資産総額の10%以内とします。 デリバティブ取引の利用はヘッジ目的に限定しません。 デリバティブ取引のエクスポージャーはファンドの純資産総額以内とします。 |
| 関係法人 | 運用会社：テンプレトン・グローバル・アドバイザーズ・リミテッド（TGAL） 管理会社：フランクリン・テンプレトン・インターナショナル・サービスズ・エス・エー・アール・エル 保管銀行：JPモルガン・バンク・ルクセンブルク・エス・エー |
| 設定日 | 2000年8月9日 2 |
| 決算日 | 6月30日 |
| 申込手数料 | かかりません。 3 |
| 運用報酬 4 | 年0.70% 3 |
| 管理会社報酬 4 | 年0.20% |
| 保管銀行報酬 4 | 年0.01%～年0.14% |

1 当ファンドは、テンプレトン・グロース（ユーロ）・ファンドのClass I (Ydis) USD（米ドル建て）に投資します。

テンプレトン・グロース（ユーロ）・ファンドは、各シェアクラス（ファンドには、申込手数料や運用報酬等の異なる複数のシェアクラスが用意されています。）に申し込まれた資金をまとめて運用しますが、基準価額はシェアクラス毎に算出・発表されます。

2 当ファンドが投資を行うClass I (Ydis) USDは、2005年12月29日に導入されました。

3 当ファンドが投資を行うClass I (Ydis) USDのものであります。

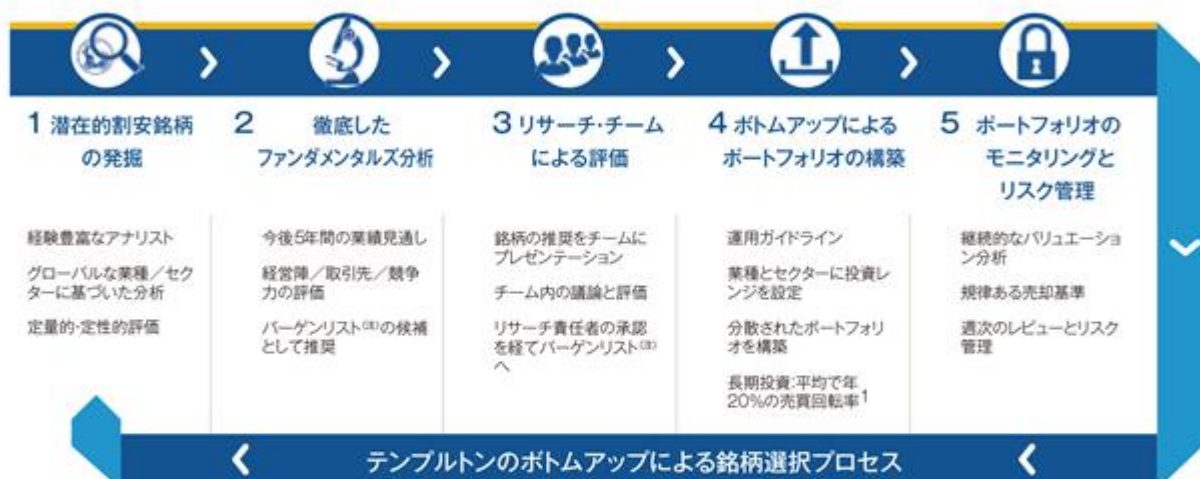
4 この他に監査費用、組入れ有価証券の売買委託手数料等取引に要する費用等がかかります。

| | |
|--------|--|
| ファンド名 | テンプルトン・グロース・ファンド |
| 英文名 | Templeton Growth Fund Limited |
| 設定形態 | ケイマン籍投資法人/オープンエンド型/米ドル建て |
| 投資目的 | 長期的な元本の成長を図ることを投資目的とします。 |
| 主な投資戦略 | <p>主に世界各国（新興国を含みます。）の株式（普通株式、優先株式、転換証券など）に投資を行います。また、預託証書にも投資を行います。</p> <p>上述の主要投資に加えて、市場動向によって、純資産総額の25%を限度として世界各国の公社債（長期債、中期債、短期債など）に投資することがあります。</p> <p>上記のほか、組入有価証券の貸付および派生商品への投資等を行うことがあります。</p> <p>株式の銘柄選択にあたっては、長期的な視点から企業価値に着目したボトム・アップアプローチによって投資する株式を絞り込みます。その選定は、長期的な企業の収益、資産、キャッシュフローの潜在性などをもとにした評価による企業価値と株価を比較して行います。また、企業評価を行う際には、株価収益率、株価キャッシュフロー倍率、利益率、清算価値なども考慮します。</p> <p>*資金動向、市況動向によっては、上記のような運用ができない場合があります。</p> |
| 主な投資制限 | 同一銘柄の株式への投資は、発行株式の50%を超えないものとします。信用取引は行いません。 |
| 関係法人 | <p>運用会社：テンプルトン・グローバル・アドバイザーズ・リミテッド（TGAL）</p> <p>管理事務代行会社：フランクリン・テンプルトン・サービシズ・エルエルシー</p> <p>名義書換事務代行会社：フランクリン・テンプルトン・インベストメンツ（アジア）リミテッド</p> <p>保管銀行：JPモルガン・チェース・バンク・エヌ・エー</p> |
| 設定日 | 2006年11月27日 |
| 決算日 | 8月31日 |
| 申込手数料 | かかりません。 |
| 運用報酬 | 年0.63%以内 |

この他に管理事務代行報酬、名義書換事務代行報酬、保管銀行報酬、監査費用、組入れ有価証券の売買委託手数料等取引に要する費用等がかかります。

<ご参考>

下図は、当ファンドの投資対象ファンドである「templton・グロース・ファンド」、「フランクリン・templton・インベストメント・ファンズーtemplton・グロース(ユーロ)・ファンド」、「templton・グロース・ファンドII」の運用プロセスを示したものです。



(注) バーゲンリスト:ボトムアップ分析によって著しく割安と判断された銘柄群の通称です。新たに投資可能と判断した銘柄は、全て一旦このリストに入ります。

上記の図は説明のみを目的に作成されたものです。

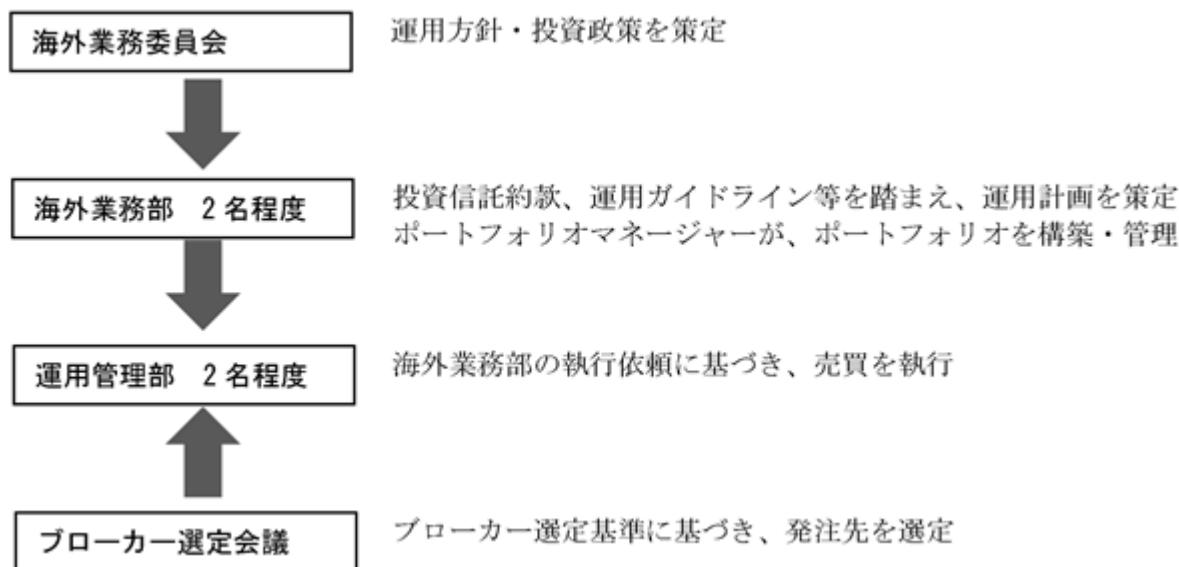
投資対象ファンドはtemplton・グローバル株式グループが運用を担当します。

1. 売買回転率は、2017年9月末現在における、過去5年間のtemplton・グローバル株式グループ全体の実績に基づいており、投資対象ファンドの過去の売買回転率を示すものではありません。回転率は同グループの長期的アプローチに基づきポートフォリオを運用する結果発生するものですが、実際の回転率は各ポートフォリオの投資ガイドラインや、市場動向、経済情勢等、様々な要因により変化することがあります。

上記は投資手法の概略であり、個別戦略における銘柄選択の手法と異なる場合があります。

（３）【運用体制】

ファンドの運用体制は以下の通りです。



《委託会社によるファンドの関係法人（販売会社を除く）に対する管理体制》

委託会社では、受託会社または受託会社の再信託先に対しては、日々の純資産照合、月次の勘定残高照合などを行っています。また、「証券投資信託受託業務のシステムに関する記述書並びに内部統制のデザイン及び運用状況に関する報告書」を、受託会社より受け取っております。

ファンドの運用体制等は平成29年12月末日現在のものであり、今後変更となる場合があります。

（４）【分配方針】

収益分配方針

毎決算時（毎年11月28日（休業日の場合は翌営業日））に、原則として以下の方針に基づき分配を行います。

- (a) 分配対象額の範囲は、経費控除後の繰越分を含めた配当等収益と売買益（評価益を含みます。）等の全額とします。
- (b) 分配金額は、委託会社が基準価額水準、市況動向等を勘案して決定します。ただし、分配対象収益が少額の場合には分配を行わないことがあります。
- (c) 留保益の運用については特に制限を設けず、委託会社の判断に基づき、元本部分と同一の運用を行います。

将来の分配金の支払いおよびその金額について保証するものではありません。

収益の分配方式

- (a) 投資信託財産から生ずる毎計算期末における利益は、次の方法により処理します。
 - () 利子およびこれらに類する収益から支払利息を控除した額は、諸経費、監査費用、当該監査費用にかかる消費税等に相当する金額、信託報酬および当該信託報酬にかかる消費税等に相当する金額を控除した後、その残金を受益者に分配することができます。なお、次期以降の分配金にあてるため、その一部を分配準備積立金として積立することができます。

() 売買損益に評価損益を加減した利益金額（以下「売買益」といいます。）は、諸経費、監査費用、当該監査費用にかかる消費税等に相当する金額、信託報酬および当該信託報酬にかかる消費税等に相当する金額を控除し、繰越欠損金のあるときは、その全額を売買益をもって補填した後、受益者に分配することができます。なお、次期以降の分配金にあてるため、分配準備積立金として積立てることができます。

(b) 毎計算期末において、投資信託財産につき生じた損失は、次期に繰越します。

収益分配金の支払い

(a) 収益分配金は、毎計算期間終了日後1ヵ月以内の委託会社の指定する日から、毎計算期間の末日において振替機関等の振替口座簿に記載または記録されている受益者（当該収益分配金にかかる計算期間の末日以前において一部解約が行われた受益権にかかる受益者を除きます。また、当該収益分配金にかかる計算期間の末日以前に設定された受益権で取得申込代金支払前のため販売会社の名義で記載または記録されている受益権については原則として取得申込者とし、）に支払います。

(b) 前記(a)にかかわらず、別に定める自動けいぞく投資約款にしたがって結んだ契約（以下「別に定める契約」といいます。）に基づいて収益分配金を再投資する受益者に対しては、受託会社が委託会社の指定する預金口座等に払い込むことにより、原則として毎計算期間終了日の翌営業日に収益分配金が販売会社に交付されます。この場合、販売会社は、別に定める契約に基づき受益者に対し遅滞なく収益分配金の再投資にかかる受益権の売付けを行います。当該売付けにより増加した受益権は振替口座簿に記載または記録されます。

(5) 【投資制限】

< 投資信託約款に定められた投資制限 >

投資信託証券および短期金融商品（短期運用の有価証券を含みます。）以外への直接投資は行いません。

外貨建資産への投資割合には制限を設けません。

同一銘柄の投資信託証券への投資制限

a . 同一銘柄の投資信託証券への投資割合は、原則として、投資信託財産に属する同一銘柄の投資信託証券の時価総額が投資信託財産の純資産総額の50%を超えることとなる投資を指図しません。ただし、約款または規約においてファンド・オブ・ファンズにのみ取得される投資信託証券であることが記載されている投資信託証券を組入れる場合には、投資信託財産の純資産総額の50%を超える取得ができるものとします。ただし、当該投資信託証券が一般社団法人投資信託協会の規則に定めるエクスポージャーがルックスルーできる場合に該当しないときは、当該投資信託証券への投資は、投資信託財産の純資産総額の10%以内とします。

b . 一般社団法人投資信託協会の規則に定める一者に対する株式等エクスポージャー、債券等エクスポージャーおよびデリバティブ等エクスポージャーの投資信託財産の純資産総額に対する比率は、原則としてそれぞれ10%、合計で20%以内とすることとし、当該比率を超えることとなった場合には、一般社団法人投資信託協会の規則に従い当該比率以内となるよう調整を行うこととします。

特別の場合の外貨建有価証券への投資制限

外貨建有価証券への投資については、わが国の国際収支上の理由等により特に必要と認められる場合には、制約されることがあります。

資金の借入れ

- a. 委託会社は、投資信託財産の効率的な運用ならびに運用の安定性に資するため、一部解約に伴う支払資金の手当て（一部解約に伴う支払資金の手当てのために借入れた資金の返済を含みます。）を目的として、または再投資にかかる収益分配金の支払資金の手当てを目的として、資金の借入れ（コール市場を通じる場合を含みます。）の指図をすることができます。なお、当該借入金をもって有価証券等の運用は行わないものとします。
- b. 一部解約に伴う支払資金の手当てにかかる借入期間は、受益者への解約代金支払開始日から投資信託財産で保有する有価証券等の売却代金の受渡日までの間または受益者への解約代金支払開始日から投資信託財産で保有する有価証券等の解約代金入金日までの間、もしくは受益者への解約代金支払開始日から投資信託財産で保有する有価証券等の償還金の入金日までの期間が5営業日以内である場合の当該期間とし、資金借入額は当該有価証券等の売却代金、有価証券等の解約代金および有価証券等の償還金の合計額を限度とします。
- c. 収益分配金の再投資にかかる借入期間は、投資信託財産から収益分配金が支弁される日からその翌営業日までとし、資金借入額は収益分配金の再投資額を限度とします。
- d. 借入金の利息は投資信託財産中より支弁します。

受託会社による資金の立替え

- a. 投資信託財産に属する有価証券について、借替がある場合で、委託会社の申出があるときは、受託会社は資金の立替えをすることができます。
- b. 投資信託財産に属する有価証券に係る償還金等、有価証券等に係る利子およびその他の未収入金で、信託終了日までにその金額を見積りうるものがあるときは、受託会社がこれを立替えて投資信託財産に繰入れることができます。
- c. 前記(a)および(b)の立替金の決済および利息については、受託会社と委託会社との協議によりそのつど別にこれを定めます。

受託会社の自己または利害関係人等との取引

- a. 受託会社は、受益者の保護に支障を生じることがないものであり、かつ信託業法、投資信託及び投資法人に関する法律ならびに関連法令に反しない場合には、委託会社の指図により、投資信託財産と、受託会社および受託会社の利害関係人（金融機関の信託業務の兼営等に関する法律にて準用する信託業法第29条第2項第1号に規定する利害関係人をいいます。以下同じ。）、後記「第2 管理及び運営 3 資産管理等の概要（5）その他（f）信託業務の委託等 1）」の信託業務の委託先およびその利害関係人または受託会社における他の投資信託財産との間で、前記「（2）投資対象 および 」の資産への投資を、信託業法、投資信託及び投資法人に関する法律ならびに関連法令に反しない限り行うことができます。
- b. 前記a. の取扱いは、投資信託約款に定める「外国為替予約の指図」、「有価証券売却等の指図」、「再投資の指図」および「資金の借入れ」における委託会社の指図による取引についても同様とします。

3【投資リスク】

(1) 投資リスク

< 基準価額の変動要因 >

ファンドは、値動きのある資産に投資しますので、基準価額が変動します。したがって、投資者の皆様は投資元本は保証されているものではなく、基準価額の下落により、損失を被り、投資元本を割り込むことがあります。ファンドの運用により生じた利益および損失はすべて投資者の皆様へ帰属します。なお、投資信託は預貯金とは異なります。

ファンドは、外国投資証券への投資を通じて、主として世界各国の株式に投資を行うため、以下の「主な変動要因」などがファンドの基準価額に影響を及ぼします。

主な変動要因

価格変動リスク

有価証券等の価格変動リスク

当ファンドは、投資信託証券（投資対象ファンド）への投資を通じて世界各国の株式などの値動きのある有価証券等に投資します。したがって、当ファンドの基準価額は、当ファンドおよび投資対象ファンドが組入れたこれら有価証券等の市場価格の変動による影響を受けます。

為替変動リスク

外貨建資産への投資を行う場合には、為替相場の変動による影響を受けます。

当ファンドが投資を行う投資対象ファンドは米ドル建てです。当ファンドは原則として為替ヘッジを行いませんので、為替相場の変動の影響を受けます。

また、投資対象ファンドは、世界各国の有価証券等に投資しますので、投資対象ファンドの基準価額は、為替相場の変動の影響を受けます。

流動性リスク

市場規模や取引量が少ない場合、組入有価証券等を売却する際に市場実勢から期待される価格で売却できない可能性があり、不測の損失を被ることがあります。このような場合には、当ファンドの基準価額はその影響を受けることがあります。

信用リスク

当ファンドおよび投資対象ファンドが保有する有価証券等の発行体および有価証券等の取引の相手方の経営・財務状況の変化ならびにそれらに関する外部評価の変化等により、損失を被ることがあります。このような場合には、当ファンドの基準価額はその影響を受けることがあります。

カントリーリスク

世界各国の金融・証券市場への投資は、それらの国・地域の政治、経済および社会情勢の変化等によって市場に混乱が生じた場合、または取引に対して新たな制限や規制が設けられた等の場合には、運用上の制約を受ける可能性があります。このような場合に、当ファンドの基準価額はその影響を受けることがあります。また、新興国の金融・証券市場への投資には、政治・経済構造が先進国と比べ不安定であるため、投資環境の急変により市場が混乱した場合や取引に対して新たな制限や規制が設けられた場合、運用上の制約を大きく受ける可能性が想定されます。このような場合に、当ファンドの基準価額はその影響を受けることがあります。

基準価額の変動要因は上記に限定されるものではありません。

（２）留意点

追加設定・一部解約による資金流出入に伴う影響

ファンドの追加設定および一部解約による資金の流出入に伴い、基準価額が影響を受ける可能性があります。

信託の途中終了

後記「第２ 管理及び運営 ３ 資産管理等の概要 （５）その他 （a）信託の終了」による信託契約の解約により、ファンドが信託期間の途中で終了することがあります。

法令・税制・会計方法等の変更可能性

法令・税制・会計方法等は、今後、変更される可能性があります。

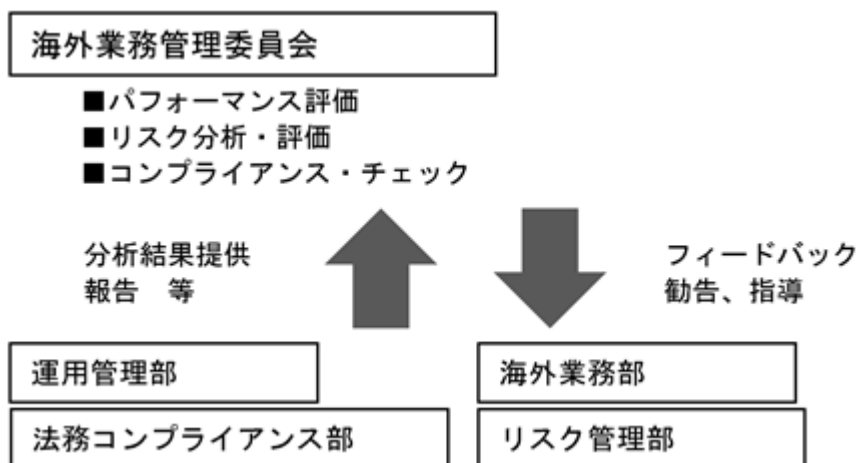
クーリング・オフ

ファンドのお取引に関しては、金融商品取引法第37条の6の規定（いわゆるクーリング・オフ）の適用はありません。

（３）投資リスクの管理体制

ファンドの投資リスク管理のため、海外業務管理委員会を設置し、パフォーマンス評価、リスク分析・評価及びコンプライアンス・チェックにつき審議します。

これらの審議結果に基づき、運用関連部署に対し必要な勧告または是正を命じることにより、適切な管理を行います。



参考情報

ファンドの年間騰落率および分配金再投資基準価額の推移



- 分配金再投資基準価額は、税引前の分配金を再投資したものとみなして計算した基準価額が記載されており、実際の基準価額とは異なる場合があります。
- ファンドの年間騰落率は、2012年12月から2017年11月の5年間の各月末における1年間の騰落率を表示したものです。

《各資産クラスの指数》

日本株:東証株価指数(TOPIX) (配当込み)

先進国株:MSCIコクサイ・インデックス (配当込み、円ベース)

新興国株:MSCIエマージング・マーケット・インデックス (配当込み、円ベース)

日本国債:NOMURA-BPI国債

先進国債:FTSE世界国債インデックス (除く日本、円ベース)

新興国債:JPモルガン・ガバメント・ボンド・インデックス-エマージング・マーケット・グローバル・ディバースィファイド (円ベース)

(注) 海外の指数は、為替ヘッジなしによる投資を想定して、円ベースの指数を採用しています。

なお、JPモルガン・ガバメント・ボンド・インデックス-エマージング・マーケット・グローバル・ディバースィファイド (円ベース) は、委託会社で円換算しています。

当ファンドと代表的な資産クラスとの騰落率の比較



- (注) すべての資産クラスが当ファンドの投資対象とは限りません。
- (注) 2012年12月~2017年11月の5年間の各月末における直近1年間の騰落率の平均・最大・最小を、当ファンドおよび他の代表的な資産クラスについて表示したものです。
- (注) 決算日に対応した数値とは異なります。
- (注) 当ファンドは分配金再投資基準価額の騰落率です。

《代表的な資産クラスの指数の著作権等について》

○東証株価指数 (TOPIX) (配当込み)

東証株価指数 (TOPIX) は、株式会社東京証券取引所 (株東京証券取引所) の知的財産であり、指数の算出、指数値の公表、利用など同指数に関するすべての権利・ノウハウ及び東証株価指数 (TOPIX) の商標又は標準に関するすべての権利は株東京証券取引所が有しています。なお、本商品は、株東京証券取引所により提供、保証又は販売されるものではなく、株東京証券取引所は、本商品の発行又は売買に起因するいかなる損害に対しても、責任を有しません。

○MSCIコクサイ・インデックス (配当込み、円ベース)、MSCIエマージング・マーケット・インデックス (配当込み、円ベース)

MSCIコクサイ・インデックスおよびMSCIエマージング・マーケット・インデックスは、MSCIが開発した指数です。同指数に対する著作権、知的所有権その他一切の権利はMSCIに帰属します。またMSCIは、同指数の内容を変更する権利および公表を停止する権利を有しています。

○NOMURA-BPI国債

NOMURA-BPI国債は、野村證券株式会社が公表している指数で、その知的財産権は野村證券株式会社に帰属します。なお、野村證券株式会社は、NOMURA-BPI国債を用いて行われるフランクリン・テンプレトン・インベストメンツ株式会社の事業活動・サービスに関し一切責任を負いません。

○FTSE世界国債インデックス (除く日本、円ベース)

FTSE世界国債インデックスは、FTSE Fixed Income LLCにより運営されている債券インデックスです。

同指数はFTSE Fixed Income LLCの知的財産であり、指数に関するすべての権利はFTSE Fixed Income LLCが有しています。

○JPモルガン・ガバメント・ボンド・インデックス-エマージング・マーケット・グローバル・ディバースィファイド (円ベース)

JPモルガン・ガバメント・ボンド・インデックス-エマージング・マーケット・グローバル・ディバースィファイドは、J.P. Morgan Securities LLCが公表しているインデックスであり、その著作権および知的財産権は同社に帰属しています。

4【手数料等及び税金】

（１）【申込手数料】

申込手数料は、取得申込受付日の翌営業日の基準価額に、3.78%（税抜3.5%）を上限として販売会社が定める手数料率を乗じて得た金額です。

申込手数料は、商品および投資環境の説明や情報提供、購入に関する事務手続き等のコストの対価として、購入時に販売会社にお支払いいただきます。

なお、「自動けいぞく投資コース」を選択した受益者が、収益分配金を再投資する場合には、申込手数料はかかりません。

申込手数料には、消費税等に相当する金額がかかります。

詳しくは、販売会社にお問い合わせ下さい。

（２）【換金（解約）手数料】

換金手数料はありません。

（３）【信託報酬等】

ファンドにかかる信託報酬

日々のファンドの純資産総額に信託報酬率（年1.242%（税抜1.15%））を乗じて得た額とします。

ファンドの信託報酬は、毎計算期間の最初の6ヵ月終了日および毎計算期末または信託終了のとき投資信託財産から支払われます。また、信託報酬にかかる消費税等に相当する金額を、信託報酬支払時にファンドから支弁します。

信託報酬率（税抜）の配分は以下の通りです。

| 支払先 | 配分 | 役務の内容 |
|------|--------|--|
| 委託会社 | 年0.26% | ファンドの運用、受託会社への指図、基準価額の算出、開示資料作成等 |
| 販売会社 | 年0.85% | 購入後の情報提供、運用報告書等各種書類の送付、口座内でのファンドの管理および事務手続き等 |
| 受託会社 | 年0.04% | ファンドの運用財産の保管・管理、委託会社からの運用指図の実行等 |

投資対象ファンドにかかる運用・管理報酬等

投資信託証券の純資産額に運用・管理報酬等の料率（年0.63%～年1.04%程度）を乗じて得た額とします。

運用・管理報酬等の料率は投資信託証券により異なります。

詳しくは、「投資対象ファンドの概要」をご覧ください。

実質的な負担

当ファンドの信託報酬と投資信託証券の運用・管理報酬等を合計した、受益者が実質的に負担する料率は、年1.872%～年2.282%程度（税込）です。

*実際の負担率は、投資信託証券の組入比率などにより変動します。

一部の投資信託証券における管理事務代行報酬、保管銀行報酬等は含まれておりません。

（４）【その他の手数料等】

投資信託財産に関する租税、信託事務の処理に要する諸費用および受託会社の立替えた立替金の利息（「諸経費」といいます。）は、受益者の負担とし、投資信託財産中から支弁します。

投資信託財産にかかる監査費用および当該監査費用にかかる消費税等に相当する金額は、受益者の負担とします。投資信託財産にかかる監査費用の額は、計算期間を通じて毎日、投資信託財産の純資産総額に一定率を乗じて計算し、毎計算期間の最初の６ヵ月終了日および毎計算期末または信託終了のとき、当該監査費用にかかる消費税等に相当する金額とともに投資信託財産中から支弁します。

有価証券の保管に要する費用は、受益者の負担とし、投資信託財産中から支弁します。

ファンドの組入有価証券の売買時の売買委託手数料等の有価証券取引に係る手数料は、受益者の負担とし、投資信託財産中から支弁します。

当ファンドの投資対象ファンドへの投資には、申込手数料はかかりません。

ファンドにおいて一部解約に伴う支払資金の手当てを目的として、または再投資に係る収益分配金の支払資金の手当てを目的として、資金借入れの指図を行った場合、当該借入金の利息は投資信託財産中より支弁します。

（５）【課税上の取扱い】

受益者に対する課税については、以下のような取扱いとなります。

なお、課税上、当ファンドは株式投資信託として取り扱われます。

個人の受益者に対する課税

収益分配時

収益分配金のうち課税扱いとなる普通分配金については、配当所得として、20.315%（所得税15%、復興特別所得税0.315%、地方税5%）の税率による源泉徴収が行われます。

なお、確定申告を行うことにより、総合課税または申告分離課税のいずれかを選択することもできます。

なお、配当控除は適用されません。

一部解約時および償還時

一部解約時および償還時の差益（譲渡益）*については、譲渡所得等として、20.315%（所得税15%、復興特別所得税0.315%、地方税5%）の税率による申告分離課税が行われます。

源泉徴収選択口座（特定口座）を利用している場合は、20.315%（所得税15%、復興特別所得税0.315%、地方税5%）の税率による源泉徴収が行われます。

* 解約価額および償還価額から取得費用（申込手数料および当該申込手数料に係る消費税等に相当する金額を含みます。）を控除した利益

一部解約時および償還時の差損（譲渡損失）については、確定申告等により、上場株式等の譲渡益、上場株式等の配当所得および特定公社債等の利子所得（申告分離課税を選択したものに限り）との損益通算が可能です。また、一部解約時および償還時の差益（譲渡益）については、上場株式等の譲渡損失との損益通算が可能です。詳しくは販売会社にお問い合わせ下さい。

少額投資非課税制度「愛称：NISA（ニーサ）」をご利用の場合

NISAをご利用の場合、毎年、一定額の範囲で新たに購入した公募株式投資信託などから生じる配当所得および譲渡所得が一定期間非課税となります。販売会社で非課税口座を開設するなど、一定の条件に該当する方が対象となります。詳しくは販売会社にお問い合わせ下さい。

法人の受益者に対する課税

収益分配金のうち課税扱いとなる普通分配金ならびに一部解約時および償還時の個別元本超過額については、15.315%（所得税15%、復興特別所得税0.315%）の税率で源泉徴収されます。源泉徴収された税金は保有期間に応じて法人税から控除される場合があります。なお、益金不算入制度は適用されません。

個別元本について

- a. 追加型株式投資信託については、受益者毎の信託時のファンドの受益権の価額等（申込手数料および当該申込手数料に係る消費税等に相当する金額は含まれません。）が受益者の元本（個別元本）にあたります。
- b. 受益者が同一ファンドの受益権を複数回取得した場合、個別元本は、当該受益者が追加信託を行うつど、当該受益者の受益権口数で加重平均することにより算出されます。
- c. 受益者が同一ファンドを複数の販売会社で取得する場合については、販売会社毎に個別元本の算出が行われます。また、同一販売会社であっても複数支店等で同一ファンドを取得する場合は当該支店毎に、「一般コース」と「自動けいぞく投資コース」の両コースで取得する場合はコース別に、個別元本の算出が行われる場合があります。
- d. 受益者が元本払戻金（特別分配金）を受け取った場合、収益分配金発生時にその個別元本から元本払戻金（特別分配金）を控除した額が、その後の受益者の個別元本となります。

収益分配金の課税について

追加型株式投資信託の収益分配金には、課税扱いとなる「普通分配金」と、非課税扱いとなる「元本払戻金（特別分配金）」（受益者毎の元本の一部払い戻しに相当する部分）の区別があります。

受益者が収益分配金を受け取る際、

- ）収益分配金落ち後の基準価額が受益者の個別元本と同額の場合または受益者の個別元本を上回っている場合には、当該収益分配金の全額が普通分配金となります。
- ）収益分配金落ち後の基準価額が受益者の個別元本を下回っている場合には、その下回る部分の額が元本払戻金（特別分配金）となり、収益分配金から元本払戻金（特別分配金）を控除した額が普通分配金となります。

なお、受益者が元本払戻金（特別分配金）を受け取った場合、収益分配金発生時にその個別元本から元本払戻金（特別分配金）を控除した額が、その後の受益者の個別元本となります。

上記は課税方法等により異なる場合があります。

上記は平成29年12月末日現在のもので、税法が改正された場合等には、税率等が変更される場合があります。

税金の取扱いの詳細につきましては、税務専門家等にご確認されることをお勧めします。

5【運用状況】

以下は平成29年11月30日現在の運用状況であります。

なお、投資比率とは、ファンドの純資産総額に対する当該資産の時価の比率をいい、小数点以下3桁目を四捨五入し、小数点以下2桁目まで表示しております。

(1)【投資状況】

| 資産の種類 | 国/地域 | 時価合計(円) | 投資比率(%) |
|---------------------|---------|-------------|---------|
| 投資証券 | アメリカ | 108,379,174 | 11.72 |
| | ルクセンブルク | 108,328,897 | 11.71 |
| | ケイマン | 691,212,338 | 74.74 |
| | 小計 | 907,920,409 | 98.17 |
| 現金・預金・その他の資産(負債控除後) | | 16,908,530 | 1.83 |
| 合計(純資産総額) | | 924,828,939 | 100.00 |

(2)【投資資産】

【投資有価証券の主要銘柄】

a.投資有価証券の主要銘柄

| 順位 | 国/地域 | 種類 | 銘柄名 | 数量 | 簿価単価(円) | 簿価金額(円) | 時価単価(円) | 時価金額(円) | 投資比率(%) |
|----|---------|------|--|-------------|----------|-------------|----------|-------------|---------|
| 1 | ケイマン | 投資証券 | テンプルトン・グロース・ファンド | 510,660.995 | 1,333.39 | 680,912,817 | 1,353.56 | 691,212,338 | 74.74 |
| 2 | アメリカ | 投資証券 | テンプルトン・グロース・ファンド Advisor Class | 35,455.990 | 3,013.02 | 106,829,766 | 3,056.72 | 108,379,174 | 11.72 |
| 3 | ルクセンブルク | 投資証券 | フランクリン・テンプルトン・インベストメント・ファンズ - テンプルトン・グロース(ユーロ)・ファンド I (Ydis) USD | 49,001.049 | 2,179.37 | 106,791,539 | 2,210.74 | 108,328,897 | 11.71 |

b.種類別投資比率

| 種類 | 投資比率(%) |
|------|---------|
| 投資証券 | 98.17 |
| 合計 | 98.17 |

【投資不動産物件】

該当事項はありません。

【その他投資資産の主要なもの】

該当事項はありません。

(3) 【運用実績】

【純資産の推移】

平成29年11月末日及び同日前1年以内における各月末、ならびに下記計算期間末の純資産等の推移は次の通りです。

| 期 | 純資産総額（百万円） | | 1口当たり純資産額（円） | |
|--------------------|------------|-------|--------------|--------|
| | （分配落） | （分配付） | （分配落） | （分配付） |
| 第2期末（平成20年11月28日） | 3,895 | 3,895 | 0.4194 | 0.4194 |
| 第3期末（平成21年11月30日） | 4,080 | 4,080 | 0.5108 | 0.5108 |
| 第4期末（平成22年11月29日） | 2,729 | 2,729 | 0.5086 | 0.5086 |
| 第5期末（平成23年11月28日） | 1,833 | 1,833 | 0.4243 | 0.4243 |
| 第6期末（平成24年11月28日） | 1,910 | 1,910 | 0.5497 | 0.5497 |
| 第7期末（平成25年11月28日） | 2,627 | 2,627 | 0.9088 | 0.9088 |
| 第8期末（平成26年11月28日） | 2,384 | 2,384 | 1.0559 | 1.0559 |
| 第9期末（平成27年11月30日） | 1,543 | 1,543 | 1.0195 | 1.0195 |
| 第10期末（平成28年11月28日） | 1,248 | 1,248 | 0.9381 | 0.9381 |
| 第11期末（平成29年11月28日） | 896 | 910 | 1.0647 | 1.0817 |
| 平成28年11月末日 | 1,237 | | 0.9337 | |
| 12月末日 | 1,251 | | 1.0018 | |
| 平成29年1月末日 | 1,213 | | 1.0033 | |
| 2月末日 | 1,178 | | 1.0081 | |
| 3月末日 | 1,140 | | 1.0244 | |
| 4月末日 | 1,135 | | 1.0252 | |
| 5月末日 | 1,114 | | 1.0419 | |
| 6月末日 | 1,078 | | 1.0696 | |
| 7月末日 | 1,011 | | 1.0757 | |
| 8月末日 | 970 | | 1.0469 | |
| 9月末日 | 983 | | 1.0995 | |
| 10月末日 | 957 | | 1.1042 | |
| 11月末日 | 924 | | 1.0903 | |

【分配の推移】

| 期 | 1口当たりの分配金（円） |
|------|--------------|
| 第2期 | 0.0000 |
| 第3期 | 0.0000 |
| 第4期 | 0.0000 |
| 第5期 | 0.0000 |
| 第6期 | 0.0000 |
| 第7期 | 0.0000 |
| 第8期 | 0.0000 |
| 第9期 | 0.0000 |
| 第10期 | 0.0000 |
| 第11期 | 0.0170 |

【収益率の推移】

| 期 | 収益率（％） |
|------|--------|
| 第2期 | 52.2 |
| 第3期 | 21.8 |
| 第4期 | 0.4 |
| 第5期 | 16.6 |
| 第6期 | 29.6 |
| 第7期 | 65.3 |
| 第8期 | 16.2 |
| 第9期 | 3.4 |
| 第10期 | 8.0 |
| 第11期 | 15.3 |

(注)各計算期間の収益率は、計算期間末の基準価額（分配付の額）から、当該計算期間の直前の計算期間末の基準価額（分配落の額。以下「前期末基準価額」といいます。）を控除した額を前期末基準価額で除して得た数に100を乗じて得た数です。

(4) 【設定及び解約の実績】

下記計算期間中の設定及び解約の実績は次の通りです。

| 期 | 設定口数（口） | 解約口数（口） |
|------|-------------|---------------|
| 第2期 | 180,237,065 | 2,291,517,133 |
| 第3期 | 78,470,320 | 1,376,716,960 |
| 第4期 | 9,531,246 | 2,632,097,797 |
| 第5期 | 12,698,488 | 1,057,267,626 |
| 第6期 | 6,634,791 | 852,599,785 |
| 第7期 | 53,668,045 | 638,953,165 |
| 第8期 | 73,401,335 | 706,180,086 |
| 第9期 | 101,685,027 | 845,678,462 |
| 第10期 | 76,634,295 | 259,781,360 |
| 第11期 | 40,388,305 | 529,124,485 |

(注)上記の数字はすべて本邦内における設定及び解約の実績です。

< 参考情報 >

〔 運用実績 〕

(2017年11月30日現在)

基準価額・純資産の推移



※基準価額は1万口当たり、信託報酬控除後のものです。

※基準価額(分配金再投資)は税引前分配金を再投資したものと計算しています。

分配の推移

| | |
|----------|------|
| 2013年11月 | 0円 |
| 2014年11月 | 0円 |
| 2015年11月 | 0円 |
| 2016年11月 | 0円 |
| 2017年11月 | 170円 |
| 設定来累計 | 170円 |

※分配金は1万口当たり、税引前

※運用状況によっては、分配金額が変わる場合、あるいは分配金が支払われない場合があります。

主要な資産の状況

■ ポートフォリオの状況

| | |
|-----------------------|--------|
| 投資対象ファンド | 98.2% |
| テンプレトン・グロース・ファンド | 11.7% |
| テンプレトン・グロース(ユーロ)・ファンド | 11.7% |
| テンプレトン・グロース・ファンドⅡ | 74.7% |
| コール・ローン等 | 1.8% |
| 計 | 100.0% |

※比率は純資産総額比であり、四捨五入して表示しております。

※コール・ローン等=純資産総額(100%)－投資対象ファンド

■ 投資対象ファンドの株式組入上位10銘柄

(投資対象ファンドにおける純資産比)

(2017年11月末日現在(現地))

<テンプレトン・グロース・ファンド>

| 順位 | 銘柄名 | 比率 |
|----|------------------------------|------|
| 1 | ROYAL DUTCH SHELL PLC | 2.5% |
| 2 | SAMSUNG ELECTRONICS CO LTD | 2.4% |
| 3 | ORACLE CORP | 2.4% |
| 4 | CITIGROUP INC | 2.3% |
| 5 | AMGEN INC | 1.9% |
| 6 | TWENTY-FIRST CENTURY FOX INC | 1.9% |
| 7 | BP PLC | 1.8% |
| 8 | STANDARD CHARTERED PLC | 1.7% |
| 9 | KINGFISHER PLC | 1.7% |
| 10 | BAIDU INC | 1.6% |

<テンプレトン・グロース(ユーロ)・ファンド>

| 順位 | 銘柄名 | 比率 |
|----|------------------------------|------|
| 1 | ROYAL DUTCH SHELL PLC | 2.5% |
| 2 | SAMSUNG ELECTRONICS CO LTD | 2.4% |
| 3 | ORACLE CORP | 2.4% |
| 4 | CITIGROUP INC | 2.2% |
| 5 | AMGEN INC | 1.9% |
| 6 | KINGFISHER PLC | 1.9% |
| 7 | TWENTY-FIRST CENTURY FOX INC | 1.8% |
| 8 | BP PLC | 1.8% |
| 9 | STANDARD CHARTERED PLC | 1.7% |
| 10 | ALLERGAN PLC | 1.6% |

<テンプレトン・グロース・ファンドⅡ>

| 順位 | 銘柄名 | 比率 |
|----|------------------------------|------|
| 1 | ROYAL DUTCH SHELL PLC | 2.7% |
| 2 | ORACLE CORP | 2.6% |
| 3 | SAMSUNG ELECTRONICS CO LTD | 2.6% |
| 4 | CITIGROUP INC | 2.2% |
| 5 | AMGEN INC | 2.0% |
| 6 | TWENTY-FIRST CENTURY FOX INC | 1.9% |
| 7 | BP PLC | 1.9% |
| 8 | STANDARD CHARTERED PLC | 1.9% |
| 9 | KINGFISHER PLC | 1.9% |
| 10 | KB FINANCIAL GROUP INC | 1.8% |

年間収益率の推移(暦年ベース)



※ファンドにベンチマークはありません。

※2017年は年初から11月末までの収益率を表示しています。

ファンドの運用実績はあくまでも過去の実績であり、将来の運用成果を約束するものではありません。ファンドの運用状況等は、別途、委託会社のホームページで開示している場合があります。

第2【管理及び運営】

1【申込（販売）手続等】

（1）取得のお申込み

ファンドの取得のお申込みは、申込期間における販売会社の営業日に行うことができます。なお、販売会社の営業日であっても、ニューヨーク証券取引所またはニューヨークの銀行の休業日には取得申込みの受付を行いません。

取得申込みの受付については、原則として午後3時までに取得申込みが行われ、かつ当該取得申込みの受付にかかる販売会社所定の事務手続きが完了したものを当日の申込み分とします。ただし、受付時間は販売会社によって異なることもありますのでご注意ください。これらの受付時間を過ぎてからのお申込みは翌営業日の取扱いとなります。

（2）お申込方法

ファンドの取得のお申込みに際しては、販売会社所定の方法でお申込み下さい。

当ファンドの申込コースには、収益分配時に収益分配金を受け取る「一般コース」、収益分配金が税引後自動的に無手数料で再投資される「自動けいぞく投資コース」の2コースがあります。なお、販売会社によっては、どちらか一方のみの取扱いとなる場合があります。また、「一般コース」および「自動けいぞく投資コース」いずれも取扱う販売会社において、取得のお申込みをされる場合は、「一般コース」または「自動けいぞく投資コース」のいずれかのコースをお選びいただくことになります。

当ファンドの申込コースのうち、「自動けいぞく投資コース」をお申込みいただく方は、お申込みに際して、当ファンドに係る自動けいぞく投資約款（名称の如何を問わず同種の契約を含みます。）にしたがった契約をお申込みの販売会社との間で結んでいただきます。

詳しくは、販売会社にお問い合わせ下さい。

（3）お申込単位

お申込単位は、販売会社が定める単位です。

なお、「自動けいぞく投資コース」を選択した受益者が、収益分配金を再投資する場合には、1口単位となります。

詳しくは、販売会社にお問い合わせ下さい。

（4）お申込価額

取得申込受付日の翌営業日の基準価額です。

（5）お申込手数料

お申込手数料は、取得申込受付日の翌営業日の基準価額に、3.78%（税抜3.5%）を上限として販売会社が定める手数料率を乗じて得た額です。

なお、「自動けいぞく投資コース」を選択した受益者が、収益分配金を再投資する場合は、お申込手数料はかかりません。

お申込手数料には、消費税等に相当する金額がかかります

詳しくは、販売会社にお問い合わせ下さい。

（６）払込期日

取得申込者は、販売会社の指定する日までに当ファンドのお申込代金を販売会社にお支払い下さい。各取得申込受付日の発行価額の総額は、追加信託が行われる日に、委託会社の指定する口座を経由して、受託会社の指定するファンド口座に払い込まれます。

（７）取得申込みの受付の中止等

委託会社は、証券取引所（金融商品取引法第２条第16項に規定する金融商品取引所および金融商品取引法第２条第８項第３号口に規定する外国金融商品市場を「取引所」といい、取引所のうち、有価証券の売買または金融商品取引法第28条第８項第３号もしくは同項第５号の取引を行う市場および当該市場を開設するものを「証券取引所」といいます。）における取引の停止、外国為替取引の停止、決済機能の停止、投資信託財産の適正な評価ができないと委託会社が判断したときなどやむを得ない事情があるときは、取得申込みの受付を中止することおよびすでに受け付けた取得申込みの受付を取り消すことができます。

（８）その他の留意点

取得申込者は販売会社に、取得申込みと同時にまたはあらかじめ、自己のために開設されたファンドの受益権の振替を行うための振替機関等の口座を示すものとし、当該口座に当該取得申込者に係る口数の増加の記載または記録が行われます。なお、販売会社は、当該取得申込みの代金の支払いと引き換えに、当該口座に当該取得申込者に係る口数の増加の記載または記録を行うことができます。

委託会社は、追加信託により分割された受益権について、振替機関等の振替口座簿への新たな記載または記録をするため社債、株式等の振替に関する法律に定める事項の振替機関への通知を行うものとします。振替機関等は、委託会社から振替機関への通知があった場合、社債、株式等の振替に関する法律の規定にしたがい、その備える振替口座簿への新たな記載または記録を行います。

受託会社は、追加信託により生じた受益権については追加信託のつど、振替機関の定める方法により、振替機関へ当該受益権に係る信託を設定した旨の通知を行います。

取得のお申込みの詳細につきましては、販売会社にご確認下さい。

2【換金（解約）手続等】

（1）ご換金

受益者は、自己に帰属する受益権につき、解約請求による換金を行うことができます。

ご換金の請求は、販売会社の営業日に行うことができます。

なお、販売会社の営業日であっても、ニューヨーク証券取引所またはニューヨークの銀行の休業日にはご換金の請求の受付を行いません。

ご換金の請求の受付については、原則として午後3時までにご換金の請求が行われ、かつ当該ご換金の請求の受付にかかる販売会社所定の事務手続きが完了したものを当日の申込み分とします。ただし、受付時間は販売会社によって異なることでもありますのでご注意ください。これらの受付時間を過ぎてからのご換金の請求は翌営業日の取扱いとなります。

（2）ご換金単位

ご換金の単位は、1口単位です。

（3）ご換金価額

ご換金価額は、換金請求受付日の翌営業日の基準価額です。

（4）ご換金代金のお支払い

ご換金代金は、換金請求受付日から起算して、原則として5営業日目から販売会社の営業所等において受益者に支払われます。

（5）ご換金の受付の中止等

委託会社は、証券取引所における取引の停止、外国為替取引の停止、決済機能の停止、投資信託財産の適正な評価ができないと委託会社が判断したときなどやむを得ない事情があるときは、ご換金の請求の受付を中止することおよびすでに受け付けたご換金の請求の受付を取り消すことができます。ご換金の請求の受付が中止された場合には、受益者は当該受付中止以前に行った当日のご換金の請求を撤回できます。ただし、受益者がその換金の請求を撤回しない場合には、当該受益権のご換金価額は、当該受付中止を解除した後の最初の基準価額の計算日にご換金の請求を受け付けたものとして前記（3）に準じて計算された価額となります。

（6）その他の留意点

ご換金の請求を行う受益者は、その口座が開設されている振替機関等に対して当該受益者の請求に係るファンドの信託契約の一部解約を委託会社が行うのと引き換えに、当該一部解約に係る受益権の口数と同口数の抹消の申請を行うものとし、社債、株式等の振替に関する法律の規定にしたがい当該振替機関等の口座において当該口数の減少の記載または記録が行われます。ご換金の請求を受益者がするときは、販売会社に対し、振替受益権をもって行うものとします。

ご換金の詳細につきましては、販売会社にご確認下さい。

3【資産管理等の概要】

（1）【資産の評価】

基準価額の算出方法

基準価額とは、投資信託財産に属する資産（受入担保金代用有価証券を除きます。）を法令および一般社団法人投資信託協会規則にしたがって時価評価して得た投資信託財産の資産総額から負債総額を控除した金額（以下「純資産総額」といいます。）を、計算日における受益権総口数で除した金額をいいます。当ファンドにおいては1万口当たりの価額で表示されます。

なお、外貨建資産（外国通貨表示の有価証券（以下「外貨建有価証券」といいます。）、預金その他の資産をいいます。）の円換算については、原則として、わが国における計算日の対顧客電信売買相場の仲値によって計算します。また、予約為替の評価は、原則として、わが国における計算日の対顧客先物売買相場の仲値によるものとします。

<主な投資対象の評価方法>

ファンドの主な投資対象の評価方法は以下の通りです。

投資信託証券（投資対象ファンド）：原則として、当該投資信託証券の運用会社等が公表する基準価額で評価します。

基準価額の算出頻度と公表

基準価額は委託会社の営業日に日々算出されます。

基準価額は、原則として、計算日の翌日付の日本経済新聞朝刊に「株の祭典」の名称で掲載されます。また、基準価額は、販売会社または下記の委託会社の照会先に問い合わせることにより、ご確認いただけます。

フランクリン・テンプレトン・インベストメンツ株式会社

電話番号 03-6230-5699（受付時間 9：00～17：00 土・日・祝日および12月31日・1月2日・1月3日を除きます。）

ホームページ <http://www.franklintempleton.co.jp/>

（2）【保管】

ファンドの受益権の帰属は、振替機関等の振替口座簿に記載または記録されることにより定まり、原則として受益証券を発行しませんので、受益証券の保管に関する該当事項はありません。

（3）【信託期間】

信託期間は無期限です（平成19年2月23日設定）。

ただし、委託会社は、後記「（5）その他（a）信託の終了」にしたがいファンドを終了させることができます。

（4）【計算期間】

原則として、毎年11月29日から翌年11月28日までです。

ただし、11月28日が休業日のときは翌営業日を計算期間終了日（決算日）とします。なお、最終計算期間の終了日はファンドの信託期間の終了日（償還日）とします。

(5) 【その他】

(a) 信託の終了

- 1) 委託会社は、信託期間中において、信託契約の一部を解約することにより受益権の口数が5億口を下回るようになった場合、ファンドの信託契約を解約することが受益者のため有利であると認めるとき、またはやむを得ない事情が発生したときは、受託会社と合意のうえ、ファンドの信託契約を解約し、信託を終了させることができます。この場合において、委託会社は、あらかじめ、解約しようとする旨を監督官庁に届け出ます。
- 2) 委託会社は、前記1)の事項について、あらかじめ解約しようとする旨を公告し、かつ、その旨を記載した書面をファンドの信託契約にかかる知られたる受益者に対して交付します。ただし、ファンドの信託契約にかかるすべての受益者に対して書面を交付したときは、原則として、公告を行いません。
- 3) 前記2)の公告および書面には、受益者で異議のある者は一定の期間内に委託会社に対して異議を述べるべき旨を付記します。なお、一定の期間は一月を下らないものとします。
- 4) 前記3)の一定の期間内に異議を述べた受益者の受益権の口数が受益権の総口数の二分の一を超えるときは、ファンドの信託契約の解約をしません。
- 5) 委託会社は、ファンドの信託契約の解約をしないこととしたときは、解約しない旨およびその理由を公告し、かつ、これらの事項を記載した書面を知られたる受益者に対して交付します。ただし、ファンドの信託契約にかかるすべての受益者に対して書面を交付したときは、原則として、公告を行いません。
- 6) 前記3)から5)までは、投資信託財産の状態に照らし、真にやむを得ない事情が生じている場合であって、前記3)の一定の期間が一月を下らずにその公告および書面の交付を行うことが困難な場合には適用しません。

(b) 投資信託約款の変更

- 1) 委託会社は、受益者の利益のため必要と認めるとき、またはやむを得ない事情が発生したときは、受託会社と合意のうえ、当ファンドの投資信託約款を変更することができるものとし、あらかじめ、変更しようとする旨およびその内容を監督官庁に届け出ます。
- 2) 委託会社は、前記1)の変更事項のうち、その内容が重大なものについて、あらかじめ、変更しようとする旨およびその内容を公告し、かつ、これらの事項を記載した書面をファンドの投資信託約款にかかる知られたる受益者に対して交付します。ただし、ファンドの投資信託約款にかかるすべての受益者に対して書面を交付したときは、原則として、公告を行いません。
- 3) 前記2)の公告および書面には、受益者で異議のある者は一定の期間内に委託会社に対して異議を述べるべき旨を付記します。なお、一定の期間は一月を下らないものとします。
- 4) 前記3)の一定の期間内に異議を述べた受益者の受益権の口数が受益権の総口数の二分の一を超えるときは、前記1)の投資信託約款の変更をしません。
- 5) 委託会社は、当該投資信託約款の変更をしないこととしたときは、変更しない旨およびその理由を公告し、かつ、これらの事項を記載した書面を知られたる受益者に対して交付します。ただし、すべての受益者に対して書面を交付したときは、原則として、公告を行いません。
- 6) 投資信託約款の変更内容のうち、委託会社が重要と判断したものについては、運用報告書に記載します。

(c) 関係法人との契約の更改

委託会社と販売会社との間で締結される「投資信託受益権の募集・販売の取扱い等に関する契約」は、契約期間満了日前の一定期間（3ヵ月以上前）までにいずれの当事者からも別段の意思表示がないときは、原則として1年毎に自動的に更新されます。

(d) 公告

委託会社が受益者に対してする公告は、日本経済新聞に掲載します。

(e) 運用報告書

- ・委託会社は、決算時および償還時に、交付運用報告書を作成し、知っている受益者に交付します。
- ・委託会社は、運用報告書（全体版）を作成し、委託会社のホームページに掲載します。ただし、受益者から運用報告書（全体版）の交付の請求があった場合には、販売会社を通じてこれを交付します。

ホームページ <http://www.franklintempleton.co.jp/>

(f) 信託業務の委託等

1) 受託会社は、委託会社と協議のうえ、信託業務の一部について、信託業法第22条第1項に定める信託業務の委託をするときは、以下に掲げる基準のすべてに適合するもの（受託会社の利害関係人を含みます。）を委託先として選定します。

1. 委託先の信用力に照らし、継続的に委託業務の遂行に懸念がないこと
2. 委託先の委託業務に係る実績等に照らし、委託業務を確実に処理する能力があると認められること
3. 委託される投資信託財産に属する財産と自己の固有財産その他の財産とを区分する等の管理を行う体制が整備されていること
4. 内部管理に関する業務を適正に遂行するための体制が整備されていること

2) 受託会社は、前記1)に定める委託先の選定にあたっては、当該委託先が前記1)1)から4)前項各号に掲げる基準に適合していることを確認するものとします。

3) 前記1)および2)にかかわらず、受託会社は、次の1)から4)に掲げる業務（裁量性のないものに限り、）を、受託会社および委託会社が適当と認める者（受託会社の利害関係人を含みます。）に委託することができるものとします。

1. 投資信託財産の保存に係る業務
2. 投資信託財産の性質を変えない範囲内において、その利用または改良を目的とする業務
3. 委託会社のみ指図により投資信託財産の処分およびその他の信託の目的の達成のために必要な行為に係る業務
4. 受託会社が行う業務の遂行にとって補助的な機能を有する行為

(g) ファンドの信託契約に関する監督官庁の命令

1) 委託会社は、監督官庁によりファンドの信託契約の解約の命令を受けたときは、その命令にしたがい、ファンドの信託契約を解約し信託を終了させます。

2) 委託会社は、監督官庁の命令に基づいてファンドの投資信託約款を変更しようとするときは、前記「(b)投資信託約款の変更」の手続きにしたがいます。

(h) 委託会社の登録取消等に伴う取扱い

1) 委託会社が監督官庁より登録の取消しを受けたとき、解散したとき、または業務を廃止したときは、委託会社は、ファンドの信託契約を解約し、信託を終了させます。

2) 前記1)にかかわらず、監督官庁がファンドの信託契約に関する委託会社の業務を他の投資信託委託会社に引き継ぐことを命じたときは、ファンドは、前記「(b)投資信託約款の変更 4)」に該当する場合を除き、当該投資信託委託会社と受託会社との間において存続します。

- (i) 委託会社の事業の譲渡および承継に伴う取扱い
 - 1) 委託会社は、事業の全部または一部を譲渡することがあり、これに伴い、ファンドの信託契約に関する事業を譲渡することがあります。
 - 2) 委託会社は、分割により事業の全部または一部を承継させることがあり、これに伴い、ファンドの信託契約に関する事業を承継させることがあります。
- (j) 受託会社の辞任および解任に伴う取扱い
 - 1) 受託会社は、委託会社の承諾を受けてその任務を辞任することができます。受託会社がその任務に背いた場合、その他重要な事由が生じたときは、委託会社または受益者は、裁判所に受託会社の解任を請求することができます。受託会社が辞任した場合、または裁判所が受託会社を解任した場合、委託会社は前記「(b)信託約款の変更」の手続きにしたがい、新受託者を選任します。
 - 2) 委託会社が新受託者を選任できないときは、委託会社はファンドの信託契約を解約し、信託を終了させます。
- (k) 投資信託約款に関する疑義の取扱い
当ファンドの投資信託約款の解釈について疑義を生じたときは、委託会社と受託会社との協議により定めます。

4【受益者の権利等】

受益者の有する主な権利は次の通りです。

収益分配金受領権

受益者は、受益権の持ち分に応じて、収益分配金を委託会社から受領する権利を有します。

収益分配金は、毎計算期間の末日において振替機関等の振替口座簿に記載または記録されている受益者（当該収益分配金に係る毎計算期間の末日以前において一部解約が行われた受益権に係る受益者を除きます。また、当該収益分配金に係る計算期間の末日以前に設定された受益権で取得申込代金支払前のため販売会社の名義で記載または記録されている受益権については原則として取得申込者とし、）に、毎計算期間終了日後1ヵ月以内の委託会社の指定する日（原則として決算日から起算して5営業日目）までに支払いを開始するものとします。

「自動けいぞく投資コース」をお申込みの場合は、原則として、収益分配金は税引後自動的に無手数料で再投資されますが、再投資により増加した受益権は、振替口座簿に記載または記録されます。

受益者が収益分配金について支払開始日から5年間その支払いを請求しないときは、受益者はその権利を失い、その金銭は委託会社に帰属します。

償還金受領権

受益者は、受益権の持ち分に応じて、償還金（信託終了時における投資信託財産の純資産総額を受益権総口数で除した金額をいいます。）を委託会社から受領する権利を有します。

償還金は、信託終了日において振替機関等の振替口座簿に記載または記録されている受益者（信託終了日以前において一部解約が行われた受益権に係る受益者を除きます。また、当該信託終了日以前に設定された受益権で取得申込代金支払前のため販売会社の名義で記載または記録されている受益権については原則として取得申込者とし、）に、信託終了日後1ヵ月以内の委託会社の指定する日（原則として償還日から起算して5営業日目）までに支払いを開始するものとします。

受益者が償還金について支払開始日から10年間その支払いを請求しないときは、受益者はその権利を失い、その金銭は委託会社に帰属します。

受益権の一部解約請求権

受益者は、自己に帰属する受益権につき、委託会社に受益権の一部解約の実行を請求する権利を有します。

反対者の買取請求権

委託会社が前記「3 資産管理等の概要（5）その他（a）信託の終了」の信託契約の解約または前記「3 資産管理等の概要（5）その他（b）投資信託約款の変更」の投資信託約款の変更を行う場合において、所定の期間内に委託会社に対して異議を述べた受益者は、受託会社に対し、自己に帰属する受益権を、投資信託財産をもって買取るべき旨を請求することができます。

受託会社の解任請求権

受託会社はその任務に背いた場合、その他重要な事由が生じたときは、委託会社または受益者は、裁判所に受託会社の解任を請求することができます。

帳簿閲覧権

受益者は、委託会社に対し、その営業時間内に当該受益者に係るファンドの投資信託財産に関する帳簿書類の閲覧または謄写を請求することができます。

第3【ファンドの経理状況】

- (1) 当ファンドの財務諸表は、「財務諸表等の用語、様式及び作成方法に関する規則」（昭和38年大蔵省令第59号）並びに同規則第2条の2の規定により、「投資信託財産の計算に関する規則」（平成12年総理府令第133号）に基づき作成しております。
なお、財務諸表に記載している金額は、円単位で表示しております。
- (2) 当ファンドは、金融商品取引法第193条の2第1項の規定に基づき、第11期計算期間（平成28年11月29日から平成29年11月28日まで）の財務諸表について、PwCあらた有限責任監査法人による監査を受けております。

1【財務諸表】

テンプレトン・グローバル株式ファンド

(1)【貸借対照表】

(単位：円)

| | 第10期 (平成28年11月28日現在) | 第11期 (平成29年11月28日現在) |
|-----------------|-------------------------|-------------------------|
| 資産の部 | | |
| 流動資産 | | |
| 預金 | 997,378 | 833,180 |
| コール・ローン | 24,198,007 | 30,749,275 |
| 投資証券 | 1,230,859,954 | 886,151,606 |
| 流動資産合計 | 1,256,055,339 | 917,734,061 |
| 資産合計 | 1,256,055,339 | 917,734,061 |
| 負債の部 | | |
| 流動負債 | | |
| 未払収益分配金 | - | 14,317,053 |
| 未払解約金 | 340,322 | 425,140 |
| 未払受託者報酬 | 250,441 | 218,398 |
| 未払委託者報酬 | 6,949,686 | 6,060,555 |
| 未払利息 | 70 | 84 |
| その他未払費用 | 43,725 | 38,134 |
| 流動負債合計 | 7,584,244 | 21,059,364 |
| 負債合計 | 7,584,244 | 21,059,364 |
| 純資産の部 | | |
| 元本等 | | |
| 元本 | * 1 1,330,915,815 | * 1 842,179,635 |
| 剰余金 | | |
| 期末剰余金又は期末欠損金() | * 2 82,444,720 | 54,495,062 |
| (分配準備積立金) | 109,585,384 | 77,812,424 |
| 元本等合計 | 1,248,471,095 | 896,674,697 |
| 純資産合計 | 1,248,471,095 | 896,674,697 |
| 負債純資産合計 | 1,256,055,339 | 917,734,061 |

（２）【損益及び剰余金計算書】

（単位：円）

| | 第10期 | | 第11期 | |
|---|------|---------------------------|------|----------------------------|
| | 自 | 平成27年12月1日 平成28年11月28日 | 自 | 平成28年11月29日 平成29年11月28日 |
| 営業収益 | | | | |
| 受取配当金 | | 18,931,870 | | 16,056,571 |
| 受取利息 | | 354 | | - |
| 有価証券売買等損益 | | 1,611,356 | | 174,722,319 |
| 為替差損益 | | 134,074,440 | | 2,728,866 |
| 営業収益合計 | | 116,753,572 | | 188,050,024 |
| 営業費用 | | | | |
| 支払利息 | | 10,997 | | 16,997 |
| 受託者報酬 | | 525,439 | | 475,606 |
| 委託者報酬 | | 14,580,819 | | 13,198,012 |
| その他費用 | | 159,241 | | 237,479 |
| 営業費用合計 | | 15,276,496 | | 13,928,094 |
| 営業利益又は営業損失（ ） | | 132,030,068 | | 174,121,930 |
| 経常利益又は経常損失（ ） | | 132,030,068 | | 174,121,930 |
| 当期純利益又は当期純損失（ ） | | 132,030,068 | | 174,121,930 |
| 一部解約に伴う当期純利益金額の分配額又は一部解約に伴う当期純損失金額の分配額（ ） | | 33,928,309 | | 56,493,319 |
| 期首剰余金又は期首欠損金（ ） | | 29,557,382 | | 82,444,720 |
| 剰余金増加額又は欠損金減少額 | | - | | 33,628,224 |
| 当期一部解約に伴う剰余金増加額又は欠損金減少額 | | - | | 32,058,495 |
| 当期追加信託に伴う剰余金増加額又は欠損金減少額 | | - | | 1,569,729 |
| 剰余金減少額又は欠損金増加額 | | 13,900,343 | | - |
| 当期一部解約に伴う剰余金減少額又は欠損金増加額 | | 4,117,734 | | - |
| 当期追加信託に伴う剰余金減少額又は欠損金増加額 | | 9,782,609 | | - |
| 分配金 | | * 1 - | | * 1 14,317,053 |
| 期末剰余金又は期末欠損金（ ） | | 82,444,720 | | 54,495,062 |

（３）【注記表】

（重要な会計方針に係る事項に関する注記）

| | |
|---------------------------|---|
| 1.有価証券の評価基準及び評価方法 | 投資証券 原則として時価で評価しております。 時価評価にあたっては、投資証券の基準価額に基づいて評価しております。 |
| 2.デリバティブ等の評価基準及び評価方法 | 為替予約取引 為替予約の評価は、原則として、わが国における対顧客先物売買相場の仲値によって計算しております。 |
| 3.その他財務諸表作成のための基本となる重要な事項 | 外貨建取引等の処理基準 外貨建取引については「投資信託財産の計算に関する規則」（平成12年総理府令第133号）第60条及び第61条に基づき処理しております。 |

（貸借対照表に関する注記）

| 項目 | 第10期 (平成28年11月28日現在) | 第11期 (平成29年11月28日現在) |
|-------------------------|-------------------------|-------------------------|
| * 1 投資信託財産に係る元本の状況 | | |
| 期首元本額 | 1,514,062,880円 | 1,330,915,815円 |
| 期中追加設定元本額 | 76,634,295円 | 40,388,305円 |
| 期中一部解約元本額 | 259,781,360円 | 529,124,485円 |
| * 2 元本の欠損 | | |
| 純資産額が元本総額を下回る場合におけるその差額 | 82,444,720円 | - 円 |
| 3 受益権の総数 | 1,330,915,815口 | 842,179,635口 |

（損益及び剰余金計算書に関する注記）

| 第10期 自 平成27年12月 1日 至 平成28年11月28日 | | | 第11期 自 平成28年11月29日 至 平成29年11月28日 | | |
|--|----------------|----------------|--|----------------|--------------|
| * 1 分配金の計算過程 | | | * 1 分配金の計算過程 | | |
| 項目 | | | 項目 | | |
| 費用控除後の配当等収益額 | A | 3,494,243円 | 費用控除後の配当等収益額 | A | 13,116,185円 |
| 費用控除後・繰越欠損金補填後の有価証券売買等損益額 | B | 0円 | 費用控除後・繰越欠損金補填後の有価証券売買等損益額 | B | 12,283,562円 |
| 収益調整金額 | C | 16,570,873円 | 収益調整金額 | C | 13,181,068円 |
| 分配準備積立金額 | D | 106,091,141円 | 分配準備積立金額 | D | 66,729,730円 |
| 当ファンドの分配対象収益額 | E=A+B+C+D | 126,156,257円 | 当ファンドの分配対象収益額 | E=A+B+C+D | 105,310,545円 |
| 当ファンドの期末残存口数 | F | 1,330,915,815口 | 当ファンドの期末残存口数 | F | 842,179,635口 |
| 10,000口当たり収益分配対象額 | G=E/F × 10,000 | 947円 | 10,000口当たり収益分配対象額 | G=E/F × 10,000 | 1,250円 |
| 10,000口当たり分配金額 | H | 0円 | 10,000口当たり分配金額 | H | 170円 |
| 収益分配金金額 | I=F × H/10,000 | 0円 | 収益分配金金額 | I=F × H/10,000 | 14,317,053円 |

（金融商品に関する注記）

金融商品の状況に関する事項

| 区分 | 第10期 自 平成27年12月 1日 至 平成28年11月28日 | 第11期 自 平成28年11月29日 至 平成29年11月28日 |
|------------------|---|--|
| 1.金融商品に対する取組方針 | 当ファンドは「投資信託及び投資法人に関する法律」第2条第4項に定める証券投資信託であり、信託約款に定める「運用の基本方針」に基づき、有価証券等の金融商品に対する投資を行っております。 | 同左 |
| 2.金融商品の内容及びそのリスク | 当ファンドが保有する主な金融商品は、投資証券であります。また当ファンドはデリバティブ取引である為替予約取引も行います。これらの金融商品及びデリバティブ取引は、価格変動リスク、為替変動リスク等の市場リスク、流動性リスク、信用リスク及びカントリーリスクに晒されています。 | 同左 |
| 3.金融商品に係るリスク管理体制 | ファンドの投資リスク管理のため、海外業務管理委員会を設置し、パフォーマンス評価、リスク分析・評価及びコンプライアンス・チェックにつき審議します。これらの審議結果に基づき、運用関連部署に対し必要な勧告または是正を命じることにより、適切な管理を行います。 | 同左 |

金融商品の時価等に関する事項

| 区分 | 第10期 (平成28年11月28日現在) | 第11期 (平成29年11月28日現在) |
|---------------------------|---|---|
| 1.貸借対照表計上額、時価及びその差額 | 時価で計上しているため、その差額はありません。 | 同左 |
| 2.時価の算定方法 | <p>有価証券 時価の算定方法は「重要な会計方針に係る事項に関する注記」に記載しております。</p> <p>デリバティブ取引 該当事項はありません。</p> <p>上記以外の金融商品 上記以外の金融商品は短期間で決済され、時価は帳簿価額と近似しているため、当該帳簿価額を時価としております。</p> | <p>有価証券 同左</p> <p>デリバティブ取引 同左</p> <p>上記以外の金融商品 同左</p> |
| 3.金融商品の時価等に関する事項についての補足説明 | <p>金融商品の時価には、市場価格に基づく価額のほか、市場価格がない場合には合理的に算定された価額が含まれております。当該価額の算定においては一定の前提条件等を採用しているため、異なる前提条件等によった場合、当該価額が異なることもあります。</p> <p>また、デリバティブ取引における契約額等については、あくまでもデリバティブ取引における名目的な契約額であり、当該金額自体がデリバティブ取引のリスクの大きさを示すものではありません。</p> | 同左 |

（有価証券に関する注記）

第10期(平成28年11月28日現在)

売買目的有価証券

| 種類 | 当計算期間の損益に含まれた評価差額（円） |
|------|----------------------|
| 投資証券 | 4,327,304 |
| 合計 | 4,327,304 |

第11期(平成29年11月28日現在)

売買目的有価証券

| 種類 | 当計算期間の損益に含まれた評価差額（円） |
|------|----------------------|
| 投資証券 | 124,463,370 |
| 合計 | 124,463,370 |

（デリバティブ取引等に関する注記）

該当事項はありません。

（関連当事者との取引に関する注記）

該当事項はありません。

（1口当たり情報）

| 項目 | 第10期 (平成28年11月28日現在) | 第11期 (平成29年11月28日現在) |
|--------------|-------------------------|-------------------------|
| 1口当たり純資産額 | 0.9381円 | 1.0647円 |
| (1万口当たり純資産額) | (9,381円) | (10,647円) |

(4) 【附属明細表】

第1 有価証券明細表

(1) 株式

該当事項はありません。

(2) 株式以外の有価証券

| 種類 | 通貨 | 銘柄 | 総口数(口) | 評価金額 | 備考 |
|------|--------|--|-------------|-------------------------------|----|
| 投資証券 | 米ドル | テンプルトン・グロース・ ファンド Advisor Class | 35,455.99 | 953,411.57 | |
| | | テンプルトン・グロース・ ファンド | 510,660.995 | 6,076,865.84 | |
| | | フランクリン・テンプルト ン・インベストメント・ ファンズ - テンプルトン・ グロース(ユーロ)・ファ ンド I (Ydis) USD | 49,001.049 | 953,070.40 | |
| | 米ドル 小計 | | 595,118.034 | 7,983,347.81 (886,151,606) | |
| 合計 | | | | 886,151,606 (886,151,606) | |

(注1)通貨種類毎の小計欄の()内は、邦貨換算額であります。

(注2)合計金額欄の()内は、外貨建有価証券に係るもので、内書であります。

外貨建有価証券の内訳

| 通貨 | 銘柄数 | 組入投資証券 時価比率 | 合計金額に 対する比率 |
|-----|----------|----------------|----------------|
| 米ドル | 投資証券 3銘柄 | 100.0% | 100.0% |

第2 信用取引契約残高明細表

該当事項はありません。

第3 デリバティブ取引及び為替予約取引の契約額等及び時価の状況表

該当事項はありません。

< 参考情報 >

当ファンドは、「テンプルトン・グロース・ファンド Advisor Class」（米国籍）、「フランクリン・テンプルトン・インベストメント・ファンズ - テンプルトン・グロース（ユーロ）・ファンド I(Ydis)-USD」（ルクセンブルク籍）及び「テンプルトン・グロース・ファンド」（ケイマン籍）の各外国投資証券を主要投資対象としております。投資対象ファンドの財務情報は以下の通りです。以下に記載した情報は、現地において作成された入手可能な直近の運用報告書（年次報告書又は半期報告書）を、委託会社において邦訳・抜粋・要約したものです。

なお、以下に記載した情報は、当ファンドの監査の対象外です。

「テンプルトン・グロース・ファンド」（米国籍）

純資産額計算書

| 区分 | 2017年8月31日現在 |
|-------------|----------------|
| | 金額（米ドル） |
| 資産 | |
| 有価証券 | 13,921,512,377 |
| 預金 | 189,856 |
| 未収入金 | 49,512,642 |
| 未収配当金及び未収利息 | 45,712,722 |
| その他資産 | 15,877,584 |
| 資産合計 | 14,032,805,181 |
| 負債 | |
| 未払金 | 61,675,543 |
| 未払解約金等 | 13,706,635 |
| 未払運用報酬等 | 8,049,784 |
| 未払費用及びその他負債 | 8,423,769 |
| 負債合計 | 91,855,731 |
| 純資産額 | 13,940,949,450 |

（注）「テンプルトン・グロース・ファンド」の計算期間は、原則として毎年9月1日から翌年8月31日までであり、当ファンドの計算期間とは異なります。

（1口当たり純資産額）

| | 2017年8月31日現在 |
|---------------|--------------|
| Class A | \$26.26 |
| Class C | \$25.52 |
| Class R | \$26.00 |
| Class R6 | \$26.29 |
| Advisor Class | \$26.33 |

「フランクリン・テンプルトン・インベストメント・ファンズ - テンプルトン・グロース（ユーロ）・ファンド」（ルクセンブルク籍）

純資産額計算書

| 区分 | 2017年6月30日現在 |
|-------------|---------------|
| | 金額（EUR） |
| 資産 | |
| 有価証券 | 7,082,162,237 |
| 預金 | 383,806,646 |
| 短期金融商品 | 147,290,121 |
| 未収入金 | 18,571,408 |
| 未収利息及び未収配当金 | 10,417,965 |
| その他未収入金 | 3,328,047 |
| 資産合計 | 7,645,576,424 |
| 負債 | |
| 未払金 | 44,153,786 |
| 未払解約金等 | 4,186,287 |
| 未払運用報酬等 | 6,268,267 |
| その他未払金 | 6,569,904 |
| 負債合計 | 61,178,244 |
| 純資産額 | 7,584,398,180 |

（注）「テンプルトン・グロース（ユーロ）・ファンド」の計算期間は、原則として毎年7月1日から翌年6月30日までであり、当ファンドの計算期間とは異なります。

（1口当たり純資産額）

| | 2017年6月30日現在 |
|--------------|--------------|
| A (acc) EUR | EUR 17.39 |
| A (acc) USD | USD 19.88 |
| A (Ydis) EUR | EUR 17.66 |
| A (Ydis) USD | USD 20.13 |
| B (Ydis) EUR | EUR 11.80 |
| I (acc) EUR | EUR 19.89 |
| I (Ydis) EUR | EUR 16.69 |
| I (Ydis) USD | USD 19.17 |
| N (acc) EUR | EUR 15.24 |
| W (acc) EUR | EUR 9.78 |
| W (acc) USD | USD 10.54 |
| W (Ydis) EUR | EUR 9.78 |

「templton・グロース・ファンド」（ケイマン籍）

純資産額計算書

| 区分 | 2017年8月31日現在 |
|-------------|--------------|
| | 金額（米ドル） |
| 資産 | |
| 有価証券 | 6,492,574 |
| 預金 | 104,691 |
| 未収入金 | 10,713 |
| 未収配当金及び未収利息 | 17,750 |
| その他未収入金 | 4,196 |
| 資産合計 | 6,629,924 |
| 負債 | |
| 未払解約金等 | 50,000 |
| 未払金 | 23,094 |
| 未払運用報酬等 | 3,496 |
| 未払費用及びその他負債 | 61,285 |
| 負債合計 | 137,875 |
| 純資産額 | 6,492,049 |

（注）「templton・グロース・ファンド」の計算期間は、原則として毎年9月1日から翌年8月31日までであり、当ファンドの計算期間とは異なります。

（1口当たり純資産額）

| |
|--------------|
| 2017年8月31日現在 |
| \$11.81 |

2【ファンドの現況】

【純資産額計算書】

(平成29年11月30日現在)

| | |
|----------------|--------------|
| 資産総額 | 925,923,881円 |
| 負債総額 | 1,094,942円 |
| 純資産総額(-) | 924,828,939円 |
| 発行済口数 | 848,240,071口 |
| 1口当たり純資産額(/) | 1.0903円 |

<参考情報>

投資対象ファンドの現況は以下の通りです。以下に記載した現況は、現地において作成された入手可能な直近の運用報告書（年次報告書又は半期報告書）を、委託会社において邦訳・抜粋・要約したものであります。

「テンプルトン・グロース・ファンド」（米国籍）

(2017年8月31日現在)

| | |
|----------------|-------------------|
| 資産総額 | \$ 14,032,805,181 |
| 負債総額 | \$ 91,855,731 |
| 純資産総額(-) | \$ 13,940,949,450 |
| Class A | \$ 10,880,427,072 |
| Class C | \$ 594,594,280 |
| Class R | \$ 99,389,206 |
| Class R6 | \$ 1,843,276,327 |
| Advisor Class | \$ 523,262,565 |
| 発行済口数 | |
| Class A | 414,266,231 |
| Class C | 23,297,112 |
| Class R | 3,822,423 |
| Class R6 | 70,117,387 |
| Advisor Class | 19,876,019 |
| 1口当たり純資産額(/) | |
| Class A | \$ 26.26 |
| Class C | \$ 25.52 |
| Class R | \$ 26.00 |
| Class R6 | \$ 26.29 |
| Advisor Class | \$ 26.33 |

「テンプルトン・グロース・ファンド」の計算期間は、原則として毎年9月1日から翌年8月31日までであり、当ファンドの計算期間とは異なります。

「フランクリン・templton・インベストメント・ファンズ - templton・グロース(ユーロ)・ファンド」(ルクセンブルク籍)

(2017年6月30日現在)

| | |
|----------------|-------------------|
| 資産総額 | EUR 7,645,576,424 |
| 負債総額 | EUR 61,178,244 |
| 純資産総額(-) | EUR 7,584,398,180 |
| 発行済口数 | |
| A (acc) EUR | 392,247,729.713 |
| A (acc) USD | 15,143,593.303 |
| A (Ydis) EUR | 15,356,472.517 |
| A (Ydis) USD | 1,544,487.170 |
| B (Ydis) EUR | 25,467.127 |
| I (acc) EUR | 7,291,552.523 |
| I (Ydis) EUR | 1,144,263.786 |
| I (Ydis) USD | 458,360.937 |
| N (acc) EUR | 1,926,993.605 |
| W (acc) EUR | 468.779 |
| W (acc) USD | 496.929 |
| W (Ydis) EUR | 468.779 |
| 1口当たり純資産額(/) | |
| A (acc) EUR | EUR 17.39 |
| A (acc) USD | USD 19.88 |
| A (Ydis) EUR | EUR 17.66 |
| A (Ydis) USD | USD 20.13 |
| B (Ydis) EUR | EUR 11.80 |
| I (acc) EUR | EUR 19.89 |
| I (Ydis) EUR | EUR 16.69 |
| I (Ydis) USD | USD 19.17 |
| N (acc) EUR | EUR 15.24 |
| W (acc) EUR | EUR 9.78 |
| W (acc) USD | USD 10.54 |
| W (Ydis) EUR | EUR 9.78 |

「templton・グロース(ユーロ)・ファンド」の計算期間は、原則として毎年7月1日から翌年6月30日までであり、当ファンドの計算期間とは異なります。

「templton・グロース・ファンド」(ケイマン籍)

(2017年8月31日現在)

| | |
|----------------|--------------|
| 資産総額 | \$ 6,629,924 |
| 負債総額 | \$ 137,875 |
| 純資産総額(-) | \$ 6,492,049 |
| 発行済口数 | 549,796 |
| 1口当たり純資産額(/) | \$ 11.81 |

「templton・グロース・ファンド」の計算期間は、原則として毎年9月1日から翌年8月31日までであり、当ファンドの計算期間とは異なります。

第4【内国投資信託受益証券事務の概要】

（1）名義書換等

ファンドの受益権は、社債、株式等の振替に関する法律の規定の適用を受けており、受益権の帰属は、振替機関等の振替口座簿に記載または記録されることにより定まります（振替口座簿に記載または記録されることにより定まる受益権を「振替受益権」といいます。）。

委託会社は、ファンドの受益権を取り扱う振替機関が社債、株式等の振替に関する法律の規定により主務大臣の指定を取り消された場合または当該指定が効力を失った場合であって、当該振替機関の振替業を承継する者が存在しない場合その他やむを得ない事情がある場合を除き、当該振替受益権を表示する受益証券を発行しません。

なお、受益者は、委託会社がやむを得ない事情等により受益証券を発行する場合を除き、無記名式受益証券から記名式受益証券への変更の請求、記名式受益証券から無記名式受益証券への変更の請求、受益証券の再発行の請求を行えません。

振替受益権には無記名式や記名式の形態がないため、名義書換は行われません。

（2）受益者等に対する特典

該当事項はありません。

（3）内国投資信託受益証券の譲渡制限の内容

譲渡制限はありません。

（4）受益権の譲渡

受益者は、その保有する受益権を譲渡する場合には、当該受益者の譲渡の対象とする受益権が記載または記録されている振替口座簿に係る振替機関等に振替の申請をするものとし、

前記の申請のある場合には、前記の振替機関等は、当該譲渡に係る譲渡人の保有する受益権の口数の減少および譲受人の保有する受益権の口数の増加につき、その備える振替口座簿に記載または記録するものとし、

ただし、前記の振替機関等が振替先口座を開設したものでない場合には、譲受人の振替先口座を開設した他の振替機関等（当該他の振替機関等の上位機関を含みます。）に社債、株式等の振替に関する法律の規定にしたがい、譲受人の振替先口座に受益権の口数の増加の記載または記録が行われるよう通知するものとし、

委託会社は、前記の振替について、当該受益者の譲渡の対象とする受益権が記載または記録されている振替口座簿に係る振替機関等と譲受人の振替先口座を開設した振替機関等が異なる場合等において、委託会社が必要と認めるときまたはやむを得ない事情があると判断したときは、振替停止日や振替停止期間を設けることができます。

（5）受益権の譲渡の対抗要件

受益権の譲渡は、振替口座簿への記載または記録によらなければ、委託会社および受託会社に対抗することができません。

（6）受益権の再分割

委託会社は、受託会社と協議のうえ、一定日現在の受益権を均等に再分割できます。

(7) 質権口記載または記録の受益権の取り扱いについて

振替機関等の振替口座簿の質権口に記載または記録されている受益権に係る収益分配金の支払い、一部解約の実行の請求の受付、一部解約金および償還金の支払い等については、投資信託約款の規定によるほか、民法その他の法令等にしたがって取り扱われます。

第三部【委託会社等の情報】

第1【委託会社等の概況】

1【委託会社等の概況】

(1) 資本金の額（平成29年12月末日現在）

| | |
|-----------|-----------|
| 資本金 | 490,000千円 |
| 発行する株式の総数 | 78,400株 |
| 発行済株式総数 | 43,580株 |

<最近5年間における資本金の額の増減>

| 年月日 | 増減 |
|------------|--------------|
| 平成25年6月26日 | 454,000千円の減資 |
| 平成25年6月26日 | 454,000千円の増資 |

(2) 委託会社の意思決定機構

当社業務執行の最高機関としての取締役会は6名以内の取締役で構成されます。取締役は、総株主の議決権の3分の1以上を有する株主が出席した株主総会において、その議決権の過半数の決議によって選任され、累積投票によらないものとします。

取締役の任期は、選任後2年内に終了する事業年度のうち最終のものに関する定時株主総会の終結のときまでとし、補欠により選任された取締役の任期は、前任者の残任期間とします。また、増員により選出された取締役の任期は他の取締役の任期が満了するまでの期間とします。

取締役会はその決議をもって、代表取締役及び役付取締役を選任します。

取締役会は、社長がこれを招集し、その議長となります。社長に事故があるときは、あらかじめ、取締役会の定めた順序により、他の取締役がこれに代わります。取締役会の招集通知は会日の5日前にこれを発します。ただし、緊急の必要があるときは、この期間を短縮することができます。

取締役会は、法令または定款に定める事項の他、業務執行に関する重要事項を決定します。その決議は、取締役会の過半数が出席し、その出席取締役の過半数をもって行います。

(3) 運用の意思決定機構

ファンドに関しては、海外業務委員会で運用方針・投資政策、投資信託の分配金等の決定を行い、海外業務管理委員会で、パフォーマンス評価、リスク分析・評価、コンプライアンス・チェック等を審議します。

海外業務委員会および海外業務管理委員会の概要は以下の通りです。

「海外業務委員会」

委員長： 海外業務部を所管する取締役

メンバー： 海外業務部を所管する取締役、海外業務部長、運用管理部長、その他委員長の指名する者

審議事項： 運用方針・投資政策、投資信託の分配金等の決定

開催頻度： 原則として月1回開催

「海外業務管理委員会」

委員長： 代表取締役社長

メンバー： 代表取締役社長、運用管理部長、リスク管理部長、法務コンプライアンス部長、海外業務部長、その他委員長の指名する者

審議事項： パフォーマンス評価、リスク分析・評価、コンプライアンス・チェック等

開催頻度： 原則として月1回開催

2【事業の内容及び営業の概況】

委託会社であるフランクリン・テンプルトン・インベストメンツ株式会社は、「投資信託及び投資法人に関する法律」に定める投資信託委託会社として、証券投資信託の設定を行うとともに、「金融商品取引法」に定める金融商品取引業者としてその運用（投資運用業）等を行っています。また、「金融商品取引法」に定める第二種金融商品取引業に係る業務の一部および投資助言業務等の関連する業務を行っています。

平成29年12月末日現在、委託会社が運用している証券投資信託は以下の通りです（親投資信託を除きます。）。

| 商品分類 | 本数（本） | 純資産総額（円） |
|-----------|-------|----------------|
| 追加型株式投資信託 | 6 | 40,721,360,378 |
| 単位型株式投資信託 | 2 | 12,700,847,877 |
| 合計 | 8 | 53,422,208,255 |

3【委託会社等の経理状況】

1．委託会社であるフランクリン・テンプルトン・インベストメンツ株式会社（以下「当社」という。）の財務諸表は、「財務諸表等の用語、様式及び作成方法に関する規則」（昭和38年大蔵省令第59号）並びに同規則第2条の規定により「金融商品取引業等に関する内閣府令」（平成19年内閣府令第52号）に基づいて作成しております。

財務諸表に記載している金額については、千円未満の端数を切り捨てて表示しております。

2．当社は、金融商品取引法第193条の2第1項の規定に基づき、第22期事業年度（平成28年10月1日から平成29年9月30日まで）の財務諸表について、PwCあらた有限責任監査法人の監査を受けております。

財務諸表

(1) 【貸借対照表】

(単位：千円)

| | 第21期 (平成28年9月30日) | 第22期 (平成29年9月30日) |
|-------------------|----------------------|----------------------|
| 資産の部 | | |
| 流動資産 | | |
| 現金・預金 | 795,853 | 1,037,218 |
| 前払費用 | 6,625 | 7,139 |
| 未収入金 | 165,265 | 180,073 |
| 未収委託者報酬 | 62,701 | 56,557 |
| 未収運用受託報酬 | 49,002 | 38,918 |
| 繰延税金資産 | 89,224 | 71,041 |
| その他流動資産 | 6 | 0 |
| 流動資産合計 | 1,168,679 | 1,390,949 |
| 固定資産 | | |
| 有形固定資産 | | |
| 建物付属設備 | 87,412 | 80,140 |
| 器具備品 | 39,463 | 36,850 |
| 有形固定資産合計 | * 1 126,875 | * 1 116,991 |
| 投資その他の資産 | | |
| 長期差入保証金 | 61,768 | 61,768 |
| その他 | 628 | 628 |
| 投資その他の資産合計 | 62,397 | 62,397 |
| 固定資産合計 | 189,272 | 179,388 |
| 資産合計 | 1,357,951 | 1,570,337 |
| 負債の部 | | |
| 流動負債 | | |
| 預り金 | 6,835 | 8,500 |
| 未払収益分配金 | 791 | 904 |
| 未払手数料 | 43,384 | 39,914 |
| その他未払金 | * 2 162,245 | * 2 159,805 |
| 未払費用 | 54,357 | 57,441 |
| 未払法人税等 | 29,299 | 31,412 |
| 未払消費税等 | * 3 1,876 | * 3 304 |
| 流動負債合計 | 298,790 | 298,283 |
| 固定負債 | | |
| 繰延税金負債 | 6,781 | 6,202 |
| 資産除去債務 | 29,174 | 29,501 |
| 固定負債合計 | 35,956 | 35,704 |
| 負債合計 | 334,746 | 333,987 |
| 純資産の部 | | |
| 株主資本 | | |
| 資本金 | 490,000 | 490,000 |
| 資本剰余金 | | |

| | | |
|----------|-----------|-----------|
| 資本準備金 | 57,958 | 57,958 |
| 資本剰余金合計 | 57,958 | 57,958 |
| 利益剰余金 | | |
| その他利益剰余金 | | |
| 繰越利益剰余金 | 475,246 | 688,391 |
| 利益剰余金合計 | 475,246 | 688,391 |
| 株主資本合計 | 1,023,204 | 1,236,349 |
| 純資産合計 | 1,023,204 | 1,236,349 |
| 負債純資産合計 | 1,357,951 | 1,570,337 |

（２）【損益計算書】

（単位：千円）

| | 第21期 （自 平成27年10月1日 至 平成28年9月30日） | 第22期 （自 平成28年10月1日 至 平成29年9月30日） |
|-----------|--|--|
| 営業収益 | | |
| 委託者報酬 | 363,860 | 400,069 |
| 運用受託報酬 | 140,502 | 109,604 |
| 業務受託報酬 | 1,001,417 | 1,028,084 |
| その他営業収益 | 281,609 | 230,675 |
| 営業収益計 | 1,787,390 | 1,768,434 |
| 営業費用 | | |
| 支払手数料 | 327,340 | 361,997 |
| 広告宣伝費 | 6,597 | 3,842 |
| 公告費 | 590 | 590 |
| 調査費 | 40,807 | 46,085 |
| 図書費 | 509 | 435 |
| 委託計算費 | 9,094 | 10,540 |
| 通信費 | 8,849 | 7,571 |
| 印刷費 | 17,593 | 14,207 |
| 諸会費 | 2,316 | 2,160 |
| 販売促進費 | 5,851 | 1,999 |
| 営業費用計 | 419,550 | 449,430 |
| 一般管理費 | | |
| 役員報酬 | 57,978 | 53,625 |
| 給料・手当 | 243,829 | 272,751 |
| 賞与 | 95,158 | 95,085 |
| その他給与 | 6,023 | 4,206 |
| 法定福利費 | 29,802 | 34,815 |
| 退職給付費用 | 9,918 | 11,835 |
| 交際費 | 2,419 | 1,805 |
| 旅費交通費 | 9,351 | 10,231 |
| 租税公課 | 7,802 | 12,246 |
| 福利厚生費 | 1,558 | 1,944 |
| 事務委託費 | 473,028 | 410,339 |
| 不動産賃貸料 | 66,529 | 64,467 |
| 固定資産減価償却費 | 13,810 | 14,362 |
| 諸経費 | 88,134 | 76,757 |
| 一般管理費計 | 1,105,346 | 1,064,474 |
| 営業利益 | 262,492 | 254,529 |
| 営業外収益 | | |
| 受取利息 | 39 | 4 |
| 為替差益 | | 10,496 |
| その他 | | 3 |
| 営業外収益合計 | 39 | 10,504 |
| 営業外費用 | | |

| | | |
|--------------|---------|---------|
| 為替差損 | 22,499 | |
| その他 | 10 | 2 |
| 営業外費用合計 | 22,510 | 2 |
| 経常利益 | 240,021 | 265,030 |
| 特別損失 | | |
| 固定資産除却損 | | * 1 113 |
| 特別損失合計 | | 113 |
| 税引前当期純利益 | 240,021 | 264,917 |
| 法人税、住民税及び事業税 | 34,184 | 34,167 |
| 法人税等調整額 | 82,442 | 17,604 |
| 法人税等合計 | 48,258 | 51,771 |
| 当期純利益 | 288,280 | 213,145 |

（ 3 ）【株主資本等変動計算書】

第21期（自 平成27年10月1日 至 平成28年9月30日）

（単位：千円）

| | 株主資本 | | | | | | | 純資産 合計 |
|---------|---------|-----------|--------------|-----------------|-----------------------------|-----------------|------------|-----------|
| | 資本金 | 資本剰余金 | | | 利益剰余金 | | 株主資本 合計 | |
| | | 資本 準備金 | その他 資本剰余金 | 資本 剰余金 合計 | その他 利益剰余金 繰越利益 剰余金 | 利益 剰余金 合計 | | |
| 当期首残高 | 490,000 | 57,958 | | 57,958 | 186,966 | 186,966 | 734,924 | 734,924 |
| 当期変動額 | | | | | | | | |
| 当期純利益 | | | | | 288,280 | 288,280 | 288,280 | 288,280 |
| 当期変動額合計 | | | | | 288,280 | 288,280 | 288,280 | 288,280 |
| 当期末残高 | 490,000 | 57,958 | | 57,958 | 475,246 | 475,246 | 1,023,204 | 1,023,204 |

第22期（自 平成28年10月1日 至 平成29年9月30日）

（単位：千円）

| | 株主資本 | | | | | | | 純資産 合計 |
|---------|---------|-----------|--------------|-----------------|-----------------------------|-----------------|------------|-----------|
| | 資本金 | 資本剰余金 | | | 利益剰余金 | | 株主資本 合計 | |
| | | 資本 準備金 | その他 資本剰余金 | 資本 剰余金 合計 | その他 利益剰余金 繰越利益 剰余金 | 利益 剰余金 合計 | | |
| 当期首残高 | 490,000 | 57,958 | | 57,958 | 475,246 | 475,246 | 1,023,204 | 1,023,204 |
| 当期変動額 | | | | | | | | |
| 当期純利益 | | | | | 213,145 | 213,145 | 213,145 | 213,145 |
| 当期変動額合計 | | | | | 213,145 | 213,145 | 213,145 | 213,145 |
| 当期末残高 | 490,000 | 57,958 | | 57,958 | 688,391 | 688,391 | 1,236,349 | 1,236,349 |

重要な会計方針

| | |
|----------------------------|---|
| 1. 固定資産の減価償却の方法 | 有形固定資産 定額法により償却しております。 なお、主な耐用年数は次のとおりであります。 建物付属設備 10年～18年 器具備品 3年～20年 |
| 2. 外貨建の資産又は負債の本邦通貨への換算基準 | 外貨建金銭債権債務は、期末日の直物為替相場により円貨に換算し、換算差額は損益として処理しております。 |
| 3. その他財務諸表作成のための基本となる重要な事項 | 消費税等の会計処理 消費税等の会計処理は、税抜方式によっております。 |

注記事項

(貸借対照表関係)

| 第21期 (平成28年9月30日) | 第22期 (平成29年9月30日) |
|---|---|
| * 1 有形固定資産の減価償却累計額は次の通りであります。 建物付属設備 21,552千円 器具備品 31,008千円 | * 1 有形固定資産の減価償却累計額は次の通りであります。 建物付属設備 28,823千円 器具備品 36,380千円 |
| * 2 関係会社項目 関係会社に対する資産及び負債には次のものがあります。 流動負債 その他未払金 22,400千円 | * 2 関係会社項目 関係会社に対する資産及び負債には次のものがあります。 流動負債 その他未払金 25,112千円 |
| * 3 消費税等の取扱い 仮払消費税等及び仮受消費税等は相殺のうち、「未払消費税等」として表示しております。 | * 3 消費税等の取扱い 仮払消費税等及び仮受消費税等は相殺のうち、「未払消費税等」として表示しております。 |

(損益計算書関係)

| 第21期 (自 平成27年10月1日 至 平成28年9月30日) | 第22期 (自 平成28年10月1日 至 平成29年9月30日) |
|--|--|
| 該当事項はありません。 | * 1 固定資産除却損には次のものがあります。 器具備品 113千円 |

（株主資本等変動計算書関係）

第21期（自 平成27年10月1日 至 平成28年9月30日）

1．発行済株式の種類及び総数並びに自己株式の種類及び株式数に関する事項

| | 当事業年度期首 株式数（株） | 当事業年度増加 株式数（株） | 当事業年度減少 株式数（株） | 当事業年度末 株式数（株） |
|-------|-------------------|-------------------|-------------------|------------------|
| 発行済株式 | | | | |
| 普通株式 | 43,580 | - | - | 43,580 |
| 合計 | 43,580 | - | - | 43,580 |

（注）自己株式について、該当事項はありません。

2．新株予約権及び自己新株予約権に関する事項

該当事項はありません。

3．配当に関する事項

該当事項はありません。

第22期（自 平成28年10月1日 至 平成29年9月30日）

1．発行済株式の種類及び総数並びに自己株式の種類及び株式数に関する事項

| | 当事業年度期首 株式数（株） | 当事業年度増加 株式数（株） | 当事業年度減少 株式数（株） | 当事業年度末 株式数（株） |
|-------|-------------------|-------------------|-------------------|------------------|
| 発行済株式 | | | | |
| 普通株式 | 43,580 | - | - | 43,580 |
| 合計 | 43,580 | - | - | 43,580 |

（注）自己株式について、該当事項はありません。

2．新株予約権及び自己新株予約権に関する事項

該当事項はありません。

3．配当に関する事項

該当事項はありません。

（リース取引関係）

1．ファイナンス・リース取引

該当事項はありません。

2．オペレーティング・リース取引

オペレーティング・リース取引のうち解約不能のものに係る未経過リース料

（単位：千円）

| | 第21期 （平成28年9月30日） | 第22期 （平成29年9月30日） |
|-----|----------------------|----------------------|
| 1年内 | 61,768 | 61,768 |
| 1年超 | 108,095 | 46,326 |
| 合計 | 169,864 | 108,095 |

（金融商品関係）

第21期（自 平成27年10月1日 至 平成28年9月30日）

1．金融商品に関する事項

（1）金融商品に関する取組方針

当社の資本は本来の事業目的のために使用することを基本とし、資金の運用については自社が運用する投資信託への投資に限定し、資産運用リスクを極力最小限に留めることを基本方針としております。また、資金調達については関係会社からの新株発行によっております。

（2）金融商品の内容及びそのリスク並びにリスク管理体制

営業債権である未収運用受託報酬及び未収委託者報酬に係る信用リスクは、極めて限定的であると判断しております。また、営業債権債務の一部には外貨建てのものがあり、為替の変動リスクに晒されておりますが、当該営業債権債務の残高及び為替の変動による影響を定期的にモニタリングすることで管理しております。

2．金融商品の時価等に関する事項

平成28年9月30日における貸借対照表計上額、時価及びこれらの差額については、次の通りであります。

| | 貸借対照表 計上額 (千円) | 時価(千円) | 差額(千円) |
|--------------|----------------------|-----------|--------|
| 資産 | | | |
| (1) 現金・預金 | 795,853 | 795,853 | - |
| (2) 未収入金 | 165,265 | 165,265 | - |
| (3) 未収委託者報酬 | 62,701 | 62,701 | - |
| (4) 未収運用受託報酬 | 49,002 | 49,002 | - |
| (5) 長期差入保証金 | 61,768 | 61,965 | 196 |
| 資産計 | 1,134,591 | 1,134,787 | 196 |
| 負債 | | | |
| (1) 未払手数料 | 43,384 | 43,384 | - |
| (2) その他未払金 | 162,245 | 162,245 | - |
| (3) 未払費用 | 54,357 | 54,357 | - |
| 負債計 | 259,987 | 259,987 | - |

（注）1．金融商品の時価の算定方法

資産

- (1) 現金・預金、(2) 未収入金、(3) 未収委託者報酬及び(4) 未収運用受託報酬
これらは短期間で決済されるため、時価は帳簿価額と近似していることから、当該帳簿価額によっております。
- (5) 長期差入保証金
敷金の時価の算定は、その将来キャッシュ・フローを国債の利回り等適切な指標に当該建物の賃貸借契約期間を加味した利率で割り引いた現在価値より算定しております。

負債

(1) 未払手数料、(2) その他未払金及び(3) 未払費用

これらは短期間で決済されるため、時価は帳簿価額と近似していることから、当該帳簿価額によっております。

(注) 2. 金銭債権の決算日後の償還予定額

| | 1年以内 (千円) | 1年超 5年以内 (千円) | 5年超 10年以内 (千円) | 10年超 (千円) |
|----------|--------------|---------------------|----------------------|--------------|
| 現金・預金 | 795,853 | - | - | - |
| 未収入金 | 165,265 | - | - | - |
| 未収委託者報酬 | 62,701 | - | - | - |
| 未収運用受託報酬 | 49,002 | - | - | - |
| 長期差入保証金 | - | - | - | 61,768 |
| 合計 | 1,072,822 | - | - | 61,768 |

第22期（自 平成28年10月1日 至 平成29年9月30日）

1. 金融商品に関する事項

(1) 金融商品に関する取組方針

当社の資本は本来の事業目的のために使用することを基本とし、資金の運用については当社が運用する投資信託への投資に限定し、資産運用リスクを極力最小限に留めることを基本方針としております。また、資金調達については関係会社からの新株発行によっております。

(2) 金融商品の内容及びそのリスク並びにリスク管理体制

営業債権である未収運用受託報酬及び未収委託者報酬に係る信用リスクは、極めて限定的であると判断しております。また、営業債権債務の一部には外貨建てのものがあり、為替の変動リスクに晒されておりますが、当該営業債権債務の残高及び為替の変動による影響を定期的にモニタリングすることで管理しております。

2. 金融商品の時価等に関する事項

平成29年9月30日における貸借対照表計上額、時価及びこれらの差額については、次の通りであります。

| | 貸借対照表 計上額 (千円) | 時価(千円) | 差額(千円) |
|--------------|----------------------|-----------|--------|
| 資産 | | | |
| (1) 現金・預金 | 1,037,218 | 1,037,218 | - |
| (2) 未収入金 | 180,073 | 180,073 | - |
| (3) 未収委託者報酬 | 56,557 | 56,557 | - |
| (4) 未収運用受託報酬 | 38,918 | 38,918 | - |
| (5) 長期差入保証金 | 61,768 | 61,049 | 719 |
| 資産計 | 1,374,536 | 1,373,817 | 719 |
| 負債 | | | |
| (1) 未払手数料 | 39,914 | 39,914 | - |
| (2) その他未払金 | 159,805 | 159,805 | - |
| (3) 未払費用 | 57,441 | 57,441 | - |
| 負債計 | 257,161 | 257,161 | - |

(注) 1. 金融商品の時価の算定方法

資産

- (1) 現金・預金、(2) 未収入金、(3) 未収委託者報酬及び(4) 未収運用受託報酬
これらは短期間で決済されるため、時価は帳簿価額と近似していることから、当該帳簿価額によっております。
- (5) 長期差入保証金
敷金の時価の算定は、その将来キャッシュ・フローを国債の利回り等適切な指標に当該建物の賃貸借契約期間を加味した利率で割り引いた現在価値より算定しております。

負債

- (1) 未払手数料、(2) その他未払金及び(3) 未払費用
これらは短期間で決済されるため、時価は帳簿価額と近似していることから、当該帳簿価額によっております。

(注) 2. 金銭債権の決算日後の償還予定額

| | 1年以内 (千円) | 1年超 5年以内 (千円) | 5年超 10年以内 (千円) | 10年超 (千円) |
|----------|--------------|---------------------|----------------------|--------------|
| 現金・預金 | 1,037,218 | - | - | - |
| 未収入金 | 180,073 | - | - | - |
| 未収委託者報酬 | 56,557 | - | - | - |
| 未収運用受託報酬 | 38,918 | - | - | - |
| 長期差入保証金 | - | - | - | 61,768 |
| 合計 | 1,312,767 | - | - | 61,768 |

(有価証券関係)

| 第21期 (平成28年9月30日) | 第22期 (平成29年9月30日) |
|----------------------|----------------------|
| 該当事項はありません。 | 該当事項はありません。 |

(デリバティブ取引関係)

| 第21期 (自 平成27年10月1日 至 平成28年9月30日) | 第22期 (自 平成28年10月1日 至 平成29年9月30日) |
|--|--|
| 該当事項はありません。 | 該当事項はありません。 |

(退職給付関係)

| 第21期 (自 平成27年10月1日 至 平成28年9月30日) | 第22期 (自 平成28年10月1日 至 平成29年9月30日) |
|---|--|
| 採用している退職給付制度の概要 当社は確定拠出制度を採用しております。 当事業年度の確定拠出制度への要拠出額は、 9,786千円であります。 | 採用している退職給付制度の概要 当社は確定拠出制度を採用しております。 当事業年度の確定拠出制度への要拠出額は、 11,823千円であります。 |

（税効果関係）

| 第21期 (平成28年9月30日) | 第22期 (平成29年9月30日) |
|---|---|
| 1. 繰延税金資産及び繰延税金負債の発生 の主な原因別の内訳 (単位：千円) | 1. 繰延税金資産及び繰延税金負債の発生 の主な原因別の内訳 (単位：千円) |
| 繰延税金資産 | 繰延税金資産 |
| 繰越欠損金 1,210,169 | 繰越欠損金 1,155,105 |
| 未払金 26,899 | 未払金 27,354 |
| 未払費用 15,369 | 未払費用 15,799 |
| 資産除去債務 9,003 | 資産除去債務 9,104 |
| 未払事業税 2,009 | 未払事業税 2,680 |
| その他 19 | その他 19 |
| 繰延税金資産小計 1,263,470 | 繰延税金資産小計 1,210,063 |
| 評価性引当額 1,174,246 | 評価性引当額 1,139,022 |
| 繰延税金資産合計 89,224 | 繰延税金資産合計 71,041 |
| 繰延税金負債 | 繰延税金負債 |
| 資産除去債務に対応する除去費用 6,781 | 資産除去債務に対応する除去費用 6,202 |
| 繰延税金負債合計 6,781 | 繰延税金負債合計 6,202 |
| 繰延税金資産の純額 82,442 | 繰延税金資産の純額 64,838 |
| 2. 法定実効税率と税効果会計適用後の法人税 等の負担率との間に重要な差異があるときの、 当該差異の原因となった主要な項目別の内訳 | 2. 法定実効税率と税効果会計適用後の法人税 等の負担率との間に重要な差異があるときの、 当該差異の原因となった主要な項目別の内訳 |
| 法定実効税率 33.06% | 法定実効税率 30.86% |
| (調整) | (調整) |
| 評価性引当額 62.33% | 評価性引当額 14.08% |
| 役員賞与等永久に損金に 算入されない項目 6.61% | 役員賞与等永久に損金に 算入されない項目 5.10% |
| 住民税均等割 0.50% | 住民税均等割 0.11% |
| その他 2.04% | その他 2.44% |
| 税効果会計適用後の 法人税等の負担率 20.11% | 税効果会計適用後の 法人税等の負担率 19.54% |

（資産除去債務関係）

| 第21期 (平成28年9月30日) | 第22期 (平成29年9月30日) | | | | | | | | | | | | |
|--|----------------------|----------|------------|-------|------|----------|--|------|----------|------------|-------|------|----------|
| 資産除去債務のうち貸借対照表に計上しているもの 1. 当該資産除去債務の概要 本社建物の不動産賃貸借契約に伴う原状回復義務であります。 2. 当該資産除去債務の金額の算定方法 使用見込期間を取得から15年と見積り、割引率は1.12%を使用して資産除去債務の金額を計算しております。 3. 当事業年度における当該資産除去債務の総額の増減 <table style="width: 100%; border-collapse: collapse;"> <tr> <td style="text-align: right;">期首残高</td> <td style="text-align: right;">28,851千円</td> </tr> <tr> <td style="text-align: right;">時の経過による調整額</td> <td style="text-align: right;">323千円</td> </tr> <tr> <td style="text-align: right;">期末残高</td> <td style="text-align: right;">29,174千円</td> </tr> </table> | 期首残高 | 28,851千円 | 時の経過による調整額 | 323千円 | 期末残高 | 29,174千円 | 資産除去債務のうち貸借対照表に計上しているもの 1. 当該資産除去債務の概要 本社建物の不動産賃貸借契約に伴う原状回復義務であります。 2. 当該資産除去債務の金額の算定方法 使用見込期間を取得から15年と見積り、割引率は1.12%を使用して資産除去債務の金額を計算しております。 3. 当事業年度における当該資産除去債務の総額の増減 <table style="width: 100%; border-collapse: collapse;"> <tr> <td style="text-align: right;">期首残高</td> <td style="text-align: right;">29,174千円</td> </tr> <tr> <td style="text-align: right;">時の経過による調整額</td> <td style="text-align: right;">326千円</td> </tr> <tr> <td style="text-align: right;">期末残高</td> <td style="text-align: right;">29,501千円</td> </tr> </table> | 期首残高 | 29,174千円 | 時の経過による調整額 | 326千円 | 期末残高 | 29,501千円 |
| 期首残高 | 28,851千円 | | | | | | | | | | | | |
| 時の経過による調整額 | 323千円 | | | | | | | | | | | | |
| 期末残高 | 29,174千円 | | | | | | | | | | | | |
| 期首残高 | 29,174千円 | | | | | | | | | | | | |
| 時の経過による調整額 | 326千円 | | | | | | | | | | | | |
| 期末残高 | 29,501千円 | | | | | | | | | | | | |

（セグメント情報等）

第21期（自平成27年10月1日至平成28年9月30日）

1. セグメント情報

当社はアセットマネジメント業の単一セグメントであるため、記載しておりません。

2. 関連情報

(1) 製品及びサービスごとの情報

当社の製品及びサービスはアセットマネジメント業として単一であるため、記載しておりません。

(2) 地域ごとの情報

営業収益

(単位：千円)

| 日本 | ルクセンブルグ | 米国 | その他 | 合計 |
|---------|-----------|---------|-------|-----------|
| 504,362 | 1,105,654 | 172,599 | 4,772 | 1,787,390 |

(注) 営業収益は顧客の所在地を基礎とし、国または地域に分類しております。

有形固定資産

国内に所在している有形固定資産の額が貸借対照表の有形固定資産の額の90%超であるため、記載を省略しております。

(3) 主要な顧客ごとの情報

(単位：千円)

| 顧客の氏名または名称 | 営業収益 |
|---|-----------|
| フランクリン テンブルトン インターナショナル サービス S.A.R.L | 1,105,654 |

第22期（自 平成28年10月1日 至 平成29年9月30日）

1. セグメント情報

当社はアセットマネジメント業の単一セグメントであるため、記載しておりません。

2. 関連情報

(1) 製品及びサービスごとの情報

当社の製品及びサービスはアセットマネジメント業として単一であるため、記載しておりません。

(2) 地域ごとの情報

営業収益

(単位：千円)

| 日本 | ルクセンブルグ | 米国 | その他 | 合計 |
|---------|-----------|---------|-------|-----------|
| 509,673 | 1,095,036 | 159,488 | 4,235 | 1,768,434 |

(注) 営業収益は顧客の所在地を基礎とし、国または地域に分類しております。

有形固定資産

国内に所在している有形固定資産の額が貸借対照表の有形固定資産の額の90%超であるため、記載を省略しております。

(3) 主要な顧客ごとの情報

(単位：千円)

| 顧客の氏名または名称 | 営業収益 |
|---|-----------|
| フランクリン テンブルトン インターナショナル サービス S.A.R.L | 1,095,036 |

（関連当事者）

第21期（自 平成27年10月1日 至 平成28年9月30日）

1. 関連当事者との取引

（ア）財務諸表提出会社の親会社及び主要株主（会社等の場合に限る。）等

| 種類 | 会社等の 名称又は 氏名 | 所在地 | 資本金 又は 出 資金 | 事業の内 容又は職 業 | 議決権等 の所有 （被所 有）割合 | 関連当事 者との関 係 | 取引の内 容 | 取引金額 （千円） | 科目 | 期末残高 （千円） |
|-----|--------------------|---------------|-------------------|-------------------|----------------------------|-------------------|-----------|--------------|--------|--------------|
| 親会社 | フランクリン リソーシズ インク | アメリカ合衆国デラウェア州 | 57,034千米ドル | 銀行持株会社法上の持株会社 | (被所有) 間接 100% | 業務委託関係 | 本部共通経費の支払 | 26,639 | その他未払金 | 22,400 |

（注）1．上記金額のうち、取引金額及び期末残高には消費税が含まれておりません。

2．取引条件及び取引条件の決定方針等

本部共通経費の支払については、当業務に関する役務提供割合を勘案して合理的な金額を支払っております。

（イ）財務諸表提出会社と同一の親会社をもつ会社等及び財務諸表提出会社のその他の関係会社の子会社等

| 種類 | 会社等の 名称又は 氏名 | 所在地 | 資本金 又は 出 資金 | 事業の内 容又は職 業 | 議決権等 の所有 （被所 有）割合 | 関連当事 者との関 係 | 取引の内 容 | 取引金額 （千円） | 科目 | 期末残高 （千円） |
|-------------|--------------------------------------|---------------|-------------------|-------------------|----------------------------|-------------------|-----------------------------|--------------|--------|--------------|
| 同一の親会社を持つ会社 | フランクリン テンプレトン カンパニーズ エルエルシー | アメリカ合衆国デラウェア州 | 0米ドル | 一般業務委託請負会社 | 無し | 業務委託関係 | 業務の受託 | 168,914 | 未収入金 | 13,086 |
| | | | | | | | 総務・経理・インフォメーションテクノロジー業務等の委託 | 473,028 | その他未払金 | 37,909 |
| 同一の親会社を持つ会社 | フランクリン テンプレトン インターナショナル サービス S.A.R.L | ルクセンブルグ | 4,042千ユーロ | 資産運用会社 | 無し | 業務委託関係 | 業務の受託 | 1,105,654 | 未収入金 | 150,926 |
| | | | | | | | 業務の委託 | 39,338 | その他未払金 | 2,960 |

- (注) 1. 上記金額のうち、取引金額及び期末残高には消費税が含まれておりません。
2. 取引条件及び取引条件の決定方針等
- (1) 業務受託報酬については、当社が提供する役務に係る人件費、システム利用料等の経費相当額に基づいて算出しております。
- (2) 総務・経理・インフォメーションテクノロジー業務等の委託については、コーポレートサービスフィー契約に基づいて算出された業務委託料金を支払っております。
- (3) 業務委託報酬については、当社に提供される役務に係る人件費、システム利用料等の経費相当額に基づいて算出されております。

2. 親会社又は重要な関連会社に関する注記

親会社情報

フランクリン リソーシズ インク（ニューヨーク証券取引所に上場）

テンブルトン ワールドワイド インク（非上場）

テンブルトン インターナショナル インク（非上場）

フランクリン・テンブルトン・キャピタル・ホールディングス・プライベート・リミテッド（非上場）

第22期（自 平成28年10月1日 至 平成29年9月30日）

1. 関連当事者との取引

(ア) 財務諸表提出会社の親会社及び主要株主（会社等の場合に限る。）等

| 種類 | 会社等の名称又は氏名 | 所在地 | 資本金又は出資金 | 事業の内容又は職業 | 議決権等の所有（被所有）割合 | 関連当事者との関係 | 取引の内容 | 取引金額（千円） | 科目 | 期末残高（千円） |
|-----|------------------|---------------|------------|---------------|----------------|-----------|-----------|----------|--------|----------|
| 親会社 | フランクリン リソーシズ インク | アメリカ合衆国デラウェア州 | 55,486千米ドル | 銀行持株会社法上の持株会社 | (被所有) 間接 100% | 業務委託関係 | 本部共通経費の支払 | 30,619 | その他未払金 | 25,112 |

(注) 1. 上記金額のうち、取引金額及び期末残高には消費税が含まれておりません。

2. 取引条件及び取引条件の決定方針等

本部共通経費の支払については、当業務に関する役務提供割合を勘案して合理的な金額を支払っております。

(イ) 財務諸表提出会社と同一の親会社をもつ会社等及び財務諸表提出会社のその他の関係会社の子会社等

| 種類 | 会社等の名称又は氏名 | 所在地 | 資本金又は出資金 | 事業の内容又は職業 | 議決権等の所有（被所有）割合 | 関連当事者との関係 | 取引の内容 | 取引金額（千円） | 科目 | 期末残高（千円） |
|-------------|--------------------------------------|---------------|-----------|------------|----------------|-----------|-----------------------------|---------------------|----------------|------------------|
| 同一の親会社を持つ会社 | フランクリン テンブルトン カンパニーズ エルエルシー | アメリカ合衆国デラウェア州 | 0米ドル | 一般業務委託請負会社 | 無し | 業務委託関係 | 業務の受託 | 150,900 | 未収入金 | 12,808 |
| | | | | | | | 総務・経理・インフォメーションテクノロジー業務等の委託 | 410,339 | その他未払金 | 37,825 |
| 同一の親会社を持つ会社 | フランクリン テンブルトン インターナショナル サービス S.A.R.L | ルクセンブルグ | 4,042千ユーロ | 資産運用会社 | 無し | 業務委託関係 | 業務の受託 業務の委託 | 1,095,036 34,410 | 未収入金 その他未払金 | 166,044 2,575 |

(注) 1. 上記金額のうち、取引金額及び期末残高には消費税が含まれておりません。

2. 取引条件及び取引条件の決定方針等

- (1) 業務受託報酬については、当社が提供する役務に係る人件費、システム利用料等の経費相当額に基づいて算出しております。
- (2) 総務・経理・インフォメーションテクノロジー業務等の委託については、コーポレートサービスフィー契約に基づいて算出された業務委託料金を支払っております。
- (3) 業務委託報酬については、当社に提供される役務に係る人件費、システム利用料等の経費相当額に基づいて算出されております。

2. 親会社又は重要な関連会社に関する注記

親会社情報

フランクリン リソーシズ インク（ニューヨーク証券取引所に上場）

テンブルトン ワールドワイド インク（非上場）

テンブルトン インターナショナル インク（非上場）

フランクリン・テンブルトン・キャピタル・ホールディングス・プライベート・リミテッド（非上場）

（ 1株当たり情報）

| 第21期 （自 平成27年10月1日 至 平成28年9月30日） | | 第22期 （自 平成28年10月1日 至 平成29年9月30日） | |
|--|------------|--|------------|
| 1株当たり純資産額 | 23,478円77銭 | 1株当たり純資産額 | 28,369円66銭 |
| 1株当たり当期純利益金額（注） | 6,614円97銭 | 1株当たり当期純利益金額（注） | 4,890円90銭 |
| なお、潜在株式調整後1株当たり当期純利益金額については潜在株式の発行がないため、記載しておりません。 | | なお、潜在株式調整後1株当たり当期純利益金額については潜在株式の発行がないため、記載しておりません。 | |

（注）1株当たり当期純利益金額の算定の基礎は、以下の通りであります。

| | 第21期 （自 平成27年10月1日 至 平成28年9月30日） | 第22期 （自 平成28年10月1日 至 平成29年9月30日） |
|------------------|--|--|
| 当期純利益（千円） | 288,280 | 213,145 |
| 普通株主に帰属しない金額（千円） | - | - |
| 普通株式に係る当期純利益（千円） | 288,280 | 213,145 |
| 期中平均株式数（株） | 43,580 | 43,580 |

4【利害関係人との取引制限】

委託会社は、金融商品取引法の定めるところにより、利害関係人との取引について、次に掲げる行為が禁止されています。

自己又はその取締役若しくは執行役との間における取引を行うことを内容とした運用を行うこと（投資者の保護に欠け、若しくは取引の公正を害し、又は金融商品取引業の信用を失墜させるおそれがないものとして内閣府令で定めるものを除きます。）。

通常の取引の条件と異なる条件であって取引の公正を害するおそれのある条件で、委託会社の親法人等（委託会社の総株主等の議決権の過半数を保有していることその他の当該委託会社と密接な関係を有する法人その他の団体として政令で定める要件に該当する者をいいます。以下において同じ。）又は子法人等（委託会社が総株主等の議決権の過半数を保有していることその他の当該委託会社と密接な関係を有する法人その他の団体として政令で定める要件に該当する者をいいます。以下同じ。）と有価証券の売買その他の取引又は店頭デリバティブ取引を行うこと。

委託会社の親法人等又は子法人等の利益を図るため、その行う投資運用業に関して運用の方針、運用財産の額若しくは市場の状況に照らして不必要な取引を行うことを内容とした運用を行うこと。

前記 に掲げるもののほか、委託会社の親法人等又は子法人等が関与する行為であって投資者の保護に欠け、若しくは取引の公正を害し、又は金融商品取引業の信用を失墜させるおそれのあるものとして内閣府令で定める行為

5【その他】

定款の変更等

委託会社の定款の変更に関しては、株主総会の決議が必要です。

訴訟事件その他の重要事項

訴訟事件その他委託会社等に重要な影響を及ぼした事実及び重要な影響を及ぼすことが予想される事実はありません。

第2【その他の関係法人の概況】

1【名称、資本金の額及び事業の内容】

(1) 受託会社

名 称：三菱UFJ信託銀行株式会社

資 本 金 の 額：324,279百万円（平成29年9月末日現在）

事 業 の 内 容：銀行法に基づき銀行業を営むとともに、金融機関の信託業務の兼営等に関する法律（兼営法）に基づき信託業務を営んでいます。

(2) 販売会社

| 名称 | 資本金の額 (平成29年9月末日現在) | 事業の内容 |
|---------------|------------------------|--|
| 株式会社SBI証券 | 48,323百万円 | 金融商品取引法に定める第一種金融商品取引業を営んでいます。 |
| 高木証券株式会社 | 11,069百万円 | |
| 楽天証券株式会社 | 7,495百万円 | |
| 三菱UFJ信託銀行株式会社 | 324,279百万円 | 銀行法に基づき銀行業を営むとともに、金融機関の信託業務の兼営等に関する法律（兼営法）に基づき信託業務を営んでいます。 |

2【関係業務の概要】

(1) 受託会社

ファンドの受託者として投資信託財産の保管・管理・計算、外国有価証券を保管・管理する外国の金融機関への指示および連絡等を行います。なお、受託会社は、ファンドに係る信託事務の処理の一部について日本マスタートラスト信託銀行株式会社と再信託契約を締結し、これを委託しております。

<参考：再信託受託会社の概要>

名 称：日本マスタートラスト信託銀行株式会社

資 本 金 の 額：10,000百万円（平成29年9月末日現在）

事 業 の 内 容：銀行法に基づき銀行業を営むとともに、金融機関の信託業務の兼営等に関する法律（兼営法）に基づき信託業務を営んでいます。

(2) 販売会社

ファンドの販売会社として、受益権の募集・販売の取扱い、信託契約の一部解約に関する事務、収益分配金の再投資に関する事務、一部解約金・収益分配金・償還金の支払いに関する事務等を行います。

3【資本関係】

(1) 受託会社

該当事項はありません

(2) 販売会社

該当事項はありません。

第3【その他】

目論見書の表紙にロゴ・マーク、図案、写真およびキャッチ・コピーを使用することがあります。また、使用開始日、委託会社の名称、金融商品取引業者登録番号、ファンドの商品分類および属性区分を記載することがあります。

請求目論見書の巻末に投資信託約款を掲載することがあります。

以下の趣旨の事項を目論見書に記載することがあります。

投資に際しては、本書の内容を十分にお読み下さい。

本書は、金融商品取引法（昭和23年法律第25号）第13条の規定に基づく目論見書です。

ファンドに関する金融商品取引法第15条第3項に規定する目論見書（以下「請求目論見書」といいます。）は、委託会社のホームページで閲覧、ダウンロードすることができます。なお、ファンドの投資信託約款の全文は請求目論見書に掲載しています。

ファンドの商品内容に関して重大な変更を行う場合には、投資信託及び投資法人に関する法律（昭和26年法律第198号）に基づき事前に受益者の意向を確認いたします。

投資信託財産は受託会社において信託法に基づき分別管理されています。

請求目論見書については、販売会社にご請求いただければ当該販売会社を通じて交付いたします。販売会社に請求目論見書をご請求された場合は、その旨をご自身で記録しておくようにして下さい。

ファンドは、投資信託証券への投資を通じて、主として世界各国の株式に投資を行います。

ファンドの基準価額は、投資信託証券および投資信託証券の組入れた有価証券等の値動き、為替相場の変動等の影響により上下しますので、これにより投資元本を割り込むことがあります。また、投資信託証券および投資信託証券の組入れた有価証券等の発行者の経営・財務状況の変化およびそれらに関する外部評価の変化等により、投資元本を割り込むことがあります。

投資信託は預金等ではなく、預金保険機構の保険金の支払対象ではありません。

投資信託は保険契約ではなく、保険契約者保護機構の補償対象契約ではありません。

投資信託は元本は保証されていません。

登録金融機関は、金融商品取引業者とは異なり、投資者保護基金に加入しておりません。

ファンドのお取引に関しては、金融商品取引法第37条の6の規定（いわゆるクーリング・オフ）の適用はありません。

届出書本文の記載内容について、投資者の理解を助けるため、目論見書の当該内容に関連する箇所に、当該内容を説明した図表等を付加して記載することがあります。

目論見書は電子媒体として使用される他、インターネット等に掲載されることがあります。

目論見書は、別称として「投資信託説明書」という名称を使用することがあります。

目論見書に委託会社の電話番号（受付時間）、ホームページアドレス等を掲載し、当該アドレスにアクセス等することにより、ファンドの販売会社および基準価額等の情報を入手できる旨のご案内を記載することがあります。

独立監査人の監査報告書

平成29年12月13日

フランクリン・テンプルトン・インベストメンツ株式会社
取締役会 御中

PwCあらた有限責任監査法人

指定有限責任社員 公認会計士 山口 健志
業務執行社員

当監査法人は、金融商品取引法第193条の2第1項の規定に基づく監査証明を行うため、「委託会社等の経理状況」に掲げられているフランクリン・テンプルトン・インベストメンツ株式会社の平成28年10月1日から平成29年9月30日までの第22期事業年度の財務諸表、すなわち、貸借対照表、損益計算書、株主資本等変動計算書、重要な会計方針及びその他の注記について監査を行った。

財務諸表に対する経営者の責任

経営者の責任は、我が国において一般に公正妥当と認められる企業会計の基準に準拠して財務諸表を作成し適正に表示することにある。これには、不正又は誤謬による重要な虚偽表示のない財務諸表を作成し適正に表示するために経営者が必要と判断した内部統制を整備及び運用することが含まれる。

監査人の責任

当監査法人の責任は、当監査法人が実施した監査に基づいて、独立の立場から財務諸表に対する意見を表明することにある。当監査法人は、我が国において一般に公正妥当と認められる監査の基準に準拠して監査を行った。監査の基準は、当監査法人に財務諸表に重要な虚偽表示がないかどうかについて合理的な保証を得るために、監査計画を策定し、これに基づき監査を実施することを求めている。

監査においては、財務諸表の金額及び開示について監査証拠を入手するための手続が実施される。監査手続は、当監査法人の判断により、不正又は誤謬による財務諸表の重要な虚偽表示のリスクの評価に基づいて選択及び適用される。財務諸表監査の目的は、内部統制の有効性について意見表明するためのものではないが、当監査法人は、リスク評価の実施に際して、状況に応じた適切な監査手続を立案するために、財務諸表の作成と適正な表示に関連する内部統制を検討する。また、監査には、経営者が採用した会計方針及びその適用方法並びに経営者によって行われた見積りの評価も含め全体としての財務諸表の表示を検討することが含まれる。

当監査法人は、意見表明の基礎となる十分かつ適切な監査証拠を入手したと判断している。

監査意見

当監査法人は、上記の財務諸表が、我が国において一般に公正妥当と認められる企業会計の基準に準拠して、フランクリン・テンプルトン・インベストメンツ株式会社の平成29年9月30日現在の財政状態及び同日をもって終了する事業年度の経営成績をすべての重要な点において適正に表示しているものと認める。

利害関係

会社と当監査法人又は業務執行社員との間には、公認会計士法の規定により記載すべき利害関係はない。

以 上

(注) 1. 上記は監査報告書の原本に記載された事項を電子化したものであり、その原本は当社が別途保管しております。

2. XBR Lデータは監査の対象には含まれていません。

独立監査人の監査報告書

平成30年1月10日

フランクリン・テンプレトン・インベストメンツ株式会社

取締役会 御中

PwCあらた有限責任監査法人

指定有限責任社員

公認会計士 山口 健志 印

業務執行社員

当監査法人は、金融商品取引法第193条の2第1項の規定に基づく監査証明を行うため、「ファンドの経理状況」に掲げられているテンプレトン・グローバル株式ファンドの平成28年11月29日から平成29年11月28日までの計算期間の財務諸表、すなわち、貸借対照表、損益及び剰余金計算書、注記表並びに附属明細表について監査を行った。

財務諸表に対する経営者の責任

経営者の責任は、我が国において一般に公正妥当と認められる企業会計の基準に準拠して財務諸表を作成し適正に表示することにある。これには、不正又は誤謬による重要な虚偽表示のない財務諸表を作成し適正に表示するために経営者が必要と判断した内部統制を整備及び運用することが含まれる。

監査人の責任

当監査法人の責任は、当監査法人が実施した監査に基づいて、独立の立場から財務諸表に対する意見を表明することにある。当監査法人は、我が国において一般に公正妥当と認められる監査の基準に準拠して監査を行った。監査の基準は、当監査法人に財務諸表に重要な虚偽表示がないかどうかについて合理的な保証を得るために、監査計画を策定し、これに基づき監査を実施することを求めている。

監査においては、財務諸表の金額及び開示について監査証拠を入手するための手続が実施される。監査手続は、当監査法人の判断により、不正又は誤謬による財務諸表の重要な虚偽表示のリスクの評価に基づいて選択及び適用される。財務諸表監査の目的は、内部統制の有効性について意見表明するためのものではないが、当監査法人は、リスク評価の実施に際して、状況に応じた適切な監査手続を立案するために、財務諸表の作成と適正な表示に関連する内部統制を検討する。また、監査には、経営者が採用した会計方針及びその適用方法並びに経営者によって行われた見積りの評価も含め全体としての財務諸表の表示を検討することが含まれる。

当監査法人は、意見表明の基礎となる十分かつ適切な監査証拠を入手したと判断している。

監査意見

当監査法人は、上記の財務諸表が、我が国において一般に公正妥当と認められる企業会計の基準に準拠して、テンプレトン・グローバル株式ファンドの平成29年11月28日現在の信託財産の状態及び同日をもって終了する計算期間の損益の状況をすべての重要な点において適正に表示しているものと認める。

利害関係

フランクリン・テンプレトン・インベストメンツ株式会社及びファンドと当監査法人又は業務執行社員との間には、公認会計士法の規定により記載すべき利害関係はない。

以上

() 1. 上記は監査報告書の原本に記載された事項を電子化したものであり、その原本は当社が別途保管しております。

2. XBR Lデータは監査の対象には含まれていません。