

【表紙】

【提出書類】	有価証券報告書
【提出先】	関東財務局長殿
【提出日】	2024年9月10日提出
【計算期間】	第35特定期間(自 2023年12月12日至 2024年6月10日)
【ファンド名】	BNPパリバ欧州高配当・成長株式ファンド（毎月分配型）
【発行者名】	BNPパリバ・アセットマネジメント株式会社
【代表者の役職氏名】	代表取締役 土岐 大介
【本店の所在の場所】	東京都千代田区丸の内一丁目9番1号グラントウキョウノースタワー
【事務連絡者氏名】	ヴァレリー・レファーク
【連絡場所】	東京都千代田区丸の内一丁目9番1号グラントウキョウノースタワー
【電話番号】	03-6377-2826
【縦覧に供する場所】	該当事項はありません。

第一部【ファンド情報】

第1【ファンドの状況】

1【ファンドの性格】

(1)【ファンドの目的及び基本的性格】

ファンドの目的

BNPパリバ欧州高配当・成長株式マザーファンド（以下「マザーファンド」といいます。）への投資を通じて、主に欧州主要国の株式へ投資を行うことにより、安定した収益の確保と信託財産の着実な成長を目指して運用を行います。

ファンドの基本的性格

1) 商品分類

単位型投信・追加型投信	投資対象地域	投資対象資産 (収益の源泉)
単位型投信	国内	株式 債券
	海外	不動産投信
追加型投信	内外	その他資産 () 資産複合

(注) 当ファンドが該当する商品分類を網掛け表示しています。

2) 属性区分

投資対象資産	決算頻度	投資対象地域	投資形態	為替ヘッジ
株式 一般 大型株 中小型株	年1回 年2回 年4回	グローバル 日本 北米		
債券 一般 公債 社債 その他債券 クレジット属性 ()	年6回 (隔月) 年12回 (毎月)	欧州 アジア オセアニア	ファミリーファンド	あり ()
不動産投信	日々	中南米	ファンド・オブ・ファンズ	なし
その他資産 (投資信託証券 (株式))	その他 ()	アフリカ 中近東 (中東)		
資産複合 () 資産配分固定型 資産配分変更型		エマージング		

(注) 当ファンドが該当する属性区分を網掛け表示しています。

属性区分に記載している「為替ヘッジ」は、対円での為替変動リスクに対するヘッジの有無を記載しております。

当ファンドは、ファミリーファンド方式で運用されます。このため、組入れている資産を示す属性区分上の投資対象資産(その他資産(投資信託証券(株式)))と収益の源泉となる資産を示す商品分類上の投資対象資産(株式)とが異なります。

<商品分類の定義>

1. 単位型投信・追加型投信の区分
 - (1) 単位型投信：当初、募集された資金が一つの単位として信託され、その後の追加設定は一切行われないうちのファンドをいう。
 - (2) 追加型投信：一度設定されたファンドであってもその後追加設定が行われ従来の信託財産とともに運用されるファンドをいう。
2. 投資対象地域による区分
 - (1) 国内：目論見書又は投資信託約款において、組入資産による主たる投資収益が実質的に国内の資産を源泉とする旨の記載があるものをいう。
 - (2) 海外：目論見書又は投資信託約款において、組入資産による主たる投資収益が実質的に海外の資産を源泉とする旨の記載があるものをいう。
 - (3) 内外：目論見書又は投資信託約款において、国内及び海外の資産による投資収益を実質的に源泉とする旨の記載があるものをいう。
3. 投資対象資産による区分
 - (1) 株式：目論見書又は投資信託約款において、組入資産による主たる投資収益が実質的に株式を源泉とする旨の記載があるものをいう。
 - (2) 債券：目論見書又は投資信託約款において、組入資産による主たる投資収益が実質的に債券を源泉とする旨の記載があるものをいう。
 - (3) 不動産投信(リート)：目論見書又は投資信託約款において、組入資産による主たる投資収益が実質的に不動産投資信託の受益証券及び不動産投資法人の投資証券を源泉とする旨の記載があるものをいう。
 - (4) その他資産：目論見書又は投資信託約款において、組入資産による主たる投資収益が実質的に上記(1)から(3)に掲げる資産以外の資産を源泉とする旨の記載があるものをいう。なお、その他資産と併記して具体的な収益の源泉となる資産の名称記載も可とする。
 - (5) 資産複合：目論見書又は投資信託約款において、上記(1)から(4)に掲げる資産のうち複数の資産による投資収益を実質的に源泉とする旨の記載があるものをいう。
4. 独立した区分
 - (1) MMF(マネー・マネージメント・ファンド)：「MMF等の運営に関する規則」に定めるMMFをいう。
 - (2) MRF(マネー・リザーブ・ファンド)：「MMF等の運営に関する規則」に定めるMRFをいう。
 - (3) ETF：投資信託及び投資法人に関する法律施行令(平成12年政令480号)第12条第1号及び第2号に規定する証券投資信託並びに租税特別措置法(昭和32年法律第26号)第9条の4の2に規定する上場証券投資信託をいう。

<補足として使用する商品分類>

- (1) インデックス型：目論見書又は投資信託約款において、各種指数に連動する運用成果を目指す旨の記載があるものをいう。
- (2) 特殊型：目論見書又は投資信託約款において、投資者に対して注意を喚起することが必要と思われる特殊な仕組みあるいは運用手法の記載があるものをいう。なお、下記の属性区分で特殊型の小分類において「条件付運用型」に該当する場合には当該小分類を括弧書きで付記するものとし、それ以外の小分類に該当する場合には当該小分類を括弧書きで付記できるものとする。

<属性区分の定義>

1. 投資対象資産による属性区分
 - (1) 株式
 - 一般：次の大型株、中小型株属性にあてはまらない全てのものをいう。
 - 大型株：目論見書又は投資信託約款において、主として大型株に投資する旨の記載があるものをいう。
 - 中小型株：目論見書又は投資信託約款において、主として中小型株に投資する旨の記載があるものをいう。
 - (2) 債券
 - 一般：次の公債、社債、その他債券属性にあてはまらない全てのものをいう。
 - 公債：目論見書又は投資信託約款において、日本国又は各国の政府の発行する国債(地方債、政府保証債、政府機関債、国際機関債を含む。以下同じ。)に主として投資する旨の記載があるものをいう。
 - 社債：目論見書又は投資信託約款において、企業等が発行する社債に主として投資する旨の記載があるものをいう。
 - その他債券：目論見書又は投資信託約款において、公債又は社債以外の債券に主として投資する旨の記載があるものをいう。
 - 格付等クレジットによる属性：目論見書又は投資信託約款において、上記 から の「発行体」による区分のほか、特にクレジットに対して明確な記載があるものについては、上記 から に掲げる区分に加え「高格付債」「低格付債」等を併記することも可とする。
 - (3) 不動産投信
 - これ以上の詳細な分類は行わないものとする。
 - (4) その他資産
 - 組入れている資産を記載するものとする。
 - (5) 資産複合
 - 以下の小分類に該当する場合には当該小分類を併記することができる。
 - 資産配分固定型：目論見書又は投資信託約款において、複数資産を投資対象とし、組入比率については固定的とする旨の記載があるものをいう。なお、組み合わせられている資産を列挙するものとする。
 - 資産配分変更型：目論見書又は投資信託約款において、複数資産を投資対象とし、組入比率については、機動的な変更を行なう旨の記載があるものもしくは固定的とする旨の記載がないものをいう。なお、組み合わせられている資産を列挙するものとする。
2. 決算頻度による属性区分
 - 年1回：目論見書又は投資信託約款において、年1回決算する旨の記載があるものをいう。
 - 年2回：目論見書又は投資信託約款において、年2回決算する旨の記載があるものをいう。
 - 年4回：目論見書又は投資信託約款において、年4回決算する旨の記載があるものをいう。
 - 年6回(隔月)：目論見書又は投資信託約款において、年6回決算する旨の記載があるものをいう。
 - 年12回(毎月)：目論見書又は投資信託約款において、年12回(毎月)決算する旨の記載があるものをいう。
 - 日々：目論見書又は投資信託約款において、日々決算する旨の記載があるものをいう。
 - その他：上記属性にあてはまらない全てのものをいう。
3. 投資対象地域による属性区分(重複使用可能)
 - グローバル：目論見書又は投資信託約款において、組入資産による投資収益が世界の資産を源泉とする旨の記載があるものをいう。なお、「世界の資産」の中に「日本」を含むか含まないかを明確に記載するものとする。

日本：目論見書又は投資信託約款において、組入資産による投資収益が日本の資産を源泉とする旨の記載があるものをいう。

北米：目論見書又は投資信託約款において、組入資産による投資収益が北米地域の資産を源泉とする旨の記載があるものをいう。

欧州：目論見書又は投資信託約款において、組入資産による投資収益が欧州地域の資産を源泉とする旨の記載があるものをいう。

アジア：目論見書又は投資信託約款において、組入資産による投資収益が日本を除くアジア地域の資産を源泉とする旨の記載があるものをいう。

オセアニア：目論見書又は投資信託約款において、組入資産による投資収益がオセアニア地域の資産を源泉とする旨の記載があるものをいう。

中南米：目論見書又は投資信託約款において、組入資産による投資収益が中南米地域の資産を源泉とする旨の記載があるものをいう。

アフリカ：目論見書又は投資信託約款において、組入資産による投資収益がアフリカ地域の資産を源泉とする旨の記載があるものをいう。

中近東(中東)：目論見書又は投資信託約款において、組入資産による投資収益が中近東地域の資産を源泉とする旨の記載があるものをいう。

エマージング：目論見書又は投資信託約款において、組入資産による投資収益がエマージング地域(新興成長国(地域))の資産を源泉とする旨の記載があるものをいう。

4. 投資形態による属性区分

ファミリーファンド：目論見書又は投資信託約款において、親投資信託(ファンド・オブ・ファンズにのみ投資されるものを除く。)を投資対象として投資するものをいう。

ファンド・オブ・ファンズ：「投資信託等の運用に関する規則」第2条に規定するファンド・オブ・ファンズをいう。

5. 為替ヘッジによる属性区分

為替ヘッジあり：目論見書又は投資信託約款において、為替のフルヘッジ又は一部の資産に為替のヘッジを行う旨の記載があるものをいう。

為替ヘッジなし：目論見書又は投資信託約款において、為替のヘッジを行わない旨の記載があるもの又は為替のヘッジを行う旨の記載がないものをいう。

6. インデックスファンドにおける対象インデックスによる属性区分

日経225

TOPIX

その他の指数：前記指数にあてはまらない全てのものをいう。

7. 特殊型

ブル・ベア型：目論見書又は投資信託約款において、派生商品をヘッジ目的以外に用い、積極的に投資を行うとともに各種指数・資産等への連動若しくは逆連動(一定倍の連動若しくは逆連動を含む。)を目指す旨の記載があるものをいう。

条件付運用型：目論見書又は投資信託約款において、仕組債への投資またはその他特殊な仕組みを用いることにより、目標とする投資成果(基準価額、償還価額、収益分配金等)や信託終了日等が、明示的な指標等の値により定められる一定の条件によって決定される旨の記載があるものをいう。

ロング・ショート型/絶対収益追求型：目論見書又は投資信託約款において、特定の市場に左右されにくい収益の追求を目指す旨若しくはロング・ショート戦略により収益の追求を目指す旨の記載があるものをいう。

その他型：目論見書又は投資信託約款において、上記 から に掲げる属性のいずれにも該当しない特殊な仕組みあるいは運用手法の記載があるものをいう。

上記は、一般社団法人投資信託協会が定める分類方法に基づき記載しています。また、商品分類および属性区分の定義は一般社団法人投資信託協会が定める「商品分類に関する指針」を基に委託会社が作成したものです。なお、一般社団法人投資信託協会のホームページ(<https://www.toushin.or.jp/>)でもご覧頂けます。

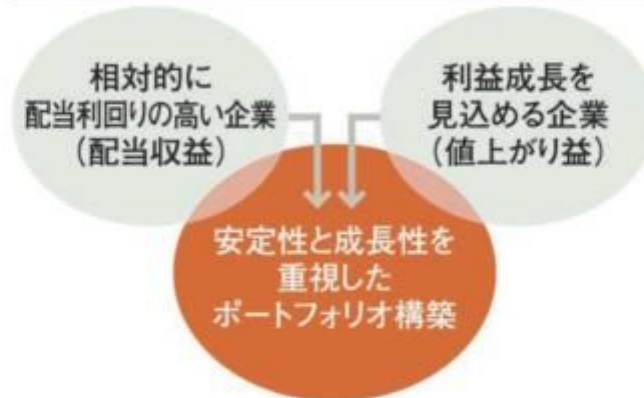
ファンドの特色

1

欧州主要国の株式を主な投資対象とします。

主に、欧州の主要金融商品取引所に上場されている企業の株式に投資します。
主要投資対象国は、MSCI欧州株価指数の構成国及びEU加盟国とします。

- ・ 相対的に配当利回りが高く、増配の可能性のある企業に投資します。
- ・ 高配当だけでなく、利益成長性の観点からも銘柄を選択します。
- ・ 企業統治(コーポレート・ガバナンス)の観点も銘柄を選択する要因となることがあります。

当ファンドの銘柄選択及びポートフォリオ構築手法

2

組入株式の配当金及び値上がり益を主な原資として、収益分配方針に基づき分配を行うことを目指します。

- ・ 毎月10日(休業日の場合は翌営業日)を決算日とします。
- ・ 組入株式の配当金などを原資として、毎決算時に安定分配を行うことを目指します。
- ・ 毎年2月、5月、8月及び11月の決算時には、配当等収益に加え、値上がり益からも分配を行うことを目指します。

※分配については、委託会社の判断で行わない場合もあります。

3

外貨建資産への投資に当たっては、原則として為替ヘッジは行いません。

欧州株式の相対的に高い配当利回りを受取るために、原則として為替ヘッジは行いません。

資金動向、市況動向等によっては、上記のような運用ができない場合があります。

4

BNPパリバ・アセットマネジメント・ヨーロッパが運用を行います。

マザーファンドの運用の指図に関する権限をBNPパリバ・アセットマネジメント・ヨーロッパに委託します。当ファンドの実質的な運用は、BNPパリバ・アセットマネジメント・ヨーロッパが行います。

BNPパリバ・アセットマネジメント・ヨーロッパ

BNPパリバ・アセットマネジメント・ヨーロッパは、BNPパリバグループの資産運用部門におけるフランスの拠点です。株式ファンドに加え、債券ファンド、ストラクチャードファンド、マネーマーケットファンド等の様々なファンドの運用を行っております。

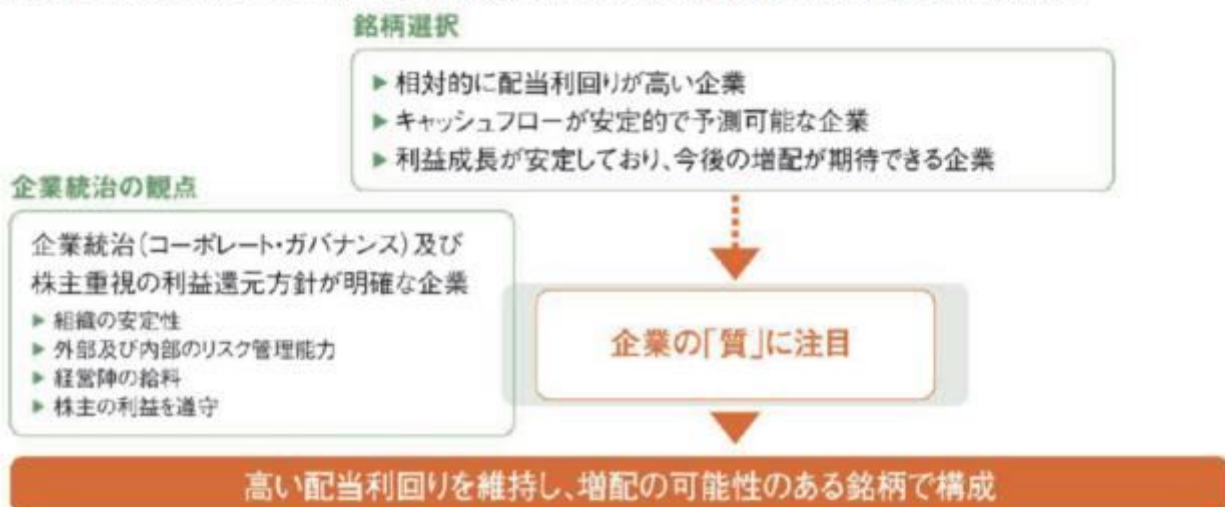
- ・運用に当たっては、独自の調査に基づくボトムアップ・アプローチの銘柄選択により、ポートフォリオを構築します。
- ・配当利回りだけでなく、利益成長が安定しているかどうかも銘柄選択の基準となります。

■投資プロセス



■銘柄選定プロセス

ファンダメンタル・リサーチが銘柄選定プロセスの中心を占めます。運用者とアナリストが企業訪問を行い、または、経営陣と直接コンタクトをとり、下記のプロセスにより株価の本質的な価値を評価します。



ファンドの仕組み

当ファンドは、「ファミリーファンド方式」で運用を行います。

ファミリーファンド方式とは、投資者の皆さまの資金をまとめてペビーファンド(BNPパリバ欧州高配当・成長株式ファンド(毎月分配型))とし、ペビーファンドの資金の全部または一部をマザーファンド(BNPパリバ欧州高配当・成長株式マザーファンド)に投資することにより、実質的な運用をマザーファンドで行う仕組みです。



主な投資制限

- ・株式への実質投資割合には、制限を設けません。
- ・外貨建資産への実質投資割合には、制限を設けません。
- ・投資信託証券(マザーファンドの受益証券を除きます。)への実質投資割合は、信託財産の純資産総額の5%以下とします。

分配方針

毎月10日(休業日の場合は翌営業日)に決算を行い、収益の分配を行います。



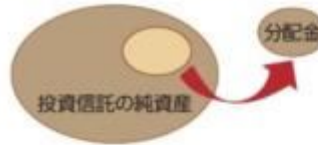
- 上記はイメージ図であり、将来の分配金の支払い及びその金額について示唆、保証するものではありません。
- 分配対象額の範囲は、経費控除後の配当等収益と売買益(評価益を含みます。)等の全額とします。
- 分配金額は、上記の範囲内で委託会社が決定するものとし、原則として安定的に分配を行うことを目指します。
- 毎年2月、5月、8月、11月の決算時には、基準価額水準、市況動向等を勘案し、上記に加え、売買益(評価益を含みます。)等により分配を行う場合があります。
- 分配対象額が少額の場合、分配を行わないこともあります。
- 留保益の運用については、特に制限を設けず、委託会社の判断に基づき、元本部分と同一の運用を行います。

追加的記載事項

【収益分配金に関する留意事項】

- 分配金は、預貯金の利息とは異なり、投資信託の純資産から支払われますので、分配金が支払われると、その金額相当分、基準価額は下がります。

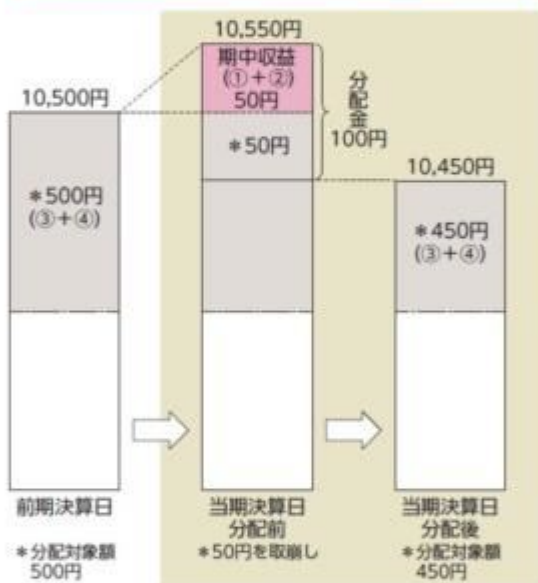
投資信託で分配金が支払われるイメージ



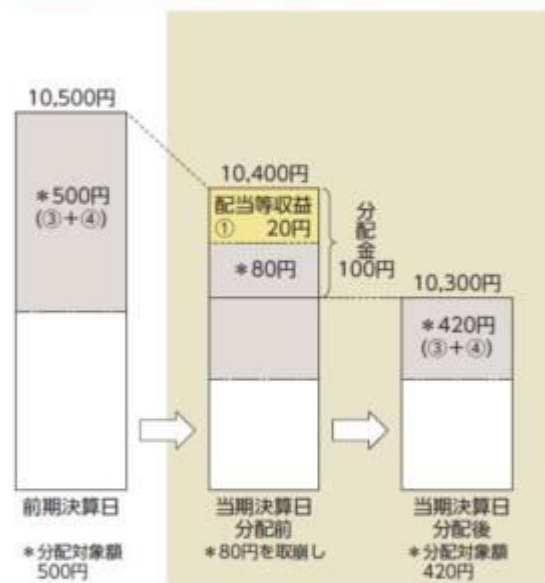
- 分配金は、計算期間中に発生した収益（経費控除後の配当等収益及び評価益を含む売買益）を超えて支払われる場合があります。その場合、当期決算日の基準価額は前期決算日と比べて下落することになります。また、分配金の水準は、必ずしも計算期間におけるファンドの収益率を示すものではありません。

計算期間中に発生した収益を超えて支払われる場合

前期決算日から基準価額が上昇した場合



前期決算日から基準価額が下落した場合



(注) 分配対象額は、①経費控除後の配当等収益及び②経費控除後の評価益を含む売買益ならびに③分配準備積立金及び④収益調整金です。分配金は、分配方針に基づき、分配対象額から支払われます。

※上記はイメージであり、実際の分配金額や基準価額を示唆するものではありませんのでご注意ください。

- 投資者のファンドの購入価額によっては、分配金の一部または全部が、実質的には元本の一部払戻しに相当する場合があります。ファンド購入後の運用状況により、分配金額より基準価額の値上がりりが小さかった場合も同様です。

分配金の一部が元本の一部払戻しに相当する場合



分配金の全部が元本の一部払戻しに相当する場合



普通分配金: 個別元本(投資者のファンドの購入価額)を上回る部分からの分配金です。

元本払戻金(特別分配金): 個別元本を下回る部分からの分配金です。分配後の投資者の個別元本は、元本払戻金(特別分配金)の額だけ減少します。

信託金限度額

- ・5,000億円を限度として信託金を追加することができます。
- ・委託会社は受託会社と合意のうえ、当該限度額を変更することができます。

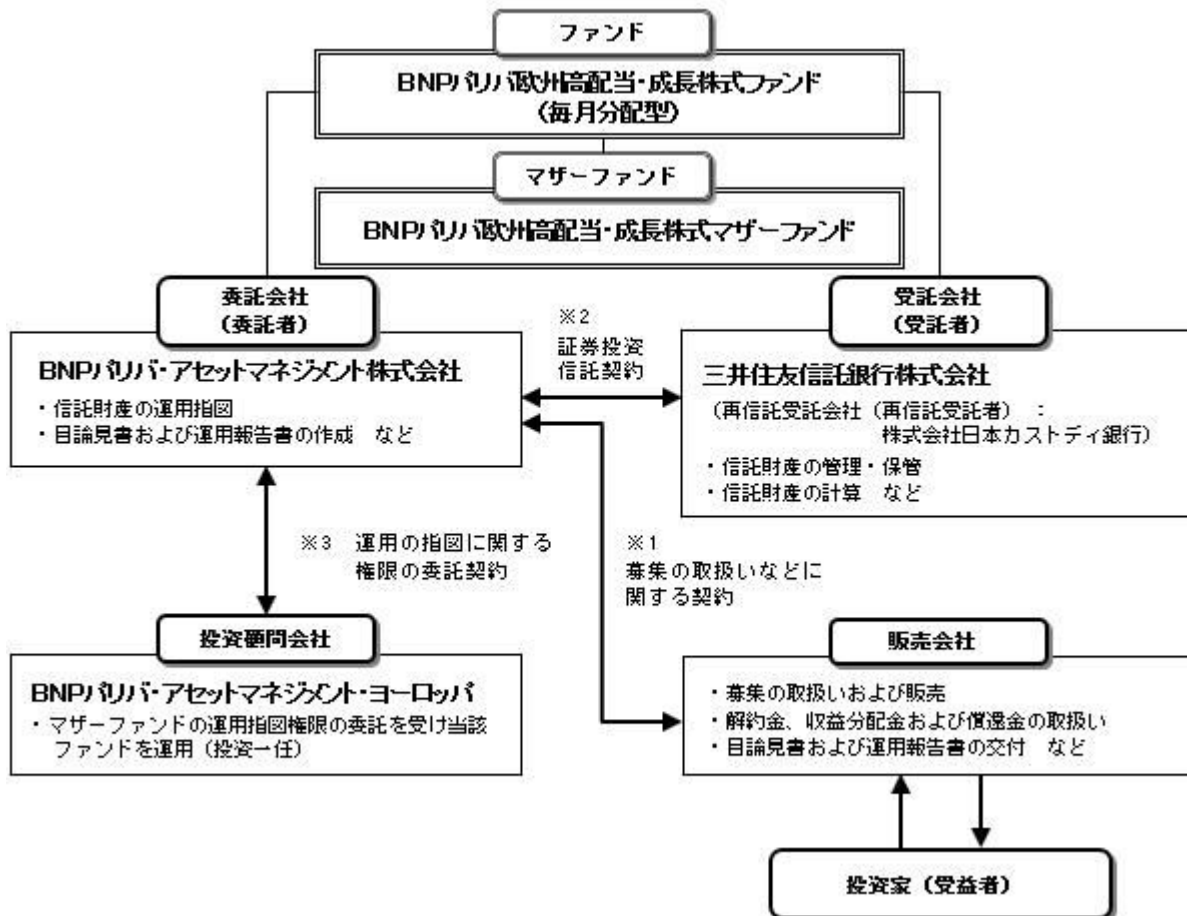
(2) 【ファンドの沿革】

2007年 1月30日

- ・ファンドの信託契約締結、運用開始

(3) 【ファンドの仕組み】

ファンドの仕組み



- 投資信託を販売するルールを委託会社と販売会社の間で規定したものの。販売会社が行なう募集の取扱い、収益分配金・償還金の支払い、解約請求の受付の業務範囲の取決めの内容などが含まれています。
- 投資信託を運営するルールを委託会社と受託会社の間で規定したものの。運用の基本方針、投資対象、投資制限、信託報酬、受益者の権利、募集方法の取決めの内容などが含まれています。
- 投資顧問会社に運用の指図に関する権限を委託するにあたり、そのルールを委託会社と投資顧問会社との間で規定したものの。委託する業務内容、報酬の取決めの内容などが含まれています。

委託会社の概況（2024年6月末現在）

- 資本金
1億円
- 沿革
 - 1998年11月9日 会社設立
 - 1998年11月30日 証券投資信託委託業の免許取得
 - 1999年2月26日 証券投資顧問業の登録
 - 2000年6月20日 投資一任契約業務の認可取得
 - 2000年8月1日 パリバ投資顧問株式会社の営業の全部を譲り受ける
 - 2000年8月1日 ビー・エヌ・ピー・パリバ アセットマネジメント株式会社に社名変更
 - 2010年7月1日 フォルティス・アセットマネジメント株式会社と合併
 - BNPパリバ インベストメント・パートナーズ株式会社に社名変更
 - 2017年12月1日 BNPパリバ・アセットマネジメント株式会社に社名変更
 - 2022年11月21日 日本証券業協会へ加入
- 大株主の状況

株主名	住所	所有株数	所有比率
BNP Paribas ASSET MANAGEMENT Holding BNPパリバ・アセットマネジメント・ホールディング	フランス共和国 パリ 75009 ブルヴァーオスマン 1	494,000株	100.0%

2 【投資方針】

(1) 【投資方針】

BNPパリバ欧州高配当・成長株式マザーファンド受益証券（以下「マザーファンド受益証券」といい

ます。)への投資を通じて、欧州の主要金融商品取引所(金融商品取引法第2条第16項に規定する金融商品取引所および金融商品取引法第2条第8項第3号口に規定する外国金融商品市場をいいます。以下同じ。)に上場されている企業の株式および金融商品取引所に準ずる市場において取引されている企業の株式に実質的に投資を行い、配当等の収益を確保するとともに、長期的な値上がり益を獲得することを目標に運用を行います。

運用にあたっては、独自の調査に基づくボトムアップ・アプローチの銘柄選択により、ポートフォリオを作成します。

株式への実質的な組入比率は高位に保つことを基本とします。

外貨建資産への実質的な投資にあたっては、原則として為替ヘッジは行いません。

資金動向、市況動向等によっては、上記のような運用ができない場合があります。

(2)【投資対象】

<BNPパリバ欧州高配当・成長株式ファンド(毎月分配型)>

マザーファンド受益証券を主要投資対象とします。

投資の対象とする資産の種類

この信託において投資の対象とする資産の種類は、次に掲げるものとします。

1)次に掲げる特定資産(「特定資産」とは、投資信託及び投資法人に関する法律第2条第1項で定めるものをいいます。以下同じ。)

イ)有価証券

ロ)デリバティブ取引に係る権利(金融商品取引法第2条第20項に規定するものをいい、約款第22条、第23条および第24条に定めるものに限り、)

ハ)金銭債権

ニ)約束手形

2)次に掲げる特定資産以外の資産

イ)為替手形

運用の指図範囲等

委託者は、信託金を、主としてBNPパリバ・アセットマネジメント株式会社を委託者とし、三井住友信託銀行株式会社を受託者として締結されたBNPパリバ欧州高配当・成長株式マザーファンド(以下「マザーファンド」といいます。)の受益証券、ならびに次に掲げる有価証券(金融商品取引法第2条第2項の規定により有価証券とみなされる同項各号に掲げる権利を除きます。)に投資することを指図します。

1)株券または新株引受権証券

2)国債証券

3)地方債証券

4)特別の法律により法人の発行する債券

5)社債券(新株引受権証券と社債券とが一体となった新株引受権付社債券(以下「分離型新株引受権付社債券」といいます。)の新株引受権証券を除きます。)

6)特定目的会社に係る特定社債券(金融商品取引法第2条第1項第4号で定めるものをいいます。)

7)特別の法律により設立された法人の発行する出資証券(金融商品取引法第2条第1項第6号で定めるものをいいます。)

8)協同組織金融機関に係る優先出資証券(金融商品取引法第2条第1項第7号で定めるものをいいます。)

9)特定目的会社に係る優先出資証券(金融商品取引法第2条第1項第8号で定めるものをいいます。)

10)コマーシャル・ペーパー

11)新株引受権証券(分離型新株引受権付社債券の新株引受権証券を含みます。以下同じ。)

12)外国または外国の者の発行する証券または証書で、1)~11)の証券または証書の性質を有するもの

13)投資信託または外国投資信託の受益証券(金融商品取引法第2条第1項第10号で定めるものをいいます。)

14)投資証券または外国投資証券(金融商品取引法第2条第1項第11号で定めるものをいいます。)

15)外国貸付債権信託受益証券(金融商品取引法第2条第1項第18号で定めるものをいいます。)

16)オプションを表示する証券または証書(金融商品取引法第2条第1項第19号で定めるものをいい、有価証券に係るものに限り、)

17)預託証書(金融商品取引法第2条第1項第20号で定めるものをいいます。)

18)外国法人が発行する譲渡性預金証書

19)指定金銭信託の受益証券(金融商品取引法第2条第1項第14号で定める受益証券発行信託の受益証券に限り、)

20)抵当証券(金融商品取引法第2条第1項第16号で定めるものをいいます。)

21)貸付債権信託受益権であって金融商品取引法第2条第1項第14号で定める受益証券発行信託の受益証券に表示されるべきもの

22)外国の者に対する権利で21)の有価証券の性質を有するもの

なお、1)の証券または証書、12)ならびに17)の証券または証書のうち1)の証券または証書の性質を有するものを以下「株式」といい、2)から6)までの証券および12)ならびに17)の証券または証書のうち2)から6)までの証券の性質を有するものを以下「公社債」といい、13)および14)の証券を以下「投資信託証券」といいます。

委託者は、信託金を、上記に掲げる有価証券のほか、次に掲げる金融商品(金融商品取引法第2条第2項の規定により有価証券とみなされる同項各号に掲げる権利を含みます。)により運用することを指図することができます。

1)預金

2)指定金銭信託(金融商品取引法第2条第1項第14号に規定する受益証券発行信託を除きます。)

3)コール・ローン

4)手形割引市場において売買される手形

5)貸付債権信託受益権であって金融商品取引法第2条第2項第1号で定めるもの

6) 外国の者に対する権利で5)の権利の性質を有するもの

上記の規定にかかわらず、この信託の設定、解約、償還、投資環境の変動等への対応等、委託者が運用上必要と認めるときには、委託者は、信託金を、上記に掲げる金融商品により運用することの指図ができます。

< BNPパリバ欧州高配当・成長株式マザーファンド >

欧州主要国の株式を主要投資対象とします。

投資の対象とする資産の種類

この信託において投資の対象とする資産の種類は、次に掲げるものとします。

- 1) 次に掲げる特定資産（「特定資産」とは、投資信託及び投資法人に関する法律第2条第1項で定めるものをいいます。以下同じ。）
 - イ) 有価証券
 - ロ) デリバティブ取引に係る権利（金融商品取引法第2条第20項に規定するものをいい、約款第20条、第21条および第22条に定めるものに限ります。）

ハ) 金銭債権

ニ) 約束手形

- 2) 次に掲げる特定資産以外の資産

イ) 為替手形

運用の指図範囲等

委託者（投資顧問会社を含みます。）は、信託金を、主として次に掲げる有価証券（金融商品取引法第2条第2項の規定により有価証券とみなされる同項各号に掲げる権利を除きます。）に投資することを指図します。

- 1) 株券または新株引受権証券

2) 国債証券

3) 地方債証券

4) 特別の法律により法人の発行する債券

5) 社債券（新株引受権証券と社債券とが一体となった新株引受権付社債券（以下「分離型新株引受権付社債券」といいます。）の新株引受権証券を除きます。）

6) 特定目的会社に係る特定社債券（金融商品取引法第2条第1項第4号で定めるものをいいます。）

7) 特別の法律により設立された法人の発行する出資証券（金融商品取引法第2条第1項第6号で定めるものをいいます。）

8) 協同組織金融機関に係る優先出資証券（金融商品取引法第2条第1項第7号で定めるものをいいます。）

9) 特定目的会社に係る優先出資証券（金融商品取引法第2条第1項第8号で定めるものをいいます。）

10) コマーシャル・ペーパー

11) 新株引受権証券（分離型新株引受権付社債券の新株引受権証券を含みます。以下同じ。）および新株予約権証券

12) 外国または外国の者の発行する証券または証書で、1)～11)の証券または証書の性質を有するもの

13) 投資信託または外国投資信託の受益証券（金融商品取引法第2条第1項第10号で定めるものをいいます。）

14) 投資証券または外国投資証券（金融商品取引法第2条第1項第11号で定めるものをいいます。）

15) 外国貸付債権信託受益証券（金融商品取引法第2条第1項第18号で定めるものをいいます。）

16) オプションを表示する証券または証書（金融商品取引法第2条第1項第19号で定めるものをいい、有価証券に係るものに限ります。）

17) 預託証券（金融商品取引法第2条第1項第20号で定めるものをいいます。）

18) 外国法人が発行する譲渡性預金証券

19) 指定金銭信託の受益証券（金融商品取引法第2条第1項第14号で定める受益証券発行信託の受益証券に限ります。）

20) 抵当証券（金融商品取引法第2条第1項第16号で定めるものをいいます。）

21) 貸付債権信託受益権であって金融商品取引法第2条第1項第14号で定める受益証券発行信託の受益証券に表示されるべきもの

22) 外国の者に対する権利で21)の有価証券の性質を有するもの

なお、1)の証券または証書、12)ならびに17)の証券または証書のうち1)の証券または証書の性質を有するものを以下「株式」といい、2)から6)までの証券および12)ならびに17)の証券または証書のうち2)から6)までの証券の性質を有するものを以下「公社債」といい、13)および14)の証券を以下「投資信託証券」といいます。

金融商品の指図範囲

委託者は、信託金を、上記に掲げる有価証券のほか、次に掲げる金融商品（金融商品取引法第2条第2項の規定により有価証券とみなされる同項各号に掲げる権利を含みます。）により運用することを指図することができます。

1) 預金

2) 指定金銭信託（金融商品取引法第2条第1項第14号に規定する受益証券発行信託を除きます。）

3) コール・ローン

4) 手形割引市場において売買される手形

5) 貸付債権信託受益権であって金融商品取引法第2条第2項第1号で定めるもの

6) 外国の者に対する権利で5)の権利の性質を有するもの

上記の規定にかかわらず、この信託の設定、解約、償還、投資環境の変動等への対応等、委託者が運用上必要と認めるときには、委託者は、信託金を、上記に掲げる金融商品により運用することの指図ができます。

投資対象とするマザーファンドの概要

< BNPパリバ欧州高配当・成長株式マザーファンド >

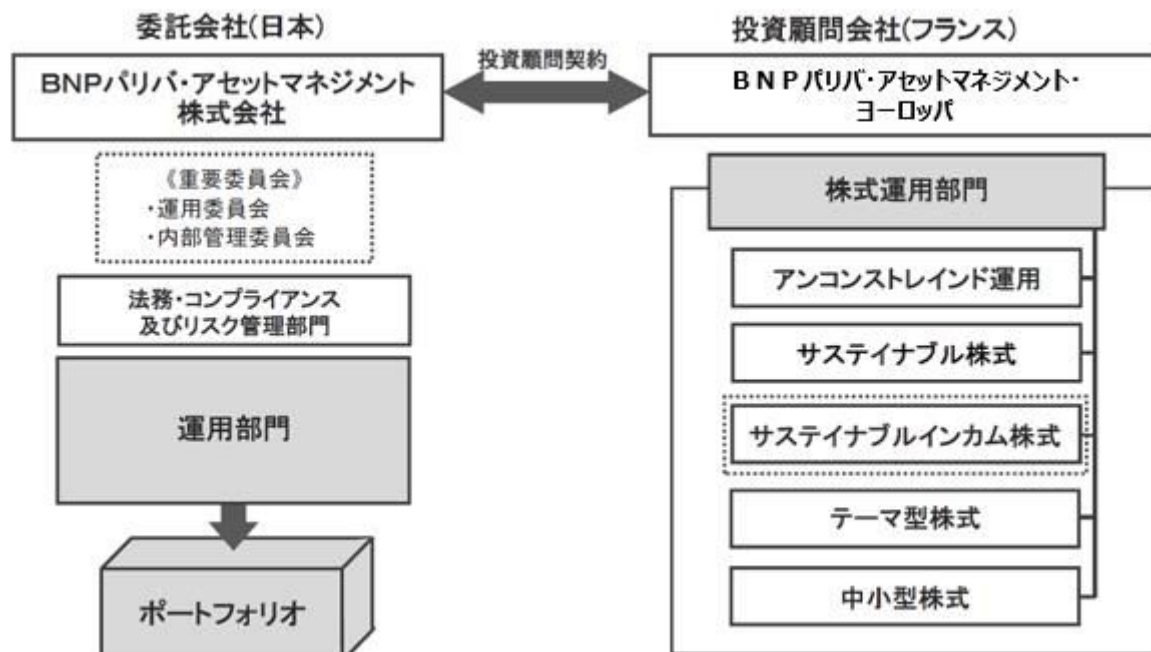
運用の基本方針

基本方針	この投資信託は、安定した収益の確保と信託財産の着実な成長を目指して運用を行います。
主な投資対象	欧州主要国の株式を主要投資対象とします。
投資態度	欧州の主要金融商品取引所（金融商品取引法第2条第16項に規定する金融商品取引所および金融商品取引法第2条第8項第3号ロに規定する外国金融商品市場をいいます。以下同じ。）に上場されている企業の株式および金融商品取引所に準ずる市場において取引されている企業の株式に投資を行い、配当等の収益を確保するとともに、長期的な値上がり益を獲得することを目標に運用を行います。 運用にあたっては、独自の調査に基づくボトムアップ・アプローチの銘柄選択により、ポートフォリオを作成します。 株式への組入比率は高位に保つことを基本とします。 外貨建資産への投資にあたっては、原則として為替ヘッジは行いません。 資金動向、市況動向等によっては、上記のような運用ができない場合があります。 BNPパリバ・アセットマネジメント・ヨーロッパに運用の指図に関する権限を委託します。
主な投資制限	株式への投資割合には制限を設けません。 外貨建資産への投資割合には制限を設けません。 投資信託証券への投資割合は、信託財産の純資産総額の5%以下とします。 一般社団法人投資信託協会規則に定める一の者に対する株式等エクスポージャー、債券等エクスポージャー及びデリバティブ等エクスポージャーの信託財産の純資産総額に対する比率は、原則として、それぞれ100分の10、合計で100分の20を超えないものとし、当該比率を超えることとなった場合には、委託者は、一般社団法人投資信託協会規則に従い当該比率以内となるよう調整を行うこととします。
収益分配	収益分配は行いません。
ファンドに係る費用	
信託報酬	ありません。
申込手数料	ありません。
信託財産留保額	ありません。
その他の費用など	組入有価証券の売買時の売買委託手数料、信託事務の処理に要する諸費用、信託財産に関する租税など。 上記費用に付随する消費税等相当額を含みます。
その他	
委託会社	BNPパリバ・アセットマネジメント株式会社
受託会社	三井住友信託銀行株式会社

（3）【運用体制】

委託会社は、運用の効率化を図るため、マザーファンドの運用の指図に関する権限をBNPパリバ・アセットマネジメント・ヨーロッパに委託します。

当ファンドの実質的な運用は、BNPパリバ・アセットマネジメント・ヨーロッパが行います。



委託会社の運用体制

- ・運用部門（3名程度）
運用部門では、市場動向、ポートフォリオ、運用ガイドラインのモニタリング業務のほか、必要に応じて発注事務を行います。
- ・運用委員会（3名程度）
原則として月1回及び随時に開催し、投資環境や投資行動についての報告を行います。また、投資運用活動に関する協議を行い、関連する重要な情報の共有を図ります。
- ・内部管理委員会（5名程度）
原則として月1回及び随時に開催し、各部署における自主検査の実施状況及び結果の報告、独立した専任部署による投資リスク、オペレーショナル・リスク、コンプライアンス・リスクなどの管理状況の確認を行います。あわせて、当社における内部管理態勢、法令等遵守態勢及びリスク管理態勢の整備を確実なものとするために必要な協議を行い、関連する重要な情報の共有を図ります。
- ・法務・コンプライアンス及びリスク管理部門（5名程度）
取引内容の法令遵守状況の確認を行い、必要に応じて指導、勧告を行うとともに内部管理委員会等に報告を行います。また、法令遵守状況の監視及び定期的な確認、法令及びコンプライアンスに関する情報の役職員への提供、研修の実施等を行います。

委託会社によるファンドの関係法人（販売会社を除く）に対する管理体制

受託会社または受託会社の再信託先に対しては、日々の純資産照合等を行っています。また、受託会社等につき、内部統制の整備及び運用状況についての報告書を受け取っております。

上記体制は、2024年6月末現在のものであり、今後変更となる場合があります。

（４）【分配方針】**収益分配方針**

毎決算時に、原則として次の通り収益分配を行う方針です。

- 1) 分配対象額の範囲は、経費控除後の配当等収益及び売買益（評価益を含みます。）等の全額とします。
- 2) 分配金額は、上記1)の範囲内で委託会社が決定するものとし、原則として安定的に分配を行うことを目指します。
- 3) 毎年2月、5月、8月及び11月の決算時には、基準価額水準、市況動向等を勘案し、上記2)に加え、売買益（評価益を含みます。）等により分配を行う場合があります。
- 4) 分配対象額が少額の場合、分配を行わないこともあります。
- 5) 留保益の運用については、特に制限を設けず、委託会社の判断に基づき、元本部分と同一の運用を行います。

収益分配金の支払い

< 分配金再投資コース（自動けいぞく投資コース） >

原則として、収益分配金は税金を差し引いた後、無手数料で自動的に再投資されます。

< 分配金受取りコース（一般コース） >

毎計算期間終了日後1ヵ月以内の委託会社の指定する日（原則として決算日から起算して5営業日まで）から収益分配金を支払います。支払いは販売会社において行なわれます。

将来の分配金の支払いおよびその金額について保証するものではありません。

（５）【投資制限】**約款に定める投資制限**

< BNPパリバ欧州高配当・成長株式ファンド（毎月分配型） >

- 1) 株式への実質投資割合には制限を設けません。
- 2) 外貨建資産への実質投資割合には制限を設けません。
- 3) 新株引受権証券および新株予約権証券への実質投資割合は、取得時において信託財産の純資産総額の20%以下とします。
- 4) 同一銘柄の新株引受権証券および新株予約権証券への実質投資割合は、信託財産の純資産総額の5%以下とします。
- 5) 同一銘柄の転換社債、ならびに新株予約権付社債のうち会社法第236条第1項第3号の財産が当該新株予約権付社債についての社債であって当該社債と当該新株予約権がそれぞれ単独で存在し得ないことをあらかじめ明確にしているもの（会社法施行前の旧商法第341条ノ3第1項第7号および第8号の定めがある新株予約権付社債を含めます。）への実質投資割合は、信託財産の純資産総額の10%以下とします。
- 6) 投資信託証券（マザーファンドの受益証券を除きます。以下同じ。）への実質投資割合は、信託財産の純資産総額の5%以下とします。
- 7) 一般社団法人投資信託協会規則に定める一の者に対する株式等エクスポージャー、債券等エクスポージャー及びデリバティブ等エクスポージャーの信託財産の純資産総額に対する比率は、原則として、それぞれ100分の10、合計で100分の20を超えないものとし、当該比率を超えることとなった場合には、委託者は、一般社団法人投資信託協会規則に従い当該比率以内となるよう調整を行うこととします。
- 8) 投資する株式等の範囲
イ) 委託者が投資することを指図する株式、新株引受権証券および新株予約権証券は、金融商品取引所に上場されている株式の発行会社の発行するもの、金融商品取引所に準ずる市場において取引されている株式の発行会社の発行するものとし、ただし、株主割当または社債権者割当により取得する株式、新株引受権証券および新株予約権証券については、この限りではありません。

- ロ)イ)の規定にかかわらず、上場予定または登録予定の株式、新株引受権証券および新株予約権証券で目論見書等において上場または登録されることが確認できるものについては、委託者が投資することを指図することができるものとします。
- 9) 信用取引の指図範囲
- イ) 委託者は、信託財産の効率的な運用に資するため、信用取引により株券を売付けることの指図をすることができます。なお、当該売付けの決済については、株券の引渡しまたは買戻しにより行うことの指図をすることができます。
- ロ)イ)の信用取引の指図は、当該売付けにかかる建玉の時価総額が、信託財産の純資産総額の範囲内とします。
- ハ) 信託財産の一部解約等の事由によりロ)の売付けにかかる建玉の時価総額が信託財産の純資産総額を超えることとなった場合には、委託者は速やかに、その超える額に相当する売付けの一部を決済するための指図をするものとします。
- 10) 先物取引等の運用指図・目的
- イ) 委託者は、信託財産に属する資産の効率的な運用に資するため、ならびに価格変動リスクを回避するため、わが国の金融商品取引所における有価証券先物取引（金融商品取引法第28条第8項第3号イに掲げるものをいいます。）、有価証券指数等先物取引（金融商品取引法第28条第8項第3号ロに掲げるものをいいます。）および有価証券オプション取引（金融商品取引法第28条第8項第3号ハに掲げるものをいいます。）ならびに外国の金融商品取引所におけるこれらの取引と類似の取引を行うことの指図をすることができます。なお、選択権取引は、オプション取引に含めるものとします（以下同じ。）。
- ロ) 委託者は、信託財産に属する資産の効率的な運用に資するため、ならびに為替変動リスクを回避するため、わが国の金融商品取引所における通貨に係る先物取引ならびに外国の金融商品取引所における通貨に係る先物取引およびオプション取引を行うことの指図をすることができます。
- ハ) 委託者は、信託財産に属する資産の効率的な運用に資するため、ならびに価格変動リスクを回避するため、わが国の金融商品取引所における金利にかかる先物取引およびオプション取引ならびに外国の金融商品取引所におけるこれらの取引と類似の取引を行うことの指図をすることができます。
- 11) スワップ取引の運用指図・目的
- イ) 委託者は、信託財産に属する資産の効率的な運用に資するため、ならびに価格変動リスクおよび為替変動リスクを回避するため、異なった通貨、異なった受取金利または異なった受取金利とその元本を一定の条件のもとに交換する取引（以下「スワップ取引」といいます。）を行うことの指図をすることができます。
- ロ) スワップ取引の指図にあたっては、当該取引の契約期限が、原則として信託期間を超えないものとします。ただし、当該取引が当該信託期間内で全部解約が可能なものについてはこの限りではありません。
- ハ) スワップ取引の評価は、当該取引契約の相手方が市場実勢金利等をもとに算出した価額で評価するものとします。
- ニ) 委託者は、スワップ取引を行うにあたり担保の提供あるいは受入れが必要と認めるときは、担保の提供あるいは受入れの指図を行うものとします。
- 12) 金利先渡取引および為替先渡取引の運用指図・目的
- イ) 委託者は、信託財産に属する資産の効率的な運用に資するため、ならびに価格変動リスクおよび為替変動リスクを回避するため、金利先渡取引および為替先渡取引を行うことの指図をすることができます。
- ロ) 金利先渡取引および為替先渡取引の指図にあたっては、当該取引の決済日が、原則として信託期間を超えないものとします。ただし、当該取引が当該信託期間内で全部解約が可能なものについてはこの限りではありません。
- ハ) 金利先渡取引および為替先渡取引の評価は、当該取引契約の相手方が市場実勢金利等をもとに算出した価額で評価するものとします。
- ニ) 委託者は、金利先渡取引および為替先渡取引を行うにあたり担保の提供あるいは受入れが必要と認めるときは、担保の提供あるいは受入れの指図を行うものとします。
- 13) 有価証券の貸付けの指図および範囲
- イ) 委託者は、信託財産の効率的な運用に資するため、信託財産に属する株式および公社債を次の範囲内で貸付けの指図をすることができます。
1. 株式の貸付けは、貸付時点において、貸付株式の時価合計額が、信託財産で保有する株式の時価合計額を超えないものとします。
 2. 公社債の貸付けは、貸付時点において、貸付公社債の額面金額の合計額が、信託財産で保有する公社債の額面金額の合計額を超えないものとします。
- ロ)イ)に定める限度額を超えることとなった場合には、委託者は速やかに、その超える額に相当する契約の一部の解約を指図するものとします。
- ハ) 委託者は、有価証券の貸付けにあたって必要と認めるときは、担保の受入れの指図を行うものとします。
- 14) 公社債の空売りの指図および範囲
- イ) 委託者は、信託財産の効率的な運用に資するため、信託財産の計算においてする信託財産に属さない公社債を売付けることの指図をすることができます。なお、当該売付けの決済については、公社債（信託財産により借入れた公社債を含みます。）の引渡しまたは買戻しにより行うことの指図をすることができます。
- ロ)イ)の売付けの指図は、当該売付けに係る公社債の時価総額が信託財産の純資産総額の範囲内とします。
- ハ) 信託財産の一部解約等の事由により、ロ)の売付けに係る公社債の時価総額が信託財産の純資産総額を超えることとなった場合には、委託者は速やかに、その超える額に相当する売付けの一部を決済するための指図をするものとします。
- 15) 公社債の借入れの指図および範囲
- イ) 委託者は、信託財産の効率的な運用に資するため、公社債の借入れの指図をすることができます。なお、当該公社債の借入れを行うにあたり担保の提供が必要と認めるときは、担保の提供の指図を行うものとします。
- ロ)イ)の指図は、当該借入れに係る公社債の時価総額が信託財産の純資産総額の範囲内とします。

- 八) 信託財産の一部解約等の事由により、ロ)の借入れに係る公社債の時価総額が信託財産の純資産総額を超えることとなった場合には、委託者は速やかに、その超える額に相当する借入れた公社債の一部を返還するための指図をするものとします。
- 二)イ)の借入れに係る品借料は信託財産中から支弁します。
- 16) 特別な場合の外貨建有価証券への投資制限
外貨建有価証券への投資については、わが国の国際収支上の理由等により特に必要と認められる場合には、制約されることがあります。
- 17) 外国為替予約取引の指図および範囲
イ) 委託者は、信託財産の効率的な運用に資するため、外国為替の売買の予約取引の指図をすることができます。
ロ) イ)の予約取引の指図は、信託財産に係る為替の買予約の合計額と売予約の合計額との差額につき円換算した額が、信託財産の純資産総額を超えないものとします。ただし、信託財産に属する外貨建資産の為替変動リスクを回避するための当該予約取引の指図については、この限りではありません。
ハ) ロ)の限度額を超えることとなった場合には、委託者は所定の期間内にその超える額に相当する為替予約の一部を解消するための外国為替の売買の予約取引の指図をするものとします。
- 18) 資金の借入れ
イ) 委託者は、信託財産の効率的な運用ならびに運用の安定性に資するため、一部解約に伴う支払資金の手当て（一部解約に伴う支払資金の手当てのために借入れた資金の返済を含みます。）を目的として、または再投資にかかる収益分配金の支払資金の手当てを目的として、資金借入れ（コール市場を通じる場合を含みます。）の指図をすることができます。なお、当該借入金をもって有価証券等の運用は行わないものとします。
ロ) 一部解約に伴う支払資金の手当てにかかる借入期間は、受益者への解約代金支払開始日から信託財産で保有する有価証券等の売却代金の受渡日までの間または受益者への解約代金支払開始日から信託財産で保有する有価証券等の解約代金入金日までの間もしくは受益者への解約代金支払開始日から信託財産で保有する有価証券等の償還金の入金日までの期間が5営業日以内である場合の当該期間とし、資金借入額は当該有価証券等の売却代金または解約代金ならびに償還金の合計額を限度とします。ただし、資金の借入額は、借入指図を行う日における信託財産の純資産総額の10%を超えないこととします。
ハ) 収益分配金の再投資にかかる借入期間は信託財産から収益分配金が支弁される日からその翌営業日までとし、資金借入額は収益分配金の再投資額を限度とします。
二) 借入金の利息は信託財産中より支弁します。
- < BNPパリバ欧州高配当・成長株式マザーファンド >
1) 株式への投資割合には制限を設けません。
2) 外貨建資産への投資割合には制限を設けません。
3) 新株引受権証券および新株予約権証券への投資割合は、取得時において信託財産の純資産総額の20%以下とします。
4) 同一銘柄の新株引受権証券および新株予約権証券への投資割合は、信託財産の純資産総額の5%以下とします。
5) 同一銘柄の転換社債、ならびに新株予約権付社債のうち会社法第236条第1項第3号の財産が当該新株予約権付社債についての社債であって当該社債と当該新株予約権がそれぞれ単独で存在し得ないことをあらかじめ明確にしているもの（会社法施行前の旧商法第341条ノ3第1項第7号および第8号の定めがある新株予約権付社債を含みます。）への投資割合は、信託財産の純資産総額の10%以下とします。
6) 投資信託証券への投資割合は、信託財産の総資産総額の5%以下とします。
7) 一般社団法人投資信託協会規則に定める一の者に対する株式等エクスポージャー、債券等エクスポージャー及びデリバティブ等エクスポージャーの信託財産の純資産総額に対する比率は、原則として、それぞれ100分の10、合計で100分の20を超えないものとし、当該比率を超えることとなった場合には、委託者は、一般社団法人投資信託協会規則に従い当該比率以内となるよう調整を行うこととします。
8) 投資する株式等の範囲
イ) 委託者が投資することを指図する株式、新株引受権証券および新株予約権証券は、金融商品取引所（金融商品取引法第2条第16項に規定する金融商品取引所および金融商品取引法第2条第8項第3号ロに規定する外国金融商品市場をいいます。以下同じ。）に上場されている株式の発行会社の発行するもの、金融商品取引所に準ずる市場において取引されている株式の発行会社の発行するものとします。ただし、株主割当または社債権者割当により取得する株式、新株引受権証券および新株予約権証券については、この限りではありません。
ロ) イ)の規定にかかわらず、上場予定または登録予定の株式、新株引受権証券および新株予約権証券で目論見書等において上場または登録されることが確認できるものについては、委託者が投資することを指図することができるものとします。
9) 信用取引の指図範囲
イ) 委託者は、信託財産の効率的な運用に資するため、信用取引により株券を売付けることの指図をすることができます。なお、当該売付けの決済については、株券の引渡しまたは買戻しにより行うことの指図をすることができます。
ロ) イ)の信用取引の指図は、当該売付けにかかる建玉の時価総額が信託財産の純資産総額の範囲内とします。
ハ) 信託財産の一部解約等の事由によりロ)の売付けにかかる建玉の時価総額が信託財産の純資産総額を超えることとなった場合には、委託者は速やかに、その超える額に相当する売付けの一部を決済するための指図をするものとします。
10) 先物取引等の運用指図・目的
イ) 委託者は、信託財産に属する資産の効率的な運用に資するため、ならびに価格変動リスクを回避するため、わが国の金融商品取引所における有価証券先物取引（金融商品取引法第28条第8項第3号イに掲げるものをいいます。）、有価証券指数等先物取引（金融商品取引法第28条第8項第3号ロに掲げるものをいいます。）および有価証券オプション取引（金融商品取引法第28条第8項第3号ハに掲げるものをいいます。）ならびに外国の金融商品取引所におけるこれらの取引と

- 類似の取引を行うことの指図をすることができます。なお、選択権取引は、オプション取引に含めるものとします（以下同じ。）。
- ロ）委託者は、信託財産に属する資産の効率的な運用に資するため、ならびに為替変動リスクを回避するため、わが国の金融商品取引所における通貨に係る先物取引ならびに外国の金融商品取引所における通貨に係る先物取引およびオプション取引を行うことの指図をすることができます。
- ハ）委託者は、信託財産に属する資産の効率的な運用に資するため、ならびに価格変動リスクを回避するため、わが国の金融商品取引所における金利にかかる先物取引およびオプション取引ならびに外国の金融商品取引所におけるこれらの取引と類似の取引を行うことの指図をすることができます。
- 11) スワップ取引の運用指図・目的
- イ）委託者は、信託財産に属する資産の効率的な運用に資するため、ならびに価格変動リスクおよび為替変動リスクを回避するため、異なった通貨、異なった受取金利または異なった受取金利とその元本を一定の条件のもとに交換する取引（以下「スワップ取引」といいます。）を行うことの指図をすることができます。
- ロ）スワップ取引の指図にあたっては、当該取引の契約期限が、原則として信託期間を超えないものとし、ただし、当該取引が当該信託期間内で全部解約が可能なものについてはこの限りではありません。
- ハ）スワップ取引の評価は、当該取引契約の相手方が市場実勢金利等をもとに算出した価額で評価するものとします。
- ニ）委託者は、スワップ取引を行うにあたり担保の提供あるいは受入れが必要と認めるときは、担保の提供あるいは受入れの指図を行うものとします。
- 12) 金利先渡取引および為替先渡取引の運用指図・目的
- イ）委託者は、信託財産に属する資産の効率的な運用に資するため、ならびに価格変動リスクおよび為替変動リスクを回避するため、金利先渡取引および為替先渡取引を行うことの指図をすることができます。
- ロ）金利先渡取引および為替先渡取引の指図にあたっては、当該取引の決済日が、原則として信託期間を超えないものとし、ただし、当該取引が当該信託期間内で全部解約が可能なものについてはこの限りではありません。
- ハ）金利先渡取引および為替先渡取引の評価は、当該取引契約の相手方が市場実勢金利等をもとに算出した価額で評価するものとします。
- ニ）委託者は、金利先渡取引および為替先渡取引を行うにあたり担保の提供あるいは受入れが必要と認めるときは、担保の提供あるいは受入れの指図を行うものとします。
- 13) 有価証券の貸付けの指図および範囲
- イ）委託者は、信託財産の効率的な運用に資するため、信託財産に属する株式および公社債を次の範囲内で貸付けの指図をすることができます。
1. 株式の貸付けは、貸付時点において、貸付株式の時価合計額が、信託財産で保有する株式の時価合計額を超えないものとし、
 2. 公社債の貸付けは、貸付時点において、貸付公社債の額面金額の合計額が、信託財産で保有する公社債の額面金額の合計額を超えないものとし、
- ロ）イ）に定める限度額を超えることとなった場合には、委託者は速やかに、その超える額に相当する契約の一部の解約を指図するものとします。
- ハ）委託者は、有価証券の貸付けにあたって必要と認めるときは、担保の受入れの指図を行うものとします。
- 14) 公社債の空売りの指図および範囲
- イ）委託者は、信託財産の効率的な運用に資するため、信託財産の計算においてする信託財産に属さない公社債を売付けの指図をすることができます。なお、当該売付けの決済については、公社債（信託財産により借入れた公社債を含みます。）の引渡または買戻しにより行うことの指図をすることができます。
- ロ）イ）の売付けの指図は、当該売付けに係る公社債の時価総額が信託財産の純資産総額の範囲内とします。
- ハ）信託財産の一部解約等の事由により、ロ）の売付けに係る公社債の時価総額が信託財産の純資産総額を超えることとなった場合には、委託者は速やかに、その超える額に相当する売付けの一部を決済するための指図をするものとします。
- 15) 公社債の借入れの指図および範囲
- イ）委託者は、信託財産の効率的な運用に資するため、公社債の借入れの指図をすることができます。なお、当該公社債の借入れを行うにあたり担保の提供が必要と認めるときは、担保の提供の指図を行うものとします。
- ロ）イ）の指図は、当該借入れに係る公社債の時価総額が信託財産の純資産総額の範囲内とします。
- ハ）信託財産の一部解約等の事由により、ロ）の借入れに係る公社債の時価総額が信託財産の純資産総額を超えることとなった場合には、委託者は速やかに、その超える額に相当する借入れた公社債の一部を返還するための指図をするものとします。
- ニ）イ）の借入れに係る品借料は信託財産中から支弁します。
- 16) 特別な場合の外貨建有価証券への投資制限
外貨建有価証券への投資については、わが国の国際収支上の理由等により特に必要と認められる場合には、制約されることがあります。
- 17) 外国為替予約取引の指図および範囲
- イ）委託者は、信託財産の効率的な運用に資するため、外国為替の売買の予約取引の指図をすることができます。
- ロ）イ）の予約取引の指図は、信託財産に係る為替の買予約の合計額と売予約の合計額との差額につき円換算した額が、信託財産の純資産総額を超えないものとし、ただし、信託財産に属する外貨建資産の為替変動リスクを回避するための当該予約取引の指図については、この限りではありません。
- ハ）ロ）の限度額を超えることとなった場合には、委託者は所定の期間内にその超える額に相当する為替予約の一部を解消するための外国為替の売買の予約取引の指図をするものとします。

法令による投資制限

同一法人の発行する株式（投資信託及び投資法人に関する法律）

同一法人の発行する株式について、委託会社が運用の指図を行なう投資信託全体で、当該株式の議決権

の過半数を保有することとなる取引は行ないません。

3【投資リスク】

当ファンドはリスク商品であり、投資元本は保証されていません。したがって、換金時に投資元本を下回ることがあります。また、収益や投資利回り等は未確定の商品です。

(1) ファンドのリスク特性

当ファンドは、主にマザーファンドへの投資を通じて、外国の株式など値動きのある有価証券に投資しますので、組入れた有価証券の値動きや為替相場の変動などの影響により、基準価額は変動します。したがって、投資者の皆さまの投資元本は保証されているものではなく、基準価額の下落により、損失を被り、投資元本を割込むことがあります。また、ファンドの運用による損益は全て投資者の皆さまに帰属します。なお、投資信託は預貯金と異なります。

1) 受益者は、当ファンドの基準価額が、市場における価格変動によって、上昇したり下落したりするということが、また権利行使に制限があることに注意を要する必要があります。

以下は、主なリスクとその要因及び権利行使の制限に関する説明です。

価格変動リスク

当ファンドは、マザーファンドへの投資を通じて主に欧州の株式など値動きのある有価証券に投資しますので、欧州の経済や市場動向などにより株価が下落した場合、当ファンドの基準価額が下落する可能性があります。

信用リスク

投資した企業の経営などに重大な危機が生じた場合、株式などの価値は下落し、投資した資金が回収できなくなることがあります。その結果、当ファンドの基準価額が下落する可能性があります。

為替変動リスク

当ファンドはマザーファンドへの投資を通じて外貨建資産に投資しますので為替変動リスクを伴います。原則として為替ヘッジを行わないため、為替変動の影響を直接的に受け、円高局面では当ファンドの基準価額が下落する要因となります。

流動性リスク

市場規模や取引量が少ない場合など、機動的に組入銘柄を売却できないことがあります。その結果、売却価格が大きく低下し、当ファンドの基準価額が下落する可能性があります。

カントリーリスク

当ファンドはマザーファンドへの投資を通じて海外の有価証券に投資しますが、その国の政治・経済及び社会情勢などの変化により、金融・証券市場が混乱した場合に、当ファンドの基準価額に大きな変動をもたらす可能性があります。

追加設定・一部解約による資金流出に伴うリスク

ファンドの追加設定及び一部解約による資金の流出に伴い、基準価額に影響を受ける可能性があります。大量の追加設定もしくは一部解約が行われた場合、株式の売買手数料や市況もしくは取引量の影響などによる市場実勢から乖離した価格での株式の組入れ及び売却を行う必要が生じると、当ファンドの基準価額はその影響を受けます。

権利行使の制限

当ファンドは、お申込日がフランスの銀行休業日またはユーロネクスト・パリの休業日と同一の場合には、原則として売買のお申込みはできません。

また、金融商品取引所における取引の停止、外国為替取引の停止、決済機能の停止、その他やむを得ない事情があるときは、売買のお申込みの受け付けが取消または中止されることがあります。

2) その他の留意点

当ファンドのお取引に関しては、金融商品取引法第37条の6の規定（いわゆるクーリング・オフ）の適用はありません。

当ファンドは、大量の解約が発生し短期間で解約資金を手当てする必要が生じた場合や主たる取引市場において市場環境が急変した場合等に、一時的に組入資産の流動性が低下し、市場実勢から期待できる価格で取引できないリスク、取引量が限られてしまうリスクがあります。これにより、基準価額にマイナスの影響を及ぼす可能性や、換金の申込みの受け付けが中止となる可能性、換金代金のお支払が遅延する可能性があります。

3) 租税に関するリスクファクター

外国の税法による源泉徴収が投資信託からの支払いに影響を与える可能性があります。

外国の税法により、その要求する情報を提供しない特定の投資家に対する支払いに対して、源泉徴収税が課される可能性があります。そのような源泉徴収に係る金額が、当投資信託に係る支払いから源泉徴収される場合、投資信託委託会社又はその他の者が、追加での支払いを求められることはありません。投資しようとしている方は、「4 手数料等及び税金（5）課税上の取扱い」＜外国の税法に関する開示＞「外国の税法」の部分をご参照ください。

外国の税法による報告により、投資家の当投資信託の保有に関して開示しなければならない場合があります。

外国の税法により、当投資信託の保有者の情報を集めて、関係する税務当局へ開示する必要がある場合があります。開示される情報は、投資家及びその直接又は間接的な受益者、実質的な所有者、被支配関係にある者の本人確認情報を含みますが、これに限られません。従って、上記のような情報の報告義務を投資信託委託会社が遵守するため、投資家は自己及びその直接又は間接的な受益者、実質的な所有者、被支配関係にある者についての情報に関する投資信託委託会社からの合理的な要求を遵守するように求められることとなります。投資家がそのような要求を遵守しない場合、当投資信託からの支払いに関して当該投資家について源泉徴収又は控除がされることがあります。また、投資信託の一部解約、強制的な売却をされることもあります。

4) 投資信託に関する一般的なリスク

法令や税制が変更される場合に、投資信託を保有する受益者が重大な不利益を被る可能性があります。

短期間に相当金額の解約申込みがあった場合には、解約資金を手当てするために組入有価証券を市場実勢より大幅に安い価格で売却せざるを得ないことがあります。この場合、基準価額が下落する

要因となり、損失を被ることがあります。

証券市場は、世界的な経済事情の急変またはその国における天災地変、政変、経済事情の変化もしくは政策の変更などの諸事情により閉鎖されることがあります。これにより当ファンドの運用が影響を被って基準価額の下落につながり、その結果、投資元本を下回る可能性があります。

5) 以下の記載事項は、投資信託についての留意事項です。

- ・投資信託は預金または金融債ではありません。
- ・投資信託は保険契約ではありません。
- ・投資信託は預金保険機構または保険契約者保護機構の保護の対象とはなりません。
- ・投資信託は元本及び利息を保証する商品ではありません。
- ・投資信託の設定・運用は投資信託委託会社が行います。（販売会社は販売の窓口となります。）
- ・投資した資産の価値の減少を含むリスクは、投資信託をご購入のお客様が負うこととなります。

(2) リスク管理体制

委託会社では、ファンドが適切に運用されているかどうかを運用部門がモニターします。また、投資顧問会社でもポートフォリオのリスクモニタリング等が行われます。運用部門におけるリスク管理に加えて、投資リスク管理部門がポートフォリオの市場リスク、信用リスク等の投資リスクを管理します。リスク管理部門は、運用部門からは完全に独立した組織として、グループ内のリスク部門に属しております。リスク管理部門は、市場リスク、流動性リスク、信用リスク、カウンターパーティーリスク、モデルリスク等の投資リスクの管理と、インベストメント・コンプライアンスに関する業務をカバーしています。

業務部門は日々のトレード、約定、決済等、事務面での監視を実施します。更に、運用委員会により定期的にチェックを行い、投資リスクの管理体制を強化しています。

委託会社では、流動性リスク管理に関する規程を定め、ファンドの組入資産の流動性リスクのモニタリングなどを実施するとともに、緊急時対応策の策定・検証などを行います。

経営委員会は、流動性リスク管理の適切な実施の確保や流動性リスク管理態勢について、監督します。

上記体制は2024年6月末現在のものであり、今後変更となる場合があります。

参考情報

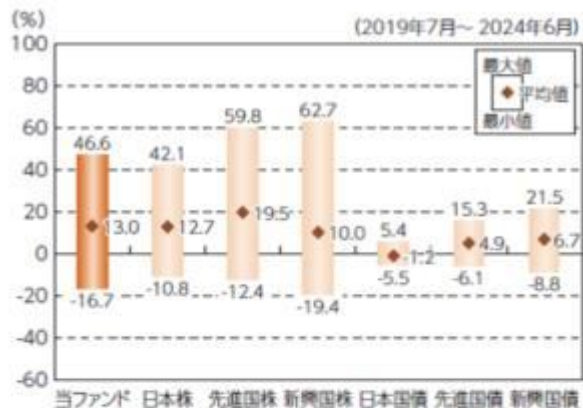
■ファンドの年間騰落率及び分配金再投資基準価額の推移



※上記の5年間の各月末における直近1年間の騰落率及び分配金再投資基準価額の推移を表示したものです。

※[分配金再投資基準価額]は、税引前の分配金を再投資したものとみなして計算した基準価額であり、実際の基準価額と異なる場合があります。2019年7月末を10,000として指数化しております。

■当ファンドと他の代表的な資産クラスとの騰落率の比較



※当ファンドと代表的な資産クラスを定量的に比較できるように、上記の5年間の各月末における直近1年間の騰落率の平均・最大・最小を、当ファンド及び他の代表的な資産クラスについて表示したものです。

※当ファンドの騰落率は、税引前の分配金を再投資したものとみなして計算した年間騰落率が記載されており、実際の基準価額に基づいて計算した年間騰落率とは異なる場合があります。

※全ての資産クラスが当ファンドの投資対象とは限りません。

各資産クラスの指数

- 日本株……東証株価指数(TOPIX) (配当込み)
- 先進国株…MSCIコクサイ・インデックス(配当込み、円ベース)
- 新興国株…MSCIエマージング・マーケット・インデックス(配当込み、円ベース)
- 日本国債…NOMURA-BPI国債
- 先進国債…FTSE世界国債インデックス(除く日本、円ベース)
- 新興国債…JPモルガンGBI-EMグローバル・ダイバーシファイド(円ベース)

(注1) 海外の指数は、為替ヘッジなしによる投資を想定して、円ベースのものを使用しております。

(注2) 各指数等に関する著作権等の知的財産権は、開発元もしくは公表元に帰属します(東証株価指数(TOPIX):株式会社JPX総研又は株式会社JPX総研の関連会社、MSCIコクサイ・インデックス及びMSCIエマージング・マーケット・インデックス:MSCI Inc.、NOMURA-BPI国債:野村フィデューシャリー・リサーチ&コンサルティング株式会社、FTSE世界国債インデックス:FTSE Fixed Income LLC、JPモルガンGBI-EMグローバル・ダイバーシファイド:J.P.Morgan Securities LLC)。なお、各社は当ファンドの運用に関し一切責任を負いません。

4【手数料等及び税金】

(1)【申込手数料】

販売会社が定めるものとします。申込手数料率につきましては、販売会社にお問い合わせください。

- ・販売会社における申込手数料率は3.85% (税抜3.5%) が上限となっております。
 - ・申込手数料の額(1口当たり)は、取得申込受付日の翌営業日の基準価額に申込手数料率を乗じて得た額とします。
 - ・<分配金再投資コース(自動けいぞく投資コース)>の場合、収益分配金の再投資により取得する口数については、申込手数料はかかりません。
- 申込手数料は、購入時の商品説明及び事務手続きに要する費用等の対価として、販売会社にお支払いいただくものです。

(2)【換金(解約)手数料】

換金手数料

ありません。

信託財産留保額

解約請求受付日の翌営業日の基準価額に0.2%の率を乗じて得た額(1口当たり)が差し引かれます。

「信託財産留保額」とは、投資信託を解約される受益者の解約代金から差し引いて、信託財産に繰り入れる金額のことです。

(3)【信託報酬等】

信託報酬

信託報酬の総額は、計算期間を通じて毎日、信託財産の純資産総額に対し年1.76%（税抜1.60%）の率を乗じて得た額とします。

信託報酬の配分

信託報酬の配分（年率）は、以下の通りとします。

信託報酬 = 運用期間中の基準価額 × 信託報酬率			
合計	委託会社	販売会社	受託会社
1.60%	0.80%	0.72%	0.08%

表中の率は税抜です。別途消費税がかかります。

役務の内容	
委託会社	委託した資金の運用の対価
販売会社	交付運用報告書等各種書類の送付、口座内でのファンドの管理、購入後の情報提供等の対価
受託会社	運用財産の管理、委託会社からの指図の実行の対価

委託会社の報酬には、BNPパリバ・アセットマネジメント・ヨーロッパへの投資顧問報酬が含まれます。

なお、投資顧問報酬の額は、委託を受けた者と委託会社との間で別途合意されるところに従うものとします。

支払時期

信託報酬（信託報酬に係る消費税等相当額を含みます。）は、日々計上され、毎計算期末または信託終了のときに、信託財産から支払います。

（４）【その他の手数料等】

売買・保管等に要する費用

ファンドの組入有価証券の売買の際に発生する売買委託手数料は、信託財産が負担します。この他に、売買委託手数料に対する消費税等相当額および外貨建資産の保管等に要する費用ならびに先物取引・オプション取引等に要する費用についても信託財産が負担します。

諸経費

信託財産に関する租税、監査法人等に支払うファンドの財務諸表の監査に要する費用、その他信託事務の処理に要する諸費用ならびに受託会社の立替えた立替金の利息（「諸経費」といいます。）は、受益者の負担とし、信託財産中から支弁します。

ファンドにかかる監査費用ならびに当該監査費用にかかる消費税等に相当する金額は、計算期間を通じて毎日、合理的な金額を、原則として当該計算期間の日数で除して計算し、毎計算期末または信託終了のとき信託財産中から支弁します。

「その他の手数料等」は、定時または随時に見直されるものや、運用資産の状況等により異なるものであるため、事前に料率・上限額等を表示することができません。

当ファンドの手数料等の合計額またはその上限については、ファンドを保有される期間等に応じて異なりますので、表示することができません。

（５）【課税上の取扱い】

課税上は、株式投資信託として取り扱われます。

・公募株式投資信託は税法上、一定の要件を満たした場合に少額投資非課税制度（NISA）の適用対象となります。

・当ファンドは、NISAの対象ではありません。

個人受益者の場合

1) 収益分配金に対する課税

収益分配金のうち課税扱いとなる普通分配金については配当所得として、20.315%（所得税15.315%および地方税5%）の税率による源泉徴収（原則として、確定申告は不要です。）が行なわれます。なお、確定申告を行ない、申告分離課税または総合課税（配当控除の適用はありません。）のいずれかを選択することもできます。

2) 解約金および償還金に対する課税

解約時および償還時の差益（譲渡益）*については譲渡所得として、20.315%（所得税15.315%および地方税5%）の税率による申告分離課税の対象となり、確定申告が必要となります。なお、源泉徴収ありの特定口座（源泉徴収選択口座）を選択している場合は、20.315%（所得税15.315%および地方税5%）の税率による源泉徴収（原則として、確定申告は不要です。）が行なわれます。

* 解約価額および償還価額から取得費用（申込手数料および当該手数料に係る消費税等相当額を含みます。）を控除した利益

確定申告等により、解約時および償還時の差損（譲渡損失）については、上場株式等の譲渡益、上場株式等の配当等および特定公社債等の利子所得（申告分離課税を選択したものに限り）と損益通算が可能です。また、解約時および償還時の差益（譲渡益）、普通分配金および特定公社債等の利子所得（申告分離課税を選択したものに限り）については、上場株式等の譲渡損失と損益通算が可能です。

法人受益者の場合

1) 収益分配金、解約金、償還金に対する課税

収益分配金のうち課税扱いとなる普通分配金ならびに解約時および償還時の個別元本超過額については配当所得として、15.315%（所得税のみ）の税率による源泉徴収が行なわれます。源泉徴収された税金は、所有期間に応じて法人税から控除される場合があります。

2) 益金不算入制度の適用

益金不算入制度は適用されません。

買取請求による換金の際の課税については、販売会社にお問い合わせください。

個別元本

1) 各受益者の買付時の基準価額（申込手数料および当該手数料に係る消費税等相当額は含まれません。）が個別元本になります。

2) 受益者が同一ファンドを複数回お申込みの場合、1口当たりの個別元本は、申込口数で加重平均した値となります。ただし、個別元本は、複数支店で同一ファンドをお申込みの場合などにより把握方法が異なる場合がありますので、販売会社にお問い合わせください。

普通分配金と元本払戻金（特別分配金）

1) 収益分配金には課税扱いとなる「普通分配金」と非課税扱いとなる「元本払戻金（特別分配金）」（元本の一部払戻しに相当する部分）の区分があります。

2) 受益者が収益分配金を受け取る際

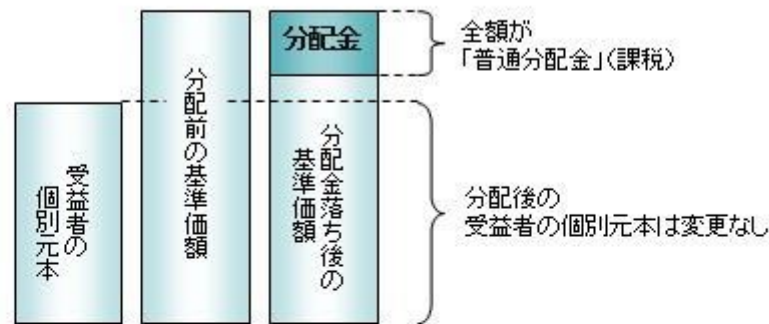
イ) 収益分配金落ち後の基準価額が、受益者の1口当たりの個別元本と同額かまたは上回っている場合には、当該収益分配金の全額が普通分配金となります。

ロ) 収益分配金落ち後の基準価額が、受益者の1口当たりの個別元本を下回っている場合には、収益分配金の範囲内でその下回っている部分の額が元本払戻金（特別分配金）となり、収益分配金から元本払戻金（特別分配金）を控除した金額が普通分配金となります。

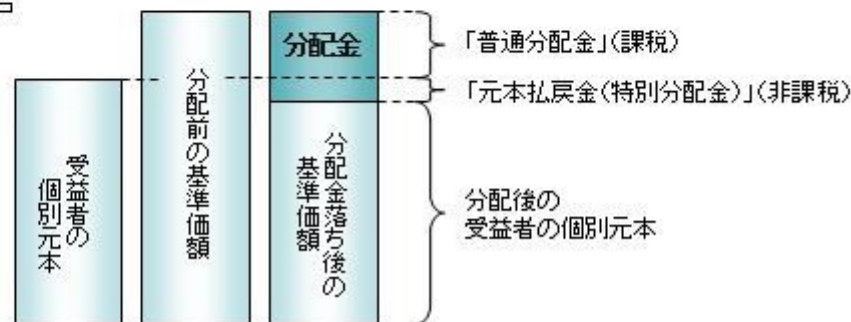
ハ) 収益分配金発生時に、その個別元本から元本払戻金（特別分配金）を控除した額が、その後の受益者の個別元本となります。

<分配金に関するイメージ図>

イ) の場合



ロ)、ハ) の場合



<外国の税法に関する開示>

外国の税法

外国の税法は、新しい報告体制を課し、金融機関が受け、又は行う、特定の支払いに対して源泉徴収がされる場合があります。当投資信託は金融機関に分類されます。

外国の税法に基づき、関係する税務当局へ投資家の特定の情報を報告する必要がある場合があります。開示される情報は、投資家及びその直接又は間接的な受益者、実質的な所有者、被支配関係にある者の本人確認情報を含みますが、これに限られません。従って、上記のような情報の報告義務を投資信託委託会社が遵守するため、投資家は自己及びその直接又は間接的な受益者、実質的な所有者、被支配関係にある者についての情報に関する投資信託委託会社からの合理的な要求を遵守するよう求められることとなります。投資家がそのような要求を遵守しない場合、当投資信託からの支払いに関して当該投資家について源泉徴収又は控除がされることがあります。また、投資信託の一部解約、強制的な売却をされることもあります。

外国の税法の遵守のため、以下の通り各納税者に通知します。(A)ここに記載された税金に関する説明は、各納税者に課される外国の租税に関する罰則を回避する目的で書かれたものではなく、また、そのために利用することはできません。(B)このような税金の記載はここに記載された取引や事項を促進又は勧誘することを支援するために書かれています。(C)納税者は独立した税務アドバイザーから当該納税者の個別の状況に基づいたアドバイスを受けるべきです。

外国税額控除の適用となった場合には、分配時の税金が上記と異なる場合があります。

上記は2024年6月末現在のものですので、税法が改正された場合などには、税率などの課税上の取扱いが変更になる場合があります。税金の取扱いの詳細については、税務専門家などにご確認されることをお勧めします。

参考情報

ファンドの総経費率

対象期間:2023年12月12日~2024年6月10日

総経費率(①+②)	①運用管理費用の比率	②その他費用の比率
2.01%	1.76%	0.25%

※対象期間中の運用・管理にかかった費用の総額(原則として、購入時手数料、売買委託手数料および有価証券取引税を除く。)を、対象期間中の平均受益権口数に平均基準価額(1口当たり)を乗じた数で除した値(年率)です。

※当ファンドの費用は、マザーファンドが支払った費用を含みます。

※これらの値はあくまでも参考であり、実際に発生した費用の比率とは異なります。

※詳細につきましては、対象期間の運用報告書(全体版)をご覧ください。

5【運用状況】

【BNPパリバ欧州高配当・成長株式ファンド（毎月分配型）】

以下の運用状況は2024年 6月28日現在です。

・投資比率とはファンドの純資産総額に対する当該資産の時価比率をいいます。

(1)【投資状況】

資産の種類	国/地域	時価合計(円)	投資比率(%)
親投資信託受益証券	日本	1,521,998,476	97.93
現金・預金・その他の資産(負債控除後)		32,154,504	2.07
合計(純資産総額)		1,554,152,980	100.00

(2)【投資資産】

【投資有価証券の主要銘柄】

イ. 評価額上位銘柄明細

順位	国/地域	種類	銘柄名	数量又は 額面総額	帳簿価額 単価 (円)	帳簿価額 金額 (円)	評価額 単価 (円)	評価額 金額 (円)	投資 比率 (%)
1	日本	親投資信託 受益証券	BNPパリバ欧州高配当・成長株 式マザーファンド	693,646,193	2.2058	1,530,044,772	2.1942	1,521,998,476	97.93

ロ. 種類別の投資比率

種類	投資比率(%)
親投資信託受益証券	97.93
合計	97.93

【投資不動産物件】

該当事項はありません。

【その他投資資産の主要なもの】

該当事項はありません。

(3)【運用実績】

【純資産の推移】

期別	純資産総額(百万円)		1万口当たり純資産額(円)	
	(分配落ち)	(分配付き)	(分配落ち)	(分配付き)
第16特定期間末 (2014年12月10日)	3,154	3,159	5,917	5,927

第17特定期間末	(2015年 6月10日)	2,968	2,973	6,366	6,376
第18特定期間末	(2015年12月10日)	2,316	2,320	5,561	5,571
第19特定期間末	(2016年 6月10日)	1,848	1,852	4,776	4,786
第20特定期間末	(2016年12月12日)	1,790	1,794	4,979	4,989
第21特定期間末	(2017年 6月12日)	1,832	1,835	5,408	5,418
第22特定期間末	(2017年12月11日)	1,798	1,802	5,671	5,681
第23特定期間末	(2018年 6月11日)	1,516	1,519	5,104	5,114
第24特定期間末	(2018年12月10日)	1,370	1,373	4,793	4,803
第25特定期間末	(2019年 6月10日)	1,323	1,326	4,876	4,886
第26特定期間末	(2019年12月10日)	1,255	1,258	4,975	4,985
第27特定期間末	(2020年 6月10日)	1,105	1,107	4,675	4,685
第28特定期間末	(2020年12月10日)	1,097	1,099	4,887	4,897
第29特定期間末	(2021年 6月10日)	1,252	1,254	5,801	5,811
第30特定期間末	(2021年12月10日)	1,217	1,219	5,925	5,935
第31特定期間末	(2022年 6月10日)	1,227	1,229	6,129	6,139
第32特定期間末	(2022年12月12日)	1,186	1,187	6,246	6,256
第33特定期間末	(2023年 6月12日)	1,230	1,232	6,891	6,901
第34特定期間末	(2023年12月11日)	1,294	1,296	7,425	7,435
第35特定期間末	(2024年 6月10日)	1,566	1,567	9,019	9,029
	2023年 6月末日	1,281		7,243	
	7月末日	1,287		7,278	
	8月末日	1,303		7,364	
	9月末日	1,256		7,129	
	10月末日	1,221		6,937	
	11月末日	1,305		7,468	
	12月末日	1,298		7,487	
	2024年 1月末日	1,351		7,824	
	2月末日	1,406		8,184	
	3月末日	1,450		8,488	
	4月末日	1,467		8,659	
	5月末日	1,540		8,897	
	6月末日	1,554		8,965	

(注)分配付きの金額は、特定期間末の金額に当該特定期間末の分配金を加算した金額です。

【分配の推移】

期	期間	1万口当たりの分配金（円）
第16特定期間	2014年 6月11日～2014年12月10日	60
第17特定期間	2014年12月11日～2015年 6月10日	60
第18特定期間	2015年 6月11日～2015年12月10日	60
第19特定期間	2015年12月11日～2016年 6月10日	60
第20特定期間	2016年 6月11日～2016年12月12日	60
第21特定期間	2016年12月13日～2017年 6月12日	60
第22特定期間	2017年 6月13日～2017年12月11日	60

第23特定期間	2017年12月12日～2018年 6月11日	60
第24特定期間	2018年 6月12日～2018年12月10日	60
第25特定期間	2018年12月11日～2019年 6月10日	60
第26特定期間	2019年 6月11日～2019年12月10日	60
第27特定期間	2019年12月11日～2020年 6月10日	60
第28特定期間	2020年 6月11日～2020年12月10日	60
第29特定期間	2020年12月11日～2021年 6月10日	60
第30特定期間	2021年 6月11日～2021年12月10日	60
第31特定期間	2021年12月11日～2022年 6月10日	60
第32特定期間	2022年 6月11日～2022年12月12日	60
第33特定期間	2022年12月13日～2023年 6月12日	60
第34特定期間	2023年 6月13日～2023年12月11日	60
第35特定期間	2023年12月12日～2024年 6月10日	60

【収益率の推移】

期	期間	収益率（％）
第16特定期間	2014年 6月11日～2014年12月10日	0.93
第17特定期間	2014年12月11日～2015年 6月10日	8.60
第18特定期間	2015年 6月11日～2015年12月10日	11.70
第19特定期間	2015年12月11日～2016年 6月10日	13.04
第20特定期間	2016年 6月11日～2016年12月12日	5.51
第21特定期間	2016年12月13日～2017年 6月12日	9.82
第22特定期間	2017年 6月13日～2017年12月11日	5.97
第23特定期間	2017年12月12日～2018年 6月11日	8.94
第24特定期間	2018年 6月12日～2018年12月10日	4.92
第25特定期間	2018年12月11日～2019年 6月10日	2.98
第26特定期間	2019年 6月11日～2019年12月10日	3.26
第27特定期間	2019年12月11日～2020年 6月10日	4.82
第28特定期間	2020年 6月11日～2020年12月10日	5.82
第29特定期間	2020年12月11日～2021年 6月10日	19.93
第30特定期間	2021年 6月11日～2021年12月10日	3.17
第31特定期間	2021年12月11日～2022年 6月10日	4.46
第32特定期間	2022年 6月11日～2022年12月12日	2.89
第33特定期間	2022年12月13日～2023年 6月12日	11.29
第34特定期間	2023年 6月13日～2023年12月11日	8.62
第35特定期間	2023年12月12日～2024年 6月10日	22.28

(注)各特定期間の収益率は、特定期間末の基準価額（分配落ち）に当該特定期間の分配金を加算し、当該特定期間の直前の特定期間末の基準価額（分配落ち。以下「前期末基準価額」といいます。）を控除した額を前期末基準価額で除して得た数に100を乗じた数です。

(4) 【設定及び解約の実績】

期	期間	設定口数（口）	解約口数（口）
第16特定期間	2014年 6月11日～2014年12月10日	187,831,691	764,759,937
第17特定期間	2014年12月11日～2015年 6月10日	122,292,275	789,292,230

第18特定期間	2015年 6月11日～2015年12月10日	43,580,566	541,005,365
第19特定期間	2015年12月11日～2016年 6月10日	33,867,509	328,979,025
第20特定期間	2016年 6月11日～2016年12月12日	21,171,503	295,729,117
第21特定期間	2016年12月13日～2017年 6月12日	26,308,238	234,928,780
第22特定期間	2017年 6月13日～2017年12月11日	18,617,550	233,828,243
第23特定期間	2017年12月12日～2018年 6月11日	21,591,386	223,469,966
第24特定期間	2018年 6月12日～2018年12月10日	13,505,099	124,145,085
第25特定期間	2018年12月11日～2019年 6月10日	13,519,394	159,060,783
第26特定期間	2019年 6月11日～2019年12月10日	10,079,591	200,735,790
第27特定期間	2019年12月11日～2020年 6月10日	25,790,907	185,081,533
第28特定期間	2020年 6月11日～2020年12月10日	18,582,692	137,086,308
第29特定期間	2020年12月11日～2021年 6月10日	55,633,224	142,120,533
第30特定期間	2021年 6月11日～2021年12月10日	81,948,180	186,193,283
第31特定期間	2021年12月11日～2022年 6月10日	41,266,754	94,510,644
第32特定期間	2022年 6月11日～2022年12月12日	54,045,485	157,157,711
第33特定期間	2022年12月13日～2023年 6月12日	107,874,538	220,524,605
第34特定期間	2023年 6月13日～2023年12月11日	88,026,104	130,203,265
第35特定期間	2023年12月12日～2024年 6月10日	159,971,054	167,442,197

（参考）

BNPパリバ欧州高配当・成長株式マザーファンド

以下の運用状況は2024年 6月28日現在です。

・投資比率とはファンドの純資産総額に対する当該資産の時価比率をいいます。

投資状況

資産の種類	国/地域	時価合計（円）	投資比率（%）
株式	アメリカ	229,908,906	15.11
	ドイツ	218,300,260	14.34
	イタリア	138,189,830	9.08
	フランス	284,540,983	18.70
	オランダ	131,265,692	8.62
	スペイン	59,359,489	3.90
	ベルギー	14,454,296	0.95
	イギリス	188,832,883	12.41
	スイス	106,628,161	7.01
	デンマーク	93,242,401	6.13
	シンガポール	8,874,076	0.58
	小計	1,473,596,977	96.82
投資証券	ベルギー	8,657,542	0.57
現金・預金・その他の資産（負債控除後）		39,723,580	2.61
合計（純資産総額）		1,521,978,099	100.00

投資資産

投資有価証券の主要銘柄

イ. 評価額上位銘柄明細

順位	国/地域	種類	銘柄名	業種	数量又は 額面総額	帳簿価額 単価 (円)	帳簿価額 金額 (円)	評価額 単価 (円)	評価額 金額 (円)	投資 比率 (%)
1	デンマーク	株式	NOVO NORDISK A/S-B	医薬品・バイオテクノロジー・ライフサイエンス	4,026	17,283.41	69,583,048	23,160.05	93,242,401	6.13
2	オランダ	株式	ASML HOLDING NV	半導体・半導体製造装置	458	138,088.02	63,244,317	165,436.79	75,770,054	4.98
3	イギリス	株式	ASTRAZENECA PLC	医薬品・バイオテクノロジー・ライフサイエンス	2,502	21,540.39	53,894,063	25,085.01	62,762,706	4.12
4	アメリカ	株式	NESTLE SA-REG	食品・飲料・タバコ	3,631	17,733.30	64,389,620	16,499.50	59,909,720	3.94
5	イギリス	株式	RELX PLC	商業・専門サービス	7,641	6,686.35	51,090,422	7,435.15	56,812,052	3.73
6	イタリア	株式	UNICREDIT SPA	銀行	8,275	4,658.94	38,552,741	5,955.72	49,283,623	3.24
7	アメリカ	株式	SCHNEIDER ELECTRIC SE	資本財	1,251	31,794.88	39,775,401	38,998.27	48,786,847	3.21
8	イタリア	株式	INTESA SANPAOLO	銀行	79,931	495.79	39,629,262	597.03	47,721,786	3.14
9	ドイツ	株式	ALLIANZ SE-REG	保険	997	42,668.90	42,540,901	44,702.40	44,568,295	2.93
10	ドイツ	株式	SIEMENS AG-REG	資本財	1,274	29,185.80	37,182,720	29,954.40	38,161,906	2.51
11	スイス	株式	NOVARTIS AG-REG	医薬品・バイオテクノロジー・ライフサイエンス	2,113	16,580.09	35,033,733	17,092.23	36,115,885	2.37
12	フランス	株式	VINCI SA	資本財	2,112	20,135.03	42,525,199	17,043.43	35,995,739	2.37
13	スイス	株式	ZURICH INSURANCE GROUP AG	保険	418	78,504.28	32,814,792	85,971.50	35,936,090	2.36
14	フランス	株式	LVMH MOET HENNESSY LOUIS VUI	耐久消費財・アパレル	284	134,762.05	38,272,425	123,302.11	35,017,801	2.30
15	ドイツ	株式	DEUTSCHE TELEKOM AG-REG	電気通信サービス	7,793	3,809.35	29,686,300	4,027.35	31,385,155	2.06
16	フランス	株式	AIR LIQUIDE SA	素材	1,076	27,138.02	29,200,512	28,172.50	30,313,619	1.99
17	フランス	株式	L'OREAL	家庭用品・パーソナル用品	373	76,910.87	28,687,758	72,869.73	27,180,413	1.79
18	スペイン	株式	BANCO SANTANDER SA	銀行	34,524	630.64	21,772,271	747.39	25,803,071	1.70
19	アメリカ	株式	CRH PLC	素材	2,178	11,476.27	24,995,320	11,842.53	25,793,043	1.69
20	アメリカ	株式	SHELL PLC	エネルギー	4,469	5,039.79	22,522,824	5,750.65	25,699,664	1.69
21	ドイツ	株式	SAP SE	ソフトウェア・サービス	765	27,989.83	21,412,226	32,301.53	24,710,674	1.62
22	スイス	株式	CIE FINANCIERE RICHEMO-A REG	耐久消費財・アパレル	950	23,359.68	22,191,697	25,427.94	24,156,543	1.59
23	スペイン	株式	IBERDROLA SA	公益事業	11,523	1,911.81	22,029,861	2,093.80	24,126,967	1.59
24	フランス	株式	AIRBUS SE	資本財	1,012	25,825.37	26,135,279	22,513.19	22,783,350	1.50
25	イタリア	株式	ENEL SPA	公益事業	19,119	1,078.09	20,612,125	1,119.62	21,406,167	1.41
26	フランス	株式	SPIE SA	商業・専門サービス	3,545	5,269.85	18,681,623	5,866.11	20,795,371	1.37
27	イギリス	株式	COMPASS GROUP PLC	消費者サービス	4,577	4,437.89	20,312,263	4,478.59	20,498,528	1.35
28	イタリア	株式	ENI SPA	エネルギー	8,018	2,571.85	20,621,117	2,466.73	19,778,254	1.30

29	フランス	株式	DANONE	食品・飲料・タバコ	1,995	10,653.44	21,253,614	9,864.16	19,679,018	1.29
30	ドイツ	株式	DEUTSCHE BOERSE AG	金融サービス	500	31,863.81	15,931,909	33,414.78	16,707,394	1.10

ロ.種類別及び業種別の投資比率

種類	国内/外国	業種	投資比率(%)
株式	外国	エネルギー	5.72
		素材	5.03
		資本財	9.57
		商業・専門サービス	5.10
		運輸	0.98
		自動車・自動車部品	2.30
		耐久消費財・アパレル	4.63
		消費者サービス	2.28
		生活必需品流通・小売り	0.87
		食品・飲料・タバコ	6.18
		家庭用品・パーソナル用品	3.35
		ヘルスケア機器・サービス	0.95
		医薬品・バイオテクノロジー・ライフサイエンス	16.46
		銀行	10.47
		金融サービス	1.10
		保険	6.32
		ソフトウェア・サービス	2.15
		電気通信サービス	3.03
		公益事業	4.20
半導体・半導体製造装置	5.56		
不動産管理・開発	0.59		
投資証券			0.57
合計			97.39

投資不動産物件

該当事項はありません。

その他投資資産の主要なもの

該当事項はありません。

参考情報

運用実績 2024年6月28日現在

■基準価額・純資産の推移



※「分配金再投資基準価額」は、分配金(税引前)を再投資したものととして算出してあります。
※基準価額は、信託報酬控除後です。

基準価額	8,965円
純資産総額	15.5億円

※基準価額は1万口当たり

■分配の推移

2024年 1月	10円
2024年 2月	10円
2024年 3月	10円
2024年 4月	10円
2024年 5月	10円
2024年 6月	10円
直近1年間累計	1.20円
設定来累計	3.030円

※1万口当たり(税引前)

■主要な資産の状況 ※純資産比率は、ファンドの純資産総額に対する比率です。

(投資状況(BNPパリバ欧州高配当・成長株式ファンド(毎月分配型)))

資産の種類	国/地域	純資産比率(%)
BNPパリバ欧州高配当・成長株式マザーファンド受益証券	日本	97.93
現金・預金・その他の資産(負債控除後)		2.07
合計		100.00

(投資状況(BNPパリバ欧州高配当・成長株式マザーファンド))

資産の種類	国/地域	純資産比率(%)
株式	フランス	18.70
	アメリカ	15.11
	ドイツ	14.34
	イギリス	12.41
	その他	36.27
	小計	96.82
投資証券	ベルギー	0.57
	小計	0.57
現金・預金・その他の資産(負債控除後)		2.61
合計		100.00

(組入上位10銘柄(BNPパリバ欧州高配当・成長株式マザーファンド))

順位	種類	国/地域	銘柄名	業種	純資産比率(%)
1	株式	デンマーク	NOVO NORDISK A/S-B	医薬品・バイオテクノロジー・ライフサイエンス	6.13
2		オランダ	ASML HOLDING NV	半導体・半導体製造装置	4.98
3		イギリス	ASTRAZENECA PLC	医薬品・バイオテクノロジー・ライフサイエンス	4.12
4		アメリカ	NESTLE SA-REG	食品・飲料・タバコ	3.94
5		イギリス	RELX PLC	商業・専門サービス	3.73
6		イタリア	UNICREDIT SPA	銀行	3.24
7		アメリカ	SCHNEIDER ELECTRIC SE	資本財	3.21
8		イタリア	INTESA SANPAOLO	銀行	3.14
9		ドイツ	ALLIANZ SE-REG	保険	2.93
10		ドイツ	SIEMENS AG-REG	資本財	2.51

※当該銘柄は当ファンドの説明のためのものであり、当社が取得申込みの勧誘を行うものではありません。

■年間収益率の推移



※年間収益率を暦年ベースで表示しております。
※収益率は、分配金(税引前)を再投資したものととして算出してあります。2024年は年初から6月末までの収益率です。
※当ファンドにはベンチマークはありません。

※ファンドの運用実績はあくまで過去の実績であり、将来の運用成果をお約束するものではありません。
※運用実績は、別途月次等で適時開示しており、委託会社のホームページまたは販売会社でご確認いただけます。

第2【管理及び運営】

1【申込（販売）手続等】

(1) 申込方法

販売会社所定の方法でお申し込みください。

- (2) コースの選択
収益分配金の受取方法によって、＜分配金再投資コース（自動けいぞく投資コース）＞と＜分配金受取りコース（一般コース）＞の2通りがあります。ただし、販売会社によって取扱コースは異なります。
＜分配金再投資コース（自動けいぞく投資コース）＞
収益分配金を自動的に再投資するコースです。
＜分配金受取りコース（一般コース）＞
収益分配金を再投資せず、その都度受け取るコースです。
販売会社によっては、取扱コースの名称が異なる場合があります。
- (3) 申込みの受付
販売会社の営業日に受け付けます。
- (4) 取扱時間
原則として、午後3時までに、販売会社所定の事務手続きが完了したものを当日の受付分とします。なお、上記時刻を過ぎた場合は、翌営業日の取扱いとなります。
2024年11月5日以降は原則として、午後3時30分までに販売会社所定の事務手続きが完了したものを当日の受付分とする予定です。販売会社によっては異なる場合がありますので、詳しくは、販売会社にお問い合わせください。
- (5) 取得申込不可日
販売会社の営業日であっても、取得申込日がフランスの銀行休業日またはユーロネクスト・パリの休業日に該当する場合は、取得の申込みの受付は行ないません。詳しくは、販売会社にお問い合わせください。
- (6) 申込金額
取得申込受付日の翌営業日の基準価額に取得申込口数を乗じて得た額に、申込手数料と当該手数料に係る消費税等相当額を加算した額です。
＜分配金再投資コース（自動けいぞく投資コース）＞において収益分配金を再投資する場合は、各計算期間終了日の基準価額とします。
- (7) 申込単位
販売会社が定める単位とします。
詳しくは、販売会社にお問い合わせください。
- (8) 申込代金の支払い
取得申込者は、申込金額を販売会社が指定する日までに販売会社へお支払いください。
- (9) 受付の中止および取消
委託会社は、金融商品取引所における取引の停止、外国為替取引の停止、決済機能の停止、その他やむを得ない事情があるときは、取得の申込みの受付を中止すること、および既に受け付けた取得の申込みの受付を取り消すことができます。
金融商品取引法第2条第16項に規定する金融商品取引所および金融商品取引法第2条第8項第3号ロに規定する外国金融商品市場をいいます。
- (10) 米国人投資家に係る制限
委託会社は米国において投資顧問業の登録を行っておりません。当ファンドは米国において投資手段として登録されておらず、また当ファンドの受益権は1933年米国証券法に基づいて登録されておらず、今後登録される予定もないため、当ファンドの受益権は以下に定義される制限対象者に対して募集または販売することができません。
制限対象者とは、(i) 米国内に所在する人または事業体（米国居住者を含む）、(ii) 米国または米国の州の法律が適用される企業またはその他事業体、(iii) 米国外に所在するすべての米国軍事関係者、または米国の政府もしくは政府関係機関に係るすべての従業員、または(iv) 1933年米国証券法（改正を含む。）におけるレギュレーションSにより「米国人(U.S. Person)」と定義されるその他のすべての者、を指します。
当ファンドは、1974年米国従業員退職所得保障法（改正を含む。）に基づくか否かを問わず、従業員給付制度またはその資産が従業員給付制度の資産の一部を構成する事業体である投資家からの取得の申込みは受け付けません。

2【換金（解約）手続等】

< 解約請求による換金 >

- (1) 解約の受付
販売会社の営業日に受け付けます。
- (2) 取扱時間
原則として、午後3時までに、販売会社所定の事務手続きが完了したものを当日の受付分とします。なお、上記時刻を過ぎた場合は、翌営業日の取扱いとなります。
2024年11月5日以降は原則として、午後3時30分までに販売会社所定の事務手続きが完了したものを当日の受付分とする予定です。販売会社によっては異なる場合がありますので、詳しくは、販売会社にお問い合わせください。
- (3) 解約請求不可日
販売会社の営業日であっても、解約請求日がフランスの銀行休業日またはユーロネクスト・パリの休業日に該当する場合は、解約請求の受付は行ないません。詳しくは、販売会社にお問い合わせください。
- (4) 解約制限
ありません。
- (5) 解約価額
解約請求受付日の翌営業日の基準価額から信託財産留保額（当該基準価額に0.2%の率を乗じて得た額）を控除した価額とします。
・基準価額につきましては、販売会社または委託会社の照会先にお問い合わせください。

< 委託会社の照会先 >

BNPパリバ・アセットマネジメント株式会社

電話番号：0120-996-222

受付時間：毎営業日 午前10時～午後5時

ホームページ：<https://www.bnpparibas-am.com/ja-jp/>

(6) 手取額

1口当たりの手取額は、解約価額から解約に係る所定の税金を差し引いた金額となります。
 税法が改正された場合などには、税率などの課税上の取扱いが変更になる場合があります。
 詳しくは、「課税上の取扱い」をご覧ください。

(7) 解約単位

1口単位

販売会社によっては、解約単位が異なる場合があります。詳しくは、販売会社にお問い合わせください。

(8) 解約代金の支払い

原則として、解約請求受付日から起算して5営業日目からお支払いします。

(9) 受付の中止および取消

- 委託会社は、金融商品取引所における取引の停止、外国為替取引の停止、決済機能の停止、その他やむを得ない事情があるときは、解約請求の受付を中止すること、および既に受け付けた解約請求の受付を取り消すことができます。
- 解約請求の受付が中止された場合には、受益者は当該受付中止以前に行なった当日の解約請求を撤回できます。ただし、受益者がその解約請求を撤回しない場合には、当該受付中止を解除した後の最初の基準価額の計算日（この計算日が解約請求を受け付けない日であるときは、この計算日以降の最初の解約請求を受け付けることができる日とします。）に解約請求を受け付けたものとして取り扱います。

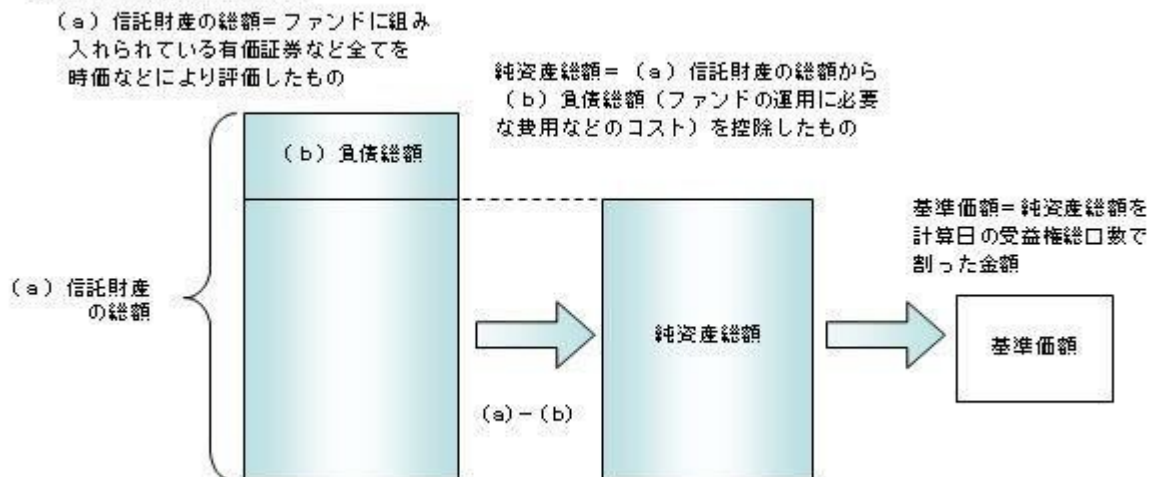
3【資産管理等の概要】

(1)【資産の評価】

基準価額の算出

- 基準価額は委託会社の営業日において日々算出されます。
- 基準価額とは、信託財産に属する資産（受入担保金代用有価証券および借入公社債を除きます。）を評価して得た信託財産の総額から負債総額を控除した金額（純資産総額）を、計算日における受益権総口数で除した金額をいいます。なお、ファンドは1万口あたりに換算した価額で表示することがあります。

< 基準価額算出の流れ >



有価証券などの評価基準

- 信託財産に属する資産については、法令および一般社団法人投資信託協会規則に従って時価または一部償却原価法により評価します。

< 主な資産の評価方法 >

マザーファンド受益証券

基準価額計算日の基準価額で評価します。

外国株式

原則として、基準価額計算日に知りうる直近の日における外国金融商品市場の最終相場で評価します。

- 外貨建資産（外国通貨表示の有価証券、預金その他の資産をいいます。）の円換算については、原則としてわが国における計算日の対顧客相場の仲値によって計算します。

基準価額の照会方法

販売会社または委託会社の照会先にお問い合わせください。

< 委託会社の照会先 >

BNPパリバ・アセットマネジメント株式会社

電話番号：0120-996-222

受付時間：毎営業日 午前10時～午後5時

ホームページ：<https://www.bnpparibas-am.com/ja-jp/>

(2) 【保管】

該当事項はありません。

(3) 【信託期間】

無期限とします(2007年1月30日設定)。ただし、約款の規定に基づき、信託契約を解約し、信託を終了させることがあります。

(4) 【計算期間】

毎月11日から翌月10日までとします。ただし、各計算期間の末日が休業日のときはその翌営業日を計算期間の末日とし、その翌日より次の計算期間が開始されます。

(5) 【その他】

信託の終了(繰上償還)

- 1) 委託会社は、次のいずれかの場合には、受託会社と合意の上、信託契約を解約し繰上償還させることができます。
 - イ) 受益者の解約により受益権の口数が10億口を下回る事となった場合
 - ロ) 繰上償還することが受益者のために有利であると認めるとき
 - ハ) やむを得ない事情が発生したとき
- 2) この場合、あらかじめ、その旨およびその理由などを公告し、かつ知られたる受益者に書面を交付します。ただし、全ての受益者に書面を交付した場合は、原則として公告を行いません。
- 3) この繰上償還に異議のある受益者は、一定の期間内(1ヵ月以上で委託会社が定めます。以下同じ。)に異議を述べるすることができます。(後述の「異議の申立て」をご覧ください。)
- 4) 委託会社は、次のいずれかの場合には、後述の「異議の申立て」の規定は適用せず、信託契約を解約し繰上償還させます。
 - イ) 信託財産の状態に照らし、真にやむを得ない事情が生じている場合で、一定の期間を設けてその公告および書面の交付が困難な場合
 - ロ) 監督官庁よりこの信託契約の解約の命令を受けたとき
 - ハ) 委託会社が監督官庁より登録の取消を受けたとき、解散したときまたは業務を廃止したとき(監督官庁がこの信託契約に関する委託会社の業務を他の委託会社に引き継ぐことを命じ、異議申立の結果、信託約款の変更が成立の場合を除きます。)
 - ニ) 受託会社が委託会社の承諾を受けてその任務を辞任した場合またはその任務に違反するなどして解任された場合に、委託会社が新受託会社を選任できないとき
- 5) 繰上償還を行なう際には、委託会社は、その旨をあらかじめ監督官庁に届け出ます。

償還金について

 - ・ 償還金は、信託終了日後1ヵ月以内の委託会社の指定する日(原則として償還日(償還日が休業日の場合は翌営業日)から起算して5営業日まで)から受益者に支払います。
 - ・ 償還金の支払いは、販売会社において行なわれます。

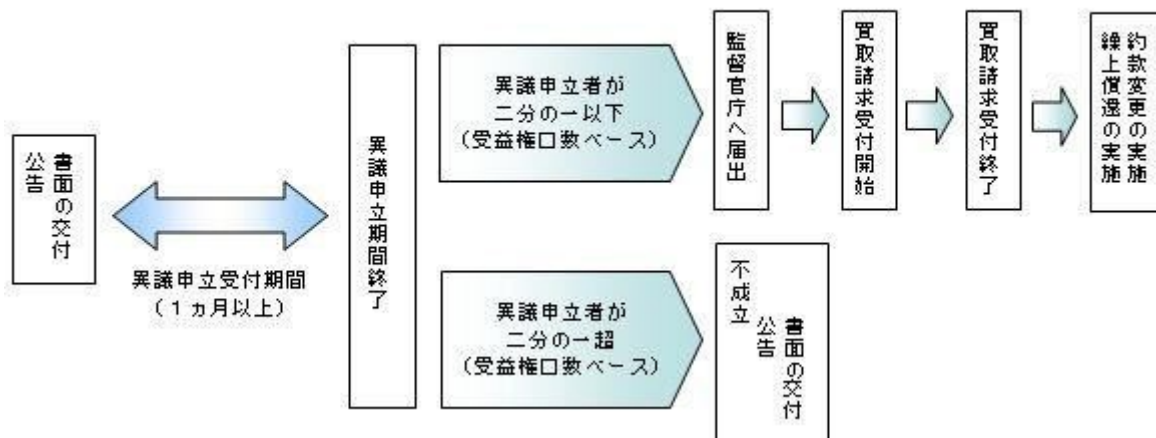
信託約款の変更

 - 1) 委託会社は、受益者の利益のため必要と認めるときまたはやむを得ない事情が発生したときは、受託会社と合意の上、この信託約款を変更することができます。信託約款の変更を行なう際には、委託会社は、その旨をあらかじめ監督官庁に届け出ます。
 - 2) この変更事項のうち、その内容が重大なものについては、あらかじめ、その旨およびその内容などを公告し、かつ知られたる受益者に書面を交付します。ただし、全ての受益者に書面を交付した場合は、原則として公告を行いません。
 - 3) この信託約款の変更に関する異議のある受益者は、一定の期間内に異議を述べるすることができます。(後述の「異議の申立て」をご覧ください。)
 - 4) 委託会社は、監督官庁の命令に基づいてこの信託約款を変更しようとするときは、後述の「異議の申立て」の規定を適用します。

異議の申立て

 - 1) 繰上償還または信託約款の重大な変更に対して、受益者は一定の期間内に委託会社に対して所定の手続きにより異議を述べるすることができます。一定の期間内に、異議を述べた受益者の受益権口数が受益権総口数の二分之一を超えるときは、繰上償還または信託約款の変更は行ないません。
 - 2) 委託会社は、繰上償還または信託約款の変更を行なわない場合は、その旨およびその理由などを公告し、かつ知られたる受益者に書面を交付します。ただし、全ての受益者に書面を交付した場合は、原則として公告を行いません。
 - 3) なお、一定の期間内に、異議を述べた受益者の受益権口数が受益権総口数の二分之一以下で、繰上償還、信託約款の変更を行なう場合は、異議を述べた受益者は受託会社に対し、自己に帰属する受益権を信託財産をもって買い取るべき旨を請求できます。

＜繰上償還、信託約款の重大な変更を行なう場合の手続きの流れ＞



公告

公告は電子公告により行ない、委託会社のホームページに掲載します。

ホームページアドレス <https://www.bnpparibas-am.com/ja-jp/>

なお、やむを得ない事由によって公告を電子公告によって行なうことができない場合には、公告は日本経済新聞に掲載します。

運用報告書の作成

- ・委託会社は、年2回（6月、12月）および償還後に期中の運用経過、組入有価証券の内容および有価証券の売買状況などを記載した運用報告書を作成します。
- ・交付運用報告書は、原則として知れている受益者に対して交付されます。
- ・運用報告書（全体版）は、委託会社のホームページに掲載されます。ただし、受益者から運用報告書（全体版）の交付請求があった場合には、交付します。
ホームページアドレス <https://www.bnpparibas-am.com/ja-jp/>
- ・関係法人との契約について
- ・販売会社との募集の取扱いなどに関する契約の有効期間は契約日より1年間とします。ただし、期間満了の3ヵ月前までに、販売会社、委託会社いずれからも別段の意思表示がないときは、自動的に1年間延長されるものとし、以後も同様とします。
- ・投資顧問会社とのマザーファンドにおける運用の指図に関する権限の委託契約は、当該ファンドの信託期間終了まで存続します。ただし、投資顧問会社、委託会社が重大な契約違反を行なったとき、その他契約を継続し難い重大な事由があるときは、相手方に通知をなすことにより契約を終了することができます。

4【受益者の権利等】

受益者の有する主な権利は次の通りです。

(1) 収益分配金・償還金受領権

- ・受益者は、ファンドの収益分配金・償還金を、自己に帰属する受益権の口数に応じて受領する権利を有します。
- ・ただし、受益者が収益分配金については支払開始日から5年間、償還金については支払開始日から10年間請求を行なわない場合はその権利を失い、その金銭は委託会社に帰属します。

(2) 解約請求権

受益者は、自己に帰属する受益権につき販売会社を通じて、委託会社に解約の請求をすることができます。

(3) 帳簿閲覧権

受益者は、委託会社に対し、その営業時間内にファンドの信託財産に関する帳簿書類の閲覧を請求することができます。

第3【ファンドの経理状況】

- (1) 当ファンドの財務諸表は、「財務諸表等の用語、様式及び作成方法に関する規則」（昭和38年大蔵省令第59号）並びに同規則第2条の2の規定により、「投資信託財産の計算に関する規則」（平成12年総理府令第133号）に基づいて作成しております。
なお、財務諸表に記載している金額は、円単位で表示しております。
- (2) 当ファンドの計算期間は6ヶ月未満であるため、財務諸表は6ヶ月毎に作成しております。
- (3) 当ファンドは、金融商品取引法第193条の2第1項の規定に基づき、当特定期間（2023年12月12日から2024年6月10日まで）の財務諸表について、PwC Japan有限責任監査法人により監査を受けておりません。

1【財務諸表】

【BNPパリバ欧州高配当・成長株式ファンド（毎月分配型）】

（１）【貸借対照表】

（単位：円）

	前特定期間末 2023年12月11日現在	当特定期間末 2024年 6月10日現在
資産の部		
流動資産		
金銭信託	-	328,990
コール・ローン	18,289,176	39,866,609
親投資信託受益証券	1,281,603,527	1,530,044,772
未収利息	-	10
流動資産合計	1,299,892,703	1,570,240,381
資産合計	1,299,892,703	1,570,240,381
負債の部		
流動負債		
未払収益分配金	1,743,949	1,736,478
未払解約金	1,236,573	28,680
未払受託者報酬	96,982	115,031
未払委託者報酬	1,842,668	2,185,625
未払利息	47	-
その他未払費用	29,084	34,500
流動負債合計	4,949,303	4,100,314
負債合計	4,949,303	4,100,314
純資産の部		
元本等		
元本	1,743,949,751	1,736,478,608
剰余金		
期末剰余金又は期末欠損金（ ）	449,006,351	170,338,541
（分配準備積立金）	34,992,096	208,869,600
元本等合計	1,294,943,400	1,566,140,067
純資産合計	1,294,943,400	1,566,140,067
負債純資産合計	1,299,892,703	1,570,240,381

（２）【損益及び剰余金計算書】

（単位：円）

	前特定期間		当特定期間	
	自 至	2023年 6月13日 2023年12月11日	自 至	2023年12月12日 2024年 6月10日
営業収益				
受取利息		-		536
有価証券売買等損益		116,193,837		296,441,245
営業収益合計		116,193,837		296,441,781
営業費用				
支払利息		7,750		3,927
受託者報酬		556,710		616,841
委託者報酬		10,577,481		11,719,948
その他費用		166,951		184,997
営業費用合計		11,308,892		12,525,713
営業利益又は営業損失（ ）		104,884,945		283,916,068
経常利益又は経常損失（ ）		104,884,945		283,916,068
当期純利益又は当期純損失（ ）		104,884,945		283,916,068
一部解約に伴う当期純利益金額の分配額又は一部解約に伴う当期純損失金額の分配額（ ）		1,204,378		2,263,923
期首剰余金又は期首欠損金（ ）		555,237,672		449,006,351
剰余金増加額又は欠損金減少額		37,680,260		33,742,576
当期一部解約に伴う剰余金増加額又は欠損金減少額		37,680,260		33,742,576
当期追加信託に伴う剰余金増加額又は欠損金減少額		-		-
剰余金減少額又は欠損金増加額		24,539,032		26,411,149
当期一部解約に伴う剰余金減少額又は欠損金増加額		-		-
当期追加信託に伴う剰余金減少額又は欠損金増加額		24,539,032		26,411,149
分配金		10,590,474		10,315,762
期末剰余金又は期末欠損金（ ）		449,006,351		170,338,541

（3）【注記表】

（重要な会計方針に係る事項に関する注記）

有価証券の評価基準及び評価方法	親投資信託受益証券 移動平均法に基づき、時価で評価しております。時価評価にあたっては、親投資信託受益証券の基準価額に基づいて評価しております。
-----------------	--

（重要な会計上の見積りに関する注記）

前特定期間末 2023年12月11日現在	当特定期間末 2024年6月10日現在
当特定期間の財務諸表の作成にあたって行った会計上の見積りが当特定期間の翌特定期間の財務諸表に重要な影響を及ぼすリスクは識別していないため、注記を省略しております。	同左

（貸借対照表に関する注記）

期別	前特定期間末 2023年12月11日現在	当特定期間末 2024年6月10日現在
1. 期首元本額	1,786,126,912円	1,743,949,751円
期中追加設定元本額	88,026,104円	159,971,054円
期中一部解約元本額	130,203,265円	167,442,197円
2. 特定期間の末日における受益権の総数	1,743,949,751口	1,736,478,608口
3. 元本の欠損 純資産額が元本総額を下回る場合におけるその差額	449,006,351円	170,338,541円

（損益及び剰余金計算書に関する注記）

前特定期間 自 2023年6月13日 至 2023年12月11日	当特定期間 自 2023年12月12日 至 2024年6月10日
1. 信託財産の運用の指図に係る権限の全部又は一部を委託するために要する費用として当ファンドが投資する親投資信託受益証券の投資割合に応じた純資産総額に対して以下の率を乗じて得た金額を支弁しております。 年1万分の38	1. 信託財産の運用の指図に係る権限の全部又は一部を委託するために要する費用として当ファンドが投資する親投資信託受益証券の投資割合に応じた純資産総額に対して以下の率を乗じて得た金額を支弁しております。 同左
2. 分配金の計算過程 2023年6月13日 2023年7月10日 費用控除後の配当等収A 益額 759,899円 費用控除後・繰越欠損B 金補填後の有価証券売買等損益額 0円 収益調整金額 C 22,115,926円 分配準備積立金額 D 42,259,310円 当ファンドの分配対象 E=A+B+C+D 65,135,135円 収益額 当ファンドの期末残存F 口数 1,770,696,525口 1万口当たり収益分配 G=E/F×10,000 367円 対象額 1万口当たり分配金額 H 10円 収益分配金金額 I=F×H/10,000 1,770,696円 2023年7月11日 2023年8月10日 費用控除後の配当等収A 益額 1,275,095円 費用控除後・繰越欠損B 金補填後の有価証券売買等損益額 0円 収益調整金額 C 22,584,238円 分配準備積立金額 D 41,013,847円 当ファンドの分配対象 E=A+B+C+D 64,873,180円 収益額 当ファンドの期末残存F 口数 1,776,757,816口 1万口当たり収益分配 G=E/F×10,000 365円 対象額 1万口当たり分配金額 H 10円 収益分配金金額 I=F×H/10,000 1,776,757円 2023年8月11日 2023年9月11日 費用控除後の配当等収A 益額 0円	2. 分配金の計算過程 2023年12月12日 2024年1月10日 費用控除後の配当等収A 益額 709,180円 費用控除後・繰越欠損B 金補填後の有価証券売買等損益額 0円 収益調整金額 C 23,376,914円 分配準備積立金額 D 34,591,100円 当ファンドの分配対象 E=A+B+C+D 58,677,194円 収益額 当ファンドの期末残存F 口数 1,732,974,140口 1万口当たり収益分配 G=E/F×10,000 338円 対象額 1万口当たり分配金額 H 10円 収益分配金金額 I=F×H/10,000 1,732,974円 2024年1月11日 2024年2月13日 費用控除後の配当等収A 益額 1,223,221円 費用控除後・繰越欠損B 金補填後の有価証券売買等損益額 0円 収益調整金額 C 23,655,910円 分配準備積立金額 D 33,002,028円 当ファンドの分配対象 E=A+B+C+D 57,881,159円 収益額 当ファンドの期末残存F 口数 1,723,209,634口 1万口当たり収益分配 G=E/F×10,000 335円 対象額 1万口当たり分配金額 H 10円 収益分配金金額 I=F×H/10,000 1,723,209円 2024年2月14日 2024年3月11日 費用控除後の配当等収A 益額 1,956,712円

費用控除後・繰越欠損B 金補填後の有価証券売 買等損益額	0円	費用控除後・繰越欠損B 金補填後の有価証券売 買等損益額	44,814,825円
収益調整金額 C	22,824,397円	収益調整金額 C	23,893,851円
分配準備積立金額 D	40,172,073円	分配準備積立金額 D	31,737,089円
当ファンドの分配対象 E=A+B+C+D	62,996,470円	当ファンドの分配対象 E=A+B+C+D	102,402,477円
収益額		収益額	
当ファンドの期末残存F 口数	1,773,196,699口	当ファンドの期末残存F 口数	1,705,555,977口
1万口当たり収益分配 G=E/F×10,000 対象額	355円	1万口当たり収益分配 G=E/F×10,000 対象額	600円
1万口当たり分配金額 H	10円	1万口当たり分配金額 H	10円
収益分配金金額 I=F×H/10,000	1,773,196円	収益分配金金額 I=F×H/10,000	1,705,555円
2023年 9月12日		2024年 3月12日	
2023年10月10日		2024年 4月10日	
費用控除後の配当等収A 益額	0円	費用控除後の配当等収A 益額	1,452,161円
費用控除後・繰越欠損B 金補填後の有価証券売 買等損益額	0円	費用控除後・繰越欠損B 金補填後の有価証券売 買等損益額	27,684,473円
収益調整金額 C	23,076,925円	収益調整金額 C	25,243,694円
分配準備積立金額 D	37,854,971円	分配準備積立金額 D	75,560,812円
当ファンドの分配対象 E=A+B+C+D	60,931,896円	当ファンドの分配対象 E=A+B+C+D	129,941,140円
収益額		収益額	
当ファンドの期末残存F 口数	1,763,556,479口	当ファンドの期末残存F 口数	1,706,486,749口
1万口当たり収益分配 G=E/F×10,000 対象額	345円	1万口当たり収益分配 G=E/F×10,000 対象額	761円
1万口当たり分配金額 H	10円	1万口当たり分配金額 H	10円
収益分配金金額 I=F×H/10,000	1,763,556円	収益分配金金額 I=F×H/10,000	1,706,486円
2023年10月11日		2024年 4月11日	
2023年11月10日		2024年 5月10日	
費用控除後の配当等収A 益額	427,849円	費用控除後の配当等収A 益額	14,236,582円
費用控除後・繰越欠損B 金補填後の有価証券売 買等損益額	0円	費用控除後・繰越欠損B 金補填後の有価証券売 買等損益額	58,771,117円
収益調整金額 C	23,314,850円	収益調整金額 C	27,435,450円
分配準備積立金額 D	35,828,587円	分配準備積立金額 D	101,326,980円
当ファンドの分配対象 E=A+B+C+D	59,571,286円	当ファンドの分配対象 E=A+B+C+D	201,770,129円
収益額		収益額	
当ファンドの期末残存F 口数	1,762,320,302口	当ファンドの期末残存F 口数	1,711,060,899口
1万口当たり収益分配 G=E/F×10,000 対象額	338円	1万口当たり収益分配 G=E/F×10,000 対象額	1,179円
1万口当たり分配金額 H	10円	1万口当たり分配金額 H	10円
収益分配金金額 I=F×H/10,000	1,762,320円	収益分配金金額 I=F×H/10,000	1,711,060円
2023年11月11日		2024年 5月11日	
2023年12月11日		2024年 6月10日	
費用控除後の配当等収A 益額	2,808,734円	費用控除後の配当等収A 益額	8,126,427円
費用控除後・繰越欠損B 金補填後の有価証券売 買等損益額	0円	費用控除後・繰越欠損B 金補填後の有価証券売 買等損益額	31,409,657円
収益調整金額 C	23,316,794円	収益調整金額 C	32,148,487円
分配準備積立金額 D	33,927,311円	分配準備積立金額 D	171,069,994円
当ファンドの分配対象 E=A+B+C+D	60,052,839円	当ファンドの分配対象 E=A+B+C+D	242,754,565円
収益額		収益額	
当ファンドの期末残存F 口数	1,743,949,751口	当ファンドの期末残存F 口数	1,736,478,608口
1万口当たり収益分配 G=E/F×10,000 対象額	344円	1万口当たり収益分配 G=E/F×10,000 対象額	1,397円
1万口当たり分配金額 H	10円	1万口当たり分配金額 H	10円
収益分配金金額 I=F×H/10,000	1,743,949円	収益分配金金額 I=F×H/10,000	1,736,478円

(金融商品に関する注記)

金融商品の状況に関する事項

項目	期別	前特定期間	
		自 2023年 6月13日 至 2023年12月11日	当特定期間 自 2023年12月12日 至 2024年 6月10日
1.金融商品に対する取組方針		当ファンドは、「投資信託及び投資法人に関する法律」第2条4項に定める証券投資信託であり、信託約款に規定する「運用の基本方針」に従い、有価証券等の金融商品に対する投資を行っておりません。	同左

2.金融商品の内容及び金融商品に係るリスク	当ファンドが親投資信託受益証券を通じて実質的に保有する金融商品の種類は、有価証券（株式、投資証券）、デリバティブ取引（為替予約取引）、金銭債権及び金銭債務であります。これらは、価格変動リスク、為替変動リスク等の市場リスク、信用リスク、流動性リスクを有しております。	同左
3.金融商品に係るリスク管理体制	委託会社では、金融商品に係るリスク全般について複数の部署及び会議体において組織的に管理を行っております。これら金融商品に係るリスクについては、運用委員会により定期的に検証を行い、その結果に基づき関連所轄部門に対する是正勧告を行っております。また、運用部門においては、運用管理の一環として、個別銘柄のチェックやポートフォリオのモニタリングを行っております。さらに、フロント・オフィスとバック・オフィスが分離されていることに加えて、独立したリスク管理部門及び法務・コンプライアンス部によるリスク管理体制が敷かれています。	同左
4.金融商品の時価等に関する事項の補足説明	金融商品の時価の算定においては一定の前提条件等を採用しているため、異なる前提条件等によった場合、当該価額が異なることもあります。	同左

金融商品の時価等に関する事項

項目	期別	前特定期間末 2023年12月11日現在	当特定期間末 2024年 6月10日現在
1.貸借対照表計上額、時価及びこれらの差額 2.時価の算定方法		貸借対照表計上額は期末の時価で計上しているため、その差額はありません。 有価証券 「（重要な会計方針に係る事項に関する注記）」に記載しております。 デリバティブ取引等 該当事項はありません。 上記以外の金融商品 コール・ローン等の金銭債権及び金銭債務については、短期間で決済されることから、当該帳簿価額を時価としております。	同左 有価証券 同左 デリバティブ取引等 同左 上記以外の金融商品 同左

(有価証券に関する注記)

前特定期間末（2023年12月11日現在）

売買目的有価証券

(単位：円)

種類	最終の計算期間の損益に含まれた評価差額
親投資信託受益証券	28,176,588
合計	28,176,588

当特定期間末（2024年 6月10日現在）

売買目的有価証券

(単位：円)

種類	最終の計算期間の損益に含まれた評価差額
親投資信託受益証券	42,104,324
合計	42,104,324

(デリバティブ取引等に関する注記)

該当事項はありません。

(関連当事者との取引に関する注記)

該当事項はありません。

(1口当たり情報に関する注記)

	前特定期間末 2023年12月11日現在	当特定期間末 2024年 6月10日現在
1口当たり純資産額	0.7425円	0.9019円
(1万口当たり純資産額)	(7,425円)	(9,019円)

(4) 【附属明細表】

第1 有価証券明細表

(1) 株式

該当事項はありません。

(2) 株式以外の有価証券

(単位：円)

種類	銘柄	券面総額	評価額	備考
親投資信託受益証券	BNPパリバ欧州高配当・成長株式マザーファンド	693,646,193	1,530,044,772	
合計		693,646,193	1,530,044,772	

(注)親投資信託受益証券における券面総額欄の数字は、証券数を表示しております。

第2 信用取引契約残高明細表

該当事項はありません。

第3 デリバティブ取引及び為替予約取引の契約額等及び時価の状況表

該当事項はありません。

(参考)

当ファンドは「BNPパリバ欧州高配当・成長株式マザーファンド」受益証券を主要投資対象としており、貸借対照表の資産の部に計上された「親投資信託受益証券」は、同親投資信託の受益証券であります。なお、同親投資信託の状況は次のとおりであります。

「BNPパリバ欧州高配当・成長株式マザーファンド」の状況
なお、以下に記載した情報は監査の対象外であります。

BNPパリバ欧州高配当・成長株式マザーファンド

貸借対照表

(単位：円)

	2023年12月11日現在	2024年 6月10日現在
資産の部		
流動資産		
預金	4,251,921	6,497,650
金銭信託	425,424	-
コール・ローン	8,710,824	32,133,391
株式	1,258,978,892	1,480,482,127
投資証券	8,443,235	8,716,360
未収配当金	779,894	2,237,041
未収利息	-	8
流動資産合計	1,281,590,190	1,530,066,577
資産合計		
1,281,590,190		
負債の部		
流動負債		
未払利息	22	-
流動負債合計	22	-
負債合計		
22		
純資産の部		
元本等		
元本	718,790,537	693,646,193
剰余金		
剰余金又は欠損金()	562,799,631	836,420,384
元本等合計	1,281,590,168	1,530,066,577

	2023年12月11日現在	2024年 6月10日現在
純資産合計	1,281,590,168	1,530,066,577
負債純資産合計	1,281,590,190	1,530,066,577

（注）親投資信託の計算期間は、原則として毎年2月1日から翌年1月31日までであります。

注記表

（重要な会計方針に係る事項に関する注記）

1. 有価証券の評価基準及び評価方法	株式 移動平均法に基づき、原則として時価で評価しております。時価評価にあたっては、金融商品取引所等における最終相場（最終相場のないものについては、それに準ずる価額）、又は金融商品取引業者等から提示される気配相場に基づいて評価しております。 投資証券 移動平均法に基づき、原則として時価で評価しております。時価評価にあたっては、金融商品取引所等における最終相場（最終相場のないものについては、それに準ずる価額）、又は金融商品取引業者等から提示される気配相場に基づいて評価しております。
2. デリバティブ等の評価基準及び評価方法	為替予約取引 個別法に基づき、原則としてわが国における計算期間末日の対顧客先物相場の仲値で評価しております。
3. その他財務諸表作成のための基礎となる事項	外貨建取引等の処理基準 外貨建取引については、「投資信託財産の計算に関する規則」（平成12年総理府令第133号）第60条及び第61条に基づき処理しております。

（重要な会計上の見積りに関する注記）

2023年12月11日現在	2024年6月10日現在
本報告書開示対象ファンドの当特定期間の財務諸表の作成にあたって行った会計上の見積りが本報告書開示対象ファンドの当特定期間の翌特定期間の財務諸表に重要な影響を及ぼすリスクは識別していないため、注記を省略しております。	同左

（貸借対照表に関する注記）

期別	2023年12月11日現在	2024年 6月10日現在
1. 本報告書における開示対象ファンドの期首における当該親投資信託の元本額	747,329,040円	718,790,537円
同期中における追加設定元本額	- 円	- 円
同期中における一部解約元本額	28,538,503円	25,144,344円
同期末における元本の内訳		
BNPパリバ欧州高配当・成長株式ファンド（毎月分配型）	718,790,537円	693,646,193円
計	718,790,537円	693,646,193円
2. 本報告書における開示対象ファンドの特定期間の末日における受益権の総数	718,790,537口	693,646,193口

（金融商品に関する注記）

金融商品の状況に関する事項

項目	期別	自 2023年 6月13日 至 2023年12月11日	自 2023年12月12日 至 2024年 6月10日
1. 金融商品に対する取組方針		当ファンドは、「投資信託及び投資法人に関する法律」第2条4項に定める証券投資信託であり、信託約款に規定する「運用の基本方針」に従い、有価証券等の金融商品に対する投資を行っております。	同左
2. 金融商品の内容及び金融商品に係るリスク		当ファンドが保有する金融商品の種類は、有価証券（株式、投資証券）、デリバティブ取引（為替予約取引）、金銭債権及び金銭債務であります。これらは、価格変動リスク、為替変動リスク等の市場リスク、信用リスク、流動性リスクを有しております。 当ファンドが行うデリバティブ取引については、信託財産に属する外貨建資金の受渡しを行う際の円貨額を確定させるため、為替予約取引を行っております。	同左
3. 金融商品に係るリスク管理体制		当ファンドに投資する証券投資信託の注記表「（金融商品に関する注記）」に記載しております。	同左

4.金融商品の時価等に関する事項の補足説明	当ファンドに投資する証券投資信託の注記表「（金融商品に関する注記）」に記載しております。	同左
-----------------------	--	----

金融商品の時価等に関する事項

項目	期別	2023年12月11日現在	2024年 6月10日現在
1.貸借対照表計上額、時価及びこれらの差額 2.時価の算定方法		貸借対照表計上額は期末の時価で計上しているため、その差額はありません。 有価証券 「（重要な会計方針に係る事項に関する注記）」に記載しております。 デリバティブ取引等 該当事項はありません。 上記以外の金融商品 コール・ローン等の金銭債権及び金銭債務については、短期間で決済されることから、当該帳簿価額を時価としております。	同左 有価証券 同左 デリバティブ取引等 同左 上記以外の金融商品 同左

(有価証券に関する注記)

(2023年12月11日現在)

売買目的有価証券

(単位：円)

種類	当計算期間の損益に含まれた評価差額
株式	79,622,234
投資証券	626,574
合計	78,995,660

(2024年 6月10日現在)

売買目的有価証券

(単位：円)

種類	当計算期間の損益に含まれた評価差額
株式	119,926,398
投資証券	335,245
合計	119,591,153

(注)当計算期間の損益に含まれた評価差額は、当該親投資信託の期首日から本報告書における開示対象ファンドの特定期間末日までの期間に対応する金額であります。

(デリバティブ取引等に関する注記)

該当事項はありません。

(関連当事者との取引に関する注記)

(自 2023年6月13日 至 2023年12月11日)

関連当事者の名称	BNP Paribas
当ファンドとの関係	投資信託財産の運用の指図を行う投資信託委託会社の利害関係人等
取引内容	有価証券の売付に係る委託手数料
取引金額(円)	-
取引により発生した債権又は債務に係る主な項目別の当該計算期間の末日における残高(円)	-

(注)取引条件及び取引条件の決定方針

信託財産の運用の指図に係る権限の全部又は一部を委託する投資顧問会社で定められた最良執行の方針に基づき取引を行っており、個々の取引条件はその結果として決定されております。
当該取引の売買手数料相当額については、取引慣行上、取引総額に含まれるため、金額を記載していません。

（自 2023年12月12日 至 2024年6月10日）

関連当事者の名称	BNP Paribas
当ファンドとの関係	投資信託財産の運用の指図を行う投資信託委託会社の利害関係人等
取引内容	有価証券の売買に係る委託手数料
取引金額(円)	-
取引により発生した債権又は債務に係る主な項目別の当該計算期間の末日における残高(円)	-
(注)取引条件及び取引条件の決定方針	
信託財産の運用の指図に係る権限の全部又は一部を委託する投資顧問会社で定められた最良執行の方針に基づき取引を行っており、個々の取引条件はその結果として決定されております。 当該取引の売買手数料相当額については、取引慣行上、取引総額に含まれるため、金額を記載しておりません。	

（1口当たり情報に関する注記）

2023年12月11日現在		2024年 6月10日現在	
1口当たり純資産額 (1万口当たり純資産額)	1.7830円 (17,830円)	1口当たり純資産額 (1万口当たり純資産額)	2.2058円 (22,058円)

附属明細表

第1 有価証券明細表
(1) 株式

通貨	銘柄	株式数	評価額		備考
			単価	金額	
ユーロ	ENI SPA	8,018	13.99	112,187.85	
	SHELL PLC	4,469	32.33	144,505.11	
	TECHNIP ENERGIES NV	3,262	22.20	72,416.40	
	TOTALENERGIES SE	1,432	64.94	92,994.08	
	AIR LIQUIDE SA	979	187.28	183,347.12	
	ARKEMA	699	89.55	62,595.45	
	DSM-FIRMENICH AG	159	99.78	15,865.02	
	AIRBUS SE	1,012	150.00	151,800.00	
	SCHNEIDER ELECTRIC SE	1,251	226.85	283,789.35	
	SIEMENS AG-REG	1,274	174.62	222,465.88	
	VINCI SA	2,112	110.75	233,904.00	
	SPIE SA	3,545	37.86	134,213.70	
	DHL GROUP	2,275	39.50	89,862.50	
	BAYERISCHE MOTOREN WERKE AG	574	91.38	52,452.12	
	MICHELIN (CGDE)	2,199	37.64	82,770.36	
	STELLANTIS NV	3,922	20.19	79,185.18	
	KERING	71	328.10	23,295.10	
	LVMH MOET HENNESSY LOUIS VUI	284	762.50	216,550.00	
	ACCOR SA	2,133	38.96	83,101.68	
	KONINKLIJKE AHOLD DELHAIZE N	2,749	28.08	77,191.92	
DANONE	1,995	60.02	119,739.90		

	HEINEKEN NV	915	94.50	86,467.50
	L'OREAL	373	455.35	169,845.55
	UNILEVER PLC	1,781	51.72	92,113.32
	SIEMENS HEALTHINEERS AG	1,508	55.10	83,090.80
	MERCK KGAA	585	171.25	100,181.25
	SANOFI	954	91.13	86,938.02
	BANCO SANTANDER SA	34,524	4.73	163,436.61
	ING GROUP NV	4,799	16.38	78,636.41
	INTESA SANPAOLO	79,931	3.58	286,712.49
	KBC GROUP NV	1,272	66.42	84,486.24
	UNICREDIT SPA	8,275	36.57	302,616.75
	DEUTSCHE BOERSE AG	500	187.95	93,975.00
	ALLIANZ SE-REG	997	261.50	260,715.50
	AXA SA	2,985	33.18	99,042.30
	CAPGEMINI SE	248	195.25	48,422.00
	SAP SE	765	177.36	135,680.40
	DEUTSCHE TELEKOM AG-REG	7,793	22.59	176,043.87
	KONINKLIJKE KPN NV	23,891	3.51	83,857.41
	EDP RENOVAVEIS SA	4,111	14.38	59,116.18
	ENEL SPA	19,119	6.71	128,288.49
	IBERDROLA SA	11,523	12.17	140,292.52
	ASML HOLDING NV	458	958.90	439,176.20
	STMICROELECTRONICS NV	1,418	41.40	58,712.29
	LEG IMMOBILIEN SE	686	76.50	52,479.00
	ユーロ 小計	253,825		5,844,558.82 (989,074,689)
英ポンド	BP PLC	15,019	4.62	69,492.91
	CRH PLC	2,178	60.80	132,422.40
	RELX PLC	7,641	35.31	269,803.71
	TAYLOR WIMPEY PLC	24,510	1.49	36,679.21
	COMPASS GROUP PLC	4,577	22.40	102,524.80
	RECKITT BENCKISER GROUP PLC	895	45.06	40,328.70
	ASTRAZENECA PLC	2,502	125.56	314,151.12
	GSK PLC	4,310	16.29	70,209.90
	LLOYDS BANKING GROUP PLC	78,495	0.54	43,015.26
	NATIONAL GRID PLC	3,864	8.69	33,585.88
	NATIONAL GRID PLC-NIL	1,127	2.24	2,524.48
	英ポンド 小計	145,118		1,114,738.37 (222,635,547)
スイスフラン	SIKA AG-REG	161	270.90	43,614.90
	CIE FINANCIERE RICHEMO-A REG	950	150.10	142,595.00
	NESTLE SA-REG	3,631	98.02	355,910.62

	NOVARTIS AG-REG	2,113	94.95	200,629.35	
	ROCHE HOLDING AG-GENUSSCHEIN	325	242.60	78,845.00	
	ZURICH INSURANCE GROUP AG	418	479.60	200,472.80	
	スイスフラン 小計	7,598		1,022,067.67 (178,923,166)	
デンマーククローネ	NOVO NORDISK A/S-B	4,026	984.00	3,961,584.00	
	デンマーククローネ 小計	4,026		3,961,584.00 (89,848,725)	
	合計	410,567		1,480,482,127 (1,480,482,127)	

(注1)通貨種類毎の小計欄の()内は、邦貨換算額(単位:円)であります。

(注2)合計欄における()内の金額は、外貨建有価証券の邦貨換算額の合計額であり、内書で表示しております。

(2)株式以外の有価証券

種類	通貨	銘柄	券面総額	評価額	備考
投資証券	ユーロ	WAREHOUSES DE PAUW SCA	1,981	51,506.00	
	ユーロ 小計		1,981	51,506.00 (8,716,360)	
	合計			8,716,360 (8,716,360)	

(注1)通貨種類毎の小計欄の()内は、邦貨換算額(単位:円)であります。

(注2)合計欄における()内の金額は、外貨建有価証券の邦貨換算額の合計額であり、内書で表示しております。

(注3)投資証券における券面総額欄の数字は、証券数を表示しております。

外貨建有価証券の内訳

通貨	銘柄数	組入株式 時価比率	組入投資証券 時価比率	合計金額に 対する比率
ユーロ	株式 45銘柄	99.1%		66.4%
	投資証券 1銘柄		0.9%	0.6%
英ポンド	株式 11銘柄	100.0%		15.0%
スイスフラン	株式 6銘柄	100.0%		12.0%
デンマーククローネ	株式 1銘柄	100.0%		6.0%

第2 信用取引契約残高明細表

該当事項はありません。

第3 デリバティブ取引及び為替予約取引の契約額等及び時価の状況表

該当事項はありません。

2【ファンドの現況】

以下のファンドの現況は2024年 6月28日現在です。

【BNPパリバ欧州高配当・成長株式ファンド（毎月分配型）】

【純資産額計算書】

資産総額	1,557,172,780円
負債総額	3,019,800円
純資産総額（ - ）	1,554,152,980円
発行済口数	1,733,525,830口
1口当たり純資産額（ / ）	0.8965円
（1万口当たり純資産額）	（8,965円）

（参考）

BNPパリバ欧州高配当・成長株式マザーファンド

純資産額計算書

資産総額	1,521,978,099円
負債総額	円
純資産総額（ - ）	1,521,978,099円
発行済口数	693,646,193口
1口当たり純資産額（ / ）	2.1942円
（1万口当たり純資産額）	（21,942円）

第4【内国投資信託受益証券事務の概要】

（1）名義書換

受益者は、委託会社がやむを得ない事情などにより受益証券を発行する場合を除き、無記名式受益証券から記名式受益証券への変更の請求、記名式受益証券から無記名式受益証券への変更の請求を行なわないものとしします。

（2）受益者に対する特典

該当事項はありません。

（3）譲渡制限の内容

譲渡制限はありません。

受益権の譲渡

- 受益者は、その保有する受益権を譲渡する場合には、当該受益者の譲渡の対象とする受益権が記載または記録されている振替口座簿に係る振替機関等に振替の申請をするものとしします。
- 前述の申請のある場合には、振替機関等は、当該譲渡に係る譲渡人の保有する受益権の口数の減少および譲受人の保有する受益権の口数の増加につき、その備える振替口座簿に記載または記録するものとしします。ただし、振替機関等が振替先口座を開設したものでない場合には、譲受人の振替先口座を開設した他の振替機関等（当該他の振替機関等の上位機関を含みます。）に社債、株式等の振替に関する法律の規定にしたがい、譲受人の振替先口座に受益権の口数の増加の記載または記録が行なわれるよう通知するものとしします。
- 前述の振替について、委託会社は、当該受益者の譲渡の対象とする受益権が記載または記録されている振替口座簿に係る振替機関等と譲受人の振替先口座を開設した振替機関等が異なる場合などにおいて、委託会社が必要と認めるときまたはやむを得ない事情があると判断したときは、振替停止日や振替停止期間を設けることができます。

受益権の譲渡の対抗要件

受益権の譲渡は、振替口座簿への記載または記録によらなければ、委託会社および受託会社に対抗することができません。

（4）受益証券の再発行

受益者は、委託会社がやむを得ない事情などにより受益証券を発行する場合を除き、受益証券の再発行の請求を行なわないものとしします。

（5）受益権の再分割

委託会社は、受託会社と協議のうえ、社債、株式等の振替に関する法律に定めるところにしたがい、一定日現在の受益権を均等に再分割できるものとしします。

（6）質権口記載または記録の受益権の取扱いについて

振替機関等の振替口座簿の質権口に記載または記録されている受益権にかかる収益分配金の支払い、解

約請求の受付、解約金および償還金の支払いなどについては、約款の規定によるほか、民法その他の法令などにしたがって取り扱われます。

第二部【委託会社等の情報】

第1【委託会社等の概況】

1【委託会社等の概況】

(1) 資本金の額（2024年6月末現在）

資本金の額	: 1億円
発行可能株式総数	: 700,000株
発行済株式総数	: 494,000株
最近5年間ににおける主な資本金の額の増減	: 2019年8月23日に4億7,500万円の増資 2019年12月19日に4億7,500万円の減資 2020年7月2日に3億円の増資 2020年12月8日に3億円の減資 2022年4月11日に4億5,000万円の増資 2022年12月9日に4億5,000万円の減資 2023年4月19日に4億円の増資 2023年12月8日に4億円の減資

(2) 委託会社の機構（2024年6月末現在）

委託会社の機構

会社の意思決定機関として取締役会を設置しています。取締役会は、株主総会において選任された3名以上の取締役（各取締役の任期は選任後2年以内に終了する事業年度のうち最終のものに関する定時株主総会終結の時までです。）から構成され、法令または定款に定める事項の他、業務執行に関する重要事項を決定します。取締役会は、原則として代表取締役が招集し、議長となります。代表取締役に事故あるときは、取締役会が予め定めた順序に従い、他の取締役がこれに代わります。取締役会の決議は、原則として、議決に加わることができる取締役の過半数が出席し、その出席取締役の過半数によって行います。

また、取締役会が決定した会社の経営方針を執行するために必要となる重要な事項についての審議及び意思決定を的確に行うことにより効果的な経営の推進を図ることを目的として、経営委員会を設置しています。

投資運用の意思決定機構

委託会社の運用体制

・運用部門

運用計画の策定、運用の意思決定、取引の執行、市場動向、ポートフォリオ、運用ガイドライン等のモニタリングを行います。

・運用委員会

原則として月1回及び随時に開催し、投資環境や投資行動についての報告を行います。また、投資運用活動に関する協議を行い、関連する重要な情報の共有を図ります。

・リスク管理委員会

原則として月1回及び随時に開催し、運用パフォーマンスと投資リスクの状況及び約款・投資ガイドラインの遵守状況等の報告を行います。また、投資リスク及びオペレーショナル・リスクなどに関する協議を行い、また関連する重要な情報を委員会でも共有し、それによって当社の日常業務におけるリスク管理を効果的に推進します。

・法務・コンプライアンス及びリスク管理部門

取引内容の法令遵守状況の確認を行い、必要に応じて指導、勧告を行うとともに内部管理委員会等に報告を行います。また、法令遵守状況の監視及び定期的な確認、法令及びコンプライアンスに関する情報の役職員への提供、研修の実施等を行います。

・内部管理委員会

原則として月1回及び随時に開催し、各部署における自主検査の実施状況及び結果の報告、独立した専任部署による投資リスク、オペレーショナル・リスク、コンプライアンス・リスクなどの管理状況の確認を行います。あわせて、当社における内部管理態勢、法令等遵守態勢及びリスク管理態勢の整備を確実なものとするために必要な協議を行い、関連する重要な情報の共有を図ります。

運用の意思決定プロセス

- 1) 運用部門が独自に行う調査及びBNPパリバグループの資産運用部門が提供する内外の経済情勢及び個別企業の分析情報に基づき、運用部門において投資環境（内外経済・産業動向・株式及び債券市場・為替市場等）の分析を行います。
- 2) 運用部門のファンド・マネジャーは、以上の分析結果をふまえ、各ファンドの運用の基本方針にしたがって具体的な投資方針を決定し、その投資方針に基づく具体的な運用戦略や投資計画を作成し実際の投資行動を行います。
- 3) 運用を外部に委託するファンドにおいては、原則として、委託先が約款上の運用の基本方針にしたがって独自に運用戦略や投資計画を作成し運用の指図を行います。
- 4) 運用内容やファンド・マネジャーの投資行動のチェックは、運用部門から独立した管理部門のスタッフがこれを担当し、運用部門へのフィードバック及び担当取締役への報告を行うことにより、質の高い運用体制を維持できるように努めます。

2【事業の内容及び営業の概況】

委託会社は、投資信託及び投資法人に関する法律に定める投資信託委託会社として、証券投資信託の設定を行うとともに、金融商品取引法に定める金融商品取引業者としてその運用（投資運用業）を行っています。また金融商品取引法に定める投資助言・代理業務及び第一種金融商品取引業務、第二種金融商品取引業務を行っています。

委託会社が運用するファンドの本数及び純資産総額合計額は以下の通りです。（2024年6月末現在）

種類	ファンド数（本）	純資産総額合計額(単位：億円)
追加型株式投資信託	10	665
追加型公社債投資信託	0	0
単位型株式投資信託	4	122
単位型公社債投資信託	0	0
合計	14	788

純資産総額合計額の金額については、億円未満の端数を切り捨てて記載しており、表中の個々の金額と合計欄の金額は一致しないことがあります。

3【委託会社等の経理状況】

1. 委託会社であるBNPパリバ・アセットマネジメント株式会社（以下「当社」という。）の財務諸表は、「財務諸表等の用語、様式及び作成方法に関する規則」（昭和38年大蔵省令第59号。以下「財務諸表等規則」という。）並びに同規則第2条の規定により、「金融商品取引業等に関する内閣府令」（平成19年内閣府令第52号）に基づいて作成しております。

財務諸表の金額については、千円未満を切り捨てて記載しております。

2. 当社は、金融商品取引法第193条の2第1項の規定に基づき、第26期事業年度（2023年1月1日から2023年12月31日まで）の財務諸表について、有限責任監査法人トーマツによる監査を受けております。

（1）【貸借対照表】

期別		第25期 (2022年12月31日現在)		第26期 (2023年12月31日現在)	
資産の部					
科目	注記 番号	内訳	金額	内訳	金額
流動資産		千円	千円	千円	千円
預金	* 1		1,109,913		1,422,304
前払費用			13,224		17,800
未収委託者報酬			91,071		93,096
未収運用受託報酬			51,247		189,583
未収収益			303,268		146,395
未収入金			9,165		605
立替金			32		32
流動資産計			1,577,923		1,869,817
固定資産					
投資その他の資産			11,963		10,394
長期差入保証金		4,963		3,394	
長期前払費用		1,000		1,000	
その他		6,000		6,000	
固定資産計			11,963		10,394
資産合計			1,589,887		1,880,211

期別		第25期 (2022年12月31日現在)		第26期 (2023年12月31日現在)	
負債の部					
科目	注記 番号	内訳	金額	内訳	金額
流動負債		千円	千円	千円	千円
預り金			14,732		13,102
未払金			147,626		209,854

未払手数料		47,697		49,969	
未払委託調査費		71,279		128,703	
その他未払金		28,650		31,181	
未払費用			90,490		83,745
未払法人税等			1,210		1,210
未払消費税等			883		15,441
賞与引当金			131,744		122,981
役員賞与引当金			39,778		17,488
流動負債計			426,466		463,823
固定負債					
退職給付引当金			97,132		105,339
役員退職慰労引当金			4,833		4,868
賞与引当金			-		3,212
役員賞与引当金			-		7,459
資産除去債務			68,236		73,453
固定負債計			170,202		194,333
負債合計			596,669		658,156
純資産の部					
科目	注記 番号	内訳	金額	内訳	金額
株主資本		千円	千円	千円	千円
資本金			100,000		100,000
資本剰余金			1,528,028		1,693,218
資本準備金		50,000		50,000	
その他資本剰余金		1,478,028		1,643,218	
利益剰余金			634,809		571,163
その他利益剰余金					
繰越利益剰余金		634,809		571,163	
株主資本合計			993,218		1,222,054
純資産合計			993,218		1,222,054
負債・純資産合計			1,589,887		1,880,211

(2) 【損益計算書】

期別		第25期 自2022年 1月 1日 至2022年12月31日		第26期 自2023年 1月 1日 至2023年12月31日	
科目	注記 番号	内訳	金額	内訳	金額
		千円	千円	千円	千円
営業収益					
委託者報酬			345,244		358,893
運用受託報酬			79,848		228,167
その他営業収益			582,727		569,245
営業収益計			1,007,819		1,156,307
営業費用					
支払手数料			126,934		123,643
広告宣伝費			11,405		15,098
調査費			117,504		220,466
調査研究費		18,471		23,880	

委託調査費		99,032		196,586	
委託計算費			99,434		103,162
営業雑経費			12,055		9,569
印刷費		6,157		5,952	
協会費		5,897		3,617	
営業費用計			367,335		471,940
一般管理費					
給料			638,802		632,437
役員報酬		49,800		49,800	
給料・手当		587,545		580,875	
賞与		1,457		1,761	
業務委託費			236,981		252,626
交際費			4,522		6,331
旅費交通費			5,517		3,446
租税公課			1,132		1,987
不動産賃借料			118,525		119,041
賞与引当金繰入額			129,662		122,612
役員賞与引当金繰入額			31,367		20,428
退職給付費用			41,089		39,556
役員退職慰労引当金繰入額			4		34
取引所・協会費			4,061		82
諸経費			56,026		55,804
一般管理費計			1,267,695		1,254,387
営業損失（ ）			627,210		570,020

期別	注記 番号	第25期 自2022年1月1日 至2022年12月31日		第26期 自2023年1月1日 至2023年12月31日	
		内訳	金額	内訳	金額
営業外収益		千円	千円	千円	千円
受取利息			2		2
為替差益			184		19,197
雑益			1,145		969
営業外収益計			1,331		20,169
営業外費用					
株式交付費			3,150		2,800
雑損失			0		238
営業外費用計			3,150		3,038
経常損失（ ）			629,029		552,889
特別利益					
資産除去債務戻入益			-		3,203
特別利益計			-		3,203
特別損失					
割増退職金			4,250		6,192
減損損失	*1		320		14,074
特別損失計			4,570		20,267
税引前当期純利益又は税引前 当期純損失（ ）			633,599		569,953

法人税、住民税及び事業税			1,210		1,210
当期純利益又は当期純損失（ ）			634,809		571,163

（ 3 ）【株主資本等変動計算書】

第25期

自 2022年 1月 1日

至 2022年12月31日

（単位：千円）

	株主資本							純資産合計
	資本金	資本剰余金			利益剰余金		株主資本合計	
		資本準備金	その他資本剰余金	資本剰余金合計	その他利益剰余金 繰越利益剰余金	利益剰余金合計		
当期首残高	100,000	50,000	1,047,314	1,097,314	469,286	469,286	728,028	728,028
当期変動額								
新株の発行	450,000	450,000		450,000			900,000	900,000
減資	450,000		450,000	450,000			-	-
資本準備金の取崩		450,000	450,000	-			-	-
欠損填補			469,286	469,286	469,286	469,286	-	-
当期純損失					634,809	634,809	634,809	634,809
当期変動額合計	-	-	430,713	430,713	165,523	165,523	265,190	265,190
当期末残高	100,000	50,000	1,478,028	1,528,028	634,809	634,809	993,218	993,218

第26期

自 2023年 1月 1日

至 2023年12月31日

（単位：千円）

	株主資本							純資産合計
	資本金	資本剰余金			利益剰余金		株主資本合計	
		資本準備金	その他資本剰余金	資本剰余金合計	その他利益剰余金 繰越利益剰余金	利益剰余金合計		
当期首残高	100,000	50,000	1,478,028	1,528,028	634,809	634,809	993,218	993,218
当期変動額								
新株の発行	400,000	400,000		400,000			800,000	800,000
減資	400,000		400,000	400,000			-	-
資本準備金の取崩		400,000	400,000	-			-	-
欠損填補			634,809	634,809	634,809	634,809	-	-
当期純損失					571,163	571,163	571,163	571,163
当期変動額合計	-	-	165,191	165,191	63,646	63,646	228,837	228,837
当期末残高	100,000	50,000	1,643,218	1,693,218	571,163	571,163	1,222,054	1,222,054

注記事項

（重要な会計方針）

1．有価証券の評価基準及び評価方法	<p>その他有価証券 市場価格がない株式等 移動平均法による原価法を採用しております。</p>
2．引当金の計上基準	<p>(1) 貸倒引当金 債権の貸倒による損失に備えるため、一般債権については貸倒実績率等を、貸倒懸念債権等の債権については個別に回収可能性を勘案し、回収不能見込額を計上しております。なお、過去に貸倒実績がないことから、貸倒引当金は計上していません。</p> <p>(2) 賞与引当金 従業員への賞与支給に備えるため、支給見込み額のうち当事業年度に負担すべき額を計上しております。</p>

<p>3．収益及び費用の計上基準</p> <p>4．外貨建の資産又は負債の本邦通貨への換算基準</p>	<p>(3) 役員賞与引当金 役員への賞与支給に備えるため、支給見込み額のうち当事業年度に負担すべき額を計上しております。</p> <p>(4) 退職給付引当金 従業員の退職給付に備えるため、当事業年度末における退職給付債務の見込額に基づき計上しております。退職給付引当金及び退職給付費用の計算については、退職給付に係る当事業年度末自己都合要支給額を退職給付債務とする方法を用いた簡便法を適用しております。</p> <p>(5) 役員退職慰労引当金 役員への退職慰労金の支出に備えて、内規に基づく当事業年度末要支給額を計上しております。</p> <p>顧客との契約から生じる収益に関する主要な事業における主要な履行義務の内容及び当該履行義務を充足する通常の時点（収益を認識する通常の時点）は以下のとおりであります。</p> <p>委託者報酬は、投資信託の信託約款に基づき日々の純資産価額に対する一定割合として算出された報酬金額を、役務を提供し、かつ当該金額が明らかになったときに計上しております。</p> <p>運用受託報酬のうち基本報酬については、対象顧客との投資一任契約に基づき月末純資産価額に対する一定割合として算出された報酬金額を、役務を提供し、かつ当該金額が明らかになったときに計上しております。また成功報酬については、対象となる口座の特定ベンチマーク又はその他のパフォーマンス目標を上回る超過運用益に対する一定割合として計算されます。当該報酬は成功報酬を受領する権利が確定した時点で収益として認識しております。なお、当事業年度において受領する権利が確定した取引がないため、成功報酬は計上していません。</p> <p>その他営業収益は、主として当社のグループ会社との契約で定められた算式に基づき月次で算定され、当該報酬は当社がグループ会社にオフショアファンド関連の役務を提供し、かつ当該金額が明らかになったときに計上しております。</p> <p>外貨建金銭債権債務は、会計期間末の直物為替相場により円換算し、換算差額は損益として処理しております。</p>
---	--

(貸借対照表関係)

第25期 (2022年12月31日現在)	第26期 (2023年12月31日現在)
* 1 関係会社項目 預金 837,516千円	* 1 関係会社項目 預金 1,119,735千円

(損益計算書関係)

第25期 自2022年 1月 1日 至2022年12月31日	第26期 自2023年 1月 1日 至2023年12月31日

<p>* 1 減損損失</p> <p>当事業年度において、当社は以下の資産グループについて減損損失を計上しました。</p> <table border="1"> <thead> <tr> <th>用途</th> <th>場所</th> <th>種類</th> <th>金額</th> </tr> </thead> <tbody> <tr> <td>事務所 設備</td> <td>東京都 千代田区</td> <td>器具備品</td> <td>320千円</td> </tr> </tbody> </table> <p>（経緯）</p> <p>上記資産につきまして、営業活動から生じるキャッシュ・フローが継続してマイナスになっているため、帳簿価額全額を回収不能とし、減損損失として特別損失に計上しております。その内訳は、以下の通りであります。</p> <p>（減損損失の金額）</p> <table border="1"> <tbody> <tr> <td>器具備品</td> <td>320 千円</td> </tr> <tr> <td>合計</td> <td>320 千円</td> </tr> </tbody> </table> <p>（グルーピングの方法）</p> <p>当社は投資信託委託・投資顧問業務等を営んでおります。基本的に全ての資産が一体となってキャッシュ・フローを生み出す為、本社事務所の全資産を一つの単位としてグルーピングをしております。</p> <p>（回収可能価額の算定方法等）</p> <p>当社の回収可能価額は使用価値を使用しておりますが継続して営業活動から生じるキャッシュ・フローがマイナスとなっているため、使用価値は零として算定しております。</p>	用途	場所	種類	金額	事務所 設備	東京都 千代田区	器具備品	320千円	器具備品	320 千円	合計	320 千円	<p>* 1 減損損失</p> <p>当事業年度において、当社は以下の資産グループについて減損損失を計上しました。</p> <table border="1"> <thead> <tr> <th>用途</th> <th>場所</th> <th>種類</th> <th>金額</th> </tr> </thead> <tbody> <tr> <td>事務所 設備</td> <td>東京都 千代田区</td> <td>建物・ 器具備品</td> <td>14,074千円</td> </tr> </tbody> </table> <p>（経緯）</p> <p>上記資産につきまして、営業活動から生じるキャッシュ・フローが継続してマイナスになっているため、帳簿価額全額を回収不能とし、減損損失として特別損失に計上しております。その内訳は、以下の通りであります。</p> <p>（減損損失の金額）</p> <table border="1"> <tbody> <tr> <td>建物</td> <td>12,573千円</td> </tr> <tr> <td>器具備品</td> <td>1,501千円</td> </tr> <tr> <td>合計</td> <td>14,074千円</td> </tr> </tbody> </table> <p>（グルーピングの方法）</p> <p>当社は投資信託委託・投資顧問業務等を営んでおります。基本的に全ての資産が一体となってキャッシュ・フローを生み出す為、本社事務所の全資産を一つの単位としてグルーピングをしております。</p> <p>（回収可能価額の算定方法等）</p> <p>当社の回収可能価額は使用価値を使用しておりますが継続して営業活動から生じるキャッシュ・フローがマイナスとなっているため、使用価値は零として算定しております。</p>	用途	場所	種類	金額	事務所 設備	東京都 千代田区	建物・ 器具備品	14,074千円	建物	12,573千円	器具備品	1,501千円	合計	14,074千円
用途	場所	種類	金額																								
事務所 設備	東京都 千代田区	器具備品	320千円																								
器具備品	320 千円																										
合計	320 千円																										
用途	場所	種類	金額																								
事務所 設備	東京都 千代田区	建物・ 器具備品	14,074千円																								
建物	12,573千円																										
器具備品	1,501千円																										
合計	14,074千円																										

（株主資本等変動計算書関係）

第25期				
自 2022年 1月 1日				
至 2022年12月31日				
1．発行済株式に関する事項				
株式の種類	当事業年度期首 株式数（株）	当事業年度 増加株式数（株）*1	当事業年度 減少株式数（株）	当事業年度末 株式数（株）
普通株式	324,000	90,000	-	414,000
*1 普通株式の発行済株式の増加 90,000株は、2022年4月11日付のBNPパリバ・アセットマネジメント・ホールディングを割当先とするものであります。				
2．配当に関する事項 該当事項はありません。				
第26期				
自 2023年 1月 1日				
至 2023年12月31日				
1．発行済株式に関する事項				
株式の種類	当事業年度期首 株式数（株）	当事業年度 増加株式数（株）*1	当事業年度 減少株式数（株）	当事業年度末 株式数（株）
普通株式	414,000	80,000	-	494,000
*1 普通株式の発行済株式の増加 80,000株は、2023年4月19日付のBNPパリバ・アセットマネジメント・ホールディングを割当先とするものであります。				
2．配当に関する事項 該当事項はありません。				

（リース取引関係）

第25期 自 2022年 1月 1日 至 2022年12月31日	第26期 自 2023年 1月 1日 至 2023年12月31日
オペレーティング・リース取引は次のとおりであります。	オペレーティング・リース取引は次のとおりであります。
オペレーティング・リース取引のうち解約不能のものにかかる未経過リース料	オペレーティング・リース取引のうち解約不能のものにかかる未経過リース料
(借主側)	(借主側)
1年内 90,281千円	1年内 68,427千円
1年超 -	1年超 1,281千円
合 計 90,281千円	合 計 69,708千円

1. 金融商品の状況に関する事項

第25期 自 2022年 1月 1日 至 2022年12月31日
<p>(1) 金融商品に対する取組方針</p> <p>当社は主として、投資信託委託業者としての業務、投資一任業務及び投資助言・代理業を行っており、未収委託者報酬、未収運用受託報酬、未払手数料及び未払委託調査費はこれらの業務にかかる債権債務であります。</p> <p>当社は事業資金を自己資金により賄っており、一時的な余剰資金は安全性の高い金融商品で運用しております。</p> <p>デリバティブは利用しておりません。</p> <p>(2) 金融商品の内容及びそのリスク</p> <p>預金は大部分がグループ会社（ビー・エヌ・ピー・パリバ）に対するものであり、すべて高格付けの金融機関に対する短期の預金であることから、リスクは僅少であります。</p> <p>営業債権のうち、未収運用受託報酬、未収収益は、顧客の信用リスクに晒されております。また、その一部には外貨建のものがあり為替変動リスクに晒されております。未収委託者報酬は、信託財産の分別管理により担保されており、リスクは僅少であります。</p> <p>営業債務である未払手数料及び未払委託調査費、並びにその他未払金及び未払費用は、そのほとんどが1年以内の支払期日であります。また、その一部には外貨建のものがあり為替変動リスクに晒されております。未払手数料及び未払委託調査費は、当社が受け取った報酬の中から支払われるものであり、流動性リスクは僅少であります。</p> <p>(3) 金融商品に係るリスク管理体制</p> <p>信用リスク</p> <p>営業債権の信用リスクは、BNPパリバ・アセットマネジメントグループの定める手続きに則った審査と営業部によるモニタリングにより管理しております。</p> <p>市場リスク（為替や金利等の変動リスク）</p> <p>外貨建営業債権債務は、通貨別に状況を把握することにより為替変動リスクを管理しております。</p> <p>流動性リスク</p> <p>当社は余剰資金を安全性の高い金融商品で運用しております。随時資金繰表を更新し、運転資金の状況を把握することにより流動性リスクを管理しております。</p>

（金融商品関係）

第25期
（2022年12月31日現在）

(1) 金融商品の時価等に関する事項

開示すべき重要な項目はありません。なお、預金、未収委託者報酬、未収運用受託報酬、未収収益、未払手数料、未払委託調査費、その他未払金、未払費用は、短期間で決済されるため時価が帳簿価額に近似するものであることから、注記を省略しております。

（注）金銭債権の償還予定額

（単位：千円）

	1年以内	1年超 5年以内	5年超 10年以内	10年超
預金	1,109,913	-	-	-
未収委託者報酬	91,071	-	-	-
未収運用受託報酬	51,247	-	-	-
未収収益	303,268	-	-	-

(2) 金融商品の時価のレベルごとの内訳等に関する事項

重要性が低いと記載を省略しております。

1. 金融商品の状況に関する事項

第26期

自 2023年 1月 1日

至 2023年12月31日

(1) 金融商品に対する取組方針

当社は主として、投資信託委託業者としての業務、投資一任業務及び投資助言・代理業を行っており、未収委託者報酬、未収運用受託報酬、未払手数料及び未払委託調査費はこれらの業務にかかる債権債務であります。

当社は事業資金を自己資金により賄っており、一時的な余剰資金は安全性の高い金融商品で運用しております。

デリバティブは利用していません。

(2) 金融商品の内容及びそのリスク

預金は大部分がグループ会社（ビー・エヌ・ピー・パリバ）に対するものであり、すべて高格付けの金融機関に対する短期の預金であることから、リスクは僅少であります。

営業債権のうち、未収運用受託報酬、未収収益は、顧客の信用リスクに晒されております。また、その一部には外貨建のものがあり為替変動リスクに晒されております。未収委託者報酬は、信託財産の分別管理により担保されており、リスクは僅少であります。

営業債務である未払手数料及び未払委託調査費、並びにその他未払金及び未払費用は、そのほとんどが1年以内の支払期日であります。また、その一部には外貨建のものがあり為替変動リスクに晒されております。未払手数料及び未払委託調査費は、当社が受け取った報酬の中から支払われるものであり、流動性リスクは僅少であります。

(3) 金融商品に係るリスク管理体制

信用リスク

営業債権の信用リスクは、BNPパリバ・アセットマネジメントグループの定める手続きに則った審査と営業部によるモニタリングにより管理しております。

市場リスク（為替や金利等の変動リスク）

外貨建営業債権債務は、通貨別に状況を把握することにより為替変動リスクを管理しております。

流動性リスク

当社は余剰資金を安全性の高い金融商品で運用しております。随時資金繰表を更新し、運転資金の状況を把握することにより流動性リスクを管理しております。

（金融商品関係）

第26期
（2023年12月31日現在）

(1)金融商品の時価等に関する事項

開示すべき重要な項目はありません。なお、預金、未収委託者報酬、未収運用受託報酬、未収収益、未払手数料、未払委託調査費、その他未払金、未払費用は、短期間で決済されるため時価が帳簿価額に近似するものであることから、注記を省略しております。

（注）金銭債権の償還予定額

（単位：千円）

	1年以内	1年超 5年以内	5年超 10年以内	10年超
預金	1,422,304	-	-	-
未収委託者報酬	93,096	-	-	-
未収運用受託報酬	189,583	-	-	-
未収収益	146,395	-	-	-

(2)金融商品の時価のレベルごとの内訳等に関する事項

重要性が低いため記載を省略しております。

（有価証券関係）

第25期 （2022年12月31日現在）	第26期 （2023年12月31日現在）
重要性が低いため記載を省略しております。	重要性が低いため記載を省略しております。

（デリバティブ取引関係）

第25期 自 2022年 1月 1日 至 2022年12月31日	第26期 自 2023年 1月 1日 至 2023年12月31日
該当事項はありません。	該当事項はありません。

（退職給付関係）

第25期 自 2022年 1月 1日 至 2022年12月31日	第26期 自 2023年 1月 1日 至 2023年12月31日
1．採用している退職給付制度の概要	1．採用している退職給付制度の概要

当社は、従業員の退職給付に充てるため、非積立型の確定給付制度として、キャッシュバランスプランおよび確定拠出制度を採用しております。なお、当社が有するキャッシュバランスプランは、簡便法により退職給付引当金及び退職給付費用を計算しております。

2. 簡便法を適用した確定給付制度

(1) 簡便法を適用した制度の、退職給付引当金の期首残高と期末残高の調整表

退職給付引当金の期首残高	94,229千円
退職給付費用	19,374千円
退職給付の支払額	16,470千円
その他未払金への振替額	- 千円

退職給付引当金の期末残高	97,132千円
--------------	----------

(2) 退職給付費用

簡便法で計算した退職給付費用	19,374千円
----------------	----------

3. 確定拠出制度

当社の確定拠出制度への要拠出額は、21,335千円でありました。

当社は、従業員の退職給付に充てるため、非積立型の確定給付制度として、キャッシュバランスプランおよび確定拠出制度を採用しております。なお、当社が有するキャッシュバランスプランは、簡便法により退職給付引当金及び退職給付費用を計算しております。

2. 簡便法を適用した確定給付制度

(1) 簡便法を適用した制度の、退職給付引当金の期首残高と期末残高の調整表

退職給付引当金の期首残高	97,132千円
退職給付費用	19,483千円
退職給付の支払額	11,276千円
その他未払金への振替額	- 千円

退職給付引当金の期末残高	105,339千円
--------------	-----------

(2) 退職給付費用

簡便法で計算した退職給付費用	19,483千円
----------------	----------

3. 確定拠出制度

当社の確定拠出制度への要拠出額は、19,567千円でありました。

(税効果会計関係)

第25期 自 2022年 1月 1日 至 2022年12月31日	第26期 自 2023年 1月 1日 至 2023年12月31日
1. 繰延税金資産及び繰延税金負債の発生 of 主な原因別の内訳	1. 繰延税金資産及び繰延税金負債の発生 of 主な原因別の内訳

(単位：千円)

繰延税金資産

退職給付引当金	33,598
役員退職慰労引当金	1,672
賞与引当金	45,570
未払費用	29,247
その他	62,614
繰越欠損金	1,280,731
繰延税金資産小計	1,453,433
税務上の繰越欠損金に係る 評価性引当額 (注)2	1,280,731
将来減算一時差異等の合計に 係る評価性引当額	172,702
評価性引当額小計 (注)1	1,453,433
繰延税金資産合計	-
繰延税金負債	-
繰延税金資産(負債)の純額	-

(注)1 評価性引当額が13,414千円増加しております。この増加の主な理由は税務上の繰越欠損金に係る評価性引当額が増加したことによるものであります。

(注)2 税務上の繰越欠損金及びその繰越期限別の金額

(単位：千円)

	1年以内	1年超 2年以内	2年超 3年以内	3年超 4年以内	4年超 5年以内	5年超	合計
税務上の繰 越欠損金 (注)1	-	73,771	159,368	-	293,616	753,974	1,280,731
評価性 引当額	-	73,771	159,368	-	293,616	753,974	1,280,731
繰延税金 資産	-	-	-	-	-	-	-

(1) 税務上の繰越欠損金は法定実効税率を乗じた額であります。

2. 法定実効税率と税効果会計適用後の法人税等の負担率との差異の原因となった主な項目別の内訳

当事業年度は税引前当期純損失を計上しているため、差異の原因についての記載を省略しております。

(資産除去債務関係)

第25期	第26期
自 2022年 1月 1日	自 2023年 1月 1日
至 2022年12月31日	至 2023年12月31日

(単位：千円)

繰延税金資産

退職給付引当金	36,437
役員退職慰労引当金	1,683
賞与引当金	43,650
未払費用	27,027
その他	74,548
繰越欠損金	1,467,314
繰延税金資産小計	1,650,660
税務上の繰越欠損金に係る 評価性引当額 (注)2	1,467,314
将来減算一時差異等の合計に 係る評価性引当額	183,346
評価性引当額小計 (注)1	1,650,660
繰延税金資産合計	-
繰延税金負債	-
繰延税金資産(負債)の純額	-

(注)1 評価性引当額が197,226千円増加しております。この増加の主な理由は税務上の繰越欠損金に係る評価性引当額が増加したことによるものであります。

(注)2 税務上の繰越欠損金及びその繰越期限別の金額

(単位：千円)

	1年以内	1年超 2年以内	2年超 3年以内	3年超 4年以内	4年超 5年以内	5年超	合計
税務上の繰 越欠損金 (注)1	73,771	159,368	-	293,616	-	940,557	1,467,314
評価性 引当額	73,771	159,368	-	293,616	-	940,557	1,467,314
繰延税金 資産	-	-	-	-	-	-	-

(1) 税務上の繰越欠損金は法定実効税率を乗じた額であります。

2. 法定実効税率と税効果会計適用後の法人税等の負担率との差異の原因となった主な項目別の内訳

当事業年度は税引前当期純損失を計上しているため、差異の原因についての記載を省略しております。

資産除去債務のうち貸借対照表に計上しているもの	資産除去債務のうち貸借対照表に計上しているもの																		
<p>1. 当該資産除去債務の概要 当社事業所の貸室定期転貸借契約に伴う原状回復義務等であります。</p> <p>2. 当該資産除去債務の金額の算定方法 使用見込期間を5年(原貸借契約期間)と見積もり、割引計算による金額の重要性が乏しいことから、割引前の見積額を計上しております。</p> <p>3. 当事業年度における当該資産除去債務の総額の増減</p> <table border="0"> <tr> <td>期首残高</td> <td style="text-align: right;">68,236千円</td> </tr> <tr> <td>時の経過による調整額</td> <td style="text-align: right;">-千円</td> </tr> <tr> <td>資産除去債務の履行による減少額</td> <td style="text-align: right;">-千円</td> </tr> <tr> <td>有形固定資産の取得に伴う増加額</td> <td style="text-align: right;">-千円</td> </tr> <tr> <td>期末残高</td> <td style="text-align: right;"><u>68,236千円</u></td> </tr> </table>	期首残高	68,236千円	時の経過による調整額	-千円	資産除去債務の履行による減少額	-千円	有形固定資産の取得に伴う増加額	-千円	期末残高	<u>68,236千円</u>	<p>1. 当該資産除去債務の概要 当社事業所の貸室定期転貸借契約に伴う原状回復義務等であります。</p> <p>2. 当該資産除去債務の金額の算定方法 使用見込期間を5年(原貸借契約期間)と見積もり、割引計算による金額の重要性が乏しいことから、割引前の見積額を計上しております。</p> <p>3. 当事業年度における当該資産除去債務の総額の増減</p> <table border="0"> <tr> <td>期首残高</td> <td style="text-align: right;">68,236千円</td> </tr> <tr> <td>見積りの変更による増加額</td> <td style="text-align: right;">8,421千円</td> </tr> <tr> <td>見積りの変更による減少額</td> <td style="text-align: right;"><u>3,203千円</u></td> </tr> <tr> <td>期末残高</td> <td style="text-align: right;"><u>73,453千円</u></td> </tr> </table> <p>4. 当該資産除去債務の金額の見積りの変更 当事業年度において、資産の除去時点において必要とされる除去費用に関して、新たな情報入手すること等により、期首時点における見積額より増減することが明らかになったことから、資産除去債務の見積りの変更を行い、その増減額を3.当事業年度における当該資産除去債務の総額の増減に記載の通り、変更前の資産除去債務に加減算しております。</p>	期首残高	68,236千円	見積りの変更による増加額	8,421千円	見積りの変更による減少額	<u>3,203千円</u>	期末残高	<u>73,453千円</u>
期首残高	68,236千円																		
時の経過による調整額	-千円																		
資産除去債務の履行による減少額	-千円																		
有形固定資産の取得に伴う増加額	-千円																		
期末残高	<u>68,236千円</u>																		
期首残高	68,236千円																		
見積りの変更による増加額	8,421千円																		
見積りの変更による減少額	<u>3,203千円</u>																		
期末残高	<u>73,453千円</u>																		

(収益認識関係)

第25期 自 2022年 1月 1日 至 2022年12月31日	第26期 自 2023年 1月 1日 至 2023年12月31日
<p>1. 顧客との契約から生じる収益を分解した情報 顧客との契約から生じる収益を分解した情報については、注記事項（セグメント情報等）に記載のとおり、当社は投資運用業の単一セグメントであり、製品・サービスの区分の決定方法は、損益計算書の営業収益の区分と同じであることから、セグメント情報に追加して記載することを省略しております。</p> <p>2. 顧客との契約から生じる収益を理解するための基礎となる情報 収益を理解するために基礎となる情報は、「（重要な会計方針）の3.収益及び費用の計上基準」に記載のとおりであります。</p> <p>3. 顧客との契約に基づく履行義務の充足と当該契約から生じるキャッシュ・フローとの関係並びに会計期間末において存在する顧客との契約から翌会計期間以降に認識すると見込まれる収益の金額及び時期に関する情報 重要性が乏しいため記載を省略しております。</p>	<p>1. 顧客との契約から生じる収益を分解した情報 顧客との契約から生じる収益を分解した情報については、注記事項（セグメント情報等）に記載のとおり、当社は投資運用業の単一セグメントであり、製品・サービスの区分の決定方法は、損益計算書の営業収益の区分と同じであることから、セグメント情報に追加して記載することを省略しております。</p> <p>2. 顧客との契約から生じる収益を理解するための基礎となる情報 収益を理解するために基礎となる情報は、「（重要な会計方針）の3.収益及び費用の計上基準」に記載のとおりであります。</p> <p>3. 顧客との契約に基づく履行義務の充足と当該契約から生じるキャッシュ・フローとの関係並びに会計期間末において存在する顧客との契約から翌会計期間以降に認識すると見込まれる収益の金額及び時期に関する情報 重要性が乏しいため記載を省略しております。</p>

(セグメント情報等)

第25期 自 2022年 1月 1日 至 2022年12月31日

(セグメント情報) 当社は、投信投資顧問業の単一セグメントであるため、記載を省略しております。				
(関連情報) 1. 製品及びサービスごとの情報 (単位：千円)				
	投資信託業	投資顧問業	その他	合計
外部顧客への 営業収益	345,244	79,848	582,727	1,007,819
2. 地域ごとの情報 (1) 営業収益 (単位：千円)				
日本	ルクセンブルク	フランス	その他	合計
425,092	397,041	112,709	72,976	1,007,819
(注) 投資信託業の営業収益に関しては販売拠点、投資顧問業とその他の営業収益については契約先所在地を基に記載しております。				
(2) 有形固定資産 該当事項はありません。				
3. 主要な顧客ごとの情報 (単位：千円)				
顧客の名称	営業収益		関連するセグメント名	
BNPパリバ・ブラジル・ファンド (株式型)	83,472		なし	
BNPパリバ・アセットマネジメント・ ルクセンブルク	397,041		なし	
BNPパリバ・アセットマネジメント・ フランス	112,709		なし	
(報告セグメントごとの固定資産の減損損失に関する情報) 当社は、投信投資顧問業の単一セグメントであるため、記載を省略しております。				
(報告セグメントごとののれんの償却額及び未償却残高に関する情報) 該当事項はありません。				
(報告セグメントごとの負ののれん発生益に関する情報) 該当事項はありません。				

第26期 自 2023年 1月 1日 至 2023年12月31日				
(セグメント情報) 当社は、投信投資顧問業の単一セグメントであるため、記載を省略しております。				
(関連情報) 1. 製品及びサービスごとの情報 (単位：千円)				
	投資信託業	投資顧問業	その他	合計
外部顧客への 営業収益	358,893	228,167	569,245	1,156,307
2. 地域ごとの情報 (1) 営業収益 (単位：千円)				
日本	ルクセンブルク	英国	その他	合計
587,061	322,109	137,912	109,224	1,156,307
(注) 投資信託業の営業収益に関しては販売拠点、投資顧問業とその他の営業収益については契約先所在地を基に記載しております。				
(2) 有形固定資産 該当事項はありません。				
3. 主要な顧客ごとの情報 (単位：千円)				
顧客の名称	営業収益		関連するセグメント名	
BNPパリバ・グローバル水関連株式 ファンド	102,708		なし	
BNPパリバ・アセットマネジメント・ ルクセンブルク	322,109		なし	

BNPパリバ・アセットマネジメント UKリミテッド	137,912	なし
BNPパリバ・アセットマネジメント・ フランス	100,929	なし
(報告セグメントごとの固定資産の減損損失に関する情報) 当社は、投信投資顧問業の単一セグメントであるため、記載を省略しております。		
(報告セグメントごとののれんの償却額及び未償却残高に関する情報) 該当事項はありません。		
(報告セグメントごとの負ののれん発生益に関する情報) 該当事項はありません。		

(関連当事者関係)

1. 関連当事者との取引

第25期（自 2022年1月1日 至 2022年12月31日）

(1) 親会社及び法人主要株主等

種類	会社等の名称	所在地	資本金 又は 出資金	事業の 内容	議決権等 の被所有 割合	関連当事者 との関係	取引の 内容	取引金額 (千円)	科目	期末残高 (千円)
親会社	BNPパリバ・ アセットマネジ メント・ホール ディング	パリ、 フランス 共和国	23百万 ユーロ	持株 会社	直接 100%	増資の引受	増資 (注1)	900,000	-	-

(2) 兄弟会社等

種類	会社等の名称	所在地	資本金 又は 出資金	事業の 内容	議決権等 の被所有 割合	関連当事者 との関係	取引の 内容	取引金額 (千円)	科目	期末残高 (千円)
親会社 の子会社	BNPパリバ・ アセットマネジ メント・ルクセ ンブルク	ルクセン ブルク、 ルクセン ブルク大 公国	3百万 ユーロ	資産 運用業	無し	運用再委託 契約の締結	その他 営業収益 の受入	397,041	未収収益	175,845
親会社 の子会社	BNPパリバ・ アセットマネジ メント・フラン ス	パリ、 フランス 共和国	170百万 ユーロ	資産 運用業	無し	運用再委託 契約の締結 業務委託 契約の締結	その他営業 収益の受入 委託調査費 の支払 業務委託費 の支払	112,709 53,812 56,192	未収収益 未払委託 調査費 未払費用	66,630 39,031 14,193
親会社 の子会社	BNPパリバ・ アセットマネジ メント・UKリミ テッド	ロンド ン、 英国	32百万 ポンド	資産 運用業	無し	運用再委託 契約の締結	その他 営業収益 の受入	59,931	未収収益	55,866
親会社 の子会社	BNPパリバ・ アセットマネジ メント・ベル ギー	ブリュッ セル、 ベルギー 王国	54百万 ユーロ	資産 運用業	無し	業務委託 契約の締結	業務委託費 の支払	127,069	未払費用	32,281
親会社 の子会社	BNPパリバ・ アセットマネジ メント USA イ ンク	ニュー ヨーク、 アメリカ 合衆国	106百万 ドル	資産 運用業	無し	運用再委託 契約の締結	その他 営業収益 の受入	10,506	未収収益	4,926
親会社 の子会社	BNPパリバ・ アセットマネジ メント・ブラジ ル LTDA	サンパウ ロ、 ブラジル 連邦共和 国	38百万 レアル	資産 運用業	無し	運用再委託 契約の締結	委託調査費 の支払	28,087	未払委託 調査費	17,679
親会社 の子会社	カーディフ生命 保険株式会社	東京都 渋谷区	206億円	生命 保険業	無し	運用受託 契約の締結	運用受託 報酬の受入	40,629	未収運用 受託報酬	22,511

第26期（自 2023年1月1日 至 2023年12月31日）

(1) 親会社及び法人主要株主等

種類	会社等の名称	所在地	資本金 又は 出資金	事業の 内容	議決権等 の被所有 割合	関連当事者 との関係	取引の 内容	取引金額 (千円)	科目	期末残高 (千円)
----	--------	-----	------------------	-----------	--------------------	---------------	-----------	--------------	----	--------------

親会社	BNPパリバ・アセットマネジメント・ホールディング	パリ、フランス共和国	23百万ユーロ	持株会社	直接100%	増資の引受	増資(注1)	800,000	-	-
-----	---------------------------	------------	---------	------	--------	-------	--------	---------	---	---

(2) 兄弟会社等

種類	会社等の名称	所在地	資本金又は出資金	事業の内容	議決権等の被所有割合	関連当事者との関係	取引の内容	取引金額(千円)	科目	期末残高(千円)
親会社の子会社	BNPパリバ・アセットマネジメント・ルクセンブルク	ルクセンブルク、ルクセンブルク大公国	3百万ユーロ	資産運用業	無し	運用再委託契約の締結	その他営業収益の受入	322,109	未収収益	67,289
親会社の子会社	BNPパリバ・アセットマネジメント・フランス	パリ、フランス共和国	170百万ユーロ	資産運用業	無し	運用再委託契約の締結 業務委託契約の締結	その他営業収益の受入 委託調査費の支払 業務委託費の支払	100,929 92,366 183,650	未収収益 未払委託調査費 未払費用	31,812 65,247 43,636
親会社の子会社	BNPパリバ・アセットマネジメント・UKリミテッド	ロンドン、英国	35百万ポンド	資産運用業	無し	運用再委託契約の締結	その他営業収益の受入	137,912	未収収益	47,293
親会社の子会社	インバクス・アセット・マネジメント・グループ PLC	ロンドン、英国	1.3百万ポンド	資産運用業	無し	運用再委託契約の締結	委託調査費の支払	76,838	未払委託調査費	59,411
親会社の子会社	カーディフ生命保険株式会社	東京都渋谷区	206億円	生命保険業	無し	運用受託契約の締結	運用受託報酬の受入	40,039	未収運用受託報酬	21,940

取引条件及び取引条件の決定方針等

(注1) 当社の行った株主割当増資を1株当たり10,000円で引き受けたものであります。

(注2) 市場価格を勘案し一般的取引条件と同様に決定しております。

(注3) 国内取引については、取引金額には消費税等が含まれておらず、期末残高には消費税等が含まれております。海外取引については、取引金額及び期末残高には消費税等が含まれておりません。

2. 親会社に関する情報

(1) 親会社情報

BNPパリバ・アセットマネジメント・ホールディング (非上場)
ビー・エヌ・ピー・パリバ(ユーロネクスト・パリに上場)

(1株当たり情報)

第25期 自 2022年 1月 1日 至 2022年12月31日		第26期 自 2023年 1月 1日 至 2023年12月31日	
・ 1株当たり純資産	2,399円	・ 1株当たり純資産	2,473円
・ 1株当たり当期純損失	1,630円	・ 1株当たり当期純損失	1,214円
1株当たり当期純損失の算定上の基礎		1株当たり当期純損失の算定上の基礎	
当期純損失	634,809千円	当期純損失	571,163千円
普通株主に帰属しない金額	-	普通株主に帰属しない金額	-
普通株式に係る当期純損失	634,809千円	普通株式に係る当期純損失	571,163千円
期中平均株式数・普通株式	389,342株	期中平均株式数・普通株式	470,329株
なお、潜在株式調整後1株当たり当期純損失金額については、希薄化効果を有している潜在株式を発行していないため記載しておりません。		なお、潜在株式調整後1株当たり当期純損失金額については、希薄化効果を有している潜在株式を発行していないため記載しておりません。	

4【利害関係人との取引制限】

委託会社は、「金融商品取引法」の定めるところにより、利害関係人との取引について、次に掲げる行為が禁止されています。

- (1) 自己またはその取締役もしくは執行役との間における取引を行なうことを内容とした運用を行なうこと（投資者の保護に欠け、もしくは取引の公正を害し、または金融商品取引業の信用を失墜させるおそれがないものとして内閣府令で定めるものを除きます。）。
- (2) 運用財産相互間において取引を行なうことを内容とした運用を行なうこと（投資者の保護に欠け、もしくは取引の公正を害し、または金融商品取引業の信用を失墜させるおそれがないものとして内閣府令で定めるものを除きます。）。
- (3) 通常取引の条件と異なる条件であって取引の公正を害するおそれのある条件で、委託会社の親法人等（委託会社の総株主等の議決権の過半数を保有していることその他の当該金融商品取引業者と密接な関係を有する法人その他の団体として政令で定める要件に該当する者をいいます。以下(4)、(5)において同じ。）または子法人等（委託会社が総株主等の議決権の過半数を保有していることその他の当該金融商品取引業者と密接な関係を有する法人その他の団体として政令で定める要件に該当する者をいいます。以下同じ。）と有価証券の売買その他の取引または金融デリバティブ取引を行なうこと。
- (4) 委託会社の親法人等または子法人等の利益を図るため、その行なう投資運用業に関して運用の方針、運用財産の額もしくは市場の状況に照らして不必要な取引を行なうことを内容とした運用を行なうこと。
- (5) 上記(3)、(4)に掲げるもののほか、委託会社の親法人等または子法人等が関与する行為であって、投資者の保護に欠け、もしくは取引の公正を害し、または金融商品取引業の信用を失墜させるおそれのあるものとして内閣府令で定める行為。

5【その他】

- (1) 定款の変更
委託会社の定款の変更に関しては、株主総会の決議が必要です。
- (2) 訴訟事件その他の重要事項
委託会社に重要な影響を与えた事実、または与えると予想される訴訟事件などは発生していません。

第2【その他の関係法人の概況】

1【名称、資本金の額及び事業の内容】

(1) 受託会社

名 称	資本金の額 (2024年3月末現在)	事業の内容
三井住友信託銀行株式会社	342,037百万円	銀行法に基づき銀行業を営むとともに、金融機関の信託業務の兼営等に関する法律に基づき信託業務を営んでいます。

< 再信託受託会社の概要 >

- 名称 : 株式会社日本カストディ銀行
 資本金の額 : 51,000百万円(2024年3月末現在)
 事業の内容 : 銀行法に基づき銀行業を営むとともに、金融機関の信託業務の兼営等に関する法律に基づき信託業務を営んでいます。
 再信託の目的 : 原信託契約にかかる信託業務の一部(信託財産の管理)を原信託受託者から再信託受託者(株式会社日本カストディ銀行)へ委託するため、原信託財産のすべてを再信託受託者へ移管することを目的とします。

(2) 販売会社

名 称	資本金の額 (2024年3月末現在)	事業の内容
池田泉州TT証券株式会社	1,250百万円	金融商品取引法に定める第一種金融商品取引業を営んでいます。
SMB C日興証券株式会社	135,000百万円	
株式会社SBI証券	54,323百万円	
十六TT証券株式会社	3,000百万円	
東海東京証券株式会社	6,000百万円	
とちぎんTT証券株式会社	1,001百万円	
西日本シティTT証券株式会社	3,000百万円	
浜銀TT証券株式会社	3,307百万円	
播陽証券株式会社	112百万円	
フィデリティ証券株式会社	12,657百万円	
ほくほくTT証券株式会社	1,250百万円	
マネックス証券株式会社	13,195百万円	
楽天証券株式会社	19,495百万円	
ワイエム証券株式会社	1,270百万円	

株式会社イオン銀行 （委託金融商品取引業者 マネックス証券株式会社）	51,250百万円	銀行法に基づき銀行業を営みます。
株式会社SBI新生銀行 （委託金融商品取引業者 マネックス証券株式会社）	512,204百万円	
ソニー銀行株式会社	38,500百万円	

(3) 投資顧問会社

名 称	資本金の額 (2023年12月末現在)	事業の内容
BNPパリバ・アセットマネジメント・ヨーロッパ	170百万ユーロ	資産運用に関する業務を営んでいます。

2【関係業務の概要】

- (1) 受託会社
ファンドの信託財産に属する有価証券の管理・計算事務などを行ないます。
- (2) 販売会社
日本におけるファンドの募集、解約、収益分配金および償還金の取扱いなどを行ないます。
- (3) 投資顧問会社
委託会社から、マザーファンドの運用指図権限の委託を受け当該ファンドの運用（投資一任）を行ないます。

3【資本関係】

- (1) 受託会社
該当事項はありません。
- (2) 販売会社
該当事項はありません。
- (3) 投資顧問会社
委託会社及び投資顧問会社の最終的親会社はビー・エヌ・ピー・パリバです。

第3【参考情報】

ファンドについては、当計算期間において以下の書類が提出されております。

提出年月日	提出書類
2023年12月22日	臨時報告書
2024年 3月11日	有価証券届出書
2024年 3月11日	有価証券報告書
2024年 3月25日	臨時報告書

独立監査人の監査報告書

2024年3月18日

BNPパリバ・アセットマネジメント株式会社
取締役会 御中

有限責任監査法人トーマツ
東京事務所

指定有限責任社員 公認会計士 松本 亮太
業務執行社員

監査意見

当監査法人は、金融商品取引法第193条の2第1項の規定に基づく監査証明を行うため、「委託会社等の経理状況」に掲げられているBNPパリバ・アセットマネジメント株式会社の2023年1月1日から2023年12月31日までの第26期事業年度の財務諸表、すなわち、貸借対照表、損益計算書、株主資本等変動計算書、重要な会計方針及びその他の注記について監査を行った。

当監査法人は、上記の財務諸表が、我が国において一般に公正妥当と認められる企業会計の基準に準拠して、BNPパリバ・アセットマネジメント株式会社の2023年12月31日現在の財政状態及び同日をもって終了する事業年度の経営成績を、全ての重要な点において適正に表示しているものと認める。

監査意見の根拠

当監査法人は、我が国において一般に公正妥当と認められる監査の基準に準拠して監査を行った。監査の基準における当監査法人の責任は、「財務諸表監査における監査人の責任」に記載されている。当監査法人は、我が国における職業倫理に関する規定に従って、会社から独立しており、また、監査人としてのその他の倫理上の責任を果たしている。当監査法人は、意見表明の基礎となる十分かつ適切な監査証拠を入手したと判断している。

その他の記載内容

その他の記載内容は、監査した財務諸表を含む開示書類に含まれる情報のうち、財務諸表及びその監査報告書以外の情報である。

当監査法人は、その他の記載内容が存在しないと判断したため、その他の記載内容に対するいかなる作業も実施していない。

財務諸表に対する経営者及び監査役の実務上の責任

経営者の責任は、我が国において一般に公正妥当と認められる企業会計の基準に準拠して財務諸表を作成し適正に表示することにある。これには、不正又は誤謬による重要な虚偽表示のない財務諸表を作成し適正に表示するために経営者が必要と判断した内部統制を整備及び運用することが含まれる。

財務諸表を作成するに当たり、経営者は、継続企業の前提に基づき財務諸表を作成することが適切であるかどうかを評価し、我が国において一般に公正妥当と認められる企業会計の基準に基づいて継続企業に関する事項を開示する必要がある場合には当該事項を開示する責任がある。

監査役の実務上の責任は、財務報告プロセスの整備及び運用における取締役の職務の執行を監視することにある。

財務諸表監査における監査人の責任

監査人の責任は、監査人が実施した監査に基づいて、全体としての財務諸表に不正又は誤謬による重要な虚偽表示がないかどうかについて合理的な保証を得て、監査報告書において独立の立場から財務諸表に対する意見を表明することにある。虚偽表示は、不正又は誤謬により発生する可能性があり、個別に又は集計すると、財務諸表の利用者の意思決定に影響を与えると合理的に見込まれる場合に、重要性があると判断される。

監査人は、我が国において一般に公正妥当と認められる監査の基準に従って、監査の過程を通じて、職業的専門家としての判断を行い、職業的懐疑心を保持して以下を実施する。

- 不正又は誤謬による重要な虚偽表示リスクを識別し、評価する。また、重要な虚偽表示リスクに対応した監査手続を立案し、実施する。監査手続の選択及び適用は監査人の判断による。さらに、意見表明の基礎となる十分かつ適切な監査証拠を入手する。
- 財務諸表監査の目的は、内部統制の有効性について意見表明するためのものではないが、監査人は、リスク評価の実施に際して、状況に応じた適切な監査手続を立案するために、監査に関連する内部統制を検討する。
- 経営者が採用した会計方針及びその適用方法の適切性、並びに経営者によって行われた会計上の見積りの合理性及び関連する注記事項の妥当性を評価する。
- 経営者が継続企業を前提として財務諸表を作成することが適切であるかどうか、また、入手した監査証拠に基づき、継続企業の前提に重要な疑義を生じさせるような事象又は状況に関して重要な不確実性が認められるかどうか結論付ける。継続企業の前提に関する重要な不確実性が認められる場合は、監査報告書において財務諸表の注記事項に注意を喚起すること、又は重要な不確実性に関する財務諸表の注記事項が適切でない場合は、財務諸表に対して除外事項付意見を表明することが求められている。監査人の結論は、監査報告書日までに入手した監査証拠に基づいているが、将来の事象や状況により、企業は継続企業として存続できなくなる可能性がある。
- 財務諸表の表示及び注記事項が、我が国において一般に公正妥当と認められる企業会計の基準に準拠しているかどうかとともに、関連する注記事項を含めた財務諸表の表示、構成及び内容、並びに財務諸表が基礎となる取引や会計事象を適正に表示しているかどうかを評価する。

監査人は、監査役に対して、計画した監査の範囲とその実施時期、監査の実施過程で識別した内部統制の重要な不備を含む監査上の重要な発見事項、及び監査の基準で求められているその他の事項について報告を行う。

利害関係

会社と当監査法人又は業務執行社員との間には、公認会計士法の規定により記載すべき利害関係はない。

以上

(注)1. 上記は、当社が、監査報告書の原本に記載された事項を電子化したものであり、その原本は当社が別途保管しております。

2. XBR L データは監査の対象には含まれていません。

独立監査人の監査報告書

2024年8月21日

BNPパリバ・アセットマネジメント株式会社

取締役会御中

PwC Japan有限責任監査法人
東京事務所

指定有限責任社員
業務執行社員 公認会計士 久保 直毅

監査意見

当監査法人は、金融商品取引法第193条の2第1項の規定に基づく監査証明を行うため、「ファンドの経理状況」に掲げられているBNPパリバ欧州高配当・成長株式ファンド（毎月分配型）の2023年12月12日から2024年6月10日までの特定期間の財務諸表、すなわち、貸借対照表、損益及び剰余金計算書、注記表並びに附属明細表について監査を行った。

当監査法人は、上記の財務諸表が、我が国において一般に公正妥当と認められる企業会計の基準に準拠して、BNPパリバ欧州高配当・成長株式ファンド（毎月分配型）の2024年6月10日現在の信託財産の状態及び同日をもって終了する特定期間の損益の状況を、全ての重要な点において適正に表示しているものと認める。

監査意見の根拠

当監査法人は、我が国において一般に公正妥当と認められる監査の基準に準拠して監査を行った。監査の基準における当監査法人の責任は、「財務諸表監査における監査人の責任」に記載されている。当監査法人は、我が国における職業倫理に関する規定に従って、BNPパリバ・アセットマネジメント株式会社及びファンドから独立しており、また、監査人としてのその他の倫理上の責任を果たしている。当監査法人は、意見表明の基礎となる十分かつ適切な監査証拠を入手したと判断している。

その他の記載内容

その他の記載内容は、有価証券報告書及び有価証券届出書（訂正有価証券届出書を含む）に含まれる情報のうち、財務諸表及びその監査報告書以外の情報である。経営者の責任は、その他の記載内容を作成し開示することにある。

当監査法人の財務諸表に対する監査意見の対象にはその他の記載内容は含まれておらず、当監査法人はその他の記載内容に対して意見を表明するものではない。

財務諸表監査における当監査法人の責任は、その他の記載内容を通読し、通読の過程において、その他の記載内容と財務諸表又は当監査法人が監査の過程で得た知識との間に重要な相違があるかどうか検討すること、また、そのような重要な相違以外にその他の記載内容に重要な誤りの兆候があるかどうか注意を払うことにある。

当監査法人は、実施した作業に基づき、その他の記載内容に重要な誤りがあると判断した場合には、その事実を報告することが求められている。

その他の記載内容に関して、当監査法人が報告すべき事項はない。

財務諸表に対する経営者の責任

経営者の責任は、我が国において一般に公正妥当と認められる企業会計の基準に準拠して財務諸表を作成し適正に表示することにある。これには、不正又は誤謬による重要な虚偽表示のない財務諸表を作成し適正に表示するために経営者が必要と判断した内部統制を整備及び運用することが含まれる。

財務諸表を作成するに当たり、経営者は、継続企業の前提に基づき財務諸表を作成することが適切であるかどうかを評価し、我が国において一般に公正妥当と認められる企業会計の基準に基づいて継続企業に関する事項を開示する必要がある場合には当該事項を開示する責任がある。

財務諸表監査における監査人の責任

監査人の責任は、監査人が実施した監査に基づいて、全体としての財務諸表に不正又は誤謬による重要な虚偽表示がないかどうかについて合理的な保証を得て、監査報告書において独立の立場から財務諸表に対する意見を表明することにある。虚偽表示は、不正又は誤謬により発生する可能性があり、個別に又は集計すると、財務諸表の利用者の意思決定に影響を与えると合理的に見込まれる場合に、重要性があると判断される。

監査人は、我が国において一般に公正妥当と認められる監査の基準に従って、監査の過程を通じて、職業的専門家としての判断を行い、職業的懐疑心を保持して以下を実施する。

- 不正又は誤謬による重要な虚偽表示リスクを識別し、評価する。また、重要な虚偽表示リスクに対応した監査手続を立案し、実施する。監査手続の選択及び適用は監査人の判断による。さらに、意見表明の基礎となる十分かつ適切な監査証拠を入手する。
- 財務諸表監査の目的は、内部統制の有効性について意見表明するためのものではないが、監査人は、リスク評価の実施に際して、状況に応じた適切な監査手続を立案するために、監査に関連する内部統制を検討する。

- ・ 経営者が採用した会計方針及びその適用方法の適切性、並びに経営者によって行われた会計上の見積りの合理性及び関連する注記事項の妥当性を評価する。
- ・ 経営者が継続企業を前提として財務諸表を作成することが適切であるかどうか、また、入手した監査証拠に基づき、継続企業の前提に重要な疑義を生じさせるような事象又は状況に関して重要な不確実性が認められるかどうか結論付ける。継続企業の前提に関する重要な不確実性が認められる場合は、監査報告書において財務諸表の注記事項に注意を喚起すること、又は重要な不確実性に関する財務諸表の注記事項が適切でない場合は、財務諸表に対して除外事項付意見を表明することが求められている。監査人の結論は、監査報告書日までに入手した監査証拠に基づいているが、将来の事象や状況により、ファンドは継続企業として存続できなくなる可能性がある。
- ・ 財務諸表の表示及び注記事項が、我が国において一般に公正妥当と認められる企業会計の基準に準拠しているかどうかとともに、関連する注記事項を含めた財務諸表の表示、構成及び内容、並びに財務諸表が基礎となる取引や会計事象を適正に表示しているかどうかを評価する。

監査人は、経営者に対して、計画した監査の範囲とその実施時期、監査の実施過程で識別した内部統制の重要な不備を含む監査上の重要な発見事項、及び監査の基準で求められているその他の事項について報告を行う。

利害関係

BNPパリバ・アセットマネジメント株式会社及びファンドと当監査法人又は業務執行社員との間には、公認会計士法の規定により記載すべき利害関係はない。

以 上

(注)1. 上記の監査報告書の原本は当社が別途保管しております。

2. XBRLデータは監査の対象には含まれていません。