

【表紙】

【提出書類】	有価証券届出書
【提出先】	関東財務局長殿
【提出日】	平成29年2月28日提出
【発行者名】	野村アセットマネジメント株式会社
【代表者の役職氏名】	C E O兼執行役社長 渡邊 国夫
【本店の所在の場所】	東京都中央区日本橋一丁目 1 2 番 1 号
【事務連絡者氏名】	松井 秀仁
【電話番号】	03-3241-9511
【届出の対象とした募集（売出）内国投資 信託受益証券に係るファンドの名称】	野村米国好利回り社債投信 Aコース 野村米国好利回り社債投信 Bコース
【届出の対象とした募集（売出）内国投資 信託受益証券の金額】	継続募集額(平成29年3月1日から平成30年2月28日まで) 野村米国好利回り社債投信 Aコース 1兆円を上限とします。 野村米国好利回り社債投信 Bコース 1兆円を上限とします。
【縦覧に供する場所】	該当事項はありません。

第一部【証券情報】

（１）【ファンドの名称】

野村米国好利回り社債投信 Aコース

野村米国好利回り社債投信 Bコース

（以上を総称して「野村米国好利回り社債投信」、「野村米国好利回り社債投信（年1回決算型）」または「各ファンド」という場合、あるいは個別に「ファンド」という場合があります。）

なお、「野村米国好利回り社債投信 Aコース」を「Aコース」または「野村米国好利回り社債投信A」または「野村米国好利回り社債投信 Aコース（年1回決算型）」、「野村米国好利回り社債投信 Bコース」を「Bコース」または「野村米国好利回り社債投信B」または「野村米国好利回り社債投信 Bコース（年1回決算型）」という場合があります。さらに、「Aコース」については名称に「（為替ヘッジあり）」を、「Bコース」については名称に「（為替ヘッジなし）」を、各々付記して記載する場合があります。）

（２）【内国投資信託受益証券の形態等】

追加型証券投資信託・受益権（以下「受益権」といいます。）

なお、当初元本は1口当たり1円です。

信用格付

信用格付業者から提供され、もしくは閲覧に供された信用格付はありません。また、信用格付業者から提供され、もしくは閲覧に供される予定の信用格付はありません。

ファンドの受益権は、社債等の振替に関する法律（政令で定める日以降「社債、株式等の振替に関する法律」となった場合は読み替えるものとし、「社債、株式等の振替に関する法律」を含め「社振法」といいます。以下同じ。）の規定の適用を受けており、受益権の帰属は、後述の「（11）振替機関に関する事項」に記載の振替機関及び当該振替機関の下位の口座管理機関（社振法第2条に規定する「口座管理機関」をいい、振替機関を含め、以下「振替機関等」といいます。）の振替口座簿に記載または記録されることにより定まります（以下、振替口座簿に記載または記録されることにより定まる受益権を「振替受益権」といいます。）。委託者である野村アセットマネジメント株式会社は、やむを得ない事情等がある場合を除き、当該振替受益権を表示する受益証券を発行しません。また、振替受益権には無記名式や記名式の形態はありません。

（３）【発行（売出）価額の総額】

各ファンドにつき1兆円を上限とします。

（４）【発行（売出）価格】

取得申込日の翌営業日の基準価額 とします。

なお、午後3時までに、取得申込みが行なわれかつ当該取得申込みにかかる販売会社所定の事務手続が完了したものを当日のお申込み分とします。

「基準価額」とは、純資産総額をその時の受益権口数で除して得た額をいいます。なお、ファンドにおいては1万口当りの価額で表示されます。

ファンドの基準価額については下記の照会先までお問い合わせ下さい。

野村アセットマネジメント株式会社

サポートダイヤル 0120-753104（フリーダイヤル）

< 受付時間 > 営業日の午前9時～午後5時

インターネットホームページ <http://www.nomura-am.co.jp/>

（５）【申込手数料】

取得申込日の翌営業日の基準価額に、3.24%（税抜3.0%）以内 で販売会社が独自に定める率を乗じて得た額とします。

詳しくは、販売会社にお問い合わせください。

収益分配金を再投資する場合には手数料は無手数料とします。

（６）【申込単位】

1万口以上1口単位（当初元本1口＝1円）または1万円以上1円単位

（購入コースには、分配金を受取る一般コースと、分配金が再投資される自動けいぞく投資コースがあります。原則、購入後に購入コースの変更はできません。）

ただし、「自動けいぞく投資コース」を選択した投資者が収益分配金を再投資する場合には1口単位とします。

（７）【申込期間】

平成29年 3月 1日から平成30年 2月28日まで

* なお、申込期間は、上記期間満了前に有価証券届出書を提出することによって更新されます。

（８）【申込取扱場所】

ファンドの申込取扱場所（以下「販売会社」といいます。）については下記の照会先までお問い合わせ下さい。

野村アセットマネジメント株式会社

サポートダイヤル 0120-753104（フリーダイヤル）

< 受付時間 > 営業日の午前9時～午後5時

インターネットホームページ <http://www.nomura-am.co.jp/>

（９）【払込期日】

投資者は、取得申込日から起算して6営業日目までに申込代金を申込みの販売会社にお支払いください。なお、販売会社が別に定める所定の方法により、上記の期日以前に取得申込代金をお支払いいただく場合があ

ります。各取得申込日の発行価額の総額は、各販売会社によって、追加信託が行なわれる日に、野村アセットマネジメント株式会社（「委託者」または「委託会社」といいます。）の指定する口座を経由して、野村信託銀行株式会社（「受託者」または「受託会社」といいます。）の指定するファンド口座に払い込まれます。

（１０）【払込取扱場所】

申込金は申込みの販売会社にお支払いください。払込取扱場所についてご不明の場合は、下記の照会先までお問い合わせ下さい。

野村アセットマネジメント株式会社

サポートダイヤル 0120-753104（フリーダイヤル）

< 受付時間 > 営業日の午前9時～午後5時

インターネットホームページ <http://www.nomura-am.co.jp/>

（１１）【振替機関に関する事項】

ファンドの受益権に係る振替機関は下記の通りです。

株式会社証券保管振替機構

（１２）【その他】

申込みの方法

受益権の取得申込に際しては、販売会社所定の方法でお申込みください。

販売会社によっては、一部のファンドのみのお取扱いとなる場合があります。

分配金の受取方法により、収益の分配時に分配金を受け取る「一般コース」と、分配金が税引き後無手数料で再投資される「自動けいぞく投資コース」の2つの申込方法があります。

お申込みの際に、「一般コース」か「自動けいぞく投資コース」か、どちらかのコースをお申し出ください。（原則として、お買付け後のコース変更はできません。）

なお、販売会社や申込形態によっては、どちらか一方のコースのみのお取り扱いとなる場合や、買付単位が異なる場合等があります。詳しくは販売会社にお問い合わせください。

取得申込みの受付の中止、既に受付けた取得申込みの受付の取り消し

金融商品取引所（金融商品取引法第2条第16項に規定する金融商品取引所および金融商品取引法第2条第8項第3号口に規定する外国金融商品市場をいいます。以下同じ。なお、金融商品取引所を単に「取引所」という場合があり、取引所のうち、有価証券の売買または金融商品取引法第28条第8項第3号もしくは同項第5号の取引を行なう市場ないしは当該市場を開設するものを「証券取引所」という場合があります。）等における取引の停止、その他やむを得ない事情等があるときは、取得申込み（スイッチングの申込みを含みます）の受付を中止すること、および既に受付けた取得申込み（スイッチングの申込みを含みます）の受付を取り消す場合があります。

上記の取得申込みの受付の中止等を行う事情等によっては、スイッチングのお申込みについては可能な場合もあります。

スイッチング

「野村米国好利回り社債投信 Aコース」および「野村米国好利回り社債投信 Bコース」の間で乗換え

（以下「スイッチング」といいます。）ができます。

スイッチングとは、「野村米国好利回り社債投信 Aコース」または「野村米国好利回り社債投信 Bコース」のいずれかのファンドをご換金した場合の手取金をもって、そのご換金のお申込日の午後3時まで、いずれかもう一方のファンドの取得申込みが行われかつ当該取得申込みの受付にかかる販売会社所定の事務手続きが完了したものをいいます。

スイッチングによる申込みは、1万口以上1口単位または1万円以上1円単位からできます。また、「自動けいぞく投資コース」を選択した投資者がスイッチングに際し、当該投資者が保有する「Aコース」または「Bコース」の受益権の全てをご換金した場合の手取金の全額をもって取得申込みを行う場合は1口単位とします。

なお、スイッチングの際には、換金時と同様の費用・税金がかかりますのでご留意下さい。（詳しくは「第二部 ファンド情報 第1ファンドの状況 4手数料等及び税金」をご覧ください。）

（販売会社によっては、スイッチングのお取扱いを行わない場合があります。）

申込不可日

販売会社の営業日であっても、下記の条件に該当する日（以下「申込不可日」といいます。）には、原則として取得、換金およびスイッチングの申込みができません。

- ・申込日当日が、ニューヨーク証券取引所またはニューヨークの銀行の休業日と同日の場合。

申込不可日については、「サポートダイヤル」でもご確認いただけます。

振替受益権について

ファンドの受益権は、投資信託振替制度（「振替制度」と称する場合があります。）に移行したため、社振法の規定の適用を受け、上記「（11）振替機関に関する事項」に記載の振替機関の振替業にかかる業務規程等の規則にしたがって取り扱われるものとします。

ファンドの分配金、償還金、換金代金は、社振法および上記「（11）振替機関に関する事項」に記載の振替機関の業務規程その他の規則にしたがって支払われます。

（参考）

投資信託振替制度とは、

ファンドの受益権の発生、消滅、移転をコンピュータシステムにて管理します。

- ・ファンドの設定、解約、償還等がコンピュータシステム上の帳簿（「振替口座簿」といいます。）への記載・記録によって行なわれますので、受益証券は発行されません。

第二部【ファンド情報】

第1【ファンドの状況】

1【ファンドの性格】

（1）【ファンドの目的及び基本的性格】

米国ドル建の高利回り事業債（ハイ・イールド・ボンド）を実質的な主要投資対象とし、高水準のインカムゲインの確保と信託財産の成長を図ることを目的として運用を行ないます。

Aコース…実質組入外貨建資産については、原則として為替ヘッジにより為替変動リスクの低減を図ることを基本とします。

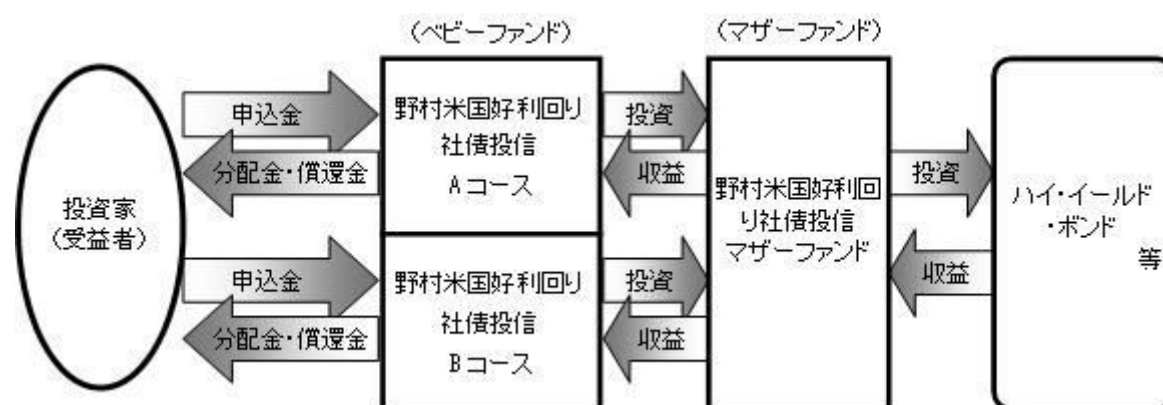
Bコース…実質組入外貨建資産については、原則として為替ヘッジを行ないません。

「Aコース」「Bコース」間でスイッチング可能です。

各ファンドは、「野村米国好利回り社債投信 マザーファンド」を親投資信託（「マザーファンド」といいます。）とするファミリーファンド方式で運用します。「実質的な主要投資対象」とは、マザーファンドを通じて投資する、主要な投資対象という意味です。

《ファミリーファンド方式について》

各ファンドは「野村米国好利回り社債投信 マザーファンド」を親投資信託（マザーファンド）とするファミリーファンド方式で運用します。ファミリーファンド方式とは、投資家の皆様が投資した資金をまとめてベビーファンドとし、その資金をマザーファンドに投資して、実質的な運用を行なうしくみをいいます。



マザーファンドの運用の方針等については、『第1 ファンドの状況 2 投資方針（参考）マザーファンドの概要』をご参照ください。

各ファンドは、マザーファンドのほかに、公社債等に直接投資する場合があります。

「自動けいぞく投資コース」をお申込みの場合は、分配金は税引き後無手数料で再投資されます。

信託金の限度額

受益権の信託金限度額は、各ファンドにつき5,000億円です。ただし、受託者と合意のうえ、当該信託金限度額を変更することができます。

< 商品分類 >

一般社団法人投資信託協会が定める「商品分類に関する指針」に基づくファンドの商品分類は以下の通りで

す。

なお、ファンドに該当する商品分類及び属性区分は下記の表中に**網掛け表示**しております。

（野村米国好利回り社債投信 Aコース）

《商品分類表》

単位型・追加型	投資対象地域	投資対象資産 (収益の源泉)
単位型	国内	株式
追加型	海外	債券
	内外	不動産投信
		その他資産 ()
		資産複合

《属性区分表》

投資対象資産	決算頻度	投資対象地域	投資形態	為替ヘッジ
株式 一般 大型株 中小型株	年1回	グローバル		
債券 一般 公債 社債 その他債券 クレジット属性 ()	年2回 年4回 年6回 (隔月) 年12回 (毎月) 日々 その他 ()	日本 北米 欧州 アジア オセアニア 中南米 アフリカ 中近東 (中東) エマージング	ファミリーファンド ファンド・オブ・ファンズ	あり (フルヘッジ) なし
不動産投信				
その他資産 (投資信託証券 (債券 社債 低格付債))				
資産複合 () 資産配分固定型 資産配分変更型				

当ファンドは、ファミリーファンド方式で運用されます。このため、組入れている資産を示す属性区分上の投資対象資産（その他資産（投資信託証券））と収益の源泉となる資産を示す商品分類上の投資対象資産（債券）とが異なります。

（野村米国好利回り社債投信 Bコース）

《商品分類表》

単位型・追加型	投資対象地域	投資対象資産 (収益の源泉)
---------	--------	-------------------

単 位 型	国 内	株 式
		債 券
	海 外	不動産投信
追 加 型	内 外	その他資産 ()
		資産複合

《属性区分表》

投資対象資産	決算頻度	投資対象地域	投資形態	為替ヘッジ
株式 一般 大型株 中小型株	年1回	グローバル		
	年2回	日本		
	年4回			
債券 一般	年6回	北米	ファミリーファンド	あり ()
公債	(隔月)	欧州		
社債		アジア		
その他債券 クレジット属性 ()	年12回 (毎月)	オセアニア		
不動産投信	日々	中南米	ファンド・オブ・ファンズ	なし
その他資産 (投資信託証券 (債券 社債 低格付債))	その他 ()	アフリカ		
		中近東 (中東)		
資産複合 ()		エマージング		
資産配分固定型 資産配分変更型				

当ファンドは、ファミリーファンド方式で運用されます。このため、組入れている資産を示す属性区分上の投資対象資産（その他資産（投資信託証券））と収益の源泉となる資産を示す商品分類上の投資対象資産（債券）とが異なります。

属性区分に記載している「為替ヘッジ」は、対円での為替リスクに対するヘッジの有無を記載しております。

上記、商品分類及び属性区分の定義については、下記をご覧ください。

なお、下記一般社団法人投資信託協会のホームページでもご覧頂けます。

《一般社団法人投資信託協会インターネットホームページアドレス》 <http://www.toushin.or.jp/>

一般社団法人投資信託協会が定める「商品分類に関する指針」に基づくファンドの商品分類及び属性区分は以下の通りです。（平成22年7月1日現在）

< 商品分類表定義 >

[単位型投信・追加型投信の区分]

- (1) 単位型投信...当初、募集された資金が一つの単位として信託され、その後の追加設定は一切行われないファンドをいう。

- (2)追加型投信...一度設定されたファンドであってもその後追加設定が行われ従来の信託財産とともに運用されるファンドをいう。

[投資対象地域による区分]

- (1)国内...目論見書又は投資信託約款において、組入資産による主たる投資収益が実質的に国内の資産を源泉とする旨の記載があるものをいう。
- (2)海外...目論見書又は投資信託約款において、組入資産による主たる投資収益が実質的に海外の資産を源泉とする旨の記載があるものをいう。
- (3)内外...目論見書又は投資信託約款において、国内及び海外の資産による投資収益を実質的に源泉とする旨の記載があるものをいう。

[投資対象資産(収益の源泉)による区分]

- (1)株式...目論見書又は投資信託約款において、組入資産による主たる投資収益が実質的に株式を源泉とする旨の記載があるものをいう。
- (2)債券...目論見書又は投資信託約款において、組入資産による主たる投資収益が実質的に債券を源泉とする旨の記載があるものをいう。
- (3)不動産投信(リート)...目論見書又は投資信託約款において、組入資産による主たる投資収益が実質的に不動産投資信託の受益証券及び不動産投資法人の投資証券を源泉とする旨の記載があるものをいう。
- (4)その他資産...目論見書又は投資信託約款において、組入資産による主たる投資収益が実質的に上記(1)から(3)に掲げる資産以外の資産を源泉とする旨の記載があるものをいう。なお、その他資産と併記して具体的な収益の源泉となる資産の名称記載も可とする。
- (5)資産複合...目論見書又は投資信託約款において、上記(1)から(4)に掲げる資産のうち複数の資産による投資収益を実質的に源泉とする旨の記載があるものをいう。

[独立した区分]

- (1)MMF(マネー・マネージメント・ファンド)...「MMF等の運営に関する規則」に定めるMMFをいう。
- (2)MRF(マネー・リザーブ・ファンド)...「MMF等の運営に関する規則」に定めるMRFをいう。
- (3)ETF...投資信託及び投資法人に関する法律施行令（平成12年政令480号）第12条第1号及び第2号に規定する証券投資信託並びに租税特別措置法（昭和32年法律第26号）第9条の4の2に規定する上場証券投資信託をいう。

[補足分類]

- (1)インデックス型...目論見書又は投資信託約款において、各種指数に連動する運用成果を目指す旨の記載があるものをいう。
- (2)特殊型...目論見書又は投資信託約款において、投資者に対して注意を喚起することが必要と思われる特殊な仕組みあるいは運用手法の記載があるものをいう。なお、下記の属性区分で特殊型の小分類において「条件付運用型」に該当する場合には当該小分類を括弧書きで付記するものとし、それ以外の小分類に該当する場合には当該小分類を括弧書きで付記できるものとする。

< 属性区分表定義 >

[投資対象資産による属性区分]

株式

- (1)一般...次の大型株、中小型株属性にあてはまらない全てのものをいう。
- (2)大型株...目論見書又は投資信託約款において、主として大型株に投資する旨の記載があるものをいう。
- (3)中小型株...目論見書又は投資信託約款において、主として中小型株に投資する旨の記載があるものをいう。

債券

- (1)一般...次の公債、社債、その他債券属性にあてはまらない全てのものをいう。
- (2)公債...目論見書又は投資信託約款において、日本国又は各国の政府の発行する国債(地方債、政府保証債、政府機関債、国際機関債を含む。以下同じ。)に主として投資する旨の記載があるものをいう。
- (3)社債...目論見書又は投資信託約款において、企業等が発行する社債に主として投資する旨の記載があるものをいう。
- (4)その他債券...目論見書又は投資信託約款において、公債又は社債以外の債券に主として投資する旨の記載があるものをいう。
- (5)格付等クレジットによる属性...目論見書又は投資信託約款において、上記(1)から(4)の「発行体」による区分のほか、特にクレジットに対して明確な記載があるものについては、上記(1)から(4)に掲げる区分に加え「高格付債」「低格付債」等を併記することも可とする。

不動産投信...これ以上の詳細な分類は行わないものとする。

その他資産...組入れている資産を記載するものとする。

資産複合...以下の小分類に該当する場合には当該小分類を併記することができる。

- (1)資産配分固定型...目論見書又は投資信託約款において、複数資産を投資対象とし、組入比率については固定的とする旨の記載があるものをいう。なお、組み合わせている資産を列挙するものとする。
- (2)資産配分変更型...目論見書又は投資信託約款において、複数資産を投資対象とし、組入比率については、機動的な変更を行なう旨の記載があるものもしくは固定的とする旨の記載がないものをいう。なお、組み合

わせている資産を列挙するものとする。

〔 決算頻度による属性区分 〕

- (1)年1回...目論見書又は投資信託約款において、年1回決算する旨の記載があるものをいう。
- (2)年2回...目論見書又は投資信託約款において、年2回決算する旨の記載があるものをいう。
- (3)年4回...目論見書又は投資信託約款において、年4回決算する旨の記載があるものをいう。
- (4)年6回(隔月)...目論見書又は投資信託約款において、年6回決算する旨の記載があるものをいう。
- (5)年12回(毎月)...目論見書又は投資信託約款において、年12回(毎月)決算する旨の記載があるものをいう。
- (6)日々...目論見書又は投資信託約款において、日々決算する旨の記載があるものをいう。
- (7)その他...上記属性にあてはまらない全てのものをいう。

〔 投資対象地域による属性区分(重複使用可能) 〕

- (1)グローバル...目論見書又は投資信託約款において、組入資産による投資収益が世界の資産を源泉とする旨の記載があるものをいう。なお、「世界の資産」の中に「日本」を含むか含まないかを明確に記載するものとする。
- (2)日本...目論見書又は投資信託約款において、組入資産による投資収益が日本の資産を源泉とする旨の記載があるものをいう。
- (3)北米...目論見書又は投資信託約款において、組入資産による投資収益が北米地域の資産を源泉とする旨の記載があるものをいう。
- (4)欧州...目論見書又は投資信託約款において、組入資産による投資収益が欧州地域の資産を源泉とする旨の記載があるものをいう。
- (5)アジア...目論見書又は投資信託約款において、組入資産による投資収益が日本を除くアジア地域の資産を源泉とする旨の記載があるものをいう。
- (6)オセアニア...目論見書又は投資信託約款において、組入資産による投資収益がオセアニア地域の資産を源泉とする旨の記載があるものをいう。
- (7)中南米...目論見書又は投資信託約款において、組入資産による投資収益が中南米地域の資産を源泉とする旨の記載があるものをいう。
- (8)アフリカ...目論見書又は投資信託約款において、組入資産による投資収益がアフリカ地域の資産を源泉とする旨の記載があるものをいう。
- (9)中近東(中東)...目論見書又は投資信託約款において、組入資産による投資収益が中近東地域の資産を源泉とする旨の記載があるものをいう。
- (10)エマージング...目論見書又は投資信託約款において、組入資産による投資収益がエマージング地域(新興成長国(地域))の資産を源泉とする旨の記載があるものをいう。

〔 投資形態による属性区分 〕

- (1)ファミリーファンド...目論見書又は投資信託約款において、親投資信託(ファンド・オブ・ファンズにのみ投資されるものを除く。)を投資対象として投資するものをいう。
- (2)ファンド・オブ・ファンズ...「投資信託等の運用に関する規則」第2条に規定するファンド・オブ・ファンズをいう。

〔 為替ヘッジによる属性区分 〕

- (1)為替ヘッジあり...目論見書又は投資信託約款において、為替のフルヘッジ又は一部の資産に為替のヘッジを行う旨の記載があるものをいう。
- (2)為替ヘッジなし...目論見書又は投資信託約款において、為替のヘッジを行わない旨の記載があるもの又は為替のヘッジを行う旨の記載がないものをいう。

〔 インデックスファンドにおける対象インデックスによる属性区分 〕

- (1)日経225
- (2)TOPIX
- (3)その他の指数...前記指数にあてはまらない全てのものをいう。

〔 特殊型 〕

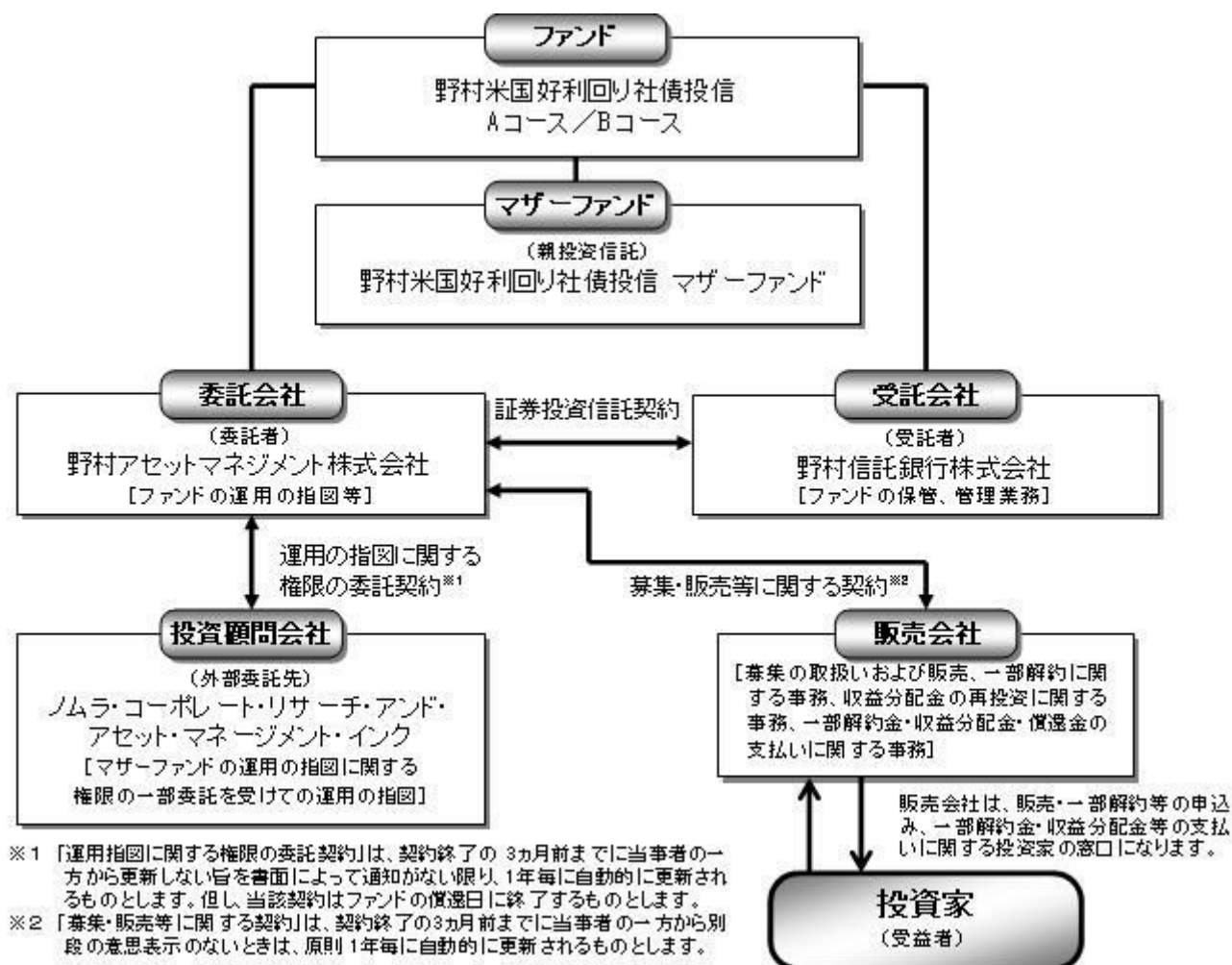
- (1)ブル・ベア型...目論見書又は投資信託約款において、派生商品をヘッジ目的以外に用い、積極的に投資を行うとともに各種指数・資産等への連動若しくは逆連動(一定倍の連動若しくは逆連動を含む。)を目指す旨の記載があるものをいう。
- (2)条件付運用型...目論見書又は投資信託約款において、仕組債への投資またはその他特殊な仕組みを用いることにより、目標とする投資成果(基準価額、償還価額、収益分配金等)や信託終了日等が、明示的な指標等の値により定められる一定の条件によって決定される旨の記載があるものをいう。
- (3)ロング・ショート型/絶対収益追求型...目論見書又は投資信託約款において、特定の市場に左右されにくい収益の追求を目指す旨若しくはロング・ショート戦略により収益の追求を目指す旨の記載があるものをいう。
- (4)その他型...目論見書又は投資信託約款において、上記(1)から(3)に掲げる属性のいずれにも該当しない特殊な仕組みあるいは運用手法の記載があるものをいう。

（２）【ファンドの沿革】

平成18年11月30日

信託契約締結、ファンドの設定日、運用開始

（３）【ファンドの仕組み】



委託会社の概況(平成29年1月末現在)

・名称

野村アセットマネジメント株式会社

・本店の所在の場所

東京都中央区日本橋一丁目12番1号

・資本金の額

17,180百万円

・会社の沿革

昭和34年(1959年)12月1日

野村証券投資信託委託株式会社として設立

平成9年(1997年)10月1日

投資顧問会社である野村投資顧問株式会社と合併して野村アセット・マネージメント投信株式会社に商号を変更

平成12年(2000年)11月1日

野村アセットマネジメント株式会社に商号を変更

平成15年（2003年）6月27日 委員会等設置会社へ移行
・大株主の状況

名称	住所	所有株式数	比率
野村ホールディングス株式会社	東京都中央区日本橋一丁目9番1号	5,150,693株	100%

2【投資方針】

（１）【投資方針】

[1] 米国ドル建のハイ・イールド・ボンドを主要投資対象とします。

主として米国ドル建のハイ・イールド・ボンドに投資し、高水準のインカムゲインと中長期的な値上がり益の獲得によるトータル・リターンを追求を目指し、積極的な運用を行ないます。

投資する事業債は主としてBB格相当以下の格付けが付与されているもの（格付けがない場合は同等の信用度を有すると判断されるものを含みます。）とします。

ディストレス債券やデフォルト債券などを含め幅広い低格付証券に投資を行ないます。

[2] 投資対象の徹底したクレジット分析と分散投資により、ポートフォリオ全体のリスクの低減を目指します。

ハイ・イールド・ボンドへの投資にあたっては、投資対象の徹底したクレジット分析を行なうことにより、信用リスクのコントロールを行ないます。

ポートフォリオによる分散投資によりリスクの低減を図ることを基本とします。

同一発行体の発行するハイ・イールド・ボンドへの投資割合は、原則としてマザーファンドの純資産総額の10%以内とします。

投資対象を40業種に分類し、1業種あたりの投資割合は、原則としてマザーファンドの純資産総額の30%以内とします。

[3] 「Aコース」は原則として為替ヘッジを行ない、「Bコース」は原則として為替ヘッジを行ないません。

<p>野村米国好利回り社債投信 Aコース ＜為替ヘッジあり＞</p> <p>実質組入外貨建資産については、 原則として為替ヘッジにより 為替変動リスクの低減を図ることを 基本とします。</p>	<p>野村米国好利回り社債投信 Bコース ＜為替ヘッジなし＞</p> <p>実質組入外貨建資産については、 原則として為替ヘッジを行ないません。</p>
--	--

[4] BofA・メリルリンチ・USハイ・イールド・コンストレインド・インデックスをベンチマークとします。

各ファンドは、以下をベンチマークとします。

Aコース	BofA・メリルリンチ・USハイ・イールド・コンストレインド・インデックス (円ヘッジベース) ¹
------	---

Bコース	BofA・メリルリンチ・USハイ・イールド・コンストレインド・インデックス (円換算ベース) ²
------	--

1 「BofA・メリルリンチ・USハイ・イールド・コンストレインド・インデックス（円ヘッジベース）」は、BofA Merrill Lynch US High Yield Constrained Index（USドルベース）をもとに、委託会社が独自にヘッジコストを考慮して円換算したものです。

2 「BofA・メリルリンチ・USハイ・イールド・コンストレインド・インデックス（円換算ベース）」は、BofA Merrill Lynch US High Yield Constrained Index（USドルベース）をもとに、委託会社が独自に円換算したものです。

（野村アセットマネジメントは、バンクオブアメリカ・メリルリンチより、当ファンドのベンチマークの算出にあたって同指数を用いることを許諾されております。）

[5] ノムラ・コーポレート・リサーチ・アンド・アセット・マネージメント・インク（NCRAM社）に、運用の指図に関する権限の一部を委託します。

マザーファンドの運用にあたっては、「ノムラ・コーポレート・リサーチ・アンド・アセット・マネージメント・インク」（NOMURA CORPORATE RESEARCH AND ASSET MANAGEMENT INC.）に運用の指図に関する権限の一部を委託し、運用の効率化に努めます。

<p>委託する範囲：海外の公社債等（含む金融商品）の運用</p> <p>委託先名称：NOMURA CORPORATE RESEARCH AND ASSET MANAGEMENT INC. （ノムラ・コーポレート・リサーチ・アンド・アセット・マネージメント・インク）</p> <p>委託先所在地：米国ニューヨーク州ニューヨーク市</p> <p>委託に係る費用：「野村米国好利回り社債投信 マザーファンド」の外部委託先の報酬は、委託会社報酬の中から支払うものとし、その報酬額は当該マザーファンドの平均純資産総額（日々の純資産総額の平均値）に対し年0.60%の率を乗じた金額とします。</p>

運用の指図に関する権限の委託を中止または委託の内容を変更する場合があります。

（参考）

NCRAM社について

Nomura Corporate Research and Asset Management Inc.（ノムラ・コーポレート・リサーチ・アンド・アセット・マネージメント・インク：NCRAM社）は、1991年3月に設立された米国に登録されている野村グループの投資顧問会社であり、米国公社債やエマージング・マーケット債で構成されるポートフォリオの運用を行なっています。

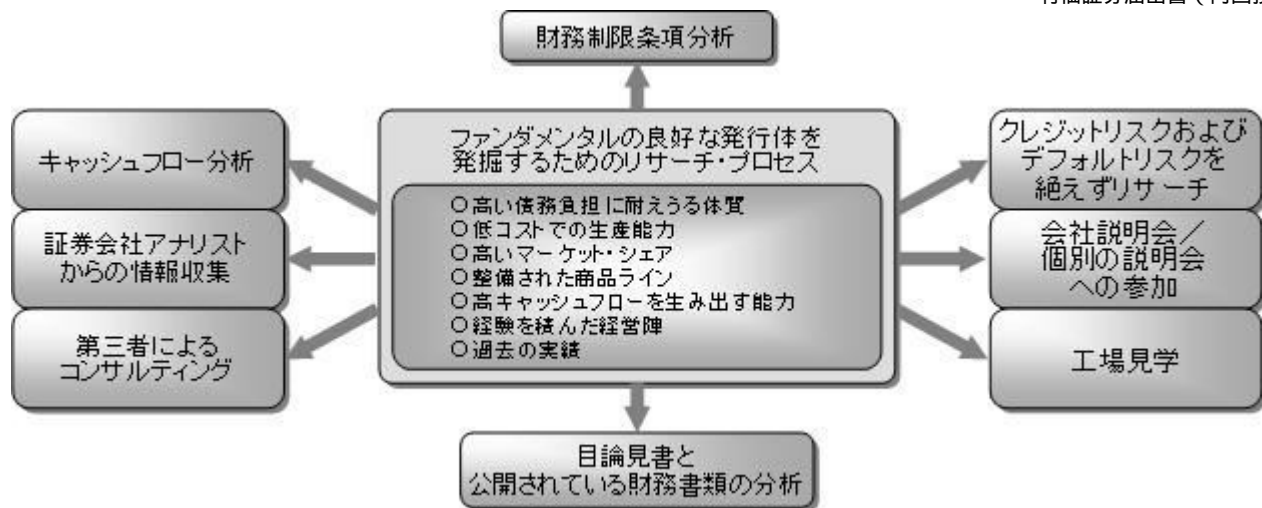
NCRAM社は、クレジットリスクを有する債券の運用において充実した体制を整えています。

NCRAM社はファンダメンタルズの良好な企業を発掘するために、リサーチ中心のボトム・アップ・アプローチを採用しています。

デフォルトによる損失を最小限に抑えることを目的にクレジット・リスク管理を徹底し、保守的なポートフォリオ運用を行なっています。

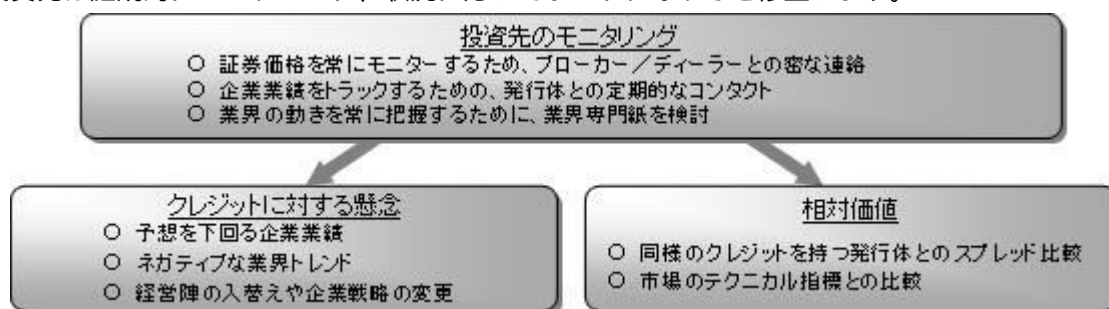
NCRAM社のリサーチプロセス

NCRAM社の信用分析は、企業の業務内容とキャッシュフローを生み出す能力に焦点を当てています。



投資先のモニタリングと規律ある売却

投資先は継続的にモニターされ、状況に応じてポートフォリオを修正します。



資金動向、市況動向等によっては上記のような運用ができない場合があります。

（２）【投資対象】

米国ドル建の高利回り事業債（ハイ・イールド・ボンド）を実質的な主要投資対象とし、ディストレス債券やデフォルト債券などを含め幅広い低格付証券に投資を行います。

各ファンドは「野村米国好利回り社債投信 マザーファンド」への投資を通じて、実質的にハイ・イールド・ボンドに投資を行います。なお、公社債等に直接投資する場合があります。

デリバティブの使用は、ヘッジ目的に限定します。

マザーファンドの主要投資対象

米国ドル建の高利回り事業債（ハイ・イールド・ボンド）を主要投資対象とし、ディストレス債券やデフォルト債券などを含め幅広い低格付証券に投資を行います。

投資対象には、米国以外の企業の発行する債券等が含まれます。なお、LPS（リミテッド・パートナーシップ）の発行する債務証券または債務証券、転換社債型新株予約権付社債、優先証券またはこれに類する証券、コーポレート・ローン、新株予約権などの権利が付与された債券、債務証券の保有に関連して発行される株式などへ投資を行なう場合があります。

転換社債型新株予約権付社債とは、新株予約権付社債のうち会社法第236条第1項第3号の財産が当該新株予約権付社債についての社債であって当該社債と当該新株予約権がそれぞれ単独で存在し得ないことをあらかじめ明確にしているもの（会社法施行前の旧商法第341条ノ3第1項第7号および第8号の定めがある新株予約権付

社債を含みます。)をいいます。

ハイ・イールド・ボンドとは...

債券などの格付機関（スタンダード・アンド・プアーズ社（S&P社）、ムーディーズ社など）によって格付される債券の信用度でBB格以下に格付されている事業債をいいます。

格付とは、債券などの元本および利息が償還まで当初契約の定めどおり返済される確実性の程度を評価したものをいいます。

信用度の低い格付をもつ債券ほど、元本および利息が償還まで定めどおりに返済される確実性が低く（信用リスクが大きく）なります。

信用度	S&P社の場合	ムーディーズ社の場合
高い	AAA	Aaa
	AA	Aa
	A	A
	BBB	Baa
	BB	Ba
	B	B
	CCC	Caa
	CC	Ca
	C	C
低い	D	

} 主な投資対象

1つの格付内に等級を設けるため、付加的な記号が用いられることがあります。たとえば、BBB格における平均以上あるいは平均以下の格付を表すために、S&P社ではBBB+、BBB-のように、ムーディーズ社ではBaa1、Baa3のように表記しています。

ディストレス債券とは...

発行企業の財務状況や信用力の悪化により著しく価格が低下した債券をいいます。

デフォルト債券とは...

デフォルトとは一般的には債券の利払いおよび元本返済の不履行、もしくは遅延などをいい、このような状態にある債券をデフォルト債券といいます。

「Aコース」「Bコース」共通

投資の対象とする資産の種類（約款第20条）

この信託において投資の対象とする資産の種類は、次に掲げるものとします。

- 1 次に掲げる特定資産（「特定資産」とは、投資信託及び投資法人に関する法律第2条第1項で定めるものをいいます。以下同じ。）
 - イ．有価証券
 - ロ．デリバティブ取引（金融商品取引法第2条第20項に規定するものをいい、下記「（5）投資制限 および 」に定めるものに限ります。）に係る権利
 - ハ．約束手形（イに掲げるものに該当するものを除きます。）
 - ニ．金銭債権（イ及びハに掲げるものに該当するものを除きます。）
- 2 次に掲げる特定資産以外の資産
 - イ．為替手形
 - ロ．次に掲げるものをすべてみたす資産
 - ・リミテッド・パートナーシップ、リミテッド・ライアビリティー・カンパニー、またはこれらと類似するものに対する出資持分を表象するもの、もしくは、トラストまたはこれと類似するものから利益を受ける権利を表象するもの

- ・流動性に考慮し、時価の取得が可能なもの
- ・前号に掲げるものまたは本号イに掲げるものに該当しないもの

有価証券の指図範囲（約款第21条第1項）

委託者は、信託金を、主として野村アセットマネジメント株式会社を委託者とし、野村信託銀行株式会社を受託者として締結された親投資信託である野村米国好利回り社債投信 マザーファンド（以下「マザーファンド」といいます。）の受益証券のほか、次の有価証券（金融商品取引法第2条第2項の規定により有価証券とみなされる同項各号に掲げる権利を除きます。）に投資することを指図します。

1. 国債証券
2. 地方債証券
3. 特別の法律により法人の発行する債券
4. 社債券（新株引受権証券と社債券とが一体となった新株引受権付社債券を含みます。）
5. 特定目的会社に係る特定社債券（金融商品取引法第2条第1項第4号で定めるものをいいます。）
6. 投資法人債券（金融商品取引法第2条第1項第11号で定めるものをいいます。）
7. 転換社債の転換および新株予約権の行使により取得した株券、株主割当または社債権者割当等により取得した株券、新株の引受権を表示する証券もしくは証書または新株予約権証券
8. 特別の法律により設立された法人の発行する出資証券（金融商品取引法第2条第1項第6号で定めるものをいいます。）
9. 協同組織金融機関に係る優先出資証券（金融商品取引法第2条第1項第7号で定めるものをいいます。）
10. 特定目的会社に係る優先出資証券または新優先出資引受権を表示する証券（金融商品取引法第2条第1項第8号で定めるものをいいます。）
11. コマーシャル・ペーパー
12. 外国または外国の者の発行する証券または証書で、前各号の証券または証書の性質を有するもの
13. 外国の者の発行する証券または証書で、第4号の証券または証書もしくは株券または新株引受権証券の性質を有するプリファランス シェアーズおよびこれらに類するもの
14. 投資信託または外国投資信託の受益証券（金融商品取引法第2条第1項第10号で定めるものをいいます。）
15. 投資証券、新投資口予約権証券または外国投資証券（金融商品取引法第2条第1項第11号で定めるものをいいます。）
16. 外国貸付債権信託受益証券（金融商品取引法第2条第1項第18号で定めるものをいいます。）
17. 預託証書（金融商品取引法第2条第1項第20号で定めるものをいいます。）
18. 外国法人が発行する譲渡性預金証書
19. 貸付債権信託受益権であって金融商品取引法第2条第1項第14号で定める受益証券発行信託の受益証券に表示されるべきもの
20. 外国の者に対する権利で前号の有価証券に表示されるべき権利の性質を有するもの
21. 指定金銭信託の受益証券（金融商品取引法第2条第1項第14号で定める受益証券発行信託の受益証券に限ります。）
22. 抵当証券（金融商品取引法第2条第1項第16号で定めるものをいいます。）

なお、第7号の証券または証書、第12号、第13号および第17号の証券または証書のうち第7号の証券または証書の性質を有するものを以下「株式」といい、第1号から第6号までの証券または証書、第12号および第17号の証券または証書のうち第1号から第6号までの証券または証書の性質を有するものお

よび第13号の証券または証書のうち第4号の証券または証書の性質を有するものを以下「公社債」といい、第14号および第15号の証券を以下「投資信託証券」といいます。

金融商品の指図範囲（約款第21条第2項）

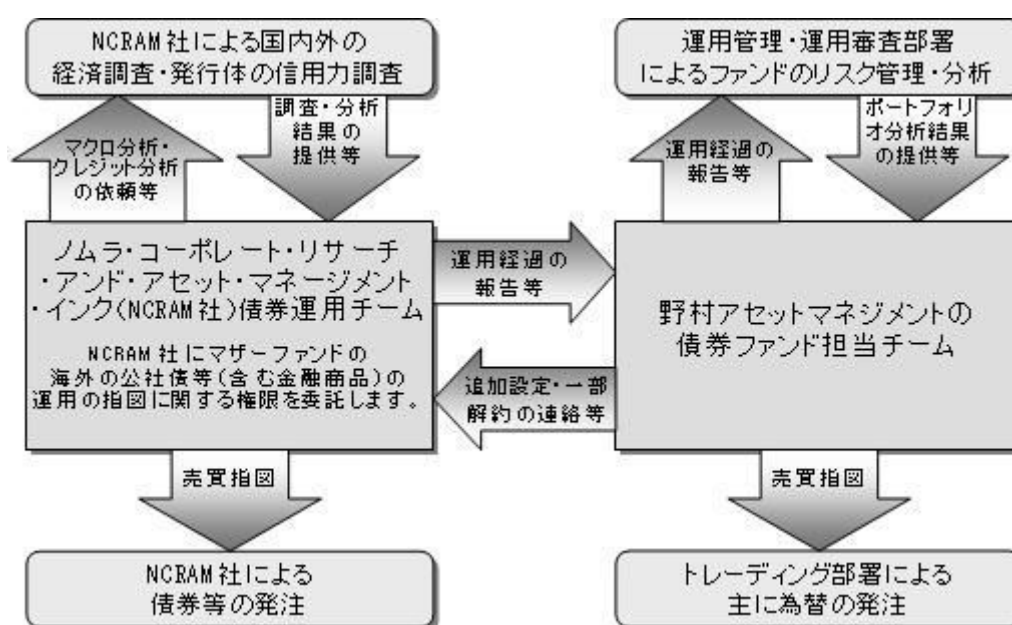
委託者は、信託金を、次の金融商品（金融商品取引法第2条第2項の規定により有価証券とみなされる同項各号に掲げる権利を含みます。）により運用することを指図することができます。

1. 預金
2. 指定金銭信託（上記「（2）投資対象 有価証券の指図範囲」に掲げるものを除く。）
3. コール・ローン
4. 手形割引市場において売買される手形
5. 貸付債権信託受益権であって、金融商品取引法第2条第2項第1号で定めるもの
- 5の2. 外国の者に対する権利で前号の権利の性質を有するもの
6. 日本の会社に類似した性質を有しない外国の者が発行する債務証券または証書（上記 に定める証券または証書を除きます。）
7. 流動性のあるプリファランス シェアーズおよびこれらに類するもの（上記 第13号に定める証券または証書を除きます。なお、上記 第13号に定める証券または証書を含め、「優先証券」といいます。）
8. リミテッド・パートナーシップ、リミテッド・ライアビリティ・カンパニー、またはこれらと類似するものに対する出資持分を表象するもの、もしくは、トラストまたはこれと類似するものから利益を受ける権利を表象するものであって、流動性のある前各号および上記 各号以外のもの
その他の投資対象

1. 先物取引等
2. スワップ取引

（3）【運用体制】

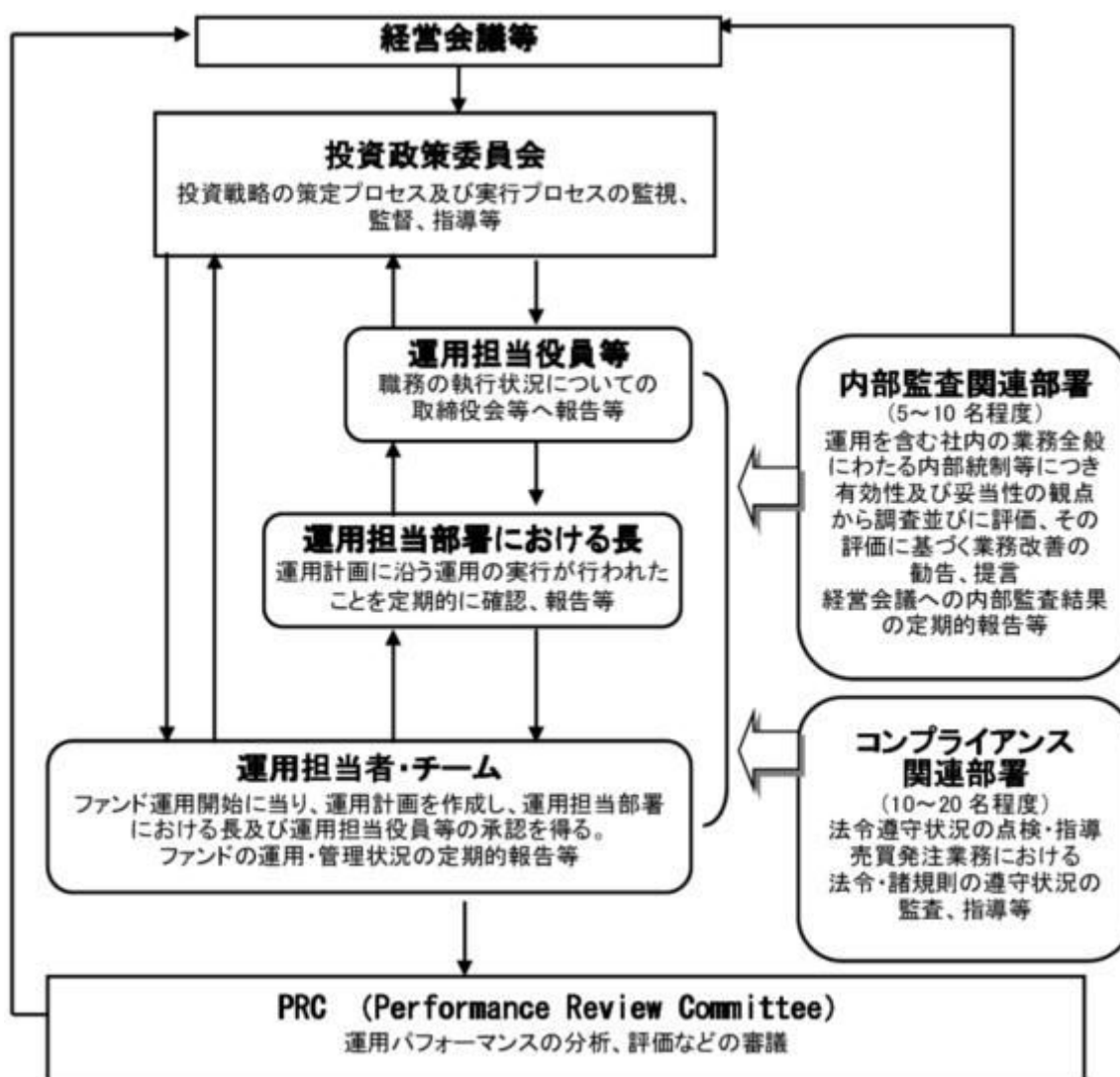
ファンドの運用体制は以下の通りです。



運用体制はマザーファンドを含め記載されております。

当社では、ファンドの運用に関する社内規程として、運用担当者に関する規程並びにスワップ取引、信用リスク管理、資金の借入、外国為替の予約取引等、信用取引等に関して各々、取扱い基準を設けております。

ファンドを含む委託会社における投資信託の内部管理及び意思決定を監督する組織等は以下の通りです。



委託会社によるファンドの関係法人（販売会社を除く）に対する管理体制等

当社では、「受託会社」または受託会社の再信託先に対しては、日々の純資産照合、月次の勘定残高照合などを行っています。また、受託業務の内部統制の有効性についての監査人による報告書を、受託会社より受け取っております。

運用の外部委託を行う場合、「運用の外部委託先」に対しては、外部委託先が行った日々の約定について、投資ガイドラインに沿ったものであるかを確認しています。また、コンプライアンスレポートの提出を義務付け、定期的に管理状況に関する報告を受けています。さらに、外部委託先の管理体制、コンプライアンス体制等について調査ならびに評価を行い、定期的に商品に関する委員会に報告しています。

ファンドの運用体制等は今後変更となる場合があります。

（４）【分配方針】

年1回の毎決算時に、原則として以下の方針に基づき分配を行ないます。

分配対象額の範囲は、経費控除後の繰越分を含めた利子・配当等収益と売買益（評価益を含みます。）等の金額とします。

分配金額は、上記の範囲内で、基準価額の水準等を勘案して委託者が決定します。

留保益の運用については、特に制限を設けず、委託者の判断に基づき、元本部分と同一の運用を行います。

利子・配当等収益とは、配当金、利子、貸付有価証券に係る品貸料およびこれ等に類する収益から支払利息を控除した額で、諸経費、監査費用、当該監査費用に係る消費税等に相当する金額、信託報酬および当該信託報酬に係る消費税等に相当する金額を控除した後その残金を受益者に分配することができます。なお、次期以降の分配金にあてるため、その一部を分配準備積立金として積み立てることができます。

売買益とは、売買損益に評価損益を加減した利益金額で、諸経費、監査費用、当該監査費用に係る消費税等に相当する金額、信託報酬および当該信託報酬に係る消費税等に相当する金額を控除し、繰越欠損金のあるときは、その全額を売買益をもって補てんした後、受益者に分配することができます。なお、次期以降の分配にあてるため、分配準備積立金として積み立てることができます。

毎計算期末において、信託財産につき生じた損失は、次期に繰り越します。

* 委託会社の判断により分配を行わない場合もあります。また、将来の分配金の支払いおよびその金額について示唆、保証するものではありません。

ファンドの決算日

原則として毎年12月8日（休業日の場合は翌営業日）を決算日とします。

分配金のお支払い

分配金は、決算日において振替機関等の振替口座簿に記載または記録されている受益者（当該収益分配金にかかる決算日以前において一部解約が行なわれた受益権にかかる受益者を除きます。また、当該収益分配金にかかる決算日以前に設定された受益権で取得申込代金支払前のため販売会社の名義で記載または記録されている受益権については原則として取得申込者としします。）に、原則として決算日から起算して5営業日までに支払いを開始します。「自動けいぞく投資コース」をお申込みの場合は、分配金は税引き後無手数料で再投資されますが、再投資により増加した受益権は、振替口座簿に記載または記録されます。

（５）【投資制限】

「Aコース」「Bコース」共通

外貨建資産への投資割合（運用の基本方針 2 運用方法（３）投資制限）

外貨建資産への実質投資割合には制限を設けません。

デリバティブの使用はヘッジ目的に限定します。

一般社団法人投資信託協会規則に定める合理的な方法により算出した額が、信託財産の純資産総額を超えることとなるデリバティブ取引等（同規則に定めるデリバティブ取引等をいいます。）の利用は行ないません。（運用の基本方針 2 運用方法（３）投資制限）

株式への投資割合（運用の基本方針 2 運用方法（３）投資制限）

株式への投資は、優先証券のうち株券または新株引受権証書の性質を有するもの、転換社債を転換お

よび新株予約権を行使したものおよび社債権者割当等により取得したものに限り、株式への実質投資割合は信託財産の純資産総額の30%以内とします。

同一銘柄の株式への投資割合（運用の基本方針 2 運用方法（3）投資制限）

同一銘柄の株式への実質投資割合は、信託財産の純資産総額の5%以内とします。

同一銘柄の転換社債等への投資割合（運用の基本方針 2 運用方法（3）投資制限）

同一銘柄の転換社債ならびに転換社債型新株予約権付社債への実質投資割合は、信託財産の純資産総額の10%以内とします。

投資信託証券への投資割合（運用の基本方針 2 運用方法（3）投資制限）

投資信託証券（マザーファンド受益証券を除きます。）への実質投資割合は、信託財産の純資産総額の5%以内とします。

投資する株式等の範囲（約款第24条）

（ ）委託者が投資することを指図する株式、新株引受権証券および新株予約権証券は、金融商品取引所に上場されている株式の発行会社の発行するものおよび金融商品取引所に準ずる市場において取引されている株式の発行会社の発行するものとします。ただし、株主割当または社債権者割当により取得する株式、新株引受権証券および新株予約権証券については、この限りではありません。

（ ）上記（ ）の規定にかかわらず、上場予定または登録予定の株式、新株引受権証券および新株予約権証券で目論見書等において上場または登録されることが確認できるものについては委託者が投資することを指図することができるものとします。

先物取引等の運用指図・目的・範囲（約款第26条）

（ ）委託者は、信託財産が運用対象とする有価証券の価格変動リスクを回避するため、わが国の金融商品取引所における有価証券先物取引（金融商品取引法第28条第8項第3号イに掲げるものをいいます。以下同じ。）、有価証券指数等先物取引（金融商品取引法第28条第8項第3号ロに掲げるものをいいます。以下同じ。）および有価証券オプション取引（金融商品取引法第28条第8項第3号ハに掲げるものをいいます。以下同じ。）ならびに外国の金融商品取引所におけるこれらの取引と類似の取引を次の範囲で行なうことの指図をすることができます。なお、選択権取引はオプション取引に含めるものとします（以下同じ。）。

1. 先物取引の売建およびコール・オプションの売付の指図は、建玉の合計額が、ヘッジの対象とする有価証券（以下「ヘッジ対象有価証券」といいます。）の時価総額の範囲内とします。

2. 先物取引の買建およびプット・オプションの売付の指図は、建玉の合計額が、ヘッジ対象有価証券の組入可能額（組入ヘッジ対象有価証券を差し引いた額）に信託財産が限月までに受取る組入公社債、組入外国貸付債権信託受益証券、組入貸付債権信託受益権、組入抵当証券および組入指定金銭信託の受益証券の利払金および償還金を加えた額を限度とし、且つ信託財産が限月までに受取る組入有価証券に係る利払金および償還金等ならびに上記「（2）投資対象 金融商品の指図範囲」の第1号から第4号に掲げる金融商品で運用している額の範囲内とします。

3. コール・オプションおよびプット・オプションの買付の指図は、本条で規定する全オプション取引に係る支払いプレミアム額の合計額が取引時点の信託財産の純資産総額の5%を上回らない範囲内とします。

（ ）委託者は、信託財産に属する資産の為替変動リスクを回避するため、わが国の金融商品取引所における通貨に係る先物取引ならびに外国の金融商品取引所における通貨に係る先物取引およびオプション取引を次の範囲で行なうことの指図をすることができます。

1. 先物取引の売建およびコール・オプションの売付の指図は、建玉の合計額が、為替の売予約と合せてヘッジ対象とする外貨建資産（外国通貨表示の有価証券（以下「外貨建有価証券」といいます。

- す。）、預金その他の資産をいいます。以下同じ。）の時価総額とマザーファンドの信託財産に属するヘッジ対象とする外貨建資産の時価総額のうち信託財産に属するとみなした額（信託財産に属するマザーファンドの時価総額にマザーファンドの信託財産純資産総額に占めるヘッジ対象とする外貨建資産の時価総額の割合を乗じて得た額をいいます。）との合計額の範囲内とします。
- ２．先物取引の買建およびプット・オプションの売付の指図は、建玉の合計額が、為替の買予約と合せて、外貨建有価証券の買付代金等実需の範囲内とします。
- ３．コール・オプションおよびプット・オプションの買付の指図は、支払いプレミアム額の合計額が取引時点の保有外貨建資産の時価総額の５％を上回らない範囲内とし、且つ本条で規定する全オプション取引に係る支払いプレミアム額の合計額が取引時点の信託財産の純資産総額の５％を上回らない範囲内とします。
- （ ）委託者は、信託財産に属する資産の価格変動リスクを回避するため、わが国の金融商品取引所における金利に係る先物取引およびオプション取引ならびに外国の金融商品取引所におけるこれらの取引と類似の取引を次の範囲で行なうことの指図をすることができます。
- １．先物取引の売建およびコール・オプションの売付の指図は、建玉の合計額が、ヘッジ対象とする金利商品（信託財産が１年以内に受け取る組入有価証券の利払金および償還金等ならびに上記「（２）投資対象 金融商品の指図範囲」の第１号から第４号に掲げる金融商品で運用されているものをいい、以下「ヘッジ対象金利商品」といいます。）の時価総額の範囲内とします。
- ２．先物取引の買建およびプット・オプションの売付の指図は、建玉の合計額が、信託財産が限月までに受取る組入有価証券に係る利払金および償還金等ならびに上記「（２）投資対象 金融商品の指図範囲」の第１号から第４号に掲げる金融商品で運用している額（以下本号において「金融商品運用額等」といいます。）の範囲内とします。ただし、ヘッジ対象金利商品が外貨建で、信託財産の外貨建資産組入可能額（約款上の組入可能額から保有外貨建資産の時価総額を差引いた額。以下同じ。）に信託財産が限月までに受取る外貨建組入公社債および組入外国貸付債権信託受益証券ならびに外貨建組入貸付債権信託受益権の利払金および償還金を加えた額が当該金融商品運用額等の額より少ない場合には外貨建資産組入可能額に信託財産が限月までに受取る外貨建組入有価証券に係る利払金および償還金等を加えた額を限度とします。
- ３．コール・オプションおよびプット・オプションの買付の指図は、支払いプレミアム額の合計額が取引時点のヘッジ対象金利商品の時価総額の５％を上回らない範囲内とし、且つ本条で規定する全オプション取引に係る支払いプレミアム額の合計額が取引時点の信託財産の純資産総額の５％を上回らない範囲内とします。

スワップ取引の運用指図・目的・範囲（約款第27条）

- （ ）委託者は、信託財産に属する資産の効率的な運用ならびに価格変動リスクおよび為替変動リスクを回避するため、異なった通貨、異なった受取り金利または異なった受取り金利とその元本を一定の条件のもとに交換する取引（以下「スワップ取引」といいます。）を行なうことの指図をすることができます。
- （ ）スワップ取引の指図にあたっては、当該取引の契約期限が、原則として信託期間を超えないものとします。ただし、当該取引が信託期間内で全部解約が可能なものについてはこの限りではありません。
- （ ）スワップ取引の指図にあたっては、当該信託財産にかかるスワップ取引の想定元本の総額とマザーファンドの信託財産にかかるスワップ取引の想定元本の総額のうち信託財産に属するとみなした額との合計額（以下「スワップ取引の想定元本の合計額」といいます。以下本項において同じ。）が、信託財産の純資産総額を超えないものとします。なお、信託財産の一部解約等の事由により、上

記純資産総額が減少して、スワップ取引の想定元本の合計額が信託財産の純資産総額を超えることとなった場合には、委託者は速やかに、その超える額に相当するスワップ取引の一部の解約を指図するものとします。

（ ）上記（ ）においてマザーファンドの信託財産にかかるスワップ取引の想定元本の総額のうち信託財産に属するとみなした額とは、マザーファンドの信託財産にかかるスワップ取引の想定元本の総額にマザーファンドの信託財産の純資産総額に占める信託財産に属するマザーファンドの時価総額の割合を乗じて得た額をいいます。

（ ）スワップ取引の評価は、当該取引契約の相手方が市場実勢金利等をもとに算出した価額で評価するものとします。

（ ）委託者は、スワップ取引を行なうにあたり担保の提供あるいは受入れが必要と認めたときは、担保の提供あるいは受入れの指図を行なうものとします。

有価証券の貸付の指図および範囲（約款第29条）

（ ）委託者は、信託財産の効率的な運用に資するため、信託財産に属する株式および公社債を次の範囲内で貸付の指図をすることができます。

1 株式の貸付は、貸付時点において、貸付株式の時価合計額が、信託財産で保有する株式の時価合計額の50%を超えないものとします。

2 公社債の貸付は、貸付時点において、貸付公社債の額面金額の合計額が、信託財産で保有する公社債の額面金額の合計額の50%を超えないものとします。

（ ）上記（ ）に定める限度額を超えることとなった場合には、委託者は速やかに、その超える額に相当する契約の一部の解約を指図するものとします。

（ ）委託者は、有価証券の貸付にあたって必要と認めたときは、担保の受入れの指図を行なうものとします。

公社債の借入れ（約款第30条）

（ ）委託者は、信託財産の効率的な運用に資するため、公社債の借入れの指図をすることができます。なお、当該公社債の借入れを行なうにあたり担保の提供が必要と認めたときは、担保の提供の指図を行なうものとします。

（ ）上記（ ）の指図は、当該借入れにかかる公社債の時価総額が信託財産の純資産総額の範囲内とします。

（ ）信託財産の一部解約等の事由により、上記（ ）の借入れにかかる公社債の時価総額が信託財産の純資産総額を超えることとなった場合には、委託者は速やかに、その超える額に相当する借入れた公社債の一部を返還するための指図をするものとします。

（ ）上記（ ）の借入れにかかる品貸料は信託財産中から支弁します。

特別の場合の外貨建有価証券への投資制限（約款第31条）

外貨建有価証券への投資については、わが国の国際収支上の理由等により特に必要と認められる場合には、制約されることがあります。

外国為替予約の指図（約款第32条）

委託者は、信託財産に属する外貨建資産とマザーファンドの信託財産に属する外貨建資産のうち信託財産に属するとみなした額（信託財産に属するマザーファンドの時価総額にマザーファンドの信託財産純資産総額に占める外貨建資産の時価総額の割合を乗じて得た額をいいます。）との合計額について、当該外貨建資産の為替ヘッジのため、外国為替の売買の予約を指図することができます。

資金の借入れ（約款第40条）

（ ）委託者は、信託財産の効率的な運用ならびに運用の安定性をはかるため、一部解約に伴う支払資

金の手当て（一部解約に伴う支払資金の手当てのために借入れた資金の返済を含みます。）を目的として、または再投資にかかる収益分配金の支払資金の手当てを目的として、資金借入れ（コール市場を通じる場合を含みます。）の指図をすることができます。なお、当該借入金をもって有価証券等の運用は行なわないものとします。

- （ ）一部解約に伴う支払資金の手当てにかかる借入期間は、受益者への解約代金支払開始日から信託財産で保有する有価証券等の売却代金の受渡日までの間または受益者への解約代金支払開始日から信託財産で保有する有価証券等の解約代金入金日までの間もしくは受益者への解約代金支払開始日から信託財産で保有する有価証券等の償還金の入金日までの期間が5営業日以内である場合の当該期間とし、資金借入額は当該有価証券等の売却代金、有価証券等の解約代金および有価証券等の償還金の合計額を限度とします。ただし、資金の借入額は、借入れ指図を行なう日における信託財産の純資産総額の10%を超えないこととします。
- （ ）収益分配金の再投資にかかる借入期間は信託財産から収益分配金が支弁される日からその翌営業日までとし、資金借入額は収益分配金の再投資額を限度とします。
- （ ）借入金の利息は信託財産中より支弁します。

(参考)マザーファンドの概要

「野村米国好利回り社債投信 マザーファンド」

運 用 の 基 本 方 針

約款第14条に基づき委託者の定める方針は、次のものとします。

1．基本方針

この投資信託は、高水準のインカムゲインと中長期的な値上がり益の獲得によるトータル・リターン の追求を目指し、積極的な運用を行ないます。

2．運用方法

（1）投資対象

米国ドル建の高利回り事業債（ハイ・イールド・ボンド）を主要投資対象とします。ディストレス債券やデフォルト債券などを含め幅広い低格付証券に投資を行ないます。投資対象には、米国以外の企業の発行する債券等が含まれます。なお、LPS（リミテッド・パートナーシップ）の発行する債務証券または債務証書、転換社債型新株予約権付社債、優先証券またはこれに類する証券、コーポレート・ローン、新株予約権などの権利が付与された債券、債務証券の保有に関連して発行される株式などへ投資を行なう場合があります。

（2）投資態度

主として米国ドル建のハイ・イールド・ボンドに投資し、高水準のインカムゲインと中長期的な値上がり益の獲得によるトータル・リターン の追求を目指し、積極的な運用を行ないます。ディストレス債券やデフォルト債券などを含め幅広い低格付証券に投資を行ないます。投資対象には、米国以外の企業の発行する債券等が含まれます。なお、LPS（リミテッド・パートナーシップ）の発行する債務証券または債務証書、転換社債型新株予約権付社債、優先証券またはこれに類する証券、コーポレート・ローン、新株予約権などの権利が付与された債券、債務証券の保有に関連して発行される株式などへ投資を行なう場合があります。

投資する事業債は主としてBB格相当以下の格付が付与されているもの（格付けがない場合は同等の信用

度を有すると判断されるものを含みます。）とします。

ハイ・イールド・ボンドへの投資にあたっては、投資対象の徹底したクレジット分析を行なうことにより、信用リスクのコントロールを行ないます。

ポートフォリオによる分散投資によりリスクの低減を図ることを基本とします。

同一発行体の発行するハイ・イールド・ボンドへの投資割合は、原則として信託財産の純資産総額の10%以内とします。

投資対象を40業種に分類し、1業種あたりの投資割合は、原則として信託財産の純資産総額の30%以内とします。

外貨建資産については、原則として為替ヘッジを行ないません。

NOMURA CORPORATE RESEARCH AND ASSET MANAGEMENT INC.に当ファンドの海外の公社債等（含む金融商品）の運用の指図に関する権限を委託します。

資金動向、市況動向等によっては、上記のような運用ができない場合があります。

（3）投資制限

外貨建資産への投資割合には制限を設けません。

株式への投資は、優先証券のうち株券または新株引受権証書の性質を有するもの、転換社債を転換および新株予約権を行使したものおよび社債権者割当等により取得したものに限り、株式への投資割合は信託財産の純資産総額の30%以内とします。

同一銘柄の株式への投資割合は、信託財産の純資産総額の5%以内とします。

同一銘柄の転換社債ならびに転換社債型新株予約権付社債への投資割合は、信託財産の純資産総額の10%以内とします。

投資信託証券への投資割合は、信託財産の純資産総額の5%以内とします。

有価証券先物取引等は約款第18条の範囲で行ないます。

スワップ取引は約款第19条の範囲で行ないます。

一般社団法人投資信託協会規則に定める合理的な方法により算出した額が、信託財産の純資産総額を超えることとなるデリバティブ取引等（同規則に定めるデリバティブ取引等をいいます。）の利用は行ないません。

3【投資リスク】

基準価額の変動要因

ファンドの基準価額は、投資を行なっている有価証券等の値動きによる影響を受けますが、これらの運用による損益はすべて投資者の皆様に帰属します。

したがって、ファンドにおいて、投資者の皆様の投資元金は保証されているものではなく、基準価額の下落により、損失を被り、投資元金が割り込むことがあります。なお、投資信託は預貯金と異なります。

〔債券価格変動リスク〕

債券（公社債等）は、市場金利や信用度の変動により価格が変動します。ファンドは実質的に債券に投資を行ないますので、これらの影響を受けます。特にファンドが実質的に投資を行なうハイ・イールド・ボンド等の格付の低い債券については、格付の高い債券に比べ、元利金の支払遅延および支払不履行などが生じるリスクや価格が大きく変動する可能性が高いと想定されます。中でも、ディストレス債券、デフォルト債券は価格変動の度合いが大きくなる可能性があります。

[為替変動リスク]

「Bコース」は、実質組入外貨建資産について、原則として為替ヘッジを行ないませんので、為替変動の影響を受けます。

「Aコース」は、実質組入外貨建資産について、原則として為替ヘッジにより為替変動リスクの低減を図ることを基本としますが、為替変動リスクを完全に排除できるわけではありません。また、円金利がヘッジ対象通貨の金利より低い場合、その金利差相当分のヘッジコストがかかるため、基準価額の変動要因となります。

基準価額の変動要因は上記に限定されるものではありません。

その他の留意点

ファンドのお取引に関しては、金融商品取引法第37条の6の規定（いわゆるクーリング・オフ）の適用はありません。

資金動向、市況動向等によっては、また、不慮の出来事等が起きた場合には、投資方針に沿った運用ができない場合があります。

ファンドが実質的に組み入れる有価証券の発行体において、利払いや償還金の支払いが滞る可能性があります。

有価証券への投資等ファンドにかかる取引にあたっては、取引の相手方の倒産等により契約が不履行になる可能性があります。

ファンドのベンチマークは、市場の構造変化等によっては今後見直す場合があります。また、ベンチマークに対して一定の投資成果をあげることを保証するものではありません。

投資対象とするマザーファンドにおいて、他のベビーファンドの資金変動等に伴う売買等が生じた場合などには、ファンドの基準価額に影響を及ぼす場合があります。

ファンドは、計算期間中に発生した運用収益（経費控除後の配当等収益および評価益を含む売買益）を超えて分配を行なう場合があります。したがって、ファンドの分配金の水準は必ずしも計算期間におけるファンドの収益率を示唆するものではありません。

投資者の個別元本（追加型投資信託を保有する投資者毎の取得元本）の状況によっては、分配金額の一部または全部が、実質的に元本の一部払戻しに相当する場合があります。

分配金は、預貯金の利息とは異なりファンドの純資産から支払われますので、分配金支払い後の純資産はその相当額が減少することとなり、基準価額が下落する要因となります。計算期間中に運用収益があった場合においても、当該運用収益を超えて分配を行なった場合、当期決算日の基準価額は前期決算日の基準価額と比べて下落することになります。

委託会社におけるリスクマネジメント体制

リスク管理関連の委員会

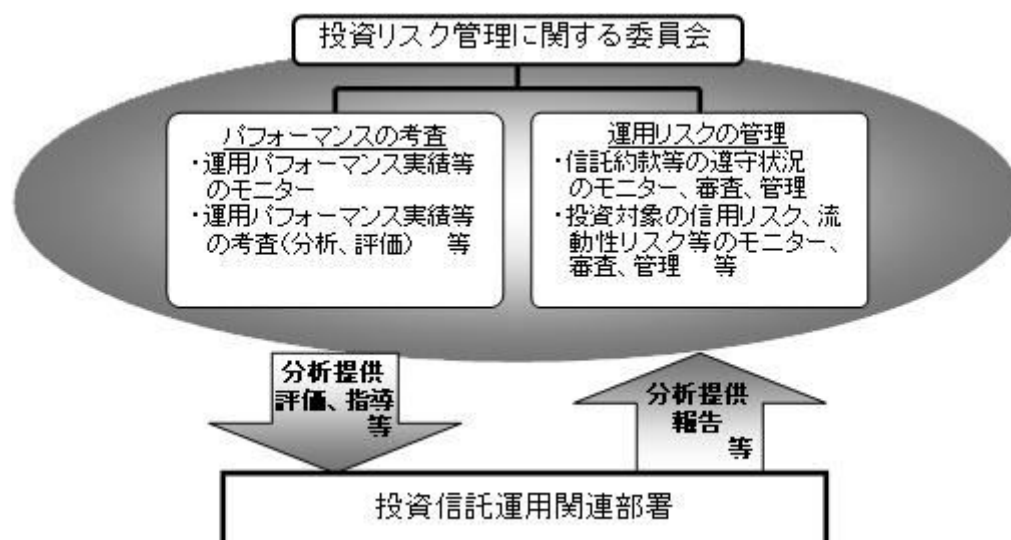
パフォーマンスの考査

投資信託の信託財産についてパフォーマンスに基づいた定期的な考査（分析、評価）の結果の報告、審議を行ないます。

運用リスクの管理

投資信託の信託財産の運用リスクを把握、管理し、その結果に基づき運用部門その他関連部署への是正勧告を行なうことにより、適切な管理を行ないます。

リスク管理体制図



投資リスクに関する管理体制等は今後変更となる場合があります。

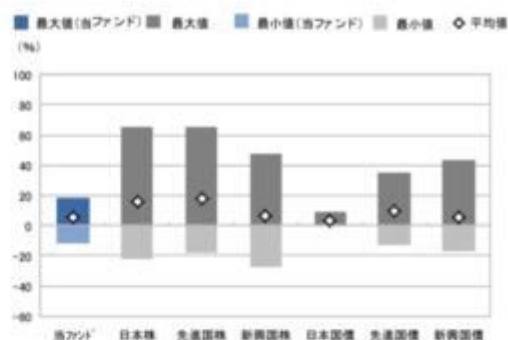
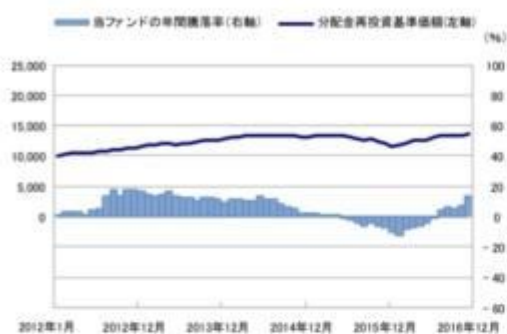
リスクの定量的比較

（2012年1月末～2016年12月末：月次）

〈ファンドの年間騰落率および分配金再投資基準価額の推移〉

〈ファンドと代表的な資産クラスとの騰落率の比較〉

●Aコース



	当ファンド	日本株	先進国株	新興国株	日本国債	先進国債	新興国債
最大値(%)	18.1	65.0	65.7	47.4	9.3	34.9	43.7
最小値(%)	△12.2	△22.0	△17.5	△27.4	0.5	△12.3	△17.4
平均値(%)	5.6	15.4	17.9	6.2	3.2	9.3	5.2

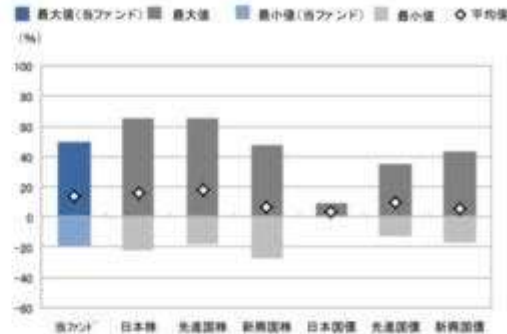
- ＊ 分配金再投資基準価額は、税引前の分配金を再投資したものとみなして計算したものです。2012年1月末を10,000として指数化しております。
- ＊ 年間騰落率は、2012年1月から2016年12月の5年間の各月末における1年間の騰落率を表示したものです。

- ＊ 全ての資産クラスが当ファンドの投資対象とは限りません。
- ＊ 2012年1月から2016年12月の5年間の各月末における1年間の騰落率の最大値・最小値・平均値を表示したものです。
- ＊ 決算日に対応した数値とは異なります。
- ＊ 当ファンドは分配金再投資基準価額の騰落率です。

〈ファンドの年間騰落率および分配金再投資基準価額の推移〉

〈ファンドと代表的な資産クラスとの騰落率の比較〉

●Bコース



	当ファンド	日本株	先進国株	新興国株	日本国債	先進国債	新興国債
最大値(%)	49.5	65.0	65.7	47.4	9.3	34.9	43.7
最小値(%)	△18.5	△22.0	△17.5	△27.4	0.5	△12.3	△17.4
平均値(%)	12.8	15.4	17.9	6.2	3.2	9.3	5.2

- 分配金再投資基準価額は、税引前の分配金を再投資したものとみなして計算したものです。2012年1月末を10,000として指数化しております。
- 年間騰落率は、2012年1月から2016年12月の5年間の各月末における1年間の騰落率を表示したものです。

- 全ての資産クラスが当ファンドの投資対象とは限りません。
- 2012年1月から2016年12月の5年間の各月末における1年間の騰落率の最大値・最小値・平均値を表示したものです。
- 決算日に対応した数値とは異なります。
- 当ファンドは分配金再投資基準価額の騰落率です。

※分配金再投資基準価額は、税引前の分配金を再投資したものとみなして計算しており、実際の基準価額と異なる場合があります。

<p><代表的な資産クラスの指数></p> <ul style="list-style-type: none"> ○日本株：東証株価指数(TOPIX)(配当込み) ○先進国株：MSCI-KOKUSA指数(配当込み、円ベース) ○新興国株：MSCIエマージング・マーケット・インデックス(配当込み、円ベース) ○日本国債：NOMURA-BPI国債 ○先進国債：シティ世界国債インデックス(除く日本、ヘッジなし・円ベース) ○新興国債：JPモルガン・ガバメント・ボンド・インデックス・エマージング・マーケット・グローバル・ディバーシファイド(円ベース) 	
<p>■代表的な資産クラスの指数の著作権等について■</p> <p>○東証株価指数(TOPIX)(配当込み)・・・東証株価指数(TOPIX)(配当込み)は、株式会社東京証券取引所(株東京証券取引所)の知的財産であり、指数の算出、指数値の公表、利用など同指数に関するすべての権利は、株東京証券取引所が有しています。なお、本商品は、株東京証券取引所により提供、保証又は販売されるものではなく、株東京証券取引所は、ファンドの発行又は売買に起因するいかなる損害に対しても、責任を有しません。</p> <p>○MSCI-KOKUSA指数(配当込み、円ベース)・・・MSCIエマージング・マーケット・インデックス(配当込み、円ベース)・・・MSCI-KOKUSA指数(配当込み、円ベース)・・・MSCIエマージング・マーケット・インデックス(配当込み、円ベース)は、MSCIが開発した指数です。該指数に対する著作権、知的所有権その他一切の権利はMSCIに帰属します。またMSCIは、同指数の内容を変更する権利および公表を停止する権利を有しています。</p> <p>○NOMURA-BPI国債・・・NOMURA-BPI国債の知的財産権は、野村證券株式会社に帰属します。なお、野村證券株式会社は、NOMURA-BPI国債の正確性、完全性、信頼性、有用性を保証するものではなく、NOMURA-BPI国債を用いて行われる野村アセットマネジメント株式会社の事業活動、サービスに一切責任を負いません。</p> <p>○シティ世界国債インデックス(除く日本、ヘッジなし・円ベース)・・・「シティ世界国債インデックス(除く日本、ヘッジなし・円ベース)」は、Citigroup Index LLCが開発した日本を除く世界主要国の国債の総合投資収益を各市場の時価総額で加重平均した債券インデックスで、Citigroup Index LLCの知的財産であり、指数に関するすべての権利は、Citigroup Index LLCが有しています。</p> <p>○JPモルガン・ガバメント・ボンド・インデックス・エマージング・マーケット・グローバル・ディバーシファイド(円ベース)・・・「JPモルガン・ガバメント・ボンド・インデックス・エマージング・マーケット・グローバル・ディバーシファイド(円ベース)」(ここでは「指数」とよびます)についてここに提供された情報は、指数のレベルも含め、但しそれに限定することなく、情報としてのみ使用されるものであり、金融商品の売買を勧誘、何らかの売買の公式なコンファメーション、或いは指数に関連する何らかの商品の価値や値段を決めるものでもありません。また、投資戦略や税金における会計アドバイスは法的に推奨するものでもありません。ここに含まれる市場価格、データ、その他の情報は確かなものと考えられますが、JP Morgan Chase & Co. 及びその子会社(以下、JPM)がその完全性や正確性を保証するものではありません。含まれる情報は通知なしに変更されることがあります。過去のパフォーマンスは将来のリターンを示唆するものではありません。本資料に含まれる発行体の金融商品について、JPMやその従業員がロング・ショート両方を含めてポジションを持ったり、売買を行ったり、またはマーケットメーカーを行ったりすることがあります。また、発行体の引受人、ブレースメント・エージェンシー、アドバイザー、または買主になっている可能性もあります。米国のJP Morgan Securities LLCにここでは「JPMS」と呼びます。「指数スポンサー」は、指数に関する証券、金融商品または取引(ここでは「プロダクト」と呼びます)についての運動、保障または販売促進を行いません。証券或いは金融商品全般、或いは特にプロダクトへの投資の推奨について、また金融市場における投資機会を指数に関連させる或いはそれを目的とする推奨の可否について、指数スポンサーは一切の表明または保証、或いは伝達または示唆を行なうものではありません。指数スポンサーはプロダクトについての管理、マーケティング、トレーディングに関する義務または法的責任を負いません。指数は信用できると考えられる情報によって算出されていますが、その完全性や正確性、また指数に付随する情報について保証するものではありません。指数は指数スポンサーが保有する財産であり、その財産権はすべて指数スポンサーに帰属します。JPMS LLCはNASDAQ、NYSE、SIPCの会員です。JP MorganはJP Morgan Chase Bank, NA、JPSE J.P. Morgan Securities PLC、またはその関係会社が投資銀行業務を行う際に使用する名称です。</p>	

(出所：株式会社野村総合研究所、Citigroup Index LLC 他)

4【手数料等及び税金】

(1)【申込手数料】

取得申込日の翌営業日の基準価額に、3.24%(申込手数料および当該申込手数料にかかる消費税等)に相

当する率)(税抜3.0%)以内 で販売会社が独自に定める率を乗じて得た額とします。

詳しくは、販売会社にお問い合わせ下さい。販売会社については、「サポートダイヤル」までお問い合わせ下さい。

収益分配金を再投資する場合には手数料は無手数料とします。

購入時手数料は、商品及び関連する投資環境の説明および情報提供等、ならびに購入に関する事務コストの対価として、購入時に頂戴するものです。

（２）【換金（解約）手数料】

換金手数料はありません。

（３）【信託報酬等】

信託報酬の総額は、ファンドの計算期間を通じて毎日、信託財産の純資産総額に年10,000分の172.8（税抜年10,000分の160）の率を乗じて得た額とし、信託報酬の配分については、次の通り（税抜）とします。

< 委託会社 >	< 販売会社 >	< 受託会社 >
年10,000分の105	年10,000分の50	年10,000分の5

上記の信託報酬は毎計算期間の最初の6ヵ月終了日および毎計算期末または信託終了のとき信託財産中から支払われます。

「野村米国好利回り社債投信 マザーファンド」の投資顧問会社が受ける報酬は、「野村米国好利回り社債投信 マザーファンド」を投資対象とする証券投資信託の委託者が受ける報酬から、毎年6月および12月ならびに信託契約終了のとき支払うものとし、その報酬額は、当該マザーファンドの平均純資産総額（日々の純資産総額の平均値）に、年10,000分60の率を乗じて得た額とします。

支払先の役務の内容

< 委託会社 >	< 販売会社 >	< 受託会社 >
ファンドの運用とそれに伴う調査、受託会社への指図、法定書面等の作成、基準価額の算出等	購入後の情報提供、運用報告書等各種書類の送付、口座内でのファンドの管理および事務手続き等	ファンドの財産の保管・管理、委託会社からの指図の実行等

（４）【その他の手数料等】

ファンドにおいて一部解約に伴う支払資金の手当て等を目的として資金借入れの指図を行なった場合、当該借入金の利息はファンドから支払われます。

ファンドに関する租税、信託事務の処理に要する諸費用、受託者の立替えた立替金の利息および信託財産に属する資産のデフォルト等の発生に伴う諸費用（債権回収に要する弁護士費用等を含む。）等（ディストレス債券やデフォルト債券等への投資に伴い要する弁護士費用を含む。）は、受益者の負

担とし、ファンドから支払われます。

ファンドに関する組入有価証券の売買の際に発生する売買委託手数料、売買委託手数料に係る消費税等に相当する金額、先物取引・オプション取引等に要する費用、外貨建資産の保管等に要する費用はファンドから支払われます。

監査法人等に支払うファンドの監査に係る費用および当該監査費用に係る消費税等に相当する金額は、信託報酬支払いのときにファンドから支払われます。

これらの費用等の中には、運用状況等により変動するものがあり、事前に料率、上限額等を表示することができないものがあります。

（５）【課税上の取扱い】

課税上は、株式投資信託として取扱われます。

個人、法人別の課税について

個人の投資家に対する課税

< 収益分配金に対する課税 >

分配金のうち課税扱いとなる普通分配金については、20.315% (国税(所得税及び復興特別所得税) 15.315%および地方税5%)の税率による源泉徴収が行なわれます。なお、確定申告により、申告分離課税もしくは総合課税のいずれかを選択することもできます。

なお、配当控除は適用されません。

< 換金（解約）時および償還時の差益（譲渡益）に対する課税 >

換金(解約)時および償還時の差益(譲渡益)については、申告分離課税により20.315% (国税15.315%および地方税5%)の税率が適用され、源泉徴収口座を選択した場合は20.315%の税率により源泉徴収が行なわれます。

損益通算について

以下の所得間で損益通算が可能です。上場株式等の配当所得については申告分離課税を選択したものに限りです。

《利子所得》	《上場株式等に係る譲渡所得等》 ^(注2)	《配当所得》
<ul style="list-style-type: none"> ・ <u>特定公社債</u>^(注1)の利子 ・ <u>公募公社債投資信託</u>の収益分配金 	特定公社債、 <u>公募公社債投資信託</u> 、上場株式、 <u>公募株式投資信託</u> の <ul style="list-style-type: none"> ・ 譲渡益 ・ 譲渡損 	<ul style="list-style-type: none"> ・ 上場株式の配当 ・ 公募株式投資信託の収益分配金

（注1）「特定公社債」とは、国債、地方債、外国国債、公募公社債、上場公社債、平成27年12月31日以前に発行された公社債（同族会社が発行した社債を除きます。）などの一定の公社債をいいます。

（注2）株式等に係る譲渡所得等について、上場株式等に係る譲渡所得等とそれ以外の株式等に係る譲渡所得等に区分し、別々の分離課税制度とすることとされ、原則として、これら相互の通算等ができないこととされました。

上場株式、公募株式投資信託は税法上、少額投資非課税制度「愛称：NISA（ニーサ）」の適用対象です。NISAをご利用の場合、毎年、一定額の範囲で新たに購入した公募株式投資信託などから生じる配当所得及び譲渡所得が一定期間非課税となります。他の口座で生じた配当所得や譲渡所得との損益通算はできません。販売会社で非課税口座を開設するなど、一定の条件に該当する方が対象となります。詳しくは、販売会社にお問い合わせください。

法人の投資家に対する課税

分配金のうち課税扱いとなる普通分配金ならびに換金（解約）時および償還時の個別元本超過額については、15.315%（国税15.315%）の税率で源泉徴収が行なわれます。なお、地方税の源泉徴収はありません。

源泉税は所有期間に応じて法人税額から控除

税金の取扱いの詳細については税務専門家等にご確認されることをお勧めします。

換金（解約）時および償還時の課税について

[個人の投資家の場合]

換金（解約）時および償還時の差益 については、譲渡所得とみなして課税が行われます。

換金（解約）時および償還時の価額から取得費（申込手数料（税込）を含む）を控除した利益を譲渡益として課税対象となります。

[法人の投資家の場合]

換金（解約）時および償還時の個別元本超過額が源泉徴収の対象（配当所得）となります。

なお、買取りによるご換金について、詳しくは販売会社にお問い合わせください。

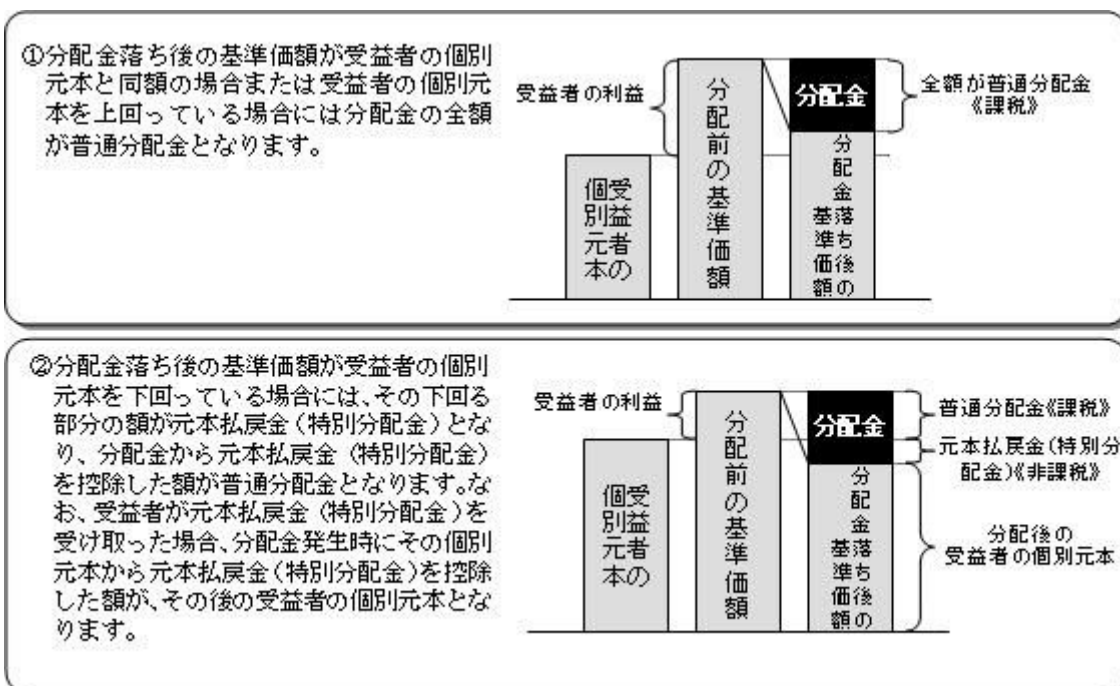
個別元本について

追加型投資信託を保有する受益者毎の取得元本をいいます。

受益者が同一ファンドの受益権を複数回取得した場合や受益者が元本払戻金（特別分配金）を受け取った場合などには、当該受益者の個別元本が変わりますので、詳しくは販売会社へお問い合わせください。

分配金の課税について

分配金には、課税扱いとなる「普通分配金」と、非課税扱いとなる「元本払戻金（特別分配金）」（受益者毎の元本の一部払戻しに相当する部分）があります。



上図はあくまでもイメージ図であり、個別元本や基準価額、分配金の各水準等を示唆するものではありません。

税法が改正された場合等には、上記「（５）課税上の取扱い」の内容（平成28年12月末現在）が変更になる場合があります。

５【運用状況】

以下は平成28年12月30日現在の運用状況であります。

また、投資比率とはファンドの純資産総額に対する当該資産の時価比率をいいます。

（１）【投資状況】

野村米国好利回り社債投信 Ａコース

資産の種類	国／地域	時価合計（円）	投資比率（％）
親投資信託受益証券	日本	883,669,023	101.03
現金・預金・その他資産（負債控除後）		9,034,574	1.03
合計（純資産総額）		874,634,449	100.00

野村米国好利回り社債投信 Ｂコース

資産の種類	国／地域	時価合計（円）	投資比率（％）
親投資信託受益証券	日本	1,658,329,754	99.09
現金・預金・その他資産（負債控除後）		15,224,112	0.90
合計（純資産総額）		1,673,553,866	100.00

（参考）野村米国好利回り社債投信 マザーファンド

資産の種類	国／地域	時価合計（円）	投資比率（％）
株式	アメリカ	245,517,663	1.22
外国証券（優先証券）	アメリカ	53,130,105	0.26
新株予約権証券	アメリカ	40,654,637	0.20
社債券	アメリカ	16,786,984,398	83.75
現金・預金・その他資産（負債控除後）		2,917,095,256	14.55
合計（純資産総額）		20,043,382,059	100.00

その他の資産の投資状況

その他の資産として、下記の通り貸付債権を組入れております。

なお、原則として時価で評価しております。時価評価にあたっては、価格情報会社の提供する価額等で評価しております。

資産の種類	国／地域	数量	時価（円）	投資比率（％）
貸付債権	アメリカ	7,661,046.50	704,620,768	3.51

（２）【投資資産】

【投資有価証券の主要銘柄】

野村米国好利回り社債投信 Ａコース

順位	国／地域	種類	銘柄名	数量	簿価 単価 （円）	簿価 金額 （円）	評価 単価 （円）	評価 金額 （円）	投資 比率 （％）
1	日本	親投資信託 受益証券	野村米国好利回り社債投信 マ ザーファンド	390,226,992	2.2194	866,100,390	2.2645	883,669,023	101.03

種類別及び業種別投資比率

種類	投資比率（％）
親投資信託受益証券	101.03
合 計	101.03

野村米国好利回り社債投信 Ｂコース

順位	国／地域	種類	銘柄名	数量	簿価 単価 （円）	簿価 金額 （円）	評価 単価 （円）	評価 金額 （円）	投資 比率 （％）
1	日本	親投資信託 受益証券	野村米国好利回り社債投信 マ ザーファンド	732,316,076	2.1961	1,608,286,122	2.2645	1,658,329,754	99.09

種類別及び業種別投資比率

種類	投資比率（％）
親投資信託受益証券	99.09
合 計	99.09

（参考）野村米国好利回り社債投信 マザーファンド

順位	国／地域	種類	銘柄名	業種	数量	簿価 単価 （円）	簿価 金額 （円）	評価 単価 （円）	評価 金額 （円）	利率 （％）	償還期限	投資 比率 （％）
----	------	----	-----	----	----	-----------------	-----------------	-----------------	-----------------	-----------	------	-----------------

1	アメリカ	社債券	SPRINT CAPITAL CORP		1,425,000	12,580.92	179,278,107	12,872.14	183,428,063	8.75	2032/3/15	0.91
2	アメリカ	社債券	ALTOS HORNOS DE MEXICO		4,010,000	3,844.17	154,151,216	3,844.16	154,151,216	11.875	2004/4/30	0.76
3	アメリカ	社債券	SFR GROUP SA		1,200,000	11,911.10	142,933,232	11,972.25	143,667,119	6	2022/5/15	0.71
4	アメリカ	社債券	SFR GROUP SA		1,000,000	11,838.29	118,382,961	11,969.34	119,693,475	7.375	2026/5/1	0.59
5	アメリカ	社債券	BOYD GAMING CORP		850,000	12,559.01	106,751,669	12,653.72	107,556,673	6.875	2023/5/15	0.53
6	アメリカ	社債券	VALEANT PHARMACEUTICALS		1,200,000	8,824.11	105,889,412	8,751.31	105,015,735	6.125	2025/4/15	0.52
7	アメリカ	社債券	CENTURYLINK INC		1,025,000	9,911.31	101,591,016	10,163.75	104,178,463	7.6	2039/9/15	0.51
8	アメリカ	社債券	FRONTIER COMMUNICATIONS		800,000	12,216.88	97,735,113	12,377.06	99,016,501	10.5	2022/9/15	0.49
9	アメリカ	社債券	CHS/COMMUNITY HEALTH SYS		1,125,000	8,227.10	92,554,946	8,154.30	91,735,875	6.875	2022/2/1	0.45
10	アメリカ	社債券	NEW ENTERPRISE STONE & L		750,000	11,663.56	87,476,710	11,678.12	87,585,919	11	2018/9/1	0.43
11	アメリカ	社債券	FRONTIER COMMUNICATIONS		700,000	12,005.43	84,038,069	12,115.89	84,811,244	11	2025/9/15	0.42
12	アメリカ	社債券	SCIENTIFIC GAMES INTERNA		725,000	11,329.69	82,140,302	11,649.00	84,455,250	10	2022/12/1	0.42
13	アメリカ	社債券	LOGO MERGER SUB CORP		700,000	11,852.85	82,970,003	11,881.98	83,173,860	8.375	2020/10/15	0.41
14	アメリカ	社債券	UNIFRAX I LLC/UNIFRAX HO		700,000	11,066.55	77,465,850	11,649.00	81,543,000	7.5	2019/2/15	0.40
15	アメリカ	社債券	NEPTUNE FINCO CORP		600,000	13,556.52	81,339,143	13,498.27	80,989,673	10.125	2023/1/15	0.40
16	アメリカ	社債券	MURRAY ENERGY CORP		900,000	8,978.22	80,804,012	8,969.72	80,727,567	11.25	2021/4/15	0.40
17	アメリカ	社債券	INFOR US INC		650,000	12,166.21	79,080,402	12,216.88	79,409,777	6.5	2022/5/15	0.39
18	アメリカ	社債券	LTF MERGER SUB INC		650,000	11,944.70	77,640,584	12,114.96	78,747,240	8.5	2023/6/15	0.39
19	アメリカ	社債券	BOYD GAMING CORP		625,000	12,529.89	78,311,860	12,551.79	78,448,735	6.375	2026/4/1	0.39
20	アメリカ	社債券	HARLAND ESCROW CORP		750,000	9,989.01	74,917,631	10,294.80	77,211,028	9.25	2021/3/1	0.38
21	アメリカ	社債券	MICRON TECHNOLOGY INC		650,000	11,506.74	74,793,861	11,634.43	75,623,852	5.25	2024/1/15	0.37

22	アメリカ	社債券	TECK COMINCO LIMITED		650,000	11,816.45	76,806,953	11,357.77	73,825,537	6.125	2035/10/1	0.36
23	アメリカ	株式	GATEWAY CASINOS ENTERTAINMENT LTD	ホテル・レストラン・レジャー	140,813	524.20	73,814,879	524.20	73,814,879			0.36
24	アメリカ	社債券	T-MOBILE USA INC		575,000	12,285.96	70,644,312	12,202.32	70,163,383	6.633	2021/4/28	0.35
25	アメリカ	社債券	ARD FINANCE SA		600,000	11,600.46	69,602,775	11,547.07	69,282,428	7.125	2023/9/15	0.34
26	アメリカ	社債券	AIR CANADA		525,000	12,901.26	67,731,654	13,076.00	68,649,013	7.75	2021/4/15	0.34
27	アメリカ	社債券	SLM CORP		600,000	11,212.16	67,272,976	11,372.33	68,234,018	6.125	2024/3/25	0.34
28	アメリカ	社債券	JPMORGAN CHASE & CO		575,000	11,731.28	67,454,903	11,750.92	67,567,840	6.125	2049/12/29	0.33
29	アメリカ	社債券	IPAYMENT INC		561,908	11,983.90	67,338,542	11,998.47	67,420,363	9.5	2019/12/15	0.33
30	アメリカ	社債券	SUNOCO LP/FINANCE CORP		550,000	11,881.98	65,350,890	11,896.54	65,430,977	6.25	2021/4/15	0.32

種類別及び業種別投資比率

種類	国内 / 国外	業種	投資比率 (%)
株式	国外	エネルギー設備・サービス	0.00
		石油・ガス・消耗燃料	0.06
		金属・鉱業	0.18
		紙製品・林産品	0.00
		航空宇宙・防衛	0.04
		建設関連製品	0.00
		建設・土木	0.23
		自動車部品	0.11
		ホテル・レストラン・レジャー	0.36
		メディア	0.00
		インターネット販売・通信販売	0.00
		専門小売り	0.00
		各種金融サービス	0.01
		情報技術サービス	0.03
		無線通信サービス	0.02

		電力	0.03
		独立系発電事業者・エネルギー販売業者	0.01
		その他の業種	0.07
外国証券(優先証券)			0.26
新株予約権証券			0.20
社債券			83.75
合 計			85.44

【投資不動産物件】

野村米国好利回り社債投信 Aコース

該当事項はありません。

野村米国好利回り社債投信 Bコース

該当事項はありません。

（参考）野村米国好利回り社債投信 マザーファンド

該当事項はありません。

【その他投資資産の主要なもの】

野村米国好利回り社債投信 Aコース

該当事項はありません。

野村米国好利回り社債投信 Bコース

該当事項はありません。

（参考）野村米国好利回り社債投信 マザーファンド

その他の資産として、下記の通り貸付債権を組み入れております。

なお、原則として時価で評価しております。時価評価にあたっては、価格情報会社の提供する価額等で評価しております。

資産の名称	国／地域	数量	簿価(円)	時価(円)	投資比率(%)
貸付債権	アメリカ	7,661,046.50	701,330,278	704,620,768	3.51

（３）【運用実績】

【純資産の推移】

野村米国好利回り社債投信 Aコース

平成28年12月末日及び同日前1年以内における各月末並びに下記決算期末の純資産の推移は次の通りです。

		純資産総額（百万円）		1口当たり純資産額(円)	
		（分配落）	（分配付）	（分配落）	（分配付）
第1計算期間	(2007年12月10日)	666	666	0.9479	0.9479
第2計算期間	(2008年12月 8日)	116	116	0.5904	0.5904
第3計算期間	(2009年12月 8日)	93	93	1.0307	1.0312
第4計算期間	(2010年12月 8日)	95	95	1.2074	1.2079
第5計算期間	(2011年12月 8日)	71	71	1.2297	1.2302
第6計算期間	(2012年12月10日)	66	66	1.4384	1.4389
第7計算期間	(2013年12月 9日)	64	64	1.6072	1.6077
第8計算期間	(2014年12月 8日)	78	78	1.6704	1.6709
第9計算期間	(2015年12月 8日)	52	52	1.5563	1.5568
第10計算期間	(2016年12月 8日)	558	558	1.7150	1.7155
	2015年12月末日	50		1.5251	
	2016年 1月末日	41		1.4838	
	2月末日	40		1.4912	
	3月末日	42		1.5485	
	4月末日	45		1.5894	
	5月末日	49		1.6018	
	6月末日	51		1.6117	
	7月末日	57		1.6640	
	8月末日	121		1.6956	
	9月末日	290		1.6986	
	10月末日	381		1.7075	
	11月末日	476		1.6966	
	12月末日	874		1.7301	

野村米国好利回り社債投信 Bコース

平成28年12月末日及び同日前1年以内における各月末並びに下記決算期末の純資産の推移は次の通りです。

		純資産総額（百万円）		1口当たり純資産額(円)	
		（分配落）	（分配付）	（分配落）	（分配付）
第1計算期間	(2007年12月10日)	19,279	19,279	0.9509	0.9509
第2計算期間	(2008年12月 8日)	5,395	5,395	0.4995	0.4995
第3計算期間	(2009年12月 8日)	4,696	4,696	0.8452	0.8452
第4計算期間	(2010年12月 8日)	3,256	3,256	0.9303	0.9303
第5計算期間	(2011年12月 8日)	2,293	2,293	0.8815	0.8815
第6計算期間	(2012年12月10日)	2,194	2,195	1.1027	1.1032

第7計算期間	(2013年12月 9日)	1,917	1,918	1.5302	1.5307
第8計算期間	(2014年12月 8日)	1,780	1,781	1.8733	1.8738
第9計算期間	(2015年12月 8日)	1,405	1,406	1.7791	1.7796
第10計算期間	(2016年12月 8日)	1,528	1,529	1.8363	1.8368
	2015年12月末日	1,304		1.7081	
	2016年 1月末日	1,266		1.6649	
	2月末日	1,195		1.5751	
	3月末日	1,220		1.6244	
	4月末日	1,208		1.6290	
	5月末日	1,219		1.6601	
	6月末日	1,143		1.5540	
	7月末日	1,181		1.6293	
	8月末日	1,229		1.6447	
	9月末日	1,300		1.6174	
	10月末日	1,386		1.6871	
	11月末日	1,483		1.7938	
	12月末日	1,673		1.8951	

【分配の推移】

野村米国好利回り社債投信 A コース

	計算期間	1口当たりの分配金
第1計算期間	2006年11月30日～2007年12月10日	0.0000円
第2計算期間	2007年12月11日～2008年12月 8日	0.0000円
第3計算期間	2008年12月 9日～2009年12月 8日	0.0005円
第4計算期間	2009年12月 9日～2010年12月 8日	0.0005円
第5計算期間	2010年12月 9日～2011年12月 8日	0.0005円
第6計算期間	2011年12月 9日～2012年12月10日	0.0005円
第7計算期間	2012年12月11日～2013年12月 9日	0.0005円
第8計算期間	2013年12月10日～2014年12月 8日	0.0005円
第9計算期間	2014年12月 9日～2015年12月 8日	0.0005円
第10計算期間	2015年12月 9日～2016年12月 8日	0.0005円

野村米国好利回り社債投信 B コース

	計算期間	1口当たりの分配金
第1計算期間	2006年11月30日～2007年12月10日	0.0000円
第2計算期間	2007年12月11日～2008年12月 8日	0.0000円
第3計算期間	2008年12月 9日～2009年12月 8日	0.0000円
第4計算期間	2009年12月 9日～2010年12月 8日	0.0000円

第5計算期間	2010年12月 9日～2011年12月 8日	0.0000円
第6計算期間	2011年12月 9日～2012年12月10日	0.0005円
第7計算期間	2012年12月11日～2013年12月 9日	0.0005円
第8計算期間	2013年12月10日～2014年12月 8日	0.0005円
第9計算期間	2014年12月 9日～2015年12月 8日	0.0005円
第10計算期間	2015年12月 9日～2016年12月 8日	0.0005円

【収益率の推移】

野村米国好利回り社債投信 Aコース

	計算期間	収益率
第1計算期間	2006年11月30日～2007年12月10日	5.2%
第2計算期間	2007年12月11日～2008年12月 8日	37.7%
第3計算期間	2008年12月 9日～2009年12月 8日	74.7%
第4計算期間	2009年12月 9日～2010年12月 8日	17.2%
第5計算期間	2010年12月 9日～2011年12月 8日	1.9%
第6計算期間	2011年12月 9日～2012年12月10日	17.0%
第7計算期間	2012年12月11日～2013年12月 9日	11.8%
第8計算期間	2013年12月10日～2014年12月 8日	4.0%
第9計算期間	2014年12月 9日～2015年12月 8日	6.8%
第10計算期間	2015年12月 9日～2016年12月 8日	10.2%

各計算期間の収益率は、計算期間末の基準価額（分配付の額）から当該計算期間の直前の計算期間末の基準価額（分配落の額。以下「前期末基準価額」といいます。）を控除した額を前期末基準価額で除して得た数に100を乗じて得た数を記載しております。なお、小数点以下2桁目を四捨五入し、小数点以下1桁目まで表示しております。

野村米国好利回り社債投信 Bコース

	計算期間	収益率
第1計算期間	2006年11月30日～2007年12月10日	4.9%
第2計算期間	2007年12月11日～2008年12月 8日	47.5%
第3計算期間	2008年12月 9日～2009年12月 8日	69.2%
第4計算期間	2009年12月 9日～2010年12月 8日	10.1%
第5計算期間	2010年12月 9日～2011年12月 8日	5.2%
第6計算期間	2011年12月 9日～2012年12月10日	25.2%
第7計算期間	2012年12月11日～2013年12月 9日	38.8%
第8計算期間	2013年12月10日～2014年12月 8日	22.5%
第9計算期間	2014年12月 9日～2015年12月 8日	5.0%
第10計算期間	2015年12月 9日～2016年12月 8日	3.2%

各計算期間の収益率は、計算期間末の基準価額（分配付の額）から当該計算期間の直前の計算期間末の基準価額（分配落の額。以下「前期末基準価額」といいます。）を控除した額を前期末基準価額で除して得た数に100を乗じて得た数を記載しております。なお、小数点以下2桁目を四捨五入し、小数点以下1桁目まで表示しております。

（４）【設定及び解約の実績】

野村米国好利回り社債投信 Ａコース

	計算期間	設定口数	解約口数	発行済み口数
第1計算期間	2006年11月30日～2007年12月10日	1,038,373,442	335,432,586	702,940,856
第2計算期間	2007年12月11日～2008年12月 8日	35,212,561	540,560,194	197,593,223
第3計算期間	2008年12月 9日～2009年12月 8日	151,199,213	258,196,341	90,596,095
第4計算期間	2009年12月 9日～2010年12月 8日	39,761,673	51,445,809	78,911,959
第5計算期間	2010年12月 9日～2011年12月 8日	14,099,497	34,684,579	58,326,877
第6計算期間	2011年12月 9日～2012年12月10日	42,715,492	54,578,425	46,463,944
第7計算期間	2012年12月11日～2013年12月 9日	15,500,746	22,142,147	39,822,543
第8計算期間	2013年12月10日～2014年12月 8日	37,109,157	29,942,400	46,989,300
第9計算期間	2014年12月 9日～2015年12月 8日	5,212,086	18,611,886	33,589,500
第10計算期間	2015年12月 9日～2016年12月 8日	302,622,707	10,386,104	325,826,103

本邦外における設定及び解約の実績はありません。

野村米国好利回り社債投信 Ｂコース

	計算期間	設定口数	解約口数	発行済み口数
第1計算期間	2006年11月30日～2007年12月10日	29,030,870,450	8,756,064,559	20,274,805,891
第2計算期間	2007年12月11日～2008年12月 8日	509,310,389	9,983,932,082	10,800,184,198
第3計算期間	2008年12月 9日～2009年12月 8日	12,155,234	5,255,599,204	5,556,740,228
第4計算期間	2009年12月 9日～2010年12月 8日	20,870,720	2,077,514,824	3,500,096,124
第5計算期間	2010年12月 9日～2011年12月 8日	11,953,587	910,252,480	2,601,797,231
第6計算期間	2011年12月 9日～2012年12月10日	8,169,412	619,575,836	1,990,390,807
第7計算期間	2012年12月11日～2013年12月 9日	61,836,492	799,103,059	1,253,124,240
第8計算期間	2013年12月10日～2014年12月 8日	99,773,315	402,281,262	950,616,293
第9計算期間	2014年12月 9日～2015年12月 8日	26,192,590	186,539,204	790,269,679
第10計算期間	2015年12月 9日～2016年12月 8日	178,588,267	136,390,435	832,467,511

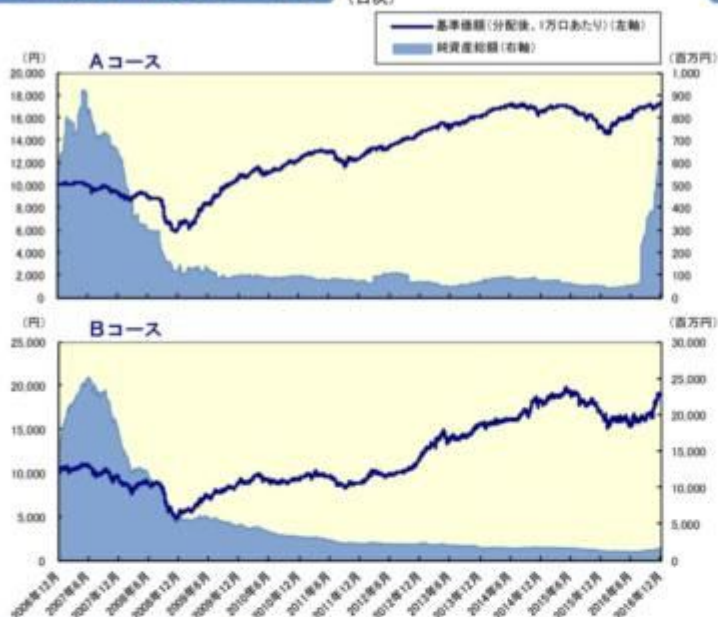
本邦外における設定及び解約の実績はありません。

参考情報

運用実績（2016年12月30日現在）

基準価額・純資産の推移

（日次）



分配の推移

（1万口あたり、課税前）

Aコース	
2016年12月	5 円
2015年12月	5 円
2014年12月	5 円
2013年12月	5 円
2012年12月	5 円
設定来累計	40 円

Bコース	
2016年12月	5 円
2015年12月	5 円
2014年12月	5 円
2013年12月	5 円
2012年12月	5 円
設定来累計	25 円

主要な資産の状況

実質的な銘柄別投資比率（上位）

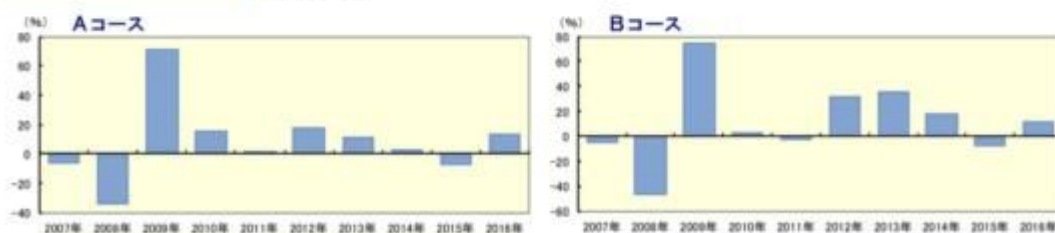
順位	銘柄	種類	投資比率（％）	
			Aコース	Bコース
1	SPRINT CAPITAL CORP	社債券	0.9	0.9
2	ALTOS HORNO DE MEXICO	社債券	0.8	0.8
3	SFR GROUP SA	社債券	0.7	0.7
4	SFR GROUP SA	社債券	0.6	0.6
5	BOYD GAMING CORP	社債券	0.5	0.5
6	VALEANT PHARMACEUTICALS	社債券	0.5	0.5
7	CENTURYLINK INC	社債券	0.5	0.5
8	FRONTIER COMMUNICATIONS	社債券	0.5	0.5
9	CHS/COMMUNITY HEALTH SYS	社債券	0.5	0.4
10	NEW ENTERPRISE STONE & L	社債券	0.4	0.4

実質的な証券種類別投資比率

種類	投資比率（％）	
	Aコース	Bコース
株式	1.2	1.2
外国証券（優先証券）	0.3	0.3
新株予約権証券	0.2	0.2
社債券	84.6	83.0

年間収益率の推移

（暦年ベース）



・ファンドの年間収益率は税引前分配金を再投資して算出。
 ・2016年は年初から運用実績作成基準日までの収益率。

●ファンドの運用実績はあくまで過去の実績であり、将来の運用成果を約束するものではありません。●ファンドの運用状況は、別途、委託会社ホームページで開示している場合があります。●グラフの縦軸の目盛りはファンドごとに異なる場合があります。

第2【管理及び運営】

1【申込（販売）手続等】

申込期間中の各営業日に、有価証券届出書の「第一部 証券情報」にしたがって受益権の募集が行なわれます。

取得申込の受付については、午後3時までに、取得申込みが行なわれかつ当該取得申込みにかかる販売会社所定の事務手続が完了したものを当日のお申込み分とします。

分配金の受取方法により、「一般コース」と「自動けいぞく投資コース」の2つの申込方法があります。ただし、販売会社によっては、どちらか一方のみの取扱いとなる場合があります。

販売会社によっては、一部のファンドのみのお取扱いとなる場合があります。

ただし、販売会社の営業日であっても、申込不可日には原則として取得およびスイッチングの申込みができません。（申込不可日については、「サポートダイヤル」でもご確認ください。）

ファンドの申込（販売）手続についてご不明な点がある場合には、下記の照会先までお問い合わせ下さい。

野村アセットマネジメント株式会社

サポートダイヤル 0120-753104（フリーダイヤル）

<受付時間> 営業日の午前9時～午後5時

インターネットホームページ <http://www.nomura-am.co.jp/>

販売の単位は、1万口以上1口単位（当初元本1口＝1円）または1万円以上1円単位とします。ただし、「自動けいぞく投資コース」を選択した受益者が収益分配金を再投資する場合は1口単位とします。

スイッチングによる申込みは、1万口以上1口単位または1万円以上1円単位からできます。また、「自動けいぞく投資コース」を選択した受益者が、スイッチングに際し、当該投資者が保有する「Aコース」または「Bコース」の受益権の全てをご換金した場合の手取金の全額をもって取得申込みを行う場合は、1口単位とします。（販売会社によっては、スイッチングのお取扱いを行わない場合があります。）

なお、販売会社によっては、どちらか一方のコースのみの取扱いとなる場合や、取得申込単位が前記と異なる場合等があります。原則として、お買付け後のコース変更はできません。詳しくは販売会社にお問い合わせください。

積立方式

販売会社によっては、「定時定額購入サービス」等に関する契約を締結した場合、当該契約で規定する取得申込の単位でお申込みいただけます。

当該契約または規定については、同様の権利義務関係を規定する名称の異なる契約または規定を使用することがあります。

受益権の販売価額は、取得申込日の翌営業日の基準価額とします。

金融商品取引所等における取引の停止、外国為替取引の停止、決済機能の停止その他やむを得ない事情があるときは、信託約款の規定に従い、委託者の判断でファンドの受益権の取得申込み（スイッチングの申込みを含みます）の受付を中止すること、および既に受付けた取得申込み（スイッチングの申込みを含みます）の受付を取り消す場合があります。

上記の取得申込みの受付の中止等を行う事情等によっては、スイッチングのお申込みについては可能な場合もあります。

<申込手数料>

（ ）取得申込日の翌営業日の基準価額に、3.24%（税抜3.0%）以内で販売会社が独自に次に定める率を乗じて得た額とします。

詳しくは、販売会社にお問い合わせ下さい。販売会社については、「サポートダイヤル」までお問い合わせ下さい。

（ ）収益分配金を再投資する場合には手数料は無手数料とします。

取得申込者は販売会社に、取得申込と同時にまたは予め、自己のために開設されたファンドの受益権の振替を行なうための振替機関等の口座を示すものとし、当該口座に当該取得申込者に係る口数の増加の記載または記録が行なわれます。なお、販売会社は、当該取得申込の代金の支払いと引き換えに、当該口座に当該取得申込者に係る口数の増加の記載または記録を行なうことができます。委託者は、追加信託により分割された受益権について、振替機関等の振替口座簿への新たな記載または記録をするため社振法に定める事項の振替機関への通知を行なうものとします。振替機関等は、委託者から振替機関への通知があった場合、社振法の規定にしたがい、その備える振替口座簿への新たな記載または記録を行いません。受託者は、追加信託により生じた受益権については追加信託のつど、振替機関の定める方法により、振替機関へ当該受益権に係る信託を設定した旨の通知を行いません。

2【換金（解約）手続等】

受益者は、受益権を、1口単位または1円単位で換金できます。

換金のお申込みの方法ならびに単位等について、販売会社によっては上記と異なる場合があります。詳しくは販売会社にお問い合わせください。

受益者が一部解約の実行の請求をするときは、販売会社に対し、振替受益権をもって行なうものとします。

一部解約の実行の請求の受付けについては、午後3時までに、解約請求のお申込みが行われかつ、その解約請求のお申込みの受付けにかかる販売会社所定の事務手続が完了したものを当日のお申込み分とします。

また、販売会社の営業日であっても、申込不可日には原則として受益権の一部解約の実行の請求の受付けを行いません。（申込不可日については、「サポートダイヤル」でもご確認いただけます。）

換金価額は、解約申込み受付日の翌営業日の基準価額となります。

ファンドの基準価額については下記の照会先までお問い合わせ下さい。

野村アセットマネジメント株式会社

サポートダイヤル 0120-753104（フリーダイヤル）

< 受付時間 > 営業日の午前9時～午後5時

インターネットホームページ <http://www.nomura-am.co.jp/>

なお、信託財産の資金管理を円滑に行なうため、1日1件5億円を超える一部解約は行なえません。また、この他に、別途、大口換金には制限を設ける場合があります。

解約代金は、原則として一部解約の実行の請求日から起算して6営業日目から販売会社において支払います。

金融商品取引所等における取引の停止、外国為替取引の停止、決済機能の停止その他やむを得ない事情があるときは、信託約款の規定に従い、委託者の判断で一部解約の実行の請求の受付けを中止すること、および既に受付けた一部解約の実行の請求の受付けを取り消す場合があります。

また、一部解約の実行の請求の受付けが中止された場合には、受益者は当該受付け中止以前に行なった当日の一部解約の実行の請求を撤回できます。ただし、受益者がその一部解約の実行の請求を撤回しない場合には、当該受付け中止を解除した後の最初の基準価額の計算日に一部解約の実行の請求を受付けたものとします。

換金の請求を行なう受益者は、その口座が開設されている振替機関等に対して当該受益者の請求に係るこの信託契約の一部解約を委託者が行なうのと引き換えに、当該一部解約に係る受益権の口数と同口

数の抹消の申請を行なうものとし、社振法の規定にしたがい当該振替機関等の口座において当該口数の減少の記載または記録が行なわれます。

3【資産管理等の概要】

（１）【資産の評価】

< 基準価額の計算方法 >

基準価額とは、計算日において、信託財産に属する資産（受入担保金代用有価証券および借入有価証券を除きます。）を法令および一般社団法人投資信託協会規則にしたがって時価または一部償却原価により評価して得た信託財産の資産総額から負債総額を控除した金額（「純資産総額」といいます。）を、計算日における受益権口数で除して得た額をいいます。なお、ファンドにおいては1万口当りの価額で表示されます。

一部償却原価法とは、残存期間1年以内の公社債等について適用するアキュムレーションまたはアモチゼーションによる評価をいいます。

ファンドの主な投資対象の評価方法は以下の通りです。

対象	評価方法
公社債等	原則として、基準価額計算日 ¹ における以下のいずれかの価額で評価します。 ² 日本証券業協会が発表する売買参考統計値（平均値） 金融商品取引業、銀行等の提示する価額（売気配相場を除く） 価格情報会社の提供する価額
外貨建資産	原則として、基準価額計算日の対顧客相場の仲値で円換算を行ないます。

1 外国で取引されているものについては、原則として、基準価額計算日の前日とします。

2 残存期間1年以内の公社債等については、一部償却原価法（アキュムレーションまたはアモチゼーション）による評価を適用することができます。

ファンドの基準価額については下記の照会先までお問い合わせ下さい。

野村アセットマネジメント株式会社

サポートダイヤル 0120-753104（フリーダイヤル）

< 受付時間 > 営業日の午前9時～午後5時

インターネットホームページ <http://www.nomura-am.co.jp/>

（２）【保管】

ファンドの受益権の帰属は、振替機関等の振替口座簿に記載または記録されることにより定まり、受益証券を発行しませんので、受益証券の保管に関する該当事項はありません。

（３）【信託期間】

平成38年12月8日までとします（平成18年11月30日設定）。

なお、委託者は、信託期間満了前に、信託期間の延長が受益者に有利であると認めたときは、受託者と協議のうえ、信託期間を延長することができます。

（４）【計算期間】

原則として、毎年12月9日から翌年12月8日までとします。

なお、各計算期間終了日に該当する日（以下「該当日」といいます。）が休業日のとき、各計算期間終了日は該当日の翌営業日とし、その翌日より次の計算期間が開始されるものとします。

また、上記にかかわらず、最終計算期間は平成38年12月8日に終了するものとします。

（５）【その他】

（a）ファンドの繰上償還条項

委託者は、信託契約の一部解約により「野村米国好利回り社債投信 Aコース」、「野村米国好利回り社債投信 Bコース」、「野村米国好利回り社債投信 Cコース」および「野村米国好利回り社債投信 Dコース」の受益権の口数を合計した口数が100億口を下回ることとなった場合またはこの信託契約を解約することが受益者のため有利であると認めるとき、もしくはやむを得ない事情が発生したときは、受託者と合意のうえ、この信託契約を解約し、信託を終了させることができます。この場合において、委託者は、あらかじめ、解約しようとする旨を監督官庁に届け出ます。

（b）信託期間の終了

- （ ）委託者は、上記「（a）ファンドの繰上償還条項」に従い信託期間を終了させるには、あらかじめ、解約しようとする旨を公告し、かつ、その旨を記載した書面をこの信託契約に係る知られたる受益者に対して交付します。ただし、この信託契約に係るすべての受益者に対して書面を交付したときは、原則として、公告を行いません。
- （ ）上記（ ）の公告および書面には、受益者で異議のある者は一定の期間内に委託者に対して異議を述べるべき旨を付記します。なお、一定の期間は一月を下らないものとします。
- （ ）上記（ ）の一定の期間内に異議を述べた受益者の受益権の口数が受益権の総口数の二分の一を超えときは、上記（a）の信託契約の解約をしません。
- （ ）委託者は、この信託契約の解約をしないこととしたときは、解約しない旨およびその理由を公告し、かつ、これらの事項を記載した書面をこの信託契約に係る知られたる受益者に対して交付します。ただし、この信託契約に係るすべての受益者に対して書面を交付したときは、原則として、公告を行いません。
- （ ）上記（ ）から（ ）までの規定は、信託財産の状態に照らし、真にやむを得ない事情が生じている場合であって、上記（ ）の一定の期間が一月を下らずにその公告および書面の交付を行うことが困難な場合には適用しません。
- （ ）委託者は、監督官庁よりこの信託契約の解約の命令を受けたときは、その命令にしたがい、信託契約を解約し信託を終了させます。
- （ ）委託者が監督官庁より登録の取消を受けたとき、解散したときまたは業務を廃止したときは、委託者は、この信託契約を解約し、信託を終了させます。ただし、監督官庁がこの信託契約に関する委託者の業務を他の委託者に引き継ぐことを命じたときは、この信託は、下記「（d）信託約款の変更（ ）」に該当する場合を除き、その委託者と受託者との間において存続します。
- （ ）受託者が委託者の承諾を受けてその任務を辞任する場合、または、委託者または受益者が裁判所に受託者の解任を請求し裁判所が受託者を解任した場合、委託者が新受託者を選任できないときは、委託者はこの信託契約を解約し、信託を終了させます。

(c) 運用報告書

委託者は、ファンドの決算時および償還時に、各々交付運用報告書を作成し、知られたる受益者に対して交付します。

(d) 信託約款の変更

- () 委託者は、受益者の利益のため必要と認めるときまたはやむを得ない事情が発生したときは、受託者と合意のうえ、この信託約款を変更することができるものとし、あらかじめ、変更しようとする旨およびその内容を監督官庁に届け出ます。
- () 委託者は、上記()の変更事項のうち、その内容が重大なものについて、あらかじめ、変更しようとする旨およびその内容を公告し、かつ、これらの事項を記載した書面をこの信託約款に係る知られたる受益者に対して交付します。ただし、この信託約款に係るすべての受益者に対して書面を交付したときは、原則として、公告を行いません。
- () 上記()の公告および書面には、受益者で異議のある者は一定の期間内に委託者に対して異議を述べるべき旨を付記します。なお、一定の期間は一月を下らないものとします。
- () 上記()の一定の期間内に異議を述べた受益者の受益権の口数が受益権の総口数の二分の一を超えるときは、上記()の信託約款の変更をしません。
- () 委託者は、当該信託約款の変更をしないこととしたときは、変更しない旨およびその理由を公告し、かつ、これらの事項を記載した書面を知られたる受益者に対して交付します。ただし、全ての受益者に対して書面を交付したときは、原則として、公告を行いません。
- () 委託者は、監督官庁の命令に基づいてこの信託約款を変更しようとするときは、上記()から()までの規定にしたがいます。

(e) 公告

委託者が受益者に対してする公告は、電子公告の方法により行ない、次のアドレスに掲載します。

<http://www.nomura-am.co.jp/>

なお、電子公告による公告をすることができない事故その他やむを得ない事由が生じた場合の公告は、日本経済新聞に掲載します。

(f) 反対者の買取請求権

ファンドの信託契約の解約または信託約款の変更を行う場合において、一定の期間内に委託者に対して異議を述べた受益者は、受託者に対し、自己に帰属する受益権を、信託財産をもって買取すべき旨を請求することができます。この買取請求権の内容および買取請求の手續に関する事項は、前述の「(b) 信託期間の終了」()または「(d) 信託約款の変更」()に規定する公告または書面に付記します。

(g) 関係法人との契約の更新に関する手續

- () 委託者と販売会社との間で締結する「募集・販売等に関する契約」は、契約終了の3ヵ月前までに当事者の一方から別段の意思表示のないときは、原則1年毎に自動的に更新されるものとします。
- () 委託者と投資顧問会社との間で締結する「運用指図に関する権限の委託契約」は、契約終了の3ヵ月前までに当事者の一方から更新しない旨を書面によって通知がない限り、1年毎に自動的に更新されるものとします。但し、当該契約はファンドの償還日に終了するものとします。

4【受益者の権利等】

受益者の有する主な権利は次の通りです。

収益分配金に対する請求権

収益分配金の支払い開始日

< 自動けいぞく投資契約を結んでいない場合 >

収益分配金は、決算日において振替機関等の振替口座簿に記載または記録されている受益者（当該収益分配金にかかる決算日以前において一部解約が行なわれた受益権にかかる受益者を除きます。また、当該収益分配金にかかる計算期間の末日以前に設定された受益権で取得申込代金支払前のため販売会社の名義で記載または記録されている受益権については原則として取得申込者としてします。）に、原則として決算日から起算して5営業日までに支払いを開始します。販売会社でお受取りください。

< 自動けいぞく投資契約を結んでいる場合 >

税金を差引いた後、自動的に無手数料で再投資されます。この場合の受益権の価額は、各計算期間終了日（決算日）の基準価額とします。

なお、再投資により増加した受益権は、振替口座簿に記載または記録されます。

収益分配金請求権の失効

受益者は、収益分配金を支払開始日から5年間支払請求しないと権利を失います。

償還金に対する請求権

償還金の支払い開始日

償還金は、償還日において振替機関等の振替口座簿に記載または記録されている受益者（償還日以前において一部解約が行なわれた受益権にかかる受益者を除きます。また、当該償還日以前に設定された受益権で取得申込代金支払前のため販売会社の名義で記載または記録されている受益権については原則として取得申込者としてします。）に、原則として償還日（償還日が休業日の場合は翌営業日）から起算して5営業日までに支払いを開始します。

償還金請求権の失効

受益者は、償還金を支払開始日から10年間支払請求しないと権利を失います。

換金（解約）請求権

換金（解約）の単位

受益者は、受益権を1口単位または1円単位で換金できます。

換金のお申込みの方法ならびに単位等について、販売会社によっては上記と異なる場合があります。詳しくは販売会社にお問い合わせください。

換金（解約）代金の支払い開始日

一部解約金は、受益者の解約申込みの受付日から起算して、原則として、6営業日目から受益者にお支払いします。

第3【ファンドの経理状況】

野村米国好利回り社債投信 Aコース

野村米国好利回り社債投信 Bコース

(1)当ファンドの財務諸表は、「財務諸表等の用語、様式及び作成方法に関する規則」(昭和38年大蔵省令第59号)(以下「財務諸表等規則」という。)ならびに同規則第2条の2の規定により、「投資信託財産の計算に関する規則」(平成12年総理府令第133号)(以下「投資信託財産計算規則」という。)に基づいて作成しております。なお、財務諸表に記載している金額は、円単位で表示しております。

(2)当ファンドは、金融商品取引法第193条の2第1項の規定に基づき、第10期計算期間(平成27年12月9日から平成28年12月8日まで)の財務諸表について、新日本有限責任監査法人による監査を受けております。

1【財務諸表】

【野村米国好利回り社債投信 Aコース】

(1) 【貸借対照表】

(単位：円)

	第9期 (平成27年12月 8日現在)	第10期 (平成28年12月 8日現在)
資産の部		
流動資産		
コール・ローン	558,893	5,620,087
親投資信託受益証券	52,867,350	559,600,390
派生商品評価勘定	-	255,304
未収入金	1,500,000	2,700,000
未収利息	1	-
流動資産合計	54,926,244	568,175,781
資産合計	54,926,244	568,175,781
負債の部		
流動負債		
派生商品評価勘定	972,554	7,359,188
未払金	390,020	-
未払収益分配金	16,794	162,913
未払解約金	796,631	-
未払受託者報酬	14,844	58,403
未払委託者報酬	460,112	1,810,557
未払利息	-	7
その他未払費用	558	2,292
流動負債合計	2,651,513	9,393,360
負債合計	2,651,513	9,393,360
純資産の部		
元本等		
元本	33,589,500	325,826,103
剰余金		
期末剰余金又は期末欠損金 ()	18,685,231	232,956,318
(分配準備積立金)	9,372,929	14,820,258
元本等合計	52,274,731	558,782,421
純資産合計	52,274,731	558,782,421
負債純資産合計	54,926,244	568,175,781

（２）【損益及び剰余金計算書】

（単位：円）

	第9期 自 平成26年12月 9日 至 平成27年12月 8日	第10期 自 平成27年12月 9日 至 平成28年12月 8日
営業収益		
受取利息	364	30
有価証券売買等損益	1,679,592	47,033,040
為替差損益	743,668	34,245,993
その他収益	703	305
営業収益合計	2,422,193	12,787,382
営業費用		
支払利息	-	532
受託者報酬	34,181	70,748
委託者報酬	1,059,699	2,193,316
その他費用	1,280	2,713
営業費用合計	1,095,160	2,267,309
営業利益又は営業損失（ ）	3,517,353	10,520,073
経常利益又は経常損失（ ）	3,517,353	10,520,073
当期純利益又は当期純損失（ ）	3,517,353	10,520,073
一部解約に伴う当期純利益金額の分配額又は一部解約に伴う当期純損失金額の分配額（ ）	131,219	405,296
期首剰余金又は期首欠損金（ ）	31,500,477	18,685,231
剰余金増加額又は欠損金減少額	3,323,167	209,579,595
当期追加信託に伴う剰余金増加額又は欠損金減少額	3,323,167	209,579,595
剰余金減少額又は欠損金増加額	12,473,047	6,070,964
当期一部解約に伴う剰余金減少額又は欠損金増加額	12,473,047	6,070,964
分配金	16,794	162,913
期末剰余金又は期末欠損金（ ）	18,685,231	232,956,318

（３）【注記表】

（重要な会計方針に係る事項に関する注記）

1.運用資産の評価基準及び評価方法	親投資信託受益証券 基準価額で評価しております。 為替予約取引 計算日において予約為替の受渡日の対顧客先物相場の仲値で評価しております。
2.費用・収益の計上基準	有価証券売買等損益 約定日基準で計上しております。 為替差損益 約定日基準で計上しております。
3.金融商品の時価等に関する事項の補足説明	金融商品の時価には、市場価格に基づく価額のほか、市場価格がない場合には合理的に算定された価額が含まれております。当該価額の算定においては一定の前提条件等を採用しているため、異なる前提条件等によった場合、当該価額が異なることもあります。 また、デリバティブ取引に関する契約額等は、あくまでもデリバティブ取引における名目的な契約額または計算上の想定元本であり、当該金額自体がデリバティブ取引の市場リスクの大きさを示すものではありません。
4.その他	当ファンドの計算期間は、信託約款の規定により、平成27年12月 9日から平成28年12月 8日までとなっております。

（貸借対照表に関する注記）

第9期 平成27年12月 8日現在	第10期 平成28年12月 8日現在
1. 計算期間の末日における受益権の総数 33,589,500口	1. 計算期間の末日における受益権の総数 325,826,103口
2. 計算期間の末日における1単位当たりの純資産の額 1口当たり純資産額 1.5563円 (10,000口当たり純資産額) (15,563円)	2. 計算期間の末日における1単位当たりの純資産の額 1口当たり純資産額 1.7150円 (10,000口当たり純資産額) (17,150円)

（損益及び剰余金計算書に関する注記）

第9期 自 平成26年12月 9日 至 平成27年12月 8日	第10期 自 平成27年12月 9日 至 平成28年12月 8日						
1.運用の外部委託費用 当ファンドの主要投資対象である野村米国好利回り社債投信マザーファンドにおいて、信託財産の運用の指図に係わる権限の全部又は一部を委託する為に要する費用 なお、以下の金額は当該マザーファンドを投資対象とする全てのベビーファンドの合計額となっております。 支払金額 125,543,280円	1.運用の外部委託費用 当ファンドの主要投資対象である野村米国好利回り社債投信マザーファンドにおいて、信託財産の運用の指図に係わる権限の全部又は一部を委託する為に要する費用 なお、以下の金額は当該マザーファンドを投資対象とする全てのベビーファンドの合計額となっております。 支払金額 95,180,847円						
2.分配金の計算過程	2.分配金の計算過程						
<table><tr><td>項目</td><td></td><td></td></tr></table>	項目			<table><tr><td>項目</td><td></td><td></td></tr></table>	項目		
項目							
項目							

費用控除後の配当等収益額	A	2,856,705円
費用控除後・繰越欠損金補填後の有価証券売買等損益額	B	0円
収益調整金額	C	20,602,375円
分配準備積立金額	D	6,533,018円
当ファンドの分配対象収益額	E=A+B+C+D	29,992,098円
当ファンドの期末残存口数	F	33,589,500口
10,000口当たり収益分配対象額	G=E/F×10,000	8,928円
10,000口当たり分配金額	H	5円
収益分配金金額	I=F×H/10,000	16,794円

費用控除後の配当等収益額	A	7,801,382円
費用控除後・繰越欠損金補填後の有価証券売買等損益額	B	0円
収益調整金額	C	284,631,562円
分配準備積立金額	D	7,181,789円
当ファンドの分配対象収益額	E=A+B+C+D	299,614,733円
当ファンドの期末残存口数	F	325,826,103口
10,000口当たり収益分配対象額	G=E/F×10,000	9,195円
10,000口当たり分配金額	H	5円
収益分配金金額	I=F×H/10,000	162,913円

3. 追加情報

平成28年1月29日の日本銀行による「マイナス金利付き量的・質的金融緩和」の導入発表後、国内短期金融市場では利回り水準が低下しております。この影響により、利息に相当する額を当ファンドが実質的に負担する場合には受取利息のマイナスまたは支払利息として表示しております。

（金融商品に関する注記）

(1)金融商品の状況に関する事項

第9期 自 平成26年12月 9日 至 平成27年12月 8日	第10期 自 平成27年12月 9日 至 平成28年12月 8日
<p>1.金融商品に対する取組方針</p> <p>当ファンドは、投資信託及び投資法人に関する法律第2条第4項に定める証券投資信託であり、信託約款に規定する運用の基本方針に従い、有価証券等の金融商品に対して投資として運用することを目的としております。</p> <p>2.金融商品の内容及びその金融商品に係るリスク</p> <p>当ファンドが保有する金融商品の種類は、有価証券、デリバティブ取引、コール・ローン等の金銭債権及び金銭債務であります。</p> <p>当ファンドが保有する有価証券の詳細は、(その他の注記)の2 有価証券関係に記載しております。</p> <p>これらは、金利変動リスク、為替変動リスクなどの市場リスク、信用リスク及び流動性リスクにさらされております。</p> <p>当ファンドは、信託財産に属する資産の為替変動リスクの低減、並びに信託財産に属する外貨建資金の受渡を行うことを目的として、為替予約取引を利用しております。</p> <p>3.金融商品に係るリスク管理体制</p>	<p>1.金融商品に対する取組方針</p> <p>同左</p> <p>2.金融商品の内容及びその金融商品に係るリスク</p> <p>同左</p> <p>3.金融商品に係るリスク管理体制</p>

<p>委託会社においては、独立した投資リスク管理に関する委員会を設け、パフォーマンスの考査及び運用リスクの管理を行なっております。</p> <p>市場リスクの管理</p> <p>市場リスクに関しては、資産配分等の状況を常時、分析・把握し、投資方針に沿っているか等の管理を行なっております。</p> <p>信用リスクの管理</p> <p>信用リスクに関しては、発行体や取引先の財務状況等に関する情報収集・分析を常時、継続し、格付等の信用度に応じた組入制限等の管理を行なっております。</p> <p>流動性リスクの管理</p> <p>流動性リスクに関しては、必要に応じて市場流動性の状況を把握し、取引量や組入比率等の管理を行なっております。</p>	同左
--	----

(2)金融商品の時価等に関する事項

第9期 平成27年12月 8日現在	第10期 平成28年12月 8日現在
<p>1．貸借対照表計上額、時価及び差額</p> <p>貸借対照表上の金融商品は原則としてすべて時価で評価しているため、貸借対照表計上額と時価との差額はありません。</p> <p>2．時価の算定方法</p> <p>親投資信託受益証券 （重要な会計方針に係る事項に関する注記）に記載しております。</p> <p>派生商品評価勘定</p> <p>デリバティブ取引については、（その他の注記）の 3 デリバティブ取引関係に記載しております。</p> <p>コール・ローン等の金銭債権及び金銭債務 これらの科目は短期間で決済されるため、帳簿価額は時価と近似していることから、当該帳簿価額を時価としております。</p>	<p>1．貸借対照表計上額、時価及び差額</p> <p>同左</p> <p>2．時価の算定方法</p> <p>同左</p>

（関連当事者との取引に関する注記）

第9期 自 平成26年12月 9日 至 平成27年12月 8日	第10期 自 平成27年12月 9日 至 平成28年12月 8日
市場価格その他当該取引に係る公正な価格を勘案して、一般の取引条件と異なる関連当事者との取引は行なわれていないため、該当事項はございません。	同左

（その他の注記）

1 元本の移動

第9期 自 平成26年12月 9日 至 平成27年12月 8日		第10期 自 平成27年12月 9日 至 平成28年12月 8日	
期首元本額	46,989,300円	期首元本額	33,589,500円
期中追加設定元本額	5,212,086円	期中追加設定元本額	302,622,707円
期中一部解約元本額	18,611,886円	期中一部解約元本額	10,386,104円

2 有価証券関係 売買目的有価証券

種類	第9期 自 平成26年12月 9日 至 平成27年12月 8日	第10期 自 平成27年12月 9日 至 平成28年12月 8日
	損益に含まれた評価差額（円）	損益に含まれた評価差額（円）
親投資信託受益証券	1,763,259	46,269,887
合計	1,763,259	46,269,887

3 デリバティブ取引関係

デリバティブ取引の契約額等、時価及び評価損益

種類	第9期(平成27年12月 8日現在)				第10期(平成28年12月 8日現在)			
	契約額等（円）		時価（円）	評価損益（円）	契約額等（円）		時価（円）	評価損益（円）
		うち1年 超				うち1年 超		
市場取引以外の取引								
為替予約取引								
売建	50,853,189	-	51,825,743	972,554	541,208,079	-	548,311,963	7,103,884
米ドル	50,853,189	-	51,825,743	972,554	541,208,079	-	548,311,963	7,103,884
合計	50,853,189	-	51,825,743	972,554	541,208,079	-	548,311,963	7,103,884

（注）時価の算定方法

1 為替予約取引

1) 計算日において対顧客先物相場の仲値が発表されている外貨については以下のように評価しております。

計算日において為替予約の受渡日（以下「当該日」といいます）の対顧客先物相場の仲値が発表されている場合は、当該為替予約は当該仲値で評価しております。

計算日において当該日の対顧客先物相場の仲値が発表されていない場合は、以下の方法によっております。

- ・ 計算日に当該日を超える対顧客先物相場が発表されている場合には、当該日に最も近い前後二つの対顧客先物相場の仲値をもとに計算したレートを用いております。
- ・ 計算日に当該日を超える対顧客先物相場が発表されていない場合には、当該日に最も近い発表されている対顧客先物相場の仲値を用いております。

2)計算日に対顧客先物相場の仲値が発表されていない外貨については、計算日の対顧客相場の仲値で評価しております。

上記取引でヘッジ会計が適用されているものはございません。

（４）【附属明細表】

第1 有価証券明細表

(1)株式(平成28年12月 8日現在)

該当事項はありません。

(2)株式以外の有価証券(平成28年12月 8日現在)

（単位：円）

種類	通貨	銘柄	券面総額	評価額	備考
親投資信託受益証券	日本円	野村米国好利回り社債投信 マザーファンド	255,315,444	559,600,390	
	小計	銘柄数：1 組入時価比率：100.1%	255,315,444	559,600,390 100.0%	
	合計			559,600,390	

(注1)投資信託受益証券、投資証券及び親投資信託受益証券における券面総額の数値は、証券数を表示しております。

(注2)比率は左より組入時価の純資産に対する比率、及び各小計欄の合計金額に対する比率であります。

第2 デリバティブ取引及び為替予約取引の契約額等及び時価の状況表

財務諸表における注記事項として記載しているため省略しております。

【野村米国好利回り社債投信 Bコース】

(1) 【貸借対照表】

(単位：円)

	第9期 (平成27年12月 8日現在)	第10期 (平成28年12月 8日現在)
資産の部		
流動資産		
コール・ローン	14,436,138	15,100,271
親投資信託受益証券	1,391,099,122	1,514,000,283
未収入金	22,700,000	10,900,000
未収利息	28	-
流動資産合計	1,428,235,288	1,540,000,554
資産合計	1,428,235,288	1,540,000,554
負債の部		
流動負債		
未払収益分配金	395,134	416,233
未払解約金	8,635,692	58,454
未払受託者報酬	413,845	340,035
未払委託者報酬	12,829,119	10,541,000
未払利息	-	20
その他未払費用	16,491	13,545
流動負債合計	22,290,281	11,369,287
負債合計	22,290,281	11,369,287
純資産の部		
元本等		
元本	790,269,679	832,467,511
剰余金		
期末剰余金又は期末欠損金（ ）	615,675,328	696,163,756
（ 分配準備積立金 ）	676,289,628	635,465,848
元本等合計	1,405,945,007	1,528,631,267
純資産合計	1,405,945,007	1,528,631,267
負債純資産合計	1,428,235,288	1,540,000,554

（２）【損益及び剰余金計算書】

（単位：円）

	第9期 自 平成26年12月 9日 至 平成27年12月 8日	第10期 自 平成27年12月 9日 至 平成28年12月 8日
営業収益		
受取利息	10,629	1,582
有価証券売買等損益	49,142,578	73,201,161
その他収益	1,257	149,779
営業収益合計	49,130,692	73,352,522
営業費用		
支払利息	-	4,394
受託者報酬	871,287	671,995
委託者報酬	27,009,668	20,831,678
その他費用	34,727	26,758
営業費用合計	27,915,682	21,534,825
営業利益又は営業損失（ ）	77,046,374	51,817,697
経常利益又は経常損失（ ）	77,046,374	51,817,697
当期純利益又は当期純損失（ ）	77,046,374	51,817,697
一部解約に伴う当期純利益金額の分配額又は一部解約に伴う当期純損失金額の分配額（ ）	3,089,406	14,399,995
期首剰余金又は期首欠損金（ ）	830,177,537	615,675,328
剰余金増加額又は欠損金減少額	22,756,707	119,738,453
当期追加信託に伴う剰余金増加額又は欠損金減少額	22,756,707	119,738,453
剰余金減少額又は欠損金増加額	162,906,814	105,051,484
当期一部解約に伴う剰余金減少額又は欠損金増加額	162,906,814	105,051,484
分配金	395,134	416,233
期末剰余金又は期末欠損金（ ）	615,675,328	696,163,756

（３）【注記表】

（重要な会計方針に係る事項に関する注記）

1. 運用資産の評価基準及び評価方法	親投資信託受益証券 基準価額で評価しております。
2. 費用・収益の計上基準	有価証券売買等損益 約定日基準で計上しております。
3. 金融商品の時価等に関する事項の補足説明	金融商品の時価には、市場価格に基づく価額のほか、市場価格がない場合には合理的に算定された価額が含まれております。当該価額の算定においては一定の前提条件等を採用しているため、異なる前提条件等によった場合、当該価額が異なることもあります。
4. その他	当ファンドの計算期間は、信託約款の規定により、平成27年12月 9日から平成28年12月 8日までとなっております。

（貸借対照表に関する注記）

第9期 平成27年12月 8日現在	第10期 平成28年12月 8日現在
1. 計算期間の末日における受益権の総数 790,269,679口	1. 計算期間の末日における受益権の総数 832,467,511口
2. 計算期間の末日における1単位当たりの純資産の額 1口当たり純資産額 1.7791円 (10,000口当たり純資産額) (17,791円)	2. 計算期間の末日における1単位当たりの純資産の額 1口当たり純資産額 1.8363円 (10,000口当たり純資産額) (18,363円)

（損益及び剰余金計算書に関する注記）

第9期 自 平成26年12月 9日 至 平成27年12月 8日	第10期 自 平成27年12月 9日 至 平成28年12月 8日																																										
<p>1. 運用の外部委託費用</p> <p>当ファンドの主要投資対象である野村米国好利回り社債投信マザーファンドにおいて、信託財産の運用の指図に係わる権限の全部又は一部を委託する為に要する費用</p> <p>なお、以下の金額は当該マザーファンドを投資対象とする全てのベビーファンドの合計額となっております。</p> <p>支払金額 125,543,280円</p> <p>2. 分配金の計算過程</p> <table><tr><th>項目</th><th></th><th></th></tr><tr><td>費用控除後の配当等収益額</td><td>A</td><td>74,887,402円</td></tr><tr><td>費用控除後・繰越欠損金補填後の有価証券売買等損益額</td><td>B</td><td>0円</td></tr><tr><td>収益調整金額</td><td>C</td><td>73,108,023円</td></tr><tr><td>分配準備積立金額</td><td>D</td><td>601,797,360円</td></tr><tr><td>当ファンドの分配対象収益額</td><td>E=A+B+C+D</td><td>749,792,785円</td></tr><tr><td>当ファンドの期末残存口数</td><td>F</td><td>790,269,679口</td></tr></table>	項目			費用控除後の配当等収益額	A	74,887,402円	費用控除後・繰越欠損金補填後の有価証券売買等損益額	B	0円	収益調整金額	C	73,108,023円	分配準備積立金額	D	601,797,360円	当ファンドの分配対象収益額	E=A+B+C+D	749,792,785円	当ファンドの期末残存口数	F	790,269,679口	<p>1. 運用の外部委託費用</p> <p>当ファンドの主要投資対象である野村米国好利回り社債投信マザーファンドにおいて、信託財産の運用の指図に係わる権限の全部又は一部を委託する為に要する費用</p> <p>なお、以下の金額は当該マザーファンドを投資対象とする全てのベビーファンドの合計額となっております。</p> <p>支払金額 95,180,847円</p> <p>2. 分配金の計算過程</p> <table><tr><th>項目</th><th></th><th></th></tr><tr><td>費用控除後の配当等収益額</td><td>A</td><td>69,265,990円</td></tr><tr><td>費用控除後・繰越欠損金補填後の有価証券売買等損益額</td><td>B</td><td>0円</td></tr><tr><td>収益調整金額</td><td>C</td><td>223,454,060円</td></tr><tr><td>分配準備積立金額</td><td>D</td><td>566,616,091円</td></tr><tr><td>当ファンドの分配対象収益額</td><td>E=A+B+C+D</td><td>859,336,141円</td></tr><tr><td>当ファンドの期末残存口数</td><td>F</td><td>832,467,511口</td></tr></table>	項目			費用控除後の配当等収益額	A	69,265,990円	費用控除後・繰越欠損金補填後の有価証券売買等損益額	B	0円	収益調整金額	C	223,454,060円	分配準備積立金額	D	566,616,091円	当ファンドの分配対象収益額	E=A+B+C+D	859,336,141円	当ファンドの期末残存口数	F	832,467,511口
項目																																											
費用控除後の配当等収益額	A	74,887,402円																																									
費用控除後・繰越欠損金補填後の有価証券売買等損益額	B	0円																																									
収益調整金額	C	73,108,023円																																									
分配準備積立金額	D	601,797,360円																																									
当ファンドの分配対象収益額	E=A+B+C+D	749,792,785円																																									
当ファンドの期末残存口数	F	790,269,679口																																									
項目																																											
費用控除後の配当等収益額	A	69,265,990円																																									
費用控除後・繰越欠損金補填後の有価証券売買等損益額	B	0円																																									
収益調整金額	C	223,454,060円																																									
分配準備積立金額	D	566,616,091円																																									
当ファンドの分配対象収益額	E=A+B+C+D	859,336,141円																																									
当ファンドの期末残存口数	F	832,467,511口																																									

10,000口当たり収益分配対象額	$G=E/F \times 10,000$	9,487円
10,000口当たり分配金額	H	5円
収益分配金金額	$I=F \times H/10,000$	395,134円

10,000口当たり収益分配対象額	$G=E/F \times 10,000$	10,322円
10,000口当たり分配金額	H	5円
収益分配金金額	$I=F \times H/10,000$	416,233円

3. 追加情報

平成28年1月29日の日本銀行による「マイナス金利付き量的・質的金融緩和」の導入発表後、国内短期金融市場では利回り水準が低下しております。この影響により、利息に相当する額を当ファンドが実質的に負担する場合には受取利息のマイナスまたは支払利息として表示しております。

(金融商品に関する注記)

(1)金融商品の状況に関する事項

第9期 自 平成26年12月 9日 至 平成27年12月 8日	第10期 自 平成27年12月 9日 至 平成28年12月 8日
<p>1.金融商品に対する取組方針</p> <p>当ファンドは、投資信託及び投資法人に関する法律第2条第4項に定める証券投資信託であり、信託約款に規定する運用の基本方針に従い、有価証券等の金融商品に対して投資として運用することを目的としております。</p> <p>2.金融商品の内容及びその金融商品に係るリスク</p> <p>当ファンドが保有する金融商品の種類は、有価証券、コール・ローン等の金銭債権及び金銭債務であります。</p> <p>当ファンドが保有する有価証券の詳細は、(その他の注記)の2 有価証券関係に記載しております。</p> <p>これらは、金利変動リスク、為替変動リスクなどの市場リスク、信用リスク及び流動性リスクにさらされております。</p> <p>3.金融商品に係るリスク管理体制</p> <p>委託会社においては、独立した投資リスク管理に関する委員会を設け、パフォーマンスの考査及び運用リスクの管理を行っております。</p> <p>市場リスクの管理</p> <p>市場リスクに関しては、資産配分等の状況を常時、分析・把握し、投資方針に沿っているか等の管理を行っております。</p> <p>信用リスクの管理</p> <p>信用リスクに関しては、発行体や取引先の財務状況等に関する情報収集・分析を常時、継続し、格付等の信用度に応じた組入制限等の管理を行っております。</p> <p>流動性リスクの管理</p> <p>流動性リスクに関しては、必要に応じて市場流動性の状況を把握し、取引量や組入比率等の管理を行っております。</p>	<p>1.金融商品に対する取組方針</p> <p>同左</p> <p>2.金融商品の内容及びその金融商品に係るリスク</p> <p>同左</p> <p>3.金融商品に係るリスク管理体制</p> <p>同左</p>

(2)金融商品の時価等に関する事項

第9期 平成27年12月 8日現在	第10期 平成28年12月 8日現在
<p>1．貸借対照表計上額、時価及び差額</p> <p>貸借対照表上の金融商品は原則としてすべて時価で評価しているため、貸借対照表計上額と時価との差額はありません。</p> <p>2．時価の算定方法</p> <p>親投資信託受益証券</p> <p>（重要な会計方針に係る事項に関する注記）に記載しております。</p> <p>コール・ローン等の金銭債権及び金銭債務</p> <p>これらの科目は短期間で決済されるため、帳簿価額は時価と近似していることから、当該帳簿価額を時価としております。</p>	<p>1．貸借対照表計上額、時価及び差額</p> <p>同左</p> <p>2．時価の算定方法</p> <p>同左</p>

（関連当事者との取引に関する注記）

第9期 自 平成26年12月 9日 至 平成27年12月 8日	第10期 自 平成27年12月 9日 至 平成28年12月 8日
市場価格その他当該取引に係る公正な価格を勘案して、一般の取引条件と異なる関連当事者との取引は行なわれていないため、該当事項はございません。	同左

（その他の注記）

1 元本の移動

第9期 自 平成26年12月 9日 至 平成27年12月 8日	第10期 自 平成27年12月 9日 至 平成28年12月 8日
期首元本額 950,616,293円	期首元本額 790,269,679円
期中追加設定元本額 26,192,590円	期中追加設定元本額 178,588,267円
期中一部解約元本額 186,539,204円	期中一部解約元本額 136,390,435円

2 有価証券関係

売買目的有価証券

種類	第9期 自 平成26年12月 9日 至 平成27年12月 8日	第10期 自 平成27年12月 9日 至 平成28年12月 8日
	損益に含まれた評価差額（円）	損益に含まれた評価差額（円）
親投資信託受益証券	49,129,772	85,239,362
合計	49,129,772	85,239,362

3 デリバティブ取引関係

該当事項はありません。

（４）【附属明細表】

第1 有価証券明細表

(1)株式(平成28年12月 8日現在)

該当事項はありません。

(2)株式以外の有価証券(平成28年12月 8日現在)

（単位：円）

種類	通貨	銘柄	券面総額	評価額	備考
親投資信託受益証券	日本円	野村米国好利回り社債投信 マザーファンド	690,756,585	1,514,000,283	
	小計	銘柄数：1	690,756,585	1,514,000,283	
		組入時価比率：99.0%		100.0%	
合計				1,514,000,283	

(注1)投資信託受益証券、投資証券及び親投資信託受益証券における券面総額の数値は、証券数を表示しております。

(注2)比率は左より組入時価の純資産に対する比率、及び各小計欄の合計金額に対する比率であります。

第2 デリバティブ取引及び為替予約取引の契約額等及び時価の状況表

該当事項はありません。

（参考）

「野村米国好利回り社債投信 Aコース」および「野村米国好利回り社債投信 Bコース」は「野村米国好利回り社債投信 マザーファンド」受益証券を主要投資対象としており、貸借対照表の資産の部に計上された親投資信託受益証券は、すべて同親投資信託の受益証券です。

なお、以下に記載した状況は監査の対象外となっております。

野村米国好利回り社債投信 マザーファンド

貸借対照表

（単位：円）

(平成28年12月 8日現在)

資産の部
流動資産

(平成28年12月 8日現在)

預金	673,373,567
コール・ローン	301,050,959
株式	279,619,198
新株予約権証券	41,995,652
社債券	16,379,379,182
貸付債権	672,060,456
派生商品評価勘定	447,000
未収入金	119,458,504
未収配当金	40,496
未収利息	259,894,117
前払費用	25,170,942
流動資産合計	18,752,490,073
資産合計	18,752,490,073
負債の部	
流動負債	
未払金	421,471,858
未払解約金	92,500,000
未払利息	417
流動負債合計	513,972,275
負債合計	513,972,275
純資産の部	
元本等	
元本	8,321,409,134
剰余金	
期末剰余金又は期末欠損金（ ）	9,917,108,664
元本等合計	18,238,517,798
純資産合計	18,238,517,798
負債純資産合計	18,752,490,073

注記表

(重要な会計方針に係る事項に関する注記)

1.運用資産の評価基準及び評価方法	<p>株式</p> <p>原則として時価で評価しております。</p> <p>時価評価にあたっては、市場価格のある有価証券についてはその最終相場(計算日に最終相場のない場合には、直近の日の最終相場)で評価しております。</p> <p>新株予約権証券</p> <p>原則として時価で評価しております。</p> <p>時価評価にあたっては、市場価格のある有価証券についてはその最終相場(計算日に最終相場のない場合には、直近の日の最終相場)で評価しております。</p> <p>社債券</p> <p>原則として時価で評価しております。</p> <p>時価評価にあたっては、価格情報会社の提供する価額等で評価しております。</p> <p>貸付債権</p> <p>原則として時価で評価しております。</p> <p>時価評価にあたっては、価格情報会社の提供する価額等で評価しております。</p> <p>為替予約取引</p> <p>計算日において予約為替の受渡日の対顧客先物相場の仲値で評価しております。</p>
2.外貨建資産・負債の本邦通貨への換算基準	信託財産に属する外貨建資産・負債の円換算は、原則として、わが国における計算期間末日の対顧客電信売買相場の仲値によって計算しております。
3.費用・収益の計上基準	受取配当金

	<p>受取配当金は、原則として配当落ち日において、確定配当金額又は予想配当金額を計上しております。</p> <p>有価証券売買等損益</p> <p>約定日基準で計上しております。</p> <p>為替差損益</p> <p>約定日基準で計上しております。</p>
4. 金融商品の時価等に関する事項の補足説明	<p>金融商品の時価には、市場価格に基づく価額のほか、市場価格がない場合には合理的に算定された価額が含まれております。当該価額の算定においては一定の前提条件等を採用しているため、異なる前提条件等によった場合、当該価額が異なることもあります。</p> <p>また、デリバティブ取引に関する契約額等は、あくまでもデリバティブ取引における名目的な契約額または計算上の想定元本であり、当該金額自体がデリバティブ取引の市場リスクの大きさを示すものではありません。</p>

（貸借対照表に関する注記）

平成28年12月 8日現在	
1. 計算期間の末日における1単位当たりの純資産の額	
1口当たり純資産額	2,1918円
(10,000口当たり純資産額)	(21,918円)

（金融商品に関する注記）

(1)金融商品の状況に関する事項

<p>自 平成27年12月 9日</p> <p>至 平成28年12月 8日</p>
<p>1.金融商品に対する取組方針</p> <p>当ファンドは、投資信託及び投資法人に関する法律第2条第4項に定める証券投資信託であり、信託約款に規定する運用の基本方針に従い、有価証券等の金融商品に対して投資として運用することを目的としております。</p> <p>2.金融商品の内容及びその金融商品に係るリスク</p> <p>当ファンドが保有する金融商品の種類は、有価証券、デリバティブ取引、コール・ローン等の金銭債権及び金銭債務であります。</p> <p>当ファンドが保有する有価証券の詳細は、附属明細表に記載しております。</p> <p>これらは、金利変動リスク、為替変動リスクなどの市場リスク、信用リスク及び流動性リスクにさらされております。</p> <p>当ファンドは、信託財産に属する外貨建資金の受渡を行うことを目的として、為替予約取引を利用しております。</p> <p>3.金融商品に係るリスク管理体制</p> <p>委託会社においては、独立した投資リスク管理に関する委員会を設け、パフォーマンスの考査及び運用リスクの管理を行なっております。</p> <p>市場リスクの管理</p> <p>市場リスクに関しては、資産配分等の状況を常時、分析・把握し、投資方針に沿っているか等の管理を行なっております。</p> <p>信用リスクの管理</p> <p>信用リスクに関しては、発行体や取引先の財務状況等に関する情報収集・分析を常時、継続し、格付等の信用度に応じた組入制限等の管理を行なっております。</p> <p>流動性リスクの管理</p> <p>流動性リスクに関しては、必要に応じて市場流動性の状況を把握し、取引量や組入比率等の管理を行なっております。</p>

(2)金融商品の時価等に関する事項

平成28年12月 8日現在

1．貸借対照表計上額、時価及び差額

貸借対照表上の金融商品は原則としてすべて時価で評価しているため、貸借対照表計上額と時価との差額はありません。

2．時価の算定方法

株式

（重要な会計方針に係る事項に関する注記）に記載しております。

新株予約権証券

（重要な会計方針に係る事項に関する注記）に記載しております。

社債券

（重要な会計方針に係る事項に関する注記）に記載しております。

貸付債権

（重要な会計方針に係る事項に関する注記）に記載しております。

派生商品評価勘定

デリバティブ取引については、附属明細表に記載しております。

コール・ローン等の金銭債権及び金銭債務（貸付債権は除く）

これらの科目は短期間で決済されるため、帳簿価額は時価と近似していることから、当該帳簿価額を時価としております。

（その他の注記）

元本の移動及び期末元本額の内訳

平成28年12月 8日現在

期首	平成27年12月 9日
本報告書における開示対象ファンドの期首における当ファンドの元本額	8,777,259,223円
同期中における追加設定元本額	990,469,702円
同期中における一部解約元本額	1,446,319,791円
期末元本額	8,321,409,134円
期末元本額の内訳＊	
野村米国好利回り社債投信 Aコース	255,315,444円
野村米国好利回り社債投信 Bコース	690,756,585円
野村米国好利回り社債投信 Cコース	689,463,289円
野村米国好利回り社債投信 Dコース	5,344,425,163円
ノムラ・グローバル・オールスターズ	1,341,448,653円

＊は当該親投資信託受益証券を投資対象とする証券投資信託ごとの元本額

附属明細表

第1 有価証券明細表

(1) 株式(平成28年12月 8日現在)

種類	通貨	銘柄	株式数	評価額		備考
				単価	金額	

有価証券開示書（内国投資信託）

株式	米ドル	ENTEGRA TC A UNITS	5,886	22.00	129,492.00		
		SOUTHCROSS HOLDINGS CLASS A II COM	22	350.00	7,700.00		
		SOUTHCROSS HOLDINGS UNITS COM	22	0.00	0.00		
		HERCULES OFFSHORE INC	11,943	1.13	13,495.59		
		SEVENTY SEVEN ENERGY INC	278	26.00	7,228.00		
		DENBURY RESOURCES INC	27,193	3.91	106,324.63		
		MIDSTATE PETROLEUM CO INC	300	20.95	6,285.00		
		NEENAH ENTERPRISES INC	107,778	3.00	323,334.00		
		CATALYST PAPER CORP	9,887	0.57	5,713.49		
		BEECHCRAFT BEECH HOLDINGS	10,097	7.87	79,513.87		
		ATRIUM CORPORATION	708	0.00	0.00		
		HC2 HOLDINGS INC	68,253	5.16	352,185.48		
		UC HOLDINGS INC	6,825	28.00	191,100.00		
		GATEWAY CASINOS ENTERTAINMENT LTD	140,813	4.50	633,658.50		
		AFFINION GROUP HOLDINGS INC C	1,096	0.01	10.96		
		AFFINION GROUP HOLDINGS INC D	1,154	0.01	11.54		
		BLUESTEM GROUP INC	11,344	1.25	14,180.00		
		DIRECTBUY HOLDINGS INC	2,772	0.00	0.00		
		IPAYMENT HOLDINGS INC	92,132	1.00	92,132.00		
		TRAVELPORT WORLDWIDE LTD	4,746	13.35	63,359.10		
		ALLEN SYSTEMS GROUP INC	15,641	20.00	312,820.00		
		NII HOLDINGS INC CLASS B	18,195	2.05	37,299.75		
		EME REORGANIZATION TRUST	729,466	0.00	2,917.86		
		VISTRA ENERGY CORP	3,853	15.50	59,721.50		
		NRG ENERGY INC	1,613	11.95	19,275.35		
		小計	銘柄数：25			2,457,758.62	
						(279,619,198)	
		組入時価比率：1.5%			100.0%		
合計					279,619,198		
					(279,619,198)		

(注1)外貨建有価証券については、通貨種類毎の小計欄の()内は、邦貨換算額（単位：円）であります。

(注2)合計金額欄の()内は、外貨建有価証券に係るもので、内書であります。

(注3)比率は左より組入時価の純資産に対する比率、及び各小計欄の合計金額に対する比率であります。

(2) 株式以外の有価証券(平成28年12月 8日現在)

種類	通貨	銘柄	券面総額	評価額	備考
新株予約権証券	米ドル	AVENTINE RESTRICTED WRT 09/27/2017	6,912.00	0.00	
		IPAYMENT HOLDINGS INC WARRANT 12/29/2022	836,360.00	41,818.00	
		MIDSTATES PETROLEUM CO INC WARRANT	2,135.00	0.00	
		SEVENTY SEVEN ENERGY INC WARRANT	1,509.00	12,939.67	
		TRIBUNE MEDIA CO WARRANTS	8,878.00	314,369.98	
	小計	銘柄数：5	855,794.00	369,127.65	
		組入時価比率：0.2%		(41,995,652) 0.2%	
	合計			41,995,652 (41,995,652)	
社債券	米ドル	1011778 BC / NEW RED FIN	125,000.00	131,406.25	
		1839688 ALBERTA ULC	181,719.00	245.32	
		99 CENTS ONLY STORES	75,000.00	45,000.00	
		A SCHULMAN INC	150,000.00	155,625.00	
		AAF HLG/FIN	113,372.00	117,906.88	
		ABC SUPPLY CO INC	150,000.00	154,125.00	
		ACCESS MIDSTREAM PARTNER	150,000.00	152,623.50	
		ACCESS MIDSTREAM PARTNER	175,000.00	177,406.42	
		ADVANCED MICRO DEVICES	171,000.00	184,680.00	
		ADVANCED MICRO DEVICES	140,000.00	142,100.00	
		ADVANCEPIERRE FOOD HOLDI	75,000.00	75,656.25	
		AES CORP/VA	58,000.00	58,145.00	
		AHERN RENTALS INC	200,000.00	164,978.00	
		AIR CANADA	525,000.00	581,437.50	
		AIRCASTLE LTD	125,000.00	131,250.00	
		AIRCASTLE LTD	375,000.00	407,343.75	
		AIRCASTLE LTD	200,000.00	213,750.00	
		AIRCASTLE LTD	25,000.00	25,468.75	
		AK STEEL CORP	500,000.00	516,150.00	
		ALBERTSONS COS LLC/SAFEW	150,000.00	155,250.00	

ALBERTSONS COS LLC/SAFEW	400,000.00	396,280.00	
ALCOA NEDERLAND HOLDING	200,000.00	217,500.00	
ALERE INC	50,000.00	48,750.00	
ALERIS INTL INC	300,000.00	297,840.00	
ALERIS INTL INC	75,000.00	80,812.50	
ALLEGiant TRAVEL CO	175,000.00	180,468.75	
ALLEGION PLC	125,000.00	132,812.50	
ALLIANCE DATA SYSTEMS CO	100,000.00	100,625.00	
ALLIANCE DATA SYSTEMS CO	250,000.00	251,875.00	
ALLIANCE DATA SYSTEMS CO	423,000.00	407,137.50	
ALLY FINANCIAL INC	100,000.00	100,937.50	
ALLY FINANCIAL INC	450,000.00	451,417.50	
ALLY FINANCIAL INC	550,000.00	555,500.00	
ALLY FINANCIAL INC	275,000.00	317,625.00	
ALTA MESA HLDGS/FINANC S	594,000.00	597,712.50	
ALTA MESA HLDGS/FINANC S	325,000.00	335,562.50	
ALTICE FINANCING SA	200,000.00	205,500.00	
ALTICE SA	400,000.00	423,000.00	
ALTICE SA	200,000.00	211,050.00	
ALTOS ESCROW DEBT	1,675,000.00	552,750.00	
ALTOS ESCROW DEBT	4,010,000.00	1,323,300.00	
AMERICAN AIRLINES GROUP	75,000.00	78,234.00	
AMERICAN AIRLINES GROUP	275,000.00	278,093.75	
AMERICAN GREETINGS	400,000.00	410,000.00	
AMERIGAS PART/FIN CORP	100,000.00	101,500.00	
AMSURG CORP	175,000.00	180,468.75	
ANGLO AMERICAN CAPITAL	200,000.00	202,375.00	
ANIXTER INC	200,000.00	209,500.00	
ANNA MERGER SUB INC	350,000.00	293,125.00	
ANTERO MIDSTREAM PART/FI	175,000.00	179,812.50	
ANTERO RESOURCES CORP	125,000.00	130,625.00	
ANTERO RESOURCES FINANCE	50,000.00	52,000.00	
APPVION INC	350,000.00	201,250.00	
APX GROUP INC	125,000.00	130,037.50	
ARAMARK SERVICES INC	125,000.00	128,593.75	

ARAMARK SERVICES INC	200,000.00	205,750.00	
ARAMARK SERVICES INC	75,000.00	72,750.00	
ARCELORMITTAL	50,000.00	56,874.00	
ARCELORMITTAL	250,000.00	271,875.00	
ARD FINANCE SA	400,000.00	399,500.00	
ARDAGH PKG FIN/HLDGS USA	200,000.00	204,125.00	
ARDAGH PKG FIN/HLDGS USA	400,000.00	425,000.00	
ARTESYN ESCROW INC	475,000.00	425,125.00	
ASBURY AUTOMOTIVE GROUP	125,000.00	127,812.50	
AURICO GOLD INC	125,000.00	130,625.00	
AV HOMES INC	225,000.00	232,875.00	
AVAYA INC	175,000.00	151,156.25	
AVAYA INC	175,000.00	153,453.11	
AVENTINE ENERGY ESCROW	2,850,000.00	0.00	
BANK OF AMERICA CORP	425,000.00	423,937.50	
BANK OF AMERICA CORP	300,000.00	309,324.00	
BANK OF AMERICA CORP	25,000.00	25,406.25	
BANK OF AMERICA CORP	75,000.00	77,906.25	
BANKRATE INC	100,000.00	101,250.00	
BARCLAYS PLC	400,000.00	412,000.00	
BCD ACQUISITION INC	175,000.00	184,625.00	
BCP SINGAPORE VI CAYMN	200,000.00	198,700.00	
BEACON ROOFING SUPPLY IN	175,000.00	187,250.00	
BEAZER HOMES USA	100,000.00	103,750.00	
BEAZER HOMES USA	200,000.00	215,300.00	
BEAZER HOMES USA	25,000.00	25,250.00	
BERRY PLASTICS CORP	100,000.00	106,750.00	
BI-LO LLC/BI-LO FIN CORP	475,000.00	287,375.00	
BILL BARRETT CORP	100,000.00	98,375.00	
BILL BARRETT CORP	25,000.00	23,625.00	
BLUE RACER MID LLC/FINAN	75,000.00	73,875.00	
BLUELINE RENTAL FINANCE	125,000.00	122,500.00	
BMC EAST LLC	125,000.00	124,062.50	
BOMBARDIER INC	550,000.00	551,375.00	
BOMBARDIER INC	225,000.00	197,718.75	

BOMBARDIER INC	150,000.00	131,857.50	
BOMBARDIER INC	150,000.00	135,937.50	
BONANZA CREEK ENERGY INC	175,000.00	100,187.50	
BOYD GAMING CORP	850,000.00	916,402.00	
BOYD GAMING CORP	625,000.00	672,262.50	
BROOKFIELD RESIDENTIAL	350,000.00	357,875.00	
BROOKFIELD RESIDENTIAL	125,000.00	125,312.50	
BUFFALO THUNDER DEV 144A	466,533.84	233.26	
BUFFALO THUNDER DEV 144A	1,052,025.00	552,313.12	
BUILDERS FIRSTSOURCE INC	425,000.00	487,687.50	
BUILDERS FIRSTSOURCE INC	225,000.00	227,823.75	
BUILDING MATERIALS CORP	500,000.00	513,750.00	
CALIFORNIA RESOURCES CRP	200,000.00	178,000.00	
CALLON PETROLEUM CO	150,000.00	156,000.00	
CALPINE CORP	375,000.00	370,312.50	
CALPINE CORP	275,000.00	289,093.75	
CALPINE CORP	125,000.00	122,187.50	
CALPINE CORP	50,000.00	48,562.50	
CALPINE CORP	100,000.00	99,000.00	
CAMELOT FINANCE SA	350,000.00	360,500.00	
CARLSON TRAVEL HOLDINGS	400,000.00	406,400.00	
CARRIZO OIL & GAS INC	100,000.00	103,750.00	
CARRIZO OIL & GAS INC	275,000.00	286,000.00	
CASCADES INC	75,000.00	76,312.50	
CATALYST PAPER CORP	71,570.00	46,162.65	
CATALYST PAPER CORP PIK	7,971.00	5,101.44	
CBS OUT AMER CAP LLC/COR	125,000.00	130,312.50	
CBS OUT AMER CAP LLC/COR	75,000.00	77,613.75	
CBS RADIO INC	125,000.00	131,562.50	
CCO HLDGS LLC/CAP CORP	500,000.00	526,875.00	
CCO HLDGS LLC/CAP CORP	150,000.00	152,250.00	
CCO HOLDINGS LLC	500,000.00	517,500.00	
CEB INC	200,000.00	193,750.00	
CEMEX FINANCE LLC	200,000.00	218,500.00	
CENTENE CORP	100,000.00	96,438.00	

CENTRAL GARDEN & PET CO	125,000.00	131,897.50	
CENTURY COMMUNITIES	100,000.00	101,750.00	
CENTURYLINK INC	175,000.00	182,437.50	
CENTURYLINK INC	1,025,000.00	872,100.75	
CEQUEL COM ESCRW 1/CAP C	331,000.00	344,240.00	
CEQUEL COM HLDG I	200,000.00	219,050.00	
CF INDUSTRIES INC	175,000.00	144,536.35	
CHAPARRAL ENERGY INC	50,000.00	44,500.00	
CHAPARRAL ENERGY INC	25,000.00	22,000.00	
CHENIERE CORP CHRISTI HD	300,000.00	325,125.00	
CHENIERE CORP CHRISTI HD	250,000.00	252,812.50	
CHESAPEAKE ENERGY CORP	325,000.00	337,187.50	
CHESAPEAKE ENERGY CORP	350,000.00	329,000.00	
CHESAPEAKE ENERGY CORP	100,000.00	106,750.00	
CHESAPEAKE ENERGY CORP	350,000.00	344,827.00	
CHS/COMMUNITY HEALTH	1,125,000.00	794,531.25	
CHS/COMMUNITY HEALTH SYS	75,000.00	65,343.75	
CHS/COMMUNITY HEALTH SYS	175,000.00	134,750.00	
CHURCHILL DOWNS INC	200,000.00	208,500.00	
CINEMARK USA INC	175,000.00	180,250.00	
CIT GROUP INC	175,000.00	182,000.00	
CIT GROUP INC	150,000.00	158,625.00	
CIT GROUP INC	150,000.00	153,562.50	
CITGO HOLDING INC	500,000.00	528,437.50	
CITGO PETROLEUM CORP	125,000.00	127,500.00	
CITIGROUP INC	25,000.00	23,531.25	
CITIGROUP INC	100,000.00	100,312.50	
CITIGROUP INC	75,000.00	76,406.25	
CLEAR CHANNEL COM	100,000.00	70,750.00	
CLEAR CHANNEL COMMUNICAT	250,000.00	195,937.50	
CLEAR CHANNEL COMMUNICAT	176,500.00	67,952.50	
CLEAR CHANNEL WORLDWIDE	50,000.00	50,187.50	
CLIFFS NATURAL RESOURCES	150,000.00	165,750.00	
CLOUD CRANE LLC	150,000.00	160,312.50	
CLOUD PEAK ENRGY RES/FIN	150,000.00	139,500.00	

CLOUD PEAK ENRGY RES/FIN	125,000.00	132,187.50	
CLOUD PEAK ENRGY RES/FIN	125,000.00	90,625.00	
CNG HOLDINGS INC	175,000.00	149,625.00	
COEUR D'ALENE MINES CORP	300,000.00	313,500.00	
COGENT COMMUNICATIONS GR	75,000.00	77,062.50	
COMMERCIAL METALS CO	225,000.00	227,812.50	
COMMScope INC	300,000.00	310,500.00	
COMMScope TECH FINANCE L	250,000.00	261,875.00	
COMMUNICATIONS SALES & L	50,000.00	51,750.00	
COMMUNICATIONS SALES & L	50,000.00	53,000.00	
COMMUNITY CHOICE FINANCE	250,000.00	200,000.00	
COMPASS MINERALS INTERNA	200,000.00	190,000.00	
COMPRESSCO PARTNERS/FINA	150,000.00	143,625.00	
CONCHO RESOURCES INC	200,000.00	208,000.00	
CONCORDIA HEALTHCARE	125,000.00	50,625.00	
CONCORDIA HEALTHCARE COR	50,000.00	18,375.00	
CONSOLIDATED ENERGY FIN	200,000.00	202,500.00	
CONSTELLATION ENTERPRISE	125,000.00	37,500.00	
CONTINENTAL RESOURCES	550,000.00	553,437.50	
CONTL AIRLINES 2012-2 B	36,277.10	37,456.10	
CONTURA ENERGY INC	100,000.00	106,250.00	
COOPER-STANDARD AUTOMOTI	150,000.00	146,250.00	
CORTES NP ACQUISITION	150,000.00	152,906.25	
COTT BEVERAGES INC	300,000.00	305,250.00	
CRESCENT COMMUNITIES LLC	175,000.00	174,562.50	
CRESTWOOD MIDSTREAM PART	200,000.00	204,500.00	
CRESTWOOD MIDSTREAM PART	175,000.00	178,500.00	
CRESTWOOD MIDSTREAM PART	125,000.00	127,500.00	
CROSSTEX ENERGY LP/CROSS	227,000.00	238,569.28	
CSC HOLDINGS LLC	150,000.00	144,282.00	
CVR PARTNERS/CVR NITROGE	175,000.00	176,093.75	
CYRUSONE LP/CYRUSONE FIN	157,000.00	165,635.00	
DAKOTA MERGER SUB INC	100,000.00	100,625.00	
DAKOTA MERGER SUB INC	150,000.00	143,625.00	
DENBURY RESOURCES INC	170,000.00	181,900.00	

DENBURY RESOURCES INC	50,000.00	44,750.00	
DIAMOND 1 FIN/DIAMOND 2	420,000.00	445,498.20	
DIAMOND 1 FIN/DIAMOND 2	25,000.00	26,511.32	
DIAMOND 1 FIN/DIAMOND 2	225,000.00	247,642.20	
DIEBOLD INC	50,000.00	52,812.50	
DIGICEL GROUP LTD	325,000.00	280,312.50	
DIGICEL LIMITED	200,000.00	187,000.00	
DIGICEL LIMITED	400,000.00	350,000.00	
DIRECTBUY HOLDINGS INC	400,804.00	0.00	
DISH DBS CORP	75,000.00	77,437.50	
DISH DBS CORP	400,000.00	402,000.00	
DISH DBS CORP	300,000.00	310,899.00	
DJO FINCO INC/DJO FINANC	200,000.00	173,750.00	
DONNELLEY FINANCIAL SOL	225,000.00	228,937.50	
DRIVETIME AUTO GP & ACCE	100,000.00	97,000.00	
DYNEGY INC	150,000.00	151,500.00	
DYNEGY INC	525,000.00	496,125.00	
DYNEGY INC	100,000.00	91,750.00	
DYNEGY INC	200,000.00	182,500.00	
EARTHLINK INC	29,000.00	29,768.50	
ECLIPSE RESOURCES CORP	25,000.00	25,843.75	
ECO SERVICES OP/ECO FIN	250,000.00	266,250.00	
ELDORADO RESORTS INC	125,000.00	133,125.00	
EMBARQ CORP	125,000.00	118,281.25	
EMC CORP	200,000.00	197,139.00	
EMDEON INC	200,000.00	209,000.00	
EMI MUSIC PUBLISHING GRP	50,000.00	54,000.00	
ENDO FIN LLC/ENDO FINCO	50,000.00	48,062.50	
ENDO FIN LLC/ENDO FINCO	275,000.00	242,000.00	
ENDO FIN/ENDO LTD/E FINC	200,000.00	181,000.00	
ENERGY FUTURE/EFIH FINAN	119,013.92	161,561.39	
ENERGY TRANSFER EQUITY	275,000.00	309,320.00	
ENERGY TRANSFER EQUITY	350,000.00	362,250.00	
ENERGY XXI GULF COAST IN	125,000.00	17,500.00	
ENGILITY CORP	75,000.00	78,187.50	

ENLINK MIDSTREAM PARTNER	25,000.00	21,857.72	
ENSCO PLC	50,000.00	39,250.00	
ENVISION HEALTHCARE CORP	125,000.00	124,687.50	
EP ENER/EVEREST ACQ FIN	525,000.00	423,937.50	
ESCROW NEWPAGE CORP 10%	1,775,000.00	19,525.00	
ESCROW QUEBECOR	7,775,000.00	7,775.00	
EVEREST ACQ LLC/FINANCE	350,000.00	332,500.00	
FBM FINANCE INC	225,000.00	234,562.50	
FELCOR LODGING LP	100,000.00	103,250.00	
FERRELLGAS LP/FERRELLGAS	175,000.00	166,687.50	
FIRST DATA CORPORATION	250,000.00	265,312.50	
FIRST QUANTUM	250,000.00	251,875.00	
FIRST QUANTUM MINERALS L	200,000.00	203,500.00	
FLORIDA EAST COAST HLDGS	75,000.00	77,062.50	
FLY LEASING LTD	200,000.00	210,750.00	
FONTAINEBLEAU LAS VEGAS	11,815,760.01	1,772.36	
FORBES ENERGY SERVICES	450,000.00	128,250.00	
FREEPORT-MCMORAN C & G	225,000.00	225,000.00	
FREEPORT-MCMORAN C & G	25,000.00	23,718.75	
FREEPORT-MCMORAN C & G	75,000.00	63,937.50	
FREEPORT-MCMORAN INC	150,000.00	150,630.00	
FREEPORT-MCMORAN INC	25,000.00	23,453.12	
FREEPORT-MCMORAN INC	25,000.00	21,859.37	
FRESENIUS MED CARE II	96,000.00	98,880.00	
FRONTIER COMMUNICATIONS	800,000.00	839,000.00	
FRONTIER COMMUNICATIONS	700,000.00	722,015.00	
GANNETT CO INC	125,000.00	128,437.50	
GANNETT CO INC	200,000.00	211,750.00	
GARDA WORLD SECURITY COR	175,000.00	162,312.50	
GARDA WORLD SECURITY COR	450,000.00	417,375.00	
GCI INC	150,000.00	154,125.00	
GENON ESCROW CORP	225,000.00	151,312.50	
GEO GROUP INC/THE	100,000.00	98,000.00	
GIBRALTAR STEEL CORP OF	150,000.00	153,750.00	
GIBSON ENERGY INC	125,000.00	130,625.00	

GMAC	175,000.00	200,375.00	
GOLDEN NUGGET ESCROW INC	75,000.00	80,250.00	
GOLDMAN SACHS GROUP INC	75,000.00	75,468.75	
GOLDMAN SACHS GROUP INC	125,000.00	124,843.75	
GOODYEAR TIRE & RUBBER	50,000.00	53,011.00	
GOODYEAR TIRE & RUBBER	450,000.00	448,875.00	
GRAFTECH INTERNATIONAL	275,000.00	218,625.00	
GRAPHIC PACKAGING INTL	75,000.00	72,187.50	
GRAY TELEVISION INC	75,000.00	71,812.50	
GRAY TELEVISION INC	225,000.00	218,835.00	
GREIF INC	350,000.00	387,625.00	
GREYSTAR REAL ESTATE PAR	25,000.00	27,250.00	
GRIFFON CORPORATION	225,000.00	226,440.00	
GRINDING MED/MC GRINDING	125,000.00	128,906.25	
GROUP 1 AUTOMOTIVE INC	200,000.00	198,000.00	
GROUP 1 AUTOMOTIVE INC	125,000.00	124,218.75	
GULFPORT ENERGY CORP	100,000.00	102,375.00	
HALCON RESOURCES CORP	100,000.00	104,562.00	
HARLAND CLARKE HLDINGS	150,000.00	142,875.00	
HARLAND CLARKE HOLDINGS	225,000.00	230,877.00	
HARLAND ESCROW CORP	750,000.00	643,125.00	
HCA INC	100,000.00	109,375.00	
HCA INC	350,000.00	392,875.00	
HCA INC	150,000.00	161,625.00	
HCA INC	175,000.00	182,008.75	
HCA INC	300,000.00	295,575.00	
HCA INC	150,000.00	163,500.00	
HCA INC	150,000.00	162,750.00	
HCA INC	150,000.00	151,312.50	
HEALTHSOUTH CORP	125,000.00	125,000.00	
HEARTHSIDE GROUP HLDS/FI	250,000.00	246,250.00	
HECLA MINING CO	125,000.00	127,812.50	
HELLAS II	5,050,000.00	0.00	
HERC RENTALS INC	225,000.00	235,125.00	
HERC RENTALS INC	350,000.00	369,470.50	

HEXION INC	25,000.00	24,593.75	
HEXION US FIN/NOVA SCOTI	695,000.00	510,825.00	
HILLMAN GROUP INC	170,000.00	159,375.00	
HOCKEY MERGER SUB 2 INC	350,000.00	359,625.00	
HOLLY ENERGY PARTNERS LP	100,000.00	104,500.00	
HRG GROUP INC	125,000.00	130,703.12	
HRG GROUP INC	500,000.00	523,750.00	
HUDBAY MINERALS INC	75,000.00	78,281.25	
HUDBAY MINERALS INC	150,000.00	157,500.00	
HUGHES SATELLITE SYSTEMS	400,000.00	396,920.00	
HUNT COS INC	225,000.00	234,281.25	
IAMGOLD CORP	200,000.00	196,500.00	
ICAHN ENTERPRISES/FIN	425,000.00	432,435.37	
ICAHN ENTERPRISES/FIN	350,000.00	356,125.00	
IHO VERWALTUNGS GMBH	200,000.00	203,000.00	
ILFC E-CAPITAL TRUST I	470,000.00	409,200.80	
ILLINOIS PWR GENERATING	150,000.00	51,000.00	
INCEPTION MRGR/RACKSPACE	375,000.00	383,437.50	
INDALEX HOLDING	3,767,000.00	75,340.00	
INEOS GROUP HOLDINGS SA	200,000.00	204,250.00	
INEOS GROUP HOLDINGS SA	200,000.00	195,000.00	
INFOR SOFTWARE PARENT	75,000.00	76,851.75	
INFOR US INC	650,000.00	678,860.00	
INMARSAT FINANCE PLC	100,000.00	97,250.00	
INMARSAT FINANCE PLC	25,000.00	25,312.50	
INN OF THE MOUNTAIN GODS	150,000.00	135,750.00	
INTELSAT JACKSON HLDG	325,000.00	270,562.50	
INTELSAT JACKSON HLDG	50,000.00	38,000.00	
INTELSAT LUXEMBOURG SA	200,000.00	165,000.00	
INTELSAT LUXEMBOURG SA	50,000.00	17,812.50	
INTELSAT LUXEMBOURG SA	275,000.00	87,484.37	
INTERGEN NV	100,000.00	88,000.00	
INTREPID AVIATION GRP HL	150,000.00	135,750.00	
INVENTIVE GRP HLDGS INC	350,000.00	360,937.50	
IPAYMENT INC	561,908.00	578,062.85	

ISLE OF CAPRI CASINOS	25,000.00	25,953.12	
ITALICS MERGER SUB	100,000.00	95,250.00	
JACK COOPER HOLDINGS COR	275,000.00	111,375.00	
JACK OHIO FIN LLC/FIN 1	175,000.00	173,687.50	
JBS INVESTMENTS GMBH	200,000.00	214,250.00	
JC PENNEY CORP INC	150,000.00	163,500.00	
JC PENNEY CORP INC	75,000.00	77,718.75	
JC PENNEY CORPORATION IN	50,000.00	42,000.00	
JCH PARENT INC	255,569.00	29,390.43	
JDA ESRW/JDA BOND FNCE	275,000.00	283,593.75	
JEFFERIES FIN LLC / JFIN	200,000.00	198,000.00	
JONES ENERGY HLDGS/FIN	100,000.00	99,750.00	
JPMORGAN CHASE & CO	375,000.00	402,656.25	
JPMORGAN CHASE & CO	100,000.00	95,138.00	
JPMORGAN CHASE & CO	125,000.00	125,156.25	
JPMORGAN CHASE & CO	550,000.00	553,718.00	
JPMORGAN CHASE & CO	325,000.00	318,971.25	
K HOVNIANIAN ENTERPRISES	125,000.00	104,687.50	
K HOVNIANIAN ENTERPRISES	150,000.00	115,125.00	
KB HOME	300,000.00	315,000.00	
KB HOME	100,000.00	106,700.00	
KCG HOLDINGS INC	125,000.00	125,537.50	
KENNEDY-WILSON INC	375,000.00	381,543.75	
KFC HLD/PIZZA HUT/TACO	125,000.00	127,968.75	
KINDER MORGAN ENER PART	125,000.00	121,299.00	
KINDRED HEALTHCARE INC	225,000.00	219,375.00	
KINDRED HEALTHCARE INC	150,000.00	135,937.50	
KINETIC CONCEPT/KCI USA	175,000.00	169,860.25	
KINROSS GOLD CORP	100,000.00	101,500.00	
KISSNER GR HLDG	225,000.00	226,125.00	
L BRANDS INC	125,000.00	126,562.50	
L BRANDS INC	75,000.00	75,375.00	
LADDER CAP FIN LLC/CORP	375,000.00	376,406.25	
LAMB WESTON HLD	100,000.00	101,500.00	
LAMB WESTON HLD	100,000.00	100,250.00	

LANDRY'S INC	350,000.00	353,080.00	
LAREDO PETROLEUM INC	125,000.00	132,031.25	
LAREDO PETROLEUM INC	150,000.00	156,375.00	
LBC TANK TERMINAL HLDING	200,000.00	203,500.00	
LEAR CORP	150,000.00	157,872.00	
LENNAR CORP	125,000.00	122,968.75	
LEVEL 3 FINANCING INC	75,000.00	76,875.00	
LEVEL 3 FINANCING INC	400,000.00	403,000.00	
LG FINANCECO CORP	100,000.00	100,750.00	
LIMITED BRANDS INC	375,000.00	404,295.00	
LIN TELEVISION CORP	300,000.00	311,625.00	
LINN ENERGY LLC/FIN CORP	100,000.00	39,000.00	
LINN ENERGY LLC/FIN CORP	50,000.00	19,250.00	
LINN ENERGY LLC/FIN CORP	325,000.00	125,125.00	
LIVE NATION ENTERTAINMEN	100,000.00	104,000.00	
LOGO MERGER SUB CORP	700,000.00	712,250.00	
LTF MERGER SUB INC	600,000.00	615,000.00	
MALLINCKRODT FIN/SB	150,000.00	143,415.00	
MATADOR RESOURCES CO	100,000.00	105,500.00	
MATCH GROUP INC	150,000.00	158,812.50	
MATTAMY GROUP CORP	375,000.00	381,093.75	
MBIA INC	150,000.00	161,625.00	
MBIA INSURANCE CO	425,000.00	206,125.00	
MDC PARTNERS INC	75,000.00	67,875.00	
MEDIACOM BRDBND LLC/CORP	125,000.00	129,218.75	
MEDIACOM BRDBND LLC/CORP	475,000.00	502,312.50	
MEG ENERGY CORP	175,000.00	157,937.50	
MEG ENERGY CORP	100,000.00	91,750.00	
MERCER INTL INC	150,000.00	154,687.50	
MERISANT ESCROW	4,750,000.00	0.00	
MERITAGE HOMES CORP	225,000.00	231,187.50	
MGIC INVESTMENT CORP	150,000.00	156,000.00	
MGM RESORTS INTL	50,000.00	56,755.00	
MGM RESORTS INTL	275,000.00	303,875.00	
MGM RESORTS INTL	100,000.00	110,875.00	

MICHAEL BAKER HLDINGS/FI	112,379.00	101,141.10	
MICRON TECHNOLOGY INC	125,000.00	125,000.00	
MICRON TECHNOLOGY INC	625,000.00	617,187.50	
MICROSEMI CORP	75,000.00	87,000.00	
MIDAS INT HOLDCO II/FIN	250,000.00	254,375.00	
MIDCONTINENT COMM & FIN	300,000.00	317,625.00	
MIDSTATES PETRO ESCROW	525,000.00	0.00	
MIDSTATES PETRO ESCROW	125,000.00	0.00	
MIDWEST VANADIUM PTY LTD	190,580.35	3,811.60	
MILACRON LLC/MCRON FIN	500,000.00	512,815.00	
MILLAR WESTERN FOREST	125,000.00	70,625.00	
MIRABELA NICKEL LTD SUBO	5,379.74	0.00	
MOHEGAN TRIBAL GAMING AU	425,000.00	429,250.00	
MOOD MEDIA CORP	200,000.00	113,000.00	
MPG HOLDCO I INC	100,000.00	103,688.00	
MPH ACQUISITION HOLDINGS	425,000.00	449,794.50	
MPT OPER PARTNERSP/FINL	175,000.00	181,125.00	
MRT MID PART/MRT MID FIN	200,000.00	197,000.00	
MSCI INC	100,000.00	99,600.00	
MTW FOODSERVICE ESCROW	150,000.00	172,875.00	
MULTI-COLOR CORP	150,000.00	157,125.00	
MURPHY OIL CORP	400,000.00	388,000.00	
MURPHY OIL CORP	325,000.00	344,117.80	
MURRAY ENERGY CORP	825,000.00	636,281.25	
NABORS INDUSTRIES INC	100,000.00	102,437.50	
NABORS INDUSTRIES INC	50,000.00	50,000.00	
NABORS INDUSTRIES INC	150,000.00	152,250.00	
NATHAN'S FAMOUS INC	225,000.00	245,812.50	
NATIONAL CINEMEDIA LLC	350,000.00	362,250.00	
NATIONAL CINEMEDIA LLC	50,000.00	51,250.00	
NATIONSTAR MORT/CAP CORP	125,000.00	127,381.25	
NATIONSTAR MORT/CAP CORP	225,000.00	222,187.50	
NAVIENT CORP	75,000.00	79,125.00	
NAVIENT CORP	150,000.00	153,000.00	
NAVIENT CORP	575,000.00	544,456.00	

NAVIOS MARITIME ACQ CORP	325,000.00	277,062.50	
NAVIOS MARITIME HLDS/FIN	225,000.00	136,867.50	
NAVISTAR INTL CORP	50,000.00	51,000.00	
NBTY INC	250,000.00	252,720.00	
NCI BUILDING SYSTEMS INC	75,000.00	81,375.00	
NCL CORP LTD	50,000.00	51,720.00	
NCL CORP LTD	225,000.00	226,406.25	
NCR CORP	125,000.00	130,781.25	
NELL AF SARL ESCROW	3,900,000.00	546,000.00	
NEOVIA LOGISTICS INT HLD	658,594.00	428,086.10	
NEPTUNE FINCO CORP	600,000.00	698,250.00	
NES RENTALS HOLDINGS	500,000.00	497,500.00	
NEW AMETHYST CORP	75,000.00	79,031.25	
NEW ENTERPRISE STONE & L	750,000.00	750,937.50	
NEWFIELD EXPLORATION CO	200,000.00	211,000.00	
NEXSTAR BROADCASTING INC	100,000.00	103,000.00	
NEXSTAR ESCROW CORP	250,000.00	248,125.00	
NFR ENERGY LLC/FIN CORP	1,800,000.00	10,800.00	
NGL ENRGY PART LP/FIN CO	125,000.00	123,750.00	
NOBLE HOLDING INTL LTD	25,000.00	23,375.00	
NORANDA ALUMINUM ACQUISI	150,000.00	30.00	
NOVELIS CORP	50,000.00	51,000.00	
NPC INTL/OPER CO A&B INC	350,000.00	362,250.00	
NRG ENERGY INC	225,000.00	226,125.00	
NRG ENERGY INC	175,000.00	173,250.00	
NRG ENERGY INC	375,000.00	351,562.50	
NRG YIELD OPERATING LLC	100,000.00	95,250.00	
NUMERICABLE GROUP SA	1,200,000.00	1,227,000.00	
NUMERICABLE-SFR SA	1,000,000.00	1,016,250.00	
NWH ESCROW CORP	125,000.00	98,750.00	
OPEN TEXT CORP	200,000.00	209,500.00	
OPPENHEIMER HOLDINGS INC	136,000.00	137,360.00	
ORTHO-CLINICAL DIAGNOSTI	600,000.00	506,628.00	
OWENS-BROCKWAY	125,000.00	132,734.37	
PARAMOUNT RESOURCES LTD	25,000.00	26,625.00	

PARSLEY ENERGY LLC/FINAN	225,000.00	236,531.25	
PARSLEY ENERGY LLC/FINAN	100,000.00	101,125.00	
PATRIOT MERGER CORP	400,000.00	415,500.00	
PBF LOGISTICS LP/FINANCE	125,000.00	123,437.50	
PDC ENERGY INC	150,000.00	155,250.00	
PEABODY ENERGY CORP	475,000.00	447,687.50	
PEABODY ENERGY CORP	125,000.00	27,265.61	
PENN NATIONAL GAMING INC	100,000.00	104,500.00	
PENSKE AUTO GROUP INC	375,000.00	388,125.00	
PENSKE AUTOMOTIVE GROUP	150,000.00	146,625.00	
PETROBAKKEN ENERGY LTD	450,000.00	20,250.00	
PINNACLE FOODS INC	75,000.00	79,312.50	
PINNACLE MERGER SUB INC	255,000.00	280,500.00	
PLAINS EXPLORATION & PRO	150,000.00	155,625.00	
PLAINS EXPLORATION & PRO	325,000.00	335,562.50	
PLAINS EXPLORATION & PRO	375,000.00	389,296.87	
PLATFORM SPECIA 144A	75,000.00	82,875.00	
POST HOLDINGS INC	150,000.00	160,875.00	
POST HOLDINGS INC	75,000.00	78,281.25	
POST HOLDINGS INC	275,000.00	304,906.25	
POST HOLDINGS INC	300,000.00	289,950.00	
PRECISION DRILLING CORP	100,000.00	93,000.00	
PRESTIGE BRANDS INC	100,000.00	103,750.00	
PRESTIGE BRANDS INC	125,000.00	132,500.00	
PRIME SECSRVC BRW/FINANC	150,000.00	163,875.00	
PRISO ACQUISITION CORP	475,000.00	458,375.00	
QORVO INC	225,000.00	244,125.00	
QUEBECOR MEDIA INC	100,000.00	103,375.00	
RADIAN GROUP INC	225,000.00	234,843.75	
RADIAN GROUP INC	150,000.00	164,812.50	
RADIO SYSTEMS CORP	350,000.00	364,656.25	
RANGE RESOURCES CORP	150,000.00	154,500.00	
RCN TELECM SER/CAPITAL	350,000.00	371,437.50	
REALOGY GROUP/CO-ISSUER	250,000.00	256,625.00	
REALOGY GROUP/CO-ISSUER	300,000.00	291,750.00	

REGAL ENTERTAINMENT GRP	200,000.00	204,500.00	
RESOLUTE FOREST PRODUCTS	100,000.00	79,000.00	
REVLON ESCROW CORP	225,000.00	224,437.50	
REXEL SA	297,000.00	306,838.12	
REYNOLDS GROUP HOLDINGS	275,000.00	285,096.07	
REYNOLDS GRP ISS/REYNOLD	100,000.00	103,125.00	
REYNOLDS GRP ISS/REYNOLD	250,000.00	253,437.50	
REYNOLDS GRP ISS/REYNOLD	225,000.00	239,486.61	
RHP HOTEL PTY/RHP FINAN	150,000.00	152,250.00	
RICE ENERGY INC	225,000.00	233,718.75	
RITE AID CORP	175,000.00	189,621.25	
RITE AID CORP	50,000.00	62,500.00	
RITE AID CORP	150,000.00	181,500.00	
RJS POWER HOLDINGS LLC	175,000.00	167,125.00	
ROSE ROCK MIDSTREAM/FIN	100,000.00	97,750.00	
ROWAN COMPANIES INC	175,000.00	175,000.00	
ROYAL BK SCOTLND GRP PLC	200,000.00	188,250.00	
ROYAL BK SCOTLND GRP PLC	200,000.00	189,500.00	
RR DONNELLEY & SONS CO	100,000.00	94,500.00	
RR DONNELLEY & SONS CO	175,000.00	159,250.00	
RRI ENERGY	150,000.00	107,250.00	
RSI HOME PRODUCTS INC	325,000.00	342,875.00	
RUE21 INC	175,000.00	38,937.50	
RYLAND GROUP	200,000.00	205,500.00	
SABINE PASS LIQUEFACTION	175,000.00	185,062.50	
SABINE PASS LIQUEFACTION	200,000.00	199,260.00	
SABLE INTL FINANCE LTD	200,000.00	208,000.00	
SABRA HEALTH/CAPTL CORP	125,000.00	129,375.00	
SALLY HOLDINGS/SALLY CAP	100,000.00	104,500.00	
SALLY HOLDINGS/SALLY CAP	275,000.00	287,375.00	
SANCHEZ ENERGY CORP	192,000.00	191,760.00	
SANJEL CORP	200,000.00	250.00	
SBA COMMUNICATIONS CORP	25,000.00	24,437.50	
SCIENTIFIC GAMES CORP	75,000.00	75,937.50	
SCIENTIFIC GAMES INTERNA	650,000.00	632,190.00	

SCOTTS MIRACLE-GRO CO	50,000.00	53,250.00	
SEALED AIR CORP	150,000.00	156,375.00	
SELECT MEDICAL CORP	225,000.00	220,500.00	
SERVICE CORP INTL	275,000.00	287,375.00	
SEVENTY SEVEN ESCROW	175,000.00	0.00	
SIDEWINDER DRILLING INC	225,000.00	16,312.50	
SINCLAIR TELEVISION GROU	100,000.00	100,250.00	
SINCLAIR TELEVISION GROU	175,000.00	167,562.50	
SIRIUS XM RADIO INC	200,000.00	209,000.00	
SIRIUS XM RADIO INC	275,000.00	271,906.25	
SLM CORP	600,000.00	577,500.00	
SM ENERGY CO	100,000.00	104,000.00	
SM ENERGY CO	200,000.00	204,500.00	
SM ENERGY CO	25,000.00	25,750.00	
SM ENERGY CO	225,000.00	235,125.00	
SOLERA LLC / SOLERA FINA	150,000.00	169,500.00	
SOUTHERN STAR CENT CORP	250,000.00	253,125.00	
SOUTHWESTERN ENERGY CO	75,000.00	78,937.50	
SOUTHWESTERN ENERGY CO	150,000.00	156,000.00	
SOUTHWESTERN ENERGY CO	75,000.00	71,812.50	
SOUTHWESTERN ENERGY CO	300,000.00	308,250.00	
SPRINGLEAF FINANCE CORP	25,000.00	25,031.25	
SPRINGLEAF FINANCE CORP	175,000.00	177,187.50	
SPRINT CAPITAL CORP	1,650,000.00	1,782,000.00	
SPRINT CORP	475,000.00	501,125.00	
SPRINT NEXTEL CORP	50,000.00	52,750.00	
SPX FLOW INC	100,000.00	99,625.00	
SPX FLOW INC	100,000.00	98,875.00	
SS&C TECH HOLDINGS INC	200,000.00	207,500.00	
STANDARD INDUSTRIES INC	125,000.00	130,937.50	
STANDARD INDUSTRIES INC	25,000.00	25,937.50	
STANDARD AERO AVIATION	125,000.00	132,187.50	
STEEL DYNAMICS INC	50,000.00	50,562.50	
SUBURBAN PROPANE PARTNRS	300,000.00	303,750.00	
SUMMIT MATERIALS LLC/FIN	75,000.00	83,250.00	

SUMMIT MID HLDS LLC / FI	450,000.00	473,625.00	
SUMMIT MID HLDS LLC / FI	300,000.00	295,500.00	
SUNCOKE ENRGY PART LP/FI	100,000.00	100,500.00	
SUNGARD AVAIL SERV CAP	300,000.00	210,000.00	
SUNOCO LP/FINANCE CORP	275,000.00	278,093.75	
SUNOCO LP/FINANCE CORP	550,000.00	561,000.00	
SUNOCO LP/FINANCE CORP	400,000.00	407,880.00	
T-MOBILE USA INC	75,000.00	78,281.25	
T-MOBILE USA INC	575,000.00	606,441.00	
T-MOBILE USA INC	200,000.00	210,750.00	
T-MOBILE USA INC	525,000.00	562,406.25	
T-MOBILE USA INC	150,000.00	161,062.50	
T-MOBILE USA INC	125,000.00	134,062.50	
TALLGRASS NRG PRTNR/FIN	100,000.00	99,500.00	
TALOS PRODUCTION LLC/FIN	600,000.00	336,000.00	
TARGA RESOURCES PARTNERS	175,000.00	177,625.00	
TARGA RESOURCES PARTNERS	75,000.00	75,328.50	
TECK COMINCO LIMITED	650,000.00	659,343.74	
TECK RESOURCES LIMITED	51,000.00	51,000.00	
TECK RESOURCES LIMITED	25,000.00	25,625.00	
TECK RESOURCES LIMITED	250,000.00	255,000.00	
TECK RESOURCES LIMITED	175,000.00	171,500.00	
TECK RESOURCES LIMITED	200,000.00	202,750.00	
TEMPUR SEALY INTL INC	200,000.00	201,376.00	
TENET HEALTHCARE CORP	425,000.00	414,375.00	
TENET HEALTHCARE CORP	100,000.00	104,250.00	
TERRAFORM GLOBAL OPERATI	250,000.00	268,750.00	
TERRAFORM POWER OPERATIN	150,000.00	155,250.00	
TESORO LOGISTICS LP/CORP	39,000.00	40,121.25	
TESORO LOGISTICS LP/CORP	400,000.00	420,000.00	
TESORO LOGISTICS LP/CORP	100,000.00	107,938.00	
TESORO LOGISTICS LP/CORP	75,000.00	76,125.00	
TEXAS COMPETITIVE ESCROW	225,000.00	3,375.00	
TIME INC	125,000.00	126,875.00	
TITAN INTERNATIONAL INC	175,000.00	171,718.75	

TOLL BROS FINANCE CORP	350,000.00	364,875.00	
TOPS HOLDING II CORP	432,000.00	386,640.00	
TOWNSQUARE MEDIA INC	225,000.00	215,718.75	
TPC GROUP INC	350,000.00	285,250.00	
TRAC INTERMODAL LLC/CORP	99,000.00	104,506.87	
TRANSDIGM INC	100,000.00	102,937.50	
TRANSDIGM INC	400,000.00	416,800.00	
TRANSDIGM INC	250,000.00	259,405.00	
TRANSFIELD SERVICES LTD	150,000.00	159,375.00	
TRANSOCEAN INC	375,000.00	384,375.00	
TRANSOCEAN INC	125,000.00	114,375.00	
TRANSOCEAN INC	250,000.00	263,750.00	
TRANSOCEAN SEDCO FOREX	100,000.00	84,500.00	
TREEHOUSE FOODS INC	150,000.00	158,625.00	
TRI POINTE HOLDINGS INC	150,000.00	152,250.00	
TRI POINTE HOLDINGS INC	250,000.00	253,750.00	
TRIANGLE USA PETROLEUM	125,000.00	30,625.00	
TRINIDAD DRILLING LTD	374,000.00	374,935.00	
TULLOW OIL PLC	200,000.00	184,500.00	
UNIFRAX I LLC/UNIFRAX HO	700,000.00	665,000.00	
UNITYMEDIA KABELBW GMBH	400,000.00	412,748.00	
UNIVISION COMMUNICATIONS	50,000.00	48,031.50	
UPCB FINANCE IV LTD	200,000.00	199,800.00	
US AIRWAYS 2012-2B PTT	82,261.02	88,430.59	
US CONCRETE INC	175,000.00	183,312.50	
US FOODS INC	125,000.00	129,062.50	
VALEANT PHARMACEUTICALS	25,000.00	21,875.00	
VALVOLINE FINCO TWO LLC	50,000.00	52,000.00	
VANDER INTERMEDIATE HOLD	131,562.00	94,066.83	
VERSUM MATERIALS INC	75,000.00	77,062.50	
VIASAT INC	225,000.00	232,970.62	
VIKING CRUISES LTD	100,000.00	103,000.00	
VIKING CRUISES LTD	100,000.00	91,500.00	
VPI ESCROW CORP	100,000.00	86,000.00	
VPII ESCROW CORP	75,000.00	71,906.25	

VPII ESCROW CORP	100,000.00	85,875.00	
VRX ESCROW CORP	225,000.00	191,812.50	
VRX ESCROW CORP	175,000.00	133,437.50	
VRX ESCROW CORP	1,200,000.00	909,000.00	
VTR FINANCE BV	400,000.00	413,800.00	
WARREN RESOURCES INC	475,000.00	5,046.87	
WAVE HOLDCO LLC/CORP	163,804.00	165,851.55	
WAVEDIVISION ESCROW/WAVE	100,000.00	104,250.00	
WEATHERFORD BERMUDA	50,000.00	50,437.50	
WEATHERFORD BERMUDA	25,000.00	20,000.00	
WEATHERFORD BERMUDA	50,000.00	40,000.00	
WEATHERFORD INTL LLC	50,000.00	40,500.00	
WEATHERFORD INTL LTD	300,000.00	316,500.00	
WEEKLEY HOMES LLC/ FINAN	100,000.00	91,500.00	
WELLCARE HEALTH PLANS IN	450,000.00	466,926.75	
WELLS FARGO & COMPANY	175,000.00	176,750.00	
WELLS FARGO & COMPANY	75,000.00	76,968.75	
WESTERN DIGITAL CORP	200,000.00	219,500.00	
WESTERN DIGITAL CORP	400,000.00	470,000.00	
WHITING PETROLEUM CORP	175,000.00	175,875.00	
WHITING PETROLEUM CORP	100,000.00	99,625.00	
WILLIAM LYON HOMES INC	75,000.00	76,125.00	
WILLIAM LYON HOMES INC	50,000.00	52,375.00	
WILLIAM LYON HOMES INC	100,000.00	104,250.00	
WILLIAMS COMPANIES INC	175,000.00	167,702.50	
WILLIAMS COMPANIES INC	75,000.00	74,250.00	
WILLIAMS COS INC	148,000.00	170,570.00	
WILLIAMS COS INC	25,000.00	27,875.00	
WILLIAMS COS INC	75,000.00	89,437.50	
WIND ACQUISITION FIN SA	200,000.00	202,500.00	
WINDSTREAM CORP	50,000.00	51,625.00	
WINDSTREAM CORP	100,000.00	101,969.00	
WINDSTREAM CORP	125,000.00	120,625.00	
WINDSTREAM CORP	350,000.00	330,750.00	
WISE HLDG/FIN CORP	157,875.00	165,571.40	

	WISE METALS GROUP LLC/WI	125,000.00	131,348.75	
		WMG ACQUISITION CORP	23,000.00	23,776.25
		WMG ACQUISITION CORP	75,000.00	75,187.50
		WOODSIDE HOMES CO LLC/FI	75,000.00	71,625.00
		WPX ENERGY INC	50,000.00	54,250.00
		WPX ENERGY INC	150,000.00	157,500.00
		WR GRACE & CO-CONN	250,000.00	262,400.00
		WYNN MACAU LTD	200,000.00	202,250.00
		XPO LOGISTICS INC	150,000.00	157,875.00
		ZAYO GROUP LLC/ZAYO CAP	325,000.00	342,062.50
		ZEKELMAN INDUSTRIES INC	75,000.00	83,062.50
		ZIGGO BOND FINANCE BV	300,000.00	290,346.00
		CITIGROUP INC 6.8750% Series K	206,725.00	222,436.10
		COWEN GROUP INC 8.2500% 10/15/21 Series	122,225.00	124,620.61
		SEASPAN CORP 6.375% 4/30/19 Series	106,450.00	106,849.40
		銘柄数：700	198,270,857.98	143,969,229.00
				(16,379,379,182)
		組入時価比率：89.8%		99.8%
	小計			
	合計			16,379,379,182
				(16,379,379,182)
合計				16,421,374,834
				(16,421,374,834)

(注1)外貨建有価証券については、通貨種類毎の小計欄の()内は、邦貨換算額(単位:円)であります。

(注2)合計金額欄の()内は、外貨建有価証券に係るもので、内書であります。

(注3)比率は左より組入時価の純資産に対する比率、及び各小計欄の合計金額に対する比率であります。

(注4)備考欄の の銘柄はハイブリッド優先証券であることを表しております。

第2 デリバティブ取引及び為替予約取引の契約額等及び時価の状況表

種類	平成28年12月 8日現在			
	契約額等（円）		時価（円）	評価損益（円）
		うち1年超		
市場取引以外の取引				
為替予約取引				

買建	79,366,000	-	79,618,000	252,000
米ドル	79,366,000	-	79,618,000	252,000
売建	57,075,000	-	56,880,000	195,000
米ドル	57,075,000	-	56,880,000	195,000
合計	-	-	-	447,000

（注）時価の算定方法

1 為替予約取引

1)計算日において対顧客先物相場の仲値が発表されている外貨については以下のように評価しております。

計算日において為替予約の受渡日（以下「当該日」といいます）の対顧客先物相場の仲値が発表されている場合は、当該為替予約は当該仲値で評価しております。

計算日において当該日の対顧客先物相場の仲値が発表されていない場合は、以下の方法によっております。

- ・計算日に当該日を超える対顧客先物相場が発表されている場合には、当該日に最も近い前後二つの対顧客先物相場の仲値をもとに計算したレートを用いております。
- ・計算日に当該日を超える対顧客先物相場が発表されていない場合には、当該日に最も近い発表されている対顧客先物相場の仲値を用いております。

2)計算日に対顧客先物相場の仲値が発表されていない外貨については、計算日の対顧客相場の仲値で評価しております。

上記取引でヘッジ会計が適用されているものはございません。

第 3 その他特定資産の明細表(平成28年12月8日現在)

特定資産の種類 (銘柄名)	数量	帳簿価額（米ドル）		評価額（米ドル）		評価損益 （米ドル）	備考
		単価	金額	単価	金額		
貸付債権							
21ST CENTURY TRM B	123,437.50	86.00	106,156.25	90.38	111,556.64	5,400.39	
ADVANTAGE SALE 1ST TL #2	1,217.75	96.87	1,179.70	99.54	1,212.16	32.46	
ADVANTAGE SALE 1ST TL #9	250.00	96.87	242.18	99.54	248.85	6.67	
ADVANTAGE SALE INTL 1L TL	96,532.25	96.87	93,515.61	99.54	96,089.84	2,574.23	
ADVANTAGE SALES 2L TL	100,000.00	90.50	90,500.00	94.63	94,625.00	4,125.00	
ANCESTRY 2L TERM LOAN	175,000.00	99.00	173,250.00	101.33	177,333.27	4,083.27	
ASURION (LONESTAR) TRM	300,000.00	99.00	297,000.00	100.94	302,812.50	5,812.50	
ASURION 1L IRL B-1 #1	107,991.86	94.68	102,246.69	100.43	108,454.71	6,208.02	
ASURION LONESTAR TRM 2L	75,000.00	88.32	66,243.75	101.25	75,937.50	9,693.75	
ASURION(LONESTAR) B4 IRL	317,281.25	92.80	294,437.00	100.83	319,898.82	25,461.82	
BOSTON GENERATING TRM 2L	1,357,664.13	0.00	0.00	0.00	0.00	0.00	
CALIFORNIA RESOURCES TRM	125,000.00	99.00	123,750.00	110.38	137,968.75	14,218.75	
CAMELOT FIN INITIAL TL#1	52,500.00	99.50	52,237.50	100.72	52,877.37	639.87	
CAMELOT FIN INITIAL TL#2	72,500.00	99.50	72,137.50	100.72	73,021.13	883.63	
CHASSIX EXIT TERM LOAN	177,960.23	100.00	177,960.23	100.00	177,960.23	0.00	
CHEMOURS TRANCHE B #1	172,782.10	93.41	161,395.75	99.25	171,486.23	10,090.48	
CHESAPEAKE TL Supplement	200,000.00	100.00	200,000.00	107.92	215,833.40	15,833.40	
CITGO PETROLEUM TL	217,314.22	98.60	214,271.82	101.05	219,596.01	5,324.19	
DONNELLEY FINANCIL TRM B	100,000.00	99.50	99,500.00	101.50	101,500.00	2,000.00	
DTZ 2015 1 TL#1	19,781.44	98.56	19,497.06	99.85	19,752.59	255.53	
DTZ 2015 1 TL#10	3,524.30	98.55	3,473.19	99.85	3,519.16	45.97	
DTZ 2015 1 TL#2	1,129.51	98.56	1,113.28	99.85	1,127.86	14.58	

DTZ 2015 1 TL#7	46,356.38	98.56	45,689.99	99.85	46,288.79	598.80	
DTZ 2015 1 TL#8	68.39	98.55	67.39	99.85	68.29	0.90	
DTZ 2015 1 TL#9	177.44	98.56	174.89	99.85	177.18	2.29	
ENERGY FUTURE DIP TL	450,162.62	99.53	448,052.71	100.45	452,188.35	4,135.64	
ENERGY FUTURE DIP TL	24,657.53	99.87	24,626.71	100.45	24,768.48	141.77	
ENERGY FUTURE DIP TL 02	6,252.26	99.53	6,222.95	100.45	6,280.39	57.44	
ENERGY FUTURE DIP TL 02	342.47	99.87	342.04	100.45	344.01	1.97	
FORMULA ONE 2ND LIEN	275,000.00	93.62	257,468.75	100.55	276,512.50	19,043.75	
FORTERRA SENIOR LIEN TL	75,000.00	99.50	74,625.00	100.50	75,375.00	750.00	
GLOBAL AVIATION 2ND LIEN	276,371.44	1.00	2,763.71	0.50	1,381.85	1,381.86	
HERCULES OFFSHORE 1L TRM	173,694.16	52.23	90,720.45	77.00	133,744.50	43,024.05	
LTF MERG CLOSING DATE #1	147,998.74	97.78	144,726.18	100.13	148,183.73	3,457.55	
LTF MERG CLOSING DATE #6	375.63	97.78	367.32	100.13	376.09	8.77	
MOHEGAN TRBL GAMING TL B	175,000.00	99.00	173,250.00	100.13	175,218.75	1,968.75	
MULTIPLAN INITIAL TL	143,515.85	99.77	143,185.76	101.43	145,566.11	2,380.35	
MULTIPLAN INITIAL TL	75,000.00	101.37	76,031.25	101.43	76,071.45	40.20	
PHARMACEUTICAL INITIL #1	94,543.10	97.17	91,867.53	100.46	94,976.39	3,108.86	
PHARMACEUTICAL INITIL #2	78,269.40	97.16	76,054.37	100.46	78,628.10	2,573.73	
PINNACLE FOODS 4TH TL1	49,625.00	99.50	49,376.87	100.75	49,997.18	620.31	
PRISO ACQUISI INITIAL TL	642,424.28	98.12	630,346.70	100.31	644,431.85	14,085.15	
REVLON Initial TL B#1	50,000.00	99.41	49,708.68	100.38	50,187.50	478.82	
REVLON Initial TL B#2	25,000.00	99.41	24,854.34	100.38	25,093.75	239.41	
REVLON Initial TL B#3	25,000.00	99.41	24,854.34	100.38	25,093.75	239.41	
REVLON Initial TL B#4	25,000.00	99.41	24,854.34	100.38	25,093.75	239.41	
REVLON Initial TL B#5	25,000.00	99.41	24,854.34	100.38	25,093.75	239.41	
REVLON Initial TL B#6	25,000.00	99.41	24,854.34	100.38	25,093.75	239.41	
REVLON Initial TL B#7	25,000.00	99.41	24,854.34	100.38	25,093.75	239.41	
REVLON Initial TL B#8	25,000.00	99.41	24,854.34	100.38	25,093.75	239.41	
RHP HOTEL PROPERTIE B TL	74,240.52	99.17	73,624.32	100.67	74,735.48	1,111.16	
RP CROWN PARENT INITI TL	50,000.00	99.50	49,750.00	100.13	50,062.50	312.50	
SERTA SIMMONS TRM 2L	175,000.00	98.50	172,375.00	100.08	175,145.77	2,770.77	
SOUTHCROSS HOLD 1L TL B	20,266.42	48.86	9,903.19	76.00	15,402.47	5,499.28	
TEX OPERATIOBS COMP TL01	122,142.86	98.99	120,921.43	100.75	123,058.93	2,137.50	
TEX OPERATIOBS COMP TL02	27,857.14	99.00	27,578.57	100.75	28,066.06	487.49	
UFC TERM LOAN	125,000.00	99.00	123,750.00	101.19	126,484.37	2,734.37	
UFC TERM LOAN	25,000.00	102.00	25,500.00	101.19	25,296.87	203.13	
UFC TERM LOANS	75,000.00	100.75	75,562.50	100.83	75,624.97	62.47	
WESTERN U.S TERM B-1Loan	74,812.50	100.00	74,812.50	101.16	75,680.84	868.34	
XPO LOGIST REFINANCE TRM	18,142.69	99.50	18,051.97	101.38	18,392.15	340.18	
貸付債権計	7,544,163.36		5,681,586.62		5,907,185.17	225,598.55	
銘柄数：61			(646,394,109)		(672,060,456)	(25,666,347)	
組入時価比率：3.7%					100.0%		
合計			646,394,109		672,060,456	25,666,347	
			(646,394,109)		(672,060,456)	(25,666,347)	

(注1)外貨建有価証券については、通貨種類毎の小計欄の()内は、邦貨換算額(単位:円)であります。

(注2)合計金額欄の()内は、外貨建有価証券に係るもので、内書であります。

(注3)比率は左より組入時価の純資産に対する比率、及び各小計欄の合計金額に対する比率であります。

2【ファンドの現況】

【純資産額計算書】

野村米国好利回り社債投信 Aコース

平成28年12月30日現在

資産総額	1,729,299,262円
負債総額	854,664,813円
純資産総額（ - ）	874,634,449円
発行済口数	505,535,268口
1口当たり純資産額（ / ）	1.7301円

野村米国好利回り社債投信 Bコース

平成28年12月30日現在

資産総額	1,675,201,215円
負債総額	1,647,349円
純資産総額（ - ）	1,673,553,866円
発行済口数	883,116,013口
1口当たり純資産額（ / ）	1.8951円

（参考）野村米国好利回り社債投信 マザーファンド

平成28年12月30日現在

資産総額	20,328,840,797円
負債総額	285,458,738円
純資産総額（ - ）	20,043,382,059円
発行済口数	8,851,249,182口
1口当たり純資産額（ / ）	2.2645円

第4【内国投資信託受益証券事務の概要】

（1）受益証券の名義書換えの事務等

該当事項はありません。

ファンドの受益権の帰属は、振替機関等の振替口座簿に記載または記録されることにより定まり、この信託の受益権を取り扱う振替機関が社振法の規定により主務大臣の指定を取り消された場合または当該指定が効力を失った場合であって、当該振替機関の振替業を承継する者が存在しない場合その他やむを得ない事情がある場合を除き、当該振替受益権を表示する受益証券を発行しません。

なお、受益者は、委託者がやむを得ない事情等により受益証券を発行する場合を除き、無記名式受益証券

から記名式受益証券への変更の請求、記名式受益証券から無記名式受益証券への変更の請求、受益証券の再発行の請求を行わないものとします。

(2) 受益者に対する特典

該当事項はありません。

(3) 受益権の譲渡

受益者は、その保有する受益権を譲渡する場合には、当該受益者の譲渡の対象とする受益権が記載または記録されている振替口座簿に係る振替機関等に振替の申請をするものとします。

上記の申請のある場合には、上記の振替機関等は、当該譲渡に係る譲渡人の保有する受益権の口数の減少および譲受人の保有する受益権の口数の増加につき、その備える振替口座簿に記載または記録するものとします。ただし、上記の振替機関等が振替先口座を開設したものでない場合には、譲受人の振替先口座を開設した他の振替機関等（当該他の振替機関等の上位機関を含みます。）に社振法の規定にしたがい、譲受人の振替先口座に受益権の口数の増加の記載または記録が行なわれるよう通知するものとします。

上記の振替について、委託者は、当該受益者の譲渡の対象とする受益権が記載または記録されている振替口座簿に係る振替機関等と譲受人の振替先口座を開設した振替機関等が異なる場合等において、委託者が必要と認めたときまたはやむをえない事情があると判断したときは、振替停止日や振替停止期間を設けることができます。

(4) 受益権の譲渡の対抗要件

受益権の譲渡は、振替口座簿への記載または記録によらなければ、委託者および受託者に対抗することができません。

(5) 受益権の再分割

委託者は、受益権の再分割を行いません。ただし、社債、株式等の振替に関する法律が施行された場合には、受託者と協議のうえ、同法に定めるところにしたがい、一定日現在の受益権を均等に再分割できるものとします。

(6) 質権口記載又は記録の受益権の取り扱いについて

振替機関等の振替口座簿の質権口に記載または記録されている受益権にかかる収益分配金の支払い、一部解約の実行の請求の受付け、一部解約金および償還金の支払い等については、約款の規定によるほか、民法その他の法令等にしたがって取り扱われます。

第三部【委託会社等の情報】

第1【委託会社等の概況】

1【委託会社等の概況】

(1)資本金の額

平成29年1月末現在、17,180百万円

会社が発行する株式総数 20,000,000株

発行済株式総数 5,150,693株

過去5年間における主な資本金の額の増減：該当事項はありません。

(2)会社の機構

(a)会社の意思決定機構

当社は指名委員会等設置会社であり、会社の機関として株主総会、取締役会のほか代表執行役ならびに執行役、指名委員会、監査委員会および報酬委員会をおきますが、代表取締役および監査役会は設けません。各機関の権限は以下のとおりであります。

株主総会

株主により構成され、取締役・会計監査人の選任・解任、剰余金の配当の承認、定款変更・合併等の重要事項の承認等を行います。

取締役会

取締役により構成され、当社の業務につき意思決定を行います。また執行役・代表執行役、各委員会の委員等を選任し、取締役および執行役の職務の執行を監督します。

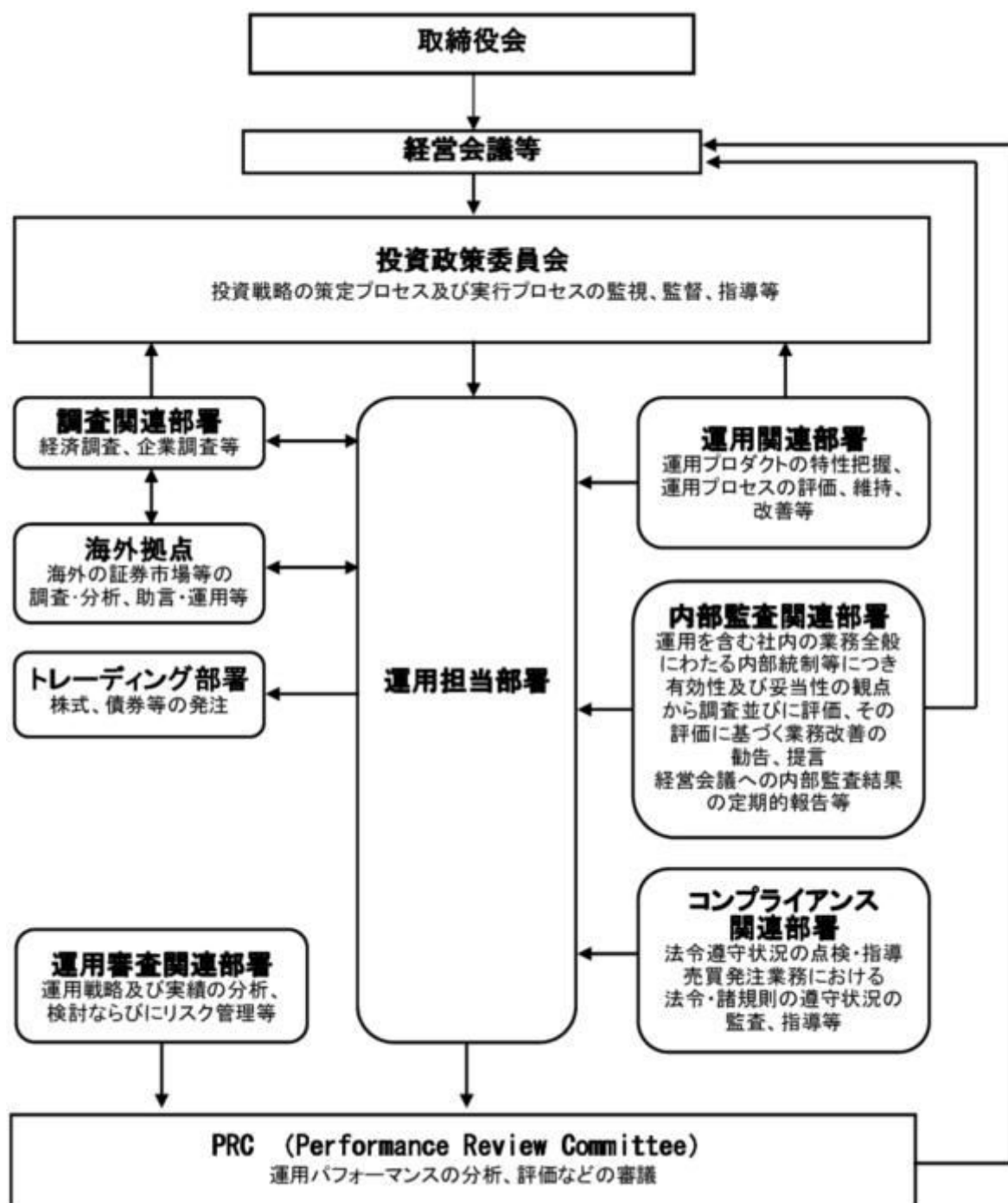
代表執行役・執行役

各執行役は、当社の業務の執行を行います。代表執行役は当社を代表いたします。また取締役会により委任された一定の事項について、代表執行役および執行役で構成される経営会議および執行役会が意思決定を行います。なお、当社は執行役員制度を導入しており、経営会議の構成員には執行役会で選定された執行役員が含まれます。

委員会

取締役3名以上（但し、各委員につき過半数は社外取締役であって執行役でない者）で構成され、イ）指名委員会は、株主総会に提出する取締役の選任・解任・不再任に関する議案の内容を決定し、ロ）報酬委員会は取締役・執行役が受ける個人別の報酬の決定に関する方針を定め、かつそれに従って各報酬の内容を決定し、ハ）監査委員会は取締役・執行役の職務執行の適法性ならびに妥当性に関する監査を行うとともに、株主総会に提出する会計監査人の選任・解任・不再任に関する議案の内容を決定します。

(b)投資信託の運用体制



2【事業の内容及び営業の概況】

「投資信託及び投資法人に関する法律」に定める投資信託委託会社である委託者は、証券投資信託の設定を行うとともに「金融商品取引法」に定める金融商品取引業者としてその運用（投資運用業）を行っています。また「金融商品取引法」に定める第二種金融商品取引業に係る業務の一部及び投資助言業務を行っています。

委託者の運用する証券投資信託は平成28年12月30日現在次の通りです（ただし、親投資信託を除きます。）。

種類	本数	純資産総額(百万円)
追加型株式投資信託	938	20,027,932
単位型株式投資信託	67	311,767
追加型公社債投資信託	15	6,008,627
単位型公社債投資信託	316	1,931,751
合計	1,336	28,280,077

３【委託会社等の経理状況】

１．委託会社である野村アセットマネジメント株式会社(以下「委託会社」という)の財務諸表は、「財務諸表等の用語、様式及び作成方法に関する規則」(昭和38年大蔵省令第59号、以下「財務諸表等規則」という)、ならびに同規則第２条の規定に基づき、「金融商品取引業等に関する内閣府令」(平成19年８月６日内閣府令第52号)により作成しております。

委託会社の中間財務諸表は、「中間財務諸表等の用語、様式及び作成方法に関する規則」(昭和52年大蔵省令第38号、以下「中間財務諸表等規則」という)、ならびに同規則第38条及び第57条の規定に基づき、「金融商品取引業等に関する内閣府令」(平成19年８月６日内閣府令第52号)により作成しております。

２．財務諸表及び中間財務諸表の記載金額は、百万円未満の端数を切り捨てて表示しております。

３．委託会社は、金融商品取引法第193条の２第１項の規定に基づき、事業年度(平成27年４月１日から平成28年３月31日まで)の財務諸表ならびに中間会計期間(平成28年４月１日から平成28年９月30日まで)の中間財務諸表について、新日本有限責任監査法人の監査及び中間監査を受けております。

(１)【貸借対照表】

		前事業年度 (平成27年３月31日)	当事業年度 (平成28年３月31日)
区分	注記 番号	金額(百万円)	金額(百万円)
(資産の部)			
流動資産			
現金・預金		411	208
金銭の信託		56,824	55,341
有価証券		17,100	24,100
前払金		15	34
前払費用		29	2
未収入金		330	511
未収委託者報酬		12,679	14,131
未収運用受託報酬		7,436	7,309
繰延税金資産		2,594	2,028
その他		73	56
貸倒引当金		9	10
流動資産計		97,486	103,715

固定資産					
有形固定資産			1,322		1,176
建物	2	413		403	
器具備品	2	909		773	
無形固定資産			7,254		7,681
ソフトウェア		7,253		7,680	
その他		1		0	
投資その他の資産			24,840		23,225
投資有価証券		11,593		9,216	
関係会社株式		10,149		10,958	
従業員長期貸付金		30		-	
長期差入保証金		49		45	
長期前払費用		60		49	
前払年金費用		2,776		2,777	
その他		179		176	
貸倒引当金		0		-	
固定資産計			33,417		32,083
資産合計			130,903		135,799

		前事業年度 (平成27年 3月31日)		当事業年度 (平成28年 3月31日)	
区分	注記 番号	金額(百万円)		金額(百万円)	
(負債の部)					
流動負債					
預り金			118		118
未払金	1		11,602		11,855
未払収益分配金		1		1	
未払償還金		32		31	
未払手数料		4,883		4,537	
その他未払金		6,684		7,284	
未払費用	1		10,221		8,872
未払法人税等			1,961		1,838
前受収益			-		45
賞与引当金			4,558		4,809
外国税支払損失引当金			1,721		-
流動負債計			30,182		27,538
固定負債					
退職給付引当金			2,467		2,708
時効後支払損引当金			521		526
繰延税金負債			747		68
固定負債計			3,735		3,303
負債合計			33,918		30,842
(純資産の部)					
株主資本			90,092		99,606
資本金			17,180		17,180
資本剰余金			11,729		13,729
資本準備金		11,729		11,729	
その他資本剰余金		-		2,000	
利益剰余金			61,182		68,696
利益準備金		685		685	

その他利益剰余金		60,497		68,011	
別途積立金		24,606		24,606	
繰越利益剰余金		35,890		43,405	
評価・換算差額等			6,893		5,349
その他有価証券評価差額金			6,893		5,349
純資産合計			96,985		104,956
負債・純資産合計			130,903		135,799

（２）【損益計算書】

		前事業年度 (自 平成26年 4 月 1 日 至 平成27年 3 月31日)		当事業年度 (自 平成27年 4 月 1 日 至 平成28年 3 月31日)	
区分	注記 番号	金額(百万円)		金額(百万円)	
営業収益					
委託者報酬			96,159		104,445
運用受託報酬			31,466		31,351
その他営業収益			221		219
営業収益計			127,847		136,016
営業費用					
支払手数料			47,060		46,531
広告宣伝費			823		1,008
公告費			-		0
受益証券発行費			5		5
調査費			28,326		28,068
調査費		1,299		4,900	
委託調査費		27,027		23,167	
委託計算費			1,156		1,148
営業雑経費			3,275		3,899
通信費		193		185	
印刷費		951		969	
協会費		77		78	
諸経費		2,053		2,666	
営業費用計			80,648		80,662
一般管理費					
給料			11,660		11,835
役員報酬	2	289		367	
給料・手当		6,874		6,928	
賞与		4,496		4,539	
交際費			131		124
旅費交通費			472		488
租税公課			501		695
不動産賃借料			1,218		1,230
退職給付費用			723		1,063
固定資産減価償却費			3,120		2,589
諸経費			6,815		7,801
一般管理費計			24,643		25,827
営業利益			22,555		29,526

		前事業年度 (自 平成26年 4 月 1 日 至 平成27年 3 月31日)		当事業年度 (自 平成27年 4 月 1 日 至 平成28年 3 月31日)	
区分	注記 番号	金額(百万円)		金額(百万円)	
営業外収益					
受取配当金	1	4,038		7,323	
受取利息		5		4	
金銭の信託運用益		347		-	
為替差益		-		281	
その他		366		382	
営業外収益計			4,756		7,991
営業外費用					
金銭の信託運用損		-		1,196	
時効後支払損引当金繰入額		28		72	
その他		137		52	
営業外費用計			166		1,321
経常利益			27,146		36,196
特別利益					
投資有価証券等売却益		794		50	
株式報酬受入益		142		96	
特別利益計			936		146
特別損失					
投資有価証券売却損		-		95	
投資有価証券等評価損		91		-	
固定資産除却損	3	357		60	
外国税支払損失引当金繰入額		1,721		-	
特別損失計			2,169		156
税引前当期純利益			25,913		36,186
法人税、住民税及び事業税			8,433		9,806
法人税等調整額			2,488		744
当期純利益			19,967		25,635

(3) 【株主資本等変動計算書】

前事業年度(自 平成26年 4 月 1 日 至 平成27年 3 月31日)

(単位：百万円)

	株主資本							株 主 資 本 合 計
	資本金	資本剰余金		利益剰余金			利 益 剰余金 合 計	
		資 本 準備金	資 本 剰余金 合 計	利 益 準備金	その他利益剰余金			
					別 途 積立金	繰 越 利 益 剰余金		
当期首残高	17,180	11,729	11,729	685	24,606	26,048	51,339	80,249

会計方針の変更による累積的影響額						81	81	81
会計方針の変更を反映した当期首残高	17,180	11,729	11,729	685	24,606	25,966	51,258	80,168
当期変動額								
剰余金の配当						10,043	10,043	10,043
当期純利益						19,967	19,967	19,967
株主資本以外の項目の当期変動額（純額）								
当期変動額合計	-	-	-	-	-	9,923	9,923	9,923
当期末残高	17,180	11,729	11,729	685	24,606	35,890	61,182	90,092

(単位：百万円)

	評価・換算差額等		純資産合計
	その他有価証券評価差額金	評価・換算差額等合計	
当期首残高	6,679	6,679	86,929
会計方針の変更による累積的影響額			81
会計方針の変更を反映した当期首残高	6,679	6,679	86,847
当期変動額			
剰余金の配当			10,043
当期純利益			19,967
株主資本以外の項目の当期変動額（純額）	213	213	213
当期変動額合計	213	213	10,137
当期末残高	6,893	6,893	96,985

当事業年度(自 平成27年4月1日 至 平成28年3月31日)

(単位：百万円)

	株主資本					
	資本剰余金			利益剰余金		
				その他利益剰余金		

	資本金	資本準備金	その他資本剰余金	資本剰余金合計	利益準備金	別途積立金	繰越利益剰余金	利益剰余金合計	株主資本合計
当期首残高	17,180	11,729	-	11,729	685	24,606	35,890	61,182	90,092
当期変動額									
剰余金の配当							19,933	19,933	19,933
当期純利益							25,635	25,635	25,635
合併による増加			2,000	2,000			144	144	2,144
吸収分割による増加							1,668	1,668	1,668
株主資本以外の項目の当期変動額（純額）									
当期変動額合計	-	-	2,000	2,000	-	-	7,514	7,514	9,514
当期末残高	17,180	11,729	2,000	13,729	685	24,606	43,405	68,696	99,606

(単位：百万円)

	評価・換算差額等		純資産合計
	その他有価証券評価差額金	評価・換算差額等合計	
当期首残高	6,893	6,893	96,985
当期変動額			
剰余金の配当			19,933
当期純利益			25,635
合併による増加			2,144
吸収分割による増加			1,668
株主資本以外の項目の当期変動額（純額）	1,543	1,543	1,543
当期変動額合計	1,543	1,543	7,971
当期末残高	5,349	5,349	104,956

[重要な会計方針]

1. 有価証券の評価基準及び評価方法	<p>(1) 子会社株式及び関連会社株式 ... 移動平均法による原価法</p> <p>(2) その他有価証券 時価のあるもの ... 決算期末日の市場価格等に基づく時価法 (評価差額は全部純資産直入法により処理し、売却原価は移動平均法により算定しております。) 時価のないもの ... 移動平均法による原価法</p>
--------------------	--

2. 金銭の信託の評価基準及び評価方法	時価法								
3. 固定資産の減価償却の方法	<p>(1) 有形固定資産</p> <p>定率法を採用しております。ただし、平成10年4月1日以降に取得した建物(附属設備を除く)については、定額法を採用しております。</p> <p>主な耐用年数は以下の通りであります。</p> <table> <tr> <td>建物</td><td>38～50年</td></tr> <tr> <td>附属設備</td><td>8～15年</td></tr> <tr> <td>構築物</td><td>20年</td></tr> <tr> <td>器具備品</td><td>4～15年</td></tr> </table> <p>(2) 無形固定資産及び投資その他の資産</p> <p>定額法を採用しております。なお、自社利用のソフトウェアについては、社内における利用可能期間(5年)に基づく定額法によっております。</p>	建物	38～50年	附属設備	8～15年	構築物	20年	器具備品	4～15年
建物	38～50年								
附属設備	8～15年								
構築物	20年								
器具備品	4～15年								
4. 引当金の計上基準	<p>(1) 貸倒引当金</p> <p>一般債権については貸倒実績率により、貸倒懸念債権等特定の債権については個別に回収可能性を検討し、回収不能見込額を計上しております。</p> <p>(2) 賞与引当金</p> <p>賞与の支払いに備えるため、支払見込額を計上しております。</p> <p>(3) 退職給付引当金</p> <p>従業員の退職給付に備えるため、退職一時金及び確定給付型企业年金について、当事業年度末における退職給付債務及び年金資産の見込額に基づき計上しております。</p> <p>退職給付見込額の期間帰属方法</p> <p>退職給付債務の算定にあたり、退職給付見込額を当事業年度末までの期間に帰属させる方法については、給付算定式基準によっております。</p> <p>数理計算上の差異及び過去勤務費用の費用処理方法</p> <p>確定給付型企业年金に係る数理計算上の差異は、その発生時の従業員の平均残存勤務期間以内の一定の年数による定額法により、発生した事業年度の翌期から費用処理することとしております。また、退職一時金に係る数理計算上の差異は、発生した事業年度の翌期に一括して費用処理することとしております。</p> <p>退職一時金及び確定給付型企业年金に係る過去勤務費用は、その発生時の従業員の平均残存勤務期間以内の一定の年数による定額法により、発生した事業年度から費用処理することとしております。</p> <p>(4) 時効後支払損引当金</p> <p>時効成立のため利益計上した収益分配金及び償還金について、受益者からの今後の支払請求に備えるため、過去の支払実績に基づく将来の支払見込額を計上しております。</p> <p>(5) 外国税支払損失引当金</p> <p>将来発生する可能性のある外国税額のうち、当社において見込まれる負担所要額を計上しております。</p>								
5. 消費税等の会計処理方法	消費税及び地方消費税の会計処理は、税抜き方式によっており、控除対象外消費税及び地方消費税は、当期の費用として処理しております。								
6. 連結納税制度の適用	連結納税制度を適用しております。								

[注記事項]

貸借対照表関係

前事業年度末 (平成27年 3月31日)	当事業年度末 (平成28年 3月31日)
<p>1. 関係会社に対する資産及び負債 区分掲記されたもの以外で各科目に含まれているものは、次のとおりであります。</p> <p>未払金 4,979百万円</p> <p>未払費用 1,411</p>	<p>1. 関係会社に対する資産及び負債 区分掲記されたもの以外で各科目に含まれているものは、次のとおりであります。</p> <p>未払金 5,894百万円</p> <p>未払費用 1,151</p>
<p>2. 有形固定資産より控除した減価償却累計額</p> <p>建物 607百万円</p> <p>器具備品 3,052</p> <hr/> <p>合計 3,659</p>	<p>2. 有形固定資産より控除した減価償却累計額</p> <p>建物 641百万円</p> <p>器具備品 3,132</p> <hr/> <p>合計 3,774</p>

損益計算書関係

前事業年度 (自 平成26年 4月 1日 至 平成27年 3月31日)	当事業年度 (自 平成27年 4月 1日 至 平成28年 3月31日)
<p>1. 関係会社に係る注記 区分掲記されたもの以外で関係会社に対するものは、次のとおりであります。</p> <p>受取配当金 3,966百万円</p>	<p>1. 関係会社に係る注記 区分掲記されたもの以外で関係会社に対するものは、次のとおりであります。</p> <p>受取配当金 7,081百万円</p>
<p>2. 役員報酬の範囲額 役員報酬は報酬委員会決議に基づき支給されております。</p>	<p>2. 役員報酬の範囲額 (同左)</p>
<p>3. 固定資産除却損</p> <p>建物 - 百万円</p> <p>器具備品 15</p> <p>ソフトウェア 342</p> <hr/> <p>合計 357</p>	<p>3. 固定資産除却損</p> <p>建物 1百万円</p> <p>器具備品 4</p> <p>ソフトウェア 54</p> <hr/> <p>合計 60</p>

株主資本等変動計算書関係

前事業年度(自 平成26年 4月 1日 至 平成27年 3月31日)

1. 発行済株式の種類及び総数に関する事項

株式の種類	当事業年度期首株式数	当事業年度増加株式数	当事業年度減少株式数	当事業年度末株式数
普通株式	5,150,693株	-	-	5,150,693株

2. 剰余金の配当に関する事項

(1) 配当金支払額

平成26年 5月14日開催の取締役会において、次のとおり決議しております。

普通株式の配当に関する事項

配当金の総額	10,043百万円
配当の原資	利益剰余金
1株当たり配当額	1,950円
基準日	平成26年3月31日
効力発生日	平成26年6月2日

（２）基準日が当事業年度に属する配当のうち、配当の効力発生日が翌事業年度となるもの

平成27年5月15日開催の取締役会において、次のとおり決議しております。

普通株式の配当に関する事項

配当金の総額	19,933百万円
配当の原資	利益剰余金
1株当たり配当額	3,870円
基準日	平成27年3月31日
効力発生日	平成27年6月26日

当事業年度(自 平成27年4月1日 至 平成28年3月31日)

1. 発行済株式の種類及び総数に関する事項

株式の種類	当事業年度期首株式数	当事業年度増加株式数	当事業年度減少株式数	当事業年度末株式数
普通株式	5,150,693株	-	-	5,150,693株

2. 剰余金の配当に関する事項

（１）配当金支払額

平成27年5月15日開催の取締役会において、次のとおり決議しております。

普通株式の配当に関する事項

配当金の総額	19,933百万円
配当の原資	利益剰余金
1株当たり配当額	3,870円
基準日	平成27年3月31日
効力発生日	平成27年6月26日

（２）基準日が当事業年度に属する配当のうち、配当の効力発生日が翌事業年度となるもの

平成28年5月13日開催の取締役会において、次のとおり決議しております。

普通株式の配当に関する事項

配当金の総額	34,973百万円
配当の原資	利益剰余金
1株当たり配当額	6,790円
基準日	平成28年3月31日
効力発生日	平成28年6月24日

金融商品関係

前事業年度（自 平成26年4月1日 至 平成27年3月31日）

1. 金融商品の状況に関する事項

（１）金融商品に対する取組方針

当社は、投資信託の運用を業として行っており、自社が運用する投資信託の商品性維持等を目的として、当該投資信託を特定金外信託を通じ保有しております。特定金外信託を通じ行っているデリバティブ取引については、保有する投資信託にかかる将来の為替及び価格の変動によるリスクの軽減を目的としているため、投資信託保有残高の範囲内で行うこととし、投機目的のためのデリバティブ取引は行わない方針であります。

なお、余資運用に関しては、譲渡性預金等安全性の高い金融資産で運用し、資金調達に関しては、親会社である野村ホールディングス株式会社及びその他の金融機関からの短期借入による方針であります。

（２）金融商品の内容及びそのリスク並びにリスク管理体制

特定金外信託を通じ保有している投資信託につきましては、為替変動リスクや価格変動リスクに晒されておりますが、その大部分については為替予約、株価指数先物、債券先物、スワップ取引などのデリバティブ取引によりヘッジしております。また、株式につきましては、政策投資として、あるいは業務上の関係維持を目的として保有しておりますが、価格変動リスクに晒されております。有価証券及び投資有価証券並びに金銭の信託については財務部が管理しており、定期的に時価や発行体の財務状況を把握し、その内容を経営に報告しております。

デリバティブ取引の実行及び管理については、財務部及び運用調査本部で行っております。デリバティブ取引については、取引相手先として高格付を有する金融機関に限定しているため信用リスクはほとんどないと認識しております。財務部は月に一度デリバティブ取引の内容を含んだ財務報告を経営会議で行っております。

また、営業債権である未収委託者報酬は、投資信託約款に基づき、信託財産から委託者に対して支払われる信託報酬の未払金額であり、信託財産は受託銀行において分別保管されているため、信用リスクはほとんどないと認識しております。

２．金融商品の時価等に関する事項

平成27年３月31日における貸借対照表計上額、時価、及びこれらの差額については次のとおりです。なお、時価を把握することが極めて困難と認められるものは、次表には含めておりません。

（単位：百万円）

	貸借対照表計上額	時価	差額
(1)現金・預金	411	411	-
(2)金銭の信託	56,824	56,824	-
(3)未収委託者報酬	12,679	12,679	-
(4)有価証券及び投資有価証券	27,398	27,398	-
その他有価証券	27,398	27,398	-
(5)関係会社株式	3,064	196,109	193,045
資産計	100,378	293,423	193,045
(6)未払金	11,602	11,602	-
未払収益分配金	1	1	-
未払償還金	32	32	-
未払手数料	4,883	4,883	-
その他未払金	6,684	6,684	-
(7)未払費用	10,221	10,221	-

(8)未払法人税等	1,961	1,961	-
負債計	23,784	23,784	-

注1：金融商品の時価の算定方法並びに有価証券に関する事項

(1) 現金・預金

短期間で決済されるため、時価は帳簿価額とほぼ等しいことから、当該帳簿価額によっております。

(2) 金銭の信託

信託財産は、主として投資信託、デリバティブ取引、その他の資産（コールローン・委託証拠金等）で構成されております。これらの時価について投資信託については基準価額、デリバティブ取引に関しては、上場デリバティブ取引は取引所の価格、為替予約取引は先物為替相場、店頭デリバティブ取引は取引先金融機関から提示された価格等によっております。また、その他の資産については短期間で決済されるため、時価は帳簿価額とほぼ等しいことから、当該帳簿価額によっております。

(3) 未収委託者報酬

短期間で決済されるため、時価は帳簿価額とほぼ等しいことから、当該帳簿価額によっております。

(4) 有価証券及び投資有価証券

その他有価証券

これらの時価について、株式は取引所の価格によっております。また、譲渡性預金は短期間で決済されるため、時価は帳簿価額とほぼ等しいことから、当該帳簿価額によっております。

また、保有目的ごとの有価証券に関する注記事項については、「有価証券関係」注記を参照ください。

(5) 関係会社株式

取引所の価格によっております。

(6) 未払金、(7) 未払費用、(8) 未払法人税等

これらは短期間で決済されるため、時価は帳簿価額とほぼ等しいことから、当該帳簿価額によっております。

注2：非上場株式等（貸借対照表計上額：投資有価証券1,294百万円、関係会社株式7,085百万円）は、市場価格がなく、かつ将来キャッシュフローを見積もることなどができず、時価を把握することが極めて困難と認められるため、「有価証券及び投資有価証券」には含めておりません。なお、当事業年度において、非上場株式について90百万円減損処理を行っております。

注3：金銭債権及び満期のある有価証券の決算日後の償還予定額

(単位：百万円)

	1年以内	1年超 5年以内	5年超 10年以内	10年超
預金	411	-	-	-
金銭の信託	56,824	-	-	-

未収委託者報酬	12,679	-	-	-
有価証券	17,100	-	-	-
合計	87,015	-	-	-

当事業年度（自 平成27年4月1日 至 平成28年3月31日）

1. 金融商品の状況に関する事項

（１）金融商品に対する取組方針

当社は、投資信託の運用を業として行っており、自社が運用する投資信託の商品性維持等を目的として、当該投資信託を特定金外信託を通じ保有しております。特定金外信託を通じ行っているデリバティブ取引については、保有する投資信託にかかる将来の為替及び価格の変動によるリスクの軽減を目的としているため、投資信託保有残高の範囲内で行うこととし、投機目的のためのデリバティブ取引は行わない方針であります。

なお、余資運用に関しては、譲渡性預金等安全性の高い金融資産で運用し、資金調達に関しては、親会社である野村ホールディングス株式会社及びその他の金融機関からの短期借入による方針であります。

（２）金融商品の内容及びそのリスク並びにリスク管理体制

特定金外信託を通じ保有している投資信託につきましては、為替変動リスクや価格変動リスクに晒されておりますが、その大部分については為替予約、株価指数先物、債券先物、スワップ取引などのデリバティブ取引によりヘッジしております。また、株式につきましては、政策投資として、あるいは業務上の関係維持を目的として保有しておりますが、価格変動リスクに晒されております。有価証券及び投資有価証券並びに金銭の信託については財務部が管理しており、定期的に時価や発行体の財務状況を把握し、その内容を経営に報告しております。

デリバティブ取引の実行及び管理については、財務部及び運用調査本部で行っております。デリバティブ取引については、取引相手先として高格付を有する金融機関に限定しているため信用リスクはほとんどないと認識しております。財務部は月に一度デリバティブ取引の内容を含んだ財務報告を経営会議で行っております。

また、営業債権である未収委託者報酬は、投資信託約款に基づき、信託財産から委託者に対して支払われる信託報酬の未払金額であり、信託財産は受託銀行において分別保管されているため、信用リスクはほとんどないと認識しております。

2. 金融商品の時価等に関する事項

平成28年3月31日における貸借対照表計上額、時価、及びこれらの差額については次のとおりです。なお、時価を把握することが極めて困難と認められるものは、次表には含めておりません。

（単位：百万円）

	貸借対照表計上額	時価	差額
(1)現金・預金	208	208	-
(2)金銭の信託	55,341	55,341	-
(3)未収委託者報酬	14,131	14,131	-
(4)未収運用受託報酬	7,309	7,309	-

(5)有価証券及び投資有価証券	32,071	32,071	-
その他有価証券	32,071	32,071	-
(6)関係会社株式	3,064	180,880	177,816
資産計	112,127	289,944	177,816
(7)未払金	11,855	11,855	-
未払収益分配金	1	1	-
未払償還金	31	31	-
未払手数料	4,537	4,537	-
その他未払金	7,284	7,284	-
(8)未払費用	8,872	8,872	-
(9)未払法人税等	1,838	1,838	-
負債計	22,566	22,566	-

注1：金融商品の時価の算定方法並びに有価証券に関する事項

(1) 現金・預金

短期間で決済されるため、時価は帳簿価額とほぼ等しいことから、当該帳簿価額によっております。

(2) 金銭の信託

信託財産は、主として投資信託、デリバティブ取引、その他の資産（コールローン・委託証拠金等）で構成されております。これらの時価について投資信託については基準価額、デリバティブ取引に関しては、上場デリバティブ取引は取引所の価格、為替予約取引は先物為替相場、店頭デリバティブ取引は取引先金融機関から提示された価格等によっております。また、その他の資産については短期間で決済されるため、時価は帳簿価額とほぼ等しいことから、当該帳簿価額によっております。

(3)未収委託者報酬、(4)未収運用受託報酬

これらは短期間で決済されるため、時価は帳簿価額とほぼ等しいことから、当該帳簿価額によっております。

(5) 有価証券及び投資有価証券

 その他有価証券

これらの時価について、株式は取引所の価格によっております。また、譲渡性預金は短期間で決済されるため、時価は帳簿価額とほぼ等しいことから、当該帳簿価額によっております。

また、保有目的ごとの有価証券に関する注記事項については、「有価証券関係」注記を参照ください。

(6) 関係会社株式

取引所の価格によっております。

(7) 未払金、(8) 未払費用、(9) 未払法人税等

これらは短期間で決済されるため、時価は帳簿価額とほぼ等しいことから、当該帳簿価額によっております。

注2：非上場株式等（貸借対照表計上額：投資有価証券1,245百万円、関係会社株式7,894百万円）は、市場価

格がなく、かつ将来キャッシュフローを見積もることなどができず、時価を把握することが極めて困難と認められるため、「有価証券及び投資有価証券」には含めておりません。

注3：金銭債権及び満期のある有価証券の決算日後の償還予定額

(単位：百万円)

	1年以内	1年超 5年以内	5年超 10年以内	10年超
預金	208	-	-	-
金銭の信託	55,341	-	-	-
未収委託者報酬	14,131	-	-	-
未収運用受託報酬	7,309	-	-	-
有価証券	24,100	-	-	-
合計	101,091	-	-	-

有価証券関係

前事業年度（自 平成26年4月1日 至 平成27年3月31日）

1．売買目的有価証券(平成27年3月31日)

該当事項はありません。

2．満期保有目的の債券(平成27年3月31日)

該当事項はありません。

3．子会社株式及び関連会社株式(平成27年3月31日)

区分	貸借対照表 計上額 (百万円)	時価 (百万円)	差額 (百万円)
関連会社株式	3,064	196,109	193,045
合計	3,064	196,109	193,045

4．その他有価証券(平成27年3月31日)

区分	貸借対照表 計上額 (百万円)	取得原価 (百万円)	差額 (百万円)
貸借対照表計上額が取得原価を超えるもの			
株式	10,298	282	10,015
小計	10,298	282	10,015
貸借対照表計上額が取得原価を超えないもの			
譲渡性預金	17,100	17,100	-

小計	17,100	17,100	-
合計	27,398	17,382	10,015

５．事業年度中に売却したその他有価証券（自 平成26年４月１日 至 平成27年３月31日）

区分	売却額(百万円)	売却益の合計額(百万円)	売却損の合計額(百万円)
株式	800	790	-
合計	800	790	-

（注）投資信託の「売却額」及び「売却損の合計額」は償還によるものであります。

当事業年度（自 平成27年４月１日 至 平成28年３月31日）

１．売買目的有価証券(平成28年３月31日)

該当事項はありません。

２．満期保有目的の債券(平成28年３月31日)

該当事項はありません。

３．子会社株式及び関連会社株式(平成28年３月31日)

区分	貸借対照表 計上額 (百万円)	時価 (百万円)	差額 (百万円)
関連会社株式	3,064	180,880	177,816
合計	3,064	180,880	177,816

４．その他有価証券(平成28年３月31日)

区分	貸借対照表 計上額 (百万円)	取得原価 (百万円)	差額 (百万円)
貸借対照表計上額が取得原価を超えるもの			
株式	7,971	282	7,688
小計	7,971	282	7,688
貸借対照表計上額が取得原価を超えないもの			
譲渡性預金	24,100	24,100	-
小計	24,100	24,100	-
合計	32,071	24,382	7,688

５．事業年度中に売却したその他有価証券（自 平成27年４月１日 至 平成28年３月31日）

区分	売却額(百万円)	売却益の合計額(百万円)	売却損の合計額(百万円)
株式	135	-	95
合計	135	-	95

退職給付関係

前事業年度(自 平成26年4月1日 至 平成27年3月31日)	
1. 採用している退職給付制度の概要	
当社は、確定給付型の制度として確定給付型企业年金制度及び退職一時金制度を、また確定拠出型の制度として確定拠出年金制度を設けております。	
2. 確定給付制度	
(1) 退職給付債務の期首残高と期末残高の調整表	
退職給付債務の期首残高	15,680 百万円
会計方針の変更による累積的影響額	127
会計方針の変更を反映した期首残高	15,808
勤務費用	746
利息費用	213
数理計算上の差異の発生額	1,128
退職給付の支払額	724
その他	46
退職給付債務の期末残高	17,218
(2) 年金資産の期首残高と期末残高の調整表	
年金資産の期首残高	14,786 百万円
期待運用収益	369
数理計算上の差異の発生額	975
事業主からの拠出額	558
退職給付の支払額	573
年金資産の期末残高	16,117
(3) 退職給付債務及び年金資産の期末残高と貸借対照表に計上された退職給付引当金及び前払年金費用の調整表	
積立型制度の退職給付債務	14,474 百万円
年金資産	16,117
	1,643
非積立型制度の退職給付債務	2,743
未積立退職給付債務	1,100
未認識数理計算上の差異	1,861
未認識過去勤務費用	451
貸借対照表上に計上された負債と資産の純額	309
退職給付引当金	2,467
前払年金費用	2,776
貸借対照表上に計上された負債と資産の純額	309
(4) 退職給付費用及びその内訳項目の金額	
勤務費用	746 百万円
利息費用	213
期待運用収益	369
数理計算上の差異の費用処理額	24
過去勤務費用の費用処理額	40
その他	24
確定給付制度に係る退職給付費用	550

(5) 年金資産に関する事項

年金資産の主な内容

年金資産合計に対する主な分類毎の比率は、次の通りです。

債券	31%
株式	13%
受益証券等	29%
生保一般勘定	21%
その他	6%
合計	100%

長期期待運用収益率の設定方法

年金資産の長期期待運用収益率を決定するため、現在及び予想される年金資産の配分と、年金資産を構成する多様な資産からの現在及び将来期待される長期の収益率を考慮しております。

(6) 数理計算上の計算基礎に関する事項

当事業年度末における主要な数理計算上の計算基礎

確定給付型企业年金制度の割引率	1.1%
退職一時金制度の割引率	0.8%
長期期待運用収益率	2.5%

3. 確定拠出制度

当社の確定拠出制度への要拠出額は、172百万円でした。

当事業年度(自 平成27年4月1日 至 平成28年3月31日)

1. 採用している退職給付制度の概要

当社は、確定給付型の制度として確定給付型企业年金制度及び退職一時金制度を、また確定拠出型の制度として確定拠出年金制度を設けております。

2. 確定給付制度

(1) 退職給付債務の期首残高と期末残高の調整表

退職給付債務の期首残高	17,218 百万円
勤務費用	811
利息費用	181
数理計算上の差異の発生額	1,150
退職給付の支払額	654
その他	13
退職給付債務の期末残高	18,692

(2) 年金資産の期首残高と期末残高の調整表

年金資産の期首残高	16,117 百万円
期待運用収益	402
数理計算上の差異の発生額	711
事業主からの拠出額	511
退職給付の支払額	555
年金資産の期末残高	15,764

(3) 退職給付債務及び年金資産の期末残高と貸借対照表に計上された退職給付引当金

及び前払年金費用の調整表

積立型制度の退職給付債務	15,775 百万円
年金資産	15,764
	11
非積立型制度の退職給付債務	2,917
未積立退職給付債務	2,928
未認識数理計算上の差異	3,409
未認識過去勤務費用	411
貸借対照表上に計上された負債と資産の純額	69

退職給付引当金	2,708
前払年金費用	2,777
貸借対照表上に計上された負債と資産の純額	69

(4) 退職給付費用及びその内訳項目の金額

勤務費用	811 百万円
利息費用	181
期待運用収益	402
数理計算上の差異の費用処理額	314
過去勤務費用の費用処理額	40
確定給付制度に係る退職給付費用	863

(5) 年金資産に関する事項

年金資産の主な内容

年金資産合計に対する主な分類毎の比率は、次の通りです。

債券	43%
株式	43%
生保一般勘定	13%
その他	1%
合計	100%

長期期待運用収益率の設定方法

年金資産の長期期待運用収益率を決定するため、現在及び予想される年金資産の配分と、年金資産を構成する多様な資産からの現在及び将来期待される長期の収益率を考慮しております。

(6) 数理計算上の計算基礎に関する事項

当事業年度末における主要な数理計算上の計算基礎

確定給付型企业年金制度の割引率	0.7%
退職一時金制度の割引率	0.5%
長期期待運用収益率	2.5%

3. 確定拠出制度

当社の確定拠出制度への要拠出額は、191百万円でした。

税効果会計関係

前事業年度末 (平成27年 3月31日)	当事業年度末 (平成28年 3月31日)
-------------------------	-------------------------

<p>1. 繰延税金資産及び繰延税金負債の発生の主な原因別の内訳</p> <table> <tr> <td>繰延税金資産</td><td>百万円</td></tr> <tr> <td>関係会社株式評価減</td><td>1,784</td></tr> <tr> <td>賞与引当金</td><td>1,504</td></tr> <tr> <td>退職給付引当金</td><td>789</td></tr> <tr> <td>所有株式税務簿価通算差異</td><td>690</td></tr> <tr> <td>投資有価証券評価減</td><td>475</td></tr> <tr> <td>未払事業税</td><td>387</td></tr> <tr> <td>ゴルフ会員権評価減</td><td>296</td></tr> <tr> <td>減価償却超過額</td><td>186</td></tr> <tr> <td>時効後支払損引当金</td><td>166</td></tr> <tr> <td>子会社株式売却損</td><td>153</td></tr> <tr> <td>関連会社株式譲渡益</td><td>169</td></tr> <tr> <td>未払社会保険料</td><td>92</td></tr> <tr> <td>外国税支払損失引当金</td><td>567</td></tr> <tr> <td>その他</td><td>214</td></tr> <tr> <td>繰延税金資産小計</td><td>7,479</td></tr> <tr> <td>評価性引当額</td><td>1,500</td></tr> <tr> <td>繰延税金資産合計</td><td>5,979</td></tr> <tr> <td>繰延税金負債</td><td></td></tr> <tr> <td> その他有価証券評価差額金</td><td>3,243</td></tr> <tr> <td> 前払年金費用</td><td>888</td></tr> <tr> <td>繰延税金負債合計</td><td>4,132</td></tr> <tr> <td>繰延税金負債の純額</td><td>1,847</td></tr> </table>	繰延税金資産	百万円	関係会社株式評価減	1,784	賞与引当金	1,504	退職給付引当金	789	所有株式税務簿価通算差異	690	投資有価証券評価減	475	未払事業税	387	ゴルフ会員権評価減	296	減価償却超過額	186	時効後支払損引当金	166	子会社株式売却損	153	関連会社株式譲渡益	169	未払社会保険料	92	外国税支払損失引当金	567	その他	214	繰延税金資産小計	7,479	評価性引当額	1,500	繰延税金資産合計	5,979	繰延税金負債		その他有価証券評価差額金	3,243	前払年金費用	888	繰延税金負債合計	4,132	繰延税金負債の純額	1,847	<p>1. 繰延税金資産及び繰延税金負債の発生の主な原因別の内訳</p> <table> <tr> <td>繰延税金資産</td><td>百万円</td></tr> <tr> <td>関係会社株式評価減</td><td>1,676</td></tr> <tr> <td>賞与引当金</td><td>1,490</td></tr> <tr> <td>退職給付引当金</td><td>839</td></tr> <tr> <td>所有株式税務簿価通算差異</td><td>669</td></tr> <tr> <td>投資有価証券評価減</td><td>460</td></tr> <tr> <td>未払事業税</td><td>350</td></tr> <tr> <td>ゴルフ会員権評価減</td><td>240</td></tr> <tr> <td>減価償却超過額</td><td>177</td></tr> <tr> <td>時効後支払損引当金</td><td>163</td></tr> <tr> <td>子会社株式売却損</td><td>148</td></tr> <tr> <td>関連会社株式譲渡益</td><td>120</td></tr> <tr> <td>未払社会保険料</td><td>89</td></tr> <tr> <td>外国税支払損失引当金</td><td>-</td></tr> <tr> <td>その他</td><td>251</td></tr> <tr> <td>繰延税金資産小計</td><td>6,678</td></tr> <tr> <td>評価性引当額</td><td>1,453</td></tr> <tr> <td>繰延税金資産合計</td><td>5,224</td></tr> <tr> <td>繰延税金負債</td><td></td></tr> <tr> <td> その他有価証券評価差額金</td><td>2,403</td></tr> <tr> <td> 前払年金費用</td><td>861</td></tr> <tr> <td>繰延税金負債合計</td><td>3,264</td></tr> <tr> <td>繰延税金資産の純額</td><td>1,959</td></tr> </table>	繰延税金資産	百万円	関係会社株式評価減	1,676	賞与引当金	1,490	退職給付引当金	839	所有株式税務簿価通算差異	669	投資有価証券評価減	460	未払事業税	350	ゴルフ会員権評価減	240	減価償却超過額	177	時効後支払損引当金	163	子会社株式売却損	148	関連会社株式譲渡益	120	未払社会保険料	89	外国税支払損失引当金	-	その他	251	繰延税金資産小計	6,678	評価性引当額	1,453	繰延税金資産合計	5,224	繰延税金負債		その他有価証券評価差額金	2,403	前払年金費用	861	繰延税金負債合計	3,264	繰延税金資産の純額	1,959
繰延税金資産	百万円																																																																																												
関係会社株式評価減	1,784																																																																																												
賞与引当金	1,504																																																																																												
退職給付引当金	789																																																																																												
所有株式税務簿価通算差異	690																																																																																												
投資有価証券評価減	475																																																																																												
未払事業税	387																																																																																												
ゴルフ会員権評価減	296																																																																																												
減価償却超過額	186																																																																																												
時効後支払損引当金	166																																																																																												
子会社株式売却損	153																																																																																												
関連会社株式譲渡益	169																																																																																												
未払社会保険料	92																																																																																												
外国税支払損失引当金	567																																																																																												
その他	214																																																																																												
繰延税金資産小計	7,479																																																																																												
評価性引当額	1,500																																																																																												
繰延税金資産合計	5,979																																																																																												
繰延税金負債																																																																																													
その他有価証券評価差額金	3,243																																																																																												
前払年金費用	888																																																																																												
繰延税金負債合計	4,132																																																																																												
繰延税金負債の純額	1,847																																																																																												
繰延税金資産	百万円																																																																																												
関係会社株式評価減	1,676																																																																																												
賞与引当金	1,490																																																																																												
退職給付引当金	839																																																																																												
所有株式税務簿価通算差異	669																																																																																												
投資有価証券評価減	460																																																																																												
未払事業税	350																																																																																												
ゴルフ会員権評価減	240																																																																																												
減価償却超過額	177																																																																																												
時効後支払損引当金	163																																																																																												
子会社株式売却損	148																																																																																												
関連会社株式譲渡益	120																																																																																												
未払社会保険料	89																																																																																												
外国税支払損失引当金	-																																																																																												
その他	251																																																																																												
繰延税金資産小計	6,678																																																																																												
評価性引当額	1,453																																																																																												
繰延税金資産合計	5,224																																																																																												
繰延税金負債																																																																																													
その他有価証券評価差額金	2,403																																																																																												
前払年金費用	861																																																																																												
繰延税金負債合計	3,264																																																																																												
繰延税金資産の純額	1,959																																																																																												
<p>2. 法定実効税率と税効果会計適用後の法人税等の負担率との差異の原因となった主な項目別の内訳</p> <table> <tr> <td>法定実効税率</td><td>36.0%</td></tr> <tr> <td>(調整)</td><td></td></tr> <tr> <td>交際費等永久に損金に算入されない項目</td><td>0.2%</td></tr> <tr> <td>受取配当金等永久に益金に算入されない項目</td><td>6.0%</td></tr> <tr> <td>住民税等均等割</td><td>0.0%</td></tr> <tr> <td>タックスヘイブン税制</td><td>1.2%</td></tr> <tr> <td>外国税額控除</td><td>0.2%</td></tr> <tr> <td>外国子会社からの受取配当に係る外国源泉税</td><td>-%</td></tr> <tr> <td>税率変更による期末繰延税金資産の減額修正</td><td>1.8%</td></tr> <tr> <td>評価性引当額</td><td>7.3%</td></tr> <tr> <td>その他</td><td>2.8%</td></tr> <tr> <td>税効果会計適用後の法人税等の負担率</td><td>22.9%</td></tr> </table>	法定実効税率	36.0%	(調整)		交際費等永久に損金に算入されない項目	0.2%	受取配当金等永久に益金に算入されない項目	6.0%	住民税等均等割	0.0%	タックスヘイブン税制	1.2%	外国税額控除	0.2%	外国子会社からの受取配当に係る外国源泉税	-%	税率変更による期末繰延税金資産の減額修正	1.8%	評価性引当額	7.3%	その他	2.8%	税効果会計適用後の法人税等の負担率	22.9%	<p>2. 法定実効税率と税効果会計適用後の法人税等の負担率との差異の原因となった主な項目別の内訳</p> <table> <tr> <td>法定実効税率</td><td>33.0%</td></tr> <tr> <td>(調整)</td><td></td></tr> <tr> <td>交際費等永久に損金に算入されない項目</td><td>0.2%</td></tr> <tr> <td>受取配当金等永久に益金に算入されない項目</td><td>6.2%</td></tr> <tr> <td>住民税等均等割</td><td>0.0%</td></tr> <tr> <td>タックスヘイブン税制</td><td>0.8%</td></tr> <tr> <td>外国税額控除</td><td>0.2%</td></tr> <tr> <td>外国子会社からの受取配当に係る外国源泉税</td><td>0.7%</td></tr> <tr> <td>税率変更による期末繰延税金資産の減額修正</td><td>0.4%</td></tr> <tr> <td>評価性引当額</td><td>0.0%</td></tr> <tr> <td>その他</td><td>0.4%</td></tr> <tr> <td>税効果会計適用後の法人税等の負担率</td><td>29.1%</td></tr> </table>	法定実効税率	33.0%	(調整)		交際費等永久に損金に算入されない項目	0.2%	受取配当金等永久に益金に算入されない項目	6.2%	住民税等均等割	0.0%	タックスヘイブン税制	0.8%	外国税額控除	0.2%	外国子会社からの受取配当に係る外国源泉税	0.7%	税率変更による期末繰延税金資産の減額修正	0.4%	評価性引当額	0.0%	その他	0.4%	税効果会計適用後の法人税等の負担率	29.1%																																												
法定実効税率	36.0%																																																																																												
(調整)																																																																																													
交際費等永久に損金に算入されない項目	0.2%																																																																																												
受取配当金等永久に益金に算入されない項目	6.0%																																																																																												
住民税等均等割	0.0%																																																																																												
タックスヘイブン税制	1.2%																																																																																												
外国税額控除	0.2%																																																																																												
外国子会社からの受取配当に係る外国源泉税	-%																																																																																												
税率変更による期末繰延税金資産の減額修正	1.8%																																																																																												
評価性引当額	7.3%																																																																																												
その他	2.8%																																																																																												
税効果会計適用後の法人税等の負担率	22.9%																																																																																												
法定実効税率	33.0%																																																																																												
(調整)																																																																																													
交際費等永久に損金に算入されない項目	0.2%																																																																																												
受取配当金等永久に益金に算入されない項目	6.2%																																																																																												
住民税等均等割	0.0%																																																																																												
タックスヘイブン税制	0.8%																																																																																												
外国税額控除	0.2%																																																																																												
外国子会社からの受取配当に係る外国源泉税	0.7%																																																																																												
税率変更による期末繰延税金資産の減額修正	0.4%																																																																																												
評価性引当額	0.0%																																																																																												
その他	0.4%																																																																																												
税効果会計適用後の法人税等の負担率	29.1%																																																																																												
<p>3. 法人税等の税率の変更による繰延税金資産及び繰延税金負債の金額の修正</p> <p>「所得税法等の一部を改正する法律」（平成27年法律第9号）が平成27年3月31日に公布され、平成27年4月1日以降に開始する事業年度から法人税率等の引下げ等が行われることとなりました。これに伴い、繰延税金資産及び繰延税金負債の計算に使用する法定実効税率は従来の36%から、平成27年4月1日に開始する事業年度に解消が見込まれる一時差異については33%に、平成28年4月1日に開始する前事業年度以降に解消が見込まれる一時差異については、32%となります。</p> <p>この税率変更により、繰延税金資産の純額は73百万円減少し、法人税等調整額が479百万円、その他有価証券評価差額金が405百万円、それぞれ増加しております。</p>	<p>3. 法人税等の税率の変更による繰延税金資産及び繰延税金負債の金額の修正</p> <p>「所得税法等の一部を改正する法律」（平成28年法律第15号）及び「地方税法等の一部を改正する等の法律」（平成28年法律13号）が平成28年3月29日に成立し、平成28年4月1日以後に開始する事業年度から法人税率等の引下げ等が行われることとなりました。これに伴い、繰延税金資産及び繰延税金負債の計算に使用する法定実効税率は従来の32%から31%となります。</p> <p>この税率変更による財務諸表に与える影響は軽微であります。</p>																																																																																												

企業結合等関係

1. 会社分割について

当社は、野村ファンド・リサーチ・アンド・テクノロジー株式会社(以下「NFR&T」)との、平成27年2月18日付吸収分割契約に基づき、NFR&Tの機関投資家顧問事業及びリテール運用関連事業を会社分割により承継いたしました。

(1) 企業結合の概要

会社分割の目的

本件会社分割により、当社は、NFR&Tが行ってきた投資信託の運用・管理に係る事務および機関投資家向けの顧問関連事業をNFR&Tから承継し、野村グループのアセット・マネジメント部門内における営業、運用、管理業務を集約します。ファンドおよび運用会社の分析・評価業務は、NFR&Tが集約して行います。これらの再編により、運用オペレーションの効率化と堅牢性の向上を図り、顧客に対する質の高いサービスの提供が可能となります。また、再編後の当社及びNFR&T両社は、それぞれの専門性を発揮することにより、品質の高い運用商品の提供を行い、投資家の多様なニーズに応えられると判断いたしました。

会社分割日程

吸収分割契約締結日	平成27年 2月 18日
機関投資家顧問事業の吸収分割効力発生日	平成27年 7月 1日
リテール運用関連事業の吸収分割効力発生日	平成27年 10月 1日

会社分割の方法

当社を分割承継会社とし、NFR&Tを分割会社とする無対価による吸収分割方式であります。

(2) 実施した会計処理の概要

「企業結合に関する会計基準」(企業会計基準第21号 平成25年9月13日)及び「企業結合会計基準及び事業分離等会計基準に関する適用指針」(企業会計基準適用指針第10号 平成25年9月13日)に基づき、共通支配下の取引として処理しております。

2. 吸収合併について

当社は、野村プライベート・エクイティ・キャピタル株式会社(以下「NPEC」)との、平成27年2月18日付吸収合併契約に基づき、NPECを吸収合併いたしました。

(1) 企業結合の概要

吸収合併の目的

運用オペレーションの効率化と堅牢性の向上を図り、顧客に対する質の高いサービスの提供を可能とするためであります。

吸収合併日程

吸収合併契約締結日	平成27年 2月 18日
吸収合併効力発生日	平成27年 12月 1日

吸収合併の方法

当社を吸収合併存続会社とし、NPECを吸収合併消滅会社とする無対価による吸収合併方式であります。

(2) 実施した会計処理の概要

「企業結合に関する会計基準」(企業会計基準第21号 平成25年9月13日)及び「企業結合会計基準及び事業分離等会計基準に関する適用指針」(企業会計基準適用指針第10号 平成25年9月13日)に基づき、共通支配下の取引として処理しております。

セグメント情報等

前事業年度(自 平成26年 4月 1日 至 平成27年 3月31日)

1. セグメント情報

当社は投資運用業の単一セグメントであるため、記載を省略しております。

2. 関連情報

(1) 製品・サービスごとの情報

当社の製品・サービス区分の決定方法は、損益計算書の営業収益の区分と同一であることから、製

品・サービスごとの営業収益の記載を省略しております。

（２）地域ごとの情報

売上高

本邦の外部顧客からの営業収益に区分した金額が損益計算書の営業収益の90%を超えるため、地域ごとの営業収益の記載を省略しております。

有形固定資産

本邦に所在している有形固定資産の金額が貸借対照表の有形固定資産の金額の90%を超えるため、地域ごとの有形固定資産の記載を省略しております。

（３）主要な顧客ごとの情報

外部顧客からの営業収益のうち、損益計算書の営業収益の10%以上を占める相手先がないため、主要な顧客ごとの営業収益の記載を省略しております。

当事業年度(自 平成27年４月１日 至 平成28年３月31日)

１．セグメント情報

当社は投資運用業の単一セグメントであるため、記載を省略しております。

２．関連情報

（１）製品・サービスごとの情報

当社の製品・サービス区分の決定方法は、損益計算書の営業収益の区分と同一であることから、製品・サービスごとの営業収益の記載を省略しております。

（２）地域ごとの情報

売上高

本邦の外部顧客からの営業収益に区分した金額が損益計算書の営業収益の90%を超えるため、地域ごとの営業収益の記載を省略しております。

有形固定資産

本邦に所在している有形固定資産の金額が貸借対照表の有形固定資産の金額の90%を超えるため、地域ごとの有形固定資産の記載を省略しております。

（３）主要な顧客ごとの情報

外部顧客からの営業収益のうち、損益計算書の営業収益の10%以上を占める相手先がないため、主要な顧客ごとの営業収益の記載を省略しております。

関連当事者情報

前事業年度(自 平成26年４月１日 至 平成27年３月31日)

１．関連当事者との取引

（ア）親会社及び法人主要株主等

該当はありません。

（イ）子会社等

種類	会社等の名称又は氏名	所在地	資本金	事業の内容又は職業	議決権等の所有 (被所有)割合	関連当事者との関係	取引の内容	取引金額 (百万円)	科目	期末残高 (百万円)
----	------------	-----	-----	-----------	--------------------	-----------	-------	---------------	----	---------------

関連会社	株式会社 野村総合 研究所	東京都 千代田 区	18,600 (百万円)	情報 サービス業	(所有) 直接 21.4%	サービス・製 品の購入	自社利用の ソフトウェア 開発の委託等(*1)	3,990	未払費用	547
------	---------------------	-----------------	-----------------	-------------	---------------------	----------------	-------------------------------	-------	------	-----

(ウ) 兄弟会社等

種類	会社等の 名称又は 氏名	所在地	資本金	事業の内容 又は職業	議決権等 の所有 (被所有)割合	関連当事者 との関係	取引の内容	取引 金額 (百万円)	科目	期末 残高 (百万円)
親会社の子会社	野村証券株式会社	東京都中央区	10,000 (百万円)	証券業		当社投資信託の募集の取扱及び売上の取扱ならびに投資信託に係る事務代行の委託等 役員の兼任	投資信託に係る事務代行手数料の支払(*2)	39,273	未払手数料	4,182
親会社の子会社	野村ファンド・リサーチ・アンド・テクノロジー株式会社	東京都中央区	400 (百万円)	投資顧問業		当社投資信託の運用委託	投資信託の運用に係る投資顧問料の支払(*3)	1,976	未払費用	815

(エ) 役員及び個人主要株主等

該当はありません。

(注) 1. 上記の金額のうち、取引金額には消費税等が含まれておらず、期末残高には消費税等が含まれております。

2. 取引条件及び取引条件の決定方針等

(*1) ソフトウェア開発については、調査・研究に要する費用や開発工数等を勘案し、総合的に決定しております。

(*2) 投資信託に係る事務代行手数料については、商品性等を勘案し総合的に決定しております。

(*3) 投資信託の運用に係る投資顧問料については、一般取引条件と同様に決定しております。

2. 親会社又は重要な関連会社に関する注記

(1) 親会社情報

野村ホールディングス㈱（東京証券取引所、名古屋証券取引所、シンガポール証券取引所、ニューヨーク証券取引所に上場）

(2) 重要な関連会社の要約財務諸表

当事業年度において、重要な関連会社は㈱野村総合研究所であり、その要約財務諸表は以下のとおりであります。

(百万円)

㈱野村総合研究所

流動資産合計 229,418

固定資産合計 273,220

流動負債合計 87,832

固定負債合計 65,965

純資産合計 348,841

売上高 358,952

税引前当期純利益 51,509

当期純利益 34,167

当事業年度(自 平成27年4月1日 至 平成28年3月31日)

1. 関連当事者との取引

(ア) 親会社及び法人主要株主等

該当はありません。

(イ) 子会社等

種類	会社等の名称又は氏名	所在地	資本金	事業の内容又は職業	議決権等の所有(被所有)割合	関連当事者との関係	取引の内容	取引金額(百万円)	科目	期末残高(百万円)
関連会社	株式会社野村総合研究所	東京都千代田区	18,600 (百万円)	情報サービス業	(所有) 直接 20.8%	サービス・製品の購入	自社利用のソフトウェア開発の委託等(*1)	5,058	未払費用	279

(ウ) 兄弟会社等

種類	会社等の名称又は氏名	所在地	資本金	事業の内容又は職業	議決権等の所有(被所有)割合	関連当事者との関係	取引の内容	取引金額(百万円)	科目	期末残高(百万円)
親会社の子会社	野村証券株式会社	東京都中央区	10,000 (百万円)	証券業		当社投資信託の募集の取扱及び売上の取扱ならびに投資信託に係る事務代行の委託等 役員の兼任	投資信託に係る事務代行手数料の支払(*2)	39,084	未払手数料	3,865
親会社の子会社	野村ファンド・リサーチ・アンド・テクノロジー株式会社	東京都中央区	400 (百万円)	投資顧問業		当社投資信託の運用委託	投資信託の運用に係る投資顧問料の支払(*3)	2,412	未払費用	669

(エ) 役員及び個人主要株主等

該当はありません。

(注) 1. 上記の金額のうち、取引金額には消費税等が含まれておらず、期末残高には消費税等が含まれております。

2. 取引条件及び取引条件の決定方針等

(*1) ソフトウェア開発については、調査・研究に要する費用や開発工数等を勘案し、総合的に決定しております。

(*2) 投資信託に係る事務代行手数料については、商品性等を勘案し総合的に決定しております。

（＊３）投資信託の運用に係る投資顧問料については、一般取引条件と同様に決定しております。

２．親会社又は重要な関連会社に関する注記

（１）親会社情報

野村ホールディングス㈱（東京証券取引所、名古屋証券取引所、シンガポール証券取引所、ニューヨーク証券取引所に上場）

（２）重要な関連会社の要約財務諸表

当事業年度において、重要な関連会社は㈱野村総合研究所であり、その要約財務諸表は以下のとおりであります。

(百万円)	
㈱野村総合研究所	
流動資産合計	239,155
固定資産合計	324,634
流動負債合計	122,933
固定負債合計	55,456
純資産合計	385,400
売上高	352,003
税引前当期純利益	56,508
当期純利益	40,179

１株当たり情報

前事業年度 (自 平成26年４月１日 至 平成27年３月31日)		当事業年度 (自 平成27年４月１日 至 平成28年３月31日)	
１株当たり純資産額	18,829円58銭	１株当たり純資産額	20,377円23銭
１株当たり当期純利益	3,876円72銭	１株当たり当期純利益	4,977円07銭
潜在株式調整後１株当たり当期純利益については、潜在株式が存在しないため記載しておりません。		潜在株式調整後１株当たり当期純利益については、潜在株式が存在しないため記載しておりません。	
１株当たり当期純利益の算定上の基礎 損益計算書上の当期純利益 19,967百万円 普通株式に係る当期純利益 19,967百万円 普通株主に帰属しない金額の主要な内訳 該当事項はありません。 普通株式の期中平均株式数 5,150,693株		１株当たり当期純利益の算定上の基礎 損益計算書上の当期純利益 25,635百万円 普通株式に係る当期純利益 25,635百万円 普通株主に帰属しない金額の主要な内訳 該当事項はありません。 普通株式の期中平均株式数 5,150,693株	

中間財務諸表

中間貸借対照表

		平成28年９月30日現在
--	--	--------------

区分	注記 番号	金額(百万円)
(資産の部)		
流動資産		
現金・預金		231
金銭の信託		54,692
有価証券		4,400
未収委託者報酬		13,740
未収運用受託報酬		7,312
繰延税金資産		907
その他		612
貸倒引当金		10
流動資産計		81,887
固定資産	1	
有形固定資産		1,065
無形固定資産		7,506
ソフトウェア		7,505
その他		0
投資その他の資産		21,276
投資有価証券		7,976
関係会社株式		10,341
前払年金費用		2,689
その他		269
固定資産計		29,848
資産合計		111,736

		平成28年 9 月30日現在
区分	注記 番号	金額(百万円)
(負債の部)		
流動負債		
関係会社短期借入金		7,500
未払収益分配金		1
未払償還金		31
未払手数料		4,386
その他未払金	2	1,424
未払費用		7,900
未払法人税等		759
賞与引当金		2,268
その他		155
流動負債計		24,428
固定負債		
退職給付引当金		2,821
時効後支払損引当金		538
繰延税金負債		1,073
固定負債計		4,432
負債合計		28,860
(純資産の部)		
株主資本		78,415
資本金		17,180
資本剰余金		13,729
資本準備金		11,729
その他資本剰余金		2,000
利益剰余金		47,505
利益準備金		685
その他利益剰余金		46,820
別途積立金		24,606
繰越利益剰余金		22,213
評価・換算差額等		4,459
その他有価証券評価差額金		4,459
純資産合計		82,875

負債・純資産合計		111,736
----------	--	---------

中間損益計算書

		自 平成28年4月1日 至 平成28年9月30日
区分	注記 番号	金額(百万円)
営業収益		
委託者報酬		46,569
運用受託報酬		14,052
その他営業収益		112
営業収益計		60,735
営業費用		
支払手数料		19,457
調査費		13,191
その他営業費用		3,046
営業費用計		35,695
一般管理費	1	12,666
営業利益		12,373
営業外収益	2	6,027
営業外費用	3	26
経常利益		18,374
特別利益	4	76
税引前中間純利益		18,451
法人税、住民税及び事業税		2,145
法人税等調整額		2,524
中間純利益		13,781

中間株主資本等変動計算書

当中間会計期間(自 平成28年4月1日 至 平成28年9月30日)

(単位：百万円)

株主資本	株主資本							株主資本合計	
	資本金	資本剰余金			利益剰余金				
		資本準備金	その他資本剰余金	資本剰余金合計	利益準備金	その他利益剰余金			利益剰余金合計
						別途積立金	繰越利益剰余金		

当期首残高	17,180	11,729	2,000	13,729	685	24,606	43,405	68,696	99,606
当中間期変動額									
剰余金の配当							34,973	34,973	34,973
中間純利益							13,781	13,781	13,781
株主資本以外の 項目の当中間期 変動額 (純額)									
当中間期変動額合 計	-	-	-	-	-	-	21,191	21,191	21,191
当中間期末残高	17,180	11,729	2,000	13,729	685	24,606	22,213	47,505	78,415

(単位：百万円)

	評価・換算差額等		純資産合計
	その他有価証券 評価差額金	評価・換算 差額等合計	
当期首残高	5,349	5,349	104,956
当中間期変動額			
剰余金の配当			34,973
中間純利益			13,781
株主資本以外の項目の 当中間期変動額(純額)	889	889	889
当中間期変動額合計	889	889	22,081
当中間期末残高	4,459	4,459	82,875

[重要な会計方針]

1 有価証券の評価基準及び評価方法	(1) 子会社株式及び関連会社株式...移動平均法による原価法 (2) その他有価証券 時価のあるもの...中間決算日の市場価格等に基づく時価法 (評価差額は全部純資産直入法により処理し、売却原価は移動平均法により算定しております。) 時価のないもの...移動平均法による原価法
2 運用目的の金銭の信託の評価基準及び評価方法	時価法によっております。
3 固定資産の減価償却の方法	(1) 有形固定資産 定率法を採用しております。ただし、平成10年4月1日以降に取得した建物(附属設備を除く)、並びに平成28年4月1日以降に取得した建物附属設備及び構築物については、定額法によっております。 (2) 無形固定資産及び投資その他の資産 定額法を採用しております。なお、自社利用のソフトウェアについては、社内における利用可能期間(5年)に基づく定額法によっております。
4 引当金の計上基準	(1) 貸倒引当金 一般債権については貸倒実績率等により、貸倒懸念債権等特定の債権については個別に回収可能性を検討し、回収不能見込額を計上しております。

	<p>(2) 賞与引当金 賞与の支払に備えるため、支払見込額を計上しております。</p> <p>(3) 退職給付引当金 従業員の退職給付に備えるため、退職一時金及び確定給付型企業年金について、当事業年度末における退職給付債務及び年金資産の見込額に基づき、当中間会計期間末において発生していると認められる額を計上しております。</p> <p>退職給付見込額の期間帰属方法 退職給付債務の算定にあたり、退職給付見込額を当中間会計期間末までの期間に帰属させる方法については、給付算定式基準によっております。</p> <p>数理計算上の差異及び過去勤務費用の費用処理方法 確定給付型企業年金に係る数理計算上の差異は、その発生時の従業員の平均残存勤務期間以内の一定の年数による定額法により、発生した事業年度の翌期から費用処理することとしております。また、退職一時金に係る数理計算上の差異は、発生した事業年度の翌期に一括して費用処理することとしております。</p> <p>退職一時金及び確定給付型企業年金に係る過去勤務費用は、その発生時の従業員の平均残存勤務期間以内の一定の年数による定額法により、発生した事業年度から費用処理することとしております。</p> <p>(4) 時効後支払損引当金 時効成立のため利益計上した収益分配金及び償還金について、受益者からの今後の支払請求に備えるため、過去の支払実績に基づく将来の支払見込額を計上しております。</p>
5 消費税等の会計処理	消費税及び地方消費税の会計処理は、税抜き方式によっております。
6 連結納税制度の適用	連結納税制度を適用しております。

[会計方針の変更]

法人税法の改正に伴い、「平成28年度税制改正に係る減価償却方法の変更に関する実務上の取扱い」（実務対応報告第32号平成28年6月17日）を当中間会計期間に適用し、平成28年4月1日以後に取得した建物附属設備及び構築物に係る減価償却方法を定率法から定額法に変更しております。

なお、当中間会計期間において、中間財務諸表に与える影響額は軽微であります。

[注記事項]

中間貸借対照表関係

平成28年9月30日現在	
1 有形固定資産の減価償却累計額	3,889百万円
2 消費税等の取扱い	仮払消費税等及び仮受消費税等は、相殺のうえ、金額的重要性が乏しいため、流動負債の「その他未払金」に含めて表示しております。

中間損益計算書関係

自 平成28年4月1日
至 平成28年9月30日

1 減価償却実施額	
有形固定資産	115百万円
無形固定資産	1,211百万円
2 営業外収益のうち主要なもの	
受取配当金	4,882百万円
金銭信託運用益	938百万円
3 営業外費用のうち主要なもの	
支払利息	11百万円
時効後支払損引当金繰入	14百万円
4 特別利益の内訳	
投資有価証券等売却益	5百万円
関係会社清算益	41百万円
株式報酬受入益	30百万円

中間株主資本等変動計算書関係

自 平成28年4月1日 至 平成28年9月30日				
1 発行済株式に関する事項				
	株式の種類	当事業年度期首	増加	減少
	普通株式	5,150,693株	-	-
				当中間会計期間末 5,150,693株
2 配当に関する事項				
配当金支払額				
平成28年5月13日開催の取締役会において、次のとおり決議しております。				
・普通株式の配当に関する事項				
(1) 配当金の総額			34,973百万円	
(2) 1株当たり配当額			6,790円	
(3) 基準日			平成28年3月31日	
(4) 効力発生日			平成28年6月24日	

金融商品関係

当中間会計期間（自 平成28年4月1日 至 平成28年9月30日）

金融商品の時価等に関する事項

平成28年9月30日における中間貸借対照表計上額、時価、及びこれらの差額については次のとおりです。なお、時価を把握することが極めて困難と認められるものは、次表には含めておりません。

（単位：百万円）

	中間貸借対照表計上額	時価	差額
(1)現金・預金	231	231	-
(2)金銭の信託	54,692	54,692	-
(3)未収委託者報酬	13,740	13,740	-
(4)未収運用受託報酬	7,312	7,312	-
(5)有価証券及び投資有価証券			
その他有価証券	11,173	11,173	-
(6)関係会社株式	3,064	165,608	162,544

資産計	90,215	252,759	162,544
(7)未払金	5,844	5,844	-
未払収益分配金	1	1	-
未払償還金	31	31	-
未払手数料	4,386	4,386	-
その他未払金	1,424	1,424	-
(8)未払費用	7,900	7,900	-
(9)未払法人税等	759	759	-
負債計	22,004	22,044	-

注1：金融商品の時価の算定方法並びに有価証券に関する事項

(1) 現金・預金

短期間で決済されるため、時価は帳簿価額とほぼ等しいことから、当該帳簿価額によっております。

(2) 金銭の信託

信託財産は、主として投資信託、デリバティブ取引、その他の資産（コールローン・委託証拠金等）で構成されております。これらの時価について投資信託については基準価額、デリバティブ取引に関しては、上場デリバティブ取引は取引所の価格、為替予約取引は先物為替相場、店頭デリバティブ取引は取引先金融機関から提示された価格等によっております。また、その他の資産については短期間で決済されるため、時価は帳簿価額とほぼ等しいことから、当該帳簿価額によっております。

(3) 未収委託者報酬、(4) 未収運用受託報酬

これらは短期間で決済されるため、時価は帳簿価額とほぼ等しいことから、当該帳簿価額によっております。

(5) 有価証券及び投資有価証券

その他有価証券

これらの時価について、株式は取引所の価格によっております。また、譲渡性預金は短期間で決済されるため、時価は帳簿価額とほぼ等しいことから、当該帳簿価額によっております。

また、保有目的ごとの有価証券に関する注記事項については、「有価証券関係」注記を参照ください。

(6) 関係会社株式

取引所の価格によっております。

(7) 未払金、(8) 未払費用、(9) 未払法人税等

これらは短期間で決済されるため、時価は帳簿価額とほぼ等しいことから、当該帳簿価額によっております。

注2：非上場株式等（中間貸借対照表計上額：投資有価証券1,202百万円、関係会社株式7,277百万円）は、市場価格がなく、かつ将来キャッシュフローを見積もることなどができず、時価を把握することが極めて困難と認められるため、「（5）有価証券及び投資有価証券」「（6）関係会社株式」には含めておりません。

有価証券関係

当中間会計期間末（平成28年9月30日）

1．満期保有目的の債券(平成28年9月30日)

該当事項はありません。

2．子会社株式及び関連会社株式(平成28年9月30日)

区分	中間貸借対照表 計上額 (百万円)	時価 (百万円)	差額 (百万円)
関連会社株式	3,064	165,608	162,544
合計	3,064	165,608	162,544

3．その他有価証券(平成28年9月30日)

区分	中間貸借対照表 計上額 (百万円)	取得原価 (百万円)	差額 (百万円)
中間貸借対照表計上額 が取得原価を超えるもの 株式	6,773	282	6,490
小計	6,773	282	6,490
中間貸借対照表計上額 が取得原価を超えないもの 譲渡性預金	4,400	4,400	-
小計	4,400	4,400	-
合計	11,173	4,682	6,490

セグメント情報等

当中間会計期間(自 平成28年4月1日 至 平成28年9月30日)

1．セグメント情報

当社は投資運用業の単一セグメントであるため、記載を省略しております。

2．関連情報

(1) 製品・サービスごとの情報

当社の製品・サービス区分の決定方法は、中間損益計算書の営業収益の区分と同一であることから、製品・サービスごとの営業収益の記載を省略しております。

(2) 地域ごとの情報

売上高

本邦の外部顧客からの営業収益に区分した金額が中間損益計算書の営業収益の90%を超えるため、地域ごとの営業収益の記載を省略しております。

有形固定資産

本邦に所在している有形固定資産の金額が中間貸借対照表の有形固定資産の金額の90%を超えるため、地域ごとの有形固定資産の記載を省略しております。

(3) 主要な顧客ごとの情報

外部顧客からの営業収益のうち、中間損益計算書の営業収益の10%以上を占める相手先がないため、主要な顧客ごとの営業収益の記載を省略しております。

1 株当たり情報

		自 平成28年 4 月 1 日 至 平成28年 9 月30日
1 株当たり純資産額	16,090円12銭	
1 株当たり中間純利益	2,675円66銭	
(注) 1. 潜在株式調整後 1 株当たり中間純利益につきましては、新株予約権付社債等潜在株式がないため、記載しておりません。		
2. 1 株当たり中間純利益の算定上の基礎は、以下のとおりであります。		
中間純利益	13,781百万円	
普通株主に帰属しない金額	-	
普通株式に係る中間純利益	13,781百万円	
期中平均株式数	5,150千株	

[重要な後発事象]

平成28年10月27日開催の臨時株主総会において、親会社である野村ホールディングス株式会社に対して、保有する株式会社野村総合研究所、株式会社ジャフコ及び朝日火災海上保険株式会社の全株式を剰余金の配当として現物配当（適格現物分配）することを決議し、同日に配当を実施いたしました。

なお、平成28年9月30日現在における有価証券の保有目的は、株式会社野村総合研究所については関連会社株式、株式会社ジャフコ及び朝日火災海上保険株式会社についてはその他有価証券であります。

1. 配当財産の種類及び帳簿価額

株式会社野村総合研究所	普通株式	47,725,700株	3,064百万円
株式会社ジャフコ	普通株式	2,304,000株	282百万円
朝日火災海上保険株式会社	普通株式	124,300株	87百万円

2. 剰余金の配当効力発生日

平成28年10月27日（木）

3. 配当原資

利益剰余金

4 【利害関係人との取引制限】

委託者は、「金融商品取引法」の定めるところにより、利害関係人との取引について、次に掲げる行為が禁止されています。

自己又はその取締役若しくは執行役との間における取引を行うことを内容とした運用を行うこと(投資者の保護に欠け、若しくは取引の公正を害し、又は金融商品取引業の信用を失墜させるおそれがないものとして内閣府令で定めるものを除きます。)。

運用財産相互間において取引を行うことを内容とした運用を行うこと(投資者の保護に欠け、若しくは取引の公正を害し、又は金融商品取引業の信用を失墜させるおそれがないものとして内閣府令で定めるものを除きます。)。

通常の取引の条件と異なる条件であって取引の公正を害するおそれのある条件で、委託者の親法人等(委託者の総株主等の議決権の過半数を保有していることその他の当該金融商品取引業者と密接な関係を有する法人その他の団体として政令で定める要件に該当する者をいいます。以下 において同じ。)又は子法人等(委託者が総株主等の議決権の過半数を保有していることその他の当該金融商品取引業者と密接な関係を有する法人その他の団体として政令で定める要件に該当する者をいいます。以下同じ。)と有価証券の売買その他の取引又は店頭デリバティブ取引を行うこと。

委託者の親法人等又は子法人等の利益を図るため、その行う投資運用業に関して運用の方針、運用財産の額若しくは市場の状況に照らして不必要な取引を行うことを内容とした運用を行うこと。

上記 に掲げるもののほか、委託者の親法人等又は子法人等が関与する行為であって、投資者の保護に欠け、若しくは取引の公正を害し、又は金融商品取引業の信用を失墜させるおそれのあるものとして内閣府令で定める行為

5【その他】

(1)定款の変更

委託者の定款の変更に関しては、株主総会の決議が必要です。

(2)訴訟事件その他の重要事項

委託者およびファンドに重要な影響を与えた事実、または与えると予想される事実はありません。

第2【その他の関係法人の概況】

1【名称、資本金の額及び事業の内容】

(1)受託者

(a) 名称	(b) 資本金の額 [*]	(c) 事業の内容
野村信託銀行株式会社	35,000百万円	銀行法に基づき銀行業を営むとともに、金融機関の信託業務の兼営等に関する法律（兼営法）に基づき信託業務を営んでいます。

^{*} 平成28年12月末現在

(2)販売会社

(a) 名称	(b) 資本金の額 [*]	(c) 事業の内容
野村證券株式会社	10,000百万円	「金融商品取引法」に定める第一種金融商品取引業を営んでいます。

^{*} 平成28年12月末現在

(3) 投資顧問会社

(a) 名称	(b) 資本金の額 [*]	(c) 事業の内容
NOMURA CORPORATE RESEARCH AND ASSET MANAGEMENT INC. (ノムラ・コーポレート・リ サーチ・アンド・アセット・ マネージメント・インク)	42,000,000ドル	米国の1940年投資顧問法に基づき合衆国証券取引委員会(SEC)に登録され当該法律の定める範囲内で行なう投資顧問業およびそれに付随する一切の業務を営んでいます。

* 平成28年12月末現在

2【関係業務の概要】

(1) 受託者

ファンドの受託会社（受託者）として、信託財産の保管・管理・計算、外国証券を保管・管理する外国の保管銀行への指図・連絡等を行ないます。

(2) 販売会社

ファンドの取扱販売会社として、募集の取扱いおよび販売を行ない、信託契約の一部解約に関する事務、収益分配金の再投資に関する事務、一部解約金・収益分配金・償還金の支払いに関する事務等を行ないます。

(3) 投資顧問会社

委託会社から運用の指図に関する権限の一部委託を受け、信託財産の運用の指図を行ないます。

3【資本関係】

（持株比率5.0%以上を記載します。）

(1) 受託者

該当事項はありません。

(2) 販売会社

該当事項はありません。

(3) 投資顧問会社

該当事項はありません。

第3【その他】

(1) 目論見書の表紙にロゴ・マークや図案を採用すること、またファンドの形態などの記載をすることがあります。

(2) 目論見書の巻末に約款を掲載する場合があります。

(3) 届出書本文「第一部 証券情報」、「第二部 ファンド情報」に記載の内容について、投資者の理解を助け

るため、当該内容を説明した図表等を付加して目論見書の当該内容に関連する箇所に記載することがあります。

- (4)目論見書は電子媒体等として使用されるほか、インターネットなどに掲載されることがあります。
- (5)目論見書は目論見書の別称として「投資信託説明書」と称して使用することがあります。
- (6)目論見書の表紙裏等にインターネットホームページに加え、他のインターネットのアドレス（当該アドレスをコード化した図形等も含む）も掲載し、当該アドレスにアクセスすることにより基準価額等の情報を入手できる旨を記載することがあります。
- (7)目論見書に当該委託会社の金融商品取引業者登録番号、当該委託会社が運用する投資信託財産の合計純資産総額および目論見書の使用を開始する日を記載することがあります。
- (8)目論見書に投資信託の財産は受託会社において信託法に基づき分別管理されている旨を記載することがあります。

独立監査人の監査報告書

平成 2 8 年 6 月 6 日

野村アセットマネジメント株式会社
取 締 役 会 御 中

新日本有限責任監査法人

指定有限責任社員 公認会計士 岩 部 俊 夫
業務執行社員指定有限責任社員 公認会計士 森 重 俊 寛
業務執行社員指定有限責任社員 公認会計士 櫻 井 雄一郎
業務執行社員

当監査法人は、金融商品取引法第 1 9 3 条の 2 第 1 項の規定に基づく監査証明を行うため、「委託会社等の経理状況」に掲げられている野村アセットマネジメント株式会社の平成 2 7 年 4 月 1 日から平成 2 8 年 3 月 3 1 日までの第 5 7 期事業年度の財務諸表、すなわち、貸借対照表、損益計算書、株主資本等変動計算書、重要な会計方針及びその他の注記について監査を行った。

財務諸表に対する経営者の責任

経営者の責任は、我が国において一般に公正妥当と認められる企業会計の基準に準拠して財務諸表を作成し適正に表示することにある。これには、不正又は誤謬による重要な虚偽表示のない財務諸表を作成し適正に表示するために経営者が必要と判断した内部統制を整備及び運用することが含まれる。

監査人の責任

当監査法人の責任は、当監査法人が実施した監査に基づいて、独立の立場から財務諸表に対する意見を表明することにある。当監査法人は、我が国において一般に公正妥当と認められる監査の基準に準拠して監査を行った。監査の基準は、当監査法人に財務諸表に重要な虚偽表示がないかどうかについて合理的な保証を得るために、監査計画を策定し、これに基づき監査を実施することを求めている。

監査においては、財務諸表の金額及び開示について監査証拠を入手するための手続が実施される。監査手続は、当監査法人の判断により、不正又は誤謬による財務諸表の重要な虚偽表示のリスクの評価に基づいて選択及び適用される。財務諸表監査の目的は、内部統制の有効性について意見表明するためのものではないが、当監査法人は、リスク評価の実施に際して、状況に応じた適切な監査手続を立案するために、財務諸表の作成と適正な表示に関連する内部統制を検討する。また、監査には、経営者が採用した会計方針及びその適用方法並びに経営者によって行われた見積りの評価も含め全体としての財務諸表の表示を検討することが含まれる。

当監査法人は、意見表明の基礎となる十分かつ適切な監査証拠を入手したと判断している。

監査意見

当監査法人は、上記の財務諸表が、我が国において一般に公正妥当と認められる企業会計の基準に準拠して、野村アセットマネジメント株式会社の平成28年3月31日現在の財政状態及び同日をもって終了する事業年度の経営成績をすべての重要な点において適正に表示しているものと認める。

利害関係

会社と当監査法人又は業務執行社員との間には、公認会計士法の規定により記載すべき利害関係はない。

以 上

-
- (注) 1. 上記は監査報告書の原本に記載された事項を電子化したものであり、その原本は当社が別途保管しております。
2. XBRLデータは監査の対象には含まれていません。

独 立 監 査 人 の 監 査 報 告 書

平成29年1月27日

野村アセットマネジメント株式会社
取締役会 御中

新日本有限責任監査法人

指定有限責任社員 公認会計士 岩 部 俊 夫
業務執行社員指定有限責任社員 公認会計士 森 重 俊 寛
業務執行社員

当監査法人は、金融商品取引法第193条の2第1項の規定に基づく監査証明を行うため、「ファンドの経理状況」に掲げられている野村米国好利回り社債投信 Aコースの平成27年12月9日から平成28年12月8日までの計算期間の財務諸表、すなわち、貸借対照表、損益及び剰余金計算書、注記表並びに附属明細表について監査を行った。

財務諸表に対する経営者の責任

経営者の責任は、我が国において一般に公正妥当と認められる企業会計の基準に準拠して財務諸表を作成し適正に表示することにある。これには、不正又は誤謬による重要な虚偽表示のない財務諸表を作成し適正に表示するために経営者が必要と判断した内部統制を整備及び運用することが含まれる。

監査人の責任

当監査法人の責任は、当監査法人が実施した監査に基づいて、独立の立場から財務諸表に対する意見を表明することにある。当監査法人は、我が国において一般に公正妥当と認められる監査の基準に準拠して監査を行った。監査の基準は、当監査法人に財務諸表に重要な虚偽表示がないかどうかについて合理的な保証を得るために、監査計画を策定し、これに基づき監査を実施することを求めている。

監査においては、財務諸表の金額及び開示について監査証拠を入手するための手続が実施される。監査手続は、当監査法人の判断により、不正又は誤謬による財務諸表の重要な虚偽表示のリスクの評価に基づいて選択及び適用される。財務諸表監査の目的は、内部統制の有効性について意見表明するためのものではないが、当監査法人は、リスク評価の実施に際して、状況に応じた適切な監査手続を立案するために、財務諸表の作成と適正な表示に関連する内部統制を検討する。また、監査には、経営者が採用した会計方針及びその適用方法並びに経営者によって行われた見積りの評価も含め全体としての財務諸表の表示を検討することが含まれる。

当監査法人は、意見表明の基礎となる十分かつ適切な監査証拠を入手したと判断している。

監査意見

当監査法人は、上記の財務諸表が、我が国において一般に公正妥当と認められる企業会計の基準に準拠して、野村米国好利回り社債投信 Aコースの平成28年12月8日現在の信託財産の状態及び同日をもって終了する計算期間の損益の状況をすべての重要な点において適正に表示しているものと認める。

利害関係

野村アセットマネジメント株式会社及びファンドと当監査法人又は業務執行社員との間には、公認会計士法の規定により記載すべき利害関係はない。

以 上

(注) 1. 上記は監査報告書の原本に記載された事項を電子化したものであり、その原本は当社が別途保管しております。

2. XBRLデータは監査の対象には含まれていません。

独 立 監 査 人 の 監 査 報 告 書

平成29年1月27日

野村アセットマネジメント株式会社
取締役会 御中

新日本有限責任監査法人

指定有限責任社員 公認会計士 岩 部 俊 夫
業務執行社員指定有限責任社員 公認会計士 森 重 俊 寛
業務執行社員

当監査法人は、金融商品取引法第193条の2第1項の規定に基づく監査証明を行うため、「ファンドの経理状況」に掲げられている野村米国好利回り社債投信 Bコースの平成27年12月9日から平成28年12月8日までの計算期間の財務諸表、すなわち、貸借対照表、損益及び剰余金計算書、注記表並びに附属明細表について監査を行った。

財務諸表に対する経営者の責任

経営者の責任は、我が国において一般に公正妥当と認められる企業会計の基準に準拠して財務諸表を作成し適正に表示することにある。これには、不正又は誤謬による重要な虚偽表示のない財務諸表を作成し適正に表示するために経営者が必要と判断した内部統制を整備及び運用することが含まれる。

監査人の責任

当監査法人の責任は、当監査法人が実施した監査に基づいて、独立の立場から財務諸表に対する意見を表明することにある。当監査法人は、我が国において一般に公正妥当と認められる監査の基準に準拠して監査を行った。監査の基準は、当監査法人に財務諸表に重要な虚偽表示がないかどうかについて合理的な保証を得るために、監査計画を策定し、これに基づき監査を実施することを求めている。

監査においては、財務諸表の金額及び開示について監査証拠を入手するための手続が実施される。監査手続は、当監査法人の判断により、不正又は誤謬による財務諸表の重要な虚偽表示のリスクの評価に基づいて選択及び適用される。財務諸表監査の目的は、内部統制の有効性について意見表明するためのものではないが、当監査法人は、リスク評価の実施に際して、状況に応じた適切な監査手続を立案するために、財務諸表の作成と適正な表示に関連する内部統制を検討する。また、監査には、経営者が採用した会計方針及びその適用方法並びに経営者によって行われた見積りの評価も含め全体としての財務諸表の表示を検討することが含まれる。

当監査法人は、意見表明の基礎となる十分かつ適切な監査証拠を入手したと判断している。

監査意見

当監査法人は、上記の財務諸表が、我が国において一般に公正妥当と認められる企業会計の基準に準拠して、野村米国好利回り社債投信 Bコースの平成28年12月8日現在の信託財産の状態及び同日をもって終了する計算期間の損益の状況をすべての重要な点において適正に表示しているものと認める。

利害関係

野村アセットマネジメント株式会社及びファンドと当監査法人又は業務執行社員との間には、公認会計士法の規定により記載すべき利害関係はない。

以 上

(注) 1. 上記は監査報告書の原本に記載された事項を電子化したものであり、その原本は当社が別途保管しております。

2. XBRLデータは監査の対象には含まれていません。

独立監査人の中間監査報告書

平成 2 8 年 1 1 月 2 1 日

野村アセットマネジメント株式会社
取締役会 御 中

新日本有限責任監査法人

指定有限責任社員 業務執行社員	公認会計士	岩 部 俊 夫
--------------------	-------	---------

指定有限責任社員 業務執行社員	公認会計士	森 重 俊 寛
--------------------	-------	---------

指定有限責任社員 業務執行社員	公認会計士	櫻 井 雄 一 郎
--------------------	-------	-----------

当監査法人は、金融商品取引法第 1 9 3 条の 2 第 1 項の規定に基づく監査証明を行うため、「委託会社等の経理状況」に掲げられている野村アセットマネジメント株式会社の平成 2 8 年 4 月 1 日から平成 2 9 年 3 月 3 1 日までの第 5 8 期事業年度の中間会計期間（平成 2 8 年 4 月 1 日から平成 2 8 年 9 月 3 0 日まで）に係る中間財務諸表、すなわち、中間貸借対照表、中間損益計算書、中間株主資本等変動計算書、重要な会計方針及びその他の注記について中間監査を行った。

中間財務諸表に対する経営者の責任

経営者の責任は、我が国において一般に公正妥当と認められる中間財務諸表の作成基準に準拠して中間財務諸表を作成し有用な情報を表示することにある。これには、不正又は誤謬による重要な虚偽表示のない中間財務諸表を作成し有用な情報を表示するために経営者が必要と判断した内部統制を整備及び運用することが含まれる。

監査人の責任

当監査法人の責任は、当監査法人が実施した中間監査に基づいて、独立の立場から中間財務諸表に対する意見を表明することにある。当監査法人は、我が国において一般に公正妥当と認められる中間監査の基準に準拠して中間監査を行った。中間監査の基準は、当監査法人に中間財務諸表には全体として中間財務諸表の有用な情報の表示に関して投資者の判断を損なうような重要な虚偽表示がないかどうかの合理的な保証を得るために、中間監査に係る監査計画を策定し、これに基づき中間監査を実施することを求めている。

中間監査においては、中間財務諸表の金額及び開示について監査証拠を入手するために年度監査と比べて監査手続の一部を省略した中間監査手続が実施される。中間監査手続は、当監査法人の判断により、不正又は誤謬による中間財務諸表の重要な虚偽表示のリスクの評価に基づいて、分析的手続等を中心とした監査手続に必要な応じて追加の監査手続が選択及び適用される。中間監査の目的は、内部統制の有効性について意見表明するためのものではないが、当監

査法人は、リスク評価の実施に際して、状況に応じた適切な中間監査手続を立案するために、中間財務諸表の作成と有用な情報の表示に関連する内部統制を検討する。また、中間監査には、経営者が採用した会計方針及びその適用方法並びに経営者によって行われた見積りの評価も含め中間財務諸表の表示を検討することが含まれる。

当監査法人は、中間監査の意見表明の基礎となる十分かつ適切な監査証拠を入手したと判断している。

中間監査意見

当監査法人は、上記の中間財務諸表が、我が国において一般に公正妥当と認められる中間財務諸表の作成基準に準拠して、野村アセットマネジメント株式会社の平成28年9月30日現在の財政状態及び同日をもって終了する中間会計期間（平成28年4月1日から平成28年9月30日まで）の経営成績に関する有用な情報を表示しているものと認める。

強調事項

重要な後発事象に記載されているとおり、会社は平成28年10月27日付で、親会社である野村ホールディングス株式会社に対して、保有する株式を現物配当している。

当該事項は、当監査法人の意見に影響を及ぼすものではない。

利害関係

会社と当監査法人又は業務執行社員との間には、公認会計士法の規定により記載すべき利害関係はない。

以 上

(注) 1. 上記は中間監査報告書の原本に記載された事項を電子化したものであり、その原本は当社が別途保管しております。

2. XBRLデータは中間監査の対象には含まれていません。