

【表紙】

【提出書類】	有価証券報告書
【提出先】	関東財務局長殿
【提出日】	平成29年11月24日提出
【計算期間】	第22期(自 平成29年2月28日至 平成29年8月25日)
【ファンド名】	ディープリサーチ・チャイナ・ファンド
【発行者名】	日本アジア・アセット・マネジメント株式会社
【代表者の役職氏名】	代表取締役社長 熊谷 明彦
【本店の所在の場所】	東京都中央区日本橋小網町1 2 番 7 号 日本橋小網ビル7階
【事務連絡者氏名】	長谷川 英子
【連絡場所】	東京都中央区日本橋小網町1 2 番 7 号 日本橋小網ビル7階
【電話番号】	03-6892-7111
【縦覧に供する場所】	該当事項はありません。

第一部【ファンド情報】

第1【ファンドの状況】

1【ファンドの性格】

(1)【ファンドの目的及び基本的性格】

ファンドの目的

この投資信託は、投資信託証券への投資を通じて、信託財産の中長期的な成長を目指します。

ファンドの基本的性格

1) 商品分類

単位型投信・追加型投信	投資対象地域	投資対象資産 (収益の源泉)
単位型投信	国内	株式
	海外	債券
追加型投信	内外	不動産投信
		その他資産 ()
		資産複合

(注) 当ファンドが該当する商品分類を網掛け表示しています。

2) 属性区分

投資対象資産	決算頻度	投資対象地域	投資形態	為替ヘッジ
株式 一般	年1回	グローバル		
大型株	年2回	日本		
中小型株	年4回	北米		
債券 一般	年6回	欧州	ファミリーファンド	あり ()
公債	(隔月)	アジア		
社債	年12回	オセアニア		
その他債券	(毎月)	中南米		
クレジット属性 ()	日々	アフリカ	ファンド・オブ・ファンズ	なし
不動産投信	その他 ()	中近東 (中東)		
その他資産 (投資信託証券)		エマージング		
資産複合 ()				
資産配分固定型				
資産配分変更型				

(注) 当ファンドが該当する属性区分を網掛け表示しています。

属性区分に記載している「為替ヘッジ」欄は、対円での為替変動リスクに対するヘッジの有無を記載し

ております。

当ファンドは、ファンド・オブ・ファンズです。このため、組入れている資産を示す属性区分上の投資対象資産（その他資産（投資信託証券））と収益の源泉となる資産を示す商品分類上の投資対象資産（資産複合）とが異なります。

<商品分類の定義>

1. 単位型投信・追加型投信の区分

- (1) 単位型投信：当初、募集された資金が一つの単位として信託され、その後の追加設定は一切行われのないファンドをいう。
- (2) 追加型投信：一度設定されたファンドであってもその後追加設定が行われ従来の信託財産とともに運用されるファンドをいう。

2. 投資対象地域による区分

- (1) 国内：目論見書又は投資信託約款において、組入資産による主たる投資収益が実質的に国内の資産を源泉とする旨の記載があるものをいう。
- (2) 海外：目論見書又は投資信託約款において、組入資産による主たる投資収益が実質的に海外の資産を源泉とする旨の記載があるものをいう。
- (3) 内外：目論見書又は投資信託約款において、国内及び海外の資産による投資収益を実質的に源泉とする旨の記載があるものをいう。

3. 投資対象資産による区分

- (1) 株式：目論見書又は投資信託約款において、組入資産による主たる投資収益が実質的に株式を源泉とする旨の記載があるものをいう。
- (2) 債券：目論見書又は投資信託約款において、組入資産による主たる投資収益が実質的に債券を源泉とする旨の記載があるものをいう。
- (3) 不動産投信(リート)：目論見書又は投資信託約款において、組入資産による主たる投資収益が実質的に不動産投資信託の受益証券及び不動産投資法人の投資証券を源泉とする旨の記載があるものをいう。
- (4) その他資産：目論見書又は投資信託約款において、組入資産による主たる投資収益が実質的に上記(1)から(3)に掲げる資産以外の資産を源泉とする旨の記載があるものをいう。なお、その他資産と併記して具体的な収益の源泉となる資産の名称記載も可とする。
- (5) 資産複合：目論見書又は投資信託約款において、上記(1)から(4)に掲げる資産のうち複数の資産による投資収益を実質的に源泉とする旨の記載があるものをいう。

4. 独立した区分

- (1) MMF(マネー・マネージメント・ファンド)：「MMF等の運営に関する規則」に定めるMMFをいう。
- (2) MRF(マネー・リザーブ・ファンド)：「MMF等の運営に関する規則」に定めるMRFをいう。
- (3) ETF：投資信託及び投資法人に関する法律施行令（平成12年政令480号）第12条第1号及び第2号に規定する証券投資信託並びに租税特別措置法（昭和32年法律第26号）第9条の4の2に規定する上場証券投資信託をいう。

<補足として使用する商品分類>

- (1) インデックス型：目論見書又は投資信託約款において、各種指数に連動する運用成果を目指す旨の記載があるものをいう。
- (2) 特殊型：目論見書又は投資信託約款において、投資者に対して注意を喚起することが必要と思われる特殊な仕組みあるいは運用手法の記載があるものをいう。なお、下記の属性区分で特殊型の小分類において「条件付運用型」に該当する場合には当該小分類を括弧書きで付記するものとし、それ以外の小分類に該当する場合には当該小分類を括弧書きで付記できるものとする。

<属性区分の定義>

1. 投資対象資産による属性区分

(1) 株式

- 一般：次の大型株、中小型株属性にあてはまらない全てのものをいう。
- 大型株：目論見書又は投資信託約款において、主として大型株に投資する旨の記載があるものをいう。
- 中小型株：目論見書又は投資信託約款において、主として中小型株に投資する旨の記載があるものをいう。

(2) 債券

- 一般：次の公債、社債、その他債券属性にあてはまらない全てのものをいう。

公債：目論見書又は投資信託約款において、日本国又は各国の政府の発行する国債(地方債、政府保証債、政府機関債、国際機関債を含む。以下同じ。)に主として投資する旨の記載があるものをいう。

社債：目論見書又は投資信託約款において、企業等が発行する社債に主として投資する旨の記載があるものをいう。

その他債券：目論見書又は投資信託約款において、公債又は社債以外の債券に主として投資する旨の記載があるものをいう。

格付等クレジットによる属性：目論見書又は投資信託約款において、上記 から の「発行体」による区分のほか、特にクレジットに対して明確な記載があるものについては、上記 から に掲げる区分に加え「高格付債」「低格付債」等を併記することも可とする。

(3)不動産投信

これ以上の詳細な分類は行わないものとする。

(4)その他資産

組入れている資産を記載するものとする。

(5)資産複合

以下の小分類に該当する場合には当該小分類を併記することができる。

資産配分固定型：目論見書又は投資信託約款において、複数資産を投資対象とし、組入比率については固定的とする旨の記載があるものをいう。なお、組み合わせている資産を列挙するものとする。

資産配分変更型：目論見書又は投資信託約款において、複数資産を投資対象とし、組入比率については、機動的な変更を行なう旨の記載があるものもしくは固定的とする旨の記載がないものをいう。なお、組み合わせている資産を列挙するものとする。

2. 決算頻度による属性区分

年1回：目論見書又は投資信託約款において、年1回決算する旨の記載があるものをいう。

年2回：目論見書又は投資信託約款において、年2回決算する旨の記載があるものをいう。

年4回：目論見書又は投資信託約款において、年4回決算する旨の記載があるものをいう。

年6回(隔月)：目論見書又は投資信託約款において、年6回決算する旨の記載があるものをいう。

年12回(毎月)：目論見書又は投資信託約款において、年12回(毎月)決算する旨の記載があるものをいう。

日々：目論見書又は投資信託約款において、日々決算する旨の記載があるものをいう。

その他：上記属性にあてはまらない全てのものをいう。

3. 投資対象地域による属性区分(重複使用可能)

グローバル：目論見書又は投資信託約款において、組入資産による投資収益が世界の資産を源泉とする旨の記載があるものをいう。なお、「世界の資産」の中に「日本」を含むか含まないかを明確に記載するものとする。

日本：目論見書又は投資信託約款において、組入資産による投資収益が日本の資産を源泉とする旨の記載があるものをいう。

北米：目論見書又は投資信託約款において、組入資産による投資収益が北米地域の資産を源泉とする旨の記載があるものをいう。

欧州：目論見書又は投資信託約款において、組入資産による投資収益が欧州地域の資産を源泉とする旨の記載があるものをいう。

アジア：目論見書又は投資信託約款において、組入資産による投資収益が日本を除くアジア地域の資産を源泉とする旨の記載があるものをいう。

オセアニア：目論見書又は投資信託約款において、組入資産による投資収益がオセアニア地域の資産を源泉とする旨の記載があるものをいう。

中南米：目論見書又は投資信託約款において、組入資産による投資収益が中南米地域の資産を源泉とする旨の記載があるものをいう。

アフリカ：目論見書又は投資信託約款において、組入資産による投資収益がアフリカ地域の資産を源泉とする旨の記載があるものをいう。

中近東(中東)：目論見書又は投資信託約款において、組入資産による投資収益が中近東地域の資産を源泉とする旨の記載があるものをいう。

エマージング：目論見書又は投資信託約款において、組入資産による投資収益がエマージング地域(新興成長国(地域))の資産を源泉とする旨の記載があるものをいう。

4. 投資形態による属性区分

ファミリーファンド：目論見書又は投資信託約款において、親投資信託(ファンド・オブ・ファンズにのみ投資されるものを除く。)を投資対象として投資するものをいう。

ファンド・オブ・ファンズ：「投資信託等の運用に関する規則」第2条に規定するファンド・オブ・ファンズをい

う。

5. 為替ヘッジによる属性区分

為替ヘッジあり：目論見書又は投資信託約款において、為替のフルヘッジ又は一部の資産に為替のヘッジを行う旨の記載があるものをいう。

為替ヘッジなし：目論見書又は投資信託約款において、為替のヘッジを行わない旨の記載があるもの又は為替のヘッジを行う旨の記載がないものをいう。

6. インデックスファンドにおける対象インデックスによる属性区分

日経225

TOPIX

その他の指数：前記指数にあてはまらない全てのものをいう。

7. 特殊型

ブル・ベア型：目論見書又は投資信託約款において、派生商品をヘッジ目的以外に用い、積極的に投資を行うとともに各種指数・資産等への連動若しくは逆連動(一定倍の連動若しくは逆連動を含む。)を目指す旨の記載があるものをいう。

条件付運用型：目論見書又は投資信託約款において、仕組債への投資またはその他特殊な仕組みを用いることにより、目標とする投資成果(基準価額、償還価額、収益分配金等)や信託終了日等が、明示的な指標等の値により定められる一定の条件によって決定される旨の記載があるものをいう。

ロング・ショート型/絶対収益追求型：目論見書又は投資信託約款において、特定の市場に左右されにくい収益の追求を目指す旨若しくはロング・ショート戦略により収益の追求を目指す旨の記載があるものをいう。

その他型：目論見書又は投資信託約款において、上記 から に掲げる属性のいずれにも該当しない特殊な仕組みあるいは運用手法の記載があるものをいう。

上記は、一般社団法人投資信託協会が定める分類方法に基づき記載しています。また、商品分類および属性区分の定義は一般社団法人投資信託協会が定める「商品分類に関する指針」を基に委託会社が作成したものです。なお、一般社団法人投資信託協会のホームページ (<http://www.toushin.or.jp/>) でもご覧頂けます。

ファンドの特色

1 外国籍投資信託の受益証券を主たる投資対象とし、実質的に大中華経済圏の株式※に分散投資します。

※「大中華経済圏の株式」とは、大中華経済圏（中国、香港、台湾、シンガポール等）の株式市場において公開されている株式であり、かつ、大中華経済圏において大半の資産を保有するか、大半の収益を得ているか、または事業を行っている企業の株式のことをいいます。

2 以下の投資信託証券を主要投資対象とします。

投資信託証券の名称	基本資産配分比率
アイルランド籍外国投資信託（米ドル建て） Value Partners Ireland Fund Plc - Value Partners Classic Equity Fund 運用会社：バリュー・パートナーズ・ホンコン・リミテッド	90%以上
ユナイテッド日本債券ベビーファンド（適格機関投資家向け） 委託会社：日本アジア・アセット・マネジメント株式会社	10%未満

・基本資産配分比率は将来的に変わる可能性があります。
 ・上記の投資信託証券の概要については、後述の「投資対象とする投資信託証券の概要」をご参照ください。
 ・アイルランド籍外国投資信託（米ドル建て）「Value Partners Ireland Fund Plc - Value Partners Classic Equity Fund」を主要投資対象とし、高位組入れを維持することを基本とします。

3 バリュー・パートナーズ・ホンコン・リミテッドの概要

外国籍投資信託の運用は、徹底した現地調査に基づき、市場が注目する前に割安な銘柄を発掘し投資する運用を得意とするバリュー・パートナーズ・グループのバリュー・パートナーズ・ホンコン・リミテッド（Value Partners Hong Kong Limited）が行います。

バリュー・パートナーズについて

バリュー・パートナーズ・グループは、企業の財務諸表の分析によるだけでなく、実際に企業を訪問し、その工場、生産ライン、製品、販売先等の実地調査を徹底的に行うことにより、「優良でありながら、市場に認知されておらず、割安に放置されている企業」を発掘します。企業訪問は、自社アナリストにより行われ、その企業数は年間約2,500社におよびます。

4 実質外貨建資産については、原則として為替ヘッジを行いません。

投資哲学

銘柄ではなくビジネスへの投資(4つの原則)

①アンダーバリューを買い、フェアバリューで売る

投資対象…よく調査されていない、知られていない、好まれていない銘柄群

売却対象…アナリストにより調査されはじめた銘柄群

②本質的価値に焦点をあてる

・調査チームは、独自の企業の本質的価値の算出方式（財務予測・経営能力等を考慮し計算）を確立

③徹底的なリサーチ

・3つの「R」の探求

適正な事業で(the Right business)

適正な経営者による企業へ(run by the Right people)

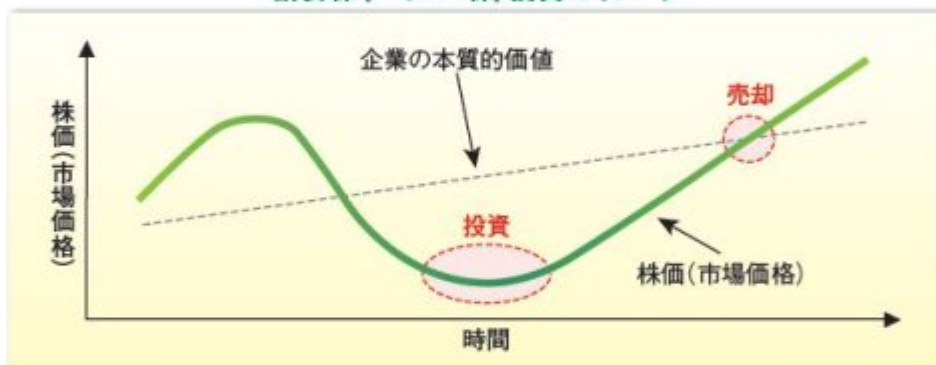
適正な価格での投資(selling at the Right price)

④リスクの低減と逆張り

(a) 市場の流行に追随せず、高いセーフティ・マージンの確保により、リスクの最小化を目指します。

(b) コントラリアン(逆張り)により、市場の流れに逆らって、自己の信念を買きます。

割安株(バリュー株)投資のイメージ



投資プロセス

徹底的なリサーチに基づくボトムアップ・アプローチ

ステップ1：大中華経済圏の株式

約4,500社:投資家の関心から外れた割安銘柄を特定するためのスクリーニング。

ステップ2：一次評価

約2,500社:スクリーニングで選択された銘柄に対して一次調査となる評価をアナリストが担当。

ステップ3：詳細な調査

約600-800社:絞り込まれた銘柄を対象に、自社アナリストが詳細な調査・分析を実施。推奨銘柄を抽出。

ステップ5：
リスク管理ステップ4：
ポートフォリオ構築

80社程度:チーム運用体制のもとで、ポートフォリオへ相入れる銘柄とその比率を決定。

■ 主な投資制限

- 投資信託証券への投資割合には制限を設けません。
- 投資信託証券および短期金融商品以外には投資を行いません。
- 外貨建資産への実質投資割合には制限を設けません。

■ 分配方針

年2回(毎年2月25日および8月25日(休業日の場合は翌営業日))に決算を行い、以下の方針に基づいて収益の分配を行います。

- 分配対象額の範囲は、経費控除後の利息・配当等収益と売買益（評価益を含みます。）等の全額とします。
- 分配金額は、委託会社が基準価額水準・市場動向等を勘案して決定します。ただし、分配対象収益が少額の場合には分配を行わないこともあります。
- 収益分配に充てず信託財産内に留保した利益について、特に制限を設けず、運用の基本方針に基づき運用を行います。

※将来の分配金の支払い及びその金額について保証するものではありません。

(注)市場動向および資金動向などにより、上記のような運用ができない場合があります。

信託金限度額

- ・ 1,000億円を限度として信託金を追加することができます。
- ・ 委託会社は受託会社と合意のうえ、当該限度額を変更することができます。

(2) 【ファンドの沿革】

平成18年10月31日

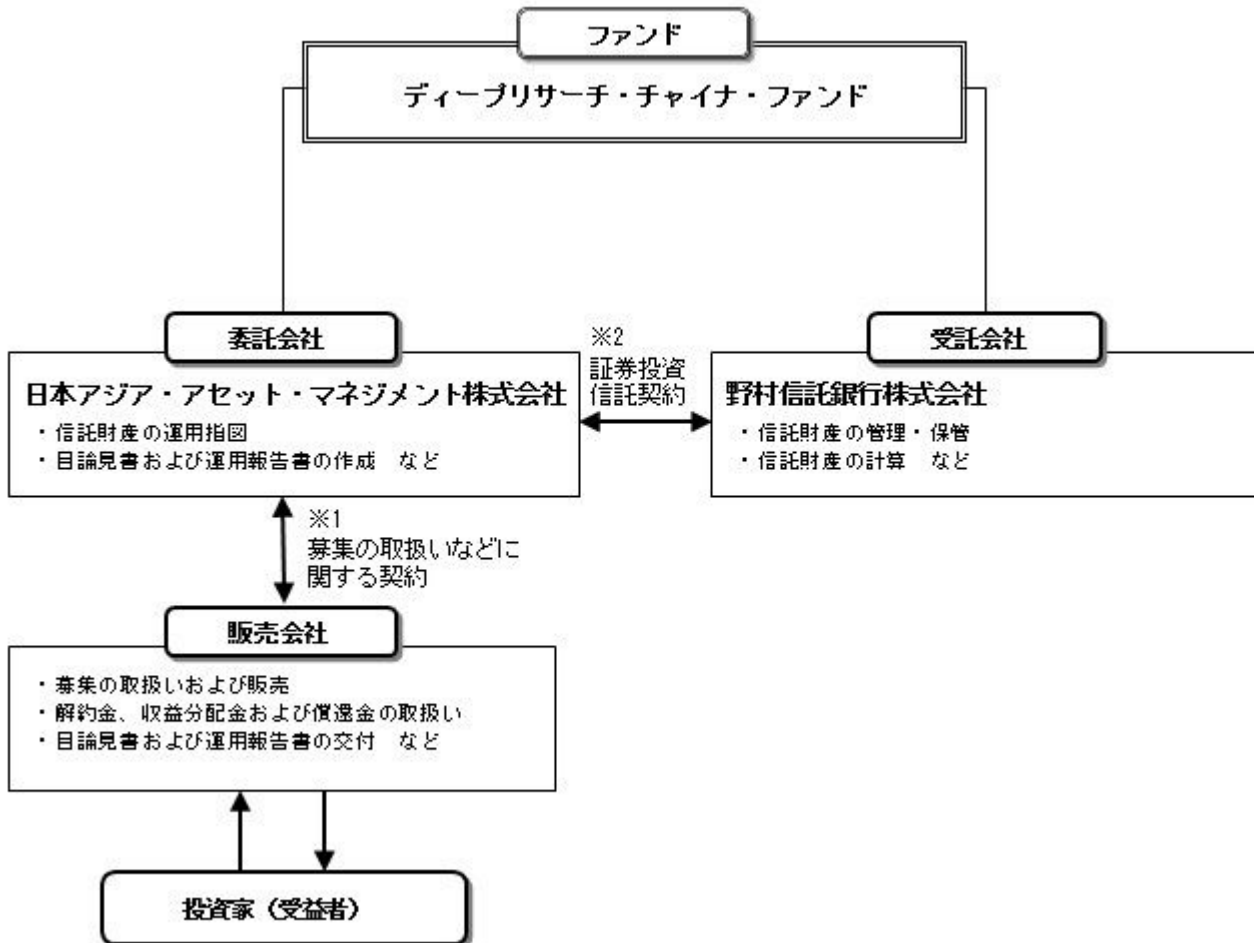
- ・ ファンドの信託契約締結、運用開始

平成24年9月26日

- ・ 主要投資対象の変更

(3) 【ファンドの仕組み】

ファンドの仕組み



- 1 投資信託を販売するルールを委託会社と販売会社の間で規定したものです。販売会社が行なう募集の取扱い、収益分配金・償還金の支払い、解約請求の受付の業務範囲の取決めの内容などが含まれています。
- 2 投資信託を運営するルールを委託会社と受託会社の間で規定したものです。運用の基本方針、投資対象、投資制限、信託報酬、受益者の権利、募集方法の取決めの内容などが含まれています。

<ファンド・オブ・ファンズの仕組み>

- 当ファンドは、ファンド・オブ・ファンズ方式で運用を行います。
- ファンド・オブ・ファンズ方式とは、ファンドの信託財産を主に他のファンドに投資する仕組みで、一般社団法人投資信託協会の定める商品分類において、「主として投資信託証券に投資するもの」をいいます。



※組入比率は将来的に変わる可能性があります。

委託会社の概況（平成29年8月末現在）

- 1) 資本金
1億円
- 2) 沿革
平成11年 9月 17日 : 米ユニテッド・アセット・マネジメント・コーポレーションの子会社としてユニテッド投信株式会社を設立
平成11年 10月 26日 : 証券投資信託委託業の認可取得

- 平成12年 10月 6日 : オールド・ミューチュアル（U.S.）・ホールディングス・インクの子会社となる
- 平成16年 1月 20日 : 投資顧問会社として登録
- 平成17年 3月 30日 : 日本アジアホールディングズ株式会社の子会社となる
- 平成17年 10月 31日 : 投資一任業務に係る認可を取得、ユーエイエム ジャパン インクから営業を譲り受けるとともに、会社名をユナイテッド投信投資顧問株式会社に変更
- 平成19年 9月 30日 : 金融商品取引業者として登録
- 平成25年 7月 13日 : 会社名をユナイテッド投信投資顧問株式会社から日本アジア・アセット・マネジメント株式会社に変更
- 平成27年 7月 1日 : 日本アジア証券株式会社の100%子会社となる
- 平成29年 2月 1日 : 日本アジアファイナンシャルサービス株式会社の100%子会社となる

3) 大株主の状況

名 称	住 所	所有株数	所有比率
日本アジアファイナンシャルサービス株式会社	東京都中央区日本橋小網町12番7号	6,470株	100%

2【投資方針】

(1)【投資方針】

ファンド・オブ・ファンズの形態で運用を行いません。

「Value Partners Ireland Fund Plc - Value Partners Classic Equity Fund」および「ユナイテッド日本債券ベビーファンド（適格機関投資家向け）」の投資信託証券を主要投資対象とし、各ファンドに対する投資比率は概ね以下の通りとします。

- Value Partners Ireland Fund Plc - Value Partners Classic Equity Fund..... 90%以上
主に大中華経済圏の株式に分散投資を行ない、中長期的な信託財産の成長を図ることを目的としたアイルランド籍米ドル建会社型外国籍投資信託
- ユナイテッド日本債券ベビーファンド（適格機関投資家向け）.....10%未満
「ユナイテッド日本債券マザーファンド」を主要投資対象とし、安定した収益の確保を目的とするわが国の投資信託証券
ただし、この比率は将来的に変わる可能性があります。

市場動向、資金動向等に急激な変化が生じたとき、この投資信託の残存信託期間、残存元本等が運用に支障をきたす水準となったとき、ならびに投資対象とする投資信託証券が償還となる場合等やむを得ない事情が発生した場合には、上記のような運用ができない場合があります。

(2)【投資対象】

投資信託証券（投資信託及び投資法人に関する法律に規定する投資信託または外国投資信託の受益証券をいいます。以下同じ。）を主要投資対象とします。

投資の対象とする資産の種類

この信託において投資の対象とする資産の種類は、次に掲げるものとします。

- 次に掲げる特定資産（「特定資産」とは、投資信託及び投資法人に関する法律第2条第1項で定めるものをいいます。以下同じ。）
 - 有価証券
 - 約束手形
 - 金銭債権
 - 次に掲げる特定資産以外の資産
 - 為替手形
- 有価証券および金融商品の指図範囲等

委託者は、信託金を、主として別に定める投資信託証券（以下「指定投資信託証券」といいます。）のほか、次の有価証券（金融商品取引法第2条第2項の規定により有価証券とみなされる同項各号に掲げる権利を除きます。）に投資することを指図します。

1. コマーシャル・ペーパー
2. 外国または外国の者の発行する証券または証書で、前号の証券または証書の性質を有するもの
3. 国債証券、地方債証券、特別の法律により法人の発行する債券および社債券（新株引受権証券と社債券とが一体となった新株引受権付社債券の新株引受権証券を除きます。）

なお、第3号の証券を以下「公社債」といい、公社債にかかる運用の指図は短期社債等への投資ならびに買い現先取引（売戻し条件付の買い入れ）および債券貸借取引（現金担保付き債券借入れ）に限り行なうことができるものとします。

前記の規定にかかわらず、この信託の設定、解約、償還、投資環境の変動等への対応等および委託者が運用上必要と認めるときは、委託者は、信託金を、次に掲げる金融商品（金融商品取引法第2条第2項の規定により有価証券とみなされる同項各号に掲げる権利を含みます。）により運用することの指図ができます。

1. 預金
2. 指定金銭信託（金融商品取引法第2条第1項第14号に規定する受益証券発行信託を除きます。）
3. コール・ローン
4. 手形割引市場において売買される手形

投資対象とする投資信託証券の概要

ファンド名	Value Partners Ireland Fund Plc - Value Partners Classic Equity Fund
ファンド形態	アイルランド籍外国投資信託（米ドル建て）
投資方針・特色	①大中華経済圏の株式にバリュート投資手法を用いて分散投資を行い、信託財産の中長期的な運用を行います。 ②大中華経済圏（香港、中国、台湾、シンガポール等）の株式市場において上場されている株式で、かつ、大中華経済圏において大半の資産を有するか、大半の収益を得ているか、または事業を行っている企業の株式を主要投資対象とします。 ③運用は、徹底した現地調査に基づき、市場が注目する前に割安な銘柄を発掘し投資する運用を得意とするバリュート・パートナーズ・ホンコン・リミテッドが行います。
信託報酬等（年率）	年 1.33%
その他手数料等	・有価証券の売買に伴う売買委託手数料、監査費用およびその他信託事務の処理に要する諸費用がかかります。 ・毎年の運用実績のハイ・ウォーター・マーク超過分に対して 15%の実績報酬がかかります。
運用会社	バリュート・パートナーズ・ホンコン・リミテッド

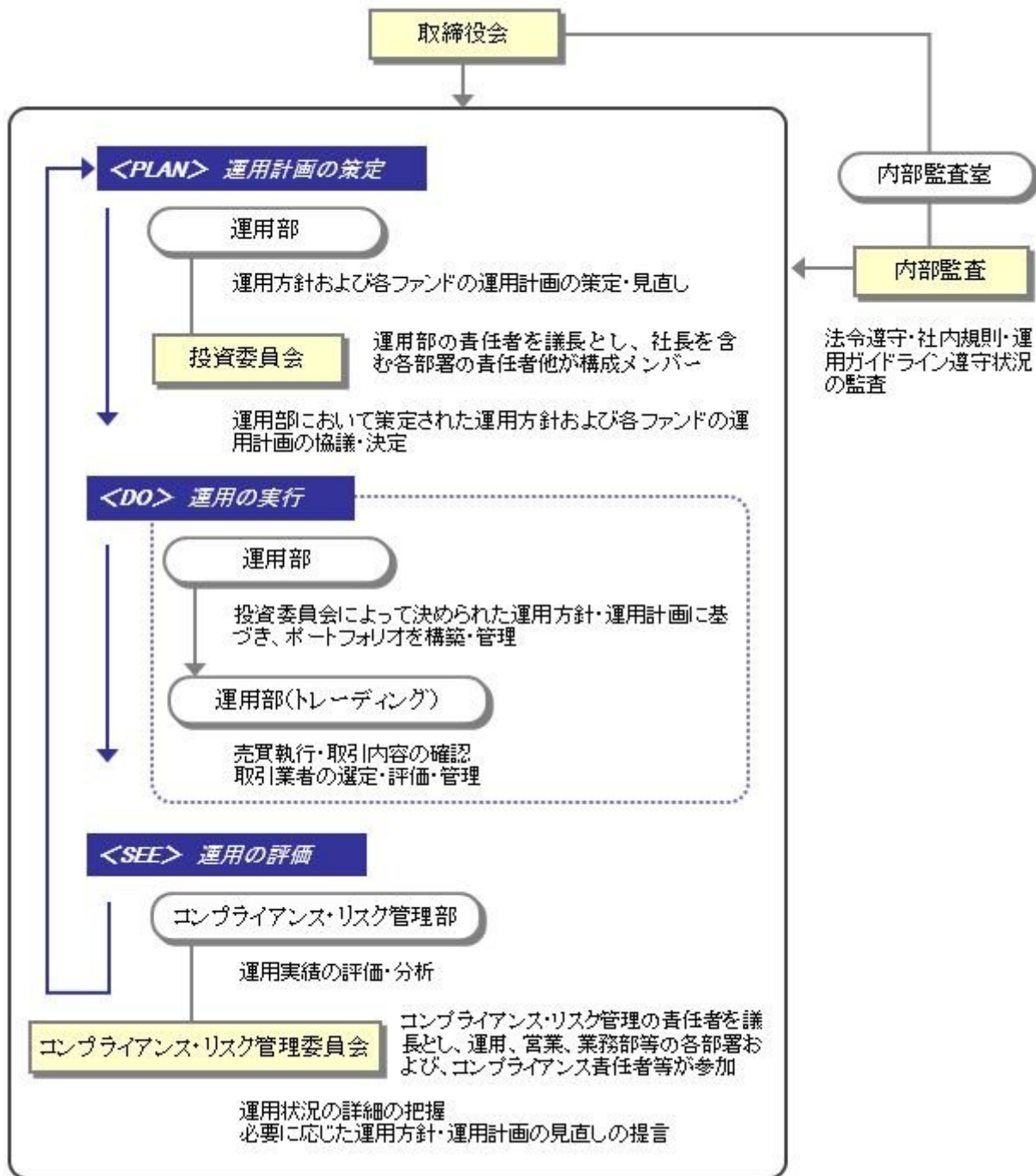
ファンド名	ユナイテッド日本債券ベビーファンド（適格機関投資家向け）
主要投資対象	ユナイテッド日本債券マザーファンド
投資方針・特色	①信託財産の長期成長を目指して、積極的な運用を行います。 ②マザーファンドへの投資を通じて、主として、わが国の債券に投資します。 ③わが国のファンダメンタルズ、金利動向などの分析・評価に基づき、デュレーションをアクティブに変更し、収益の獲得を目指します。 ④AA格以上の格付けを有する債券を中心に投資適格債券に投資し、信用リスクの低減を図ります。 ⑤市場動向、資金動向等によっては、上記のような運用ができない場合があります。
信託報酬	信託報酬の総額は、信託財産の純資産総額に年 0.216%（税抜年 0.20%）の率を乗じて得た額とします。
委託会社	日本アジア・アセット・マネジメント株式会社

上記は、今後、内容が変更される場合があります。

（3）【運用体制】

当ファンドの運用体制は以下のとおりです。

・運用組織、内部管理およびファンドに係る意思決定を監督する組織



委員会名または部署名	役割
投資委員会 (原則月1回開催)	当社または再委託先が行う運用および投資一任契約に基づく運用戦略について、運用計画の見直しの要否、運用の継続の可否および運用上必要な措置等を決定するとともに、資産運用リスク管理上必要な事項等の決定を行います。
コンプライアンス・リスク管理委員会 (原則月1回開催)	当社または再委託先が行う運用が信託約款に準拠して行われるとともに、投資判断の妥当性が確保され、合理的な運用成果が得られているか等の検証を行い、運用計画の見直しの要否、運用の継続の可否および運用上必要な措置について投資委員会に報告または勧告を行います。

運用部 （トレーディング） （3名程度）	投資委員会で協議・決定された投資戦略に基づいて、ファンド毎に具体的な運用計画を策定し、運用計画書に基づいて、運用の指図を行います。 有価証券等（余剰資金を含む）の発注に関し、法令諸規則等に基づいて最良執行に努めています。また、売買の結果について最良執行の観点からの検証・分析ならびに業者選定を行います。
内部監査室 （1名程度）	法令、社内規則および運用ガイドライン等の遵守状況の内部監査を行います。
業務部 （4名程度）	商品企画関連業務、投資信託財産の計理および管理に関する業務、また当社の運用するファンドに関する情報開示（レポートイング）を行います。
コンプライアンス・ リスク管理部 （2名程度）	関係法令および社内諸規則等の遵守体制の整備ならびに管理を行い、各部署に定期的な指導を行います。また当社の運用するファンドについて、運用実績の評価・分析を行います。

・社内規程

委託会社では、社内規程でファンドの運用に当たって遵守すべき事項等を定めているほか、「ポートフォリオの設定・管理と発注に関する規則」、「利益相反管理規程」等の規則・規程を定め、法令遵守の徹底ならびにインサイダー取引および利益相反取引の防止に努めています。また、「資産運用リスク管理規程」において、運用に関するリスク管理方針を定め、運用部から独立したコンプライアンス・リスク管理部が、運用の指図および運用状況について、運用の基本方針や法令諸規則等に照らして適切かどうかのモニタリング・検証を行っています。

なお、当社が第三者へ運用の指図権限を委託する場合には、「投資運用業に係る業務の第三者への委託等に関する規程」に従い、事前チェックおよび定期モニタリング等を実施しています。

・ファンドの関係法人（販売会社を除く）に対する管理体制等

ファンドの受託会社（信託銀行（再信託受託会社を含みます。））については、受託会社が特定の信託銀行に偏ることを避け、信託銀行間の競争を通じた適切な受託サービス水準の確保と適切な受託者報酬水準の維持に努めております。

また、受託会社に対しては、日々の基準価額および純資産照合、月次の勘定残高照合などを行っております。

発注先業者については、受益者および顧客の利益を最優先としたトレーディング業務を遂行するため、定められた事項（信用リスク、取引執行能力、事務取扱能力、手数料率および情報提供力）に基づき評価した上で選定・採用しています。

また、原則として6ヶ月毎に、上記事項に基づき発注先業者を評価しています。

上記の運用体制は、平成29年8月末現在のものであり、今後変更となる可能性があります。

（４）【分配方針】

収益分配方針

毎決算時に、原則として次の通り収益分配を行なう方針です。

１）分配対象額の範囲

経費控除後の利子・配当等収益および売買益（評価益を含みます。）などの全額とします。

２）分配対象額についての分配方針

分配金額は、委託会社が基準価額水準、市場動向などを勘案して決定します。ただし、分配対象収益が少額の場合には分配を行わないこともあります。

３）留保益の運用方針

収益分配に充てず信託財産内に留保した利益については、特に制限を設けず、運用の基本方針に基づき運用を行ないます。

収益分配金の支払い

<分配金再投資コース>

原則として、収益分配金は税金を差し引いた後、無手数料で自動的に再投資されます。

< 分配金受取りコース >

毎計算期間終了日後 1 ヶ月以内の委託会社の指定する日（原則として決算日から起算して 5 営業日まで）から収益分配金を支払います。支払いは販売会社において行なわれます。

（５）【投資制限】

約款に定める投資制限

- 1) 投資信託証券への投資割合には制限を設けません。
- 2) 投資信託証券および短期金融商品以外には投資を行いません。
- 3) 外貨建資産への実質投資割合には制限を設けません。
- 4) 委託者は、信託財産に属する外貨建資産について、当該外貨建資産の為替ヘッジのため、外国為替の売買の予約取引の指図をすることができます。
- 5) 資金の借入れ
 1. 委託者は、信託財産の効率的な運用ならびに運用の安定性をはかるため、一部解約に伴う支払資金の手当て（一部解約に伴う支払資金の手当てのために借入れた資金の返済を含みます。）を目的として、または再投資にかかる収益分配金の支払資金の手当てを目的として、資金借入れ（コール市場を通じる場合を含みます。）の指図をすることができます。なお、当該借入金をもって有価証券等の運用は行なわないものとします。
 2. 一部解約に伴う支払資金の手当てにかかる借入期間は、受益者への解約代金支払開始日から信託財産で保有する有価証券等の売却代金の受渡日、解約代金入金日もしくは償還金の入金日までの期間が5営業日以内である場合の当該期間とし、資金借入額は当該有価証券等の売却代金、解約代金および償還金の合計額を限度とします。ただし、資金の借入額は、借入れ指図を行なう日における信託財産の純資産総額の10%を超えないこととします。
 3. 収益分配金の再投資にかかる借入期間は信託財産から収益分配金が支弁される日からその翌営業日までとし、資金借入額は収益分配金の再投資額を限度とします。
 4. 借入金の利息は信託財産中より支弁します。
- 6) 同一銘柄の投資信託証券への投資は、当該投資信託証券が一般社団法人投資信託協会の規則に定めるエクスポージャーがルックスルーできる場合に該当しないときは、当該投資信託証券への投資は、信託財産の純資産総額の10%以内とします。
- 7) 一般社団法人投資信託協会の規則に定める一の者に対する株式等エクスポージャー、債券等エクスポージャーおよびデリバティブ等エクスポージャーの信託財産の純資産総額に対する比率は、原則としてそれぞれ10%、合計で20%以内とすることとし、当該比率を超えることとなった場合には、一般社団法人投資信託協会の規則に従い当該比率以内となるよう調整を行なうこととします。

3【投資リスク】

（１）ファンドのリスク

委託会社の指図に基づく行為により信託財産に生じた利益および損失は、すべて受益者に帰属します。また、投資信託は預金商品や保険商品ではなく、預金保険機構、保険契約者保護機構の保護の対象ではありません。また、銀行などの登録金融機関は、投資者保護基金には加入していません。

< 基準価額の主な変動要因 >

当ファンドは、投資信託証券への投資等を通じて、株式や債券などの値動きのある有価証券等に実質的に投資しますので、当ファンドの基準価額は変動します。したがって、受益者の皆様の投資元本は保証されているものではなく、基準価額の下落により、損失を被り、投資元本を割り込むことがあります。また、投資信託は預貯金と異なります。

当ファンドおよび当ファンドが投資する投資信託証券の基準価額の変動要因の主なものは、以下の通りです。

価格変動リスク

当ファンドが投資する投資信託証券は株式、債券など値動きのある有価証券を組入れておりますので当ファンドの基準価額は、当該投資信託証券が組入れる株式、債券等の価格変動の影響を受けます。株式、債券等の価格は、国内外の政治、経済、社会情勢、株式等の発行企業の経営状況等の変

化により、下落することがあります。

金利変動リスク

投資信託証券を通じて債券を組入れますので、金利変動の影響を受けます。一般に金利が上昇した場合には、既に発行されて流通している債券の価格は下落します。金利上昇は、投資信託証券が投資する債券の価格に影響を及ぼし、当ファンドの基準価額が値下がりする要因となります。また、残存期間の長い債券の方が短い債券より金利変動が債券価格に与える影響が大きい傾向にあります。なお、投資信託証券が投資対象とする債券のうち、信用度の低い低格付けの債券の価格は、一般的に金利変動より発行体の財務内容や信用状況の影響をより大きく受ける傾向があります。

為替変動リスク

投資信託証券を通じて外貨建資産に投資しておりますので、為替相場の変動の影響を受けます。為替相場が当該資産の通貨に対して円高になった場合にはファンドの基準価額が値下がりする要因となります。

流動性リスク

組入有価証券を売却あるいは取得しようとする際に、市場規模や市場動向によっては、組入有価証券が当初期待される価格で売却できず、基準価額が下落することがあります。

特に、当ファンドが投資する外国籍投資信託証券の投資対象市場には新興市場が含まれています。かかる新興市場の市場規模や取引量は成熟市場に比べて低い水準にあり、流動性の低さから投資有価証券ひいては基準価額の変動性が大きくなる可能性があります。また、市場の流動性の低さは投資有価証券の処分価格または処分の容易性に悪影響を及ぼすことがあります。

信用リスク

有価証券の発行体において、経営不振、その他の理由により債務不履行が発生した場合、またはそうした事態が予測される場合等には、当該発行体が発行する有価証券の価格は大きく下落し、基準価額が値下がりする要因となります。

カントリーリスク

外貨建資産に投資する場合、その国の政治、経済情勢、外国為替規制、資本規制等による影響を受け、当ファンドの基準価額が大きく変動する可能性があります。特に、当ファンドが投資する外国籍投資信託証券の投資対象市場には新興市場が含まれています。新興市場では、法制・司法・当局による規制等が未だ整備途上の場合があり、当ファンドが投資する外国籍投資信託証券の投資・管理・運用に対する法令の適用や裁判機関・監督官庁の対応も不透明である可能性があります。かかる不透明さが投資先の外国籍投資信託証券、ひいては当ファンドに悪影響を及ぼす可能性があります。

解約による資金流出に伴うリスク

一部解約金の支払資金を手当てするために、ファンドの組入有価証券等を大量に売却しなければならない場合があります。この場合、市場規模や市場動向によっては、当初期待される価格で売却できないことがあり、当該取引によりファンドの基準価額が値下がりする要因となります。また、ファンド・オブ・ファンズ方式による運用は、ファンドが投資する投資信託証券の資金動向によって、ファンドの基準価額が影響を受ける場合があります。

（ご注意）以上は、基準価額の主な変動要因であり、変動要因はこれに限られるものではありません。

< その他の留意点 >

ファンド運営上のリスク

（A）取得申込みの受付の中止・取消、解約の受付の中止

委託会社は、金融商品取引所等における取引の停止、決済機能の停止、外国為替取引の停止、その他やむを得ない事情があるときは、受益権の取得のお申込みの受け付けを中止することがあり、また、既に受け付けた取得のお申込みの受け付けを取消す場合があります。また、同様の理由により、ご解約のお申込みの受け付けを中止する場合があります。

（B）信託の途中終了

委託会社は、信託契約の一部を解約することにより受益権の口数が10億口を下回った場合、またはこの信託契約を解約することが受益者のために有利と認める場合、もしくはその他やむを得ない事情等が発生したときは、信託期間の途中でも信託を終了し繰上償還させる場合があります。

（C）外国籍投資信託証券

当ファンドが投資対象とする外国籍投資信託証券は、海外の運用会社が運用をしております。当

該運用会社の業務または財産の状況の変化、運用担当者の交代、その他の理由により、運用に支障が出る場合があります。

販売会社、受託会社等関係法人に関する留意点

(A) 販売会社

委託会社と販売会社は、ファンドの受益権の募集等について契約を締結しており、受益者の購入資金は、販売会社を通じて、ファンドに振り込まれますので、当該ファンドに着金するまでは、委託会社および受託会社において責任を負いません。また、収益分配金、一部解約金、償還金の支払いについても、販売会社へ支払った後の受益者への支払いについては、委託会社および受託会社は責任を負いません。

委託会社は、販売会社とは別法人であり、委託会社は設定・運用について、販売会社は販売(お申込み代金の預かり等を含みます。)について、それぞれの責任を負い、互いに他についての責任を負いません。

(B) 受託会社

委託会社と受託会社は、ファンドの信託契約を締結しており、収益分配金、一部解約金、償還金の支払いは、委託会社の指示により、ファンドから販売会社の指定口座に支払われます。ファンドから、販売会社の指定口座への支払いをした後は、受託会社は、当該収益分配金、一部解約金、償還金についての責任を負いません。

受託会社の格付けが低下した場合やその他信用力が低下した場合には、為替取引等の相手方の提供するクレジットラインが削減される可能性があり、その結果、当ファンドの運用に支障が出る可能性があります。

受託会社は、委託会社の承諾を受けてその任務を辞任することができます。受託会社が辞任した後、委託会社が新受託会社を選任できないときは、委託会社は当ファンドの信託を終了させます。

収益分配に係る留意点

ファンドの収益分配金は、収益分配方針に基づいて、委託会社が決定します。

委託会社の判断により、基準価額の水準、市場動向等、分配対象収益の水準によって分配を行わない場合があります。

(2) リスク管理体制

・資産運用リスク管理について：

市場リスク、信用リスク、取引先リスク、流動性リスク等を対象とします。

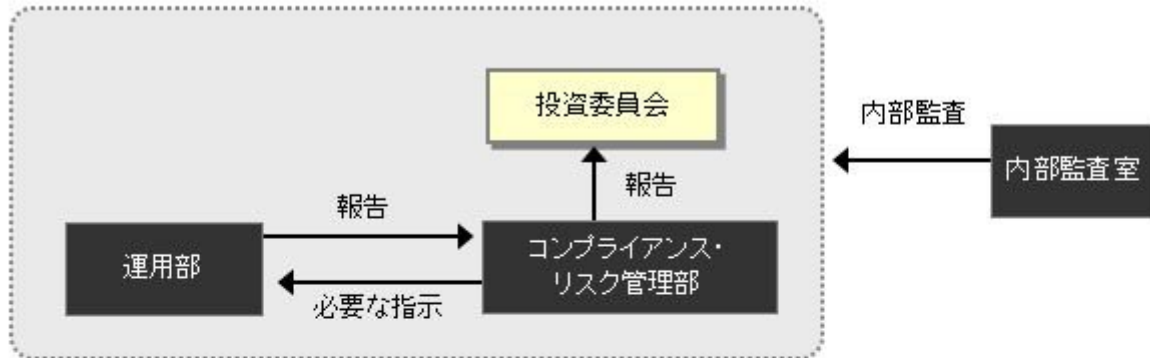
担当部署である運用部が日々リスクの管理を行い、統括部署であるコンプライアンス・リスク管理部に報告します。統括部署は、リスク分析・評価およびリスクへの対応状況を検証し、原則として月に一度開催される投資委員会の内容を報告します。同委員会は、この報告に基づき必要な協議・決議を行います。また、想定外のリスクが顕在化した場合には、その都度速やかに対応します。

・その他のリスク管理について：

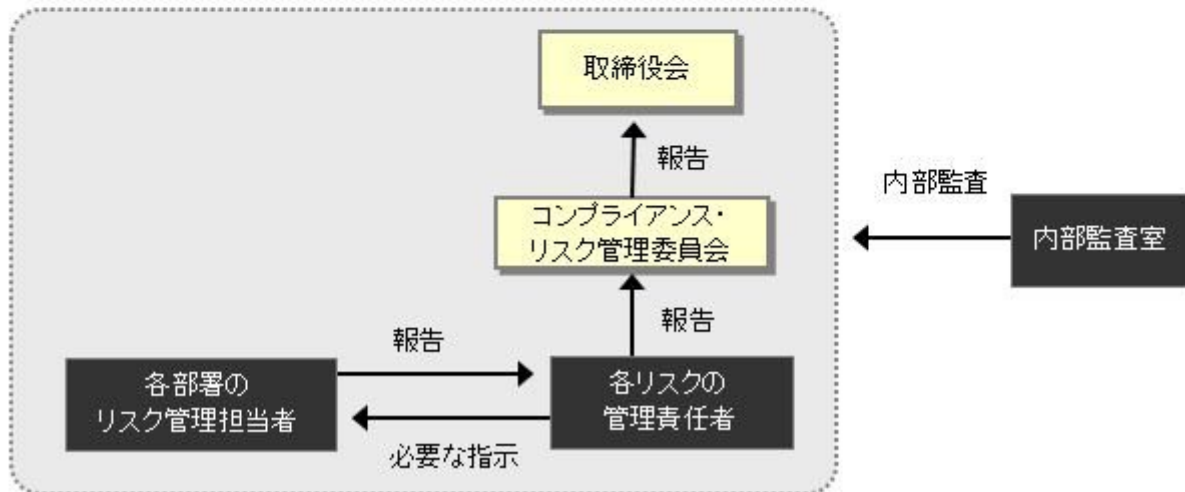
事務リスク、システムリスク、コンプライアンス・リスク等を対象とします。

各部のリスク管理担当者がリスクの管理を行い、各リスクのリスク管理責任者である部の責任者へ定期的に内容を報告します。リスク管理責任者は、原則として月に一度開催されるコンプライアンス・リスク管理委員会にて報告します。同委員会は、この報告に基づき必要な協議・決議を行います。また、想定外のリスクが顕在化した場合には、その都度速やかに対応します。

資産運用リスクの管理



その他のリスクの管理



上記体制は平成29年8月末現在のものであり、今後変更となる場合があります。

(参考情報)

ファンドの年間騰落率及び分配金再投資基準価額の推移



- * 分配金再投資基準価額は、税引前の分配金を再投資したものとみなして計算したものです。2012年3月末を10,000として指数化しております。
- * 年間騰落率は、2012年9月から2017年8月の5年間の各月末における1年間の騰落率を表示したものです。

ファンドと他の代表的な資産クラスとの騰落率の比較

グラフは、ファンドと代表的な資産クラスを定量的に比較できるように作成したものです。



(%)	当ファンド	日本株	先進国株	新興国株	日本国債	先進国債	新興国債
最大値	61.9	65.0	65.7	47.4	9.3	34.9	43.7
最小値	△32.9	△22.0	△17.5	△27.4	△4.0	△12.3	△17.4
平均値	14.2	19.0	21.0	11.4	2.5	9.2	6.7

- * 全ての資産クラスが当ファンドの投資対象とは限りません。
- * 2012年9月から2017年8月の5年間の各月末における1年間の騰落率の最大値・最小値・平均値を表示したものです。
- * 決算日に対応した数値とは異なります。
- * 当ファンドは分配金再投資基準価額の騰落率です。

※分配金再投資基準価額は、税引前の分配金を再投資したものとみなして計算しており、実際の基準価額と異なる場合があります。

各資産クラスの指数

日本株…東証株価指数(TOPIX)(配当込み)
 先進国株…MSCI-KOKUSAI インデックス(配当込み、円ベース)
 新興国株…MSCI エマージング・マーケット・インデックス(配当込み、円ベース)

日本国債…NOMURA-BPI 国債
 先進国債…シティ世界国債インデックス(除く日本、円ベース)
 新興国債…JPモルガン・ガバメント・ボンド・インデックス・エマージング・マーケット・グローバル・ディバーシファイド(円ベース)

(注)海外の指数は、為替ヘッジなしによる投資を想定して、円換算しております。

●代表的な資産クラスとの騰落率の比較に用いた指数について

騰落率は、データソースが提供する各指数をもとに株式会社野村総合研究所が計算しており、その内容について、信憑性、正確性、完全性、最新性、網羅性、適時性を含む一切の保証を行いません。また、当該騰落率に関連して資産運用または投資判断をした結果生じた損害等、当該騰落率の利用に起因する損害及び一切の問題について、何らの責任も負いません。

東証株価指数(TOPIX)(配当込み)

東証株価指数(TOPIX)(配当込み)は、東京証券取引所第一部に上場している国内普通株式全銘柄を対象として算出した指数で、配当を考慮したものです。なお、TOPIXに関する著作権、知的財産権その他一切の権利は東京証券取引所に帰属します。

MSCI-KOKUSAI インデックス(配当込み、円ベース)

MSCI-KOKUSAI インデックス(配当込み、円ベース)は、MSCI Inc.が開発した、日本を除く世界の先進国の株式を対象として算出した指数で、配当を考慮したものです。なお、MSCI Indexに関する著作権、知的財産権その他一切の権利は、MSCI Inc.に帰属します。

MSCI エマージング・マーケット・インデックス(配当込み、円ベース)

MSCI エマージング・マーケット・インデックス(配当込み、円ベース)は、MSCI Inc.が開発した、世界の新興国の株式を対象として算出した指数で、配当を考慮したものです。なお、MSCI Indexに関する著作権、知的財産権その他一切の権利は、MSCI Inc.に帰属します。

NOMURA-BPI 国債

NOMURA-BPI 国債は、野村證券株式会社が発表している日本の国債市場の動向を的確に表すために開発された投資収益指数です。なお、NOMURA-BPI 国債に関する著作権、商標権、知的財産権その他一切の権利は、野村證券株式会社に帰属します。

シティ世界国債インデックス(除く日本、円ベース)

シティ世界国債インデックス(除く日本、円ベース)は、Citigroup Index LLCが開発した、日本を除く世界主要国の国債の総合収益率を各市場の時価総額で加重平均した指数です。なお、シティ世界国債インデックスに関する著作権、商標権、知的財産権その他一切の権利は、Citigroup Index LLCに帰属します。

JPモルガン・ガバメント・ボンド・インデックス・エマージング・マーケット・グローバル・ディバーシファイド(円ベース)

JPモルガン・ガバメント・ボンド・インデックス・エマージング・マーケット・グローバル・ディバーシファイド(円ベース)は、J.P. Morgan Securities LLCが算出、公表している、新興国が発行する現地通貨建て国債を対象にした指数です。なお、JPモルガン・ガバメント・ボンド・インデックス・エマージング・マーケット・グローバル・ディバーシファイドに関する著作権、知的財産権その他一切の権利は、J.P. Morgan Securities LLCに帰属します。

4【手数料等及び税金】

(1)【申込手数料】

販売会社が定めるものとします。申込手数料率につきましては、販売会社または委託会社の照会先にお問い合わせください。

- ・販売会社における申込手数料率は3.24%（税抜3%）が上限となっております。
- ・申込手数料の額（1口当たり）は、取得申込受付日の翌営業日の基準価額に申込手数料率を乗じて得た額とします。
- ・＜分配金再投資コース＞の場合、収益分配金の再投資により取得する口数については、申込手数料はかかりません。
申込手数料は、商品および関連する投資環境の説明や情報提供など、ならびに購入に関する事務コストの対価です。

（２）【換金（解約）手数料】

換金手数料

ありません。

信託財産留保額

ありません。

（３）【信託報酬等】

信託報酬

信託報酬率（年率）＜純資産総額に対し＞	
当ファンド	1.3284%（税抜1.23%）
投資対象とする投資信託証券	1.2186%（税抜1.217%）程度
実質的負担	2.547%（税抜2.447%）程度

- ・当ファンドの信託報酬は、計算期間を通じて毎日、信託財産の純資産総額に対し年1.3284%（税抜1.23%）の率を乗じて得た額とします。

当ファンドが投資対象とする投資信託証券の信託報酬等を加味して、投資者が実質的に負担する信託報酬について算出したものです。

投資対象とする投資信託証券の信託報酬の詳細については、「第1 ファンドの状況 - 2 投資方針 - （２）投資対象」 - 「投資対象とする投資信託証券の概要」をご覧ください。

信託報酬の配分

当ファンドの信託報酬の配分は、以下の通りとします。

信託報酬率（年率）			
合計	委託会社	販売会社	受託会社
1.23%	0.58%	0.60%	0.05%

役務の内容	
委託会社	委託した資金の運用の対価
販売会社	運用報告書など各種書類の送付、口座内でのファンドの管理、購入後の情報提供などの対価
受託会社	運用財産の管理、委託会社からの指図の実行の対価

表中の率は税抜です。別途消費税がかかります。

支払時期

信託報酬（信託報酬に係る消費税等相当額を含みます。）は、毎計算期末または信託終了のときに、信託財産から支払います。

（４）【その他の手数料等】

当ファンドの組入有価証券の売買に係る売買委託手数料ならびに外国投資信託証券に係る保管費用等は、受益者の負担とし、信託財産中から支払われます。

信託財産の財務諸表の監査に要する費用は、受益者の負担とし、当ファンドの計算期間を通じて毎日、当該計算期間の日数で除して計算し、毎計算期末または信託終了のとき、当該消費税等相当額とともに信託財産中から支払われます。

信託財産に関する租税、信託事務の処理等に要する諸費用（法律顧問・税務顧問への報酬、印刷費用、

公告費用、格付費用、受益権の管理事務に関連する費用等を含みます。以下「諸経費」といいます。）および諸経費にかかる消費税等相当額ならびに受託会社の立替えた立替金の利息は信託財産中から支払われます。

信託財産において一部解約に伴う支払資金の手当て等を目的として資金借入れの指図を行った場合、当該借入金の利息は信託財産中から支払われます。

投資する投資信託証券において上記 から の費用と同様の費用がかかり、当該費用は、投資する投資信託証券の信託財産中から支払われます。また、投資する投資信託証券の一部には、実績報酬が発生するものがある場合があります。その場合には、当該投資信託証券の信託財産中から支払われます。

監査費用は、監査法人などに支払うファンドの監査に係る費用です。

上記その他の手数料等は、運用の状況等により異なるため、料率、上限率等をあらかじめ表示することができません。

受益者が負担する手数料などの合計額については、保有期間や運用の状況などに応じて異なるため、あらかじめ表示することができません。

上記手数料等については、販売会社または委託会社までお問い合わせください。

（５）【課税上の取扱い】

課税上は、株式投資信託として取り扱われます。公募株式投資信託は税法上、少額投資非課税制度の適用対象です。

個人受益者の場合

１）収益分配金に対する課税

収益分配金のうち課税扱いとなる普通分配金については配当所得として、20.315%（所得税15.315%および地方税5%）の税率による源泉徴収（原則として、確定申告は不要です。）が行なわれます。なお、確定申告を行ない、申告分離課税または総合課税（配当控除の適用はありません。）のいずれかを選択することもできます。

２）解約金および償還金に対する課税

解約時および償還時の差益（譲渡益）^{*}については譲渡所得として、20.315%（所得税15.315%および地方税5%）の税率による申告分離課税の対象となり、確定申告が必要となります。なお、源泉徴収ありの特定口座（源泉徴収選択口座）を選択している場合は、20.315%（所得税15.315%および地方税5%）の税率による源泉徴収（原則として、確定申告は不要です。）が行なわれます。

^{*} 解約価額および償還価額から取得費用（申込手数料および当該手数料に係る消費税等相当額を含みます。）を控除した利益

確定申告等により、解約時および償還時の差損（譲渡損失）については、上場株式等の譲渡益、上場株式等の配当等および特定公社債等の利子所得（申告分離課税を選択したものに限ります。）と損益通算が可能です。また、解約時および償還時の差益（譲渡益）、普通分配金および特定公社債等の利子所得（申告分離課税を選択したものに限ります。）については、上場株式等の譲渡損失と損益通算が可能です。

少額投資非課税制度「愛称：NISA（ニーサ）」をご利用の場合、毎年、年間120万円の範囲で新たに購入した公募株式投資信託などから生じる配当所得および譲渡所得が5年間非課税となります。ご利用になれるのは、満20歳以上の方で、販売会社で非課税口座を開設するなど、一定の条件に該当する方が対象となります。また、未成年者少額投資非課税制度（ジュニアNISA）をご利用の場合、20歳未満の居住者などを対象に、年間80万円の範囲で新たに購入した公募株式投資信託などから生じる配当所得および譲渡所得が5年間非課税となります。詳しくは、販売会社にお問い合わせください。

法人受益者の場合

１）収益分配金、解約金、償還金に対する課税

収益分配金のうち課税扱いとなる普通分配金ならびに解約時および償還時の個別元本超過額については配当所得として、15.315%（所得税のみ）の税率による源泉徴収が行なわれます。源泉徴収された税金は、所有期間に応じて法人税から控除される場合があります。

２）益金不算入制度の適用

益金不算入制度は適用されません。

買取請求による換金の際の課税については、販売会社にお問い合わせください。

個別元本

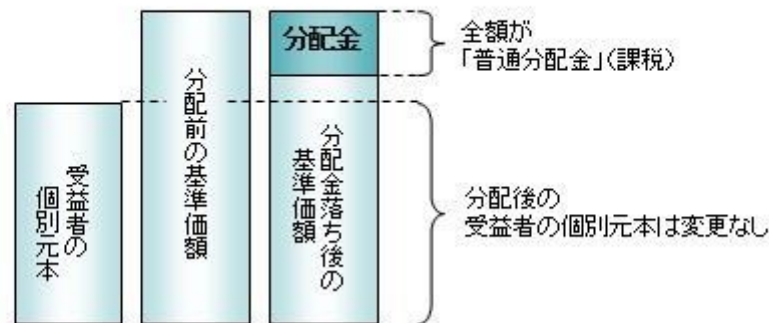
- 1) 各受益者の買付時の基準価額（申込手数料および当該手数料に係る消費税等相当額は含まれません。）が個別元本になります。
- 2) 受益者が同一ファンドを複数回お申込みの場合、1口当たりの個別元本は、申込口数で加重平均した値となります。ただし、個別元本は、複数支店で同一ファンドをお申込みの場合などにより把握方法が異なる場合がありますので、販売会社にお問い合わせください。

普通分配金と元本払戻金(特別分配金)

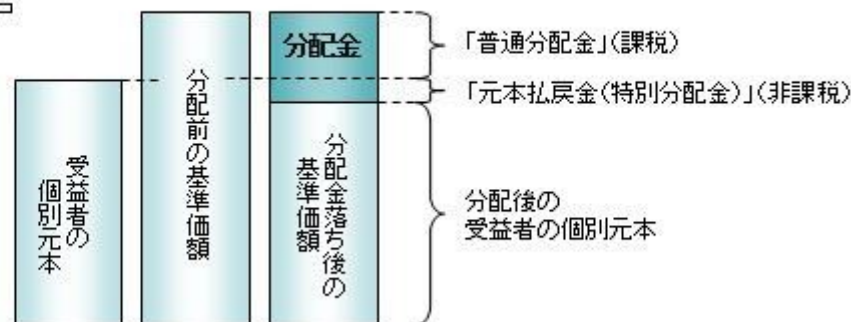
- 1) 収益分配金には課税扱いとなる「普通分配金」と非課税扱いとなる「元本払戻金(特別分配金)」(元本の一部払戻しに相当する部分)の区分があります。
- 2) 受益者が収益分配金を受け取る際
 - イ) 収益分配金落ち後の基準価額が、受益者の1口当たりの個別元本と同額かまたは上回っている場合には、当該収益分配金の全額が普通分配金となります。
 - ロ) 収益分配金落ち後の基準価額が、受益者の1口当たりの個別元本を下回っている場合には、収益分配金の範囲内でその下回っている部分の額が元本払戻金(特別分配金)となり、収益分配金から元本払戻金(特別分配金)を控除した金額が普通分配金となります。
 - ハ) 収益分配金発生時に、その個別元本から元本払戻金(特別分配金)を控除した額が、その後の受益者の個別元本となります。

<分配金に関するイメージ図>

イ) の場合



ロ)、ハ) の場合



上記は平成29年8月末現在のもので、税法が改正された場合などには、税率などの課税上の取扱いが変更になる場合があります。税金の取扱いの詳細については、税務専門家などにご確認されることをお勧めします。

5【運用状況】

以下の運用状況は2017年 8月31日現在です。

- ・投資比率とはファンドの純資産総額に対する当該資産の時価比率をいいます。

(1)【投資状況】

資産の種類	国・地域	時価合計(円)	投資比率(%)
-------	------	---------	---------

投資信託受益証券	日本	7,008,441	2.59
投資証券	アイルランド	256,826,265	94.99
コール・ローン等、その他資産（負債控除後）		6,546,294	2.42
合計（純資産総額）		270,381,000	100.00

(注)国・地域は、発行者が法的に登録されている国の、または登録が行われていない場合は法的な所在地のある国を表します。

(2)【投資資産】

【投資有価証券の主要銘柄】

イ.評価額上位銘柄明細

国・地域	種類	銘柄名	数量又は 額面総額	簿価 単価 (円)	簿価 金額 (円)	評価 単価 (円)	評価 金額 (円)	投資 比率 (%)
アイルランド	投資証券	Value Partners Classic Equity Fund	133,213.26	1,913.57	254,914,042	1,927.93	256,826,265	94.99
日本	投資信託受益証券	ユナイテッド日本債券ベビーファンド（適格機関投資家向け）	6,370,152	1.0996	7,004,619	1.1002	7,008,441	2.59

(注)国・地域は、発行者が法的に登録されている国の、または登録が行われていない場合は法的な所在地のある国を表します。

ロ.種類別の投資比率

種類	投資比率(%)
投資信託受益証券	2.59
投資証券	94.99
合計	97.58

【投資不動産物件】

該当事項はありません。

【その他投資資産の主要なもの】

該当事項はありません。

(3)【運用実績】

【純資産の推移】

期別	純資産総額（百万円）		1口当たり純資産額(円)	
	分配落ち	分配付き	分配落ち	分配付き
第3計算期間末 (2008年 2月25日)	4,575	4,575	1.3591	1.3591
第4計算期間末 (2008年 8月25日)	2,141	2,141	1.0663	1.0663

第5計算期間末	(2009年 2月25日)	1,600	1,600	0.7277	0.7277
第6計算期間末	(2009年 8月25日)	2,189	2,189	1.1739	1.1739
第7計算期間末	(2010年 2月25日)	1,777	2,043	1.1000	1.2645
第8計算期間末	(2010年 8月25日)	1,457	1,512	1.0541	1.0941
第9計算期間末	(2011年 2月25日)	1,209	1,314	1.0353	1.1253
第10計算期間末	(2011年 8月25日)	1,003	1,003	0.8837	0.8837
第11計算期間末	(2012年 2月27日)	977	977	0.9366	0.9366
第12計算期間末	(2012年 8月27日)	663	663	0.7691	0.7691
第13計算期間末	(2013年 2月25日)	712	747	1.0080	1.0580
第14計算期間末	(2013年 8月26日)	596	596	0.9886	0.9886
第15計算期間末	(2014年 2月25日)	464	529	0.9992	1.1392
第16計算期間末	(2014年 8月25日)	445	467	1.0161	1.0661
第17計算期間末	(2015年 2月25日)	406	465	1.0414	1.1914
第18計算期間末	(2015年 8月25日)	315	315	0.9195	0.9195
第19計算期間末	(2016年 2月25日)	266	266	0.8371	0.8371
第20計算期間末	(2016年 8月25日)	265	265	0.8713	0.8713
第21計算期間末	(2017年 2月27日)	282	284	1.0023	1.0073
第22計算期間末	(2017年 8月25日)	264	289	1.0257	1.1257
	2016年 8月末日	273		0.8968	
	9月末日	274		0.8982	
	10月末日	268		0.9143	
	11月末日	286		0.9754	
	12月末日	280		0.9767	
	2017年 1月末日	287		1.0074	
	2月末日	283		1.0036	
	3月末日	285		1.0210	
	4月末日	286		1.0291	
	5月末日	287		1.0631	
	6月末日	293		1.1016	
	7月末日	282		1.1027	
	8月末日	270		1.0382	

【分配の推移】

期	期間	1口当たりの分配金（円）
第3期	2007年 8月28日～2008年 2月25日	0.0000
第4期	2008年 2月26日～2008年 8月25日	0.0000
第5期	2008年 8月26日～2009年 2月25日	0.0000
第6期	2009年 2月26日～2009年 8月25日	0.0000
第7期	2009年 8月26日～2010年 2月25日	0.1645
第8期	2010年 2月26日～2010年 8月25日	0.0400

第9期	2010年 8月26日～2011年 2月25日	0.0900
第10期	2011年 2月26日～2011年 8月25日	0.0000
第11期	2011年 8月26日～2012年 2月27日	0.0000
第12期	2012年 2月28日～2012年 8月27日	0.0000
第13期	2012年 8月28日～2013年 2月25日	0.0500
第14期	2013年 2月26日～2013年 8月26日	0.0000
第15期	2013年 8月27日～2014年 2月25日	0.1400
第16期	2014年 2月26日～2014年 8月25日	0.0500
第17期	2014年 8月26日～2015年 2月25日	0.1500
第18期	2015年 2月26日～2015年 8月25日	0.0000
第19期	2015年 8月26日～2016年 2月25日	0.0000
第20期	2016年 2月26日～2016年 8月25日	0.0000
第21期	2016年 8月26日～2017年 2月27日	0.0050
第22期	2017年 2月28日～2017年 8月25日	0.1000

【収益率の推移】

期	期間	収益率（％）
第3期	2007年 8月28日～2008年 2月25日	5.09
第4期	2008年 2月26日～2008年 8月25日	21.54
第5期	2008年 8月26日～2009年 2月25日	31.75
第6期	2009年 2月26日～2009年 8月25日	61.32
第7期	2009年 8月26日～2010年 2月25日	7.72
第8期	2010年 2月26日～2010年 8月25日	0.54
第9期	2010年 8月26日～2011年 2月25日	6.75
第10期	2011年 2月26日～2011年 8月25日	14.64
第11期	2011年 8月26日～2012年 2月27日	5.99
第12期	2012年 2月28日～2012年 8月27日	17.88
第13期	2012年 8月28日～2013年 2月25日	37.56
第14期	2013年 2月26日～2013年 8月26日	1.92
第15期	2013年 8月27日～2014年 2月25日	15.23
第16期	2014年 2月26日～2014年 8月25日	6.70
第17期	2014年 8月26日～2015年 2月25日	17.25
第18期	2015年 2月26日～2015年 8月25日	11.71
第19期	2015年 8月26日～2016年 2月25日	8.96
第20期	2016年 2月26日～2016年 8月25日	4.09
第21期	2016年 8月26日～2017年 2月27日	15.61
第22期	2017年 2月28日～2017年 8月25日	12.31

(注)各計算期間の収益率は、計算期間末の基準価額（分配落ち）に当該計算期間の分配金を加算し、当該計算期間の直前の計算期間末の基準価額（分配落ち。以下「前期末基準価額」といいます。）を控除した額を前期末基準価額で除して得た数に100を乗じた数です。

（４）【設定及び解約の実績】

期	期間	設定口数（口）	解約口数（口）
第3期	2007年 8月28日～2008年 2月25日	341,265,687	2,390,912,230
第4期	2008年 2月26日～2008年 8月25日	37,874,437	1,396,518,212
第5期	2008年 8月26日～2009年 2月25日	461,293,360	270,129,709
第6期	2009年 2月26日～2009年 8月25日	263,053,783	596,878,839
第7期	2009年 8月26日～2010年 2月25日	252,690,774	502,059,354
第8期	2010年 2月26日～2010年 8月25日	123,942,659	357,483,161
第9期	2010年 8月26日～2011年 2月25日	110,112,850	324,368,465
第10期	2011年 2月26日～2011年 8月25日	123,577,685	155,733,119
第11期	2011年 8月26日～2012年 2月27日	55,387,065	148,178,779
第12期	2012年 2月28日～2012年 8月27日	11,139,718	190,991,559
第13期	2012年 8月28日～2013年 2月25日	5,157,434	161,712,748
第14期	2013年 2月26日～2013年 8月26日	7,856,597	111,224,791
第15期	2013年 8月27日～2014年 2月25日	2,896,846	141,792,981
第16期	2014年 2月26日～2014年 8月25日	11,544,115	37,857,385
第17期	2014年 8月26日～2015年 2月25日	8,445,832	56,046,147
第18期	2015年 2月26日～2015年 8月25日	42,621,388	89,574,086
第19期	2015年 8月26日～2016年 2月25日	3,698,081	28,538,751
第20期	2016年 2月26日～2016年 8月25日	3,704,006	17,495,534
第21期	2016年 8月26日～2017年 2月27日	6,937,209	29,964,475
第22期	2017年 2月28日～2017年 8月25日	6,315,887	30,788,354

参考情報

運用実績

データ基準日：2017年8月31日現在

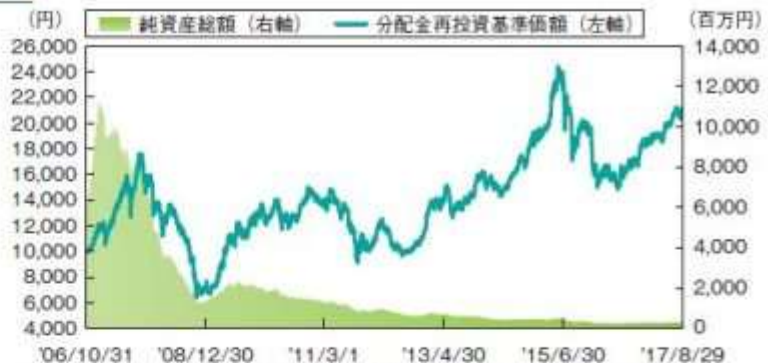
■ 基準価額・純資産総額の推移

基準価額	10,382 円
純資産総額	270 百万円

■ 分配の推移

決算期	分配金
第18期（2015年8月25日）	0 円
第19期（2016年2月25日）	0 円
第20期（2016年8月25日）	0 円
第21期（2017年2月27日）	50 円
第22期（2017年8月25日）	1,000 円
設定未累計	7,895 円

* 分配金は、1万口当たり、税引き前の金額です。



* 分配金再投資基準価額は、税引前分配金を再投資したものと仮定して算出しております。

■ 主要な資産の状況

ファンドの内訳	比率 (%)
アイルランド籍外国投資信託（米ドル建て） [Value Partners Ireland Fund Plc - Value Partners Classic Equity Fund]	95.0
ユナイテッド日本債券ベビーファンド（適格機関投資家向け）	2.6
現金等	2.4
合計	100.0

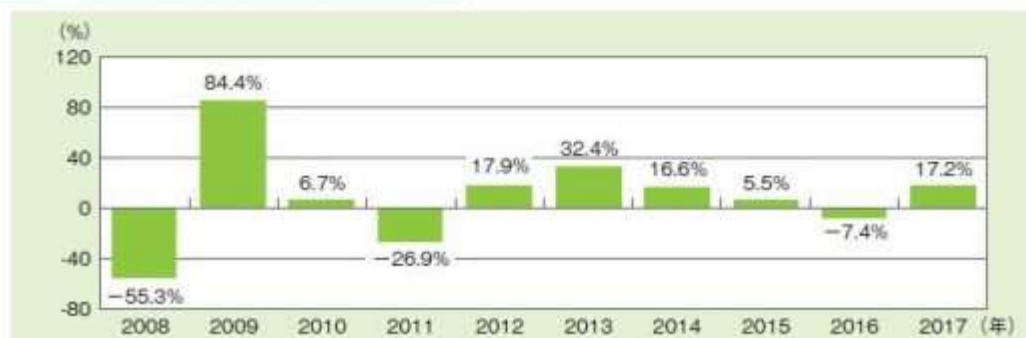
* 四捨五入の影響により比率の合計は一致しない場合があります。

各ファンドの組入上位10銘柄					
Value Partners Ireland Fund Plc - Value Partners Classic Equity Fund			ユナイテッド日本債券ベビーファンド（適格機関投資家向け）		
銘柄	業種	比率 (%)	銘柄	比率 (%)	
アリババ・グループ・ホールディング（Alibaba Group Holding）	ソフトウェア・サービス	6.7	第319回利付国債（10年）2021年12月償還	41.6	
台湾積体電路製造（TSMC/台湾セミコンダクター）	半導体・半導体製造装置	4.6	第87回利付国債（20年）2026年3月償還	29.4	
中国銀行（バンク・オブ・チャイナ）	銀行	4.1	第145回利付国債（20年）2033年6月償還	18.0	
中国平安保険（集団）（ピンアン・インシュアランス）	保険	4.0	第293回利付国債（10年）2018年6月償還	10.0	
中国石油天然気（ペトロ・チャイナ）	石油	3.5	-	-	
SIDエンバロメント・ホールディングス（SID Environment Holdings）	公益事業	3.2	-	-	
騰訊（テンセント・ホールディングス）	ソフトウェア・サービス	3.2	-	-	
中国国際金融（チャイナ・インターナショナル・キャピタル）	各種金融	3.1	-	-	
サムスン電子（Samsung Electronics Co., Ltd.）	テクノロジー・ハードウェア及び機器	3.1	-	-	
宜賓五糧液（Wuliangye Yibin Co., Ltd.）	食品・飲料・タバコ	3.1	-	-	

* Value Partners Classic Equity Fundの純資産総額に対する比率です。

* ユナイテッド日本債券マザーファンドの純資産総額に対する比率です。

■ 年間収益率の推移（暦年ベース）



* 当ファンドにはベンチマークはありません。ファンドの収益率は税引前分配金を再投資したものと仮定して算出しております。2017年は8月までの収益率です。

※ ファンドの過去の運用実績を示したものであり、将来の成果を示唆・保証するものではありません。最新の運用実績は、表紙に記載する委託会社のホームページでご確認いただけます。

第2【管理及び運営】

1【申込（販売）手続等】

- (1) 申込方法
販売会社所定の方法でお申し込みください。
- (2) コースの選択
収益分配金の受取方法によって、＜分配金再投資コース＞と＜分配金受取りコース＞の2通りがあります。ただし、販売会社によって取扱コースは異なります。
＜分配金再投資コース＞
収益分配金を自動的に再投資するコースです。
＜分配金受取りコース＞
収益分配金を再投資せず、その都度受け取るコースです。
- (3) 申込みの受付
販売会社の営業日に受け付けます。
- (4) 取扱時間
原則として、午後3時までに、販売会社所定の事務手続きが完了したものを当日の受付分とします。なお、上記時刻を過ぎた場合は、翌営業日の取扱いとなります。
- (5) 取得申込不可日
販売会社の営業日であっても、取得申込日が下記のいずれかに該当する場合は、取得の申込みの受付は行ないません。詳しくは、販売会社にお問い合わせください。
香港もしくはダブリンの銀行の休業日
香港の取引所の休業日
- (6) 申込金額
取得申込受付日の翌営業日の基準価額に取得申込口数を乗じて得た額に、申込手数料と当該手数料に係る消費税等相当額を加算した額です。
- (7) 申込単位
販売会社または委託会社の照会先にお問い合わせください。

委託会社の照会先

＜日本アジア・アセット・マネジメント株式会社 お客様デスク＞

電話 番号：03 - 6892 - 7150

受 付 時 間：委託会社の営業日の午前9時～午後5時まで

ホームページアドレス：<http://www.ja-am.jp/>

- (8) 申込代金の支払い
取得申込者は、申込金額を販売会社が指定する日までに販売会社へお支払いください。
- (9) 受付の中止および取消

委託会社は、金融商品取引所における取引の停止、外国為替取引の停止、決済機能の停止、その他やむを得ない事情があるときは、取得の申込みの受付を中止すること、および既に受け付けた取得の申込みの受付を取り消すことができます。

金融商品取引法第2条第16項に規定する金融商品取引所および金融商品取引法第2条第8項第3号口に規定する外国金融商品市場をいいます。

2【換金（解約）手続等】

< 解約請求による換金 >

- (1) 解約の受付
販売会社の営業日に受け付けます。
- (2) 取扱時間
原則として、午後3時までに、販売会社所定の事務手続きが完了したものを当日の受付分とします。なお、上記時刻を過ぎた場合は、翌営業日の取扱いとなります。
- (3) 解約請求不可日
販売会社の営業日であっても、解約請求日が下記のいずれかに該当する場合は、解約請求の受付は行ないません。詳しくは、販売会社にお問い合わせください。
香港もしくはダブリンの銀行の休業日
香港の取引所の休業日

(4) 解約制限

ファンドの規模および商品性格などに基づき、運用上の支障をきたさないようにするため、大口の解約には受付時間制限および金額制限（1億口または1億円以上の解約は、正午まで）を行なう場合があります。詳しくは、販売会社にお問い合わせください。

(5) 解約価額

解約請求受付日の翌営業日の基準価額とします。

- ・基準価額につきましては、販売会社または委託会社の照会先にお問い合わせください。

委託会社の照会先

<日本アジア・アセット・マネジメント株式会社 お客様デスク>

電話 番号：03-6892-7150

受付 時間：委託会社の営業日の午前9時～午後5時まで

ホームページアドレス：<http://www.ja-am.jp/>

(6) 手取額

1口当たりの手取額は、解約価額から所得税および地方税を差し引いた金額となります。

税法が改正された場合などには、税率などの課税上の取扱いが変更になる場合があります。

詳しくは、「課税上の取扱い」をご覧ください。

(7) 解約単位

1口単位

販売会社によっては、解約単位が異なる場合があります。詳しくは、販売会社にお問い合わせください。

(8) 解約代金の支払い

原則として、解約請求受付日から起算して8営業日目からお支払いします。

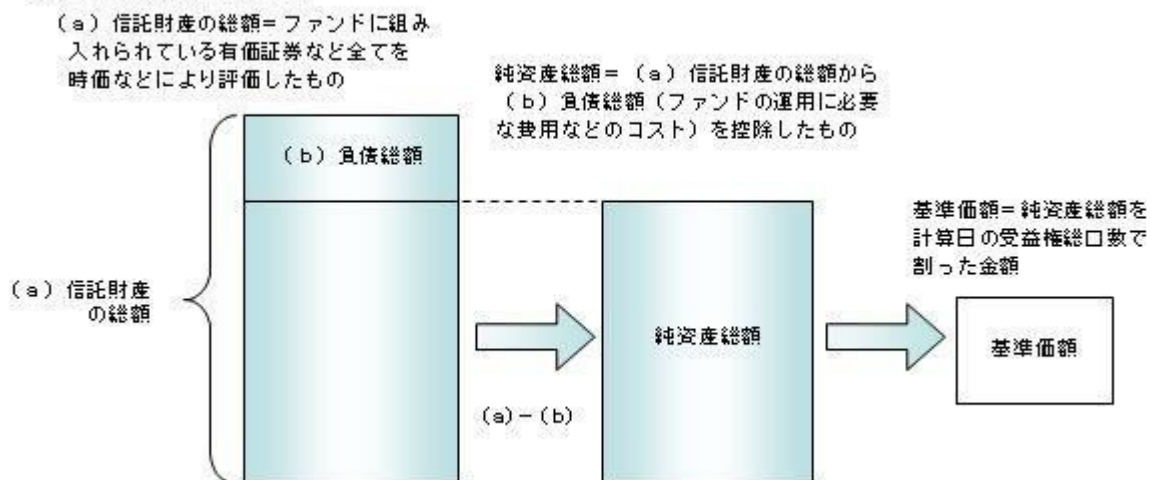
(9) 受付の中止および取消

- ・委託会社は、金融商品取引所における取引の停止、外国為替取引の停止、決済機能の停止、その他やむを得ない事情があるときは、解約請求の受付を中止すること、および既に受け付けた解約請求の受付を取り消すことができます。
- ・解約請求の受付が中止された場合には、受益者は当該受付中止以前に行なった当日の解約請求を撤回できます。ただし、受益者がその解約請求を撤回しない場合には、当該受付中止を解除した後の最初の基準価額の計算日（この計算日が解約請求を受け付けない日であるときは、この計算日以降の最初の解約請求を受け付けることができる日とします。）に解約請求を受け付けたものとして取り扱います。

3 【資産管理等の概要】**(1) 【資産の評価】****基準価額の算出**

- ・基準価額は委託会社の営業日において日々算出されます。
- ・基準価額とは、信託財産に属する資産（受入担保金代用有価証券および借入有価証券を除きます。）を評価して得た信託財産の総額から負債総額を控除した金額（純資産総額）を、計算日における受益権総口数で除した金額をいいます。なお、ファンドは1万口あたりに換算した価額で表示することがあります。

<基準価額算出の流れ>



有価証券などの評価基準

- ・信託財産に属する資産については、法令および一般社団法人投資信託協会規則に従って時価または一部償却原価法により評価します。

<主な資産の評価方法>

投資信託証券

原則として、基準価額計算日に知りうる直近の日の基準価額で評価します。

- ・外貨建資産（外国通貨表示の有価証券、預金その他の資産をいいます。）の円換算については、原則としてわが国における計算日の対顧客相場の仲値によって計算します。

基準価額の照会方法

販売会社または委託会社の照会先にお問い合わせください。

委託会社の照会先

<日本アジア・アセット・マネジメント株式会社 お客様デスク>
 電話番号：03 - 6892 - 7150
 受付時間：委託会社の営業日の午前9時～午後5時まで
 ホームページアドレス：<http://www.ja-am.jp/>

(2) 【保管】

該当事項はありません。

(3) 【信託期間】

無期限とします（平成18年10月31日設定）。ただし、約款の規定に基づき、信託契約を解約し、信託を終了させることがあります。

(4) 【計算期間】

毎年2月26日から8月25日までおよび8月26日から翌年2月25日までとします。ただし、各計算期間の末日が休業日のときはその翌営業日を計算期間の末日とし、その翌日より次の計算期間が開始されます。

(5) 【その他】

信託の終了（繰上償還）

- 1) 委託会社は、次のいずれかの場合には、受託会社と合意の上、信託契約を解約し繰上償還させることができます。
 - イ) 受益者の解約により受益権の口数が10億口を下回るようになった場合
 - ロ) 繰上償還することが受益者のために有利であると認めるとき
 - ハ) やむを得ない事情が発生したとき
- 2) この場合、あらかじめ、その旨およびその理由などを公告し、かつ知られたる受益者に書面を交付し

ます。ただし、全ての受益者に書面を交付した場合は、原則として公告を行いません。

- 3) この繰上償還に異議のある受益者は、一定の期間内（1ヵ月以上で委託会社が定めます。以下同じ。）に異議を述べることができます。（後述の「異議の申立て」をご覧ください。）
 - 4) 委託会社は、次のいずれかの場合には、後述の「異議の申立て」の規定は適用せず、信託契約を解約し繰上償還させます。
 - イ) 信託財産の状態に照らし、真にやむを得ない事情が生じている場合で、一定の期間を設けてその公告および書面の交付が困難な場合
 - ロ) 監督官庁よりこの信託契約の解約の命令を受けたとき
 - ハ) 委託会社が監督官庁より登録の取消を受けたとき、解散したときまたは業務を廃止したとき（監督官庁がこの信託契約に関する委託会社の業務を他の委託会社に引き継ぐことを命じ、異議申立の結果、信託約款の変更が成立の場合を除きます。）
 - ニ) 受託会社が委託会社の承諾を受けてその任務を辞任した場合またはその任務に違反するなどして解任された場合に、委託会社が新受託会社を選任できないとき
- 5) 繰上償還を行なう際には、委託会社は、その旨をあらかじめ監督官庁に届け出ます。

償還金について

- ・ 償還金は、信託終了日後1ヵ月以内の委託会社の指定する日（原則として償還日（償還日が休業日の場合は翌営業日）から起算して5営業日まで）から受益者に支払います。
- ・ 償還金の支払いは、販売会社において行なわれます。

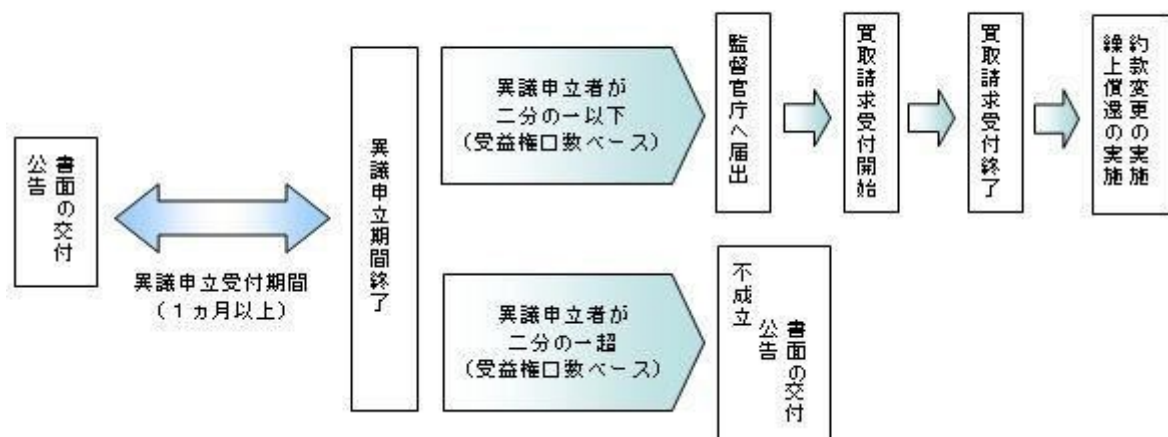
信託約款の変更

- 1) 委託会社は、受託会社と合意の上、この信託約款を変更することができます。信託約款の変更を行なう際には、委託会社は、その旨をあらかじめ監督官庁に届け出ます。
- 2) この変更事項のうち、その内容が重大なものについては、あらかじめ、その旨およびその内容などを公告し、かつ知られたる受益者に書面を交付します。ただし、全ての受益者に書面を交付した場合は、原則として公告を行いません。
- 3) この信託約款の変更に異議のある受益者は、一定の期間内に異議を述べることができます。（後述の「異議の申立て」をご覧ください。）
- 4) 委託会社は、監督官庁の命令に基づいてこの信託約款を変更しようとするときは、後述の「異議の申立て」の規定を適用します。

異議の申立て

- 1) 繰上償還または信託約款の重大な変更に対して、受益者は一定の期間内に委託会社に対して所定の手続きにより異議を述べるすることができます。一定の期間内に、異議を述べた受益者の受益権口数が受益権総口数の二分の一を超えるときは、繰上償還または信託約款の変更は行ないません。
- 2) 委託会社は、繰上償還または信託約款の変更を行わない場合は、その旨およびその理由などを公告し、かつ知られたる受益者に書面を交付します。ただし、全ての受益者に書面を交付した場合は、原則として公告を行いません。
- 3) なお、一定の期間内に、異議を述べた受益者の受益権口数が受益権総口数の二分の一以下で、繰上償還、信託約款の変更を行なう場合は、異議を述べた受益者は受託会社に対し、自己に帰属する受益権を信託財産をもって買い取るべき旨を請求できます。

<繰上償還、信託約款の重大な変更を行なう場合の手続きの流れ>



公告

公告は電子公告により行ない、委託会社のホームページに掲載します。

ホームページ アドレス <http://www.ja-am.jp/>

なお、やむを得ない事由によって公告を電子公告によって行なうことができない場合には、公告は日本経済新聞に掲載します。

運用報告書の作成

- ・委託会社は、毎期決算後および償還後に期中の運用経過、組入有価証券の内容および有価証券の売買状況などを記載した運用報告書を作成します。
- ・交付運用報告書は、原則として知れている受益者に対して交付されます。
- ・運用報告書（全体版）は、委託会社のホームページに掲載されます。ただし、受益者から運用報告書（全体版）の交付請求があった場合には、交付します。

ホームページ アドレス <http://www.ja-am.jp/>

関係法人との契約について

販売会社との募集の取扱いなどに関する契約の有効期間は契約日より1年間とします。ただし、期間満了の3ヵ月前（または60日前）までに、販売会社、委託会社いずれからも別段の意思表示がないときは、自動的に1年間延長されるものとし、以後も同様とします。

4【受益者の権利等】

受益者の有する主な権利は次の通りです。

(1) 収益分配金・償還金受領権

- ・受益者は、ファンドの収益分配金・償還金を、自己に帰属する受益権の口数に応じて受領する権利を有します。
- ・ただし、受益者が収益分配金については支払開始日から5年間、償還金については支払開始日から10年間請求を行わない場合はその権利を失い、その金銭は委託会社に帰属します。

(2) 解約請求権

受益者は、自己に帰属する受益権につき販売会社を通じて、委託会社に解約の請求をすることができます。

(3) 帳簿閲覧権

受益者は、委託会社に対し、その営業時間内にファンドの信託財産に関する帳簿書類の閲覧を請求することができます。

第3【ファンドの経理状況】

- (1) 当ファンドの財務諸表は、「財務諸表等の用語、様式及び作成方法に関する規則」（昭和38年大蔵省令第59号）並びに同規則第2条の2の規定により、「投資信託財産の計算に関する規則」（平成12年総理府令第133号）に基づいて作成しております。
なお、財務諸表に記載している金額は、円単位で表示しております。
- (2) 当ファンドの計算期間は、6ヶ月であるため、財務諸表は6ヶ月ごとに作成しております。
- (3) 当ファンドは、金融商品取引法第193条の2第1項の規定に基づき、第22期計算期間（平成29年 2月28日から平成29年 8月25日まで）の財務諸表について、新日本有限責任監査法人による監査を受けております。

1【財務諸表】

ディープリサーチ・チャイナ・ファンド

(1) 【貸借対照表】

(単位：円)

区分	第21期 (平成29年 2月27日現在)	第22期 (平成29年 8月25日現在)
資産の部		
流動資産		
金銭信託	97,431	785,049
コール・ローン	6,378,937	32,402,653
投資信託受益証券	7,068,320	7,004,619
投資証券	272,422,380	253,482,719
未収入金	3,365,400	-
流動資産合計	289,332,468	293,675,040
資産合計	289,332,468	293,675,040
負債の部		
流動負債		
派生商品評価勘定	5,700	-
未払収益分配金	1,409,807	25,748,902
未払解約金	1,815,963	223,380
未払受託者報酬	77,201	75,913
未払委託者報酬	1,821,695	1,791,441
未払利息	17	88
その他未払費用	1,587,494	1,719,203
流動負債合計	6,717,877	29,558,927
負債合計	6,717,877	29,558,927
純資産の部		
元本等		
元本	281,961,489	257,489,022
剰余金		
期末剰余金又は期末欠損金 ()	653,102	6,627,091
(分配準備積立金)	8,468,031	3,819,491
元本等合計	282,614,591	264,116,113
純資産合計	282,614,591	264,116,113
負債純資産合計	289,332,468	293,675,040

(2)【損益及び剰余金計算書】

(単位:円)

区分	第21期		第22期	
	自	平成28年 8月26日 至 平成29年 2月27日	自	平成29年 2月28日 至 平成29年 8月25日
営業収益				
受取利息		1		902
有価証券売買等損益		14,925,907		42,226,630
為替差損益		28,968,560		5,176,200
営業収益合計		43,894,468		37,051,332
営業費用				
支払利息		3,475		2,848
受託者報酬		77,201		75,913
委託者報酬		1,821,695		1,791,441
その他費用		1,594,232		1,732,699
営業費用合計		3,496,603		3,602,901
営業利益又は営業損失()		40,397,865		33,448,431
経常利益又は経常損失()		40,397,865		33,448,431
当期純利益又は当期純損失()		40,397,865		33,448,431
一部解約に伴う当期純利益金額の分配額又は一部解約に伴う当期純損失金額の分配額()		2,715,932		2,046,125
期首剰余金又は期首欠損金()		39,247,100		653,102
剰余金増加額又は欠損金減少額		3,832,535		400,475
当期一部解約に伴う剰余金増加額又は欠損金減少額		3,832,535		-
当期追加信託に伴う剰余金増加額又は欠損金減少額		-		400,475
剰余金減少額又は欠損金増加額		204,459		79,890
当期一部解約に伴う剰余金減少額又は欠損金増加額		-		79,890
当期追加信託に伴う剰余金減少額又は欠損金増加額		204,459		-
分配金		1,409,807		25,748,902
期末剰余金又は期末欠損金()		653,102		6,627,091

(3)【注記表】

(重要な会計方針に係る事項に関する注記)

項目	第22期	
	自 平成29年 2月28日 至 平成29年 8月25日	
1. 有価証券の評価基準及び評価方法	投資信託受益証券及び投資証券 移動平均法に基づき、時価で評価しております。時価評価にあたっては、投資信託受益証券及び投資証券の基準価額に基づいて評価しております。	
2. デリバティブの評価基準及び評価方法	為替予約取引 計算日において予約為替の受渡日の対顧客先物相場の仲値で評価しております。	
3. その他財務諸表作成のための基本となる重要な事項	(1)外貨建取引等の処理基準 外貨建取引については、「投資信託財産の計算に関する規則」(平成12年総理府令第133号)第60条に基づき、取引発生時の外国通貨の額をもって記録する方法を採用しております。但し、同第61条に基づき、外国通貨の売却時において、当該外国通貨に加えて、外貨建資産等の外貨基金勘定及び外貨建各損益勘定の前日の外貨建純資産額に対する当該売却外国通貨の割合相当額を当該外国通貨の売却時の外国為替相場等で円換算し、前日の外貨基金勘定に対する円換算した外貨基金勘定の割合相当の邦貨建資産等の外国投資勘定と、円換算した外貨基金勘定を相殺した差額を為替差損益とする計理処理を採用しております。 (2)計算期間末日の取扱い 平成29年 2月25日及び、その翌日が休日のため、前計算期間末日を平成29年 2月27日としております。このため、当計算期間は179日となっております。	

(貸借対照表に関する注記)

項目	第21期		第22期	
	(平成29年 2月27日現在)		(平成29年 8月25日現在)	
1. 投資信託財産に係る 期首元本額、期中追加 設定元本額及び期中 一部解約元本額	期首元本額	304,988,755円	期首元本額	281,961,489円
	期中追加設定元本額	6,937,209円	期中追加設定元本額	6,315,887円
	期中一部解約元本額	29,964,475円	期中一部解約元本額	30,788,354円
2. 計算期間末日における 受益権の総数		281,961,489口		257,489,022口

(注) 外貨建て投資信託について投資信託受益証券から投資証券へ変更を行っております。

(損益及び剰余金計算書に関する注記)

項目	第21期		第22期	
	自 平成28年 8月26日 至 平成29年 2月27日		自 平成29年 2月28日 至 平成29年 8月25日	
分配金の計算過程				
費用控除後の配当等収益額		0円		0円

費用控除後・繰越欠損金補填後の有価証券売買等損益額	0円	22,015,058円
収益調整金額	36,733,185円	33,724,713円
分配準備積立金額	9,877,838円	7,553,335円
当ファンドの分配対象収益額	46,611,023円	63,293,106円
当ファンドの期末残存口数	281,961,489口	257,489,022口
1万口当たり収益分配対象額	1,653.09円	2,458.08円
1万口当たり分配金額	50.00円	1,000.00円
収益分配金金額	1,409,807円	25,748,902円

(金融商品に関する注記)

項目	第21期	第22期
	自 平成28年 8月26日 至 平成29年 2月27日	自 平成29年 2月28日 至 平成29年 8月25日
1. 金融商品の状況に関する事項	<p>・ 金融商品に対する取組方針</p> <p>当ファンドは、投資信託及び投資法人に関する法律第2条第4項に定める証券投資信託であり、信託約款に規定する運用の基本方針に従い、有価証券等の金融商品に対して投資として運用することを目的としております。</p> <p>・ 金融商品の内容及びその金融商品に係るリスク</p> <p>当ファンドが保有する金融商品の種類は、有価証券、デリバティブ取引、コール・ローン等の金銭債権及び金銭債務であります。</p> <p>当ファンドが保有する有価証券の詳細は「(有価証券関係に関する注記)」に記載しております。これらは、価格変動リスク、為替変動リスク、金利変動リスクなどの市場リスク、信用リスク、及び流動性リスクに晒されております。</p> <p>また、当ファンドは、有価証券の為替変動リスクの低減を目的として、為替予約取引を行っております。</p> <p>・ 金融商品に係るリスク管理体制</p> <p>委託会社においてはリスク管理に関する委員会を設け、信託約款等の遵守状況や、市場リスク、信用リスク及び流動性リスク等のモニタリングを行い、その結果に基づき運用部門その他関連部署への管理を行っております。</p> <p>・ 金融商品の時価等に関する事項についての補足説明</p>	<p>・ 金融商品に対する取組方針</p> <p>同左</p> <p>・ 金融商品の内容及びその金融商品に係るリスク</p> <p>当ファンドが保有する金融商品の種類は、有価証券、デリバティブ取引、コール・ローン等の金銭債権及び金銭債務であります。</p> <p>当ファンドが保有する有価証券の詳細は「(有価証券関係に関する注記)」に記載しております。これらは、価格変動リスク、為替変動リスク、金利変動リスクなどの市場リスク、信用リスク、及び流動性リスクに晒されております。</p> <p>また、当ファンドは、有価証券の為替変動リスクの低減を目的として、為替予約取引を行っております。</p> <p>なお、当計算期間末日において、為替予約取引の残高はありません。</p> <p>・ 金融商品に係るリスク管理体制</p> <p>同左</p> <p>・ 金融商品の時価等に関する事項についての補足説明</p>

<p>2.金融商品の時価等に関する事項</p>	<p>金融商品の時価には、市場価格に基づく価額のほか、市場価格がない場合には合理的に算定された価額が含まれております。当該価額の算定においては一定の前提条件等を採用しているため、異なる前提条件等によった場合、当該価額が異なることもあります。また、デリバティブ取引に関する契約額等は、あくまでもデリバティブ取引における名目的な契約額または計算上の想定元本であり、当該金額自体がデリバティブ取引のリスクの大きさを示すものではありません。</p> <p>・貸借対照表計上額、時価及びその差額 貸借対照表上の金融商品は、原則としてすべて時価評価されているため、貸借対照表計上額と時価との差額はありませ ん。</p> <p>・時価の算定方法 投資信託受益証券、投資証券 「（重要な会計方針に係る事項に関する注記）」に記載しております。</p> <p>派生商品評価勘定 「(デリバティブ取引等関係に関する注記)」に記載しております。</p> <p>コール・ローン等の金銭債権及び金銭債務 これらの科目は短期間で決済されるため、帳簿価額は時価と近似していることから、当該帳簿価額を時価としております。</p>	<p>同左</p> <p>・貸借対照表計上額、時価及びその差額 同左</p> <p>・時価の算定方法 投資信託受益証券、投資証券 「（重要な会計方針に係る事項に関する注記）」に記載しております。</p> <p>コール・ローン等の金銭債権及び金銭債務 これらの科目は短期間で決済されるため、帳簿価額は時価と近似していることから、当該帳簿価額を時価としております。</p>
-------------------------	---	--

（有価証券関係に関する注記）

売買目的有価証券

種類	第21期 自 平成28年 8月26日 至 平成29年 2月27日	第22期 自 平成29年 2月28日 至 平成29年 8月25日
	損益に含まれた評価差額（円）	損益に含まれた評価差額（円）
投資信託受益証券	78,990	63,701
投資証券	14,531,647	36,859,576
合計	14,452,657	36,795,875

（デリバティブ取引等関係に関する注記）

取引の時価等に関する事項

(通貨関連)

種類	第21期(平成29年 2月27日現在)				第22期(平成29年 8月25日現在)			
	契約額等(円)		時価(円)	評価損益(円)	契約額等(円)		時価(円)	評価損益(円)
		うち1年超 (円)				うち1年超 (円)		
市場取引以外の取引 為替予約取引								
売建	3,359,400	-	3,365,100	5,700	-	-	-	-
米ドル	3,359,400	-	3,365,100	5,700	-	-	-	-
合計	3,359,400	-	3,365,100	5,700	-	-	-	-

(注)1.時価の算定方法

(1) 為替予約取引

計算期間末日に対顧客先物売買相場の仲値が発表されている外貨については、以下のように評価しております。

イ) 計算期間末日において為替予約の受渡日（以下「当該日」といいます。）の対顧客先物売買相場の仲値が発表されている場合は、当該為替予約は当該仲値で評価しております。

ロ) 計算期間末日において当該日の対顧客先物売買相場の仲値が発表されていない場合は、以下の方法によっております。

- ・ 計算期間末日に当該日を超える対顧客先物売買相場が発表されている場合には、発表されている先物相場のうち当該日に最も近い前後二つの先物相場の仲値をもとに計算しております。
- ・ 計算期間末日に当該日を超える対顧客先物売買相場が発表されていない場合には、当該日に最も近い発表されている対顧客先物売買相場の仲値を用いております。

計算期間末日に対顧客先物売買相場の仲値が発表されていない外貨については、計算期間末日の対顧客電信売買相場の仲値で評価しております。

2. 換算において円未満の端数は切捨てております。

3. 契約額等及び時価の合計欄の金額は、各々の合計金額であります。

上記取引で、ヘッジ会計が適用されているものではありません。

(関連当事者との取引に関する注記)

該当事項はありません。

(1口当たり情報)

項目	第21期 (平成29年 2月27日現在)	第22期 (平成29年 8月25日現在)
1口当たり純資産の額 (1万口当たり)	1.0023円 (10,023円)	1.0257円 (10,257円)

(4) 【附属明細表】

第1 有価証券明細表
株式

該当事項はありません。

株式以外の有価証券

種類	通貨	銘柄	券面総額	評価額	備考
投資信託受益証券	日本円	ユナイテッド日本債券ベビーファンド（適格機関投資家向け）	6,370,152	7,004,619	
投資信託受益証券合計			6,370,152	7,004,619	
投資証券	米ドル	Value Partners Classic Equity Fund	133,213.26	2,308,585.79	
	米ドル小計		133,213.26	2,308,585.79 (253,482,719)	
投資証券合計				253,482,719 (253,482,719)	
合計				260,487,338 (253,482,719)	

（注）投資信託受益証券、投資証券における券面総額欄の数値は、証券数を表示しております。

有価証券明細表注記

（注1）通貨の表示については、その通貨の表記単位で表示しています。

（注2）通貨種類毎の小計欄の（ ）内は邦貨換算額であります。

（注3）合計欄は邦貨額で表示しており、（ ）内は外貨建有価証券の邦貨換算額を内書しています。

（注4）外貨建有価証券の内訳

通貨	銘柄数	組入投資証券 時価比率	合計金額に 対する比率
米ドル	投資証券 1銘柄	100.0%	100.0%

第2 信用取引契約残高明細表

該当事項はありません。

第3 デリバティブ取引及び為替予約取引の契約額等及び時価の状況表

該当事項はありません。

2【ファンドの現況】

以下のファンドの現況は2017年 8月31日現在です。

【純資産額計算書】

資産総額	272,553,295円
負債総額	2,172,295円
純資産総額（ - ）	270,381,000円
発行済口数	260,440,409口
1口当たり純資産額（ / ）	1.0382円

第4【内国投資信託受益証券事務の概要】

（1）名義書換

受益者は、委託会社がやむを得ない事情などにより受益証券を発行する場合を除き、無記名式受益証券から記名式受益証券への変更の請求、記名式受益証券から無記名式受益証券への変更の請求を行なわないものとしします。

（2）受益者に対する特典

該当事項はありません。

（3）譲渡制限の内容

譲渡制限はありません。

受益権の譲渡

- ・受益者は、その保有する受益権を譲渡する場合には、当該受益者の譲渡の対象とする受益権が記載または記録されている振替口座簿に係る振替機関等に振替の申請をするものとしします。
- ・前述の申請のある場合には、振替機関等は、当該譲渡に係る譲渡人の保有する受益権の口数の減少および譲受人の保有する受益権の口数の増加につき、その備える振替口座簿に記載または記録するものとしします。ただし、振替機関等が振替先口座を開設したものでない場合には、譲受人の振替先口座を開設した他の振替機関等（当該他の振替機関等の上位機関を含みます。）に社債、株式等の振替に関する法律の規定にしたがい、譲受人の振替先口座に受益権の口数の増加の記載または記録が行なわれるよう通知するものとしします。
- ・前述の振替について、委託会社は、当該受益者の譲渡の対象とする受益権が記載または記録されている振替口座簿に係る振替機関等と譲受人の振替先口座を開設した振替機関等が異なる場合などにおいて、委託会社が必要と認めたときまたはやむを得ない事情があると判断したときは、振替停止日や振替停止期間を設けることができます。

受益権の譲渡の対抗要件

受益権の譲渡は、振替口座簿への記載または記録によらなければ、委託会社および受託会社に対抗することができません。

（4）受益証券の再発行

受益者は、委託会社がやむを得ない事情などにより受益証券を発行する場合を除き、受益証券の再発行の請求を行なわないものとしします。

（5）受益権の再分割

委託会社は、受託会社と協議のうえ、社債、株式等の振替に関する法律に定めるところにしたがい、一定日現在の受益権を均等に再分割できるものとしします。

（6）質権口記載または記録の受益権の取扱いについて

振替機関等の振替口座簿の質権口に記載または記録されている受益権にかかる収益分配金の支払い、解約請求の受付、解約金および償還金の支払いなどについては、約款の規定によるほか、民法その他の法令などにしたがって取り扱われます。

第二部【委託会社等の情報】

第1【委託会社等の概況】

1【委託会社等の概況】

(1) 資本金の額等

平成29年8月末現在の委託会社の資本金の額：	100,000,000円
委託会社が発行する株式総数：	8,000株
発行済株式総数：	6,470株
最近5年間における資本金の額の増減：	平成25年3月18日に150,000,000円の増資 平成26年9月12日に55,000,000円の増資 平成27年2月27日に160,000,000円の増資 平成28年3月25日に1,420,000,000円の減資 平成28年9月29日に25,000,000円の増資 平成28年12月28日に35,000,000円の増資 平成29年2月24日に42,500,000円の増資 平成29年3月27日に102,500,000円の減資

(2) 委託会社等の機構

平成29年8月末現在、委託会社の機構は次のとおりとなっております。

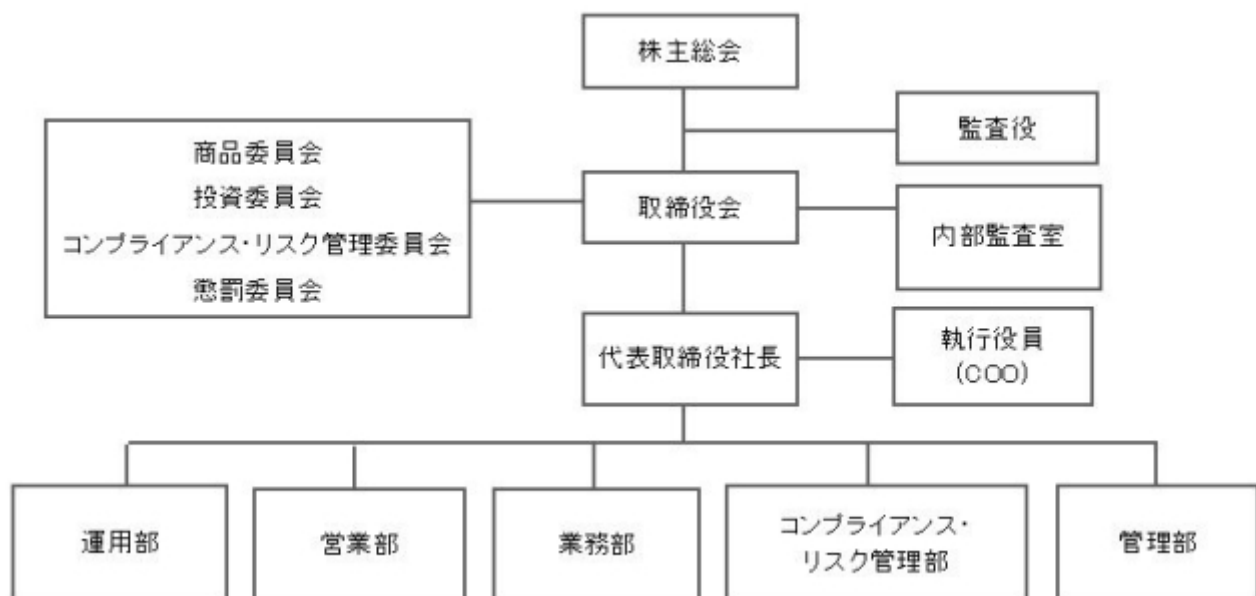
・取締役会

当社の業務執行を決定し、取締役の職務の執行について監督します。3名以上7名以内の取締役で構成され、選任後1年以内に終了する事業年度のうち最終のものに関する定時株主総会の終結の時までを任期とします。取締役会はその決議をもって、取締役社長を定めます。

・各種委員会

委託会社の業務上重要な事項は、取締役会の決議により決定します。取締役会の下部機構として投資委員会、商品委員会、コンプライアンス・リスク管理委員会および懲罰委員会が設置されています。

組織図



平成29年8月末現在

投資運用の意思決定機構

- 投資委員会において、運用部が策定した運用方針・運用計画に関する協議・決定を行います。また、コンプライアンス・リスク管理委員会から提言があった場合には、運用方針・運用計画の見直し方策に関する協議・決定を行います。投資委員会は、代表取締役社長、運用部責任者、各ファンドマネージャーおよび投資判断者、業務部の責任者、コンプライアンス・リスク管理部の責任者、コンプライアンス責任者で構成し、原則として月次で開催されます。

2. 運用部のファンドマネージャーは、投資委員会において決定された運用方針・運用計画に基づいて、資産配分・銘柄選択を決定し売買に関する指図を行い、トレーディング担当者は、これに基づき、売買の執行および取引内容の確認を行います。
3. コンプライアンス・リスク管理委員会において、コンプライアンス・リスク管理部による運用実績評価・パフォーマンス分析に基づき、運用状況の検証を行います。また、必要に応じ、運用方針・運用計画の見直しを投資委員会に提言します。
コンプライアンス・リスク管理委員会は、運用部、営業部、業務部、コンプライアンス・リスク管理部等の責任者、コンプライアンス責任者等で構成し、原則として月次で開催されます。
平成29年8月末現在

2【事業の内容及び営業の概況】

- ・「投資信託及び投資法人に関する法律」に定める投資信託委託会社である委託会社は、証券投資信託の設定を行うとともに、「金融商品取引法」に定める金融商品取引業者として投資信託の運用および投資一任契約に基づく運用（投資運用業）を行っています。また「金融商品取引法」に定める第二種金融商品取引業に係る業務の一部および投資助言業務を行っています。
- ・平成29年8月末現在、委託会社が、運用する投資信託（総ファンド数22本、純資産総額14,239百万円。ただし、親投資信託は除きます。）は以下のとおりです。

ファンドの種類	本数	純資産総額（百万円）
追加型株式投資信託	22	14,239
単位型株式投資信託	0	0
合計	22	14,239

純資産総額の金額については、百万円未満の端数を四捨五入して記載しておりますので、表中の個々の数字の合計と合計欄の数字とは一致しないことがあります。

3【委託会社等の経理状況】

1. 財務諸表の作成方法について

委託会社である日本アジア・アセット・マネジメント株式会社（以下「当社」という。）の財務諸表は、「財務諸表等の用語、様式及び作成方法に関する規則」（昭和38年大蔵省令第59号。以下「財務諸表等規則」という。）並びに同規則第2条の規定に基づき、「金融商品取引業等に関する内閣府令」（平成19年8月6日内閣府令第52号）により作成しております。

2. 監査証明について

当社は、金融商品取引法第193条の2第1項の規定に基づき、事業年度（平成28年4月1日から平成29年3月31日まで）の財務諸表について、新日本有限責任監査法人により監査を受けております。

3. 財務諸表等の適正性を確保するための特段の取組みについて

当社は、財務諸表等の適正性を確保するための特段の取組みを行っております。

具体的には、会計基準等の内容を適切に把握し、変更等についての確に対応することができる体制を整備するため、新日本有限責任監査法人が主催する研修会等に積極的に参加しており、また、会計基準等の情報交換も密に行っております。

(1)【貸借対照表】

（単位：千円）

	前事業年度 (平成28年3月31日)	当事業年度 (平成29年3月31日)
資産の部		
流動資産		
現金及び預金	104,896	153,144
前払費用	6,792	6,034
未収入金	1 67,625	1 80,918
未収委託者報酬	28,305	33,437

未収収益		2,577		7,263
立替金		47,973		42,299
未収消費税等		2,834		2,680
流動資産合計		261,005		325,778
固定資産				
有形固定資産				
建物附属設備（純額）	2	0		0
器具備品（純額）	2	0	2	0
有形固定資産合計		0		0
投資その他の資産				
長期差入保証金		6,772		-
投資その他の資産合計		6,772		-
固定資産合計		6,772		0
資産合計		267,777		325,778
負債の部				
流動負債				
関係会社短期借入金		-		85,000
預り金		11,856		9,697
未払金		11,289		7,189
未払手数料		15,569		18,018
未払費用		1,346		1,452
未払委託調査費		4,079		6,820
未払法人税等		180		180
賞与引当金		5,000		-
流動負債合計		49,321		128,359
固定負債				
資産除去債務		-		3,200
固定負債合計		-		3,200
負債合計		49,321		131,559
純資産の部				
株主資本				
資本金		100,000		100,000
資本剰余金				
その他資本剰余金		286,994		323,456
資本剰余金合計		286,994		323,456
利益剰余金				
その他利益剰余金				
繰越利益剰余金		168,538		229,237
利益剰余金合計		168,538		229,237
株主資本合計		218,456		194,218
純資産合計		218,456		194,218
負債・純資産合計		267,777		325,778

(2) 【損益計算書】

(単位：千円)

	前事業年度 (自 平成27年 4月 1日 至 平成28年 3月31日)		当事業年度 (自 平成28年 4月 1日 至 平成29年 3月31日)	
営業収益				
委託者報酬		252,123		214,286
投資助言報酬		5,993		8,502
運用受託報酬		5,301		1,759
営業収益合計		263,418		224,548
営業費用				
支払手数料	1	125,548	1	107,927

広告宣伝費		1,508		1,112
調査費		34,837		30,871
委託調査費		16,963		22,555
図書費		328		280
委託計算費		1,059		1,049
通信費		2,484	1	1,882
印刷費		4,289		6,717
諸会費		3,440		2,183
営業費用合計		190,459		174,581
一般管理費				
給料・手当	1	140,566		143,116
役員報酬		23,300		23,400
租税公課		550		1,171
不動産賃借料		23,173	1	18,272
退職給付費用	1	3,575		3,950
消耗器具備品費		4,181	1	3,742
機器賃借料		10,146		10,287
法律専門家報酬		25,106		11,828
新人採用費		2,500		-
諸経費		56,864	1	54,177
一般管理費合計		289,964		269,946
営業損失		217,005		219,978
営業外収益				
受取利息		0		0
受取配当金		3,544		-
その他営業外収益		-		38
営業外収益合計		3,544		38
営業外費用				
支払利息	1	242	1	1,213
為替差損		2		212
株式交付費		115		-
その他営業外費用		361		-
営業外費用合計		721		1,426
経常損失		214,182		221,366
特別利益				
投資有価証券売却益	1	14,568		-
資産除去債務履行差額		-		2,100
特別利益合計		14,568		2,100
特別損失				
投資有価証券売却損	1	28,160		-
和解損失金		-		80,000
固定資産除却損		-		0
減損損失		-	2	10,709
特別損失合計		28,160		90,709
税引前当期純損失		227,774		309,976
法人税、住民税及び事業税		59,236		80,738
当期純損失		168,538		229,237

(3) 【株主資本等変動計算書】

前事業年度（自 平成27年4月1日 至 平成28年3月31日）

（単位：千円）

	株主資本						株主資本	純資産 合計
	資本金	資本剰余金			利益剰余金			
		その他資本	資本剰余金	その他 利益剰余金	利益剰余金			

		資本準備金	剰余金	合計	繰越利益 剰余金	合計	合計	
当期首残高	1,520,000	490,000	-	490,000	1,623,005	1,623,005	386,994	386,994
当期変動額								
減資	1,420,000		1,420,000	1,420,000				-
準備金から剰余金 への振替		490,000	490,000	-				-
欠損填補			1,623,005	1,623,005	1,623,005	1,623,005		-
当期純損失（ ）					168,538	168,538	168,538	168,538
株主資本以外の項目 の当期変動額 （純額）								-
当期変動額合計	1,420,000	490,000	286,994	203,005	1,454,467	1,454,467	168,538	168,538
当期末残高	100,000	-	286,994	286,994	168,538	168,538	218,456	218,456

当事業年度（自 平成28年4月1日 至 平成29年3月31日）

（単位：千円）

	株主資本							純資産 合計
	資本金	資本剰余金			利益剰余金		株主資本 合計	
		資本準備金	その他資本 剰余金	資本剰余金 合計	その他 利益剰余金 繰越利益 剰余金	利益剰余金 合計		
当期首残高	100,000	-	286,994	286,994	168,538	168,538	218,456	218,456
当期変動額								
増資	102,500	102,500		102,500			205,000	205,000
減資	102,500		102,500	102,500			-	-
準備金から剰余金 への振替		102,500	102,500	-				-
欠損填補			168,538	168,538	168,538	168,538	-	-
当期純損失（ ）					229,237	229,237	229,237	229,237
株主資本以外の項目 の当期変動額 （純額）								-
当期変動額合計	-	-	36,461	36,461	60,699	60,699	24,237	24,237
当期末残高	100,000	-	323,456	323,456	229,237	229,237	194,218	194,218

[重要な会計方針]

1．固定資産の減価償却の方法

(1) 有形固定資産

定率法を採用しております。

2．外貨建の資産及び負債の本邦通貨への換算基準

外貨建金銭債権債務は、決算日の直物為替相場により円貨に換算し、換算差額は損益として処理しております。

3．引当金の計上基準

(1) 賞与引当金

従業員賞与の支払に備えるため、支給見込額に基づき計上しております。

4. その他財務諸表作成のための基本となる重要な事項

(1) 消費税等の会計処理

消費税等の会計処理は、税抜方式によっております。

(2) 連結納税制度の適用

当社の親会社である日本アジアグループ株式会社を連結親法人とした連結納税制度を適用しております。

[注記事項]

(貸借対照表関係)

前事業年度 (平成28年3月31日)	当事業年度 (平成29年3月31日)
1 各科目に含まれている関係会社に対するものは次の通りであります。 未収入金 64,987千円	1 各科目に含まれている関係会社に対するものは次の通りであります。 未収入金 80,918千円
2 有形固定資産の減価償却累計額は次の通りであります。 建物附属設備 163千円 器具備品 190千円	2 有形固定資産の減価償却累計額は次の通りであります。 器具備品 37千円

(損益計算書関係)

前事業年度 (自平成27年4月1日 至平成28年3月31日)	当事業年度 (自平成28年4月1日 至平成29年3月31日)						
1 各科目に含まれている関係会社に対するものは次の通りであります。 営業取引による取引高 34,628千円 営業取引以外の取引による取引高 28,784千円	1 各科目に含まれている関係会社に対するものは次の通りであります。 営業取引による取引高 43,121千円 営業取引以外の取引による取引高 1,213千円						
2 -	2 当事業年度において、当社は以下の資産について減損損失を計上しました。 <table border="1" data-bbox="735 1413 1329 1630"> <thead> <tr> <th>場 所</th> <th>用 途</th> <th>種 類</th> </tr> </thead> <tbody> <tr> <td>本社(東京都中央区)</td> <td>事業用資産</td> <td>建物附属設備、器具備品、資産除去債務対応資産</td> </tr> </tbody> </table> <p>当社は、投資運用業を行う単一の事業を行っており、全体を一つのキャッシュ・フロー生成単位としてグルーピングしております。</p> <p>継続的に営業損失を計上しており、投資額の将来の回収も見込めないため、帳簿価額を回収可能額まで減額し、当該減少額を減損損失として特別損失に計上(10,709千円)しております。その内訳は、建物附属設備5,200千円、器具備品2,309千円、資産除去債務対応資産3,200千円であります。</p> <p>なお、回収可能価額は使用価値(備忘価額)により測定しております。</p>	場 所	用 途	種 類	本社(東京都中央区)	事業用資産	建物附属設備、器具備品、資産除去債務対応資産
場 所	用 途	種 類					
本社(東京都中央区)	事業用資産	建物附属設備、器具備品、資産除去債務対応資産					

（株主資本等変動計算書関係）

前事業年度（自 平成27年4月1日 至 平成28年3月31日）

発行済株式の種類及び総数に関する事項

（単位：株）

株式の種類	当事業年度 期首株式数	当事業年度 増加株式数	当事業年度 減少株式数	当事業年度末 株式数
普通株式	6,060	-	-	6,060

当事業年度（自 平成28年4月1日 至 平成29年3月31日）

発行済株式の種類及び総数に関する事項

（単位：株）

株式の種類	当事業年度 期首株式数	当事業年度 増加株式数	当事業年度 減少株式数	当事業年度末 株式数
普通株式	6,060	410	-	6,470

（注）増加数の内訳は次のとおりであります。

株主割当増資（新株の発行）による増加

410株

（金融商品関係）

1. 金融商品の状況に関する事項

(1) 金融商品に対する取組方針

当社は、現状、資金運用については短期的な預金等を中心に行っております。また、銀行等金融機関からの借入による資金調達は行っておりません。当社は、デリバティブ取引は行っておりません。

(2) 金融商品の内容及びそのリスク並びにリスク管理体制

営業債権である未収委託者報酬及び未収収益並びに立替金は、顧客の信用リスクに晒されています。当該リスクに関しては、経理規程に従い、常に取引先毎の残高を把握し、管理に万全を期す体制をとっております。

営業債務である未払手数料は、1年以内の支払期日であります。

(3) 金融商品の時価等に関する事項についての補足説明

金融商品の時価には、市場価格に基づく価額のほか、市場価格がない場合には合理的に算定された価額が含まれております。当該価額の算定においては変動要因を織り込んでいるため、異なる前提条件等を採用することにより、当該価額が変動することもあります。

2. 金融商品の時価等に関する事項

貸借対照表計上額、時価及びこれらの差額については、次のとおりであります。

前事業年度（平成28年3月31日）

（単位：千円）

	貸借対照表計上額 ()	時 価 ()	差 額
(1) 現金及び預金	104,896	104,896	-
(2) 未収入金	67,625	67,625	-
(3) 未収委託者報酬	28,305	28,305	-
(4) 立替金	47,973	47,973	-
(5) 未払手数料	(15,569)	(15,569)	-

当事業年度（平成29年3月31日）

（単位：千円）

	貸借対照表計上額 ()	時 価 ()	差 額
(1) 現金及び預金	153,144	153,144	-
(2) 未収入金	80,918	80,918	-
(3) 未収委託者報酬	33,437	33,437	-
(4) 立替金	42,299	42,299	-

(5) 未払手数料	(18,018)	(18,018)	-
(6) 関係会社短期借入金	(85,000)	(85,000)	

() 負債に計上されているものは、() で示しています。

(注) 1. 金融商品の時価の算定方法に関する事項

- (1) 現金及び預金、(2) 未収入金、(3) 未収委託者報酬、(4) 立替金、(5) 未払手数料、
(6) 関係会社短期借入金

これらは短期間で決済されるため、時価は帳簿価額にほぼ等しいことから当該帳簿価額によっております。

2. 金銭債権の決算日後の償還予定額

前事業年度(平成28年3月31日) (単位:千円)

	1年以内
現金及び預金	104,896
未収入金	67,625
未収委託者報酬	28,305
立替金	47,973
合計	248,801

当事業年度(平成29年3月31日) (単位:千円)

	1年以内
現金及び預金	153,144
未収入金	80,918
未収委託者報酬	33,437
立替金	42,299
合計	309,800

3. 金銭債務の決算日後の返済予定額

前事業年度(平成28年3月31日) (単位:千円)

	1年以内
未払手数料	15,569
合計	15,569

当事業年度(平成29年3月31日) (単位:千円)

	1年以内
未払手数料	18,018
関係会社短期借入金	85,000
合計	103,018

(有価証券関係)

該当事項はありません。

(デリバティブ取引関係)

当社はデリバティブ取引を利用していないため、該当事項はありません。

(退職給付関係)

1. 採用している退職給付制度の概要

当社は確定拠出年金制度を採用しております。

2. 退職給付費用に関する事項

(単位:千円)

	前事業年度 (自 平成27年4月1日 至 平成28年3月31日)	当事業年度 (自 平成28年4月1日 至 平成29年3月31日)

確定拠出年金への掛金支払額	3,575	3,950
合計	3,575	3,950

(税効果会計関係)

1. 繰延税金資産及び繰延税金負債の発生の主な原因別の内訳

(単位：千円)

	前事業年度 (平成28年3月31日)	当事業年度 (平成29年3月31日)
繰延税金資産		
繰越欠損金	500,155	275,561
未確定債務	2,439	1,274
減損損失	5,477	3,790
賞与引当金	1,543	-
資産除去債務	1,929	979
その他	(745)	247
繰延税金資産小計	510,798	281,853
評価性引当金	(510,798)	(281,853)
繰延税金資産合計	-	-
繰延税金負債	-	-
繰延税金資産の純額	-	-

2. 法定実効税率と税効果会計適用後の法人税等の負担率との差異の原因となった主要な項目別の内訳
税引前当期純損失を計上したため、記載しておりません。

(資産除去債務関係)

前事業年度(自平成27年4月1日 至平成28年3月31日)
該当事項はありません。

当事業年度(自平成28年4月1日 至平成29年3月31日)

1. 資産除去債務のうち貸借対照表に計上しているもの
当該資産除去債務の総額の増減

	当事業年度 (自平成28年4月1日 至平成29年3月31日)
期首残高	- 千円
その他の増減額(は減少)	3,200千円
期末残高	3,200千円

2. 資産除去債務のうち貸借対照表に計上していないもの
該当事項はありません。

(セグメント情報等)

[セグメント情報]

当社は、投資運用業の単一セグメントであるため、記載を省略しております。

[関連情報]

1. 製品及びサービスごとの情報

損益計算書で委託者報酬及び運用受託報酬等区分して記載しております。

2. 地域ごとの情報

(1) 営業収益

内国籍投資信託又は本邦顧客からの営業収益が損益計算書の営業収益の90%を超えるため、記載を省略しております。

(2) 有形固定資産

有形固定資産の重要性が乏しいため、記載を省略しております。

3. 主要な顧客ごとの情報

外部顧客への営業収益のうち、損益計算書の営業収益の10%以上を占める相手先がないため、記載はありません。

[報告セグメントごとの固定資産の減損損失に関する情報]

当社は、投資運用業の単一セグメントであるため、記載を省略しております。

[報告セグメントごとののれん償却額及び未償却残高に関する情報]

該当事項はありません。

[報告セグメントごとの負ののれん発生益に関する情報]

該当事項はありません。

(関連当事者情報)

1. 関連当事者との取引

(1) 親会社等

前事業年度（自 平成27年4月1日 至 平成28年3月31日）

種類	会社等の名称	住所	資本金 又は 出資金	事業の 内容又は 職業	議決権等 の所有（被 所有）割合	関連当事 者との関 係	取引の 内容	取引 金額	科目	期末 残高
親会社	日本アジアグループ(株)	東京都千代田区	3,995 百万円	投資事業	被所有 間接 100%	連結納税	連結納税に伴う受取予定額	59,416	未収入金	64,987
	日本アジア証券(株)	東京都中央区	4,400 百万円	証券業	被所有 直接 100%	役員の兼任 資金の借入 投資有価証券の譲渡	資金の借入	50,000	-	-
							借入金利息（注2）	242	-	-
							投資有価証券売却（注3）			
							売却代金	114,568	-	-
売却益	14,568	-	-							
投資有価証券売却（注4）										
売却代金	40,612	-	-							
売却損	13,974	-	-							

(注) 1. 上記金額のうち、取引金額には消費税等は含まれておりません。

2. 市場金利を勘案して合理的に決定しております。

3. 有価証券の売却価額は、独立した第三者による株価評価書を勘案して決定しており、支払条件は一括現金払であります。

4. 有価証券の売却価額は、直近の取引事例に基づいて決定しており、支払条件は一括現金払であります。

当事業年度（自 平成28年4月1日 至 平成29年3月31日）

種類	会社等の名称	住所	資本金 又は 出資金	事業の 内容又は 職業	議決権等 の所有（被 所有）割合	関連当事 者との関 係	取引の 内容	取引 金額	科目	期末 残高
親会社	日本アジアグループ(株)	東京都千代田区	3,995 百万円	投資事業	被所有 間接 100%	連結納税	連結納税に伴う受取予定額	80,918	未収入金	80,918
	日本アジア証券(株) (注3)	東京都中央区	4,400 百万円	証券業	被所有 直接 100%	役員の兼任 資金の借入	株主割当による新株発行 資金の借入 借入金利息 (注2)	120,000 85,000 845	- - -	- - -
	日本アジアファイナンシャルサービス(株) (注4)	東京都中央区	70 百万円	コンサルティングサービス	被所有 直接 100%	役員の兼任 資金の借入	株主割当による新株発行 資金の借入 借入金利息 (注2)	85,000 85,000 368	- 関係会社短期借入金 -	- 85,000 -

(注) 1. 上記金額のうち、取引金額には消費税等は含まれておりません。

2. 市場金利を勘案して合理的に決定しております。

3. 日本アジア証券(株)は、平成29年2月1日に当社株式の全株を売却したことにより、当社の親会社に該当しなくなったため、取引金額には関連当事者であった期間の金額を、期末残高には関連当事者でなくなった時点での残高を記載しております。

4. 日本アジアファイナンシャルサービス(株)は、平成29年2月1日に当社の親会社に該当することとなったため、取引金額には親会社である期間の金額を、期末残高には当事業年度末の残高を記載しております。

2. 親会社又は重要な関連会社に関する注記

親会社情報

日本アジアグループ(株) (東京証券取引所に上場)

日本アジア証券(株) (非上場)

日本ファイナンシャルサービス(株) (非上場)

(1株当たり情報)

	前事業年度 (自 平成27年4月1日 至 平成28年3月31日)	当事業年度 (自 平成28年4月1日 至 平成29年3月31日)
1株当たり純資産額	36,048円	30,018円
1株当たり当期純損失金額	27,811円	37,194円

(注) 1. 潜在株式調整後1株当たり当期純利益金額については、1株当たり当期純損失であり、また、潜在株式が存在しないため記載しておりません。

2. 1株当たり当期純損失の算定上の基礎は、以下のとおりであります。

	前事業年度 (自 平成27年4月1日 至 平成28年3月31日)	当事業年度 (自 平成28年4月1日 至 平成29年3月31日)
当期純損失	168,538千円	229,237千円
普通株式に帰属しない金額	-	-
普通株式に係る当期純損失	168,538千円	229,237千円
普通株式の期中平均株式数	6,060株	6,163株

（重要な後発事象）

該当事項はありません。

4【利害関係人との取引制限】

委託会社は、「金融商品取引法」の定めるところにより、利害関係人との取引について、次に掲げる行為が禁止されています。

- (1) 自己またはその取締役もしくは執行役との間における取引を行なうことを内容とした運用を行なうこと（投資者の保護に欠け、もしくは取引の公正を害し、または金融商品取引業の信用を失墜させるおそれがないものとして内閣府令で定めるものを除きます。）。
- (2) 運用財産相互間において取引を行なうことを内容とした運用を行なうこと（投資者の保護に欠け、もしくは取引の公正を害し、または金融商品取引業の信用を失墜させるおそれがないものとして内閣府令で定めるものを除きます。）。
- (3) 通常の取引の条件と異なる条件であって取引の公正を害するおそれのある条件で、委託会社の親法人等（委託会社の総株主等の議決権の過半数を保有していることその他の当該金融商品取引業者と密接な関係を有する法人その他の団体として政令で定める要件に該当する者をいいます。以下（4）、（5）において同じ。）または子法人等（委託会社が総株主等の議決権の過半数を保有していることその他の当該金融商品取引業者と密接な関係を有する法人その他の団体として政令で定める要件に該当する者をいいます。以下同じ。）と有価証券の売買その他の取引または金融デリバティブ取引を行なうこと。
- (4) 委託会社の親法人等または子法人等の利益を図るため、その行なう投資運用業に関して運用の方針、運用財産の額もしくは市場の状況に照らして不必要な取引を行なうことを内容とした運用を行なうこと。
- (5) 上記（3）、（4）に掲げるもののほか、委託会社の親法人等または子法人等が関与する行為であって、投資者の保護に欠け、もしくは取引の公正を害し、または金融商品取引業の信用を失墜させるおそれのあるものとして内閣府令で定める行為。

5【その他】

(1) 定款の変更

委託会社の定款の変更に関しては、株主総会の決議が必要です。

(2) 訴訟事件その他の重要事項

委託会社に重要な影響を与えた事実、または与えると予想される訴訟事件などは発生していません。

第2【その他の関係法人の概況】

1【名称、資本金の額及び事業の内容】

(1) 受託会社

名 称	資本金の額 (平成29年3月末現在)	事業の内容
野村信託銀行株式会社	35,000百万円	銀行法に基づき銀行業を営むとともに、金融機関の信託業務の兼営等に関する法律に基づき信託業務を営んでいます。

(2) 販売会社

名 称	資本金の額 (平成29年3月末現在)	事業の内容
藍澤証券株式会社	8,000百万円	
安藤証券株式会社	2,280百万円	
S M B C 日興証券株式会社	10,000百万円	
株式会社 S B I 証券	48,323百万円	

おきぎん証券株式会社	1,128百万円	金融商品取引法に定める第一種金融商品取引業を営んでいます。
立花証券株式会社	6,695百万円	
日本アジア証券株式会社	4,400百万円	
フィリップ証券株式会社	950百万円	
マネックス証券株式会社	12,200百万円	
楽天証券株式会社	7,495百万円	
株式会社西京銀行	17,940百万円	銀行法に基づき銀行業を営んでいます。
株式会社東和銀行	38,653百万円	

2【関係業務の概要】

(1) 受託会社

ファンドの信託財産に属する有価証券の管理・計算事務などを行いません。

(2) 販売会社

日本におけるファンドの募集、解約、収益分配金および償還金の取扱いなどを行いません。

3【資本関係】

(1) 受託会社

該当事項はありません。

(2) 販売会社

該当事項はありません。

第3【参考情報】

ファンドについては、当計算期間において以下の書類が提出されております。

提出年月日	提出書類
平成29年 5月26日	有価証券届出書
平成29年 5月26日	有価証券報告書

独立監査人の監査報告書

平成29年6月19日

日本アジア・アセット・マネジメント株式会社

取締役会 御中

新日本有限責任監査法人

指定有限責任社員 公認会計士 湯 浅 信 好 印
業務執行社員

当監査法人は、金融商品取引法第193条の2第1項の規定に基づく監査証明を行うため、「委託会社等の経理状況」に掲げられている日本アジア・アセット・マネジメント株式会社の平成28年4月1日から平成29年3月31日までの第18期事業年度の財務諸表、すなわち、貸借対照表、損益計算書、株主資本等変動計算書、重要な会計方針及びその他の注記について監査を行った。

財務諸表に対する経営者の責任

経営者の責任は、我が国において一般に公正妥当と認められる企業会計の基準に準拠して財務諸表を作成し適正に表示することにある。これには、不正又は誤謬による重要な虚偽表示のない財務諸表を作成し適正に表示するために経営者が必要と判断した内部統制を整備及び運用することが含まれる。

監査人の責任

当監査法人の責任は、当監査法人が実施した監査に基づいて、独立の立場から財務諸表に対する意見を表明することにある。当監査法人は、我が国において一般に公正妥当と認められる監査の基準に準拠して監査を行った。監査の基準は、当監査法人に財務諸表に重要な虚偽表示がないかどうかについて合理的な保証を得るために、監査計画を策定し、これに基づき監査を実施することを求めている。

監査においては、財務諸表の金額及び開示について監査証拠を入手するための手続が実施される。監査手続は、当監査法人の判断により、不正又は誤謬による財務諸表の重要な虚偽表示のリスクの評価に基づいて選択及び適用される。財務諸表監査の目的は、内部統制の有効性について意見表明するためのものではないが、当監査法人は、リスク評価の実施に際して、状況に応じた適切な監査手続を立案するために、財務諸表の作成と適正な表示に関連する内部統制を検討する。また、監査には、経営者が採用した会計方針及びその適用方法並びに経営者によって行われた見積りの評価も含め全体としての財務諸表の表示を検討することが含まれる。

当監査法人は、意見表明の基礎となる十分かつ適切な監査証拠を入手したと判断している。

監査意見

当監査法人は、上記の財務諸表が、我が国において一般に公正妥当と認められる企業会計の基準に準拠して、日本アジア・アセット・マネジメント株式会社の平成29年3月31日現在の財政状態及び同日をもって終了する事業年度の経営成績をすべての重要な点において適正に表示しているものと認める。

利害関係

会社と当監査法人又は業務執行社員との間には、公認会計士法の規定により記載すべき利害関係はない。

以 上

(注)1.上記は、当社が、監査報告書の原本に記載された事項を電子化したものであり、その原本は当社が別途保管しております。

2. X B R L データは監査の対象には含まれていません。

独立監査人の監査報告書

平成29年10月13日

日本アジア・アセット・マネジメント株式会社

取締役会 御中

新日本有限責任監査法人

指定有限責任社員 公認会計士 湯 浅 信 好 印
業務執行社員

当監査法人は、金融商品取引法第193条の2第1項の規定に基づく監査証明を行うため、「ファンドの経理状況」に掲げられているディープリサーチ・チャイナ・ファンドの平成29年2月28日から平成29年8月25日までの第22期計算期間の財務諸表、すなわち、貸借対照表、損益及び剰余金計算書、注記表並びに附属明細表について監査を行った。

財務諸表に対する経営者の責任

経営者の責任は、我が国において一般に公正妥当と認められる企業会計の基準に準拠して財務諸表を作成し適正に表示することにある。これには、不正又は誤謬による重要な虚偽表示のない財務諸表を作成し適正に表示するために経営者が必要と判断した内部統制を整備及び運用することが含まれる。

監査人の責任

当監査法人の責任は、当監査法人が実施した監査に基づいて、独立の立場から財務諸表に対する意見を表明することにある。当監査法人は、我が国において一般に公正妥当と認められる監査の基準に準拠して監査を行った。監査の基準は、当監査法人に財務諸表に重要な虚偽表示がないかどうかについて合理的な保証を得るために、監査計画を策定し、これに基づき監査を実施することを求めている。

監査においては、財務諸表の金額及び開示について監査証拠を入手するための手続が実施される。監査手続は、当監査法人の判断により、不正又は誤謬による財務諸表の重要な虚偽表示のリスクの評価に基づいて選択及び適用される。財務諸表監査の目的は、内部統制の有効性について意見表明するためのものではないが、当監査法人は、リスク評価の実施に際して、状況に応じた適切な監査手続を立案するために、財務諸表の作成と適正な表示に関連する内部統制を検討する。また、監査には、経営者が採用した会計方針及びその適用方法並びに経営者によって行われた見積りの評価も含め全体としての財務諸表の表示を検討することが含まれる。

当監査法人は、意見表明の基礎となる十分かつ適切な監査証拠を入手したと判断している。

監査意見

当監査法人は、上記の財務諸表が、我が国において一般に公正妥当と認められる企業会計の基準に準拠して、ディープリサーチ・チャイナ・ファンドの平成29年8月25日現在の信託財産の状態及び同日をもって終了する計算期間の損益の状況をすべての重要な点において適正に表示しているものと認める。

利害関係

日本アジア・アセット・マネジメント株式会社及びファンドと当監査法人又は業務執行社員との間には、公認会計士法の規定により記載すべき利害関係はない。

以 上

(注)1. 上記は、当社が、監査報告書の原本に記載された事項を電子化したものであり、その原本は当社が別途保管しております。

2. X B R L データは監査の対象には含まれていません。