

## 【表紙】

【提出書類】	訂正有価証券届出書
【提出先】	関東財務局長殿
【提出日】	2024年4月12日提出
【発行者名】	野村アセットマネジメント株式会社
【代表者の役職氏名】	C E O兼代表取締役社長 小池 広靖
【本店の所在の場所】	東京都江東区豊洲二丁目2番1号
【事務連絡者氏名】	松井 秀仁
【電話番号】	03-6387-5000
【届出の対象とした募集（売出）内国投資 信託受益証券に係るファンドの名称】	野村ファンドラップ外国株 Aコース
【届出の対象とした募集（売出）内国投資 信託受益証券の金額】	野村ファンドラップ外国株 Bコース 野村ファンドラップ外国株 Aコース 2兆円を上限とします。 野村ファンドラップ外国株 Bコース 2兆円を上限とします。
【縦覧に供する場所】	該当事項はありません。

## 1【有価証券届出書の訂正届出書の提出理由】

本日、有価証券報告書を提出いたしましたので、2023年10月13日付をもって提出した有価証券届出書（以下「原届出書」といいます。）の関係情報を更新するため、また、記載事項の一部に変更がありますので本訂正届出書を提出するものです。

## 2【訂正の内容】

原届出書の下記の記載事項につきましては内容を更新・訂正いたします。

第二部ファンド情報 第1ファンドの状況 5運用状況  
第二部ファンド情報 第3ファンドの経理状況

また、それ以外の訂正事項につきましては、＜訂正前＞および＜訂正後＞に記載している下線部\_\_は訂正部分を示し、＜更新後＞の記載事項は原届出書の更新後の内容を示します。

## 第二部【ファンド情報】

## 第1【ファンドの状況】

## 1 ファンドの性格

## (3) ファンドの仕組み

## &lt;更新後&gt;

委託会社の概況(2024年2月末現在)

## ・名称

野村アセットマネジメント株式会社

## ・資本金の額

17,180百万円

## ・会社の沿革

1959年12月1日

野村証券投資信託委託株式会社として設立

1997年10月1日

投資顧問会社である野村投資顧問株式会社と合併して野村  
アセット・マネジメント投信株式会社に商号を変更

2000年11月1日

野村アセットマネジメント株式会社に商号を変更

## ・大株主の状況

名称	住所	所有株式数	比率
野村ホールディングス株式会社	東京都中央区日本橋1-13-1	5,150,693株	100%

## 2 投資方針

## (1) 投資方針

## &lt;更新後&gt;

[1]信託財産の中長期的な成長を目標に運用を行いません。

日本を除く世界の株式市場のパフォーマンスを中長期的に上回る投資成果を目指して運用を行いません。

[2] 野村フィデューシャリー・リサーチ&コンサルティング株式会社（NFRC）が行なう投資信託証券の評価等による助言に基づき、定性評価・定量評価等を勘案し、世界の株式の運用において優れていると判断した投資信託証券に分散投資を行いません。

投資信託証券への投資にあたっては、指定投資信託証券の中から、定性評価、定量評価等を勘案して選択した投資信託証券に分散投資を行なうことを基本とします。

なお、組入投資信託証券については適宜見直しを行いません。

[3]投資信託証券への投資は、高位を維持することを基本とします。

投資信託証券への投資を通じて、実質的な株式(当該投資信託証券が実質的に保有する株式を勘案します。)の組入れが高位となることを目途として、投資信託証券への投資を行なうことを基本とします。

[4] 「Bコース」はMSCIオール・カンントリー・ワールド・インデックス（除く日本、税引後配当込み、円換算ベース）をベンチマークとします。なお「Aコース」についてはMSCIオール・カンントリー・ワールド・インデックス（除く日本、税引後配当込み、円ヘッジベース）を参考指数とします。

「MSCIオール・カンントリー・ワールド・インデックス（除く日本、税引後配当込み、円換算ベース）」は、MSCI All Country World Index ex Japanをもとに、委託会社が円換算したものです。

#### 指数の著作権等について

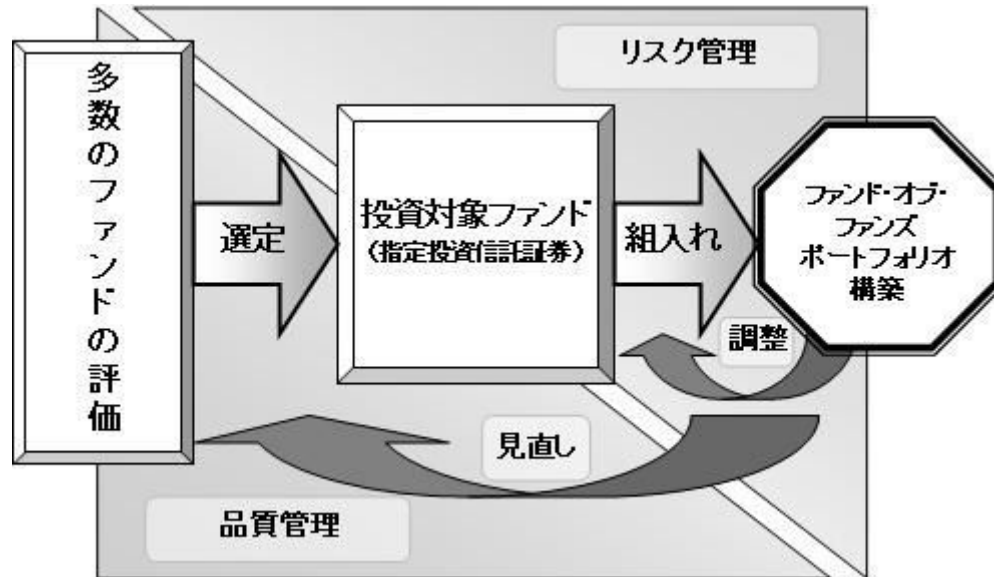
MSCIオール・カンントリー・ワールド・インデックスは、MSCIが開発した指数です。同指数に対する著作権、知的所有権その他一切の権利はMSCIに帰属します。またMSCIは、同指数の内容を変更する権利および公表を停止する権利を有しています。

[5]投資対象ファンドの選定やポートフォリオ構築に際しては、定性評価を重視し、ファンド間の投資手

法の違いにも着目して、幅広い収益機会を追求できるよう、配慮します。

- [6]投資対象ファンドとファンド全体のリスク特性の状況を絶えずモニターし、継続的に投資比率を調整します。また、投資対象ファンドを適宜見直すことで、全体的な品質の維持・向上を目指します。運用体制、運用プロセス、情報開示等の観点から、定性的に評価するファンドの期待度・信頼度をいいます。

[ファンド・オブ・ファンズの運用プロセス(イメージ図)]



資金動向、市況動向等によっては上記のような運用ができない場合があります。

(参考)野村フィデューシャリー・リサーチ&コンサルティング株式会社 (NFRC) について

野村フィデューシャリー・リサーチ&コンサルティング株式会社 (NFRC) は、投資信託、年金運用機関、オルタナティブ(代替)投資商品など、様々な運用商品・運用機関の分析・評価を主たる業務とする、野村グループの投資顧問会社です。

## （２）投資対象

### <更新後>

世界の株式に実質的に投資する投資信託証券を主要投資対象とします。

各ファンドは、主として、世界の株式（新興国の企業の発行する株式（新興国株式）を含みます。）を実質的な投資対象とする投資信託証券に投資します。

なお、デリバティブの直接利用は行ないません。

各ファンドが投資する投資信託証券は、外貨建資産の為替ヘッジ方針について、各々以下のものに限定することを基本とします。

#### [Aコース]

実質的な外貨建資産について、為替ヘッジ（新興国通貨等に対する先進国通貨等による代替ヘッジを含みます。）を行なうことを基本とするもの。

実質的な外貨建資産の通貨配分の如何に関わらず、原則として当該投資信託または当該投資信託が組入れるマザーファンドのベンチマークの通貨配分をベースに対円で為替ヘッジ（新興国通貨等に対する先進国通貨等による代替ヘッジを含みます。）を行なうことを基本とするもの。

上記に類するもの。

#### [Bコース]

実質的な外貨建資産について、為替ヘッジを行なわないことを基本とするもの。

上記に類するもの。

世界の株式を投資対象とする円建てあるいは外貨建ての上場投資信託証券（ETF）に投資する場合があります。Aコースにおいて外貨建てのETFに投資する場合には、原則として当該ETFを通じて実質的に保有する外貨建資産に対して、当該ETFの対象指数やベンチマークの通貨配分をベースに為替ヘッジ（新興国通貨等に対する先進国通貨等による代替ヘッジを含みます。）を行なうなど為替変動リスクの低減を図ることを基本とします。

各ファンドは、各々以下に示す投資信託証券（「指定投資信託証券」といいます。）を主要投資対象と

します。

Aコースの指定投資信託証券	Bコースの指定投資信託証券
グローバル・エクイティ（除く日本）・ファンドF（適格機関投資家専用）	グローバル・エクイティ（除く日本）・ファンドFB（適格機関投資家専用）
野村DFA海外株式バリュートファンドF（適格機関投資家専用）	野村DFA海外株式バリュートファンドFB（適格機関投資家専用）
ウィリアム・ブレア・グローバル・リーダーズ（除く日本）F（適格機関投資家専用）	ウィリアム・ブレア・グローバル・リーダーズ（除く日本）FB（適格機関投資家専用）
野村ウエリントン・グローバル・オポチュニスティック・バリュート（除く日本）F（適格機関投資家専用）	野村ウエリントン・グローバル・オポチュニスティック・バリュート（除く日本）FB（適格機関投資家専用）
ノムラ・マルチ・マネージャーズ・ファンド - 外国株式F < 外国籍投資信託 >	ノムラ・マルチ・マネージャーズ・ファンド - 外国株式FB < 外国籍投資信託 >
NKグローバル株式アクティブファンドF（適格機関投資家専用）	NKグローバル株式アクティブファンドFB（適格機関投資家専用）
ティー・ロウ・プライス 海外株式ファンドF（適格機関投資家専用）	ティー・ロウ・プライス 海外株式ファンドFB（適格機関投資家専用）
ノムラ・ワールド（除く日本）エクイティ・ファンドF < 外国籍投資信託 >	ノムラ・ワールド（除く日本）エクイティ・ファンドFB < 外国籍投資信託 >
iシェアーズ MSCI ACWI ETF < 外国籍投資信託 >	
iシェアーズ・エッジMSCIワールド・クオリティ・ファクターUCITS ETF < 外国籍投資法人 >	
インベスコ QQQ信託シリーズ1 < 外国籍投資信託 >	
ノムラ - アカディアン新興国株ファンドF（適格機関投資家専用）	ノムラ - アカディアン新興国株ファンドFB（適格機関投資家専用）
GIMエマージング株式フォーカスF（適格機関投資家専用）	GIMエマージング株式フォーカスFB（適格機関投資家専用）
ティー・ロウ・プライス 新興国ディスカバリー株式ファンドF（適格機関投資家専用）	ティー・ロウ・プライス 新興国ディスカバリー株式ファンドFB（適格機関投資家専用）
ノムラ・マルチ・マネージャーズ・ファンド - 新興国株式FC < 外国籍投資信託 >	ノムラ・マルチ・マネージャーズ・ファンド - 新興国株式FD < 外国籍投資信託 >

上記は2024年4月12日現在の指定投資信託証券の一覧です。今後、上記指定投資信託証券の一部が、名称変更となる場合、または繰上償還等により指定投資信託証券から除外される場合、あるいは、ここに記載された以外の投資信託証券が新たに指定投資信託証券に追加となる場合等があります。

指定投資信託証券の名称について「（適格機関投資家専用）」の部分を省略して記載する場合があります。

上記指定投資信託証券は世界の株式を実質的な投資対象とする指定投資信託証券であり、同一行にある指定投資信託証券（例えば「グローバル・エクイティ（除く日本）・ファンドF」と「グローバル・エクイティ（除く日本）・ファンドFB」）は、為替ヘッジ方針が異なるのみで、その他の実質的な運用方針は基本的に同一のものであります。

これら二つの指定投資信託証券をまとめて、例えば「グローバル・エクイティ（除く日本）・ファンドF/FB」

と表記する場合があります。

為替ヘッジ、収益配分方針については以下の通りとなります。

	Aコース	Bコース
	為替ヘッジあり	為替ヘッジなし
分配なし	F	FB
分配あり	FC	FD

#### 投資の対象とする資産の種類(約款第17条)

この信託において投資の対象とする資産の種類は、次に掲げるものとします。

1. 次に掲げる特定資産（「特定資産」とは、投資信託及び投資法人に関する法律第2条第1項で定めるものをいいます。以下同じ。）
  - イ．有価証券
  - ロ．約束手形（イに掲げるものに該当するものを除きます。）
  - ハ．金銭債権（イ及びロに掲げるものに該当するものを除きます。）
2. 次に掲げる特定資産以外の資産
  - イ．為替手形

#### 有価証券の指図範囲(約款第18条第1項)

委託者は、信託金を、主として別に定める投資信託証券(以下「指定投資信託証券」といいます。)のほか、次の有価証券(金融商品取引法第2条第2項の規定により有価証券とみなされる同項各号に掲げる権利を除きます。)に投資することを指図します。

1. コマーシャル・ペーパーおよび短期社債等
2. 外国または外国の者の発行する証券または証書で、前号の証券の性質を有するもの
3. 外国法人が発行する譲渡性預金証書
4. 国債証券、地方債証券、特別の法律により法人が発行する債券および社債券（新株引受権証券と社債券とが一体となった新株引受権付社債券の新株引受権証券および短期社債等を除きます。）
5. 指定金銭信託の受益証券（金融商品取引法第2条第1項第14号で定める受益証券発行信託の受益



証券に限ります。）

なお、第4号の証券を以下「公社債」といい、公社債にかかる運用の指図は買い現先取引（売戻し条件付の買い入れ）および債券貸借取引（現金担保付き債券借入れ）に限り行なうことができるものとします。

金融商品の指図範囲(約款第18条第2項)

委託者は、信託金を、次に掲げる金融商品（金融商品取引法第2条第2項の規定により有価証券とみなされる同項各号に掲げる権利を含みます。）により運用することを指図することができます。

1. 預金
2. 指定金銭信託（上記「(2)投資対象 有価証券の指図範囲」に掲げるものを除く。）
3. コール・ローン
4. 手形割引市場において売買される手形

(参考)指定投資信託証券について

以下はファンドが投資を行なう投資信託証券(以下「指定投資信託証券」といいます。)の投資方針、関係法人、信託報酬等について、2024年4月12日現在で委託会社が知りうる情報等を基に記載したものです(個別に時点の記載がある場合を除きます。 )。

今後、指定投資信託証券の各委託会社(運用会社)の都合等により、記載の内容が変更となる場合があります。

また、ここに記載した指定投資信託証券は上記日付現在のものであり、今後、繰上償還等により指定投資信託証券から除外される場合、あるいは、ここに記載された以外の投資信託証券が新たに指定投資信託証券に追加となる場合等があります。

投資の基本方針のうち<収益分配方針>につきましては、以下の通りです。

[各F / FB]

- ・運用による収益は、期中に分配を行わず、信託終了時まで信託財産内に留保し、運用の基本方針に基づいて運用します。

[各FC / FD]

- ・各投資信託証券により異なります。

詳しくは、各投資信託証券の「(E)投資方針等 (4)収益分配方針」をご覧ください。

指定投資信託証券の名称について、「(適格機関投資家専用)」の部分を省略して記載する場合があります。また、「ファンド」という場合があります。

指定投資信託証券の一部の受託会社について、信託事務処理の一部を他の信託銀行に再信託する場合があります。

## グローバル・エクイティ(除く日本)・ファンドF/FB(適格機関投資家専用)

### (A)ファンドの特色

ファンドは、親投資信託であるグローバル・エクイティ(除く日本)・マザーファンドの受益証券を主要投資対象とし、主として日本を除く世界各国(新興国を含みます。)の株式(DR(預託証券)を含みます。)に実質的に投資し、信託財産の中長期的な成長を図ることを目的として積極的な運用を行なうことを基本とします。

グローバル・エクイティ(除く日本)・ファンドF(「F」といいます。)は、MSCI-KOKUSAI指数(円ベース・為替ヘッジあり)<sup>1</sup>をベンチマークとします。また、グローバル・エクイティ(除く日本)・ファンドFB(「FB」といいます。)は、MSCI-KOKUSAI指数(円ベース・為替ヘッジなし)<sup>2</sup>をベンチマークとします。

1「MSCI-KOKUSAI指数(円ベース・為替ヘッジあり)」は、MSCI-KOKUSAI指数をもとに、委託会社が独自にヘッジコストを考慮して円換算したものです。

2 MSCI-KOKUSAI指数(円ベース・為替ヘッジなし)」は、MSCI-KOKUSAI指数をもとに、委託会社が独自に円換算したものです。

ファンドは、「グローバル・エクイティ(除く日本)・マザーファンド」(「マザーファンド」といいます。)を親投資信託とするファミリーファンド方式で運用します。なお、株式等に直接投資する場合があります。

### (B)信託期間

無期限(2009年4月9日設定)

### (C)ファンドの関係法人

関係	名称
委託会社	野村アセットマネジメント株式会社
受託会社	野村信託銀行株式会社
マザーファンドの 投資顧問会社	G Q G ・ パートナーズ ・ エルエルシー

**(D) 管理報酬等**

信託報酬の総額は、信託財産の純資産総額に税抜年0.785%の率を乗じて得た額とします。なお、マザーファンドの投資顧問会社が受ける報酬は、ファンドの信託報酬中の委託者が受ける報酬から支払われます。

上記のほか、ファンドの組入有価証券の売買の際に発生する売買委託手数料、信託財産に係る監査費用等を信託財産から支払います。

**(E) 投資方針等****(1) 投資対象**

日本を除く世界各国（新興国を含みます。）の株式（DR（預託証券）を含みます。）を実質的な主要投資対象とします。

**(2) 投資態度**

株式への投資にあたっては、企業の財務状況および収益性、株式の流動性等の観点から、定量的に投資候補銘柄を選別します。

投資候補銘柄について、個別銘柄のファンダメンタルズ分析に基づき、国・地域や業種の分散を勘案したポートフォリオを構築します。

株式の実質組入比率については、原則として高位を基本とします。

Fの実質組入外貨建資産については、原則として為替ヘッジにより為替変動リスクの低減を図ることを基本とします。

FBの実質組入外貨建資産については、原則として為替ヘッジを行いません。

GQG・パートナーズ・エルエルシーにマザーファンドの株式等の運用の指図に関する権限を委託します。

資金動向、市況動向等によっては上記のような運用ができない場合があります。

**(3) 主な投資制限**

株式への実質投資割合には制限を設けません。

外貨建資産への実質投資割合には制限を設けません。

同一銘柄の株式への実質投資割合は、信託財産の純資産総額の10%以内とします。

投資信託証券への実質投資割合は、信託財産の純資産総額の5%以内とします。

デリバティブの利用はヘッジ目的に限定します。

新株引受権証券および新株予約権証券への実質投資割合は、取得時において信託財産の純資産総額の20%以内とします。

同一銘柄の新株引受権証券および新株予約権証券への実質投資割合は、信託財産の純資産総額の5%以内とします。

同一銘柄の転換社債ならびに転換社債型新株予約権付社債への実質投資割合は、信託財産の純資産総額の10%以内とします。

一般社団法人投資信託協会規則に定める合理的な方法により算出した額が、信託財産の純資産総額を超えることとなるデリバティブ取引等（同規則に定めるデリバティブ取引等をいいます。）の利用は行いません。

一般社団法人投資信託協会規則に定める一の者に対する株式等エクスポージャー、債券等エクスポージャーおよびデリバティブ等エクスポージャーの信託財産の純資産総額に対する比率は、原則としてそれぞれ10%、合計で20%以内とすることとし、当該比率を超えることとなった場合には、同規則に従い当該比率以内となるよう調整を行なうこととします。

## 野村DFA海外株式バリュートファンドF/FB(適格機関投資家専用)

## (A)ファンドの特色

ファンドは、親投資信託である野村DFA海外株式バリュートマザーファンドの受益証券を主要投資対象とし、主として日本を除く世界各国の株式に実質的に投資し、信託財産の中長期的な成長を図ることを目的として積極的な運用を行なうことを基本とします。

## (B)信託期間

無期限（2020年10月8日設定）

## (C)ファンドの関係法人

関係	名称
委託会社	野村アセットマネジメント株式会社
受託会社	野村信託銀行株式会社
マザーファンドの 投資顧問会社	ディメンショナル・ファンド・アドバイザーズ・エル・ピー ディメンショナル・ファンド・アドバイザーズ・リミテッド ディエフエー・オーストラリア・リミテッド ディメンショナル・ファンド・アドバイザーズ・ピーティーイー・リミテッド

## (D)管理報酬等

信託報酬の総額は、信託財産の純資産総額に税抜年0.40%の率を乗じて得た額とします。なお、マザーファンドの投資顧問会社が受ける報酬は、ファンドの信託報酬中の委託者が受ける報酬から支払われます。

上記のほか、ファンドの組入有価証券の売買の際に発生する売買委託手数料、信託財産に係る監査費用等を信託財産から支払います。

## (E)投資方針等

## (1)投資対象

日本を除く世界各国の株式を実質的な主要投資対象とします。

## (2)投資態度

株式への投資にあたっては、企業の収益性および時価総額、株式の割安性等の観点から定量的に投資候補銘柄を選別します。

株式の実質組入比率は、原則として高位を維持することを基本とします。

Fの実質組入外貨建資産については、原則として為替ヘッジにより為替変動リスクの低減を図ることを基本とします。FBの実質組入外貨建資産については、原則として為替ヘッジを行いません。

下記投資顧問会社にマザーファンドの株式等の運用の指図に関する権限を委託します。

- ・ディメンショナル・ファンド・アドバイザーズ・エル・ピー
- ・ディメンショナル・ファンド・アドバイザーズ・リミテッド

- ・ディエフエー・オーストラリア・リミテッド
  - ・ディメンショナル・ファンド・アドバイザーズ・ピーティーイー・リミテッド
- 資金動向、市況動向等によっては、上記のような運用ができない場合があります。

### (3)主な投資制限

株式への実質投資割合には制限を設けません。

外貨建資産への実質投資割合には制限を設けません。

同一銘柄の株式への実質投資割合は、信託財産の純資産総額の10%以内とします。

投資信託証券への実質投資割合は、信託財産の純資産総額の5%以内とします。

デリバティブの利用はヘッジ目的に限定します。

外国為替予約取引の利用はヘッジ目的に限定します。

新株引受権証券および新株予約権証券への実質投資割合は、取得時において信託財産の純資産総額の20%以内とします。

同一銘柄の新株引受権証券および新株予約権証券への実質投資割合は、信託財産の純資産総額の5%以内とします。

同一銘柄の転換社債ならびに転換社債型新株予約権付社債への実質投資割合は、信託財産の純資産総額の10%以内とします。

一般社団法人投資信託協会規則に定める合理的な方法により算出した額が、信託財産の純資産総額を超えることとなるデリバティブ取引等（同規則に定めるデリバティブ取引等をいいます。）の利用は行ないません。

一般社団法人投資信託協会規則に定める一者に対する株式等エクスポージャー、債券等エクスポージャーおよびデリバティブ等エクスポージャーの信託財産の純資産総額に対する比率は、原則としてそれぞれ10%、合計で20%以内とすることとし、当該比率を超えることとなった場合には、同規則に従い当該比率以内となるよう調整を行なうこととします。

## ウィリアム・ブレア・グローバル・リーダーズ(除く日本)F/FB(適格機関投資家専用)

### (A)ファンドの特色

ファンドは、親投資信託であるウィリアム・ブレア・グローバル・リーダーズ（除く日本）マザーファンドの受益証券を主要投資対象とし、主として日本を除く世界各国（新興国を含みます。）の株式（DR（預託証券）を含みます。）に実質的に投資し、信託財産の中長期的な成長を図ることを目的として積極的な運用を行なうことを基本とします。

### (B)信託期間

無期限（2021年10月7日設定）

### (C)ファンドの関係法人

関係	名称
委託会社	野村アセットマネジメント株式会社
受託会社	三菱UFJ信託銀行株式会社

マザーファンドの 投資顧問会社	ウィリアム・ブレア・インベストメント・マネジメント・エル・エル・シー
--------------------	------------------------------------

#### (D)管理報酬等

信託報酬の総額は、信託財産の純資産総額に税抜年0.65%の率を乗じて得た額とします。なお、マザーファンドの投資顧問会社が受ける報酬は、ファンドの信託報酬中の委託者が受ける報酬から支払われます。

上記のほか、ファンドの組入有価証券の売買の際に発生する売買委託手数料、信託財産に係る監査費用等を信託財産から支払います。

#### (E)投資方針等

##### (1)投資対象

日本を除く世界各国（新興国を含みます。）の株式（DR（預託証券）を含みます。）を実質的な主要投資対象とします。

##### (2)投資態度

株式への投資にあたっては、定量分析により銘柄群の絞込みを行なった後、マクロ経済見通し等を考慮しつつ、企業の質、バリュエーション、収益のトレンドなどの観点から分析を行ない、成長力とバリュエーションのバランスを勘案して組入銘柄を決定します。

株式の実質組入比率は、原則として高位を維持することを基本とします。

Fの実質組入外貨建資産については、原則として為替ヘッジにより為替変動リスクの低減を図ることを基本とします。FBの実質組入外貨建資産については、原則として為替ヘッジを行ないません。

ウィリアム・ブレア・インベストメント・マネジメント・エル・エル・シーにマザーファンドの株式等の運用の指図に関する権限を委託します。

資金動向、市況動向等によっては、上記のような運用ができない場合があります。

##### (3)主な投資制限

株式への実質投資割合には制限を設けません。

外貨建資産への実質投資割合には制限を設けません。

同一銘柄の株式への実質投資割合は、信託財産の純資産総額の10%以内とします。

投資信託証券への実質投資割合は、信託財産の純資産総額の5%以内とします。

デリバティブの利用はヘッジ目的に限定します。

外国為替予約取引の利用はヘッジ目的に限定します。

新株引受権証券および新株予約権証券への実質投資割合は、取得時において信託財産の純資産総額の20%以内とします。

同一銘柄の新株引受権証券および新株予約権証券への実質投資割合は、信託財産の純資産総額の5%以内とします。

同一銘柄の転換社債ならびに転換社債型新株予約権付社債への実質投資割合は、信託財産の純資産総額の10%以内と

します。

一般社団法人投資信託協会規則に定める合理的な方法により算出した額が、信託財産の純資産総額を超えることとなるデリバティブ取引等（同規則に定めるデリバティブ取引等をいいます。）の利用は行ないません。

一般社団法人投資信託協会規則に定める一の者に対する株式等エクスポージャー、債券等エクスポージャーおよびデリバティブ等エクスポージャーの信託財産の純資産総額に対する比率は、原則としてそれぞれ10%、合計で20%以内とすることとし、当該比率を超えることとなった場合には、同規則に従い当該比率以内となるよう調整を行なうこととします。

## 野村ウエリントン・グローバル・オポチュニスティック・バリュース（除く日本）F/FB（適格機関投資家専用）

### (A) ファンドの特色

ファンドは、親投資信託である野村ウエリントン・グローバル・オポチュニスティック・バリュース（除く日本）マザーファンドの受益証券を主要投資対象とし、主として日本を除く世界各国（新興国を含みます。）の株式（DR（預託証券）を含みます。）に実質的に投資し、信託財産の中長期的な成長を図ることを目的として積極的な運用を行なうことを基本とします。

### (B) 信託期間

無期限（2022年4月7日設定）

### (C) ファンドの関係法人

関係	名称
委託会社	野村アセットマネジメント株式会社
受託会社	三菱UFJ信託銀行株式会社
マザーファンドの 投資顧問会社	ウエリントン・マネージメント・カンパニー・エルエルピー

### (D) 管理報酬等

信託報酬の総額は、信託財産の純資産総額に税抜年0.65%の率を乗じて得た額とします。なお、マザーファンドの投資顧問会社が受ける報酬は、ファンドの信託報酬中の委託者が受ける報酬から支払われます。

上記のほか、ファンドの組入有価証券の売買の際に発生する売買委託手数料、信託財産に係る監査費用等を信託財産から支払います。

### (E) 投資方針等

(1) 投資対象

日本を除く世界各国（新興国を含みます。）の株式（DR（預託証券）を含みます。）を実質的な主要投資対象とします。

## (2)投資態度

株式への投資にあたっては、短期的に株価が大きく下落した銘柄のうち、財務の健全性や成長性があると判断される銘柄について、株価下落の要因と今後の株価上昇の可能性を分析し、投資候補銘柄を選定します。

株式の実質組入比率は、原則として高位を維持することを基本とします。

Fの実質組入外貨建資産については、原則として為替ヘッジにより為替変動リスクの低減を図ることを基本とします。FBの実質組入外貨建資産については、原則として為替ヘッジを行いません。

ウエリントン・マネージメント・カンパニー・エルエルピーにマザーファンドの株式等の運用の指図に関する権限を委託します。

資金動向、市況動向等によっては、上記のような運用ができない場合があります。

## (3)主な投資制限

株式への実質投資割合には制限を設けません。

外貨建資産への実質投資割合には制限を設けません。

同一銘柄の株式への実質投資割合は、信託財産の純資産総額の10%以内とします。

投資信託証券（上場投資信託証券を除きます。）への実質投資割合は、信託財産の純資産総額の5%以内とします。

同一銘柄の上場投資信託証券への実質投資割合は、信託財産の純資産総額の10%以内とします。

デリバティブの利用はヘッジ目的に限定します。

外国為替予約取引の利用はヘッジ目的に限定します。

新株引受権証券および新株予約権証券への実質投資割合は、取得時において信託財産の純資産総額の20%以内とします。

同一銘柄の新株引受権証券および新株予約権証券への実質投資割合は、信託財産の純資産総額の5%以内とします。

同一銘柄の転換社債ならびに転換社債型新株予約権付社債への実質投資割合は、信託財産の純資産総額の10%以内とします。

一般社団法人投資信託協会規則に定める合理的な方法により算出した額が、信託財産の純資産総額を超えることとなるデリバティブ取引等（同規則に定めるデリバティブ取引等をいいます。）の利用は行いません。

一般社団法人投資信託協会規則に定める一者に対する株式等エクスポージャー、債券等エクスポージャーおよびデリバティブ等エクスポージャーの信託財産の純資産総額に対する比率は、原則としてそれぞれ10%、合計で20%以内とすることとし、当該比率を超えることとなった場合には、同規則に従い当該比率以内となるよう調整を行なうこととします。

## ノムラ・マルチ・マネージャーズ・ファンド - 外国株式F/FB

### (A)ファンドの特色



ファンドは、日本を除く世界各国の株式（DR（預託証書）を含みます。）を主要投資対象とし、信託財産の中長期的な成長を図ることを目指します。

投資顧問会社が、運用体制や運用プロセスなどに対する独自の定性評価を重視し、日本を除く世界各国の株式の運用を行なう運用会社を選定します（選定する運用会社は複数になる場合があります）。

#### (B) 信託期間

無期限（2023年4月17日設定）

#### (C) ファンドの関係法人

関係	名称
投資顧問会社	野村アセットマネジメント株式会社
受託会社	グローバル・ファンズ・トラスト・カンパニー
保管受託銀行 管理事務代行会社	ノムラ・バンク（ルクセンブルグ）エス・エー

#### 副投資顧問会社

副投資顧問会社は、投資顧問会社との契約に基づきファンドの投資運用業務を行ないます。

名称
Alphinity Investment Management Pty Limited

#### (D) 管理報酬等

信託報酬は純資産総額の0.62%以内（年率）とします。

申込手数料は発生しません。

信託財産留保額は、1口につき純資産価格の0.3%とします。

ファンドは、信託財産に関する租税、組入有価証券の売買時の売買委託手数料、信託事務の処理に要する費用および信託財産の監査に要する費用、外貨建資産の保管などに要する費用、副投資顧問会社の追加に要する費用、借入金の利息および立替金の利息などを負担する場合があります。また、ファンドの設立に係る費用はファンドが負担し、3年を超えない期間にわたり償却します。

#### (E) 投資方針等

**(1) 投資対象**

日本を除く世界各国の株式（DR（預託証券）を含みます。）を主要投資対象とします。

**(2) 投資態度**

日本を除く世界各国の株式（DR（預託証券）を含みます。）を主要投資対象とし、信託財産の中長期的な成長を図ることを目指します。

投資顧問会社が、日本を除く世界各国の株式の運用を行なう副投資顧問会社の選定と、各副投資顧問会社が運用する信託財産の配分比率を決定します。

副投資顧問会社の選定にあたっては、運用体制や運用プロセスなどに対する独自の定性評価を重視し、日本を除く世界各国の株式の運用において優れていると判断した運用会社を選定します（選定する運用会社は複数になる場合があります）。

投資顧問会社は選定した副投資顧問会社及びファンド全体のリスク特性の状況を絶えずモニターし、必要に応じて各副投資顧問会社が運用する信託財産の配分比率の変更や副投資顧問会社の入替を適宜行ないます。

Fの外貨建資産については、原則として為替ヘッジにより為替変動リスクの低減を図ることを基本とします。FBの外貨建資産については、原則として為替ヘッジは行ないません。

資金動向、市況動向等によっては、上記のような運用ができない場合があります。

**(3) 主な投資制限**

外貨建資産への投資割合には制限を設けません。

株式への投資割合には制限を設けません。

投資信託証券への投資割合は、信託財産の純資産総額の5%以下とします。

外国為替予約取引はヘッジ目的に限定しません。

デリバティブの利用はヘッジ目的に限定しません。

一般社団法人投資信託協会規則に定める一の者に対する株式等エクスポージャー、債券等エクスポージャーおよびデリバティブ等エクスポージャーの信託財産の純資産総額に対する比率は、原則としてそれぞれ10%、合計で20%以内とすることとし、当該比率を超えることとなった場合には、同規則に従い当該比率以内となるよう調整を行なうこととします。

**(4) 収益分配方針**

運用による収益は、期中に分配を行わず、信託終了時まで信託財産内に留保し、運用の基本方針に基づいて運用します。

**NKグローバル株式アクティブファンドF/FB(適格機関投資家専用)****(A) ファンドの特色**

ファンドは、親投資信託であるグローバル株式アクティブマザーファンドの受益証券を主要投資対象とし、主として日本を除く世界の金融商品取引所上場株式（預託証券を含みます。）に実質的に投資を行ない、中長期的な信託財産の成長を目指して運用を行ないます。NKグローバル株式アクティブファンドF（適格機関投資家専用）（「F」といいます。

す。)は実質外貨建資産について、原則として対円での為替ヘッジを行いません。NKグローバル株式アクティブファンドFB（適格機関投資家専用）（「FB」といいます。）は実質外貨建資産について、原則として為替ヘッジを行いません。

## (B)信託期間

無期限（2023年4月13日設定）

## (C)ファンドの関係法人

関係	名称
委託会社	日興アセットマネジメント株式会社
受託会社	三井住友信託銀行株式会社
マザーファンドの 投資顧問会社	日興アセットマネジメント ヨーロッパ リミテッド

## (D)管理報酬等

信託報酬の総額は、計算期間を通じて毎日、信託財産の純資産総額に対し下記の率を乗じて得た額とします。（税抜）

純資産総額が100億円以下の部分 . . . . . 0.65%

純資産総額が100億円超200億円以下の部分 . . . . . 0.60%

純資産総額が200億円超の部分 . . . . . 0.55%

マザーファンドの投資顧問会社が受ける報酬は、上記信託報酬のうち委託会社が受ける信託報酬の中から支払いません。

上記のほかに、運用報告書などの作成および交付に係る費用、計理等の業務に係る費用（業務委託する場合の委託費用を含みます。）、監査費用などについては、ファンドの日々の純資産総額に対して年率0.1%を乗じた額の信託期間を通じた合計を上限として、信託財産から支払うことができます。組入有価証券の売買時の売買委託手数料、信託事務の処理に要する諸費用、信託財産に関する租税などについては、その都度、信託財産から支払われます。

上記費用に付随する消費税等相当額を含みます。

また、有価証券の貸付の指図を行なった場合には、委託者および受託者は、その品賃料（マザーファンド（当該マザーファンドの約款において、品賃料の一部を、マザーファンドに投資を行なっている証券投資信託の報酬として、収受する規定のあるものに限る）における品賃料は、当ファンドの時価総額に応じて按分する）の50%の額の報酬を受けることができます。

## (E)投資方針等

### (1)投資対象

グローバル株式アクティブマザーファンド受益証券を主要投資対象とします。

## (2) 投資態度

主として、グローバル株式アクティブマザーファンド受益証券に投資を行ない、中長期的な信託財産の成長を目指して運用を行ないます。

マザーファンド受益証券への投資を通じて、主として、日本を除く世界の金融商品取引所に上場されている株式に実質的に分散投資を行ないます。マザーファンドにおける株式の銘柄選定にあたっては、市場動向や銘柄毎の成長性、収益性、流動性等を勘案して行ないます。

マザーファンド受益証券の組入比率は、高位を保つことを原則とします。なお、資金動向等によっては組入比率を引き下げることもあります。

「F」の実質外貨建資産については、為替変動リスクの低減を図るため、原則として対円での為替ヘッジを行ないます。その際、為替ヘッジ対象となる通貨の流動性やファンドの状況等を考慮して、対象通貨と異なる通貨を用いて為替ヘッジを行なう場合があります。

「FB」の実質外貨建資産については、原則として為替ヘッジを行ないません。

ただし、市況動向に急激な変化が生じたとき、ならびに残存信託期間、残存元本が運用に支障をきたす水準となったとき等やむを得ない事情が発生した場合には、上記のような運用ができない場合があります。

## (3) 主な投資制限

株式への実質投資割合には、制限を設けません。

外貨建資産への実質投資割合には、制限を設けません。

デリバティブ取引等について、一般社団法人投資信託協会規則の定めるところに従い、合理的な方法により算出した額が信託財産の純資産総額を超えないものとします。

一般社団法人投資信託協会規則に定める一の者に対する株式等エクスポージャー、債券等エクスポージャーおよびデリバティブ取引等エクスポージャーの信託財産の純資産総額に対する比率は、原則として、それぞれ100分の10、合計で100分の20を超えないものとし、当該比率を超えることとなった場合には、委託会社は、一般社団法人投資信託協会規則に従い当該比率以内となるよう調整を行なうこととします。

## ティー・ロウ・プライス 海外株式ファンドF/FB(適格機関投資家専用)

### (A) ファンドの特色

ファンドは、親投資信託であるティー・ロウ・プライス 海外株式マザーファンドへの投資を通じて、日本を除く世界の株式（エマージング・マーケットも含まれます。）に実質的に投資し、信託財産の中長期的な成長を目標として運用を行います。

ファンドは、「ティー・ロウ・プライス 海外株式マザーファンド」（「マザーファンド」といいます。）を親投資信託とするファミリーファンド方式で運用します。

### (B) 信託期間

無期限（2019年4月4日設定）

### (C) ファンドの関係法人

関係	名称
委託会社	ティー・ロウ・プライス・ジャパン株式会社
受託会社	三菱UFJ信託銀行
Fおよびマザーファンドの投資顧問会社	ティー・ロウ・プライス・アソシエイツ・インク ティー・ロウ・プライス・インターナショナル・リミテッド ティー・ロウ・プライス・香港・リミテッド ティー・ロウ・プライス・シンガポール・プライベート・リミテッド ティー・ロウ・プライス・オーストラリア・リミテッド ティー・ロウ・プライス（カナダ）・インク *マザーファンドのみ

**(D) 管理報酬等**

信託報酬の総額は、信託財産の純資産総額に税抜年0.792%以内の率を乗じて得た額とします。なお、マザーファンドの投資顧問会社が受ける報酬は、ファンドの信託報酬中の委託会社が受ける報酬から支払われます。

上記のほか、ファンドの組入有価証券の売買の際に発生する売買委託手数料等を信託財産から支払います。その他、信託財産に係る監査費用等として信託財産の純資産総額に対して税抜年0.1%を上限として信託財産から支払います。

**(E) 投資方針等****(1) 投資対象**

日本を除く世界各国の株式（エマージング・マーケットも含まれます。）を実質的な投資対象とします。

**(2) 投資態度**

マザーファンド受益証券への投資を通じて、日本を除く世界各国の株式（エマージング・マーケットも含まれます）の中で、成長性が高いと判断される企業の株式を中心に投資を行います。

マザーファンド受益証券への投資を通じて、主として、上場会社の普通株式および優先株式、新株予約権付社債、米国預託証書(ADR)、欧州預託証券(EDR)、グローバル預託証券(GDR)といった株関連の証券へ投資をします。

マザーファンド受益証券における銘柄選択に関しては、個別企業分析に基づく「ボトム・アップ・アプローチ」を重視した運用を行います。個別企業分析にあたっては、ティー・ロウ・プライスのアナリストによる独自の企業調査情報を活用します。

\*委託会社およびその関連会社をいいます。

Fの実質外貨建資産については、原則として対円での為替ヘッジを行い、為替変動リスクの低減を図ることを基本とします。なお、為替ヘッジが困難な一部の通貨については、当該通貨との相関等を勘案し、他の通貨による代替ヘッジを行う場合があります。FBの実質外貨建資産については、原則として対円での為替ヘッジは行いません。

市場動向、資金動向、信託財産の規模等により、上記のような運用ができない場合があります。

**(3) 主な投資制限**

株式への実質投資割合には、制限を設けません。

外貨建資産への実質投資割合には、制限を設けません。

デリバティブの実質利用はヘッジ目的に限定せず、効率的運用のために用いることがあります。

Fの外国為替予約取引の利用（実質利用も含みます。）は、為替変動リスクを回避するために行うことができます。

FBの外国為替予約取引の実質利用は、為替変動リスクを回避するために行うことができます。

マザーファンド受益証券以外の投資信託証券（上場投資信託証券を除きます。）への実質投資割合は、信託財産の純資産総額の5%以下とします。

一般社団法人投資信託協会の規則の定めるところに従い、デリバティブ取引等については、合理的な方法により算出した額が信託財産の純資産総額を超えないものとします。

一般社団法人投資信託協会の規則に定める一の者に対する株式等エクスポージャー、債券等エクスポージャーおよびデリバティブ取引等エクスポージャーの信託財産の純資産総額に対する比率は、原則としてそれぞれ10%、合計で20%以下とすることとし、当該比率を超えることとなった場合には、一般社団法人投資信託協会の規則にしたがい当該比率以内となるよう調整を行うこととします。

## ノムラ・ワールド(除く日本)エクイティ・ファンドF/FB

### (A)ファンドの特色

ファンドは、主として日本を除く世界各国の上場株式に実質的に投資を行うことにより、ベンチマーク指数を上回る収益の確保を目指します。ファンドは、ケイマン諸島籍契約型外国投資信託(円建て)であり、以下の2つのクラスがあります。

F: 円以外の外貨建て通貨については、対円ででの為替ヘッジを実質的に行うことを基本とします。Fのベンチマークは、MSCIコクサイ・インデックス(円ヘッジベース)です。

FB: 円以外の外貨建て通貨については、対円ででの為替ヘッジを実質的に行わないことを基本とします。FBのベンチマークは、MSCIコクサイ・インデックス(円ベース)です。

### (B)信託期間

無期限(2015年4月9日設定)

### (C)ファンドの関係法人

	名称
投資顧問会社	野村アセットマネジメント株式会社
副投資顧問会社	ホチキス・アンド・ワイリー・キャピタル・マネジメント・エルエルシー
受託会社	グローバル・ファンズ・トラスト・カンパニー
保管受託銀行 管理事務代行会社	ノムラ・バンク(ルクセンブルグ)エス・エー

**(D) 管理報酬等**

信託報酬の総額は、信託財産の純資産総額の0.60%（年率）とします。

申込手数料は発生しません。

ファンドは、信託財産に関する租税、組入有価証券の売買時の売買委託手数料、信託事務の処理に要する費用および信託財産の監査に要する費用、外貨建資産の保管などに要する費用、借入金の利息および立替金の利息等を負担する場合があります。

**(E) 投資方針等****(1) 投資対象**

日本を除く先進国の株式を実質的な主要投資対象とします。

**(2) 投資態度**

独自のリサーチに基づき、将来のキャッシュフローの割引現在価値に対して割安な銘柄に投資します。

株式の実質組入比率は、原則として高位を基本とします。

Fの実質組入外貨建資産については、原則として為替ヘッジにより為替変動リスクの低減を図ることを基本とします。FBの

実質組入外貨建資産については、原則として為替ヘッジを行いません。

ホチキス・アンド・ワイリー・キャピタル・マネジメント・エルエルシーに運用の権限の一部を委託します。

資金動向、市況動向等によっては、上記のような運用ができない場合があります。

**(3) 主な投資制限**

株式への実質投資割合には制限を設けません。

外貨建て資産への実質投資割合には制限を設けません。

投資信託証券への実質投資割合は信託財産の純資産総額の5%以内とします。

一般社団法人投資信託協会規則に定める一の者に対する株式等エクスポージャー、債券等エクスポージャーおよびデリバティブ等エクスポージャーの信託財産の純資産総額に対する比率は、原則としてそれぞれ10%、合計で20%以内とすることとし、当該比率を超えることとなった場合には、同規則に従い当該比率以内となるよう調整を行なうこととします。

**iシェアーズ MSCI ACWI ETF****(A) ファンドの特色**

先進国および新興国の大型および中型株式を主要投資対象とし、MSCI オール・カンントリー・ワールド・インデックス（以下「対象指数」といいます。）の動きを概ね捉える投資成果を目指して運用を行ないます。

**(B) 信託期間**

無期限（設定日：2008年3月26日）

**(C)ファンドの関係法人**

関係	名称
投資顧問会社	ブラックロック・ファンド・アドバイザーズ
受託会社	ステート・ストリート・バンク・アンド・トラスト・カンパニー

**(D)管理報酬等**

管理報酬は純資産総額の0.32%（年率）とします。

**(E)投資方針等****(1)投資対象**

先進国および新興国の大型および中型株式を主要投資対象とします。

**(2)投資態度**

ファンドは、先進国および新興国の大型および中型株式によって構成される対象指数に連動する運用成果を追求します。

ブラックロック・ファンド・アドバイザーズは、ファンドの運用につき代表サンプリング戦略を使用します。代表サンプリングとは、全体としてインデックスの代表サンプルと類似する投資プロファイルを有する証券の代表サンプルに投資する指数戦略をいいます。

市況動向等によっては、上記のような運用ができない場合があります。

**(3)主な投資制限**

資産の少なくとも80%は対象指数に含まれる証券に投資します。

ファンドの資産の75%について、1発行体への投資はファンドの資産の5%以内とします。

**iシェアーズ・エッジMSCIワールド・クオリティ・ファクターUCITS ETF****(A)ファンドの特色**

高いクオリティ特性を持った先進国の大型および中型株式を主要投資対象とし、MSCI ワールド・セクター・ニュートラル・クオリティ・インデックス（以下「対象指数」といいます。）の動きを概ね捉える投資成果を目指して運用を行います。

**(B)信託期間**

無期限（設定日：2014年10月3日）



**(C)ファンドの関係法人**

関係	名称
運用会社	ブラックロック・アドバイザーズ（UK）リミテッド
保管銀行	ステート・ストリート・カストディアル・サービス（アイルランド）・リミテッド
事務代行者	ステート・ストリート・ファンド・サービス（アイルランド）・リミテッド

**(D)管理報酬等**

管理報酬は純資産総額の0.30%（年率）とします。

**(E)投資方針等****(1)投資対象**

高いクオリティ特性を持った先進国の大型および中型株式を主要投資対象とします。

**(2)投資態度**

ファンドは、高いクオリティ特性を持った先進国の大型および中型株式によって構成される対象指数に連動する運用成果を追求します。

ブラックロック・アドバイザーズ（UK）リミテッドは、ファンドの運用につき最適化手法を使用します。

市況動向等によっては、上記のような運用ができない場合があります。

**(3)主な投資制限**

資産の少なくとも90%はUCITS規則に規定されている証券等に投資します。

同一発行体の有価証券等への投資は、原則としてファンドの純資産総額の10%以下とします。また、同一発行体の有価証券等に5%以上投資する場合、その合計値はファンドの純資産総額の40%未満とします。

**インベスコ QQQ信託シリーズ1****(A)ファンドの特色**

外国の株式を主要投資対象とし、NASDAQ-100 指数（ドルベース・為替ヘッジなし）（以下「対象指数」と言います。）の動きを概ね捉える投資成果を目指して運用を行ないます。

**(B)信託期間**

無期限（設定日：1999年3月4日）

## (C)ファンドの関係法人

関係	名称
投資顧問会社	インベスコ・キャピタル・マネジメント・エル・エル・シー
受託会社	ザ・バンク・オブ・ニューヨーク・メロン

## (D)管理報酬等

管理報酬は純資産総額の0.20%（年率）とします。

上記のほか、信託財産に関する租税、組入有価証券の売買時の売買委託手数料等をファンドから支払います。

## (E)投資方針等

## (1)投資対象

外国の株式を主要投資対象とします。

## (2)投資態度

主として外国の株式に投資することにより、対象指数の動きを概ね捉える投資成果を目指します。

対象指数のリバランスがあった場合には、適宜ポートフォリオをリバランスします。

同一株式への投資割合の対象指数における組入比率に対する乖離率が150%以上になった場合は、下記の表に定める許容誤差の範囲内に収まるように投資割合を日次ベースで調整します。

$$[\text{乖離率}] = [\text{同一株式への投資割合}] \div [\text{対象指数における同一株式の組入比率}] - 1$$

ファンドの純資産	投資割合（対純資産）の許容誤差
\$25,000,000以下	0.25%
\$25,000,000-\$99,999,999	0.20%
\$100,000,000-\$499,999,999	0.10%
\$500,000,000-\$999,999,999	0.05%
\$1,000,000,000以上	0.02%

同一株式への投資割合の対象指数における組入比率に対する乖離率が100%以上になった場合は、上記の表に定める許容誤差の範囲内に収まるように投資割合を月次ベースで調整します。

市況動向等によっては、上記のような運用ができない場合があります。

## (3)主な投資制限

本トラストは1940年投資信託法に準拠するユニット・インベストメント・トラストとして設立されているため、対象指数の構成銘柄の組み入れ比率を維持するための売買のみを行います。先物取引等のデリバティブ取引は活用しません。

## ノムラ - アカディアン新興国株ファンドF / FB (適格機関投資家専用)

## (A)ファンドの特色

各ファンドは、親投資信託であるノムラ - アカディアン新興国株ファンド マザーファンド受益証券への投資を通じて、主として新興国の株式（DR（預託証券）を含みます。）に実質的に投資を行ない、信託財産の中長期的な成長を図ることを目的として積極的な運用を行ないます。

ノムラ - アカディアン新興国株ファンドF（「F」といいます。）はMSCIエマージング・マーケット・インデックス(税引後配当込み・円ヘッジベース)<sup>1</sup>を参考指数とします。また、ノムラ - アカディアン新興国株ファンドFB（「FB」といいます。）はMSCIエマージング・マーケット・インデックス（税引後配当込み・円換算ベース）<sup>2</sup>をベンチマークとします。

- 1 「MSCIエマージング・マーケット・インデックス（税引後配当込み・円ヘッジベース）」は、MSCIエマージング・マーケット・インデックス(税引後配当込み・ドルベース)をもとに、委託会社が独自にヘッジコストを考慮して円換算したものです。
- 2 「MSCIエマージング・マーケット・インデックス(税引後配当込み・円換算ベース)」は、MSCIエマージング・マーケット・インデックス(税引後配当込み・ドルベース)をもとに、委託会社が独自に円換算したものです。

各ファンドは、「ノムラ - アカディアン新興国株ファンド マザーファンド」(「マザーファンド」といいます。)を親投資信託とするファミリーファンド方式で運用します。なお、株式等に直接投資する場合があります。

## (B)信託期間

無期限(2009年9月3日設定)

## (C)ファンドの関係法人

関係	名称
委託会社	野村アセットマネジメント株式会社
受託会社	野村信託銀行株式会社
マザーファンドの 投資顧問会社	アカディアン・アセット・マネジメント・エルエルシー

## (D)管理報酬等

信託報酬の総額は、信託財産の純資産総額に税抜年0.86%の率を乗じて得た額とします。なお、マザーファンドの投資顧問会社が受ける報酬は、ファンドの信託報酬中の委託者が受ける報酬から支払われます。

上記のほか、ファンドの組入有価証券の売買の際に発生する売買委託手数料、信託財産に係る監査費用等を信託財産から支払います。

## (E)投資方針等

## (1)投資対象

新興国の株式(DR(預託証券)を含みます。)を実質的な主要投資対象とします。

## (2)投資態度

株式への投資にあたっては、複数のファクターを用いた定量評価モデル等により個別銘柄を評価し、売買コスト等を勘案した最適化を行ないポートフォリオを構築します。

株式の実質組入比率については、原則として高位を基本とします。

Fの実質組入外貨建資産については、原則として為替ヘッジ(先進国通貨等による代替ヘッジを含みます。)により為替変動リスクの低減を図ることを基本とします。ただし、代替ヘッジによる為替変動リスクの低減の効果が小さいあるいは得られないと判断した通貨については、為替ヘッジを行わない場合があります。FBの実質組入外貨建資産については、原則として為替ヘッジを行いません。

アカディアン・アセット・マネジメント・エルエルシーにマザーファンドの株式等の運用の指図に関する権限を委託します。

資金動向、市況動向等によっては上記のような運用ができない場合があります。

## (3)主な投資制限

株式への実質投資割合には制限を設けません。

外貨建資産への実質投資割合には制限を設けません。

同一銘柄の株式への実質投資割合は、信託財産の純資産総額の10%以内とします。

投資信託証券への実質投資割合は、信託財産の純資産総額の5%以内とします。

デリバティブの利用はヘッジ目的に限定します。

新株引受権証券および新株予約権証券への実質投資割合は、取得時において信託財産の純資産総額の20%以内とします。

同一銘柄の新株引受権証券および新株予約権証券への実質投資割合は、信託財産の純資産総額の10%以内とします。

同一銘柄の転換社債ならびに転換社債型新株予約権付社債への実質投資割合は、信託財産の純資産総額の10%以内とします。

一般社団法人投資信託協会規則に定める合理的な方法により算出した額が、信託財産の純資産総額を超えることとなるデリバティブ取引等(同規則に定めるデリバティブ取引等をいいます。)の利用は行ないません。

一般社団法人投資信託協会規則に定める一の者に対する株式等エクスポージャー、債券等エクスポージャーおよびデリバティブ等エクスポージャーの信託財産の純資産総額に対する比率は、原則としてそれぞれ10%、合計で20%以内とすることとし、当該比率を超えることとなった場合には、同規則に従い当該比率以内となるよう調整を行なうこととします。

## GIMエマージング株式フォーカスF / FB (適格機関投資家専用)

## (A)ファンドの特色

各ファンドは、親投資信託であるGIMエマージング株式フォーカス・マザーファンド(適格機関投資家専用)(以下「マザーファンド」といいます。)の受益証券への投資を通じて、主として世界の新興国<sup>\*1</sup>で上場または取引されている株式に投資することによって信託財産の中長期的な成長を目指します。

また、投資にあたっては、直接投資に加えて預託証券<sup>\*2</sup>を用いた投資も行います。

\*1 新興国とは、マザーファンドの運用の外部委託先が、国内経済が成長過程にあると判断する国です。例えば、ベンチマークの構成国がそれに該当します。

\*2 預託証券とは、ある国の企業の株式を国内の別市場または国外で流通させるために、その株式を銀行等に預託し、預託を受けた銀行等が株式の代替として発行する証券のことをいいます。預託証券は、主に先進国の有価証券が取引される市場で取引されます。

マザーファンドは、株式の組入比率には制限を設けず、原則として株式の組入比率は高位に保ち\*、積極的な運用を行います。

\* 経済事情や投資環境の急変等が起きた場合は、一時的に株式の組入比率を落としキャッシュ比率を高める場合があります。

GIMエマージング株式フォーカスF(以下「F」といいます。)は、MSCIエマージング・マーケット・インデックス(税引後配当込み、為替ヘッジあり、円ベース)<sup>1</sup>を参考指数とし、GIMエマージング株式フォーカスFB(以下「FB」といいます。)は、MSCIエマージング・マーケット・インデックス(税引後配当込み、円ベース)<sup>2</sup>をベンチマークとします。

1 MSCIエマージング・マーケット・インデックス(税引後配当込み、為替ヘッジあり、円ベース)はMSCI Inc.が算出している数値を使用しております。

2 MSCIエマージング・マーケット・インデックス(税引後配当込み、円ベース)は、MSCIエマージング・マーケット・インデックス(税引後配当込み、米ドルベース)を委託会社にて円ベースに換算したものです。

各ファンドは、マザーファンドを親投資信託とするファミリーファンド方式で運用します。

## (B) 信託期間

無期限(2006年1月25日設定)

## (C) ファンドの関係法人

関係	名称
委託会社	JPモルガン・アセット・マネジメント株式会社
受託会社	三菱UFJ信託銀行株式会社
Fおよびマザーファンドの投資顧問会社	J.P. モルガン・インベストメント・マネージメント・インク

## (D) 管理報酬等

信託報酬の総額は、信託財産の純資産総額に税抜年0.73%を乗じて得た額とします。なお、Fおよびマザーファンドの投資顧問会社が受ける報酬は、ファンドの信託報酬中の委託会社が受ける報酬から支払われます。

上記のほか、ファンドの組入有価証券の売買の際に発生する売買委託手数料等を信託財産から支払います。

その他、ファンドの監査費用については、実際に支払う金額を支払う方法に代えて、信託財産の純資産総額に税抜年0.02%を乗じて得た額（ただし、税抜年300万円を上限とします。）を信託財産から支払います。

## (E) 投資方針等

### (1) 投資対象

世界の新興国で上場または取引されている株式を主要投資対象とします。

投資にあたっては、直接投資に加えて預託証券を用いた投資も行います。

### (2) 投資態度

世界の新興国で上場または取引されている株式の中から収益性・成長性などを総合的に勘案して選択した銘柄に主として投資を行い、信託財産の中長期的な成長を目指します。

投資にあたっては、直接投資に加えて預託証券を用いた投資も行います。

マザーファンドの運用およびFの為替ヘッジの運用の指図に関する権限をJ.P. モルガン・インベストメント・マネージメント・インクに委託します。

J.P. モルガン・アセット・マネジメント のネットワークを用いて、現地のポートフォリオ・マネジャーによるボトムアップ・アプローチにより継続的に利益成長の期待できる割安な銘柄の発掘を行います。実際のポートフォリオの構築にあたってはJ.P. モルガン・インベストメント・マネージメント・インクに所属する「エマージング・マーケット・アンド・アジア・パシフィック・エクイティーズ・チーム」のポートフォリオ・マネジャーが投資判断を行います。

J.P. モルガン・アセット・マネジメントは、JPモルガン・チェース・アンド・カンパニーおよび世界の関連会社の資産運用ビジネスのブランドです。

原則として、Fは、実質組入外貨建資産については、直接ヘッジおよび米ドル等の主要通貨を用いて間接的に為替ヘッジを行い、為替変動リスクを抑えます。FBは原則として為替ヘッジを行いません。ただし、経済事情や投資環境等の急変などが起きた場合、為替ヘッジを行うことがあります。

資金動向、市況動向、経済情勢、投資環境等の変化に対応するために、やむを得ない事情がある場合には、上記、およびにしたがった運用が行えない場合があります。

### (3)主な投資制限

株式への投資割合には、制限を設けません。

外貨建資産への投資割合には、制限を設けません。

デリバティブの利用はヘッジ目的に限定します。

投資信託証券(マザーファンドの受益証券は除きます。)への実質投資割合は、信託財産の純資産総額の5%以下とします。

デリバティブ取引を行う場合(マザーファンドを通じて実質的にデリバティブ取引等を行う場合を含みます。)は、デリバティブ取引による投資についてのリスク量(以下「市場リスク量」といいます。)が、信託財産の純資産総額の80%以内となるよう管理するものとします。ただし、実際にはデリバティブ取引を行っていない場合には、当該管理を行わないことができます。市場リスク量は、平成19年金融庁告示第59号「金融商品取引業者の市場リスク相当額、取引先リスク相当額及び基礎的リスク相当額の算出の基準等を定める件」における「市場リスク相当額」の算出方法のうち、内部管理モデル方式(バリュー・アット・リスク方式)による市場リスク相当額の算出方法を参考に算出するものとします。

一般社団法人投資信託協会規則に定める、一の者に対する「株式等エクスポージャー」、「債券等エクスポージャー」および「デリバティブ等エクスポージャー」それぞれの信託財産の純資産総額に対する比率は、原則として、それぞれで10%、合計で20%を超えないものとし、当該比率を超えることとなった場合には、委託会社は、一般社団法人投資信託協会規則にしたがい当該比率以内となるよう調整するものとします。

## ティー・ロウ・プライス 新興国ディスカバリー株式ファンドF/FB(適格機関投資家専用)

### (A) ファンドの特色

ファンドは、親投資信託であるティー・ロウ・プライス 新興国ディスカバリー株式マザーファンドへの投資を通じて、新興国の株式(預託証券(DR)を含みます。)に実質的に投資し、信託財産の長期的な成長を図ることを目的として積極的な運用を行うことを基本とします。

ファンドは、ティー・ロウ・プライス 新興国ディスカバリー株式マザーファンド(「マザーファンド」といいます。)を親投資信託とするファミリーファンド方式で運用します。

### (B) 信託期間

無期限(2022年4月7日設定)

### (C) ファンドの関係法人

関係	名称
委託会社	ティー・ロウ・プライス・ジャパン株式会社

受託会社	野村信託銀行株式会社
Fおよびマザーファンドの投資顧問会社	ティー・ロウ・プライス・香港・リミテッド ティー・ロウ・プライス・アソシエイツ・インク ティー・ロウ・プライス・インターナショナル・リミテッド ティー・ロウ・プライス・シンガポール・プライベート・リミテッド ティー・ロウ・プライス・オーストラリア・リミテッド

#### (D) 管理報酬等

信託報酬の総額は、信託財産の純資産総額に税抜年0.76%の率を乗じて得た額とします。なお、マザーファンドの投資顧問会社が受ける報酬は、ファンドの信託報酬中の委託会社が受ける報酬から支払われます。上記のほか、ファンドの組入有価証券の売買の際に発生する売買委託手数料等を信託財産から支払います。その他、信託財産に係る監査費用、法定書類等の作成に要する費用等として信託財産の純資産総額に対して税抜年0.10%の率を上限として信託財産から支払います。

#### (E) 投資方針等

##### (1) 投資対象

新興国の株式（預託証券（DR）を含みます。）を実質的な主要投資対象とします。

##### (2) 投資態度

マザーファンド受益証券への投資を通じて、主として新興国の株式の中で、過小評価されていると判断される企業の株式に分散投資を行います。大型株式への投資を基本としますが、中型株式等へも投資する場合があります。なお、新興国以外の企業にも投資することがあります。

マザーファンド受益証券への投資を通じて、主として、新興国の金融商品取引所に上場する企業の普通株式および優先株式、新株予約権付社債、預託証券（DR）といった株式関連の証券へ投資をします。

マザーファンド受益証券における銘柄選択に関しては、個別企業分析に基づく「ボトム・アップ・アプローチ」を重視した運用を行います。個別企業分析にあたっては、ティー・ロウ・プライスのアナリストによる独自の企業調査情報を活用します。

\*委託会社およびその関連会社をいいます。

Fの実質外貨建資産については、原則として対円での為替ヘッジを行い、為替変動リスクの低減を図ることを基本とします。なお、為替ヘッジにあたっては、当該通貨との相関等を勘案し、他の通貨による代替ヘッジを行う場合があります。FBの実質外貨建資産については、原則として対円での為替ヘッジを行いません。

市場動向、資金動向、信託財産の規模等により、上記のような運用ができない場合があります。

（上記 に関する補足説明： 株式関連の証券には、上場投資信託証券（ETF）が含まれます。株式への投資に代替して、または効率的な運用を行うため、ETFを活用することがあります。）

##### (3) 主な投資制限

株式への実質投資割合には、制限を設けません。



外貨建資産への実質投資割合は、制限を設けません。

デリバティブの実質利用はヘッジ目的に限定せず、効率的運用のために用いることがあります。

外国為替予約取引の実質利用は、為替変動リスクを回避するために行うことができます。

マザーファンド受益証券以外の投資信託証券（上場投資信託証券を除きます。）への実質投資割合は、信託財産の純資産総額の5%以下とします。

一般社団法人投資信託協会の規則の定めるところに従い、デリバティブ取引等については、合理的な方法により算出した額が信託財産の純資産総額を超えないものとします。

一般社団法人投資信託協会の規則に定める一の者に対する株式等エクスポージャー、債券等エクスポージャーおよびデリバティブ等エクスポージャーの信託財産の純資産総額に対する比率は、原則としてそれぞれ10%、合計で20%以下とすることとし、当該比率を超えることとなった場合には、一般社団法人投資信託協会の規則に従い当該比率以内となるよう調整を行うこととします。

## ノムラ・マルチ・マネージャーズ・ファンド - 新興国株式FC/FD

### (A) ファンドの特色

ファンドは、新興国の株式(DR(預託証券)を含みます。)を主要投資対象とし、信託財産の長期的な成長を図ることを目指します。

投資顧問会社が、運用体制や運用プロセスなどに対する独自の定性評価を重視し、新興国株式の運用を行なう運用会社を選定します(選定する運用会社は複数になる場合があります)。

ノムラ・マルチ・マネージャーズ・ファンド - 新興国株式FC(「FC」といいます。)は、MSCIエマージング・マーケット・インデックス(円ヘッジベース)<sup>1</sup>をベンチマークとします。また、ノムラ・マルチ・マネージャーズ・ファンド - 新興国株式FD(「FD」といいます。)は、MSCIエマージング・マーケット・インデックス(円換算ベース)<sup>2</sup>をベンチマークとします。

ファンドは、円建てオープン・エンド型の英領ケイマン諸島籍契約型外国籍投資信託です。

<sup>1</sup>「MSCIエマージング・マーケット・インデックス(円ヘッジベース)」はMSCI Emerging Markets Index(US\$ベース)をもとに、投資顧問会社が独自にヘッジコストを考慮して円換算したものです。

<sup>2</sup>「MSCIエマージング・マーケット・インデックス(円換算ベース)」は、MSCI Emerging Markets Index(US\$ベース)をもとに、投資顧問会社が独自に円換算したものです。

### (B) 信託期間

無期限(2011年9月1日設定)

### (C) ファンドの関係法人

関係	名称
投資顧問会社	野村アセットマネジメント株式会社
受託会社	グローバル・ファンズ・トラスト・カンパニー

保管受託銀行 管理事務代行会社	ノムラ・バンク（ルクセンブルグ）エス・エー
--------------------	-----------------------

## 副投資顧問会社

副投資顧問会社は、投資顧問会社との契約に基づきファンドの投資運用業務を行いません。

名称
Schroder Investment Management Limited

## (D) 管理報酬等

信託報酬は純資産総額の0.80%（年率）とします。

申込手数料は発生しません。

信託財産留保額は、1口につき純資産価格の0.3%とします。

ファンドは、信託財産に関する租税、組入有価証券の売買時の売買委託手数料、信託事務の処理に要する費用および信託財産の監査に要する費用、外貨建資産の保管などに要する費用、副投資顧問会社の追加に要する費用、借入金の利息および立替金の利息などを負担する場合があります。また、ファンドの設立に係る費用はファンドが負担し、5年を超えない期間にわたり償却します。

## (E) 投資方針等

### (1) 投資対象

新興国の株式(DR(預託証書)を含みます。)を主要投資対象とします。

### (2) 投資態度

新興国の株式(DR(預託証書)を含みます。)を主要投資対象とし、信託財産の長期的な成長を図ることを目指します。

投資顧問会社が、新興国株式の運用を行なう副投資顧問会社の選定と、各副投資顧問会社が運用する信託財産の配分比率を決定します。

副投資顧問会社の選定にあたっては、運用体制や運用プロセスなどに対する独自の定性評価を重視し、新興国株式の運用において優れていると判断した運用会社を選定します(選定する運用会社は複数になる場合があります)。

投資顧問会社は選定した副投資顧問会社及びファンド全体のリスク特性の状況を絶えずモニターし、必要に応じて各副投資顧問会社が運用する信託財産の配分比率の変更や副投資顧問会社の入替を適宜行ないます。

FCの外貨建資産については、原則としてMSCIエマージング・マーケット・インデックス(円換算ベース)の通貨配分をベースに対円で為替ヘッジを行うことを基本とします。ただし、該当通貨での為替ヘッジが困難である場合、先進国通貨による代替ヘッジを行う場合があります。また、代替ヘッジによるリスク低減効果が小さい場合には、為替ヘッジを行わない場合があります。FDの外貨建資産については、原則として為替ヘッジは行いません。

資金動向、市況動向等によっては、上記のような運用ができない場合があります。

### (3)主な投資制限

外貨建資産への投資割合には制限を設けません。

株式への投資割合には制限を設けません。

投資信託証券への投資割合は、信託財産の純資産総額の5%以下とします。

外国為替予約取引はヘッジ目的に限定しません。

デリバティブの利用はヘッジ目的に限定しません。

一般社団法人投資信託協会規則に定める一の者に対する株式等エクスポージャー、債券等エクスポージャーおよびデリバティブ等エクスポージャーの信託財産の純資産総額に対する比率は、原則としてそれぞれ10%、合計で20%以内とすることとし、当該比率を超えることとなった場合には、同規則に従い当該比率以内となるよう調整を行なうこととします。

### (4)収益分配方針

毎月、受託会社の判断により、分配を行う方針です。ただし、必ず分配を行うものではありません。

## 指数の著作権等について

MSCI-KOKUSAI指数、MSCIエマージング・マーケット・インデックスは、MSCIが開発した指数で、当該指数に対する著作権、知的所有権その他一切の権利はMSCIに帰属します。またMSCIは、同指数の内容を変更する権利および公表を停止する権利を有しています。

「MSCI」および「MSCI Index」はMSCI Inc.のサービスマークであり、ブラックロックはその使用許諾を得ていません。iシェアーズ・ファンドはMSCI Inc.が出資、保証、発行、販売、または販売促進を行なうものではありません。また、同社は、iシェアーズ・ファンドへの投資の妥当性に関していかなる表明も行いません。ブラックロックは上記の会社の関連会社ではありません。

Nasdaqとのライセンス契約に基づき、インベスコ・キャピタル・マネジメント・エル・エル・シー（以下、インベスコ）は当ファンドの構成を決定するための基準として当該指数を使用すること、および、当ファンドと関連して、Nasdaqの特定の商品名、商標、サービスマークを使用することの許諾を得ています。当該ライセンス契約は当ファンドの受益者の同意なく変更されることがあります。

当該ライセンス契約に基づき、インベスコは指数および特定の商標・サービスマークの使用に対してNasdaqに年間のライセンスフィーを支払います。ライセンスフィーは四半期毎に当ファンドの純資産の0.09%未満の額が支払われます。ライセンスフィーはファンドの純資産の額に基づきより低くなる可能性があります。インベスコは通常ライセンスフィーをファンド内から支払います。

当ファンド、受託会社、販売会社、DTC、当ファンドの受益者のいずれも、上記のライセンス契約のもとでいかなる権限もなく、「Nasdaq-100 Index (R)」、「Nasdaq-100 (R)」、「Nasdaq (R)」、「The Nasdaq Stock Market (R)」、「Invesco QQQ Share<sup>SM</sup>」、「QQQ (R)」、「Invesco QQQ Shares<sup>SM</sup>」、「Invesco QQQ Trust<sup>SM</sup>」の商標・サービスマークを使用することや、信託契約で定められている等、特に記載されている場合を除き、当該指数を使用する権限はありません。

当該指数はインベスコ、当ファンド、当ファンドの受益者と関係なく、Nasdaqによって決定、構成、計算されます。Nasdaqは指数の決定、構成、計算する権限、および、将来、指数の決定、構成、計算方法を修正する権限を持っています。

当ファンドはNasdaqおよびその関連会社（以下、「Nasdaq等」と総称します。）によって、支援、推奨、販売、販売促進されるものではありません。Nasdaq等は当ファンドの合法性、適合性、もしくは、当ファンドに関する記述や開示の正確性、妥当性を認めるものではありません。Nasdaq等は明示的にも黙示的にも、当ファンドの受益者や一般大衆に対して、一般的な証券もしくは特定の当ファンドに対する投資の当否、または、当該指数が一般的な株式市場のパフォーマンスを追従する能力を保証するものではありません。Nasdaq等とインベスコとの関係は、「Nasdaq-100 Index (R)」、「Nasdaq-100 (R)」、「Nasdaq (R)」、「The Nasdaq Stock Market (R)」、「Invesco QQQ Share<sup>SM</sup>」、「QQQ (R)」、「Invesco QQQ Shares<sup>SM</sup>」、「Invesco QQQ Trust<sup>SM</sup>」の商標・サービスマークの使用許諾、および、インベスコや当ファンドと関係なくNasdaqによって決定、構成、計算される当該指数の使用に限られます。Nasdaq等は当該指数の決定、構成、計算において、インベスコや当ファンドの受益者のニーズを考慮する義務はありません。Nasdaq等は当ファンドの発行のタイミング、評価、金額の決定や、現金との交換の計算式の決定に関与せず、責任を負いません。Nasdaq等は当ファンドの管理、販売、売買に関して一切責任を負いません。

**Nasdaq等は当該指数、指数の計算や指数の構成の決定に使用されるいかなるデータについても正確性、完全性を保証するものではありません。Nasdaq等は指数の計算の継続性、適時性、指数の提供を保証するものではありません。Nasdaq等はそれらに関するいかなる間違い、欠落、停止に対しても一切責任を負いません。Nasdaq等は当該指数が過去、現在、将来の市場のパフォーマンスを正確に反映していることを保証するものではありません。Nasdaq**

等は明示または黙示を問わず、インベスコ、当ファンド、当ファンドの受益者、その他の個人もしくは法人が当該指数や指数に含まれるデータの使用によって得られる結果について保証するものではありません。Nasdaq等は明示的にも黙示的にも一切の保証を行わず、当該指数や指数に含まれるデータに関して、特定の目的または利用の商品性、適合性についていかなる保証も明示的に否認します。Nasdaq等は明示または黙示を問わず、一切の明言、保証を行わず、当ファンドに関して一切責任を負いません。上記に限らず、いかなる場合においても、Nasdaq等は逸失利益、もしくは間接的、懲罰的、特別的、付随的な損害（逸失利益を含みます。）に対して、当該損害等の可能性を通知させていたとしても、一切責任を負いません。

インベスコは当該指数や、指数に含まれるいかなるデータについても正確性、完全性を保証するものではなく、それらに関するいかなる間違い、欠落、修正、再計算、停止に対して一切責任を負いません。インベスコは明示または黙示を問わず、当ファンド、当ファンドの保有者、その他の個人もしくは法人が当該指数や指数に含まれるデータの使用によって得られる結果について保証するものではありません。インベスコは明示的にも黙示的にも一切の保証を行わず、当該指数や指数に含まれるデータに関して、特定の目的または利用の商品性、適合性についていかなる保証も明示的に否認します。

上記に限らず、いかなる場合においても、インベスコは当該指数の使用に起因して発生するいかなる特別的、懲罰的、直接的、間接的、付随的な損害（逸失利益を含みます。）に対して、当該損害等の可能性を通知されていたとしても、一切責任を負いません。

### 3 投資リスク

< 更新後 >

委託会社におけるリスクマネジメント体制

#### リスク管理関連の委員会

##### パフォーマンスの考査

投資信託の信託財産についてパフォーマンスに基づいた定期的な考査（分析、評価）の結果の報告、審議を行ないます。

##### 運用リスクの管理

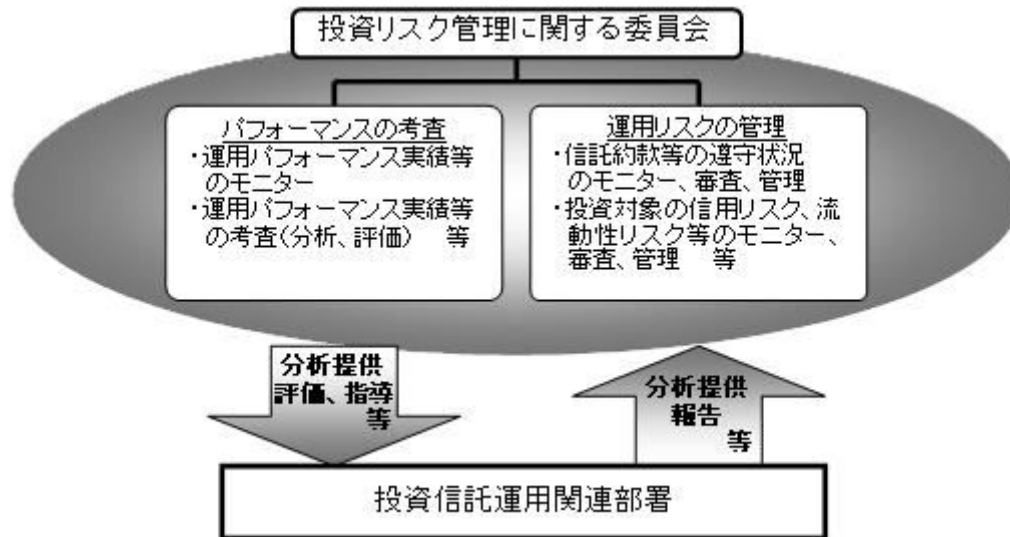
投資信託の信託財産の運用リスクを把握、管理し、その結果に基づき運用部門その他関連部署への是正勧告を行なうことにより、適切な管理を行ないます。

##### 流動性リスク管理について

流動性リスク管理に関する規程を定め、ファンドの組入資産の流動性リスクのモニタリングなどを

実施するとともに、緊急時対応策の策定・検証などを行ないます。リスク管理関連の委員会が、流動性リスク管理の適切な実施の確保や流動性リスク管理態勢について監督します。

#### リスク管理体制図



投資リスクに関する管理体制等は今後変更となる場合があります。

< 更新後 >

## リスクの定量的比較

(2019年3月末～2024年2月末:月次)

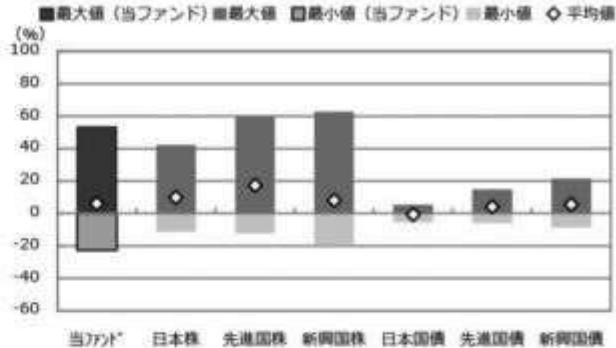
〈ファンドの年間騰落率および分配金再投資基準価額の推移〉

〈ファンドと代表的な資産クラスとの騰落率の比較〉

## ●Aコース



2019年3月 2020年2月 2021年2月 2022年2月 2023年2月 2024年2月



当ファンド 日本株 先進国株 新興国株 日本国債 先進国債 新興国債

	当ファンド	日本株	先進国株	新興国株	日本国債	先進国債	新興国債
最大値 (%)	53.4	42.1	59.8	62.7	5.4	14.8	21.5
最小値 (%)	△22.8	△11.4	△12.4	△19.4	△5.5	△6.1	△8.8
平均値 (%)	6.0	9.9	17.3	8.0	△0.7	4.1	5.6

\* 分配金再投資基準価額は、税引前の分配金を再投資したものとみなして計算したものです。2019年3月末を10,000として指数化しております。

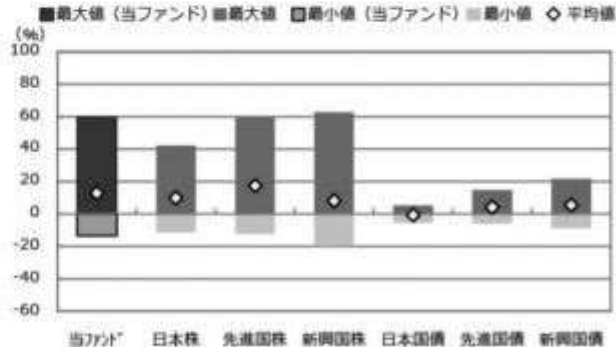
\* 年間騰落率は、2019年3月から2024年2月の5年間の各月末における1年間の騰落率を表示したものです。

\* 全ての資産クラスが当ファンドの投資対象とは限りません。  
\* 2019年3月から2024年2月の5年間の各月末における1年間の騰落率の最大値・最小値・平均値を表示したものです。  
\* 決算日に対応した数値とは異なります。  
\* 当ファンドは分配金再投資基準価額の騰落率です。

## ●Bコース



2019年3月 2020年2月 2021年2月 2022年2月 2023年2月 2024年2月



当ファンド 日本株 先進国株 新興国株 日本国債 先進国債 新興国債

	当ファンド	日本株	先進国株	新興国株	日本国債	先進国債	新興国債
最大値 (%)	59.8	42.1	59.8	62.7	5.4	14.8	21.5
最小値 (%)	△22.8	△11.4	△12.4	△19.4	△5.5	△6.1	△8.8
平均値 (%)	6.0	9.9	17.3	8.0	△0.7	4.1	5.6

## &lt; 代表的な資産クラスの指数 &gt;

- 日本株：東証株価指数（TOPIX）（配当込み）
- 先進国株：MSCI-KOKUSAI指数（配当込み、円ベース）
- 新興国株：MSCIエマージング・マーケット・インデックス（配当込み、円ベース）
- 日本国債：NOMURA-BPI国債
- 先進国債：FTSE世界国債インデックス（除く日本、ヘッジなし・円ベース）
- 新興国債：JPモルガン・ガバメント・ボンド・インデックスーエマージング・マーケット・グローバル・ディバーシファイド（円ベース）

## ■ 代表的な資産クラスの指数の著作権等について ■

- 東証株価指数（TOPIX）（配当込み）…配当込みTOPIX（「東証株価指数（TOPIX）（配当込み）」といいます。）の指数値及び東証株価指数（TOPIX）（配当込み）に係る商標又は商標は、株式会社JPX総研又は株式会社JPX総研の関連会社（以下「JPX」といいます。）の知的財産であり、指数の算出、指数値の公表、利用など東証株価指数（TOPIX）（配当込み）に関するすべての権利・ノウハウ及び東証株価指数（TOPIX）（配当込み）に係る商標又は商標に関するすべての権利はJPXが有します。JPXは、東証株価指数（TOPIX）（配当込み）の指数値の算出又は公表の誤謬、遅延又は中断に対し、責任を負いません。本商品は、JPXにより提供、保証又は販売されるものではなく、本商品の設定、販売及び販売促進活動に起因するいかなる損害に対してもJPXは責任を負いません。
- MSCI-KOKUSAI指数（配当込み、円ベース）、MSCIエマージング・マーケット・インデックス（配当込み、円ベース）…MSCI-KOKUSAI指数（配当込み、円ベース）、MSCIエマージング・マーケット・インデックス（配当込み、円ベース）は、MSCIが開発した指数です。同指数に対する著作権、知的所有権その他一切の権利はMSCIに帰属します。またMSCIは、同指数の内容を変更する権利および公表を停止する権利を有しています。
- NOMURA-BPI国債…NOMURA-BPI国債の知的財産権は、野村フィデュシャリー・リサーチ&コンサルティング株式会社に帰属します。なお、野村フィデュシャリー・リサーチ&コンサルティング株式会社は、NOMURA-BPI国債の正確性、完全性、信頼性、有用性を保証するものではなく、NOMURA-BPI国債を用いて行われる野村アセットマネジメント株式会社の事業活動、サービスに関し一切責任を負いません。
- FTSE世界国債インデックス（除く日本、ヘッジなし・円ベース）…FTSE世界国債インデックス（除く日本、ヘッジなし・円ベース）は、FTSE Fixed Income LLCにより運営され、世界主要国の国債の総合収益率を各市場の時価総額で加重平均した債券インデックスです。同指数はFTSE Fixed Income LLCの知的財産であり、指数に関するすべての権利はFTSE Fixed Income LLCが有しています。
- JPモルガン・ガバメント・ボンド・インデックスーエマージング・マーケット・グローバル・ディバーシファイド（円ベース）…「JPモルガン・ガバメント・ボンド・インデックスーエマージング・マーケット・グローバル・ディバーシファイド（円ベース）」（ここでは「指数」とよびます）についてここに提供された情報は、指数のレベルも含め、但しそれに限定することなく、情報としてのみ使用されるものであり、金融商品の売買を勧誘、何らかの売買の公式なコンファメーション、或いは指数に関連する何らかの商品の価値や値段を決めるものでもありません。また、投資戦略や税金における会計アドバイスを法的に推奨するものでもありません。ここに含まれる市場価格、データ、その他の情報は確かなものと考えられますが、JPMorgan Chase & Co. 及びその子会社（以下、JPM）がその完全性や正確性を保証するものではありません。含まれる情報は通知なしに変更されることがあります。過去のパフォーマンスは将来のリターンを示唆するものではありません。本資料に含まれる発行体の金融商品について、JPMやその従業員がロング・ショート両方を含めてポジションを持ったり、売買を行ったり、またはマーケットメイクを行ったりすることがあり、また、発行体の引受人、プレースメント・エージェンシー、アドバイザー、または貸主になっている可能性もあります。米国のJ.P. Morgan Securities LLC（ここでは「JPMSLLC」と呼びます）（「指数スポンサー」）は、指数に関する証券、金融商品または取引（ここでは「プロダクト」と呼びます）についての援助、保障または販売促進を行いません。証券或いは金融商品全般、或いは特にプロダクトへの投資の推奨について、また金融市場における投資機会を指数に連動させる或いはそれを目的とする推奨の可否について、指数スポンサーは一切の表明または保証、或いは伝達または示唆を行なうものではありません。指数スポンサーはプロダクトについての管理、マーケティング、トレーディングに関する義務または法的責任を負いません。指数は信用できると考えられる情報によって算出されていますが、その完全性や正確性、また指数に付随する情報について保証するものではありません。指数は指数スポンサーが保有する財産であり、その財産権はすべて指数スポンサーに帰属します。JPMSLLCはNASDAQ、NYSE、SIPCの会員です。JPMorganはJP Morgan Chase Bank, NA, JPML J.P. Morgan Securities PLC.、またはその関係会社が投資銀行業務を行う際に使用する名称です。

(出所：株式会社野村総合研究所、FTSE Fixed Income LLC 他)

## 4 手数料等及び税金

## (3) 信託報酬等

## &lt; 更新後 &gt;

信託報酬の総額は、ファンドの計算期間を通じて毎日、ファンドの純資産総額に年0.297%（税抜年0.27%）の率を乗じて得た額とします。

また、信託報酬の配分については、次の通り（税抜）とします。

< 委託会社 >	< 販売会社 >	< 受託会社 >
年0.22%	年0.03%	年0.02%



ファンドの信託報酬は、日々計上され、ファンドの基準価額に反映されます。なお、毎計算期末または信託終了のときファンドから支払われます。

この他に各ファンドが投資対象とする投資信託証券に関しても信託報酬等がかかります。

国内籍投資信託の場合、監査費用等の費用も別途かかります。また、外国籍投資信託の場合、ファンドによっては、受託会社、保管受託銀行、管理事務代行会社の報酬、設立費用、監査費用等の費用も別途かかる場合、報酬額等に年間の最低金額が定められている場合があります。なお、いずれも申込手数料はかかりません。

ファンドが投資対象とする投資信託証券の信託報酬等の詳細については「(参考)指定投資信託証券について」をご覧ください。

なお、ファンドの信託報酬にファンドが投資対象とする投資信託証券の信託報酬を加えた、受益者が実質的に負担する信託報酬率について試算した概算値は以下の通りです。

ただし、この値はあくまでも実質的な信託報酬率の目安であり、ファンドの実際の投資信託証券の組入れ状況によっては、実質的な信託報酬率は変動します。

実質的な信託報酬率(税込・年率)の概算値
0.95%±0.25%程度

\* ファンドが投資対象とする投資信託証券には、信託報酬に成功報酬制を採用しているものが含まれる場合があります。これらの投資信託証券については、運用実績により成功報酬額も負担することになります。

上記の実質的な信託報酬率の概算値は、2024年4月12日現在のものであり、指定投資信託証券の変更等により今後変更となる場合があります。

#### 支払先の役務の内容

< 委託会社 >	< 販売会社 >	< 受託会社 >
ファンドの運用とそれに伴う調査、受託会社への指図、法定書面等の作成、基準価額の算出等	購入後の情報提供、運用報告書等各種書類の送付、口座内でのファンドの管理および事務手続き等	ファンドの財産の保管・管理、委託会社からの指図の実行等

## (5) 課税上の取扱い

## &lt; 更新後 &gt;

課税上は、株式投資信託として取扱われます。

個人、法人別の課税について

個人の投資家に対する課税

## &lt; 収益分配金に対する課税 &gt;

分配金のうち課税扱いとなる普通分配金については、20.315% (国税(所得税及び復興特別所得税)15.315%および地方税5%)の税率による源泉徴収が行なわれます。なお、確定申告により、申告分離課税もしくは総合課税のいずれかを選択することもできます。

なお、配当控除は適用されません。

## &lt; 換金(解約)時および償還時の差益(譲渡益)に対する課税 &gt;

換金(解約)時および償還時の差益(譲渡益)については、申告分離課税により20.315% (国税15.315%および地方税5%)の税率が適用され、源泉徴収口座を選択した場合は20.315%の税率により源泉徴収が行なわれます。

## 損益通算について

以下の所得間で損益通算が可能です。上場株式等の配当所得については申告分離課税を選択したものに限りです。

《利子所得》	《上場株式等に係る譲渡所得等》 <sup>(注2)</sup>	《配当所得》
<ul style="list-style-type: none"> <li>・ 特定公社債<sup>(注1)</sup>の利子</li> <li>・ 公募公社債投資信託の収益分配金</li> </ul>	特定公社債、公募公社債投資信託、上場株式、公募株式投資信託の <ul style="list-style-type: none"> <li>・ 譲渡益</li> <li>・ 譲渡損</li> </ul>	<ul style="list-style-type: none"> <li>・ 上場株式の配当</li> <li>・ 公募株式投資信託の収益分配金</li> </ul>

(注1) 「特定公社債」とは、国債、地方債、外国国債、公募公社債、上場公社債、2015年12月31日以前に発行された公社債(同族会社が発行した社債を除きます。)などの一定の公社債をいいます。

(注2) 株式等に係る譲渡所得等について、上場株式等に係る譲渡所得等とそれ以外の株式等に係る譲渡所得等に区分し、別々の分離課税制度とすることとされ、原則として、これら相互の通算等ができないこととされました。

## 法人の投資家に対する課税

分配金のうち課税扱いとなる普通分配金ならびに換金（解約）時および償還時の個別元本超過額については、15.315%（国税15.315%）の税率で源泉徴収が行なわれます。なお、地方税の源泉徴収はありません。

源泉税は所有期間に応じて法人税額から控除

税金の取扱いの詳細については税務専門家等にご確認されることをお勧めします。

## 換金（解約）時および償還時の課税について

### [ 個人の投資家の場合 ]

換金（解約）時および償還時の差益 については、譲渡所得とみなして課税が行われます。

換金（解約）時および償還時の価額から取得費（申込手数料（税込）を含む）を控除した利益を譲渡益として課税対象となります。

### [ 法人の投資家の場合 ]

換金（解約）時および償還時の個別元本超過額が源泉徴収の対象（配当所得）となります。

なお、買取りによるご換金について、詳しくは販売会社にお問い合わせください。

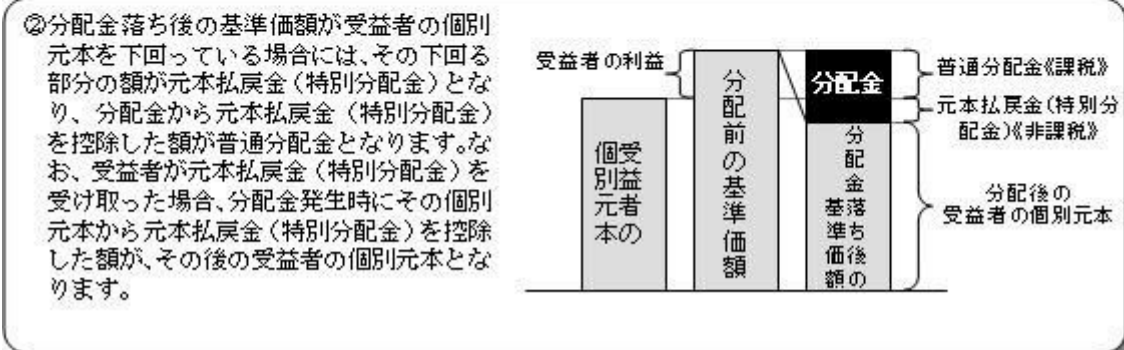
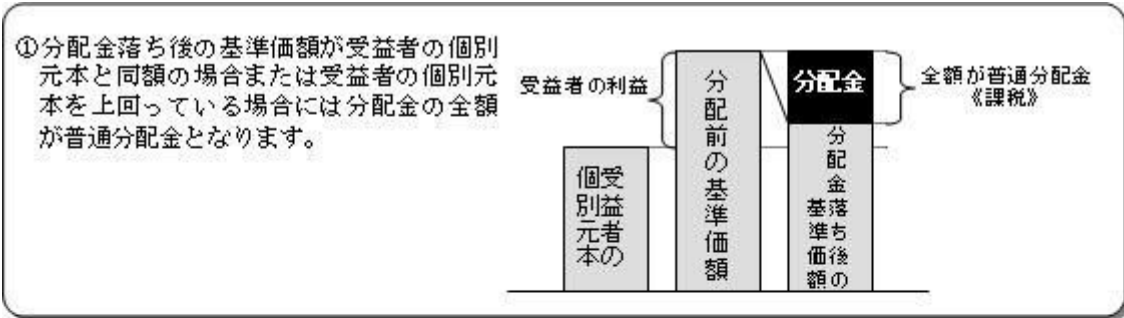
## 個別元本について

追加型投資信託を保有する受益者毎の取得元本をいいます。

受益者が同一ファンドの受益権を複数回取得した場合や受益者が元本払戻金（特別分配金）を受け取った場合などには、当該受益者の個別元本が変わりますので、詳しくは販売会社へお問い合わせください。

## 分配金の課税について

分配金には、課税扱いとなる「普通分配金」と、非課税扱いとなる「元本払戻金（特別分配金）」（受益者毎の元本の一部払戻しに相当する部分）があります。



上図はあくまでもイメージ図であり、個別元本や基準価額、分配金の各水準等を示唆するものではありません。

外貨建資産への投資により外国税額控除の適用となった場合には、分配時の税金が上記と異なる場合があります。

上記は2024年2月末現在の情報に基づくものですので、税法が改正された場合等には、内容が変更される場合があります。

<更新後>

## ■(参考情報)ファンドの総経費率

(単位:%)

	総経費率 (①+②+③+④)	①ファンドの運用 管理費用の比率	②ファンドのその他 費用の比率	③投資先ファンド の運用管理費用 の比率	④投資先ファンドの 運用管理費用以外 の比率
Aコース	1.03	0.29	0.00	0.68	0.06
Bコース	1.03	0.29	0.00	0.68	0.06

(2023年1月21日～2023年7月20日)

- \* 総経費率の算出にあたっては、作成期中の運用・管理にかかった費用の総額(原則として、募集手数料、売買委託手数料及び有価証券取引税を除く。消費税等のかかるものは消費税等を含む。)を作成期中の平均受益権口数に作成期中の平均基準価額(1口当たり)を乗じた数で除しています。
- \* ファンドの費用は交付運用報告書に記載している1万口当たりの費用明細において用いた簡便法により算出したものです。
- \* ファンドの費用は、原則として、募集手数料、売買委託手数料および有価証券取引税を含みません。
- \* 投資先ファンドの費用は、投資先ファンドの開示基準に基づき算出したものです。
- \* 各比率は、年率換算した値です。
- \* 投資先ファンドとは、ファンドが組み入れている投資信託証券等(マザーファンドを除く。)です。
- \* ファンドの費用は、マザーファンドが支払った費用を含み、投資先ファンドが支払った費用を含みません。
- \* ファンドのその他費用には、外貨建資産の保管等に要する費用、監査法人等に支払うファンドの監査に係る費用、信託事務の処理に要するその他の諸費用等が含まれます。
- \* ファンドの費用と投資先ファンドの費用は、計上された期間が異なる場合があります。
- \* 投資先ファンドの純資産総額等によっては、投資先ファンドの運用管理費用以外の比率が高まる場合があります。
- \* 投資先ファンドの費用は、交付運用報告書作成時点において、委託会社が知りうる情報をもとに作成しています。
- \* 上記の前提条件で算出したものです。このため、これらの値はあくまでも参考であり、実際に発生した費用の比率とは異なります。
- \* 最新の詳細費用につきましては、委託会社ホームページに掲載している交付運用報告書をご覧ください。

## 5 運用状況

以下は2024年2月29日現在の運用状況であります。  
また、投資比率とはファンドの純資産総額に対する当該資産の時価比率をいいます。

## (1) 投資状況

## 野村ファンドラップ外国株 Aコース

資産の種類	国/地域	時価合計(円)	投資比率(%)
投資信託受益証券	日本	82,014,602,849	82.67
	ケイマン諸島	16,476,455,924	16.60
	小計	98,491,058,773	99.28

現金・預金・その他資産（負債控除後）		713,284,313	0.71
合計（純資産総額）		99,204,343,086	100.00

## 野村ファンドラップ外国株 Bコース

資産の種類	国/地域	時価合計（円）	投資比率（％）
投資信託受益証券	日本	193,421,378,275	82.38
	ケイマン諸島	38,868,397,472	16.55
	小計	232,289,775,747	98.94
現金・預金・その他資産（負債控除後）		2,480,133,677	1.05
合計（純資産総額）		234,769,909,424	100.00

## （２）投資資産

## 投資有価証券の主要銘柄

## 野村ファンドラップ外国株 Aコース

順位	国/地域	種類	銘柄名	数量	簿価 単価 （円）	簿価 金額 （円）	評価 単価 （円）	評価 金額 （円）	投資 比率 （％）
1	日本	投資信託受益証券	野村ウエリントン・グローバル・オポチュニスティック・バリュー（除く日本）F（適格機関投資家専用）	1,681,519	9,805	16,488,706,270	9,920	16,680,668,480	16.81
2	日本	投資信託受益証券	NKグローバル株式アクティブファンドF（適格機関投資家専用）	1,356,105	10,427	14,141,286,646	11,345	15,385,011,225	15.50
3	日本	投資信託受益証券	野村DFA海外株式バリューファンドF（適格機関投資家専用）	1,074,774	12,242	13,157,598,262	12,831	13,790,425,194	13.90
4	日本	投資信託受益証券	ウィリアム・ブレア・グローバル・リーダーズ（除く日本）F（適格機関投資家専用）	1,391,716	8,334	11,599,326,587	8,957	12,465,600,212	12.56
5	日本	投資信託受益証券	ティー・ロウ・プライス 海外株式ファンドF（適格機関投資家専用）	660,863	14,692	9,709,888,234	16,013	10,582,399,219	10.66
6	ケイマン諸島	投資信託受益証券	ノムラ・マルチ・マネージャーズ・ファンド - 外国株式F	829,351	10,310	8,550,617,103	11,151	9,248,093,001	9.32
7	日本	投資信託受益証券	グローバル・エクイティ（除く日本）・ファンドF（適格機関投資家専用）	104,023	47,437	4,934,605,625	53,723	5,588,427,629	5.63
8	ケイマン諸島	投資信託受益証券	ノムラ・ワールド（除く日本）エクイティ・ファンドF	235,719	15,724	3,706,549,272	16,311	3,844,812,609	3.87

9	ケイマン諸島	投資信託受益証券	ノムラ・マルチ・マネージャーズ・ファンド - 新興国株式FC	320,018	10,335	3,307,677,246	10,573	3,383,550,314	3.41
10	日本	投資信託受益証券	GIMエマージング株式フォーカスF（適格機関投資家専用）	185,407	16,548	3,068,235,550	17,190	3,187,146,330	3.21
11	日本	投資信託受益証券	ノムラ - アカディアン新興国株ファンドF（適格機関投資家専用）	113,504	21,121	2,397,359,980	23,197	2,632,952,288	2.65
12	日本	投資信託受益証券	ティー・ロウ・プライス 新興国ディスカバリー株式ファンドF（適格機関投資家専用）	185,744	8,648	1,606,358,690	9,163	1,701,972,272	1.71

## 種類別及び業種別投資比率

種類	投資比率(%)
投資信託受益証券	99.28
合 計	99.28

## 野村ファンドラップ外国株 Bコース

順位	国/地域	種類	銘柄名	数量	簿価単価(円)	簿価金額(円)	評価単価(円)	評価金額(円)	投資比率(%)
1	日本	投資信託受益証券	野村ウエリントン・グローバル・オポチュニスティック・バリュー（除く日本）FB（適格機関投資家専用）	3,087,295	12,351	38,132,508,081	12,742	39,338,312,890	16.75
2	日本	投資信託受益証券	NKグローバル株式アクティブファンドFB（適格機関投資家専用）	2,677,269	12,219	32,714,486,955	13,564	36,314,476,716	15.46
3	日本	投資信託受益証券	野村DFA海外株バリューファンドFB（適格機関投資家専用）	1,664,906	18,270	30,418,548,529	19,528	32,512,284,368	13.84
4	日本	投資信託受益証券	ウィリアム・ブレア・グローバル・リーダーズ（除く日本）FB（適格機関投資家専用）	2,377,159	11,283	26,821,484,997	12,363	29,388,816,717	12.51
5	日本	投資信託受益証券	ティー・ロウ・プライス 海外株式ファンドFB（適格機関投資家専用）	1,027,107	21,860	22,453,380,705	24,317	24,976,160,919	10.63
6	ケイマン諸島	投資信託受益証券	ノムラ・マルチ・マネージャーズ・ファンド - 外国株式FB	1,667,678	11,890	19,829,074,985	13,062	21,783,210,036	9.27
7	日本	投資信託受益証券	グローバル・エクイティ（除く日本）・ファンドFB（適格機関投資家専用）	147,192	77,531	11,412,016,548	89,516	13,176,039,072	5.61
8	ケイマン諸島	投資信託受益証券	ノムラ・ワールド（除く日本）エクイティ・ファンドFB	391,217	21,964	8,592,744,958	23,212	9,080,929,004	3.86
9	ケイマン諸島	投資信託受益証券	ノムラ・マルチ・マネージャーズ・ファンド - 新興国株式FD	307,584	24,865	7,648,319,472	26,023	8,004,258,432	3.40
10	日本	投資信託受益証券	GIMエマージング株式フォーカスFB（適格機関投資家専用）	252,480	28,103	7,095,599,452	29,787	7,520,621,760	3.20

11	日本	投資信託受益証券	ノムラ・アカディアン新興国株ファンドFB（適格機関投資家専用）	153,188	36,164	5,539,903,087	40,355	6,181,901,740	2.63
12	日本	投資信託受益証券	ティー・ロウ・プライス 新興国ディスカバリー株式ファンドFB（適格機関投資家専用）	321,201	11,548	3,709,386,536	12,493	4,012,764,093	1.70

## 種類別及び業種別投資比率

種類	投資比率(%)
投資信託受益証券	98.94
合計	98.94

## 投資不動産物件

野村ファンドラップ外国株 Aコース

該当事項はありません。

野村ファンドラップ外国株 Bコース

該当事項はありません。

## その他投資資産の主要なもの

野村ファンドラップ外国株 Aコース

該当事項はありません。

野村ファンドラップ外国株 Bコース

該当事項はありません。

## (3) 運用実績

## 純資産の推移

野村ファンドラップ外国株 Aコース

2024年2月末日及び同日前1年以内における各月末並びに下記決算期末の純資産の推移は次の通りです。

	純資産総額（百万円）		1口当たり純資産額（円）	
	（分配落）	（分配付）	（分配落）	（分配付）



第16計算期間	(2014年 7月22日)	3,518	3,585	1.3086	1.3336
第17計算期間	(2015年 1月20日)	9,047	9,220	1.3066	1.3316
第18計算期間	(2015年 7月21日)	14,732	15,000	1.3781	1.4031
第19計算期間	(2016年 1月20日)	15,150	15,343	1.1775	1.1925
第20計算期間	(2016年 7月20日)	16,903	17,228	1.2983	1.3233
第21計算期間	(2017年 1月20日)	20,159	20,540	1.3200	1.3450
第22計算期間	(2017年 7月20日)	35,129	35,746	1.4255	1.4505
第23計算期間	(2018年 1月22日)	59,496	60,646	1.5525	1.5825
第24計算期間	(2018年 7月20日)	62,207	63,450	1.5009	1.5309
第25計算期間	(2019年 1月21日)	65,366	66,581	1.3444	1.3694
第26計算期間	(2019年 7月22日)	65,600	66,721	1.4632	1.4882
第27計算期間	(2020年 1月20日)	67,626	68,924	1.5619	1.5919
第28計算期間	(2020年 7月20日)	62,853	64,127	1.4808	1.5108
第29計算期間	(2021年 1月20日)	74,783	76,089	1.7183	1.7483
第30計算期間	(2021年 7月20日)	119,648	121,912	1.8499	1.8849
第31計算期間	(2022年 1月20日)	143,284	146,078	1.7954	1.8304
第32計算期間	(2022年 7月20日)	130,904	133,128	1.4715	1.4965
第33計算期間	(2023年 1月20日)	138,080	140,862	1.4887	1.5187
第34計算期間	(2023年 7月20日)	135,080	137,699	1.5472	1.5772
第35計算期間	(2024年 1月22日)	101,267	103,285	1.5061	1.5361
	2023年 2月末日	132,978		1.4810	
	3月末日	131,157		1.4683	
	4月末日	130,716		1.4742	
	5月末日	134,135		1.5007	
	6月末日	135,275		1.5354	
	7月末日	136,533		1.5490	
	8月末日	109,092		1.5137	
	9月末日	102,704		1.4454	
	10月末日	96,427		1.3824	

11月末日	103,953		1.4956
12月末日	105,983		1.5599
2024年 1月末日	105,138		1.5499
2月末日	99,204		1.6009

## 野村ファンドラップ外国株 Bコース

2024年2月末日及び同日前1年以内における各月末並びに下記決算期末の純資産の推移は次の通りです。

	純資産総額（百万円）		1口当たり純資産額（円）	
	（分配落）	（分配付）	（分配落）	（分配付）
第16計算期間 (2014年 7月22日)	11,864	12,059	1.2117	1.2317
第17計算期間 (2015年 1月20日)	29,756	30,309	1.3466	1.3716
第18計算期間 (2015年 7月21日)	46,280	47,057	1.4879	1.5129
第19計算期間 (2016年 1月20日)	46,215	46,797	1.1914	1.2064
第20計算期間 (2016年 7月20日)	47,676	48,269	1.2065	1.2215
第21計算期間 (2017年 1月20日)	55,062	56,103	1.3222	1.3472
第22計算期間 (2017年 7月20日)	73,410	74,693	1.4308	1.4558
第23計算期間 (2018年 1月22日)	118,966	121,233	1.5743	1.6043
第24計算期間 (2018年 7月20日)	123,442	125,852	1.5367	1.5667
第25計算期間 (2019年 1月21日)	125,366	127,694	1.3461	1.3711
第26計算期間 (2019年 7月22日)	123,332	125,456	1.4516	1.4766
第27計算期間 (2020年 1月20日)	127,626	130,017	1.6017	1.6317
第28計算期間 (2020年 7月20日)	115,905	118,258	1.4776	1.5076
第29計算期間 (2021年 1月20日)	131,302	133,638	1.6860	1.7160
第30計算期間 (2021年 7月20日)	195,075	198,641	1.9147	1.9497
第31計算期間 (2022年 1月20日)	221,715	225,737	1.9294	1.9644
第32計算期間 (2022年 7月20日)	223,292	227,510	1.8529	1.8879
第33計算期間 (2023年 1月20日)	214,666	218,813	1.8115	1.8465
第34計算期間 (2023年 7月20日)	247,556	252,278	2.0970	2.1370
第35計算期間 (2024年 1月22日)	227,365	231,456	2.2233	2.2633

2023年 2月末日	230,063		1.9043
3月末日	223,767		1.8566
4月末日	226,980		1.8909
5月末日	239,066		2.0134
6月末日	252,506		2.1338
7月末日	251,007		2.1009
8月末日	221,171		2.1470
9月末日	215,530		2.0931
10月末日	207,990		2.0164
11月末日	223,235		2.1701
12月末日	226,065		2.2050
2024年 1月末日	235,451		2.2786
2月末日	234,769		2.4103

## 分配の推移

## 野村ファンドラップ外国株 Aコース

	計算期間	1口当たりの分配金
第16計算期間	2014年 1月21日～2014年 7月22日	0.0250円
第17計算期間	2014年 7月23日～2015年 1月20日	0.0250円
第18計算期間	2015年 1月21日～2015年 7月21日	0.0250円
第19計算期間	2015年 7月22日～2016年 1月20日	0.0150円
第20計算期間	2016年 1月21日～2016年 7月20日	0.0250円
第21計算期間	2016年 7月21日～2017年 1月20日	0.0250円
第22計算期間	2017年 1月21日～2017年 7月20日	0.0250円
第23計算期間	2017年 7月21日～2018年 1月22日	0.0300円
第24計算期間	2018年 1月23日～2018年 7月20日	0.0300円
第25計算期間	2018年 7月21日～2019年 1月21日	0.0250円
第26計算期間	2019年 1月22日～2019年 7月22日	0.0250円

第27計算期間	2019年 7月23日～2020年 1月20日	0.0300円
第28計算期間	2020年 1月21日～2020年 7月20日	0.0300円
第29計算期間	2020年 7月21日～2021年 1月20日	0.0300円
第30計算期間	2021年 1月21日～2021年 7月20日	0.0350円
第31計算期間	2021年 7月21日～2022年 1月20日	0.0350円
第32計算期間	2022年 1月21日～2022年 7月20日	0.0250円
第33計算期間	2022年 7月21日～2023年 1月20日	0.0300円
第34計算期間	2023年 1月21日～2023年 7月20日	0.0300円
第35計算期間	2023年 7月21日～2024年 1月22日	0.0300円

## 野村ファンドラップ外国株 Bコース

	計算期間	1口当たりの分配金
第16計算期間	2014年 1月21日～2014年 7月22日	0.0200円
第17計算期間	2014年 7月23日～2015年 1月20日	0.0250円
第18計算期間	2015年 1月21日～2015年 7月21日	0.0250円
第19計算期間	2015年 7月22日～2016年 1月20日	0.0150円
第20計算期間	2016年 1月21日～2016年 7月20日	0.0150円
第21計算期間	2016年 7月21日～2017年 1月20日	0.0250円
第22計算期間	2017年 1月21日～2017年 7月20日	0.0250円
第23計算期間	2017年 7月21日～2018年 1月22日	0.0300円
第24計算期間	2018年 1月23日～2018年 7月20日	0.0300円
第25計算期間	2018年 7月21日～2019年 1月21日	0.0250円
第26計算期間	2019年 1月22日～2019年 7月22日	0.0250円
第27計算期間	2019年 7月23日～2020年 1月20日	0.0300円
第28計算期間	2020年 1月21日～2020年 7月20日	0.0300円
第29計算期間	2020年 7月21日～2021年 1月20日	0.0300円
第30計算期間	2021年 1月21日～2021年 7月20日	0.0350円
第31計算期間	2021年 7月21日～2022年 1月20日	0.0350円
第32計算期間	2022年 1月21日～2022年 7月20日	0.0350円

第33計算期間	2022年 7月21日～2023年 1月20日	0.0350円
第34計算期間	2023年 1月21日～2023年 7月20日	0.0400円
第35計算期間	2023年 7月21日～2024年 1月22日	0.0400円

## 収益率の推移

## 野村ファンドラップ外国株 Aコース

	計算期間	収益率
第16計算期間	2014年 1月21日～2014年 7月22日	4.3%
第17計算期間	2014年 7月23日～2015年 1月20日	1.8%
第18計算期間	2015年 1月21日～2015年 7月21日	7.4%
第19計算期間	2015年 7月22日～2016年 1月20日	13.5%
第20計算期間	2016年 1月21日～2016年 7月20日	12.4%
第21計算期間	2016年 7月21日～2017年 1月20日	3.6%
第22計算期間	2017年 1月21日～2017年 7月20日	9.9%
第23計算期間	2017年 7月21日～2018年 1月22日	11.0%
第24計算期間	2018年 1月23日～2018年 7月20日	1.4%
第25計算期間	2018年 7月21日～2019年 1月21日	8.8%
第26計算期間	2019年 1月22日～2019年 7月22日	10.7%
第27計算期間	2019年 7月23日～2020年 1月20日	8.8%
第28計算期間	2020年 1月21日～2020年 7月20日	3.3%
第29計算期間	2020年 7月21日～2021年 1月20日	18.1%
第30計算期間	2021年 1月21日～2021年 7月20日	9.7%
第31計算期間	2021年 7月21日～2022年 1月20日	1.1%
第32計算期間	2022年 1月21日～2022年 7月20日	16.6%
第33計算期間	2022年 7月21日～2023年 1月20日	3.2%
第34計算期間	2023年 1月21日～2023年 7月20日	5.9%
第35計算期間	2023年 7月21日～2024年 1月22日	0.7%

各計算期間の収益率は、計算期間末の基準価額（分配付の額）から当該計算期間の直前の計算期間末の基準価額（分配落の額。以下「前期末基準価額」といいます。）を控除した額を前期末基準価額で除して得た数に100を乗じて得た数を記載しております。なお、小数点以下2桁目を四捨五入し、小数点以下1桁目まで表示しております。

## 野村ファンドラップ外国株 Bコース

	計算期間	収益率
第16計算期間	2014年 1月21日～2014年 7月22日	1.8%
第17計算期間	2014年 7月23日～2015年 1月20日	13.2%
第18計算期間	2015年 1月21日～2015年 7月21日	12.3%
第19計算期間	2015年 7月22日～2016年 1月20日	18.9%
第20計算期間	2016年 1月21日～2016年 7月20日	2.5%
第21計算期間	2016年 7月21日～2017年 1月20日	11.7%
第22計算期間	2017年 1月21日～2017年 7月20日	10.1%
第23計算期間	2017年 7月21日～2018年 1月22日	12.1%
第24計算期間	2018年 1月23日～2018年 7月20日	0.5%
第25計算期間	2018年 7月21日～2019年 1月21日	10.8%
第26計算期間	2019年 1月22日～2019年 7月22日	9.7%
第27計算期間	2019年 7月23日～2020年 1月20日	12.4%
第28計算期間	2020年 1月21日～2020年 7月20日	5.9%
第29計算期間	2020年 7月21日～2021年 1月20日	16.1%
第30計算期間	2021年 1月21日～2021年 7月20日	15.6%
第31計算期間	2021年 7月21日～2022年 1月20日	2.6%
第32計算期間	2022年 1月21日～2022年 7月20日	2.2%
第33計算期間	2022年 7月21日～2023年 1月20日	0.3%
第34計算期間	2023年 1月21日～2023年 7月20日	18.0%
第35計算期間	2023年 7月21日～2024年 1月22日	7.9%

各計算期間の収益率は、計算期間末の基準価額（分配付の額）から当該計算期間の直前の計算期間末の基準価額（分配落の額。以下「前期末基準価額」といいます。）を控除した額を前期末基準価額で除して得た数に100を乗じて得た数を記載しております。なお、小数点以下2桁目を四捨五入し、小数点以下1桁目まで表示しております。

## (4) 設定及び解約の実績

## 野村ファンドラップ外国株 Aコース

	計算期間	設定口数	解約口数	発行済み口数
第16計算期間	2014年 1月21日～2014年 7月22日	1,586,571,899	175,403,364	2,688,678,629
第17計算期間	2014年 7月23日～2015年 1月20日	4,688,935,113	453,009,483	6,924,604,259
第18計算期間	2015年 1月21日～2015年 7月21日	5,413,474,452	1,647,727,007	10,690,351,704
第19計算期間	2015年 7月22日～2016年 1月20日	4,573,942,694	2,397,337,003	12,866,957,395
第20計算期間	2016年 1月21日～2016年 7月20日	3,067,036,086	2,914,036,632	13,019,956,849
第21計算期間	2016年 7月21日～2017年 1月20日	3,983,111,524	1,730,679,105	15,272,389,268
第22計算期間	2017年 1月21日～2017年 7月20日	11,414,555,435	2,043,436,455	24,643,508,248
第23計算期間	2017年 7月21日～2018年 1月22日	16,423,609,282	2,745,165,066	38,321,952,464
第24計算期間	2018年 1月23日～2018年 7月20日	8,029,809,322	4,903,986,474	41,447,775,312
第25計算期間	2018年 7月21日～2019年 1月21日	11,223,470,286	4,049,166,211	48,622,079,387
第26計算期間	2019年 1月22日～2019年 7月22日	3,372,361,430	7,161,274,143	44,833,166,674
第27計算期間	2019年 7月23日～2020年 1月20日	6,337,637,705	7,874,689,071	43,296,115,308
第28計算期間	2020年 1月21日～2020年 7月20日	4,162,341,450	5,012,028,370	42,446,428,388
第29計算期間	2020年 7月21日～2021年 1月20日	7,394,317,816	6,318,507,996	43,522,238,208
第30計算期間	2021年 1月21日～2021年 7月20日	25,706,578,281	4,550,326,729	64,678,489,760
第31計算期間	2021年 7月21日～2022年 1月20日	19,712,276,605	4,584,094,195	79,806,672,170
第32計算期間	2022年 1月21日～2022年 7月20日	14,017,329,706	4,863,269,602	88,960,732,274
第33計算期間	2022年 7月21日～2023年 1月20日	10,114,782,446	6,326,286,082	92,749,228,638
第34計算期間	2023年 1月21日～2023年 7月20日	5,775,078,438	11,217,335,778	87,306,971,298
第35計算期間	2023年 7月21日～2024年 1月22日	5,072,693,039	25,140,298,590	67,239,365,747

本邦外における設定及び解約の実績はありません。

## 野村ファンドラップ外国株 Bコース

	計算期間	設定口数	解約口数	発行済み口数
第16計算期間	2014年 1月21日～2014年 7月22日	4,184,315,649	719,214,855	9,791,647,273
第17計算期間	2014年 7月23日～2015年 1月20日	13,691,736,408	1,385,304,073	22,098,079,608

第18計算期間	2015年 1月21日～2015年 7月21日	13,943,936,093	4,937,789,187	31,104,226,514
第19計算期間	2015年 7月22日～2016年 1月20日	11,816,233,300	4,130,134,355	38,790,325,459
第20計算期間	2016年 1月21日～2016年 7月20日	7,132,394,864	6,406,364,682	39,516,355,641
第21計算期間	2016年 7月21日～2017年 1月20日	6,957,408,221	4,829,505,207	41,644,258,655
第22計算期間	2017年 1月21日～2017年 7月20日	16,388,293,968	6,723,243,465	51,309,309,158
第23計算期間	2017年 7月21日～2018年 1月22日	31,229,664,044	6,973,126,638	75,565,846,564
第24計算期間	2018年 1月23日～2018年 7月20日	15,032,092,872	10,265,762,949	80,332,176,487
第25計算期間	2018年 7月21日～2019年 1月21日	19,795,838,173	6,991,943,417	93,136,071,243
第26計算期間	2019年 1月22日～2019年 7月22日	7,068,232,696	15,239,449,131	84,964,854,808
第27計算期間	2019年 7月23日～2020年 1月20日	11,308,099,199	16,590,115,098	79,682,838,909
第28計算期間	2020年 1月21日～2020年 7月20日	9,223,512,416	10,463,970,322	78,442,381,003
第29計算期間	2020年 7月21日～2021年 1月20日	12,885,938,996	13,451,919,015	77,876,400,984
第30計算期間	2021年 1月21日～2021年 7月20日	33,075,499,640	9,066,860,662	101,885,039,962
第31計算期間	2021年 7月21日～2022年 1月20日	20,456,896,135	7,427,466,192	114,914,469,905
第32計算期間	2022年 1月21日～2022年 7月20日	14,401,517,710	8,806,470,161	120,509,517,454
第33計算期間	2022年 7月21日～2023年 1月20日	8,592,978,047	10,603,292,681	118,499,202,820
第34計算期間	2023年 1月21日～2023年 7月20日	8,531,706,904	8,979,214,655	118,051,695,069
第35計算期間	2023年 7月21日～2024年 1月22日	10,040,346,055	25,826,355,167	102,265,685,957

本邦外における設定及び解約の実績はありません。

## 参考情報

< 更新後 >



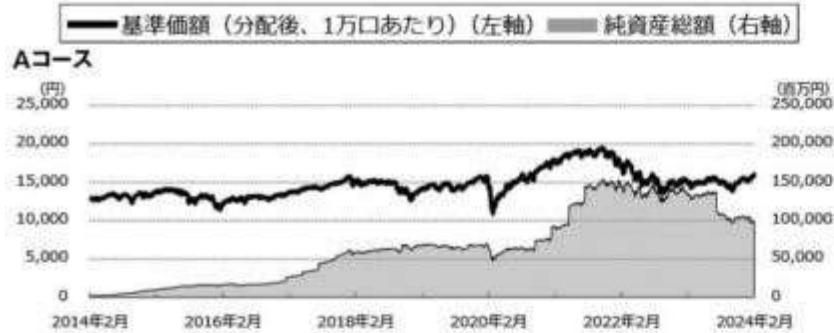
## 運用実績 (2024年2月29日現在)

## 基準価額・純資産の推移

(日次)

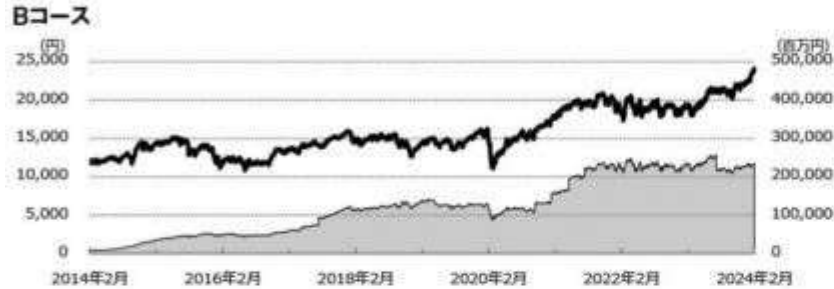
## 分配の推移

(1万口あたり、課税前)



## Aコース

2024年1月	300 円
2023年7月	300 円
2023年1月	300 円
2022年7月	250 円
2022年1月	350 円
設定来累計	6,160 円



## Bコース

2024年1月	400 円
2023年7月	400 円
2023年1月	350 円
2022年7月	350 円
2022年1月	350 円
設定来累計	6,240 円

## 主要な資産の状況

銘柄別投資比率(上位)

## Aコース

順位	銘柄	投資比率 (%)
1	野村ウエリントン・グローバル・オポチュニスティック・バリュウー(除く日本)F(適格機関投資家専用)	16.8
2	NKグローバル株式アクティブファンドF(適格機関投資家専用)	15.5
3	野村DFA海外株式バリュウーファンドF(適格機関投資家専用)	13.9
4	ウィリアム・ブレア・グローバル・リーダーズ(除く日本)F(適格機関投資家専用)	12.6
5	ティー・ロウ・プライス 海外株式ファンドF(適格機関投資家専用)	10.7
6	ノムラ・マルチ・マネージャーズ・ファンドⅢ-外国株式F	9.3
7	グローバル・エクイティ(除く日本)・ファンドF(適格機関投資家専用)	5.6
8	ノムラ・ワールド(除く日本)エクイティ・ファンドF	3.9
9	ノムラ・マルチ・マネージャーズ・ファンドⅢ-新興国株式FC	3.4
10	GIMエマージング株式フォーカスF(適格機関投資家専用)	3.2

## Bコース

順位	銘柄	投資比率 (%)
1	野村ウエリントン・グローバル・オポチュニスティック・バリュウー(除く日本)FB(適格機関投資家専用)	16.8
2	NKグローバル株式アクティブファンドFB(適格機関投資家専用)	15.5
3	野村DFA海外株式バリュウーファンドFB(適格機関投資家専用)	13.8
4	ウィリアム・ブレア・グローバル・リーダーズ(除く日本)FB(適格機関投資家専用)	12.5
5	ティー・ロウ・プライス 海外株式ファンドFB(適格機関投資家専用)	10.6
6	ノムラ・マルチ・マネージャーズ・ファンドⅢ-外国株式FB	9.3
7	グローバル・エクイティ(除く日本)・ファンドFB(適格機関投資家専用)	5.6
8	ノムラ・ワールド(除く日本)エクイティ・ファンドFB	3.9
9	ノムラ・マルチ・マネージャーズ・ファンドⅢ-新興国株式FD	3.4
10	GIMエマージング株式フォーカスFB(適格機関投資家専用)	3.2

## 年間収益率の推移

(暦年ベース)

## Aコース



## Bコース



## 第3【ファンドの経理状況】

野村ファンドラップ外国株 Aコース  
野村ファンドラップ外国株 Bコース

(1)当ファンドの財務諸表は、「財務諸表等の用語、様式及び作成方法に関する規則」(昭和38年大蔵省令第59号)(以下「財務諸表等規則」という。)ならびに同規則第2条の2の規定により、「投資信託財産の計算に関する規則」(平成12年総理府令第133号)(以下「投資信託財産計算規則」という。)に基づいて作成しております。なお、財務諸表に記載している金額は、円単位で表示しております。

(2)当ファンドは、金融商品取引法第193条の2第1項の規定に基づき、第35期計算期間(2023年7月21日から2024年1月22日まで)の財務諸表について、EY新日本有限責任監査法人による監査を受けております。

## 1 財務諸表

野村ファンドラップ外国株 Aコース

## (1) 貸借対照表

	(単位：円)	
	第34期 (2023年 7月20日現在)	第35期 (2024年 1月22日現在)
<b>資産の部</b>		
流動資産		
預金	2,647,586,882	1,995,593
コール・ローン	3,132,027,132	3,096,912,497
投資信託受益証券	129,730,991,450	100,629,650,866
未収入金	5,434,538,953	-
流動資産合計	140,945,144,417	103,728,558,956
資産合計	140,945,144,417	103,728,558,956
<b>負債の部</b>		
流動負債		
派生商品評価勘定	12,996,995	-
未払金	2,674,224,489	-
未払収益分配金	2,619,209,138	2,017,180,972
未払解約金	357,617,922	279,517,032
未払受託者報酬	14,691,164	12,015,494
未払委託者報酬	183,639,460	150,193,644
未払利息	4,475	1,252
その他未払費用	2,203,609	1,802,271
流動負債合計	5,864,587,252	2,460,710,665
負債合計	5,864,587,252	2,460,710,665
<b>純資産の部</b>		
元本等		
元本	87,306,971,298	67,239,365,747
剰余金		
期末剰余金又は期末欠損金( )	47,773,585,867	34,028,482,544
(分配準備積立金)	3,309,893,200	1,126,359,726
元本等合計	135,080,557,165	101,267,848,291
純資産合計	135,080,557,165	101,267,848,291
負債純資産合計	140,945,144,417	103,728,558,956

## (2) 損益及び剰余金計算書

	(単位：円)	
	第34期 自 2023年 1月21日 至 2023年 7月20日	第35期 自 2023年 7月21日 至 2024年 1月22日
<b>営業収益</b>		
受取利息	1,604,534	2,076,198
有価証券売買等損益	8,351,081,073	1,019,715,696
為替差損益	190,886,512	50,261,392

	第34期	第35期
	自 2023年 1月21日 至 2023年 7月20日	自 2023年 7月21日 至 2024年 1月22日
その他収益	139,218	-
営業収益合計	8,161,938,313	967,378,106
営業費用		
支払利息	281,208	306,441
受託者報酬	14,691,164	12,015,494
委託者報酬	183,639,460	150,193,644
その他費用	2,433,336	1,865,317
営業費用合計	201,045,168	164,380,896
営業利益又は営業損失（ ）	7,960,893,145	1,131,759,002
経常利益又は経常損失（ ）	7,960,893,145	1,131,759,002
当期純利益又は当期純損失（ ）	7,960,893,145	1,131,759,002
一部解約に伴う当期純利益金額の分配額又は一部解約に伴う当期純損失金額の分配額（ ）	321,909,623	573,822,344
期首剰余金又は期首欠損金（ ）	45,331,130,890	47,773,585,867
剰余金増加額又は欠損金減少額	2,873,512,942	2,477,350,972
当期追加信託に伴う剰余金増加額又は欠損金減少額	2,873,512,942	2,477,350,972
剰余金減少額又は欠損金増加額	5,450,832,349	13,647,336,665
当期一部解約に伴う剰余金減少額又は欠損金増加額	5,450,832,349	13,647,336,665
分配金	2,619,209,138	2,017,180,972
期末剰余金又は期末欠損金（ ）	47,773,585,867	34,028,482,544

## (3) 注記表

## (重要な会計方針に係る事項に関する注記)

1. 運用資産の評価基準及び評価方法	投資信託受益証券 原則として時価で評価しております。 時価評価にあたっては、市場価格のある有価証券についてはその最終相場(計算日に最終相場のない場合には、直近の日の最終相場)で評価しております。 市場価格のない有価証券については基準価額で評価しております。 為替予約取引 計算日において予約為替の受渡日の対顧客先物相場の仲値で評価しております。
2. 外貨建資産・負債の本邦通貨への換算基準	信託財産に属する外貨建資産・負債の円換算は、原則として、わが国における計算期間末日の対顧客電信売買相場の仲値によって計算しております。
3. 費用・収益の計上基準	有価証券売買等損益 約定日基準で計上しております。 為替差損益 約定日基準で計上しております。
4. 金融商品の時価等に関する事項の補足説明	金融商品の時価の算定においては一定の前提条件等を採用しているため、異なる前提条件等によった場合、当該価額が異なることもあります。 また、デリバティブ取引に関する契約額等は、あくまでもデリバティブ取引における名目的な契約額または計算上の想定元本であり、当該金額自体がデリバティブ取引の市場リスクの大きさを示すものではありません。
5. その他	当ファンドの計算期間は、信託約款の規定により、2023年 7月21日から2024年 1月22日までとなっております。

(重要な会計上の見積りに関する注記)  
該当事項はありません。

## (貸借対照表に関する注記)

第34期 2023年 7月20日現在	第35期 2024年 1月22日現在
1. 計算期間の末日における受益権の総数 87,306,971,298口	1. 計算期間の末日における受益権の総数 67,239,365,747口
2. 計算期間の末日における1単位当たりの純資産の額 1口当たり純資産額 1.5472円 (10,000口当たり純資産額) (15,472円)	2. 計算期間の末日における1単位当たりの純資産の額 1口当たり純資産額 1.5061円 (10,000口当たり純資産額) (15,061円)

## (損益及び剰余金計算書に関する注記)

第34期 自 2023年 1月21日 至 2023年 7月20日	第35期 自 2023年 7月21日 至 2024年 1月22日																								
1. 分配金の計算過程	1. 分配金の計算過程																								
<table border="1"> <thead> <tr> <th>項目</th> <th></th> <th></th> </tr> </thead> <tbody> <tr> <td>費用控除後の配当等収益額</td> <td>A</td> <td>1,366,859円</td> </tr> <tr> <td>費用控除後・繰越欠損金補填後の有価証券売買等損益額</td> <td>B</td> <td>0円</td> </tr> <tr> <td>収益調整金額</td> <td>C</td> <td>64,367,348,765円</td> </tr> </tbody> </table>	項目			費用控除後の配当等収益額	A	1,366,859円	費用控除後・繰越欠損金補填後の有価証券売買等損益額	B	0円	収益調整金額	C	64,367,348,765円	<table border="1"> <thead> <tr> <th>項目</th> <th></th> <th></th> </tr> </thead> <tbody> <tr> <td>費用控除後の配当等収益額</td> <td>A</td> <td>0円</td> </tr> <tr> <td>費用控除後・繰越欠損金補填後の有価証券売買等損益額</td> <td>B</td> <td>0円</td> </tr> <tr> <td>収益調整金額</td> <td>C</td> <td>49,745,187,329円</td> </tr> </tbody> </table>	項目			費用控除後の配当等収益額	A	0円	費用控除後・繰越欠損金補填後の有価証券売買等損益額	B	0円	収益調整金額	C	49,745,187,329円
項目																									
費用控除後の配当等収益額	A	1,366,859円																							
費用控除後・繰越欠損金補填後の有価証券売買等損益額	B	0円																							
収益調整金額	C	64,367,348,765円																							
項目																									
費用控除後の配当等収益額	A	0円																							
費用控除後・繰越欠損金補填後の有価証券売買等損益額	B	0円																							
収益調整金額	C	49,745,187,329円																							

分配準備積立金額	D	5,927,735,479円	分配準備積立金額	D	2,471,147,040円
当ファンドの分配対象収益額	E=A+B+C+D	70,296,451,103円	当ファンドの分配対象収益額	E=A+B+C+D	52,216,334,369円
当ファンドの期末残存口数	F	87,306,971,298口	当ファンドの期末残存口数	F	67,239,365,747口
10,000口当たり収益分配対象額	G=E/F × 10,000	8,051円	10,000口当たり収益分配対象額	G=E/F × 10,000	7,765円
10,000口当たり分配金額	H	300円	10,000口当たり分配金額	H	300円
収益分配金額	I=F × H/10,000	2,619,209,138円	収益分配金額	I=F × H/10,000	2,017,180,972円

## (金融商品に関する注記)

## (1)金融商品の状況に関する事項

第34期 自 2023年 1月21日 至 2023年 7月20日	第35期 自 2023年 7月21日 至 2024年 1月22日
<p>1. 金融商品に対する取組方針 当ファンドは、投資信託及び投資法人に関する法律第2条第4項に定める証券投資信託であり、信託約款に規定する運用の基本方針に従い、有価証券等の金融商品に対して投資として運用することを目的としております。</p> <p>2. 金融商品の内容及びその金融商品に係るリスク 当ファンドが保有する金融商品の種類は、有価証券、デリバティブ取引、コール・ローン等の金銭債権及び金銭債務であります。 当ファンドが保有する有価証券の詳細は、(その他の注記)の2 有価証券関係に記載しております。 これらは、株価変動リスク、為替変動リスクなどの市場リスク、信用リスク及び流動性リスクにさらされております。 当ファンドは、信託財産に属する資産の為替変動リスクの低減、並びに信託財産に属する外貨建資金の受渡を行うことを目的として、為替予約取引を利用しております。</p> <p>3. 金融商品に係るリスク管理体制 委託会社においては、独立した投資リスク管理に関する委員会を設け、パフォーマンスの考査及び運用リスクの管理を行っております。 市場リスクの管理 市場リスクに関しては、資産配分等の状況を常時、分析・把握し、投資方針に沿っているか等の管理を行っております。 信用リスクの管理 信用リスクに関しては、発行体や取引先の財務状況等に関する情報収集・分析を常時、継続し、格付等の信用度に応じた組入制限等の管理を行っております。 流動性リスクの管理 流動性リスクに関しては、必要に応じて市場流動性の状況を把握し、取引量や組入比率等の管理を行っております。</p>	<p>1. 金融商品に対する取組方針 同左</p> <p>2. 金融商品の内容及びその金融商品に係るリスク 当ファンドが保有する金融商品の種類は、有価証券、コール・ローン等の金銭債権及び金銭債務であります。 当ファンドが保有する有価証券の詳細は、(その他の注記)の2 有価証券関係に記載しております。 これらは、株価変動リスク、為替変動リスクなどの市場リスク、信用リスク及び流動性リスクにさらされております。</p> <p>3. 金融商品に係るリスク管理体制 同左</p>

## (2)金融商品の時価等に関する事項

第34期 2023年 7月20日現在	第35期 2024年 1月22日現在
<p>1. 貸借対照表計上額、時価及び差額 貸借対照表上の金融商品は原則としてすべて時価で評価しているため、貸借対照表計上額と時価との差額はありません。</p> <p>2. 時価の算定方法 投資信託受益証券 (重要な会計方針に係る事項に関する注記)に記載しております。 派生商品評価勘定 デリバティブ取引については、(その他の注記)の3 デリバティブ取引関係に記載しております。 コール・ローン等の金銭債権及び金銭債務 これらの科目は短期間で決済されるため、帳簿価額は時価と近似していることから、当該帳簿価額を時価としております。</p>	<p>1. 貸借対照表計上額、時価及び差額 同左</p> <p>2. 時価の算定方法 投資信託受益証券 (重要な会計方針に係る事項に関する注記)に記載しております。 コール・ローン等の金銭債権及び金銭債務 これらの科目は短期間で決済されるため、帳簿価額は時価と近似していることから、当該帳簿価額を時価としております。</p>

## (関連当事者との取引に関する注記)

第34期 自 2023年 1月21日 至 2023年 7月20日	第35期 自 2023年 7月21日 至 2024年 1月22日
市場価格その他当該取引に係る公正な価格を勘案して、一般の取引条件と異なる関連当事者との取引は行われていないため、該当事項はございません。	同左

## (その他の注記)

## 1 元本の移動

第34期 自 2023年 1月21日 至 2023年 7月20日	第35期 自 2023年 7月21日 至 2024年 1月22日		
期首元本額	92,749,228,638円	期首元本額	87,306,971,298円
期中追加設定元本額	5,775,078,438円	期中追加設定元本額	5,072,693,039円

期中一部解約元本額 11,217,335,778円 期中一部解約元本額 25,140,298,590円

2 有価証券関係  
売買目的有価証券

種類	第34期 自 2023年 1月21日 至 2023年 7月20日	第35期 自 2023年 7月21日 至 2024年 1月22日
	損益に含まれた評価差額（円）	
投資信託受益証券	5,929,717,572	300,205,962
合計	5,929,717,572	300,205,962

## 3 デリバティブ取引関係

## デリバティブ取引の契約額等、時価及び評価損益

種類	第34期(2023年 7月20日現在)				第35期(2024年 1月22日現在)			
	契約額等（円）		時価（円）	評価損益（円）	契約額等（円）		時価（円）	評価損益（円）
	うち1年 超				うち1年 超			
市場取引以外の取引								
為替予約取引								
売建	3,979,783,942	-	3,992,780,937	12,996,995	-	-	-	-
米ドル	3,308,254,026	-	3,319,233,960	10,979,934	-	-	-	-
ユーロ	671,529,916	-	673,546,977	2,017,061	-	-	-	-
合計	3,979,783,942	-	3,992,780,937	12,996,995	-	-	-	-

(注) 時価の算定方法

## 1 為替予約取引

1) 計算日において対顧客先物相場の仲値が発表されている外貨については以下のように評価しております。

計算日において為替予約の受渡日（以下「当該日」といいます）の対顧客先物相場の仲値が発表されている場合は、当該為替予約は当該仲値で評価しております。

計算日において当該日の対顧客先物相場の仲値が発表されていない場合は、以下の方法によっております。

- ・ 計算日に当該日を超える対顧客先物相場が発表されている場合には、当該日に最も近い前後二つの対顧客先物相場の仲値をもとに計算したレートを用いております。
- ・ 計算日に当該日を超える対顧客先物相場が発表されていない場合には、当該日に最も近い発表されている対顧客先物相場の仲値を用いております。

2) 計算日に対顧客先物相場の仲値が発表されていない外貨については、計算日の対顧客相場の仲値で評価しております。

上記取引でヘッジ会計が適用されているものはございません。

## (4) 附属明細表

## 第1 有価証券明細表

(1) 株式(2024年1月22日現在)

該当事項はありません。

(2) 株式以外の有価証券(2024年1月22日現在)

(単位:円)

種類	通貨	銘柄	券面総額	評価額	備考
投資信託受益証券	日本円	GIMエマージング株式フォーカスF (適格機関投資家専用)	193,474	3,201,607,752	
		グローバル・エクイティ(除く日本) ・ファンドF(適格機関投資家専用)	119,264	5,656,930,048	
		ノムラ・アカディアン新興国株ファン ドF(適格機関投資家専用)	122,178	2,580,399,360	
		ティー・ロウ・プライス 海外株式 ファンドF(適格機関投資家専用)	723,876	10,634,462,316	
		野村DFA海外株式バリューファンドF (適格機関投資家専用)	1,154,080	14,127,093,280	

	ウィリアム・ブレア・グローバル・リーダーズ（除く日本）F（適格機関投資家専用）	1,526,804	12,724,384,536	
	ティー・ロウ・プライス 新興国ディスカバリー株式ファンドF（適格機関投資家専用）	195,578	1,691,358,544	
	野村ウエリントン・グローバル・オポチュニスティック・バリュウ（除く日本）F（適格機関投資家専用）	1,793,729	17,587,512,845	
	NKグローバル株式アクティブファンドF（適格機関投資家専用）	1,499,212	15,632,283,524	
	ノムラ・マルチ・マネージャーズ・ファンド - 新興国株式FC	326,434	3,374,021,824	
	ノムラ・ワールド（除く日本）エクイティ・ファンドF	251,569	3,955,419,387	
	ノムラ・マルチ・マネージャーズ・ファンド - 外国株式F	918,050	9,464,177,450	
小計	銘柄数：12 組入時価比率：99.4%	8,824,248	100,629,650,866	100.0%
合計			100,629,650,866	

(注1)投資信託受益証券、投資証券及び親投資信託受益証券における券面総額の数値は、証券数を表示しております。

(注2)比率は左より組入時価の純資産に対する比率、及び各小計欄の合計金額に対する比率であります。

## 第2 デリバティブ取引及び為替予約取引の契約額等及び時価の状況表

財務諸表における注記事項として記載しているため省略しております。

### 野村ファンドラップ外国株 Bコース

#### (1) 貸借対照表

(単位：円)

	第34期 (2023年 7月20日現在)	第35期 (2024年 1月22日現在)
<b>資産の部</b>		
流動資産		
預金	5,236,075,192	3,869,668
コール・ローン	5,120,354,342	7,157,511,558
投資信託受益証券	237,594,407,730	225,130,823,497
未収入金	10,235,997,490	-
流動資産合計	258,186,834,754	232,292,204,723
資産合計	258,186,834,754	232,292,204,723
<b>負債の部</b>		
流動負債		
未払金	5,223,032,111	-
未払収益分配金	4,722,067,802	4,090,627,438
未払解約金	337,764,311	494,547,979
未払受託者報酬	25,486,542	25,007,964
未払委託者報酬	318,581,737	312,599,501
未払利息	7,317	2,894
その他未払費用	3,822,924	3,751,126
流動負債合計	10,630,762,744	4,926,536,902
負債合計	10,630,762,744	4,926,536,902
<b>純資産の部</b>		
元本等		
元本	118,051,695,069	102,265,685,957
剰余金		
期末剰余金又は期末欠損金（ ）	129,504,376,941	125,099,981,864
（分配準備積立金）	47,013,598,808	49,625,903,329

	第34期 (2023年 7月20日現在)	第35期 (2024年 1月22日現在)
元本等合計	247,556,072,010	227,365,667,821
純資産合計	247,556,072,010	227,365,667,821
負債純資産合計	258,186,834,754	232,292,204,723

## (2) 損益及び剰余金計算書

(単位：円)

	第34期 自 2023年 1月21日 至 2023年 7月20日	第35期 自 2023年 7月21日 至 2024年 1月22日
<b>営業収益</b>		
受取利息	1,400,212	3,917,159
有価証券売買等損益	37,924,197,237	17,384,867,135
為替差損益	1,149,014,938	686,438,629
その他収益	382,466	-
営業収益合計	39,074,994,853	18,075,222,923
<b>営業費用</b>		
支払利息	505,255	655,497
受託者報酬	25,486,542	25,007,964
委託者報酬	318,581,737	312,599,501
その他費用	4,200,115	3,855,930
営業費用合計	348,773,649	342,118,892
営業利益又は営業損失( )	38,726,221,204	17,733,104,031
経常利益又は経常損失( )	38,726,221,204	17,733,104,031
当期純利益又は当期純損失( )	38,726,221,204	17,733,104,031
一部解約に伴う当期純利益金額の分配額又は一部解約に伴う当期純損失金額の分配額( )	1,350,102,944	1,182,065,119
期首剰余金又は期首欠損金( )	96,167,273,710	129,504,376,941
剰余金増加額又は欠損金減少額	7,972,142,767	11,341,481,869
当期追加信託に伴う剰余金増加額又は欠損金減少額	7,972,142,767	11,341,481,869
剰余金減少額又は欠損金増加額	7,289,089,994	28,206,288,420
当期一部解約に伴う剰余金減少額又は欠損金増加額	7,289,089,994	28,206,288,420
分配金	4,722,067,802	4,090,627,438
期末剰余金又は期末欠損金( )	129,504,376,941	125,099,981,864

## (3) 注記表

## (重要な会計方針に係る事項に関する注記)

1. 運用資産の評価基準及び評価方法	投資信託受益証券 原則として時価で評価しております。 時価評価にあたっては、市場価格のある有価証券についてはその最終相場(計算日に最終相場のない場合には、直近の日の最終相場)で評価しております。 市場価格のない有価証券については基準価額で評価しております。
2. 外貨建資産・負債の本邦通貨への換算基準	信託財産に属する外貨建資産・負債の円換算は、原則として、わが国における計算期間末日の対顧客電信売買相場の仲値によって計算しております。
3. 費用・収益の計上基準	有価証券売買等損益 約定日基準で計上しております。 為替差損益 約定日基準で計上しております。
4. 金融商品の時価等に関する事項の補足説明	金融商品の時価の算定においては一定の前提条件等を採用しているため、異なる前提条件等によった場合、当該価額が異なることもあります。
5. その他	当ファンドの計算期間は、信託約款の規定により、2023年 7月21日から2024年 1月22日までとなっております。

(重要な会計上の見積りに関する注記)  
該当事項はありません。

## (貸借対照表に関する注記)

第34期 2023年 7月20日現在	第35期 2024年 1月22日現在
1. 計算期間の末日における受益権の総数 118,051,695,069口	1. 計算期間の末日における受益権の総数 102,265,685,957口
2. 計算期間の末日における1単位当たりの純資産の額 1口当たり純資産額 2.0970円	2. 計算期間の末日における1単位当たりの純資産の額 1口当たり純資産額 2.2233円

(10,000口当たり純資産額)

(20,970円)

(10,000口当たり純資産額)

(22,233円)

## (損益及び剰余金計算書に関する注記)

第34期 自 2023年 1月21日 至 2023年 7月20日			第35期 自 2023年 7月21日 至 2024年 1月22日		
1. 分配金の計算過程			1. 分配金の計算過程		
項目			項目		
費用控除後の配当等収益額	A	1,229,276円	費用控除後の配当等収益額	A	3,056,206円
費用控除後・繰越欠損金補填後の有価証券売買等損益額	B	32,408,676,170円	費用控除後・繰越欠損金補填後の有価証券売買等損益額	B	16,547,982,706円
収益調整金額	C	117,185,256,918円	収益調整金額	C	105,220,989,510円
分配準備積立金額	D	19,325,761,164円	分配準備積立金額	D	37,165,491,855円
当ファンドの分配対象収益額	E=A+B+C+D	168,920,923,528円	当ファンドの分配対象収益額	E=A+B+C+D	158,937,520,277円
当ファンドの期末残存口数	F	118,051,695,069口	当ファンドの期末残存口数	F	102,265,685,957口
10,000口当たり収益分配対象額	G=E/F × 10,000	14,309円	10,000口当たり収益分配対象額	G=E/F × 10,000	15,541円
10,000口当たり分配金額	H	400円	10,000口当たり分配金額	H	400円
収益分配金金額	I=F × H/10,000	4,722,067,802円	収益分配金金額	I=F × H/10,000	4,090,627,438円

## (金融商品に関する注記)

## (1)金融商品の状況に関する事項

第34期 自 2023年 1月21日 至 2023年 7月20日	第35期 自 2023年 7月21日 至 2024年 1月22日
<p>1. 金融商品に対する取組方針</p> <p>当ファンドは、投資信託及び投資法人に関する法律第2条第4項に定める証券投資信託であり、信託約款に規定する運用の基本方針に従い、有価証券等の金融商品に対して投資として運用することを目的としております。</p> <p>2. 金融商品の内容及びその金融商品に係るリスク</p> <p>当ファンドが保有する金融商品の種類は、有価証券、コール・ローン等の金銭債権及び金銭債務であります。当ファンドが保有する有価証券の詳細は、(その他の注記)の2. 有価証券関係に記載しております。</p> <p>これらは、株価変動リスク、為替変動リスクなどの市場リスク、信用リスク及び流動性リスクにさらされております。</p> <p>3. 金融商品に係るリスク管理体制</p> <p>委託会社においては、独立した投資リスク管理に関する委員会を設け、パフォーマンスの考査及び運用リスクの管理を行っております。</p> <p>市場リスクの管理</p> <p>市場リスクに関しては、資産配分等の状況を常時、分析・把握し、投資方針に沿っているか等の管理を行っております。</p> <p>信用リスクの管理</p> <p>信用リスクに関しては、発行体や取引先の財務状況等に関する情報収集・分析を常時、継続し、格付等の信用度に心じた組入制限等の管理を行っております。</p> <p>流動性リスクの管理</p> <p>流動性リスクに関しては、必要に応じて市場流動性の状況を把握し、取引量や組入比率等の管理を行っております。</p>	<p>1. 金融商品に対する取組方針</p> <p>同左</p> <p>2. 金融商品の内容及びその金融商品に係るリスク</p> <p>同左</p> <p>3. 金融商品に係るリスク管理体制</p> <p>同左</p>

## (2)金融商品の時価等に関する事項

第34期 2023年 7月20日現在	第35期 2024年 1月22日現在
<p>1. 貸借対照表計上額、時価及び差額</p> <p>貸借対照表上の金融商品は原則としてすべて時価で評価しているため、貸借対照表計上額と時価との差額はありません。</p> <p>2. 時価の算定方法</p> <p>投資信託受益証券 (重要な会計方針に係る事項に関する注記)に記載しております。</p> <p>コール・ローン等の金銭債権及び金銭債務 これらの科目は短期間で決済されるため、帳簿価額は時価と近似していることから、当該帳簿価額を時価としております。</p>	<p>1. 貸借対照表計上額、時価及び差額</p> <p>同左</p> <p>2. 時価の算定方法</p> <p>同左</p>

## (関連当事者との取引に関する注記)

第34期 自 2023年 1月21日 至 2023年 7月20日	第35期 自 2023年 7月21日 至 2024年 1月22日
市場価格その他当該取引に係る公正な価格を勘案して、一般の取引条件と異なる関連当事者との取引は行なわれていないため、該当事項はございません。	同左

## (その他の注記)

## 1 元本の移動



第34期 自 2023年 1月21日 至 2023年 7月20日		第35期 自 2023年 7月21日 至 2024年 1月22日	
期首元本額	118,499,202,820円	期首元本額	118,051,695,069円
期中追加設定元本額	8,531,706,904円	期中追加設定元本額	10,040,346,055円
期中一部解約元本額	8,979,214,655円	期中一部解約元本額	25,826,355,167円

## 2 有価証券関係 売買目的有価証券

種類	第34期 自 2023年 1月21日 至 2023年 7月20日	第35期 自 2023年 7月21日 至 2024年 1月22日
	損益に含まれた評価差額（円）	損益に含まれた評価差額（円）
投資信託受益証券	30,306,276,389	16,677,384,095
合計	30,306,276,389	16,677,384,095

## 3 デリバティブ取引関係 該当事項はありません。

### （4）附属明細表

#### 第1 有価証券明細表

##### (1) 株式(2024年1月22日現在)

該当事項はありません。

##### (2) 株式以外の有価証券(2024年1月22日現在)

（単位：円）

種類	通貨	銘柄	券面総額	評価額	備考
投資信託受益証券	日本円	GIMエマージング株式フォーカスFB （適格機関投資家専用）	255,866	7,190,346,332	
		グローバル・エクイティ（除く日本） ・ファンドFB（適格機関投資家専用）	163,425	12,668,542,575	
		ノムラ - アカディア新興国株ファン ドFB（適格機関投資家専用）	158,677	5,737,918,997	
		ティー・ロウ・プライス 海外株式 ファンドFB（適格機関投資家専用）	1,086,139	23,739,740,123	
		野村DFA海外株式バリュートン ファンドFB（適格機関投資家専用）	1,730,101	31,605,485,068	
		ウィリアム・ブレア・グローバル・ リーダーズ（除く日本）FB（適格機 関投資家専用）	2,516,611	28,392,405,302	
		ティー・ロウ・プライス 新興国ディ スカバリー株式ファンドFB（適格機 関投資家専用）	325,377	3,757,453,596	
		野村ウエリントン・グローバル・オ ポチュニスティック・バリュートン （除く日本）FB（適格機関投資家専用）	3,184,622	39,330,081,700	
		NKグローバル株式アクティブファン ドFB（適格機関投資家専用）	2,867,809	35,038,890,362	
		ノムラ・マルチ・マネージャーズ・ ファンド - 新興国株式FD	304,656	7,575,880,752	
		ノムラ・ワールド（除く日本）エク イティ・ファンドFB	404,357	8,880,488,434	
		ノムラ・マルチ・マネージャーズ・ ファンド - 外国株式FB	1,784,304	21,213,590,256	
	小計	銘柄数：12 組入時価比率：99.0%	14,781,944	225,130,823,497	100.0%
合計			225,130,823,497		

(注1)投資信託受益証券、投資証券及び親投資信託受益証券における券面総額の数値は、証券数を表示しております。

(注2)比率は左より組入時価の純資産に対する比率、及び各小計欄の合計金額に対する比率であります。

第2 デリバティブ取引及び為替予約取引の契約額等及び時価の状況表  
該当事項はありません。

## 2 ファンドの現況

### 純資産額計算書

#### 野村ファンドラップ外国株 Aコース

2024年2月29日現在

資産総額	99,551,024,247円
負債総額	346,681,161円
純資産総額（ - ）	99,204,343,086円
発行済口数	61,969,756,982口
1口当たり純資産額（ / ）	1.6009円

#### 野村ファンドラップ外国株 Bコース

2024年2月29日現在

資産総額	235,223,643,543円
負債総額	453,734,119円
純資産総額（ - ）	234,769,909,424円
発行済口数	97,404,324,091口
1口当たり純資産額（ / ）	2.4103円

## 第三部【委託会社等の情報】

### 第1【委託会社等の概況】

#### 1 委託会社等の概況

<更新後>

##### (1) 資本金の額

2024年2月末現在、17,180百万円

会社が発行する株式総数 20,000,000株

発行済株式総数 5,150,693株

過去5年間における主な資本金の額の増減：該当事項はありません。

#### 2 事業の内容及び営業の概況

<更新後>

「投資信託及び投資法人に関する法律」に定める投資信託委託会社である委託者は、証券投資信託の設定を行うとともに「金融商品取引法」に定める金融商品取引業者としてその運用（投資運用業）を行っています。また「金融商品取引法」に定める第二種金融商品取引業に係る業務の一部及び投資助言業務を行っています。

委託者の運用する証券投資信託は2024年1月31日現在次の通りです(ただし、親投資信託を除きます。)

種類	本数	純資産総額(百万円)
追加型株式投資信託	994	49,640,942
単位型株式投資信託	176	662,104
追加型公社債投資信託	14	7,094,438
単位型公社債投資信託	464	933,607
合計	1,648	58,331,091

#### 3 委託会社等の経理状況

<更新後>

1. 委託会社である野村アセットマネジメント株式会社(以下「委託会社」という)の財務諸表は、「財務諸表等の用語、様式及び作成方法に関する規則」(昭和38年大蔵省令第59号、以下「財務諸表等規則」という)、ならびに同規則第2条の規定に基づき、「金融商品取引業等に関する内閣府令」(平成19年8月6日内閣府令第52号)により作成しております。

委託会社の中間財務諸表は、「中間財務諸表等の用語、様式及び作成方法に関する規則」(昭和52年大蔵省令第38号、以下「中間財務諸表等規則」という)、ならびに同規則第38条及び第57条の規定に基づき、「金融商品取引業等に関する内閣府令」(平成19年8月6日内閣府令第52号)により作成しております。

2. 財務諸表及び中間財務諸表の記載金額は、百万円未満の端数を切り捨てて表示しております。

3. 委託会社は、金融商品取引法第193条の2第1項の規定に基づき、事業年度(2022年4月1日から2023年3月31日まで)の財務諸表ならびに中間会計期間(2023年4月1日から2023年9月30日まで)の中間財務諸表について、EY新日本有限責任監査法人の監査及び中間監査を受けております。

(1) 貸借対照表

区分	注記 番号	前事業年度 (2022年3月31日)	当事業年度 (2023年3月31日)
		金額(百万円)	金額(百万円)
(資産の部)			
流動資産			
現金・預金		2,006	1,865
金銭の信託		35,894	42,108
有価証券		29,300	21,900
前払金		11	11
前払費用		454	775
未収入金		694	1,775
未収委託者報酬		27,176	26,116
未収運用受託報酬		4,002	3,780
短期貸付金		1,835	1,001
未収還付法人税等		-	2,083
その他		57	84
貸倒引当金		15	15
流動資産計		101,417	101,486
固定資産			
有形固定資産		1,744	1,335
建物	2	1,219	906
器具備品	2	525	428
無形固定資産		5,210	5,563
ソフトウェア		5,209	5,562
その他		0	0
投資その他の資産		16,067	16,336
投資有価証券		2,201	1,793
関係会社株式		9,214	10,025
長期差入保証金		443	520
長期前払費用		13	10
前払年金費用		1,297	1,553
繰延税金資産		2,784	2,340
その他		112	92
固定資産計		23,023	23,235
資産合計		124,440	124,722

区分	注記 番号	前事業年度 (2022年3月31日)	当事業年度 (2023年3月31日)
		金額(百万円)	金額(百万円)
(負債の部)			
流動負債			

預り金			120		124
未払金			17,615		17,879
未払収益分配金		0		0	
未払償還金		17		57	
未払手数料		8,357		8,409	
関係会社未払金		8,149		8,911	
その他未払金		1,089		500	
未払費用	1		9,512		9,682
未払法人税等			1,319		1,024
前受収益			22		22
賞与引当金			4,416		3,635
その他			121		46
流動負債計			33,127		32,414
固定負債					
退職給付引当金			3,194		2,940
時効後支払損引当金			588		595
資産除去債務			1,123		1,123
固定負債計			4,905		4,659
負債合計			38,033		37,074
(純資産の部)					
株主資本			86,232		87,419
資本金			17,180		17,180
資本剰余金			13,729		13,729
資本準備金		11,729		11,729	
その他資本剰余金		2,000		2,000	
利益剰余金			55,322		56,509
利益準備金		685		685	
その他利益剰余金		54,637		55,823	
別途積立金		24,606		24,606	
繰越利益剰余金		30,030		31,217	
評価・換算差額等			174		229
その他有価証券評価差額金			174		229
純資産合計			86,407		87,648
負債・純資産合計			124,440		124,722

## (2) 損益計算書

区分	注記 番号	前事業年度 (自 2021年4月1日 至 2022年3月31日)		当事業年度 (自 2022年4月1日 至 2023年3月31日)	
		金額(百万円)		金額(百万円)	
営業収益					
委託者報酬			115,733		113,491
運用受託報酬			17,671		18,198
その他営業収益			530		331
営業収益計			133,935		132,021
営業費用					
支払手数料			39,087		38,684
広告宣伝費			804		1,187
公告費			0		0
調査費			26,650		29,050

調査費		4,867		6,045
委託調査費		21,783		23,004
委託計算費			1,384	1,363
営業雑経費			3,094	3,302
通信費		72		89
印刷費		918		903
協会費		79		83
諸経費		2,023		2,225
営業費用計			71,021	73,587
一般管理費				
給料			12,033	11,316
役員報酬		229		226
給料・手当		7,375		7,752
賞与		4,427		3,337
交際費			47	78
寄付金			73	115
旅費交通費			65	283
租税公課			1,049	963
不動産賃借料			1,432	1,232
退職給付費用			1,212	829
固定資産減価償却費			2,525	2,409
諸経費			11,116	12,439
一般管理費計			29,556	29,669
営業利益			33,357	28,763

区分	注記 番号	前事業年度 (自 2021年4月1日 至 2022年3月31日)		当事業年度 (自 2022年4月1日 至 2023年3月31日)	
		金額(百万円)		金額(百万円)	
営業外収益					
受取配当金	1	3,530		7,645	
受取利息		10		45	
為替差益		-		49	
その他		1,268		637	
営業外収益計			4,809		8,377
営業外費用					
金銭の信託運用損		1,387		1,736	
時効後支払損引当金繰入額		12		10	
為替差損		23		-	
その他		266		8	
営業外費用計			1,689		1,755
経常利益			36,477		35,385
特別利益					
投資有価証券等売却益		26		10	
株式報酬受入益		53		46	
固定資産売却益		9		-	
資産除去債務履行差額		141		-	

特別利益計			230		57
特別損失					
投資有価証券等売却損		0		16	
関係会社株式評価損		727		-	
固定資産除却損	2	374		52	
資産除去債務履行差額		0		-	
事務所移転費用		54		-	
特別損失計			1,158		69
税引前当期純利益			35,549		35,374
法人税、住民税及び事業税			10,474		8,890
法人税等調整額			171		419
当期純利益			24,904		26,064

## (3) 株主資本等変動計算書

前事業年度(自 2021年4月1日 至 2022年3月31日)

(単位：百万円)

	株主資本								株主資本合計
	資本金	資本剰余金			利益準備金	利益剰余金		利益剰余金合計	
		資本準備金	その他資本剰余金	資本剰余金合計		その他利益剰余金			
						別途積立金	繰越利益剰余金		
当期首残高	17,180	11,729	2,000	13,729	685	24,606	31,395	56,686	87,596
当期変動額									
剰余金の配当							26,268	26,268	26,268
当期純利益							24,904	24,904	24,904
株主資本以外の項目の当期変動額（純額）									
当期変動額合計	-	-	-	-	-	-	1,364	1,364	1,364
当期末残高	17,180	11,729	2,000	13,729	685	24,606	30,030	55,322	86,232

(単位：百万円)

	評価・換算差額等		純資産合計
	その他有価証券評価差額金	評価・換算差額等合計	
当期首残高	57	57	87,654
当期変動額			
剰余金の配当			26,268
当期純利益			24,904

株主資本以外の項目の 当期変動額（純額）	116	116	116
当期変動額合計	116	116	1,247
当期末残高	174	174	86,407

当事業年度(自 2022年4月1日 至 2023年3月31日)

(単位：百万円)

	株主資本								株主資本合計
	資本金	資本剰余金			利益準備金	その他利益剰余金		利益剰余金合計	
		資本準備金	その他資本剰余金	資本剰余金合計		別途積立金	繰越利益剰余金		
当期首残高	17,180	11,729	2,000	13,729	685	24,606	30,030	55,322	86,232
当期変動額									
剰余金の配当							24,877	24,877	24,877
当期純利益							26,064	26,064	26,064
株主資本以外の項目の当期変動額（純額）									
当期変動額合計	-	-	-	-	-	-	1,186	1,186	1,186
当期末残高	17,180	11,729	2,000	13,729	685	24,606	31,217	56,509	87,419

(単位：百万円)

	評価・換算差額等		純資産合計
	その他有価証券評価差額金	評価・換算差額等合計	
当期首残高	174	174	86,407
当期変動額			
剰余金の配当			24,877
当期純利益			26,064
株主資本以外の項目の 当期変動額（純額）	54	54	54
当期変動額合計	54	54	1,240
当期末残高	229	229	87,648

## [重要な会計方針]

1. 有価証券の評価基準及び評価方法	(1) 子会社株式及び関連会社株式 ... 移動平均法による原価法
--------------------	-----------------------------------



	<p>(2) その他有価証券 市場価格のない ... 時価法 株式等以外のもの (評価差額は全部純資産直入法により処理し、売却原価は移動平均法により算定) 市場価格のない ... 移動平均法による原価法 株式等</p>						
2. 金銭の信託の評価基準及び評価方法	時価法						
3. デリバティブ取引の評価基準及び評価方法	時価法						
4. 外貨建の資産又は負債の本邦通貨への換算基準	外貨建金銭債権債務は、決算日の直物為替相場により円貨に換算し、換算差額は損益として処理しております。						
5. 固定資産の減価償却の方法	<p>(1) 有形固定資産 定率法を採用しております。ただし、1998年4月1日以降に取得した建物(附属設備を除く)、並びに2016年4月1日以降に取得した建物附属設備及び構築物については、定額法を採用しております。 主な耐用年数は以下の通りであります。</p> <table border="0" data-bbox="691 775 1042 864"> <tr> <td>建物</td> <td>6年</td> </tr> <tr> <td>附属設備</td> <td>6～15年</td> </tr> <tr> <td>器具備品</td> <td>4～15年</td> </tr> </table> <p>(2) 無形固定資産及び投資その他の資産 定額法を採用しております。なお、自社利用のソフトウェアについては、社内における利用可能期間(5年)に基づく定額法によっております。</p>	建物	6年	附属設備	6～15年	器具備品	4～15年
建物	6年						
附属設備	6～15年						
器具備品	4～15年						
6. 引当金の計上基準	<p>(1) 貸倒引当金 一般債権については貸倒実績率により、貸倒懸念債権等特定の債権については個別に回収可能性を検討し、回収不能見込額を計上しております。</p> <p>(2) 賞与引当金 賞与の支払いに備えるため、支払見込額を計上しております。</p> <p>(3) 退職給付引当金 従業員の退職給付に備えるため、退職一時金及び確定給付型企業年金について、当事業年度末における退職給付債務及び年金資産の見込額に基づき計上しております。 退職給付見込額の期間帰属方法 退職給付債務の算定にあたり、退職給付見込額を当事業年度末までの期間に帰属させる方法については、給付算定式基準によっております。 数理計算上の差異及び過去勤務費用の費用処理方法 確定給付型企業年金に係る数理計算上の差異は、その発生時の従業員の平均残存勤務期間以内の一定の年数による定額法により、発生した事業年度の翌期から費用処理することとしております。また、退職一時金に係る数理計算上の差異は、発生した事業年度の翌期に一括して費用処理することとしております。 退職一時金及び確定給付型企業年金に係る過去勤務費用は、その発生時の従業員の平均残存勤務期間以内の一定の年数による定額法により、発生した事業年度から費用処理することとしております。</p> <p>(4) 時効後支払損引当金 時効成立のため利益計上した収益分配金及び償還金について、受益者からの今後の支払請求に備えるため、過去の支払実績に基づく将来の支払見込額を計上しております。</p>						

7. 収益及び費用の計上基準	<p>当社は、資産運用サービスから委託者報酬、運用受託報酬を稼得しております。これらには成功報酬が含まれる場合があります。</p> <p><b>委託者報酬</b></p> <p>委託者報酬は、投資信託の信託約款に基づき日々の純資産総額に対する一定割合として認識され、確定した報酬を投資信託によって主に年4回、もしくは年2回受取ります。当該報酬は期間の経過とともに履行義務が充足されるという前提に基づき、投資信託の運用期間にわたり収益として認識しております。</p> <p><b>運用受託報酬</b></p> <p>運用受託報酬は、投資顧問契約に基づき契約期間の純資産総額等に対する一定割合として認識され、確定した報酬を顧問口座によって主に年4回、もしくは年2回受取ります。当該報酬は期間の経過とともに履行義務が充足されるという前提に基づき、顧問口座の運用期間にわたり収益として認識しております。</p> <p><b>成功報酬</b></p> <p>成功報酬は、対象となる投資信託または顧問口座の特定のベンチマークまたはその他のパフォーマンス目標を上回る超過運用益に対する一定割合として認識されます。当該報酬は成功報酬を受領する権利が確定した時点で収益として認識しております。</p>
----------------	---------------------------------------------------------------------------------------------------------------------------------------------------------------------------------------------------------------------------------------------------------------------------------------------------------------------------------------------------------------------------------------------------------------------------------------------------------------------------------------------------------------------------------------------------------------

## [ 会計上の見積りに関する注記]

該当事項はありません。

## [ 会計方針の変更]

（時価の算定に関する会計基準の適用）

「時価の算定に関する会計基準の適用指針」（企業会計基準適用指針第31号 2021年6月17日。以下「時価算定会計基準適用指針」という。）を当事業年度の期首から適用し、時価算定会計基準適用指針第27 - 2項に定める経過的な取扱いに従って、時価算定会計基準適用指針が定める新たな会計方針を将来にわたって適用することとしております。

これにより、「金融商品関係」注記において、金融商品の時価のレベルごとの内訳等に関する事項等の注記を行うこととしました。

なお、「金融商品関係」注記の金融商品の時価のレベルごとの内訳等に関する事項における投資信託に関する注記事項においては、時価算定会計基準適用指針第27 - 3項に従って、前事業年度に係るものについては記載しておりません。

## [ 未適用の会計基準等]

該当事項はありません。

## [注記事項]

貸借対照表関係

前事業年度末 (2022年3月31日)	当事業年度末 (2023年3月31日)
------------------------	------------------------

<p>1. 関係会社に対する資産及び負債 区分掲記されたもの以外で各科目に含まれているものは、次のとおりであります。</p> <p>未払費用 1,223百万円</p>	<p>1. 関係会社に対する資産及び負債 区分掲記されたもの以外で各科目に含まれているものは、次のとおりであります。</p> <p>未払費用 1,350百万円</p>
<p>2. 有形固定資産より控除した減価償却累計額</p> <p>建物 589百万円</p> <p>器具備品 618</p> <hr/> <p>合計 1,207</p>	<p>2. 有形固定資産より控除した減価償却累計額</p> <p>建物 901百万円</p> <p>器具備品 657</p> <hr/> <p>合計 1,559</p>

### 損益計算書関係

前事業年度 (自 2021年4月1日 至 2022年3月31日)	当事業年度 (自 2022年4月1日 至 2023年3月31日)
<p>1. 関係会社に係る注記 区分掲記されたもの以外で関係会社に対するものは、次のとおりであります。</p> <p>受取配当金 3,525百万円</p>	<p>1. 関係会社に係る注記 区分掲記されたもの以外で関係会社に対するものは、次のとおりであります。</p> <p>受取配当金 7,634百万円</p>
<p>2. 固定資産除却損</p> <p>建物 346百万円</p> <p>器具備品 28</p> <p>ソフトウェア -</p> <hr/> <p>合計 374</p>	<p>2. 固定資産除却損</p> <p>建物 0百万円</p> <p>器具備品 0</p> <p>ソフトウェア 52</p> <hr/> <p>合計 52</p>

### 株主資本等変動計算書関係

前事業年度(自 2021年4月1日 至 2022年3月31日)

#### 1. 発行済株式の種類及び総数に関する事項

株式の種類	当事業年度期首株式数	当事業年度増加株式数	当事業年度減少株式数	当事業年度末株式数
普通株式	5,150,693株	-	-	5,150,693株

#### 2. 剰余金の配当に関する事項

##### (1) 配当財産が金銭である場合における当該金銭の総額

2021年5月14日開催の取締役会において、次のとおり決議しております。

##### 普通株式の配当に関する事項

配当金の総額	26,268百万円
配当の原資	利益剰余金
1株当たり配当額	5,100円
基準日	2021年3月31日
効力発生日	2021年6月30日

##### (2) 基準日が当事業年度に属する配当のうち、配当の効力発生日が翌事業年度となるもの

2022年5月18日開催の取締役会において、次のとおり決議しております。

##### 普通株式の配当に関する事項

配当金の総額	24,877百万円
配当の原資	利益剰余金
1株当たり配当額	4,830円

基準日 2022年3月31日  
効力発生日 2022年6月30日

当事業年度(自 2022年4月1日 至 2023年3月31日)

1. 発行済株式の種類及び総数に関する事項

株式の種類	当事業年度期首株式数	当事業年度増加株式数	当事業年度減少株式数	当事業年度末株式数
普通株式	5,150,693株	-	-	5,150,693株

2. 剰余金の配当に関する事項

(1) 配当財産が金銭である場合における当該金銭の総額

2022年5月18日開催の取締役会において、次のとおり決議しております。

普通株式の配当に関する事項

配当金の総額 24,877百万円  
配当の原資 利益剰余金  
1株当たり配当額 4,830円  
基準日 2022年3月31日  
効力発生日 2022年6月30日

(2) 基準日が当事業年度に属する配当のうち、配当の効力発生日が翌事業年度となるもの

2023年5月23日開催の取締役会において、次のとおり決議しております。

普通株式の配当に関する事項

配当金の総額 55,782百万円  
配当の原資 利益剰余金  
1株当たり配当額 10,830円  
基準日 2023年3月31日  
効力発生日 2023年6月30日

金融商品関係

前事業年度(自 2021年4月1日 至 2022年3月31日)

1. 金融商品の状況に関する事項

(1) 金融商品に対する取組方針

当社は、投資信託の運用を業として行っており、自らが運用する投資信託の商品性維持等を目的として、当該投資信託を特定金外信託を通じ保有しております。特定金外信託を通じ行っているデリバティブ取引については、保有する投資信託にかかる将来の為替及び価格の変動によるリスクの軽減を目的としているため、投資信託保有残高の範囲内で行うこととし、投機目的のためのデリバティブ取引は行わない方針であります。

なお、余資運用に関しては、譲渡性預金等安全性の高い金融資産で運用し、資金調達に関しては、親会社である野村ホールディングス株式会社及びその他の金融機関からの短期借入による方針であります。

## （２）金融商品の内容及びそのリスク並びにリスク管理体制

特定金外信託を通じ保有している投資信託につきましては、為替変動リスクや価格変動リスクに晒されておりませんが、その大部分については為替予約、株価指数先物、債券先物などのデリバティブ取引によりヘッジしております。また、株式につきましては、政策投資として、あるいは業務上の関係維持を目的として保有しておりますが、価格変動リスクに晒されております。有価証券及び投資有価証券並びに金銭の信託については財務部が管理しており、定期的に時価や発行体の財務状況を把握し、その内容を経営に報告しております。

デリバティブ取引の実行及び管理については、財務部及び運用部で行っております。デリバティブ取引については、取引相手先として高格付を有する金融機関に限定しているため信用リスクはほとんどないと認識しております。財務部は月に一度デリバティブ取引の内容を含んだ財務報告を経営会議で行っております。

また、営業債権である未収委託者報酬は、投資信託約款に基づき、信託財産から委託者に対して支払われる信託報酬の未払金額であり、信託財産は受託銀行において分別保管されているため、信用リスクはほとんどないと認識しております。同じく営業債権である未収運用受託報酬は、投資顧問契約に基づき、運用受託者に対して支払われる報酬の未払金額であります。この未収運用受託報酬は、信託財産から運用受託者に対して支払われる場合は、信託財産が信託銀行において分別保管されているため、信用リスクはほとんどないと認識しており、顧客から直接運用受託者に対して支払われる場合は、当該顧客の信用リスクにさらされておりますが、顧客ごとに決済期日および残高を管理することにより、回収懸念の早期把握や回収リスクの軽減を図っております。

## ２．金融商品の時価等に関する事項

2022年3月31日における貸借対照表計上額、時価、及びこれらの差額については次のとおりです。

(単位：百万円)

	貸借対照表 計上額	時価	差額
(1)金銭の信託	35,894	35,894	-
資産計	35,894	35,894	-
(2)その他（デリバティブ取引）	121	121	-
負債計	121	121	-

(注1) 現金・預金、未収委託者報酬、未収運用受託報酬、有価証券、短期貸付金、未払金、未払費用、未払法人税等は短期間で決済されるため時価が帳簿価額に近似するものであることから、記載を省略しております。

(注2) 投資有価証券及び関係会社株式は、市場価格のない株式等及び組合出資金等であることから、上表には含まれておりません。当該金融商品の貸借対照表計上額は以下のとおりであります。

	前事業年度（百万円）
市場価格のない株式等（ ）1.2	9,529
組合出資金等	1,886
合計	11,415

( )1 市場価格のない株式等には非上場株式等が含まれております。

2 非上場株式等について、前事業年度において727百万円減損処理を行っております。

(注3) 金銭債権及び満期のある有価証券の決算日後の償還予定額

(単位：百万円)

	1年以内	1年超 5年以内	5年超 10年以内	10年超
預金	2,006	-	-	-
金銭の信託	35,894	-	-	-
未収委託者報酬	27,176	-	-	-
未収運用受託報酬	4,002	-	-	-
有価証券及び投資有価証券				
その他有価証券	29,300	-	-	-
短期貸付金	1,835			
合計	100,215	-	-	-

### 3. 金融商品の時価のレベルごとの内訳等に関する事項

金融商品の時価を、時価の算定に用いたインプットの観察可能性及び重要性に応じて、以下の3つのレベルに分類しております。

レベル1の時価：同一の資産又は負債の活発な市場における（無調整の）相場価格により算定した時価

レベル2の時価：レベル1のインプット以外の直接または間接的に観察可能なインプットを用いて算定した時価

レベル3の時価：重要な観察できないインプットを使用して算定した時価

時価の算定に重要な影響を与えるインプットを複数使用している場合には、それらのインプットがそれぞれ属するレベルのうち、時価の算定における優先順位が最も低いレベルに時価を分類しております。

区分	貸借対照表計上額（単位：百万円）			
	レベル1	レベル2	レベル3	合計
金銭の信託（運用目的・その他） （ ）	-	1,736	-	1,736
資産計	-	1,736	-	1,736
デリバティブ取引（通貨関連）	-	121	-	121
負債計	-	121	-	121

（ ）時価算定適用指針第26項に従い経過措置を適用し、投資信託を主要な構成物とする金銭の信託34,157百万円は表中に含まれておりません。

（注）時価の算定に用いた評価技法及びインプットの説明

#### 金銭の信託

信託財産は、主として投資信託、デリバティブ取引、その他の資産（コールローン・委託証拠金等）で構成されております。

信託財産を構成する金融商品の時価について、投資信託は基準価額、デリバティブ取引に関しては、上場デリバティブ取引は取引所の価格、為替予約取引は先物為替相場、店頭デリバティブ取引は取引先金融機関から提示された価格等によっております。また、その他の資産については短期間で決済されるため、時価は帳簿価額とほぼ等しいことから、当該帳簿価額によっております。

#### デリバティブ取引

時価の算定方法は、取引先金融機関から提示された価格等に基づき算出しており、レベル2の時価に分類しております。

当事業年度（自 2022年4月1日 至 2023年3月31日）

### 1. 金融商品の状況に関する事項

## （１）金融商品に対する取組方針

当社は、投資信託の運用を業として行っており、自社が運用する投資信託の商品性維持等を目的として、当該投資信託を特定金外信託を通じ保有しております。特定金外信託を通じ行っているデリバティブ取引については、保有する投資信託にかかる将来の為替及び価格の変動によるリスクの軽減を目的としているため、投資信託保有残高の範囲内で行うこととし、投機目的のためのデリバティブ取引は行わない方針であります。

なお、余資運用に関しては、譲渡性預金等安全性の高い金融資産で運用し、資金調達に関しては、親会社である野村ホールディングス株式会社及びその他の金融機関からの短期借入による方針であります。

## （２）金融商品の内容及びそのリスク並びにリスク管理体制

特定金外信託を通じ保有している投資信託につきましては、為替変動リスクや価格変動リスクに晒されておりますが、その大部分については為替予約、株価指数先物、債券先物などのデリバティブ取引によりヘッジしております。また、株式につきましては、政策投資として、あるいは業務上の関係維持を目的として保有しておりますが、価格変動リスクに晒されております。有価証券及び投資有価証券並びに金銭の信託については財務部が管理しており、定期的に時価や発行体の財務状況を把握し、その内容を経営に報告しております。

デリバティブ取引の実行及び管理については、財務部及び運用部で行っております。デリバティブ取引については、取引相手先として高格付を有する金融機関に限定しているため信用リスクはほとんどないと認識しております。財務部は月に一度デリバティブ取引の内容を含んだ財務報告を経営会議で行っております。

また、営業債権である未収委託者報酬は、投資信託約款に基づき、信託財産から委託者に対して支払われる信託報酬の未払金額であり、信託財産は受託銀行において分別保管されているため、信用リスクはほとんどないと認識しております。同じく営業債権である未収運用受託報酬は、投資顧問契約に基づき、運用受託者に対して支払われる報酬の未払金額であります。この未収運用受託報酬は、信託財産から運用受託者に対して支払われる場合は、信託財産が信託銀行において分別保管されているため、信用リスクはほとんどないと認識しており、顧客から直接運用受託者に対して支払われる場合は、当該顧客の信用リスクにさらされておりますが、顧客ごとに決済期日および残高を管理することにより、回収懸念の早期把握や回収リスクの軽減を図っております。

## ２．金融商品の時価等に関する事項

2023年3月31日における貸借対照表計上額、時価、及びこれらの差額については次のとおりです。

(単位：百万円)

	貸借対照表 計上額	時価	差額
(1)金銭の信託	42,108	42,108	-
資産計	42,108	42,108	-
(2)その他（デリバティブ取引）	46	46	-
負債計	46	46	-

(注1) 現金・預金、未収委託者報酬、未収運用受託報酬、有価証券、短期貸付金、未払金、未払費用、未払法人税等は短期間で決済されるため時価が帳簿価額に近似するものであることから、

記載を省略しております。

- (注2) 投資有価証券及び関係会社株式は、市場価格のない株式等及び組合出資金等であることから、上表には含まれておりません。当該金融商品の貸借対照表計上額は以下のとおりであります。

	当事業年度（百万円）
市場価格のない株式等（ ）	10,261
組合出資金等	1,557
合計	11,819

（ ）市場価格のない株式等には非上場株式等が含まれております。

- (注3) 金銭債権及び満期のある有価証券の決算日後の償還予定額

(単位：百万円)

	1年以内	1年超 5年以内	5年超 10年以内	10年超
預金	1,865	-	-	-
金銭の信託	42,108	-	-	-
未収委託者報酬	26,116	-	-	-
未収運用受託報酬	3,780	-	-	-
有価証券及び投資有価証券				
その他有価証券	21,900	-	-	-
短期貸付金	1,001			
合計	96,772	-	-	-

### 3. 金融商品の時価のレベルごとの内訳等に関する事項

金融商品の時価を、時価の算定に用いたインプットの観察可能性及び重要性に応じて、以下の3つのレベルに分類しております。

レベル1の時価：同一の資産又は負債の活発な市場における（無調整の）相場価格により算定した時価

レベル2の時価：レベル1のインプット以外の直接または間接的に観察可能なインプットを用いて算定した時価

レベル3の時価：重要な観察できないインプットを使用して算定した時価

時価の算定に重要な影響を与えるインプットを複数使用している場合には、それらのインプットがそれぞれ属するレベルのうち、時価の算定における優先順位が最も低いレベルに時価を分類しております。

区分	貸借対照表計上額（単位：百万円）			
	レベル1	レベル2	レベル3	合計
金銭の信託（運用目的・その他）	-	42,108	-	42,108
資産計	-	42,108	-	42,108
デリバティブ取引（通貨関連）	-	46	-	46
負債計	-	46	-	46

- (注) 時価の算定に用いた評価技法及びインプットの説明

#### 金銭の信託

信託財産は、主として投資信託、デリバティブ取引、その他の資産（コールローン・委託証拠金等）で構成されております。

信託財産を構成する金融商品の時価について、投資信託は基準価額、デリバティブ取引に関しては、上場デリバティブ取引は取引所の価格、為替予約取引は先物為替相場、店頭デリバティブ取引は取引先金融機関から提示された価格等によっております。また、その他の資産については短期間で決済されるため、時価は帳簿価額とほぼ等しいことから、当該帳簿価額によっております。構成物のレベルに基づき、レベル2の時価に分類しております。

#### デリバティブ取引



時価の算定方法は、取引先金融機関から提示された価格等に基づき算出しており、レベル2の時価に分類しております。

## 有価証券関係

前事業年度（自 2021年4月1日 至 2022年3月31日）

### 1．売買目的有価証券(2022年3月31日)

該当事項はありません。

### 2．満期保有目的の債券(2022年3月31日)

該当事項はありません。

### 3．子会社株式及び関連会社株式(2022年3月31日)

市場価格のない株式等の貸借対照表計上額

区分	前事業年度 (百万円)
子会社株式	9,107
関連会社株式	106

### 4．その他有価証券(2022年3月31日)

区分	貸借対照表 計上額 (百万円)	取得原価 (百万円)	差額 (百万円)
貸借対照表計上額が取得原価を超えるもの 株式	-	-	-
小計	-	-	-
貸借対照表計上額が取得原価を超えないもの 譲渡性預金	29,300	29,300	-
小計	29,300	29,300	-
合計	29,300	29,300	-

市場価格のない株式等（貸借対照表計上額315百万円）及び組合出資金等（貸借対照表計上額1,886百万円）は、記載しておりません。

### 5．事業年度中に売却したその他有価証券（自 2021年4月1日 至 2022年3月31日）

該当事項はありません。

当事業年度（自 2022年4月1日 至 2023年3月31日）

### 1．売買目的有価証券(2023年3月31日)

該当事項はありません。

## 2．満期保有目的の債券(2023年3月31日)

該当事項はありません。

## 3．子会社株式及び関連会社株式(2023年3月31日)

市場価格のない株式等の貸借対照表計上額

区分	当事業年度 (百万円)
子会社株式	9,919
関連会社株式	106

## 4．その他有価証券(2023年3月31日)

区分	貸借対照表 計上額 (百万円)	取得原価 (百万円)	差額 (百万円)
貸借対照表計上額が取得原価を超えるもの			
株式	-	-	-
小計	-	-	-
貸借対照表計上額が取得原価を超えないもの			
譲渡性預金	21,900	21,900	-
小計	21,900	21,900	-
合計	21,900	21,900	-

市場価格のない株式等（貸借対照表計上額235百万円）及び組合出資金等（貸借対照表計上額1,557百万円）は、記載しておりません。

## 5．事業年度中に売却したその他有価証券（自 2022年4月1日 至 2023年3月31日）

区分	売却額(百万円)	売却益の合計額(百万円)	売却損の合計額(百万円)
株式	66	-	16
合計	66	-	16

## デリバティブ取引関係

## 1．ヘッジ会計が適用されていないデリバティブ取引

## (1) 通貨関連

前事業年度（自 2021年4月1日 至 2022年3月31日）

区分	取引の種類	契約額等 (百万円)	契約額等の うち一年超 (百万円)	時価 (百万円)	評価損益 (百万円)
市場取引以外の取引	為替予約取引 売建 米ドル	1,714	-	121	121

当事業年度（自 2022年4月1日 至 2023年3月31日）

区分	取引の種類	契約額等 (百万円)	契約額等の うち一年超 (百万円)	時価 (百万円)	評価損益 (百万円)
市場取引以外の取引	為替予約取引 売建 米ドル	952	-	46	46

## 退職給付関係

前事業年度(自 2021年4月1日 至 2022年3月31日)	
1. 採用している退職給付制度の概要 当社は、確定給付型の制度として確定給付型企业年金制度及び退職一時金制度を、また確定拠出型の制度として確定拠出年金制度を設けております。	
2. 確定給付制度	
(1) 退職給付債務の期首残高と期末残高の調整表	
退職給付債務の期首残高	23,270 百万円
勤務費用	961
利息費用	176
数理計算上の差異の発生額	1,521
退職給付の支払額	904
その他	14
退職給付債務の期末残高	21,967
(2) 年金資産の期首残高と期末残高の調整表	
年金資産の期首残高	19,349 百万円
期待運用収益	454
数理計算上の差異の発生額	258
事業主からの拠出額	814
退職給付の支払額	672
年金資産の期末残高	19,687
(3) 退職給付債務及び年金資産の期末残高と貸借対照表に計上された退職給付引当金及び前払年金費用の調整表	
積立型制度の退職給付債務	18,807 百万円
年金資産	19,687
	879
非積立型制度の退職給付債務	3,159
未積立退職給付債務	2,279
未認識数理計算上の差異	489
未認識過去勤務費用	106
貸借対照表上に計上された負債と資産の純額	1,896
退職給付引当金	3,194
前払年金費用	1,297
貸借対照表上に計上された負債と資産の純額	1,896
(4) 退職給付費用及びその内訳項目の金額	
勤務費用	961 百万円
利息費用	176
期待運用収益	454
数理計算上の差異の費用処理額	322
過去勤務費用の費用処理額	45
確定給付制度に係る退職給付費用	959

## (5) 年金資産に関する事項

年金資産の主な内容

年金資産合計に対する主な分類毎の比率は、次の通りです。

債券	51%
株式	32%
生保一般勘定	10%
生保特別勘定	6%
その他	1%
合計	100%

長期期待運用収益率の設定方法

年金資産の長期期待運用収益率を決定するため、現在及び予想される年金資産の配分と、年金資産を構成する多様な資産からの現在及び将来期待される長期の収益率を考慮しております。

## (6) 数理計算上の計算基礎に関する事項

当事業年度末における主要な数理計算上の計算基礎

確定給付型企業年金制度の割引率	0.9%
退職一時金制度の割引率	0.6%
長期期待運用収益率	2.35%

## 3. 確定拠出制度

当社の確定拠出制度への要拠出額は、197百万円でした。

当事業年度(自 2022年4月1日 至 2023年3月31日)

## 1. 採用している退職給付制度の概要

当社は、確定給付型の制度として確定給付型企業年金制度及び退職一時金制度を、また確定拠出型の制度として確定拠出年金制度を設けております。

## 2. 確定給付制度

## (1) 退職給付債務の期首残高と期末残高の調整表

退職給付債務の期首残高	21,967 百万円
勤務費用	853
利息費用	188
数理計算上の差異の発生額	1,476
退職給付の支払額	1,133
その他	83
退職給付債務の期末残高	20,314

## (2) 年金資産の期首残高と期末残高の調整表

年金資産の期首残高	19,687 百万円
期待運用収益	462
数理計算上の差異の発生額	716
事業主からの拠出額	819
退職給付の支払額	874
年金資産の期末残高	19,378

## (3) 退職給付債務及び年金資産の期末残高と貸借対照表に計上された退職給付引当金

## 及び前払年金費用の調整表

積立型制度の退職給付債務	17,386 百万円
年金資産	19,378
	1,991
非積立型制度の退職給付債務	2,927
未積立退職給付債務	935
未認識数理計算上の差異	398
未認識過去勤務費用	53
貸借対照表上に計上された負債と資産の純額	1,387
退職給付引当金	2,940
前払年金費用	1,553
貸借対照表上に計上された負債と資産の純額	1,387

## (4) 退職給付費用及びその内訳項目の金額

勤務費用	853 百万円
利息費用	188
期待運用収益	462
数理計算上の差異の費用処理額	127
過去勤務費用の費用処理額	52
確定給付制度に係る退職給付費用	653

## (5) 年金資産に関する事項

## 年金資産の主な内容

年金資産合計に対する主な分類毎の比率は、次の通りです。

債券	34%
株式	27%
生保一般勘定	11%
生保特別勘定	7%
その他	21%
合計	100%

## 長期期待運用収益率の設定方法

年金資産の長期期待運用収益率を決定するため、現在及び予想される年金資産の配分と、年金資産を構成する多様な資産からの現在及び将来期待される長期の収益率を考慮しております。

## (6) 数理計算上の計算基礎に関する事項

当事業年度末における主要な数理計算上の計算基礎

確定給付型企业年金制度の割引率	1.4%
退職一時金制度の割引率	1.1%
長期期待運用収益率	2.35%

## 3. 確定拠出制度

当社の確定拠出制度への要拠出額は、202百万円でした。

## 税効果会計関係

## 1. 繰延税金資産及び繰延税金負債の発生の主な原因別の内訳

前事業年度末 (2022年3月31日)	当事業年度末 (2023年3月31日)
------------------------	------------------------

1. 繰延税金資産及び繰延税金負債の発生の主な原因別の内訳		1. 繰延税金資産及び繰延税金負債の発生の主な原因別の内訳	
	百万円		百万円
繰延税金資産		繰延税金資産	
賞与引当金	1,381	賞与引当金	1,138
退職給付引当金	990	退職給付引当金	911
関係会社株式評価減	1,010	関係会社株式評価減	1,010
未払事業税	285	未払事業税	227
投資有価証券評価減	110	投資有価証券評価減	11
減価償却超過額	272	減価償却超過額	331
時効後支払損引当金	182	時効後支払損引当金	184
関係会社株式売却損	505	関係会社株式売却損	505
ゴルフ会員権評価減	92	ゴルフ会員権評価減	78
資産除去債務	348	資産除去債務	348
未払社会保険料	114	未払社会保険料	85
その他	84	その他	44
繰延税金資産小計	5,376	繰延税金資産小計	4,878
評価性引当額	1,795	評価性引当額	1,696
繰延税金資産合計	3,581	繰延税金資産合計	3,181
繰延税金負債		繰延税金負債	
資産除去債務に対応する除去費用	233	資産除去債務に対応する除去費用	171
関係会社株式評価益	81	関係会社株式評価益	84
その他有価証券評価差額金	78	その他有価証券評価差額金	102
前払年金費用	402	前払年金費用	481
繰延税金負債合計	796	繰延税金負債合計	840
繰延税金資産の純額	2,784	繰延税金資産の純額	2,340
2. 法定実効税率と税効果会計適用後の法人税等の負担率との差異の原因となった主な項目別の内訳		2. 法定実効税率と税効果会計適用後の法人税等の負担率との差異の原因となった主な項目別の内訳	
法定実効税率	31.0%	法定実効税率	31.0%
(調整)		(調整)	
交際費等永久に損金に算入されない項目	0.0%	交際費等永久に損金に算入されない項目	0.3%
受取配当金等永久に益金に算入されない項目	2.9%	受取配当金等永久に益金に算入されない項目	6.4%
タックスヘイブン税制	1.8%	タックスヘイブン税制	2.1%
外国税額控除	0.5%	外国税額控除	0.6%
外国子会社からの受取配当に係る外国源泉税	0.4%	外国子会社からの受取配当に係る外国源泉税	0.7%
その他	0.1%	その他	0.8%
税効果会計適用後の法人税等の負担率	29.9%	税効果会計適用後の法人税等の負担率	26.3%

## 2. 法人税及び地方法人税の会計処理又はこれらに関する税効果会計の会計処理

当社は、当事業年度から、グループ通算制度を適用しております。また、「グループ通算制度を適用する場合の会計処理及び開示に関する取扱い」（実務対応報告第42号 2021年8月12日）に従って、法人税及び地方法人税の会計処理又はこれらに関する税効果会計の会計処理並びに開示を行っております。

## 資産除去債務関係

資産除去債務のうち貸借対照表に計上しているもの

## 1. 当該資産除去債務の概要

本社の不動産賃貸借契約に伴う原状回復義務等であります。

## 2. 当該資産除去債務の金額の算定方法

使用見込期間を当該不動産賃貸借契約期間とし、割引率は0.0%を使用して資産除去債務の金額を計算しております。

## 3. 当該資産除去債務の総額の増減

(単位：百万円)

	前事業年度	当事業年度
	自 2021年4月 1日 至 2022年3月31日	自 2022年4月 1日 至 2023年3月31日
期首残高	1,371	1,123
有形固定資産の取得に伴う増加	48	-
資産除去債務の履行による減少	296	-
期末残高	1,123	1,123

## 収益認識に関する注記

## 1. 顧客との契約から生じる収益を分解した情報

前事業年度（自 2021年4月 1日 至 2022年3月31日）

区分	前事業年度 (自 2021年4月 1日 至 2022年3月31日)
委託者報酬	115,670百万円
運用受託報酬	16,675百万円
成功報酬（注）	1,058百万円
その他営業収益	530百万円
合計	133,935百万円

(注) 成功報酬は、損益計算書において委託者報酬または運用受託報酬に含めて表示しております。

当事業年度（自 2022年4月 1日 至 2023年3月31日）

区分	当事業年度 (自 2022年4月 1日 至 2023年3月31日)
委託者報酬	113,491百万円
運用受託報酬	17,245百万円
成功報酬（注）	952百万円
その他営業収益	331百万円
合計	132,021百万円

(注) 成功報酬は、損益計算書において委託者報酬または運用受託報酬に含めて表示しております。

## 2. 顧客との契約から生じる収益を理解するための基礎となる情報

[重要な会計方針] 7. 収益及び費用の計上基準に記載のとおりであります。

## 3. 顧客との契約に基づく履行義務の充足と当該契約から生じるキャッシュ・フローとの関係並びに当事業年度末において存在する顧客との契約から当事業年度の末日後に認識すると見込まれる収益の金額及び時期に関する情報

重要性が乏しいため、記載を省略しております。

## セグメント情報等

前事業年度(自 2021年4月 1日 至 2022年3月31日)

## 1. セグメント情報

当社は投資運用業の単一セグメントであるため、記載を省略しております。

## 2. 関連情報

### (1) 製品・サービスごとの情報

当社の製品・サービス区分の決定方法は、損益計算書の営業収益の区分と同一であることから、製品・サービスごとの営業収益の記載を省略しております。

### (2) 地域ごとの情報

#### 売上高

本邦の外部顧客からの営業収益に区分した金額が損益計算書の営業収益の90%を超えるため、地域ごとの営業収益の記載を省略しております。

#### 有形固定資産

本邦に所在している有形固定資産の金額が貸借対照表の有形固定資産の金額の90%を超えるため、地域ごとの有形固定資産の記載を省略しております。

### (3) 主要な顧客ごとの情報

外部顧客からの営業収益のうち、損益計算書の営業収益の10%以上を占める相手先がないため、主要な顧客ごとの営業収益の記載を省略しております。

当事業年度(自 2022年4月1日 至 2023年3月31日)

## 1. セグメント情報

当社は投資運用業の単一セグメントであるため、記載を省略しております。

## 2. 関連情報

### (1) 製品・サービスごとの情報

当社の製品・サービス区分の決定方法は、損益計算書の営業収益の区分と同一であることから、製品・サービスごとの営業収益の記載を省略しております。

### (2) 地域ごとの情報

#### 売上高

本邦の外部顧客からの営業収益に区分した金額が損益計算書の営業収益の90%を超えるため、地域ごとの営業収益の記載を省略しております。

#### 有形固定資産

本邦に所在している有形固定資産の金額が貸借対照表の有形固定資産の金額の90%を超えるため、地域ごとの有形固定資産の記載を省略しております。

### (3) 主要な顧客ごとの情報

外部顧客からの営業収益のうち、損益計算書の営業収益の10%以上を占める相手先がないため、主要な顧客ごとの営業収益の記載を省略しております。

## 関連当事者情報

前事業年度(自 2021年4月1日 至 2022年3月31日)

## 1. 関連当事者との取引

### (ア) 親会社及び法人主要株主等

該当はありません。



## (イ) 子会社等

種類	会社等の名称	所在地	資本金	事業の内容	議決権等の所有 (被所有)割合	関連当事者との 関係	取引の内容	取引 金額 (百万円)	科目	期末 残高 (百万円)
子会社	ノムラ・エー ム・ファイ ナンス・イン ク	ケイマン	2,500 (米ドル)	資金管理	直接100%	資産の賃貸借	資金の貸付	3,427	短期貸付 金	1,835
							資金の返済	1,709		
							貸付金利息	9	未収利息	4

## (ウ) 兄弟会社等

種類	会社等の名称	所在地	資本金	事業の内容	議決権等の所有 (被所有)割合	関連当事者との 関係	取引の内容	取引 金額 (百万円)	科目	期末 残高 (百万円)
親会社の子会社	野村証券株式会社	東京都 中央区	10,000 (百万円)	証券業	-	当社投資信託の募集の取扱及び売上の取扱ならびに投資信託に係る事務代行の委託等 役員の兼任	投資信託に係る事務代行手数料の支払(*1)	29,119	未払手数料	6,013

## (エ) 役員及び個人主要株主等

該当はありません。

- (注) 1. 上記の金額のうち、取引金額には消費税等が含まれておらず、期末残高には消費税等が含まれております。  
2. 取引条件及び取引条件の決定方針等  
(\*1) 投資信託に係る事務代行手数料については、商品性等を勘案し総合的に決定しております。

## 2. 親会社又は重要な関連会社に関する注記

## (1) 親会社情報

野村ホールディングス(株) (東京証券取引所、名古屋証券取引所、シンガポール証券取引所、  
ニューヨーク証券取引所に上場)

## (2) 重要な関連会社の要約財務諸表

該当はありません。

当事業年度(自 2022年4月1日 至 2023年3月31日)

## 1. 関連当事者との取引

## (ア) 親会社及び法人主要株主等

該当はありません。

## (イ) 子会社等

種類	会社等の名称	所在地	資本金	事業の内容	議決権等の所有 (被所有)割合	関連当事者との 関係	取引の内容	取引 金額 (百万円)	科目	期末 残高 (百万円)
----	--------	-----	-----	-------	--------------------	---------------	-------	-------------------	----	-------------------

子会社	ノムラ・エー エム・ファイ ナンス・イン ク	ケイマン	2,500 (米ドル)	資金管理	直接100%	資産の賃貸借	資金の貸付	5,736	短期貸付 金	1,001
							資金の返済	6,489		
							貸付金利息	44	未収利息	11

## (ウ) 兄弟会社等

種類	会社等 の名称	所在地	資本金	事業の内容	議決権等 の所有 (被所有)割合	関連当事者との 関係	取引の内容	取引 金額 (百万円)	科目	期末 残高 (百万円)
親会社の 子会社	野村証券株式 会社	東京都 中央区	10,000 (百万円)	証券業	-	当社投資信託 の募集の取扱 及び売出の取 扱ならびに投 資信託に係る 事務代行の委 託等 役員の兼任	投資信託に 係る事務代 行手数料の 支払(*1)	27,180	未払手 数 料	5,773

## (エ) 役員及び個人主要株主等

該当はありません。

- (注) 1. 上記の金額のうち、取引金額には消費税等が含まれておらず、期末残高には消費税等が含まれております。  
2. 取引条件及び取引条件の決定方針等  
(\*1) 投資信託に係る事務代行手数料については、商品性等を勘案し総合的に決定しております。

## 2. 親会社又は重要な関連会社に関する注記

## (1) 親会社情報

野村ホールディングス(株)(東京証券取引所、名古屋証券取引所、シンガポール証券取引所、  
ニューヨーク証券取引所に上場)

## (2) 重要な関連会社の要約財務諸表

該当はありません。

## 1株当たり情報

前事業年度 (自 2021年4月1日 至 2022年3月31日)		当事業年度 (自 2022年4月1日 至 2023年3月31日)	
1株当たり純資産額	16,775円81銭	1株当たり純資産額	17,016円74銭
1株当たり当期純利益	4,835円10銭	1株当たり当期純利益	5,060円34銭
潜在株式調整後1株当たり当期純利益については、潜在株式が存在しないため記載していません。		潜在株式調整後1株当たり当期純利益については、潜在株式が存在しないため記載していません。	
1株当たり当期純利益の算定上の基礎		1株当たり当期純利益の算定上の基礎	
損益計算書上の当期純利益	24,904百万円	損益計算書上の当期純利益	26,064百万円
普通株式に係る当期純利益	24,904百万円	普通株式に係る当期純利益	26,064百万円
普通株主に帰属しない金額の主要な内訳 該当事項はありません。		普通株主に帰属しない金額の主要な内訳 該当事項はありません。	
普通株式の期中平均株式数	5,150,693株	普通株式の期中平均株式数	5,150,693株

## 中間財務諸表

## 中間貸借対照表

		2023年9月30日現在
区分	注記 番号	金額(百万円)
(資産の部)		
流動資産		
現金・預金		7,755
金銭の信託		42,741
未収委託者報酬		28,981
未収運用受託報酬		5,565
短期貸付金		747
その他		1,398
貸倒引当金		17
流動資産計		87,173
固定資産		
有形固定資産	1	1,140
無形固定資産		5,519
ソフトウェア		5,518
その他		0
投資その他の資産		16,784
投資有価証券		1,862
関係会社株式		10,025
長期差入保証金		519
前払年金費用		1,721
繰延税金資産		1,761
その他		893
固定資産計		23,444
資産合計		110,617

		2023年9月30日現在
区分	注記 番号	金額(百万円)
(負債の部)		
流動負債		
短期借入金		29,900
未払金		12,829
未払収益分配金		1
未払償還金		40
未払手数料		9,305
関係会社未払金		2,395
その他未払金	2	1,085
未払費用		10,122
未払法人税等		2,521
賞与引当金		1,993
その他		201
流動負債計		57,568
固定負債		
退職給付引当金		2,855
時効後支払損引当金		601
資産除去債務		1,123
固定負債計		4,579
負債合計		62,148
(純資産の部)		
株主資本		
資本金		48,142
		17,180

資本剰余金		13,729
資本準備金		11,729
その他資本剰余金		2,000
利益剰余金		17,232
利益準備金		685
その他利益剰余金		16,547
繰越利益剰余金		16,547
評価・換算差額等		325
その他有価証券評価差額金		325
純資産合計		48,468
負債・純資産合計		110,617

## 中間損益計算書

区分	注記 番号	自 2023年4月 1日 至 2023年9月30日 金額(百万円)
営業収益		
委託者報酬		59,892
運用受託報酬		10,062
その他営業収益		156
営業収益計		70,111
営業費用		
支払手数料		20,743
調査費		15,670
その他営業費用		2,845
営業費用計		39,259
一般管理費	1	15,475
営業利益		15,376
営業外収益	2	7,161
営業外費用	3	715
経常利益		21,822
特別利益	4	11
特別損失	5	10
税引前中間純利益		21,823
法人税、住民税及び事業税		4,781
法人税等調整額		536
中間純利益		16,505

## 中間株主資本等変動計算書

当中間会計期間(自 2023年4月1日 至 2023年9月30日)

（単位：百万円）

	株主資本								
	資本金	資本剰余金			利益準備金	利益剰余金			株主資本合計
		資本準備金	その他資本剰余金	資本剰余金合計		その他利益剰余金		利益剰余金合計	
						別途積立金	繰越利益剰余金		
当期首残高	17,180	11,729	2,000	13,729	685	24,606	31,217	56,509	87,419
当中間期変動額									
剰余金の配当							55,782	55,782	55,782
中間純利益							16,505	16,505	16,505
別途積立金の取崩						24,606	24,606	-	-
株主資本以外の項目の当中間期変動額（純額）									
当中間期変動額合計	-	-	-	-	-	24,606	14,669	39,276	39,276
当中間期末残高	17,180	11,729	2,000	13,729	685	-	16,547	17,232	48,142

（単位：百万円）

	評価・換算差額等		純資産合計
	その他有価証券評価差額金	評価・換算差額等合計	
当期首残高	229	229	87,648
当中間期変動額			
剰余金の配当			55,782
中間純利益			16,505
別途積立金の取崩			-
株主資本以外の項目の当中間期変動額（純額）	96	96	96
当中間期変動額合計	96	96	39,179
当中間期末残高	325	325	48,468

## [重要な会計方針]

1. 有価証券の評価基準及び評価方法

(1) 子会社株式及び関連会社株式 ... 移動平均法による原価法

	(2) その他有価証券 市場価格のない ... 時価法 株式等以外のもの (評価差額は全部純資産直入法により処理し、売却原価は移動平均法により算定)  市場価格のない ... 移動平均法による原価法 株式等						
2. 金銭の信託の評価基準及び評価方法	時価法						
3. デリバティブ取引の評価基準及び評価方法	時価法						
4. 外貨建の資産又は負債の本邦通貨への換算基準	外貨建金銭債権債務は、中間会計期間末日の直物為替相場により円貨に換算し、換算差額は損益として処理しております。						
5. 固定資産の減価償却の方法	(1) 有形固定資産 定率法を採用しております。ただし、1998年4月1日以降に取得した建物(附属設備を除く)、並びに2016年4月1日以降に取得した建物附属設備及び構築物については、定額法を採用しております。 主な耐用年数は以下の通りであります。 <table border="0"> <tr> <td>建物</td> <td>6年</td> </tr> <tr> <td>附属設備</td> <td>6～15年</td> </tr> <tr> <td>器具備品</td> <td>4～15年</td> </tr> </table>	建物	6年	附属設備	6～15年	器具備品	4～15年
建物	6年						
附属設備	6～15年						
器具備品	4～15年						
	(2) 無形固定資産及び投資その他の資産 定額法を採用しております。なお、自社利用のソフトウェアについては、社内における利用可能期間(5年)に基づく定額法によっております。						
6. 引当金の計上基準	(1) 貸倒引当金 債権の貸倒損失に備えるため、一般債権については貸倒実績率により、貸倒懸念債権等特定の債権については個別に回収可能性を検討し、回収不能見込額を計上しております。 (2) 賞与引当金 賞与の支払いに備えるため、支払見込額に基づき当中間会計期間に見合う分を計上しております。 (3) 退職給付引当金 従業員の退職給付に備えるため、退職一時金及び確定給付型企业年金について、当事業年度末における退職給付債務及び年金資産の見込額に基づき、当中間会計期間末において発生していると認められる額を計上しております。 退職給付見込額の期間帰属方法 退職給付債務の算定にあたり、退職給付見込額を当中間会計期間末までの期間に帰属させる方法については、給付算定式基準によっております。 数理計算上の差異及び過去勤務費用の費用処理方法 確定給付型企业年金に係る数理計算上の差異は、その発生時の従業員の平均残存勤務期間以内の一定の年数による定額法により、発生した事業年度の翌期から費用処理することとしております。また、退職一時金に係る数理計算上の差異は、発生した事業年度の翌期に一括して費用処理することとしております。 退職一時金及び確定給付型企业年金に係る過去勤務費用は、その発生時の従業員の平均残存勤務期間以内の一定の年数による定額法により、発生した事業年度から費用処理することとしております。 (4) 時効後支払引当金 時効成立のため利益計上した収益分配金及び償還金について、受益者からの今後の支払請求に備えるため、過去の支払実績に基づく将来の支払見込額を計上しております。						

7. 収益及び費用の計上基準	<p>当社は、資産運用サービスから委託者報酬、運用受託報酬を稼得しております。これらには成功報酬が含まれる場合があります。</p> <p><b>委託者報酬</b></p> <p>委託者報酬は、投資信託の信託約款に基づき日々の純資産総額に対する一定割合として認識され、確定した報酬を投資信託によって主に年4回、もしくは年2回受取ります。当該報酬は期間の経過とともに履行義務が充足されるという前提に基づき、投資信託の運用期間にわたり収益として認識しております。</p> <p><b>運用受託報酬</b></p> <p>運用受託報酬は、投資顧問契約に基づき契約期間の純資産総額等に対する一定割合として認識され、確定した報酬を顧問口座によって主に年4回、もしくは年2回受取ります。当該報酬は期間の経過とともに履行義務が充足されるという前提に基づき、顧問口座の運用期間にわたり収益として認識しております。</p> <p><b>成功報酬</b></p> <p>成功報酬は、対象となる投資信託または顧問口座の特定のベンチマークまたはその他のパフォーマンス目標を上回る超過運用益に対する一定割合として認識されます。当該報酬は成功報酬を受領する権利が確定した時点で収益として認識しております。</p>
----------------	---------------------------------------------------------------------------------------------------------------------------------------------------------------------------------------------------------------------------------------------------------------------------------------------------------------------------------------------------------------------------------------------------------------------------------------------------------------------------------------------------------------------------------------------------------------

## [注記事項]

## 中間貸借対照表関係

2023年9月30日現在	
1 有形固定資産の減価償却累計額	1,754百万円
2 消費税等の取扱い 仮払消費税等及び仮受消費税等は、相殺のうえ、金額的重要性が乏しいため、流動負債の「その他未払金」に含めて表示しております。	

## 中間損益計算書関係

自 2023年4月 1日 至 2023年9月30日	
1 減価償却実施額 有形固定資産 無形固定資産	196百万円 958百万円
2 営業外収益のうち主要なもの 受取配当金	6,692百万円
3 営業外費用のうち主要なもの 金銭の信託運用損	627百万円
4 特別利益の内訳 株式報酬受入益	11百万円
5 特別損失の内訳 固定資産除却損	10百万円

## 中間株主資本等変動計算書関係

		自 2023年4月 1日			
		至 2023年9月30日			
1 発行済株式に関する事項					
	株式の種類	当事業年度期首	増加	減少	当中間会計期間末
	普通株式	5,150,693株	-	-	5,150,693株
2 配当に関する事項					
配当金支払額					
2023年5月23日開催の取締役会において、次のとおり決議しております。					
・普通株式の配当に関する事項					
	(1) 配当金の総額		55,782百万円		
	(2) 1株当たり配当額		10,830円		
	(3) 基準日		2023年3月31日		
	(4) 効力発生日		2023年6月30日		

## 金融商品関係

## 1. 金融商品の時価等に関する事項

2023年9月30日における中間貸借対照表計上額、時価、及びこれらの差額については次のとおりです。

(単位：百万円)

	中間貸借対照表 計上額	時価	差額
(1) 金銭の信託	42,741	42,741	-
資産計	42,741	42,741	-
(2) その他（デリバティブ取引）	60	60	-
負債計	60	60	-

(注1) 現金・預金、未収委託者報酬、未収運用受託報酬、短期貸付金、短期借入金、未払金、未払費用、未払法人税等は短期間で決済されるため時価が帳簿価額に近似するものであることから、記載を省略しております。

(注2) 投資有価証券及び関係会社株式は、市場価格のない株式等及び組合出資金等であることから、上表には含まれておりません。当該金融商品の中間貸借対照表計上額は以下のとおりであります。

	中間貸借対照表計上額 (百万円)
市場価格のない株式等( )	10,266
組合出資金等	1,621
合計	11,888

( ) 市場価格のない株式等には非上場株式等が含まれております。

## 2. 金融商品の時価のレベルごとの内訳等に関する事項

金融商品の時価を、時価の算定に用いたインプットの観察可能性及び重要性に応じて、以下の3つのレベルに分類しております。

レベル1の時価：同一の資産又は負債の活発な市場における（無調整の）相場価格により算定した時価

レベル2の時価：レベル1のインプット以外の直接または間接的に観察可能なインプットを用いて算定した時価

レベル3の時価：重要な観察できないインプットを使用して算定した時価

時価の算定に重要な影響を与えるインプットを複数使用している場合には、それらのインプットがそれぞれ属するレベルのうち、時価の算定における優先順位が最も低いレベルに時価を分類しております。

時価で中間貸借対照表に計上している金融商品



区分	中間貸借対照表計上額（単位：百万円）			
	レベル1	レベル2	レベル3	合計
金銭の信託（運用目的・その他）	-	42,741	-	42,741
資産計	-	42,741	-	42,741
デリバティブ取引（通貨関連）	-	60	-	60
負債計	-	60	-	60

（注）時価の算定に用いた評価技法及びインプットの説明

#### 金銭の信託

信託財産は、主として投資信託、デリバティブ取引、その他の資産（コールローン・委託証拠金等）で構成されております。

信託財産を構成する金融商品の時価について、投資信託は基準価額、デリバティブ取引に関しては、上場デリバティブ取引は取引所の価格、為替予約取引は先物為替相場、店頭デリバティブ取引は取引先金融機関から提示された価格等によっております。また、その他の資産については短期間で決済されるため、時価は帳簿価額とほぼ等しいことから、当該帳簿価額によっております。構成物のレベルに基づき、レベル2の時価に分類してあります。

#### デリバティブ取引

時価の算定方法は、取引先金融機関から提示された価格等に基づき算出してあり、レベル2の時価に分類してあります。

#### 有価証券関係

当中間会計期間末（2023年9月30日）

##### 1．売買目的有価証券(2023年9月30日)

該当事項はありません。

##### 2．満期保有目的の債券(2023年9月30日)

該当事項はありません。

##### 3．子会社株式及び関連会社株式(2023年9月30日)

市場価格のない株式等の中間貸借対照表計上額

区分	中間貸借対照表 計上額（百万円）
子会社株式	9,919
関連会社株式	106

##### 4．その他有価証券(2023年9月30日)

該当事項はありません。

#### デリバティブ取引関係

##### 1．ヘッジ会計が適用されていないデリバティブ取引

###### （1）通貨関連

当中間会計期間（2023年9月30日）

区分	取引の種類	契約額等 （百万円）	契約額等の うち一年超 （百万円）	時価 （百万円）	評価損益 （百万円）
市場取引以外の取引	為替予約取引 売建 米ドル	684	-	60	60

## 資産除去債務関係

資産除去債務のうち貸借対照表に計上しているもの

当該資産除去債務の総額の増減 (単位：百万円)

	自 2023年4月 1日 至 2023年9月30日
期首残高	1,123
有形固定資産の取得に伴う増加 時の経過による調整額	- -
中間期末残高	1,123

## 収益認識に関する注記

## 1. 顧客との契約から生じる収益を分解した情報

区分	当中間会計期間 (自2023年4月 1日 至2023年9月30日)
委託者報酬	59,884百万円
運用受託報酬	9,422百万円
成功報酬(注)	646百万円
その他営業収益	156百万円
合計	70,111百万円

(注) 成功報酬は、中間損益計算書において委託者報酬または運用受託報酬に含めて表示しておりません。

## 2. 顧客との契約から生じる収益を理解するための基礎となる情報

[重要な会計方針] 7. 収益及び費用の計上基準に記載のとおりであります。

## 3. 顧客との契約に基づく履行義務の充足と当該契約から生じるキャッシュ・フローとの関係並びに当中間会計期間末において存在する顧客との契約から当中間会計期間の末日後に認識すると見込まれる収益の金額及び時期に関する情報

重要性が乏しいため、記載を省略しております。

## セグメント情報等

当中間会計期間(自 2023年4月1日 至 2023年9月30日)

## 1. セグメント情報

当社は投資運用業の単一セグメントであるため、記載を省略しております。

## 2. 関連情報

## (1) 製品・サービスごとの情報

当社の製品・サービス区分の決定方法は、中間損益計算書の営業収益の区分と同一であることから、製品・サービスごとの営業収益の記載を省略しております。

## (2) 地域ごとの情報

## 営業収益

本邦の外部顧客からの営業収益に区分した金額が中間損益計算書の営業収益の90%を超えるため、地域ごとの営業収益の記載を省略しております。

## 有形固定資産

本邦に所在している有形固定資産の金額が中間貸借対照表の有形固定資産の金額の90%を超えるた

め、地域ごとの有形固定資産の記載を省略しております。

### (3) 主要な顧客ごとの情報

外部顧客からの営業収益のうち、中間損益計算書の営業収益の10%以上を占める相手先が識別されていないため、主要な顧客ごとの営業収益の記載を省略しております。

#### 1株当たり情報

	自 2023年4月 1日 至 2023年9月30日
1株当たり純資産額	9,410円05銭
1株当たり中間純利益	3,204円61銭
(注) 1. 潜在株式調整後1株当たり中間純利益につきましては、潜在株式がないため、記載していません。	
2. 1株当たり中間純利益の算定上の基礎は、以下のとおりであります。	
中間純利益	16,505百万円
普通株主に帰属しない金額	-
普通株式に係る中間純利益	16,505百万円
期中平均株式数	5,150千株

## 第2【その他の関係法人の概況】

### 1 名称、資本金の額及び事業の内容

< 更新後 >

#### (1) 受託者

(a) 名称	(b) 資本金の額*	(c) 事業の内容
野村信託銀行株式会社	50,000百万円	銀行法に基づき銀行業を営むとともに、金融機関の信託業務の兼営等に関する法律（兼営法）に基づき信託業務を営んでいます。

\* 2024年1月末現在

#### (2) 販売会社

(a) 名称	(b) 資本金の額*	(c) 事業の内容
野村証券株式会社	10,000百万円	「金融商品取引法」に定める第一種金融商品取引業を営んでいます。

\* 2024年1月末現在

## 3 資本関係

< 訂正前 >

(2023年3月末現在の持株比率5.0%以上を記載します。)

(1) 受託者

該当事項はありません。

(2) 販売会社

該当事項はありません。

<訂正後>

(2023年9月末現在の持株比率5.0%以上を記載します。)

(1) 受託者

該当事項はありません。

(2) 販売会社

該当事項はありません。

## 独立監査人の監査報告書

2024年3月29日

野村アセットマネジメント株式会社

取締役会 御 中

## EY新日本有限責任監査法人

東京事務所

指定有限責任社員  
業務執行社員

公認会計士

湯原 尚

## 監査意見

当監査法人は、金融商品取引法第193条の2第1項の規定に基づく監査証明を行うため、「ファンドの経理状況」に掲げられている野村ファンドラップ外国株 Aコースの2023年7月21日から2024年1月22日までの計算期間の財務諸表、すなわち、貸借対照表、損益及び剰余金計算書、注記表並びに附属明細表について監査を行った。

当監査法人は、上記の財務諸表が、我が国において一般に公正妥当と認められる企業会計の基準に準拠して、野村ファンドラップ外国株 Aコースの2024年1月22日現在の信託財産の状態及び同日をもって終了する計算期間の損益の状況を、全ての重要な点において適正に表示しているものと認める。

## 監査意見の根拠

当監査法人は、我が国において一般に公正妥当と認められる監査の基準に準拠して監査を行った。監査の基準における当監査法人の責任は、「財務諸表監査における監査人の責任」に記載されている。当監査法人は、我が国における職業倫理に関する規定に従って、野村アセットマネジメント株式会社及びファンドから独立しており、また、監査人としてのその他の倫理上の責任を果たしている。当監査法人は、意見表明の基礎となる十分かつ適切な監査証拠を入手したと判断している。

## その他の記載内容

その他の記載内容は、有価証券報告書及び有価証券届出書（訂正有価証券届出書を含む。）に含まれる情報のうち、財務諸表及びその監査報告書以外の情報である。経営者の責任は、その他の記載内容を作成し開示することにある。

当監査法人の財務諸表に対する監査意見の対象にはその他の記載内容は含まれておらず、当監査法人はその他の記載内容に対して意見を表明するものではない。

財務諸表監査における当監査法人の責任は、その他の記載内容を通読し、通読の過程において、その他の記載内容と財務諸表又は当監査法人が監査の過程で得た知識との間に重要な相違があるかどうか検討すること、また、そのような重要な相違以外にその他の記載内容に重要な誤りの兆候があるかどうか注意を払うことにある。

当監査法人は、実施した作業に基づき、その他の記載内容に重要な誤りがあると判断した場合には、その事実を報告することが求められている。

その他の記載内容に関して、当監査法人が報告すべき事項はない。

## 財務諸表に対する経営者の責任

経営者の責任は、我が国において一般に公正妥当と認められる企業会計の基準に準拠して財務諸表を作成し適正に表示することにある。これには、不正又は誤謬による重要な虚偽表示のない財務諸表を作成し適正に表示するために経営者が必要と判断した内部統制を整備及び運用することが含まれる。

財務諸表を作成するに当たり、経営者は、継続企業の前提に基づき財務諸表を作成することが適切であるかどうかを評価し、我が国において一般に公正妥当と認められる企業会計の基準に基づいて継続企業に関する事項を開示する必要がある場合には当該事項を開示する責任がある。

#### 財務諸表監査における監査人の責任

監査人の責任は、監査人が実施した監査に基づいて、全体としての財務諸表に不正又は誤謬による重要な虚偽表示がないかどうかについて合理的な保証を得て、監査報告書において独立の立場から財務諸表に対する意見を表明することにある。虚偽表示は、不正又は誤謬により発生する可能性があり、個別に又は集計すると、財務諸表の利用者の意思決定に影響を与えると合理的に見込まれる場合に、重要性があると判断される。

監査人は、我が国において一般に公正妥当と認められる監査の基準に従って、監査の過程を通じて、職業的専門家としての判断を行い、職業的懐疑心を保持して以下を実施する。

- ・ 不正又は誤謬による重要な虚偽表示リスクを識別し、評価する。また、重要な虚偽表示リスクに対応した監査手続を立案し、実施する。監査手続の選択及び適用は監査人の判断による。さらに、意見表明の基礎となる十分かつ適切な監査証拠を入手する。
- ・ 財務諸表監査の目的は、内部統制の有効性について意見表明するためのものではないが、監査人は、リスク評価の実施に際して、状況に応じた適切な監査手続を立案するために、監査に関連する内部統制を検討する。
- ・ 経営者が採用した会計方針及びその適用方法の適切性、並びに経営者によって行われた会計上の見積りの合理性及び関連する注記事項の妥当性を評価する。
- ・ 経営者が継続企業を前提として財務諸表を作成することが適切であるかどうか、また、入手した監査証拠に基づき、継続企業の前提に重要な疑義を生じさせるような事象又は状況に関して重要な不確実性が認められるかどうか結論付ける。継続企業の前提に関する重要な不確実性が認められる場合は、監査報告書において財務諸表の注記事項に注意を喚起すること、又は重要な不確実性に関する財務諸表の注記事項が適切でない場合は、財務諸表に対して除外事項付意見を表明することが求められている。監査人の結論は、監査報告書日までに入手した監査証拠に基づいているが、将来の事象や状況により、ファンドは継続企業として存続できなくなる可能性がある。
- ・ 財務諸表の表示及び注記事項が、我が国において一般に公正妥当と認められる企業会計の基準に準拠しているかどうかとともに、関連する注記事項を含めた財務諸表の表示、構成及び内容、並びに財務諸表が基礎となる取引や会計事象を適正に表示しているかどうかを評価する。

監査人は、経営者に対して、計画した監査の範囲とその実施時期、監査の実施過程で識別した内部統制の重要な不備を含む監査上の重要な発見事項、及び監査の基準で求められているその他の事項について報告を行う。

#### 利害関係

野村アセットマネジメント株式会社及びファンドと当監査法人又は業務執行社員との間には、公認会計士法の規定により記載すべき利害関係はない。

以 上

---

(注) 1. 上記の監査報告書の原本は当社が別途保管しております。

2. XBRLデータは監査の対象には含まれていません。

[次へ](#)

## 独立監査人の監査報告書

2024年3月29日

野村アセットマネジメント株式会社

取締役会 御 中

## EY新日本有限責任監査法人

東京事務所

指定有限責任社員  
業務執行社員

公認会計士

湯原 尚

## 監査意見

当監査法人は、金融商品取引法第193条の2第1項の規定に基づく監査証明を行うため、「ファンドの経理状況」に掲げられている野村ファンドラップ外国株 Bコースの2023年7月21日から2024年1月22日までの計算期間の財務諸表、すなわち、貸借対照表、損益及び剰余金計算書、注記表並びに附属明細表について監査を行った。

当監査法人は、上記の財務諸表が、我が国において一般に公正妥当と認められる企業会計の基準に準拠して、野村ファンドラップ外国株 Bコースの2024年1月22日現在の信託財産の状態及び同日をもって終了する計算期間の損益の状況を、全ての重要な点において適正に表示しているものと認める。

## 監査意見の根拠

当監査法人は、我が国において一般に公正妥当と認められる監査の基準に準拠して監査を行った。監査の基準における当監査法人の責任は、「財務諸表監査における監査人の責任」に記載されている。当監査法人は、我が国における職業倫理に関する規定に従って、野村アセットマネジメント株式会社及びファンドから独立しており、また、監査人としてのその他の倫理上の責任を果たしている。当監査法人は、意見表明の基礎となる十分かつ適切な監査証拠を入手したと判断している。

## その他の記載内容

その他の記載内容は、有価証券報告書及び有価証券届出書（訂正有価証券届出書を含む。）に含まれる情報のうち、財務諸表及びその監査報告書以外の情報である。経営者の責任は、その他の記載内容を作成し開示することにある。

当監査法人の財務諸表に対する監査意見の対象にはその他の記載内容は含まれておらず、当監査法人はその他の記載内容に対して意見を表明するものではない。

財務諸表監査における当監査法人の責任は、その他の記載内容を通読し、通読の過程において、その他の記載内容と財務諸表又は当監査法人が監査の過程で得た知識との間に重要な相違があるかどうか検討すること、また、そのような重要な相違以外にその他の記載内容に重要な誤りの兆候があるかどうか注意を払うことにある。

当監査法人は、実施した作業に基づき、その他の記載内容に重要な誤りがあると判断した場合には、その事実を報告することが求められている。

その他の記載内容に関して、当監査法人が報告すべき事項はない。

## 財務諸表に対する経営者の責任

経営者の責任は、我が国において一般に公正妥当と認められる企業会計の基準に準拠して財務諸表を作成し適正に表示することにある。これには、不正又は誤謬による重要な虚偽表示のない財務諸表を作成し適正に表示するために経営者が必要と判断した内部統制を整備及び運用することが含まれる。

財務諸表を作成するに当たり、経営者は、継続企業の前提に基づき財務諸表を作成することが適切であるかどうかを評価し、我が国において一般に公正妥当と認められる企業会計の基準に基づいて継続企業に関する事項を開示する必要がある場合には当該事項を開示する責任がある。

#### 財務諸表監査における監査人の責任

監査人の責任は、監査人が実施した監査に基づいて、全体としての財務諸表に不正又は誤謬による重要な虚偽表示がないかどうかについて合理的な保証を得て、監査報告書において独立の立場から財務諸表に対する意見を表明することにある。虚偽表示は、不正又は誤謬により発生する可能性があり、個別に又は集計すると、財務諸表の利用者の意思決定に影響を与えると合理的に見込まれる場合に、重要性があると判断される。

監査人は、我が国において一般に公正妥当と認められる監査の基準に従って、監査の過程を通じて、職業的専門家としての判断を行い、職業的懐疑心を保持して以下を実施する。

- ・ 不正又は誤謬による重要な虚偽表示リスクを識別し、評価する。また、重要な虚偽表示リスクに対応した監査手続を立案し、実施する。監査手続の選択及び適用は監査人の判断による。さらに、意見表明の基礎となる十分かつ適切な監査証拠を入手する。
- ・ 財務諸表監査の目的は、内部統制の有効性について意見表明するためのものではないが、監査人は、リスク評価の実施に際して、状況に応じた適切な監査手続を立案するために、監査に関連する内部統制を検討する。
- ・ 経営者が採用した会計方針及びその適用方法の適切性、並びに経営者によって行われた会計上の見積りの合理性及び関連する注記事項の妥当性を評価する。
- ・ 経営者が継続企業を前提として財務諸表を作成することが適切であるかどうか、また、入手した監査証拠に基づき、継続企業の前提に重要な疑義を生じさせるような事象又は状況に関して重要な不確実性が認められるかどうか結論付ける。継続企業の前提に関する重要な不確実性が認められる場合は、監査報告書において財務諸表の注記事項に注意を喚起すること、又は重要な不確実性に関する財務諸表の注記事項が適切でない場合は、財務諸表に対して除外事項付意見を表明することが求められている。監査人の結論は、監査報告書日までに入手した監査証拠に基づいているが、将来の事象や状況により、ファンドは継続企業として存続できなくなる可能性がある。
- ・ 財務諸表の表示及び注記事項が、我が国において一般に公正妥当と認められる企業会計の基準に準拠しているかどうかとともに、関連する注記事項を含めた財務諸表の表示、構成及び内容、並びに財務諸表が基礎となる取引や会計事象を適正に表示しているかどうかを評価する。

監査人は、経営者に対して、計画した監査の範囲とその実施時期、監査の実施過程で識別した内部統制の重要な不備を含む監査上の重要な発見事項、及び監査の基準で求められているその他の事項について報告を行う。

#### 利害関係

野村アセットマネジメント株式会社及びファンドと当監査法人又は業務執行社員との間には、公認会計士法の規定により記載すべき利害関係はない。

以 上

---

(注) 1. 上記の監査報告書の原本は当社が別途保管しております。

2. XBRLデータは監査の対象には含まれていません。

[次へ](#)



## 独立監査人の監査報告書

2023年6月9日

野村アセットマネジメント株式会社  
取締役会 御中

### EY新日本有限責任監査法人 東京事務所

指定有限責任社員 公認会計士 湯原 尚  
業務執行社員指定有限責任社員 公認会計士 水 永 真太郎  
業務執行社員

#### 監査意見

当監査法人は、金融商品取引法第193条の2第1項の規定に基づく監査証明を行うため、「委託会社等の経理状況」に掲げられている野村アセットマネジメント株式会社の2022年4月1日から2023年3月31日までの第64期事業年度の財務諸表、すなわち、貸借対照表、損益計算書、株主資本等変動計算書、重要な会計方針及びその他の注記について監査を行った。

当監査法人は、上記の財務諸表が、我が国において一般に公正妥当と認められる企業会計の基準に準拠して、野村アセットマネジメント株式会社の2023年3月31日現在の財政状態及び同日をもって終了する事業年度の経営成績を、全ての重要な点において適正に表示しているものと認める。

#### 監査意見の根拠

当監査法人は、我が国において一般に公正妥当と認められる監査の基準に準拠して監査を行った。監査の基準における当監査法人の責任は、「財務諸表監査における監査人の責任」に記載されている。当監査法人は、我が国における職業倫理に関する規定に従って、会社から独立しており、また、監査人としてのその他の倫理上の責任を果たしている。当監査法人は、意見表明の基礎となる十分かつ適切な監査証拠を入手したと判断している。

#### その他の記載内容

その他の記載内容は、監査した財務諸表を含む開示書類に含まれる情報のうち、財務諸表及びその監査報告書以外の情報である。

当監査法人は、その他の記載内容が存在しないと判断したため、その他の記載内容に対するいかなる作業も実施していない。

#### 財務諸表に対する経営者及び監査等委員会の責任

経営者の責任は、我が国において一般に公正妥当と認められる企業会計の基準に準拠して財務諸表を作成し適正に表示することにある。これには、不正又は誤謬による重要な虚偽表示のない財務諸表を作成し適正に表示するために経営者が必要と判断した内部統制を整備及び運用

することが含まれる。

財務諸表を作成するに当たり、経営者は、継続企業的前提に基づき財務諸表を作成することが適切であるかどうかを評価し、我が国において一般に公正妥当と認められる企業会計の基準に基づいて継続企業に関する事項を開示する必要がある場合には当該事項を開示する責任がある。

監査等委員会の責任は、財務報告プロセスの整備及び運用における取締役の職務の執行を監視することにある。

## 財務諸表監査における監査人の責任

監査人の責任は、監査人が実施した監査に基づいて、全体としての財務諸表に不正又は誤謬による重要な虚偽表示がないかどうかについて合理的な保証を得て、監査報告書において独立の立場から財務諸表に対する意見を表明することにある。虚偽表示は、不正又は誤謬により発生する可能性があり、個別に又は集計すると、財務諸表の利用者の意思決定に影響を与えると合理的に見込まれる場合に、重要性があると判断される。

監査人は、我が国において一般に公正妥当と認められる監査の基準に従って、監査の過程を通じて、職業的専門家としての判断を行い、職業的懐疑心を保持して以下を実施する。

- ・不正又は誤謬による重要な虚偽表示リスクを識別し、評価する。また、重要な虚偽表示リスクに対応した監査手続を立案し、実施する。監査手続の選択及び適用は監査人の判断による。さらに、意見表明の基礎となる十分かつ適切な監査証拠を入手する。
- ・財務諸表監査の目的は、内部統制の有効性について意見表明するためのものではないが、監査人は、リスク評価の実施に際して、状況に応じた適切な監査手続を立案するために、監査に関連する内部統制を検討する。
- ・経営者が採用した会計方針及びその適用方法の適切性、並びに経営者によって行われた会計上の見積りの合理性及び関連する注記事項の妥当性を評価する。
- ・経営者が継続企業を前提として財務諸表を作成することが適切であるかどうか、また、入手した監査証拠に基づき、継続企業的前提に重要な疑義を生じさせるような事象又は状況に関して重要な不確実性が認められるかどうか結論付ける。継続企業的前提に関する重要な不確実性が認められる場合は、監査報告書において財務諸表の注記事項に注意を喚起すること、又は重要な不確実性に関する財務諸表の注記事項が適切でない場合は、財務諸表に対して除外事項付意見を表明することが求められている。監査人の結論は、監査報告書日までに入手した監査証拠に基づいているが、将来の事象や状況により、企業は継続企業として存続できなくなる可能性がある。
- ・財務諸表の表示及び注記事項が、我が国において一般に公正妥当と認められる企業会計の基準に準拠しているかどうかとともに、関連する注記事項を含めた財務諸表の表示、構成及び内容、並びに財務諸表が基礎となる取引や会計事象を適正に表示しているかどうかを評価する。

監査人は、監査等委員会に対して、計画した監査の範囲とその実施時期、監査の実施過程で識別した内部統制の重要な不備を含む監査上の重要な発見事項、及び監査の基準で求められているその他の事項について報告を行う。

監査人は、監査等委員会に対して、独立性についての我が国における職業倫理に関する規定を遵守したこと、並びに監査人の独立性に影響を与えると合理的に考えられる事項、及び阻害要因を除去又は軽減するためにセーフガードを講じている場合はその内容について報告を行う。

## 利害関係

会社と当監査法人又は業務執行社員との間には、公認会計士法の規定により記載すべき利害関係はない。

以 上

- 
- (注) 1. 上記の監査報告書の原本は当社が別途保管しております。  
2. XBRLデータは監査の対象には含まれていません。

## 独立監査人の中間監査報告書

2023年11月24日

野村アセットマネジメント株式会社  
取締役会 御中

### EY新日本有限責任監査法人 東京事務所

指定有限責任社員 公認会計士 湯原 尚  
業務執行社員指定有限責任社員 公認会計士 水 永 真太郎  
業務執行社員

#### 中間監査意見

当監査法人は、金融商品取引法第193条の2第1項の規定に基づく監査証明を行うため、「委託会社等の経理状況」に掲げられている野村アセットマネジメント株式会社の2023年4月1日から2024年3月31日までの第65期事業年度の中間会計期間（2023年4月1日から2023年9月30日まで）に係る中間財務諸表、すなわち、中間貸借対照表、中間損益計算書、中間株主資本等変動計算書、重要な会計方針及びその他の注記について中間監査を行った。

当監査法人は、上記の中間財務諸表が、我が国において一般に公正妥当と認められる中間財務諸表の作成基準に準拠して、野村アセットマネジメント株式会社の2023年9月30日現在の財政状態及び同日をもって終了する中間会計期間（2023年4月1日から2023年9月30日まで）の経営成績に関する有用な情報を表示しているものと認める。

#### 中間監査意見の根拠

当監査法人は、我が国において一般に公正妥当と認められる中間監査の基準に準拠して中間監査を行った。中間監査の基準における当監査法人の責任は、「中間財務諸表監査における監査人の責任」に記載されている。当監査法人は、我が国における職業倫理に関する規定に従って、会社から独立しており、また、監査人としてのその他の倫理上の責任を果たしている。当監査法人は、中間監査の意見表明の基礎となる十分かつ適切な監査証拠を入手したと判断している。

#### 中間財務諸表に対する経営者及び監査等委員会の責任

経営者の責任は、我が国において一般に公正妥当と認められる中間財務諸表の作成基準に準拠して中間財務諸表を作成し有用な情報を表示することにある。これには、不正又は誤謬による重要な虚偽表示のない中間財務諸表を作成し有用な情報を表示するために経営者が必要と判断した内部統制を整備及び運用することが含まれる。

中間財務諸表を作成するに当たり、経営者は、継続企業の前提に基づき中間財務諸表を作成することが適切であるかどうかを評価し、我が国において一般に公正妥当と認められる中間財務諸表の作成基準に基づいて継続企業に関する事項を開示する必要がある場合には当該事項を

開示する責任がある。

監査等委員会の責任は、財務報告プロセスの整備及び運用における取締役の職務の執行を監視することにある。

## 中間財務諸表監査における監査人の責任

監査人の責任は、監査人が実施した中間監査に基づいて、全体として中間財務諸表の有用な情報の表示に関して投資者の判断を損なうような重要な虚偽表示がないかどうかの合理的な保証を得て、中間監査報告書において独立の立場から中間財務諸表に対する意見を表明することにある。虚偽表示は、不正又は誤謬により発生する可能性があり、個別に又は集計すると、中間財務諸表の利用者の意思決定に影響を与えると合理的に見込まれる場合に、重要性があると判断される。

監査人は、我が国において一般に公正妥当と認められる中間監査の基準に従って、中間監査の過程を通じて、職業的専門家としての判断を行い、職業的懐疑心を保持して以下を実施する。

- ・不正又は誤謬による中間財務諸表の重要な虚偽表示リスクを識別し、評価する。また、重要な虚偽表示リスクに対応する中間監査手続を立案し、実施する。中間監査手続の選択及び適用は監査人の判断による。さらに、中間監査の意見表明の基礎となる十分かつ適切な監査証拠を入手する。なお、中間監査手続は、年度監査と比べて監査手続の一部が省略され、監査人の判断により、不正又は誤謬による中間財務諸表の重要な虚偽表示リスクの評価に基づいて、分析的手続等を中心とした監査手続に必要に応じて追加の監査手続が選択及び適用される。
- ・中間財務諸表監査の目的は、内部統制の有効性について意見表明するためのものではないが、監査人は、リスク評価の実施に際して、状況に応じた適切な中間監査手続を立案するために、中間財務諸表の作成と有用な情報の表示に関連する内部統制を検討する。
- ・経営者が採用した会計方針及びその適用方法並びに経営者によって行われた会計上の見積りの合理性及び関連する注記事項の妥当性を評価する。
- ・経営者が継続企業を前提として中間財務諸表を作成することが適切であるかどうか、また、入手した監査証拠に基づき、継続企業的前提に重要な疑義を生じさせるような事象又は状況に関して重要な不確実性が認められるかどうか結論付ける。継続企業的前提に関する重要な不確実性が認められる場合は、中間監査報告書において中間財務諸表の注記事項に注意を喚起すること、又は重要な不確実性に関する中間財務諸表の注記事項が適切でない場合は、中間財務諸表に対して除外事項付意見を表明することが求められている。監査人の結論は、中間監査報告書日までに入手した監査証拠に基づいているが、将来の事象や状況により、企業は継続企業として存続できなくなる可能性がある。
- ・中間財務諸表の表示及び注記事項が、我が国において一般に公正妥当と認められる中間財務諸表の作成基準に準拠しているかどうかとともに、関連する注記事項を含めた中間財務諸表の表示、構成及び内容、並びに中間財務諸表が基礎となる取引や会計事象に関して有用な情報を表示しているかどうかを評価する。

監査人は、監査等委員会に対して、計画した中間監査の範囲とその実施時期、中間監査の実施過程で識別した内部統制の重要な不備を含む中間監査上の重要な発見事項、及び中間監査の基準で求められているその他の事項について報告を行う。

監査人は、監査等委員会に対して、独立性についての我が国における職業倫理に関する規定を遵守したこと、並びに監査人の独立性に影響を与えると合理的に考えられる事項、及び阻害要因を除去するための対応策を講じている場合又は阻害要因を許容可能な水準にまで軽減するためのセーフガードを適用している場合はその内容について報告を行う。

## 利害関係

会社と当監査法人又は業務執行社員との間には、公認会計士法の規定により記載すべき利害関係はない。

以 上

- 
- (注) 1．上記の中間監査報告書の原本は当社が別途保管しております。  
2．XBRLデータは中間監査の対象には含まれていません。