

## 【表紙】

【提出書類】	訂正有価証券届出書
【提出先】	関東財務局長殿
【提出日】	2021年4月9日提出
【発行者名】	野村アセットマネジメント株式会社
【代表者の役職氏名】	C E O兼代表取締役社長 小池 広靖
【本店の所在の場所】	東京都江東区豊洲二丁目2番1号
【事務連絡者氏名】	松井 秀仁
【電話番号】	03-6387-5000
【届出の対象とした募集（売出）内国投資 信託受益証券に係るファンドの名称】	野村ファンドラップ外国債券 Aコース
【届出の対象とした募集（売出）内国投資 信託受益証券の金額】	野村ファンドラップ外国債券 Bコース
	野村ファンドラップ外国債券 Aコース 2兆円を上限とします。
	野村ファンドラップ外国債券 Bコース 2兆円を上限とします。
【縦覧に供する場所】	該当事項はありません。

## 1【有価証券届出書の訂正届出書の提出理由】

本日、有価証券報告書を提出いたしましたので、2020年10月9日付をもって提出した有価証券届出書（以下「原届出書」といいます。）の関係情報を更新するため、また、記載事項の一部に変更がありますので本訂正届出書を提出するものです。

## 2【訂正の内容】

原届出書の下記の記載事項につきましては内容を更新・訂正いたします。

第二部ファンド情報 第1ファンドの状況 5運用状況

第二部ファンド情報 第3ファンドの経理状況

また、それ以外の訂正事項につきましては、＜訂正前＞および＜訂正後＞に記載している下線部\_\_は訂正部分を示し、＜更新後＞の記載事項は原届出書の更新後の内容を示します。

## 第二部【ファンド情報】

### 第1【ファンドの状況】

#### 1 ファンドの性格

##### （1）ファンドの目的及び基本的性格

###### <更新後>

ファンドは、投資一任口座の資金を運用するためのファンドです。

毎月分配を行いません。

ファンドは、原則として毎月20日(同日が休業日の場合は翌営業日)に決算・分配を行なうことを基本とします。

世界の債券（主として、世界の高利回り社債（ハイ・イールド債）、新興国の公社債（エマージング・マーケット債）、企業向け貸付債権（バンクローン）等、および投資適格格付が付与されているもしくは同等の信用度を有すると判断される世界の公社債）を実質的な投資対象とする投資信託証券を主要投資対象とし、高水準のインカムゲインの獲得と中長期的な信託財産の成長を目的として運用を行いません。

野村ファンド・リサーチ・アンド・テクノロジーが行なう投資信託証券の評価等による助言に基づき、定性評価・定量評価等を勘案し、世界の中から各種債券の運用において優れていると判断した投資信託証券に投資します。

運用にあたっては、ファンドの評価を専門的に行なっている「野村ファンド・リサーチ・アンド・テクノロジー」の助言に基づき、世界の中から選んだ複数の運用会社の優れていると判断したファンドに分散投資を行いません。

為替変動リスクをヘッジ（軽減）するAコースと、ヘッジしないBコースがあります。

Aコース、Bコースが投資する投資信託証券は、外貨建資産の為替ヘッジ方針について、各々以下のものに限定することを基本とします。

Aコース 為替ヘッジあり	Bコース 為替ヘッジなし
<ul style="list-style-type: none"> <li>●実質的な外貨建資産について、為替ヘッジ(新興国通貨等に対する先進国通貨等による代替ヘッジを含みます。)を行なうことを基本とするもの。</li> <li>●実質的な外貨建資産の通貨配分の如何に関わらず、原則として当該投資信託または当該投資信託が組入れるマザーファンドのベンチマークの通貨配分をベースに対円で為替ヘッジ(新興国通貨等に対する先進国通貨等による代替ヘッジを含みます。)を行なうことを基本とするもの。</li> <li>●上記に類するもの。</li> </ul>	<ul style="list-style-type: none"> <li>●実質的な外貨建資産について、為替ヘッジを行わないことを基本とするもの。</li> <li>●上記に類するもの。</li> </ul>

各ファンドが主要投資対象とする指定投資信託証券は、ファミリーファンド方式 で運用するもの、直接

有価証券等に投資するものがあります。

ファミリーファンド方式とは、投資家から投資された資金をまとめてベビーファンドとし、その資金をマザーファンドに投資して、実質的な運用を行なうしくみです。

指定投資信託証券の名称については、後述の「2 投資方針 (2)投資対象」をご覧ください。

指定投資信託証券の名称について「(適格機関投資家専用)」の部分を省略して記載する場合があります。

#### 信託金の限度額

受益権の信託金限度額は、各ファンドにつき1兆円です。ただし、受託者と合意のうえ、当該信託金限度額を変更することができます。

#### <商品分類>

一般社団法人投資信託協会が定める「商品分類に関する指針」に基づくファンドの商品分類は以下の通りです。

なお、ファンドに該当する商品分類及び属性区分は下記の表中に**網掛け表示**しております。

(野村ファンドラップ外国債券 Aコース)

#### 《商品分類表》

単位型・追加型	投資対象地域	投資対象資産 (収益の源泉)
単位型	国内	株式
追加型	海外	債券
	内外	不動産投信
		その他資産 ( )
		資産複合

#### 《属性区分表》

投資対象資産	決算頻度	投資対象地域	投資形態	為替ヘッジ
--------	------	--------	------	-------

株式 一般 大型株 中小型株	年1回	<b>グローバル</b> <b>(日本を除く)</b>		
	年2回	日本		
	年4回	北米	ファミリーファンド	<b>あり</b> <b>(フルヘッジ)</b>
債券 一般 公債 社債 その他債券 クレジット属性 ( )	年6回 (隔月)	欧州		
	<b>年12回</b> <b>(毎月)</b>	アジア		
	日々	オセアニア		
不動産投信	その他 ( )	中南米	<b>ファンド・オブ・ファンズ</b>	なし
<b>その他資産</b> <b>(投資信託証券</b> <b>(債券 一般))</b>		アフリカ		
資産複合 ( )		中近東 (中東)		
資産配分固定型 資産配分変更型		エマージング		

当ファンドは、ファンド・オブ・ファンズです。このため、組入れている資産を示す属性区分上の投資対象資産（その他資産（投資信託証券））と収益の源泉となる資産を示す商品分類上の投資対象資産（債券）とが異なります。

（野村ファンドラップ外国債券 Bコース）

《商品分類表》

単位型・追加型	投資対象地域	投資対象資産 (収益の源泉)
単 位 型	国 内	株 式 <b>債 券</b>
<b>追 加 型</b>	<b>海 外</b>	不動産投信
	内 外	その他資産 ( )
		資産複合

《属性区分表》

投資対象資産	決算頻度	投資対象地域	投資形態	為替ヘッジ
--------	------	--------	------	-------

株式 一般 大型株 中小型株	年1回 年2回 年4回	<b>グローバル</b> <b>(日本を除く)</b> 日本		
債券 一般 公債 社債 その他債券 クレジット属性 ( )	年6回 (隔月) <b>年12回</b> <b>(毎月)</b>	北米 欧州 アジア オセアニア	ファミリーファンド	あり ( )
不動産投信 <b>その他資産</b> <b>(投資信託証券</b> <b>(債券一般))</b>	日々 その他 ( )	中南米 アフリカ 中近東 (中東) エマージング	<b>ファンド・オブ・ファンズ</b>	<b>なし</b>
資産複合 ( ) 資産配分固定型 資産配分変更型				

当ファンドは、ファンド・オブ・ファンズです。このため、組入れている資産を示す属性区分上の投資対象資産（その他資産（投資信託証券））と収益の源泉となる資産を示す商品分類上の投資対象資産（債券）とが異なります。

属性区分に記載している「為替ヘッジ」は、対円での為替リスクに対するヘッジの有無を記載しております。

### （３）ファンドの仕組み

< 更新後 >

委託会社の概況(2021年2月末現在)

・名称

野村アセットマネジメント株式会社

・資本金の額

17,180百万円

・会社の沿革

1959年12月1日

野村証券投資信託委託株式会社として設立

1997年10月1日

投資顧問会社である野村投資顧問株式会社と合併して野村アセット・マネジメント投信株式会社に商号を変更

2000年11月1日

野村アセットマネジメント株式会社に商号を変更

・大株主の状況

名称	住所	所有株式数	比率
野村ホールディングス株式会社	東京都中央区日本橋1-13-1	5,150,693株	100%

## 2 投資方針

## （１）投資方針

<更新後>

[ 1 ] 高水準のインカムゲインの獲得と中長期的な信託財産の成長を目的として運用を行ないます。

[ 2 ] 野村ファンド・リサーチ・アンド・テクノロジー株式会社(以下「NFR&T」という場合があります。)が行なう投資信託証券の評価等による助言に基づき、定性評価・定量評価等を勘案し、各種債券の運用において優れていると判断した投資信託証券に分散投資を行ないます。

投資信託証券への投資にあたっては、指定投資信託証券の中から、定性評価、定量評価等を勘案して選択した投資信託証券に分散投資を行なうことを基本とします。なお、組入投資信託証券については適宜見直しを行ないます。

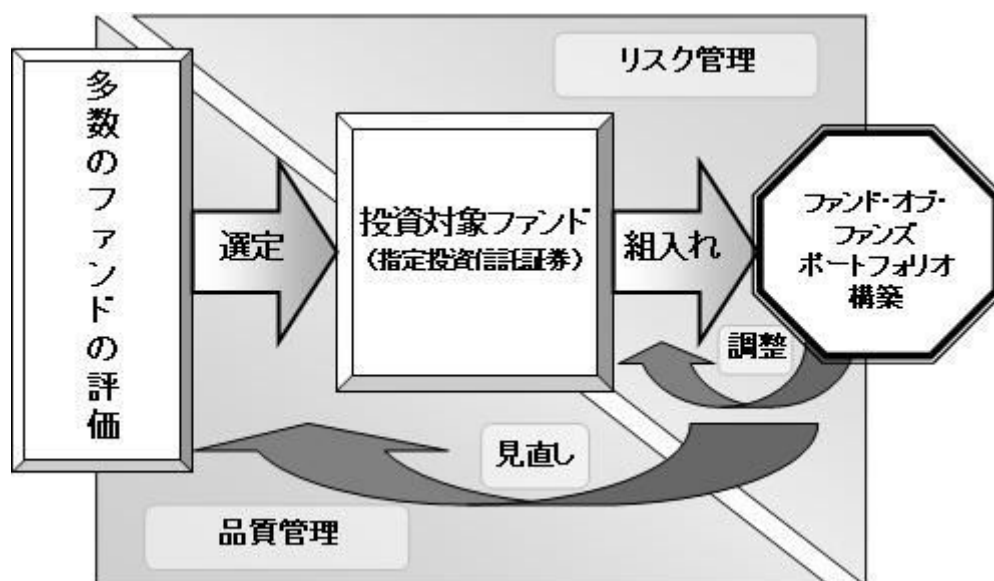
[ 3 ] 投資信託証券への投資は、高位を維持することを基本とします。

[ 4 ] 投資対象ファンドの選定やポートフォリオ構築に際しては、定性評価を重視し、ファンド間の投資手法の違いにも着目して、幅広い収益機会を追求できるよう、配慮します。

[ 5 ] 投資対象ファンドとファンド全体のリスク特性の状況を絶えずモニターし、継続的に投資比率を調整します。また、投資対象ファンドを適宜見直すことで、全体的な品質の維持・向上を目指します。

運用体制、運用プロセス、情報開示等の観点から、定性的に評価するファンドの期待度・信頼度をいいます。

[ファンド・オブ・ファンズの運用プロセス(イメージ図)]



資金動向、市況動向等によっては上記のような運用ができない場合があります。

## (参考)野村ファンド・リサーチ・アンド・テクノロジーについて

## 野村ファンド・リサーチ・アンド・テクノロジーの概要

野村ファンド・リサーチ・アンド・テクノロジー株式会社(NFR&T)は、投資信託、年金運用機関、オルタナティブ(代替)投資商品など、様々な運用商品・運用機関の分析・評価を主たる業務とする、野村グループの投資顧問会社です。

## (2)投資対象

## &lt;更新後&gt;

世界の債券 に実質的に投資する投資信託証券を主要投資対象とします。

主として、世界の高利回り社債（ハイ・イールド債）、新興国の公社債（エマージング・マーケット債）、企業向け貸付債権（バンクローン）等、および投資適格格付が付与されているもしくは同等の信用度を有すると判断される世界の公社債。

各ファンドが投資する投資信託証券は、外貨建資産の為替ヘッジ方針について、各々以下のものに限定することを基本とします。

## [Aコース]

実質的な外貨建資産について、為替ヘッジ（新興国通貨等に対する先進国通貨等による代替ヘッジを含みます。）を行なうことを基本とするもの。

実質的な外貨建資産の通貨配分の如何に関わらず、原則として当該投資信託または当該投資信託が組入れるマザーファンドのベンチマークの通貨配分をベースに対円で為替ヘッジ（新興国通貨等に対する先進国通貨等による代替ヘッジを含みます。）を行なうことを基本とするもの。

上記に類するもの。

## [Bコース]

実質的な外貨建資産について、為替ヘッジを行なわないことを基本とするもの。

上記に類するもの。

各ファンドは、以下に示す投資信託証券(以下「指定投資信託証券」といいます。)を主要投資対象とします。

Aコースの指定投資信託証券	Bコースの指定投資信託証券
ノムラ海外債券ファンドFC * (適格機関投資家専用)	ノムラ海外債券ファンドFD * (適格機関投資家専用)
ノムラ・インサイト欧州債券ファンドFC * (適格機関投資家専用)	ノムラ・インサイト欧州債券ファンドFD * (適格機関投資家専用)
ノムラ・AMP豪州債券ファンドFC * (適格機関投資家専用)	ノムラ・AMP豪州債券ファンドFD * (適格機関投資家専用)
NPEBパン・ヨーロピアン・ボンド・ファンドFC * <外国籍投資信託>	NPEBパン・ヨーロピアン・ボンド・ファンドFD * <外国籍投資信託>
L M・米国債券コア・プラスFC * (適格機関投資家専用)	L M・米国債券コア・プラスFD * (適格機関投資家専用)



ウエリントン・海外債券ファンド(ケイマン) FC ＜外国籍投資信託＞ <sup>*</sup>	ウエリントン・海外債券ファンド(ケイマン) FD ＜外国籍投資信託＞ <sup>*</sup>
ノムラ・マルチ・マネージャーズ・ファンド - 米国債券FC ＜外国籍投資信託＞ <sup>*</sup>	ノムラ・マルチ・マネージャーズ・ファンド - 米国債券FD ＜外国籍投資信託＞ <sup>*</sup>
ノムラ・マルチ・マネージャーズ・ファンド - 投資適格社債FC＜外国籍投資信託＞	ノムラ・マルチ・マネージャーズ・ファンド - 投資適格社債FD＜外国籍投資信託＞
シュローダー・グローバルボンド・ファンドFC ＜外国籍投資信託＞ <sup>*</sup>	シュローダー・グローバルボンド・ファンドFD ＜外国籍投資信託＞ <sup>*</sup>
PGIMグローバル・コア・ボンド・ファンド(除く日本) (為替ヘッジあり・毎月分配) ＜外国籍投資信託＞ <sup>*</sup>	PGIMグローバル・コア・ボンド・ファンド(除く日本) (為替ヘッジなし・毎月分配) ＜外国籍投資信託＞ <sup>*</sup>
ガルシア・ハミルトン米国クオリティ債券ファンドFC ＜外国籍投資信託＞ <sup>*</sup>	ガルシア・ハミルトン米国クオリティ債券ファンドFD ＜外国籍投資信託＞ <sup>*</sup>
ノムラ・マルチ・マネージャーズ・ファンドII - 米国ハイ・イールド・ボンドFC ＜外国籍投資信託＞	ノムラ・マルチ・マネージャーズ・ファンドII - 米国ハイ・イールド・ボンドFD ＜外国籍投資信託＞
ノムラ・マルチ・マネージャーズ・ファンドII - 新興国債券FC＜外国籍投資信託＞	ノムラ・マルチ・マネージャーズ・ファンドII - 新興国債券FD＜外国籍投資信託＞

\* 2021年4月現在解約対応を進めており、解約が完了次第、投資対象より除外される予定です。

上記は2021年4月9日現在の指定投資信託証券の一覧です。今後、上記指定投資信託証券の一部が、名称変更となる場合、または繰上償還等により指定投資信託証券から除外される場合、あるいは、ここに記載された以外の投資信託証券が新たに指定投資信託証券に追加となる場合があります。

指定投資信託証券の名称について「(適格機関投資家専用)」の部分を省略して記載する場合があります。

同一行にある指定投資信託証券(例えば「ノムラ海外債券ファンドFC」と「ノムラ海外債券ファンドFD」)は、為替ヘッジ方針が異なるのみで、その他の実質的な運用方針は基本的に同一のものです。これら二つの指定投資信託証券をまとめて、例えば「ノムラ海外債券ファンドFC/FD」と表記する場合があります。

#### 投資の対象とする資産の種類(約款第17条)

この信託において投資の対象とする資産(本邦通貨表示のものに限るものとします。)の種類は、次に掲げるものとします。

1. 次に掲げる特定資産(「特定資産」とは、投資信託及び投資法人に関する法律第2条第1項で定めるものをいいます。以下同じ。 )
  - イ. 有価証券
  - ロ. 約束手形(イに掲げるものに該当するものを除きます。 )
  - ハ. 金銭債権(イ及びロに掲げるものに該当するものを除きます。 )
2. 次に掲げる特定資産以外の資産
  - イ. 為替手形

#### 有価証券の指図範囲(約款第18条第1項)

委託者は、信託金を、主として別に定める投資信託証券(以下「指定投資信託証券」といいます。 )のほか、次の有価証券(金融商品取引法第2条第2項の規定により有価証券とみなされる同項各号に掲げる権利を除くものとし、本邦通貨表示のものに限ります。 )に投資することを指図します。

1. コマーシャル・ペーパーおよび短期社債等
2. 外国または外国の者の発行する証券または証書で、前号の証券の性質を有するもの
3. 国債証券、地方債証券、特別の法律により法人の発行する債券および社債券(新株引受権証券と社債券とが一体となった新株引受権付社債券の新株引受権証券および短期社債等を除きます。 )
4. 指定金銭信託の受益証券(金融商品取引法第2条第1項第14号で定める受益証券発行信託の受益

証券に限ります。）

なお、第3号の証券を以下「公社債」といい、公社債にかかる運用の指図は買い現先取引（売戻し条件付の買い入れ）および債券貸借取引（現金担保付き債券借入れ）に限り行なうことができるものとします。

金融商品の指図範囲(約款第18条第2項)

委託者は、信託金を、次に掲げる金融商品（金融商品取引法第2条第2項の規定により有価証券とみなされる同項各号に掲げる権利を含みます。）により運用することを指図することができます。

1. 預金
2. 指定金銭信託（上記「(2)投資対象 有価証券の指図範囲」に掲げるものを除く。）
3. コール・ローン
4. 手形割引市場において売買される手形

(参考)指定投資信託証券について

以下はファンドが投資を行なう投資信託証券（「指定投資信託証券」といいます。）の投資方針、関係法人、信託報酬等について、2021年4月9日現在で委託会社が知りうる情報等を基に記載したものです（個別に時点の記載がある場合を除きます。）。

今後、指定投資信託証券の各委託会社（運用会社）の都合等により、記載の内容が変更となる場合があります。

また、ここに記載した指定投資信託証券は上記日付現在のものであり、今後、繰上償還等により指定投資信託証券から除外される場合、あるいは、ここに記載された以外の投資信託証券が新たに指定投資信託証券に追加となる場合等があります。

指定投資信託証券の名称について、「（適格機関投資家専用）」の部分を省略して記載する場合があります。また、「ファンド」という場合があります。

指定投資信託証券の一部の受託会社について、信託事務処理の一部を他の信託銀行に再信託する場合があります。

ノムラ海外債券ファンドFC / FD(適格機関投資家専用)

2021年4月現在解約対応を進めており、解約が完了次第、投資対象より除外される予定です。

#### (A)ファンドの特色

各ファンドは、親投資信託であるノムラ海外債券ファンド マザーファンドの受益証券を主要投資対象とし、主として日本を除く世界の公社債に実質的に投資し、信託財産の成長を図ることを目的として、積極的な運用を行なうことを基本とします。

ノムラ海外債券ファンドFC（「FC」といいます。）はブルームバーグ・バークレイズ・グローバル総合（日本円除く）インデックス（円ヘッジベース）<sup>1</sup>をベンチマークとします。また、ノムラ海外債券ファンドFD（「FD」といいます。）はブルームバーグ・バークレイズ・グローバル総合（日本円除く）インデックス（円換算ベース）<sup>2</sup>をベンチマークとします。

1 「ブルームバーグ・バークレイズ・グローバル総合（日本円除く）インデックス（円ヘッジベース）」は、「ブルームバーグ・バークレイズ・グローバル総合（日本円除く）インデックス」を委託会社が為替ヘッジコストを考慮して円換算したものです。

2 「ブルームバーグ・バークレイズ・グローバル総合（日本円除く）インデックス（円換算ベース）」は、「ブルームバーグ・バークレイズ・グローバル総合（日本円除く）インデックス」をもとに、委託会社が円換算したものです。

各ファンドは、「ノムラ海外債券ファンド マザーファンド」（「マザーファンド」といいます。）を親投資信託とするファミリーファンド方式で運用します。なお、公社債等に直接投資する場合があります。

#### (B)信託期間

無期限（2009年4月9日設定）

**(C) ファンドの関係法人**

関係	名称
委託会社	野村アセットマネジメント株式会社
受託会社	野村信託銀行株式会社
マザーファンドの 投資顧問会社	ノムラ・アセット・マネジメントU.K.リミテッド

**(D) 管理報酬等**

信託報酬の総額は、信託財産の純資産総額に税抜年0.37%の率を乗じて得た額とします。なお、マザーファンドの投資顧問会社が受ける報酬は、ファンドの信託報酬中の委託者が受ける報酬から支払われます。

上記のほか、ファンドの組入る有価証券の売買の際に発生する売買委託手数料、信託財産に係る監査費用等を信託財産から支払います。

**(E) 投資方針等****(1) 投資対象**

日本を除く世界の公社債(国債、政府保証債、政府機関債、準政府債(州政府債)、国際機関債、社債、モーゲージ証券等)を実質的な主要投資対象とします。

**(2) 投資態度**

ポートフォリオの構築にあたっては、原則として、投資時点においてBBB-格相当以上の格付(投資適格格付)を有する公社債、または同等の信用度を有すると判断される公社債を組入れることを基本とします。

ポートフォリオのデュレーションは、ベンチマーク±2年程度の範囲内に維持することを基本とします。

ポートフォリオのデュレーションのコントロール等のために債券先物取引等のデリバティブを活用する場合があります。

マザーファンドにおける外貨のエクスポージャーの調整にあたっては、為替予約取引等を利用し、ロング・ポジションとショート・ポジションを構築します。

FCの実質組入外貨建資産については、原則としてマザーファンドの通貨配分の如何に関わらず、マザーファンドのベンチマークの通貨配分をベースに対円で為替ヘッジを行なうことを基本とします。FDの実質組入外貨建資産については、原則として為替ヘッジを行いません。

マザーファンドのベンチマークは、ブルームバーグ・パークレイズ・グローバル総合(日本円除く)インデックス(円換算ベース)です。

マザーファンドの運用にあたっては、ノムラ・アセット・マネジメントU.K.リミテッドおよびノムラ・グローバル・アルファ・エルエルシーに運用の指図に関する権限の一部を委託します。

資金動向、市況動向等によっては上記のような運用ができない場合があります。

**(3) 主な投資制限**

外貨建資産への実質投資割合には制限を設けません。

デリバティブの利用はヘッジ目的に限定しません。

外国為替予約取引の利用はヘッジ目的に限定しません。

株式への直接投資は行いません。株式への投資は、優先証券のうち株券または新株引受権証書の性質を有するものまたは転換社債を転換および新株予約権(転換社債型新株予約権付社債の新株予約権に限り、)を行使したものに限り、株式への実質投資割合は信託財産の純資産総額の5%以内とします。

同一銘柄の株式への実質投資割合は、信託財産の純資産総額の5%以内とします。

同一銘柄の転換社債ならびに転換社債型新株予約権付社債への実質投資割合は、信託財産の純資産総額の10%以内とします。

投資信託証券への実質投資割合は信託財産の純資産総額の5%以内とします。

一般社団法人投資信託協会規則に定める合理的な方法により算出した額が、信託財産の純資産総額を超えることとなるデリバティブ取引等(同規則に定めるデリバティブ取引等をいいます。)の利用は行いません。

一般社団法人投資信託協会規則に定める一者に対する株式等エクスポージャー、債券等エクスポージャーおよびデリバティブ等エクスポージャーの信託財産の純資産総額に対する比率は、原則としてそれぞれ10%、合計で20%以内とすることとし、当該比率を超えることとなった場合には、同規則に従い当該比率以内となるよう調整を行なうこととします。

**(4) 収益分配方針**

収益分配金額は、分配原資の範囲で委託者が決定するものとし、原則として利子・配当等収益等を中心に安定分配を行いません。ただし、基準価額水準等によっては売買益等が中心となる場合があります。

**ノムラ - インサイト欧州債券ファンドFC / FD(適格機関投資家専用)**

2021年4月現在解約対応を進めており、解約が完了次第、投資対象より除外される予定です。

**(A) ファンドの特色**

各ファンドは、親投資信託であるノムラ - インサイト欧州債券 マザーファンドへの投資を通じて、主として汎欧州通貨建ての公社債に実質的に投資を行ない、インカムゲインの確保と信託財産の成長を目標に運用を行ないます。

ノムラインサイト欧州債券ファンドFC(「FC」といいます。)は、ブルームバーグ・パークレイズ・汎欧州総合インデックス(円ヘッジベース)<sup>1</sup>をベンチマークとします。また、ノムラインサイト欧州債券ファンドFD(「FD」といいます。)は、ブルームバーグ・パークレイズ・汎欧州総合インデックス(円換算ベース)<sup>2</sup>をベンチマークとします。

1 「ブルームバーグ・パークレイズ・汎欧州総合インデックス(円ヘッジベース)」は、ブルームバーグ・パークレイズ・汎欧州総合インデックス(現地通貨ベース)をもとに、委託会社が独自にヘッジコストを考慮して円換算したものです。

2 「ブルームバーグ・パークレイズ・汎欧州総合インデックス(円換算ベース)」は、ブルームバーグ・パークレイズ・汎欧州総合インデックス(現地通貨ベース)をもとに、委託会社が独自に円換算したものです。

各ファンドは「ノムラインサイト欧州債券 マザーファンド」(「マザーファンド」といいます。)を親投資信託とするファミリーファンド方式で運用します。なお、公社債等に直接投資する場合があります。

**(B) 信託期間**

無期限(2008年4月10日設定)

**(C) ファンドの関係法人**

関係	名称
委託会社	野村アセットマネジメント株式会社
受託会社	野村信託銀行株式会社
マザーファンドの 投資顧問会社	インサイト・インベストメント・マネジメント(グローバル)リミテッド

**(D) 管理報酬等**

信託報酬の総額は、信託財産の純資産総額に税抜年0.45%の率を乗じて得た額とします。なお、マザーファンドの投資顧問会社が受ける報酬は、ファンドの信託報酬中の委託者が受ける報酬から支払われます。

上記のほか、ファンドの組入る有価証券の売買の際に発生する売買委託手数料、信託財産に係る監査費用等を信託財産から支払います。

**(E) 投資方針等****(1) 投資対象**

汎欧州通貨建ての公社債を実質的な主要投資対象とします。

**(2) 投資態度**

公社債への投資にあたっては、投資環境分析および定量分析等に基づき、国別配分、セクター配分および銘柄選択を行ない、ポートフォリオを構築し、収益の獲得を目指します。

マザーファンドにおいて、投資する公社債は、原則として、投資時点において、投資適格格付(BBB格相当以上の格付)を有する公社債、または同等の信用度を有すると判断される公社債とします。ただし、BBB-相当未満B-相当以上の格付を有する公社債(同等の信用度を有すると判断される公社債を含みます。)については、取得時において信託財産の純資産総額の10%を限度として投資することができます。なお、C格相当以下の格付が付与されている公社債には投資しません。

マザーファンドにおける通貨配分については、為替予約取引等を用いて債券の国別配分とは独立した通貨配分戦略を行なう場合があります。

FCの実質組入外貨建資産については、原則として現地通貨による為替ヘッジを行ない、為替変動リスクの低減を図ることを基本とします。

FDの実質組入外貨建資産については、原則として為替ヘッジを行ないません。

インサイト・インベストメント・マネジメント(グローバル)リミテッド(Insight Investment Management (Global) Limited)にマザーファンドの海外の公社債等(含む金融商品等)の運用の指図に関する権限を委託します。

資金動向、市況動向等によっては、上記のような運用ができない場合があります。

### (3)主な投資制限

外貨建資産への実質投資割合には制限を設けません。

デリバティブの利用はヘッジ目的に限定しません。

外国為替予約取引はヘッジ目的に限定しません。

株式への直接投資は行ないません。株式への投資は、優先証券のうち株券または新株引受権証書の性質を有するものまたは転換社債を転換および新株予約権(転換社債型新株予約権付社債の新株予約権に限り、)を行使したものに限り、株式への実質投資割合は信託財産の純資産総額の30%以内とします。

同一銘柄の株式への実質投資割合は、信託財産の純資産総額の5%以内とします。

同一銘柄の転換社債ならびに転換社債型新株予約権付社債への実質投資割合は、信託財産の純資産総額の10%以内とします。

投資信託証券への実質投資割合は信託財産の純資産総額の5%以内とします。

一般社団法人投資信託協会規則に定める合理的な方法により算出した額が、信託財産の純資産総額を超えることとなるデリバティブ取引等(同規則に定めるデリバティブ取引等をいいます。)の利用は行ないません。

一般社団法人投資信託協会規則に定める一者に対する株式等エクスポージャー、債券等エクスポージャーおよびデリバティブ等エクスポージャーの信託財産の純資産総額に対する比率は、原則としてそれぞれ10%、合計で20%以内とすることとし、当該比率を超えることとなった場合には、同規則に従い当該比率以内となるよう調整を行なうこととします。

### (4)収益分配方針

収益分配金額は、分配原資の範囲内で委託者が決定するものとし、原則として利子・配当等収益等を中心に安定分配を行ないます。ただし、基準価額水準等によっては売買益等が中心となる場合があります。

## ノムラ - AMP豪州債券ファンドFC / FD (適格機関投資家専用)

2021年4月現在解約対応を進めており、解約が完了次第、投資対象より除外される予定です。

### (A)ファンドの特色

各ファンドは、親投資信託であるノムラ - AMP豪州債券ファンド マザーファンドへの投資を通じて、主としてオーストラリアドル建ての公社債に実質的に投資し、信託財産の成長を図ることを目的として積極的な運用を行なうことを基本とします。

ノムラ - AMP豪州債券ファンドFC(「FC」といいます。)は、ブルームバーグオーストラリア債券(総合)インデックス(円ヘッジベース)<sup>1</sup>をベンチマークとします。また、ノムラ - AMP豪州債券ファンドFD(「FD」といいます。)は、ブルームバーグオーストラリア債券(総合)インデックス(円換算ベース)<sup>2</sup>をベンチマークとします。

1「ブルームバーグオーストラリア債券(総合)インデックス(円ヘッジベース)」は、Bloomberg AusBond Composite 0+ Yr Index(オーストラリアドルベース)をもとに、委託会社が独自にヘッジコストを考慮して円換算したものです。

2「ブルームバーグオーストラリア債券(総合)インデックス(円換算ベース)」は、Bloomberg AusBond Composite 0+ Yr Index(オーストラリアドルベース)をもとに、委託会社が独自に円換算したものです。

各ファンドは、「ノムラ - AMP豪州債券ファンド マザーファンド」(「マザーファンド」といいます。)を親投資信託とするファミリーファンド方式で運用します。なお、公社債等に直接投資する場合があります。

### (B)信託期間

無期限(2006年9月14日設定)

### (C)ファンドの関係法人

関係	名称
委託会社	野村アセットマネジメント株式会社

受託会社	三井住友信託銀行株式会社
マザーファンドの 投資顧問会社	AMPキャピタル・インベスターズ・リミテッド

#### (D) 管理報酬等

信託報酬の総額は、信託財産の純資産総額に税抜年0.55%の率を乗じて得た額とします。なお、マザーファンドの投資顧問会社が受ける報酬は、ファンドの信託報酬中の委託者が受ける報酬から支払われます。

上記のほか、ファンドの組入る有価証券の売買の際に発生する売買委託手数料、信託財産に係る監査費用等を信託財産から支払います。

#### (E) 投資方針等

##### (1) 投資対象

オーストラリアドル建ての公社債(国債、政府機関債、準政府債(州政府債)、国際機関債、社債等)を実質的な主要投資対象とします。

##### (2) 投資態度

投資する公社債については、ファンド全体の加重平均格付をA-格相当以上とすることを基本とします。なお、BB+格相当以下の格付が付与されている債券(格付がない場合は同等の信用度を有すると判断されるものを含みます。)に投資する場合があります。

モーゲージ証券、アセットバック証券、転換社債および優先証券等に実質的に投資を行なう場合があります。

公社債への投資にあたっては、ポートフォリオの効率的なリスク配分(=リスク・バジェットティング)を決定し、付加価値の源泉の分散を図り、マクロ経済分析および個別発行体の信用リスク分析等に基づき、デュレーション、イールドカーブ戦略、セクター配分(種別の配分)、個別銘柄選定等をアクティブに決定・変更し、収益の獲得を目指します。

ファンド全体のデュレーションは、通常、豪州債券の市場全体のデュレーションを中心として±1.5年程度の範囲内に維持することを基本とします。ただし、投資環境、市況動向、資金動向等を勘案し、委託者が必要と判断した場合は、一時的に上記の範囲を超える場合があります。

マザーファンドにおいては、オーストラリアドル建て以外の外貨建資産への投資割合は、原則として信託財産の純資産総額の10%以内とします。オーストラリアドル建て以外の外貨建資産に投資を行なった場合は、当該資産について、原則としてオーストラリアドルに為替ヘッジを行ないません。

FCの実質組入外貨建資産については原則として為替ヘッジを活用し、為替変動リスクの低減を図ることを目指します。FDの実質組入外貨建資産については、原則として為替ヘッジを行ないません。

AMPキャピタル・インベスターズ・リミテッドにマザーファンドの海外の公社債等(含む短期金融商品)の運用の指図に関する権限を委託します。

資金動向、市況動向等によっては、上記のような運用ができない場合があります。

##### (3) 主な投資制限

外貨建資産への実質投資割合には制限を設けません。

デリバティブの利用はヘッジ目的に限定しません。

外国為替予約取引はヘッジ目的に限定しません。

株式への投資は、優先証券のうち株券または新株引受権証書の性質を有するものまたは転換社債を転換および新株予約権(転換社債型新株予約権付社債の新株予約権に限り。)を行使したものに限り、株式への実質投資割合は信託財産の純資産総額の30%以内とします。

同一銘柄の株式への実質投資割合は、信託財産の純資産総額の5%以内とします。

同一銘柄の転換社債ならびに転換社債型新株予約権付社債への実質投資割合は、信託財産の純資産総額の10%以内とします。

投資信託証券への実質投資割合は、信託財産の純資産総額の5%以内とします。

一般社団法人投資信託協会規則に定める合理的な方法により算出した額が、信託財産の純資産総額を超えることとなるデリバティブ取引等(同規則に定めるデリバティブ取引等をいいます。)の利用は行ないません。

一般社団法人投資信託協会規則に定める一者に対する株式等エクスポージャー、債券等エクスポージャーおよびデリバティブ等エクスポージャーの信託財産の純資産総額に対する比率は、原則としてそれぞれ10%、合計で20%以内とすることとし、当該比率を超えることとなった場合には、同規則に従い当該比率以内となるよう調整を行なうこととします。

##### (4) 収益分配方針

収益分配金額は、分配対象額の範囲内で委託者が決定するものとし、原則として利子・配当等収益等を中心に安定分配を行ないません。ただし、基準価額水準等によっては売買益等が中心となる場合があります。

**NPEBパン・ヨーロピアン・ボンド・ファンドFC/FD**

2021年4月現在解約対応を進めており、解約が完了次第、投資対象より除外される予定です。

**(A) ファンドの特色**

ファンドは、主に汎欧州市場の債券へ分散投資することにより、ベンチマークを上回る収益の確保を目指して運用を行ないます。

NPEBパン・ヨーロピアン・ボンド・ファンドFC(「FC」といいます。)は、ブルームバーグ・バークレイズ汎欧州総合インデックス(円ヘッジベース)<sup>1</sup>をベンチマークとします。また、NPEBパン・ヨーロピアン・ボンド・ファンドFD(「FD」といいます。)は、ブルームバーグ・バークレイズ汎欧州総合インデックス(円換算ベース)<sup>2</sup>をベンチマークとします。

1「ブルームバーグ・バークレイズ汎欧州総合インデックス(円ヘッジベース)」は、ブルームバーグ・バークレイズ汎欧州総合インデックス(現地通貨ベース)をもとに、投資顧問会社が独自にヘッジコストを考慮して円換算したものです。

2「ブルームバーグ・バークレイズ汎欧州総合インデックス(円換算ベース)」は、ブルームバーグ・バークレイズ汎欧州総合インデックス(現地通貨ベース)をもとに、投資顧問会社が独自に円換算したものです。

ファンドは、円建てオープン・エンド型の英領ケイマン諸島契約型外国籍投資信託です。

**(B) 信託期間**

ファンドの設定日(2015年4月9日)から149年

**(C) ファンドの関係法人**

関係	名称
投資顧問会社	ブラックロック・ジャパン株式会社
副投資顧問会社	ブラックロック・インベストメント・マネジメント(UK)リミテッド
受託会社	グローバル・ファンズ・トラスト・カンパニー
管理事務代行会社 保管受託銀行	ノムラ・バンク(ルクセンブルグ)エス・エー

**(D) 管理報酬等**

管理報酬は純資産総額の0.46%(年率)とします。

上記のほか、ファンドは、ファンドの組入る有価証券の売買の際に発生する売買委託手数料、信託財産に係る監査費用、外貨建資産の保管などに要する費用等を負担します。

**(E) 投資方針等****(1) 投資対象**

汎欧州市場の債券を主要な投資対象とします。

**(2) 投資態度**

主としてベンチマーク指数に含まれる債券に投資します。

FCの実質外貨建資産については、為替変動リスクの低減を図ります。FDの実質外貨建て資産については、原則として為替ヘッジは行いません。

現物債への投資に加えて、先物やデリバティブをヘッジ目的に限定せずに、ポジション造成に活用し、投資収益の向上に努めます。

資金動向・市況動向等によっては、上記のような運用ができない場合があります。

**(3) 主な投資制限**

少なくともファンドの純資産額の50%以上を金融商品取引法で定義される有価証券に投資します。

有価証券(現物に限る)の空売りは行いません。

株式への直接投資は行いません。株式への投資は転換社債を転換および新株予約権(転換社債型新株予約権付社債の新株予約権に限り)を行使したものに限り、株式への実質投資割合は信託財産の純資産総額の30%以内とします。

資金の借り入れは、合併等による一時的な場合を除き、ファンド純資産総額の10%以下とします。

投資信託証券(除く上場投資信託証券および上場不動産投資信託証券)への実質投資割合は、信託財産の純資産総額の5%以下とします。

**(4) 収益分配方針**

毎月、受託会社の判断により、分配を行う方針です。ただし、必ず分配を行うものではありません。

**LM・米国債券コア・プラスFC / FD(適格機関投資家専用)**

2021年4月現在解約対応を進めており、解約が完了次第、投資対象より除外される予定です。

**(A)ファンドの特色**

各ファンドは、親投資信託であるLM・米国債券コア・プラス・マザーファンドへの投資を通じて、主として幅広いセクターの米国ドル建ての公社債に投資を行い、信託財産の中長期的な成長を目指します。

LM・米国債券コア・プラスFC(「FC」といいます。)は、ブルームバーグ・バークレイズ米国総合インデックス(円ヘッジベース)をベンチマークとします。また、LM・米国債券コア・プラスFD(「FD」といいます。)は、ブルームバーグ・バークレイズ米国総合インデックス(円換算ベース)をベンチマークとします。

ブルームバーグは、ブルームバーグ・ファイナンス・エル・ピーの商標およびサービスマークです。バークレイズは、ライセンスに基づき使用されているバークレイズ・バンク・ピーエルシーの商標およびサービスマークです。ブルームバーグ・ファイナンス・エル・ピーおよびその関係会社(以下「ブルームバーグ」と総称します。)またはブルームバーグのライセンサーは、ブルームバーグ・バークレイズ・インデックスに対する一切の独占的権利を有しています。

各ファンドは、「LM・米国債券コア・プラス・マザーファンド」(「マザーファンド」といいます。)を親投資信託とするファミリーファンド方式で運用します。

**(B)信託期間**

無期限(2006年4月13日設定)

**(C)ファンドの関係法人**

関係	名称
委託会社	フランクリン・テンブルトン・ジャパン株式会社
受託会社	三井住友信託銀行株式会社
マザーファンドの 投資顧問会社	ウエスタン・アセット・マネジメント・カンパニー・エルエルシー ウエスタン・アセット・マネジメント・カンパニー・リミテッド

**(D)管理報酬等**

信託報酬の総額は、信託財産の純資産総額に税抜年0.42%の率を乗じて得た額とします。なお、マザーファンドの投資顧問会社が受ける報酬は、ファンドの信託報酬中の委託会社が受ける報酬から支払われます。上記のほか、ファンドの組入る有価証券の売買の際に発生する売買委託手数料等を信託財産から支払います。その他、信託財産に係る監査費用等を信託財産から支払います。

**(E)投資方針等****(1)投資対象**

米国ドル建ての公社債を実質的な主要投資対象とします。

**(2)投資態度**

米国ドル建ての高格付の公社債(モーゲージ証券及び資産担保証券を含みます。)及び米国のハイ・イールド社債またはエマージング・マーケット債に分散投資を行います。

原則として信託財産の純資産総額の70%以上を、S & P社、ムーディーズ社、フィッチ・レーティングス社のうち1社以上の格付機関から投資適格(BBB - またはBaa3以上)以上の格付を付与された公社債に投資します。組入れ公社債の格下げにより投資適格債の組入比率が信託財産の純資産総額の70%を下回った場合には、投資適格未達の格付けを付与された公社債への追加投資は行いません。



ポートフォリオ全体の加重平均デレレーションは、ベンチマークの加重平均デレレーションを基準として、デレレーション戦略に基づき一定の範囲内で機動的に変動させます。

長期的観点に基づくバリュエーション（債券価値）志向の投資を行うことを基本とし、複数の投資戦略に分散することで、信託財産の成長を目指します。

米国ドル建て以外の外貨建資産への投資割合は、原則として信託財産の純資産総額の20%以内とします。

FCの実質組入外貨建資産については、原則として為替ヘッジにより為替変動リスクの低減を目指します。

FDの実質組入外貨建資産については、原則として為替ヘッジを行いません。

マザーファンドにおいては、外貨建資産のうち、米国ドル建て資産については、原則として為替ヘッジを行いません。米国ドル建て以外の外貨建資産については、当該資産を米国ドルに為替ヘッジを行うことと同等の効果が得られる為替予約を行うことができます。

債券及び金利等の派生商品を効率的運用のため使用します。

資金動向、市況動向等によっては、上記のような運用ができない場合があります。

運用の指図に関する権限のうち、米国ドル建ての公社債を中心とする有価証券等（派生商品を含みます。）の運用の指図に関する権限をウエスタン・アセット・マネジメント・カンパニー・エルエルシーに、米国ドル以外の通貨建ての公社債を中心とする有価証券等（派生商品を含みます。）及び外国為替の運用の指図に関する権限をウエスタン・アセット・マネジメント・カンパニー・リミテッドに委託します。

### (3) 主な投資制限

株式（新株引受権証券及び新株予約権証券を含みます。）への実質投資割合は、信託財産の純資産総額の10%以内とします。

投資信託証券（親投資信託を除きます。）への実質投資割合は、信託財産の純資産総額の5%以内とします。

外貨建資産への実質投資割合には、制限を設けません。

為替予約の利用及びデリバティブの使用は、ヘッジ目的に限定しません。

一般社団法人投資信託協会規則に定める一の者に対する株式等エクスポージャー、債券等エクスポージャー及びデリバティブ等エクスポージャーの信託財産の純資産総額に対する比率は、原則として、それぞれ10%、合計で20%以内とすることとし、当該比率を超えることとなった場合には、一般社団法人投資信託協会規則に従い当該比率以内となるよう調整を行うこととします。

### (4) 収益分配方針

収益分配金額は、委託会社が基準価額水準、市場動向等を勘案して決定します。但し、分配対象額が少額の場合は分配を行わない場合があります。

## ウエリントン・海外債券ファンド(ケイマン) FC / FD

2021年4月現在解約対応を進めており、解約が完了次第、投資対象より除外される予定です。

### (A) ファンドの特色

ファンドは、世界に分散した債券ポートフォリオへ投資することにより、ベンチマーク指数を上回る収益の確保を目指して運用を行います。

ウエリントン・海外債券ファンド(ケイマン) FC（「FC」といいます。）は、ブルームバーグ・パークレイズ・グローバル総合（日本円および中国人民幣除く）インデックスの円ヘッジ指数をベンチマークとします。ウエリントン・海外債券ファンド(ケイマン) FD（「FD」といいます。）は、ブルームバーグ・パークレイズ・グローバル総合（日本円および中国人民幣除く）インデックスの円換算指数をベンチマークとします。

ファンドは、円建てオープン・エンド型の英領ケイマン諸島籍契約型外国籍投資信託です。

### (B) 信託期間

信託約款の日付(2009年3月24日)から149年間

### (C) ファンドの関係法人

関係	名称
投資顧問会社	ウエリントン・マネジメント・カンパニー・エルエルピー
受託会社、管理事務代行会社	ステート・ストリート・ケイマン・トラスト・カンパニー・リミテッド
保管受託銀行	ステート・ストリート・バンク・アンド・トラスト・カンパニー

### (D) 管理報酬等

**(1) 投資顧問報酬および成功報酬**

投資顧問会社は、投資顧問報酬として1年の日々のファンドの純資産総額の平均額の実質年率0.30%の金額を、ファンドから一年毎、ファンド決算日に受領します。

投資顧問会社は、成功報酬として、以下に規定する金額をファンドから年一回受領します。

- ・成功報酬はファンドの各会計年度(1月1日から12月31日)における成功報酬控除前基準価額(分配金込み)の収益率が、同期間の指数の収益率を上回っている場合、当該超過分の20%に相当する額を成功報酬としてファンドから受領します。
- ・成功報酬の払い出しは、ファンドの会計年度の末日(12月31日)にのみ行われます。
- ・各会計年度の最終成功報酬控除前基準価額(分配金込み)、ならびに同日の指数を、翌会計年度の成功報酬計算のための新たな基準とします。尚、ハイウォーターマークや前年度からのパフォーマンス繰越などの方式は採用されていません。

**(2) 受託報酬**

受託会社は受託報酬として年額1万8,000米ドルを等分し、毎月ファンドから受領します。

**(3) 保管報酬等**

保管受託銀行は、ファンドの保管にかかる諸費用をファンドから受領しますが、当該費用は、投資対象市場及び証券、取引の頻度や量によって変動します。

管理事務代行会社は、ファンドの管理事務にかかる諸費用をファンドから受領しますが、当該費用はファンドの純資産総額に比例して変動する部分(年率0.0110%以内)と固定の部分とによって構成されます。主な固定費用としては、財務諸表作成費用(年額750米ドル)、受益者口座管理費用(一口座当たり年額12米ドル、1ファンド当たり年間最低1,000米ドル)があります。

**(4) その他**

- ・ファンドは、監査人の費用、法律関係の費用、取引費用、その他ファンドに係る費用を負担します。
- ・ファンドの設立に係る費用は、ファンドが負担し、1年間を超えない期間にわたり償却します。

**(E) 投資方針等****(1) 投資対象**

世界各国の発行体が発行する債券および先進諸国上場国債先物に主に投資を行います。

**(2) 投資態度**

主としてベンチマーク指数に含まれる債券に投資します。なお、指数に含まれない政府・政府関連機関、国際機関の発行する債券、モーゲージ担保証券、社債、アセットバック証券、その他の債券、ならびに短期金融資産等に投資することがあります。

国債先物の他、短期金利先物等、その他上場・店頭デリバティブを組み入れることがあります。

ファンドの投資目標の達成のために、上記のデリバティブのショート・ポジションを単独で保有することがあります。

FCの実質外貨建資産については、原則として為替ヘッジにより為替変動リスクの低減を図ります。FDの実質外貨建資産については、原則として為替ヘッジは行いません。

**(3) 主な投資制限**

株式への直接投資は行いません。株式への投資は、転換社債を転換したもの等に限りに、株式への実質投資割合はファンド純資産総額の5%以下とします。

少なくともファンド資産総額の50%以上を社債、国債・地方政府債、モーゲージ担保証券およびその他のアセットバック証券、CPに投資します。

個別有価証券(現物に限る)の空売りは行いません。ただし、デリバティブ取引およびデリバティブ取引と類似のエクスポージャーを提供するために投資運用会社が企図する特定の取引についてはこの限りではありません。

資金の借り入れは、証券の決済および受益者の換金に対応するための一時的なものに限って行ないます。

ファンドは、時価の取得が困難な証券に投資を行なう場合、評価の透明性を確保する方法を規定しています。

未上場で常時換金可能ではない集団投資スキームへの投資は、ファンド純資産総額の5%以下とします。

一般社団法人投資信託協会規則に定める一の者に対する株式等エクスポージャー、債券等エクスポージャーおよびデリバティブ等エクスポージャーの信託財産の純資産総額に対する比率は、原則としてそれぞれ10%、合計で20%以内とすることとし、当該比率を超えることとなった場合には、同規則に従い当該比率以内となるよう調整を行なうこととします。

**(4) 収益分配方針**

受託会社が投資顧問会社と協議の上、市況動向、基準価額水準等を考慮して分配金を決定します。ただし、分配対象金額が少額の場合等には、収益分配を行わないことがあります。

**ノムラ・マルチ・マネージャーズ・ファンドII - 米国債券FC/FD**

2021年4月現在解約対応を進めており、解約が完了次第、投資対象より除外される予定です。

**(A)ファンドの特色**

ファンドは、米ドル建ての公社債(以下、「米国債券」といいます。)を主要投資対象とし、安定的なインカムゲインの確保と信託財産の成長を目標に運用を行うことを基本とします。

投資顧問会社が、運用体制や運用プロセスなどに対する独自の定性評価を重視し、米国債券の運用を行なう運用会社を選定します(選定する運用会社は複数になる場合があります)。

ノムラ・マルチ・マネージャーズ・ファンドII - 米国債券FC(「FC」といいます。)は、ブルームバーグ・バークレイズ・米国総合インデックス(円ヘッジベース)<sup>1</sup>をベンチマークとします。また、ノムラ・マルチ・マネージャーズ・ファンドII - 米国債券FD(「FD」といいます。)は、ブルームバーグ・バークレイズ・米国総合インデックス(円換算ベース)<sup>2</sup>をベンチマークとします。ファンドは、円建てオープン・エンド型の英領ケイマン諸島籍契約型外国籍投資信託です。

<sup>1</sup>「ブルームバーグ・バークレイズ・米国総合インデックス(円ヘッジベース)」はブルームバーグ・バークレイズ・米国総合インデックス(米ドルベース)をもとに、投資顧問会社が独自にヘッジコストを考慮して円換算したものです。

<sup>2</sup>「ブルームバーグ・バークレイズ・米国総合インデックス(円換算ベース)」は、ブルームバーグ・バークレイズ・米国総合インデックス(米ドルベース)をもとに、投資顧問会社が独自に円換算したものです。

**(B)信託期間**

無期限(2011年10月6日設定)

**(C)ファンドの関係法人**

関係	名称
投資顧問会社	野村アセットマネジメント株式会社
受託会社	グローバル・ファンズ・トラスト・カンパニー
保管受託銀行 管理事務代行会社	ノムラ・バンク(ルクセンブルグ)エス・エー

**副投資顧問会社**

副投資顧問会社は、投資顧問会社との契約に基づきファンドの投資運用業務を行ないません。

名称
Wells Capital Management, Inc.

**(D)管理報酬等**

信託報酬は純資産総額の0.35%(年率)とします。

申込手数料は発生しません。

信託財産留保額は、1口につき純資産価格の0.1%とします。

ファンドは、信託財産に関する租税、組入有価証券の売買時の売買委託手数料、信託事務の処理に要する費用および信託財産の監査に要する費用、外貨建資産の保管などに要する費用、副投資顧問会社の追加に要する費用、借入金の利息および立替金の利息などを負担する場合があります。また、ファンドの設立に係る費用はファンドが負担し、5年を超えない期間にわたり償却します。

**(E)投資方針等**

**(1)投資対象**

米ドル建ての公社債を主要投資対象とします。

**(2)投資態度**

米ドル建ての公社債(以下、「米国債券」といいます。)を主要投資対象とし、安定的なインカムゲインの確保と信託財産の成長を目標に運用を行うことを目指します。

投資顧問会社が、米国債券の運用を行なう副投資顧問会社の選定と、各副投資顧問会社が運用する信託財産の配分比率を決定します。

副投資顧問会社の選定にあたっては、運用体制や運用プロセスなどに対する独自の定性評価を重視し、米国債券の運用において優れていると判断した運用会社を選定します(選定する運用会社は複数になる場合があります)。

投資顧問会社は選定した副投資顧問会社及びファンド全体のリスク特性の状況を絶えずモニターし、必要に応じて各副投資顧問会社が運用する信託財産の配分比率の変更や副投資顧問会社の入替を適宜行ないます。

FCの外貨建資産については、原則としてブルームバーグ・バークレイズ・米国総合インデックス(円換算ベース)の通貨配分をベースに対円で為替ヘッジを行うことを基本とします。FDの外貨建資産については、原則として為替ヘッジは行いません。

資金動向、市況動向等によっては、上記のような運用ができない場合があります。

**(3)主な投資制限**

外貨建資産への投資割合には制限を設けません。

株式への投資は優先証券のうち株券または新株引受権証券の性質を有するものまたは転換社債を転換および新株予約権を行使したもならびに社債権者割当等により取得したものに限り、株式への投資割合はファンドの純資産総額の30%以内とします。

投資信託証券への投資割合は、信託財産の純資産総額の5%以下とします。

外国為替予約取引はヘッジ目的に限定しません。

デリバティブの利用はヘッジ目的に限定しません。

一般社団法人投資信託協会規則に定める一の者に対する株式等エクスポージャー、債券等エクスポージャーおよびデリバティブ等エクスポージャーの信託財産の純資産総額に対する比率は、原則としてそれぞれ10%、合計で20%以内とすることとし、当該比率を超えることとなった場合には、同規則に従い当該比率以内となるよう調整を行なうこととします。

**(4)収益分配方針**

毎月、受託会社の判断により、分配を行う方針です。ただし、必ず分配を行うものではありません。

**ノムラ・マルチ・マネージャーズ・ファンド - 投資適格社債FC/FD****(A)ファンドの特色**

ファンドは、投資適格社債を主要投資対象とし、ベンチマークを上回る投資成果を目指します。

投資顧問会社が、運用体制や運用プロセスなどに対する独自の定性評価を重視し、投資適格社債の運用を行なう運用会社を選定します(選定する運用会社は複数になる場合があります)。

ノムラ・マルチ・マネージャーズ・ファンド - 投資適格社債FC(「FC」といいます。)は、Bloomberg Barclays Global Aggregate Corporate Index(円ヘッジベース)<sup>1</sup>をベンチマークとします。また、ノムラ・マルチ・マネージャーズ・

ファンド - 投資適格社債FD(「FD」といいます。)<sup>2</sup>は、Bloomberg Barclays Global Aggregate Corporate Index(円換算ベース)をベンチマークとします。

ファンドは、円建てオープン・エンド型の英領ケイマン諸島籍契約型外国籍投資信託です。

<sup>1</sup> 「Bloomberg Barclays Global Aggregate Corporate Index(円ヘッジベース)」はBloomberg Barclays Global Aggregate Corporate Index(米ドルベース)をもとに、投資顧問会社が独自にヘッジコストを考慮して円換算したものです。

<sup>2</sup> 「Bloomberg Barclays Global Aggregate Corporate Index(円換算ベース)」はBloomberg Barclays Global Aggregate Corporate Index(米ドルベース)をもとに、投資顧問会社が独自に円換算したものです。。

**(B)信託期間**

無期限(設定日:2021年4月12日)

**(C)ファンドの関係法人**

関係	名称
投資顧問会社	野村アセットマネジメント株式会社
受託会社	グローバル・ファンズ・トラスト・カンパニー
保管受託銀行 管理事務代行会社	ノムラ・バンク（ルクセンブルグ）エス・エー

**副投資顧問会社**

副投資顧問会社は、投資顧問会社との契約に基づきファンドの投資運用業務を行ないます。

名称
Insight Investment Management (Global) Limited
PGIM, Inc.

**(D)管理報酬等**

信託報酬は純資産総額の0.38%以内（年率）とします。

申込手数料は発生しません。

信託財産留保額は、1口につき純資産価格の0.05%とします。

ファンドは、信託財産に関する租税、組入有価証券の売買時の売買委託手数料、信託事務の処理に要する費用および信託財産の監査に要する費用、外貨建資産の保管などに要する費用、副投資顧問会社の追加に要する費用、借入金の利息および立替金の利息などを負担する場合があります。また、ファンドの設立に係る費用はファンドが負担し、3年を超えない期間にわたり償却します。

**(E)投資方針等****(1)投資対象**

投資適格社債を主要投資対象とします。

**(2)投資態度**

ファンドは、投資適格社債を主要投資対象とし、ベンチマークを上回る投資成果を目指します。

投資顧問会社が、投資適格社債の運用を行なう副投資顧問会社の選定と、各副投資顧問会社が運用する信託財産の配分比率を決定します。

副投資顧問会社の選定にあたっては、運用体制や運用プロセスなどに対する独自の定性評価を重視し、投資適格社債の運用において優れていると判断した運用会社を選定します（選定する運用会社は複数になる場合があります）。

投資顧問会社は選定した副投資顧問会社及びファンド全体のリスク特性の状況を絶えずモニターし、必要に応じて各副投資顧問会社が運用する信託財産の配分比率の変更や副投資顧問会社の入替を適宜行ないます。

FCの外貨建資産については、原則としてBloomberg Barclays Global Aggregate Corporate Indexの通貨配分をベースに対円で為替ヘッジを行うことを基本とします。FDの外貨建資産については、原則として為替ヘッジは行ないません。

資金動向、市況動向等によっては、上記のような運用ができない場合があります。

**(3)主な投資制限**

外貨建資産への投資割合には制限を設けません。

株式への投資は優先証券のうち株券または新株引受権証券の性質を有するものまたは転換社債を転換および新株予約権を行使したものに並びに社債権者割当等により取得したものに限り、株式への投資割合はファンドの純資産総額の30%以内とします。

投資信託証券への投資割合は、信託財産の純資産総額の5%以下とします。

外国為替予約取引はヘッジ目的に限定しません。

デリバティブの利用はヘッジ目的に限定しません。

一般社団法人投資信託協会規則に定める一の者に対する株式等エクスポージャー、債券等エクスポージャーおよびデリバティブ等エクスポージャーの信託財産の純資産総額に対する比率は、原則としてそれぞれ10%、合計で20%以内とすることとし、当該比率を超えることとなった場合には、同規則に従い当該比率以内となるよう調整を行なうこととします。

## (4) 収益分配方針

毎月、受託会社の判断により、分配を行う方針です。ただし、必ず分配を行うものではありません。

## シュローダー・グローバルボンド・ファンドFC/FD

2021年4月現在解約対応を進めており、解約が完了次第、投資対象より除外される予定です。

## (A) ファンドの特色

ファンドは、主に日本を除く先進国の公社債に分散して投資することにより、ベンチマーク指数を上回る収益の獲得を目指して運用を行います。シュローダー・グローバルボンド・ファンドFC(「FC」といいます。)は、ブルームバーグ・バークレイズ・グローバル総合(除く日本)インデックス(円ヘッジベース)をベンチマークとします。また、シュローダー・グローバルボンド・ファンドFD(「FD」といいます。)は、ブルームバーグ・バークレイズ・グローバル総合(除く日本)インデックス(円換算ベース)をベンチマークとします。

ファンドは、円建てオープン・エンド型の英領ケイマン諸島籍契約型外国籍投資信託です。

## (B) 信託期間

無期限(2015年4月9日設定)

## (C) ファンドの関係法人

関係	名称
投資顧問会社	シュローダー・インベストメント・マネジメント株式会社
副投資顧問会社	シュローダー・インベストメント・マネージメント・リミテッド
受託会社	グローバル・ファンズ・トラスト・カンパニー
保管受託銀行 管理事務代行会社	ノムラ・バンク(ルクセンブルグ)エス・エー

## (D) 管理報酬等

信託報酬の総額は、信託財産の純資産総額の0.51%(年率)以内とします。

ファンドは、信託財産に関する租税、組入有価証券の売買時の売買委託手数料、信託事務の処理に要する費用および信託財産の監査に要する費用、外貨建資産の保管などに要する費用、借入金の利息および立替金の利息等を負担する場合があります。

**(E)投資方針等****(1)投資対象**

日本を除く先進国の公社債を主要投資対象とします。

**(2)投資態度**

日本を除く先進国の公社債へ分散して投資することにより、ベンチマーク指数を上回る収益の獲得を目指して運用を行います。

運用にあたっては主に日本を除く先進国の政府系機関および企業が発行する現地通貨建て債券、ならびにモーゲージ関連証券および資産担保証券を含むその他の固定利付証券および変動利付証券に投資します。

効率的な運用を行う目的としてデリバティブ商品を組み入れることがあります。

FCの外貨建資産については、原則として為替ヘッジにより為替リスクの低減を図ることを基本とします。FDの外貨建資産については、原則として為替ヘッジを行いません。

資金動向、市況動向等によっては、上記のような運用ができない場合があります。

**(3)主な投資制限**

S&P社もしくはムーディーズ社による格付けがBBB-/Baa3未満の債券への投資比率は20%以内とします。

有価証券の空売りは行いません。

デリバティブの利用は、ヘッジ目的に限定しません。

少なくともファンドの純資産総額の50%以上を主に日本を除く先進国の政府系機関および企業が発行する現地通貨建て債券、ならびにモーゲージ関連証券および資産担保証券を含むその他の固定利付証券および変動利付証券などの有価証券に投資します。

**(4)収益分配方針**

毎月、受託会社の判断により、分配を行う方針です。ただし、必ず分配を行うものではありません。

PGIMグローバル・コア・ボンド・ファンド(除く日本)(為替ヘッジあり・毎月分配)<sup>\*1</sup> / (為替ヘッジなし・毎月分配)<sup>\*2</sup>

\*1はFCに該当(以下「FC」と記載) \*2はFDに該当(以下「FD」と記載)

2021年4月現在解約対応を進めており、解約が完了次第、投資対象より除外される予定です。

**(A)ファンドの特色**

主として世界の投資適格の公社債に投資し、ベンチマークを上回る投資成果を目指します。

PGIMグローバル・コア・ボンド・ファンド(除く日本)(以下、ファンド)は、ブルームバーグ・パークレイズ・グローバル総合インデックス(除く日本円、円換算ベース)をベンチマークとします。

ファンドは、円建てオープン・エンド型のケイマン籍外国投資信託です。

**(B)信託期間**

2017年11月10日から149年間（ファンドの設定日は2018年3月15日）

**(C)ファンドの関係法人**

関係	名称
投資顧問会社	PGIMインク
受託会社	オージェ・グローバル(ケイマン)リミテッド
保管受託銀行 管理事務代行会社	ブラウン・ブラザーズ・ハリマン & Co.

**(D)管理報酬等**

管理報酬は純資産総額に対し年率0.30%以内の率を乗じて得た額とします。

その他に、ファンド設立に係る費用やファンドの事務処理等に要する諸費用(監査費用、法律顧問への報酬、印刷費用等を含みます)は、ファンドより実費にて支払われます。また、有価証券売買時の売買委託手数料等取引に要する費用、ファンド資産およびその収益に関する租税等もファンドの負担となります。

**(E)投資方針等****(1)投資対象**

世界の投資適格の公社債を主要投資対象とします。

**(2)投資態度**

主として世界の投資適格の公社債に投資し、ベンチマークを上回る投資成果を目指します。

世界各国の公社債、金利、通貨、デリバティブに広く分散投資します。

非投資適格債を含めベンチマークに含まれない公社債にも投資します。

FCの実質組入れ外貨建て資産については、ブルームバーグ・パークレイズ・グローバル総合インデックス(除く日本円、円ヘッジベース)を参照のうえ対円で為替ヘッジを行うことを基本とします。

FDの実質組入れ外貨建て資産については、原則として為替ヘッジを行いません。

**(3)主な投資制限**

資金の借入はファンドの純資産総額の10%を上限とします。

同一発行体が発行する株式等エクスポージャー、債券等エクスポージャー及びデリバティブ等エクスポージャーは、一般社団法人投資信託協会規則に定める範囲内とします。

株式、現物商品、及び株式や現物商品に関するデリバティブへの直接投資は行いません。

**(4)収益分配方針**

毎月、分配を行う方針です。ただし、必ず分配を行うものではありません。

**ガルシア・ハミルトン米国クオリティ債券ファンドFC/FD**

2021年4月現在解約対応を進めており、解約が完了次第、投資対象より除外される予定です。

**(A)ファンドの特色**

ファンドは、米ドル建ての投資適格債(BBB-またはBaa3以上)を主要投資対象とし、ベンチマーク指数を上回る収益の獲得を目指して運用を行いません。

ガルシア・ハミルトン米国クオリティ債券ファンドFC(「FC」といいます。)は、ブルームバーグ・パークレイズ・米国総合インデックス(円ヘッジベース)をベンチマークとします。また、ガルシア・ハミルトン米国クオリティ債券ファンドFD(「FD」といいます。)は、ブルームバーグ・パークレイズ・米国総合インデックス(円換算ベース)をベンチマークとします。

ファンドは、円建てオープン・エンド型の英領ケイマン諸島契約型外国籍投資信託です。

**(B)信託期間**

ファンドの設定日(2017年4月12日)から149年

**(C)ファンドの関係法人**

関係	名称
投資顧問会社	ガルシア・ハミルトン・アンド・アソシエイツ・エル・ピー
受託会社	グローバル・ファンズ・トラスト・カンパニー
保管受託銀行 管理事務代行会社	ノムラ・バンク(ルクセンブルグ)エス・エー

**(D)管理報酬等**

信託報酬の総額は、信託財産の純資産総額の0.35%(年率)とします。

上記の他、ファンドは、ファンドの組入る有価証券の売買の際に発生する売買委託手数料、信託事務の処理に要する費用、信託財産の監査に要する費用、外貨建資産の保管等に要する費用、借入金の利息等を負担します。



**(E)投資方針等**

## (1)投資対象

米ドル建ての投資適格債 (BBB-またはBaa3以上) を主要な投資対象とします。

## (2)投資態度

主として米ドル建ての投資適格債 (BBB-またはBaa3以上) に分散投資することにより、ベンチマーク指数を上回る収益の獲得を目指して運用を行いません。

運用にあたっては主に高格付の米国の国債、政府機関債、政府系モーゲージ担保証券、投資適格格付の社債等に投資をします。原則として、米ドル建て以外の証券や投資適格未満の債券には投資せず、デリバティブやレバレッジは利用しません。

FC の外貨建資産については、原則として為替ヘッジにより為替リスクの低減を図ることを基本とします。FD の外貨建資産については、原則として為替ヘッジを行いません。

資金動向、市況動向等によっては、上記のような運用ができない場合があります。

## (3)主な投資制限

外貨建資産への投資割合には制限を設けません。

S&P社もしくはムーディーズ社による格付けがBBB-/Baa3未満の債券への投資比率は20%以内とします。

有価証券の空売りは行いません。

デリバティブは利用しません。

投資信託証券への投資割合は、信託財産の純資産総額の5%以下とします。

## (4)収益分配方針

毎月、受託会社の判断により、分配を行なう方針です。ただし、必ず分配を行なうものではありません。

**ノムラ・マルチ・マネージャーズ・ファンドII - 米国ハイ・イールド・ボンドFC/FD****(A)ファンドの特色**

ファンドは、米ドル建てのハイ・イールド債券を主要投資対象とし、高水準のインカムゲインの確保と信託財産の成長を図ることを目指します。

投資顧問会社が、運用体制や運用プロセスなどに対する独自の定性評価を重視し、米ドル建てのハイ・イールド債券の運用を行なう運用会社を選定します（選定する運用会社は複数になる場合があります）。

ノムラ・マルチ・マネージャーズ・ファンドII - 米国ハイ・イールド・ボンドFC（「FC」といいます。）は、ICE BofA US High Yield Constrained Index（円ヘッジベース）<sup>1</sup> をベンチマークとします。また、ノムラ・マルチ・マネージャーズ・ファンドII - 米国ハイ・イールド・ボンドFD（「FD」といいます。）は、ICE BofA US High Yield Constrained Index（円換算ベース）<sup>2</sup> をベンチマークとします。

ファンドは、円建てオープン・エンド型の英領ケイマン諸島籍契約型外国籍投資信託です。

<sup>1</sup> 「ICE BofA US High Yield Constrained Index（円ヘッジベース）」は、ICE BofA US High Yield Constrained Index（US\$ベース）をもとに、投資顧問会社が独自にヘッジコストを考慮して円換算したものです。

<sup>2</sup> 「ICE BofA US High Yield Constrained Index（円換算ベース）」は、ICE BofA US High Yield Constrained Index（US\$ベース）をもとに、投資顧問会社が独自に円換算したものです。

**(B)信託期間**

無期限（2011年4月7日設定）

**(C)ファンドの関係法人**

関係	名称
投資顧問会社	野村アセットマネジメント株式会社
受託会社	グローバル・ファンズ・トラスト・カンパニー
保管受託銀行 管理事務代行会社	ノムラ・バンク（ルクセンブルグ）エス・エー

**副投資顧問会社**

副投資顧問会社は、投資顧問会社との契約に基づきファンドの投資運用業務を行ないます。

名称
Nomura Corporate Research and Asset Management Inc.
PGIM, Inc.
MacKay Shields LLC

**(D) 管理報酬等**

信託報酬は純資産総額の0.55%以内（年率）とします。

申込手数料は発生しません。

信託財産留保額は、1口につき純資産価格の0.3%とします。

ファンドは、信託財産に関する租税、組入有価証券の売買時の売買委託手数料、信託事務の処理に要する費用および信託財産の監査に要する費用、外貨建資産の保管などに要する費用、副投資顧問会社の追加に要する費用、借入金の利息および立替金の利息などを負担する場合があります。また、ファンドの設立に係る費用はファンドが負担し、5年を超えない期間にわたり償却します。

**(E) 投資方針等****(1) 投資対象**

米ドル建てのハイ・イールド債券を主要投資対象とします。

**(2) 投資態度**

米ドル建てのハイ・イールド債券を主要投資対象とし、高水準のインカムゲインの確保と信託財産の成長を図ることを目指します。

投資顧問会社が、米ドル建てのハイ・イールド債券の運用を行なう副投資顧問会社の選定と、各副投資顧問会社が運用する信託財産の配分比率を決定します。

副投資顧問会社の選定にあたっては、運用体制や運用プロセスなどに対する独自の定性評価を重視し、米ドル建てのハイ・イールド債券の運用において優れていると判断した運用会社を選定します（選定する運用会社は複数になる場合があります）。

投資顧問会社は選定した副投資顧問会社及びファンド全体のリスク特性の状況を絶えずモニターし、必要に応じて各副投資顧問会社が運用する信託財産の配分比率の変更や副投資顧問会社の入替を適宜行ないます。

FCの外貨建資産については、原則としてICE BofA US High Yield Constrained Index（円換算ベース）の通貨配分をベースに対円を為替ヘッジを行うことを基本とします。FDの外貨建資産については、原則として為替ヘッジは行いません。

資金動向、市況動向等によっては、上記のような運用ができない場合があります。

**(3) 主な投資制限**

外貨建資産への投資割合には制限を設けません。

株式への投資は優先証券のうち株券または新株引受権証書の性質を有するものまたは転換社債を転換および新株予約権を行使したものならびに社債権者割当等により取得したものに限り、株式への投資割合はファンドの純資産総額の30%以内とします。

投資信託証券への投資割合は、信託財産の純資産総額の5%以下とします。

外国為替予約取引はヘッジ目的に限定しません。

デリバティブの利用はヘッジ目的に限定しません。

一般社団法人投資信託協会規則に定める一の者に対する株式等エクスポージャー、債券等エクスポージャーおよびデリバティブ等エクスポージャーの信託財産の純資産総額に対する比率は、原則としてそれぞれ10%、合計で20%以内とすることとし、当該比率を超えることとなった場合には、同規則に従い当該比率以内となるよう調整を行なうこととします。

**(4) 収益分配方針**

毎月、受託会社の判断により、分配を行う方針です。ただし、必ず分配を行うものではありません。

**(A)ファンドの特色**

ファンドは、新興国の政府、政府機関、もしくは企業の発行する債券（以下、「新興国債券」といいます。）を主要投資対象とし、高水準のインカムゲインの確保と信託財産の成長を図ることを目指します。

投資顧問会社が、運用体制や運用プロセスなどに対する独自の定性評価を重視し、新興国債券の運用を行なう運用会社を選定します（選定する運用会社は複数になる場合があります）。

ノムラ・マルチ・マネージャーズ・ファンドII - 新興国債券FC（「FC」といいます。）は、JP モルガン・エマージング・マーケット・ボンド・インデックス・グローバル（円ヘッジベース）<sup>1</sup>をベンチマークとします。また、ノムラ・マルチ・マネージャーズ・ファンドII - 新興国債券FD（「FD」といいます。）は、JP モルガン・エマージング・マーケット・ボンド・インデックス・グローバル（円換算ベース）<sup>2</sup>をベンチマークとします。

ファンドは、円建てオープン・エンド型の英領ケイマン諸島籍契約型外国籍投資信託です。

<sup>1</sup> 「JP モルガン・エマージング・マーケット・ボンド・インデックス・グローバル（円ヘッジベース）」はJP Morgan Emerging Markets Bond Index Global（US\$ベース）をもとに、投資顧問会社が独自にヘッジコストを考慮して円換算したものです。

<sup>2</sup> 「JP モルガン・エマージング・マーケット・ボンド・インデックス・グローバル（円換算ベース）」は、JP Morgan Emerging Markets Bond Index Global（US\$ベース）をもとに、投資顧問会社が独自に円換算したものです。

**(B)信託期間**

無期限（2011年4月7日設定）

**(C)ファンドの関係法人**

関係	名称
投資顧問会社	野村アセットマネジメント株式会社
受託会社	グローバル・ファンズ・トラスト・カンパニー
保管受託銀行 管理事務代行会社	ノムラ・バンク（ルクセンブルグ）エス・エー

**副投資顧問会社**

副投資顧問会社は、投資顧問会社との契約に基づきファンドの投資運用業務を行ないます。

名称
Pictet Asset Management Limited
Pictet Asset Management (Singapore) Pte Limited
Pacific Investment Management Company LLC
Marathon Asset Management, L.P.
Neuberger Berman Investment Advisers LLC

**(D)管理報酬等**

信託報酬は純資産総額の0.60%以内（年率）とします。

申込手数料は発生しません。

信託財産留保額は、1口につき純資産価格の0.3%とします。

ファンドは、信託財産に関する租税、組入有価証券の売買時の売買委託手数料、信託事務の処理に要する費用および信託財産の監査に要する費用、外貨建資産の保管などに要する費用、副投資顧問会社の追加に要する費用、借入金の利息および立替金の利息などを負担する場合があります。また、ファンドの設立に係る費用はファンドが負担し、5年を超えない期間にわたり償却します。

**(E)投資方針等**

## (1)投資対象

新興国の政府、政府機関、もしくは企業の発行する債券を主要投資対象とします。

## (2)投資態度

新興国の政府、政府機関、もしくは企業の発行する債券を主要投資対象とし、高水準のインカムゲインの確保と信託財産の成長を図ることを目指します。

投資顧問会社が、新興国債券の運用を行なう副投資顧問会社の選定と、各副投資顧問会社が運用する信託財産の配分比率を決定します。

副投資顧問会社の選定にあたっては、運用体制や運用プロセスなどに対する独自の定性評価を重視し、新興国債券の運用において優れていると判断した運用会社を選定します（選定する運用会社は複数になる場合があります）。

投資顧問会社は選定した副投資顧問会社及びファンド全体のリスク特性の状況を絶えずモニターし、必要に応じて各副投資顧問会社が運用する信託財産の配分比率の変更や副投資顧問会社の入替を適宜行ないます。

FCの外貨建資産については、原則としてJP モルガン・エマージング・マーケット・ボンド・インデックス・グローバル(円換算ベース)の通貨配分をベースに対円で為替ヘッジを行うことを基本とします。FDの外貨建資産については、原則として為替ヘッジは行いません。

資金動向、市況動向等によっては、上記のような運用ができない場合があります。

## (3)主な投資制限

外貨建資産への投資割合には制限を設けません。

株式への投資は優先証券のうち株券または新株引受権証書の性質を有するものまたは転換社債を転換および新株予約権を行使したもならばに社債権者割当等により取得したものに限り、株式への投資割合はファンドの純資産総額の30%以内とします。

投資信託証券への投資割合は、信託財産の純資産総額の5%以下とします。

外国為替予約取引はヘッジ目的に限定しません。

デリバティブの利用はヘッジ目的に限定しません。

一般社団法人投資信託協会規則に定める一の者に対する株式等エクスポージャー、債券等エクスポージャーおよびデリバティブ等エクスポージャーの信託財産の純資産総額に対する比率は、原則としてそれぞれ10%、合計で20%以内とするとし、当該比率を超えることとなった場合には、同規則に従い当該比率以内となるよう調整を行なうこととします。

## (4)収益分配方針

毎月、受託会社の判断により、分配を行う方針です。ただし、必ず分配を行うものではありません。

## ベンチマークについて

ブルームバーグは、ブルームバーグ・ファイナンス・エル・ピーの商標およびサービスマークです。パークレイズは、ライセンスに基づき使用されているパークレイズ・バンク・ピーエルシーの商標およびサービスマークです。ブルームバーグ・ファイナンス・エル・ピーおよびその関係会社(以下「ブルームバーグ」と総称します。)またはブルームバーグのライセンサーは、ブルームバーグ・パークレイズ・インデックスに対する一切の独占的権利を有しています。

ブルームバーグおよびブルームバーグオーストラリア債券(総合)インデックス(円ヘッジベース)、ブルームバーグオーストラリア債券(総合)インデックス(円換算ベース)(以下、当該指数といたします。)は、ブルームバーグ・ファイナンス・エル・ピーの商標またはサービスマークです。ブルームバーグ・ファイナンス・エル・ピーおよびその関係会社(以下「ブルームバーグ」と総称します。)またはブルームバーグのライセンサーが、当該指数に対する全ての権利を保有しています。ブルームバーグは、当該指数に関連するいかなるデータまたは情報の適時性、正確性または完全性も保証するものではありません。ブルームバーグは、当該指数、または当該指数に関連するデータもしくは価値または当該指数から得ることができる結果に関して、明示または黙示を問わず如何なる保証も行わず、当該指数の商品性および特定の目的に対する適合性に関するあらゆる保証を明示的に否定します。指数に対して直接投資を行うことはできません。バックテストされたパフォーマンスは、実際のパフォーマンスではありません。法律上認められる最大限の範囲で、ブルームバーグ、ブルームバーグのライセンサー、およびこれらのそれぞれの従業員、業務受託者、代理人、サプライヤーおよびベンダーは、当該指数またはこれに関連するデータもしくは価値に関して生じるいかなる傷害または損害についても、直接的、間接的、結果的、付随的、懲罰的またはその他であるかを問わず、何らの債務も責任も負いません(これらの者の過失その他に起因するか否かを問いません。)。当該指数のいかなる部分も、金融商品の申込み、あるいはブルームバーグもしくはその関係会社による投資助言もしくは投資の推奨(すなわち、「買い」、「売り」、「保有」または特定の権利に関するその他の取引を実行するか否かの推奨)またはブルームバーグもしくはその関係会社による投資もしくはその他の戦略に関する推奨を構成するものではなく、またそのように解釈されてはなりません。当該指数から得ることができるデータおよびその他の情報は、投資判断の基礎とするために十分な情報とみなされるべきではありません。当該指数が提供する全ての情報は、個人的なものではなく、いかなる者、法人または集団のニーズに対応したものでもありません。ブルームバーグおよびその関係会社は、証券またはその他の権利の将来のまたは予想される価値についての意見を表明するものではなく、いかなる種類の投資戦略について、明示的にも黙示的にも、いかなる推奨または提案も行うものではありません。

ブルームバーグまたはその子会社もしくは関係会社の野村アセットマネジメント株式会社との唯一の関係は、一定の商標、商号およびサービスマークならびに当該指数のライセンス付与のみであり、当該指数は、野村アセットマネジメント株式会社またはノムラ - AMP 豪州債券ファンドFC/FD(適格機関投資家専用)(以下、当該プロダクトといたします。)を考慮することなく、ブルームバーグによって決定され、構成されかつ算出されています。ブルームバーグは、当該指数の決定、構成または算出において、野村アセットマネジメント株式会社または当該プロダクトの所有者のニーズを考慮する義務を負っていません。当該プロダクトは、ブルームバーグまたはその子会社もしくは関係会社がスポンサーとなり、是認し、販売しまたは促進するものではありません。

ICE BofA US High Yield Constrained Indexは、ICE Data Indices, LLCまたはその関連会社(「ICEデータ」)の登録商標です。当該ファンドは、ICEデータによって支持・推奨・販売・販売促進されるものではなく、また、ICEデータは当該ファンドに関して一切の責任を負いません。

JPモルガン・エマージング・マーケット・ボンド・インデックス・グローバル(JP Morgan Emerging Market Bond Index (EMBI) Global)は、J.P.Morgan Securities LLCが公表している、エマージング・マーケット債を対象としたインデックスであり、その著作権および知的財産権は同社に帰属します。

## 指定投資信託証券の委託会社等について

指定投資信託証券の委託会社等の沿革は、以下の通りです。

### 野村アセットマネジメント株式会社

1959年12月1日	野村証券投資信託委託株式会社として設立
1997年10月1日	投資顧問会社である野村投資顧問株式会社と合併して野村アセット・マネジメント投信株式会社に商号を変更
2000年11月1日	野村アセットマネジメント株式会社に商号を変更

### フランクリン・テンブルトン・ジャパン株式会社

1998年4月28日	会社設立
1998年6月16日	証券投資信託委託会社免許取得

1998年11月30日	投資顧問業登録
1999年6月24日	投資一任契約に係る業務の認可取得
1999年10月1日	スミス パーニー 投資顧問株式会社と合併、「エスエスピーシティ・アセット・マネジメント株式会社」に社名変更
2001年4月1日	「シティグループ・アセット・マネジメント株式会社」に社名変更
2006年1月1日	「レグ・メイソン・アセット・マネジメント株式会社」に社名変更
2007年9月30日	金融商品取引業登録
2021年4月1日	フランクリン・テンブルトン・インベストメンツ株式会社と合併、「フランクリン・テンブルトン・ジャパン株式会社」に社名変更

### ステート・ストリート・ケイマン・トラスト・カンパニー・リミテッド

1985年6月	ステート・ストリート・キャピタル・マーケッツ・リミテッド設立
1990年2月	ステート・ストリート・ケイマン・トラスト・カンパニー・リミテッドに社名変更

### グローバル・ファンズ・トラスト・カンパニー

1998年 会社設立

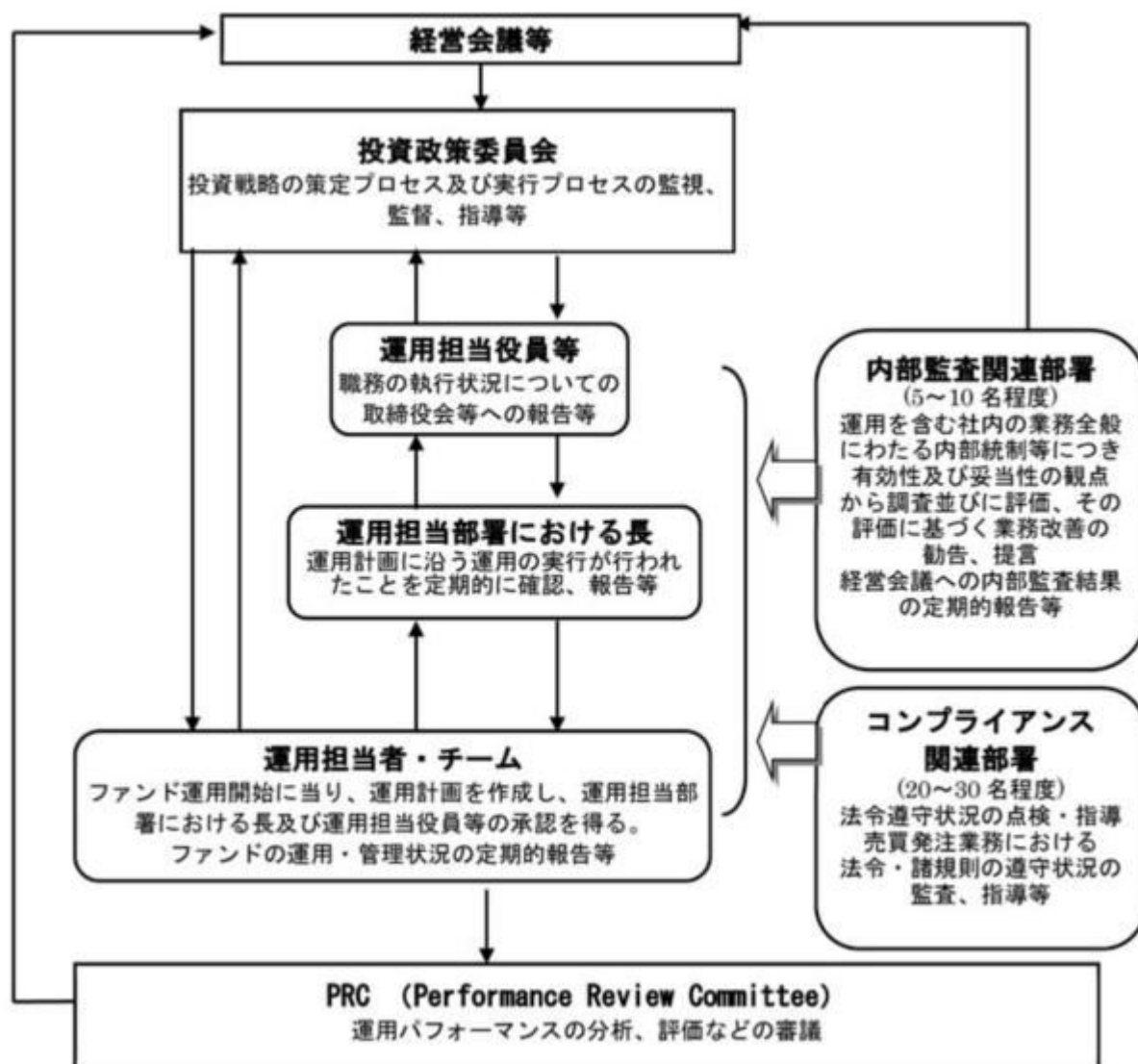
### オージェ・グローバル(ケイマン)リミテッド

2014年1月23日	オージェ・サーピシズ(ケイマン)リミテッド設立
2014年11月5日	オーエス・ケイマン・リミテッドに社名変更
2017年5月9日	オージェ・グローバル(ケイマン)リミテッドに社名変更

### ( 3 ) 運用体制

< 更新後 >

ファンドを含む委託会社における投資信託の内部管理及び意思決定を監督する組織等は以下の通りです。



委託会社によるファンドの関係法人（販売会社を除く）に対する管理体制等

当社では、「受託会社」または受託会社の再信託先に対しては、日々の純資産照合、月次の勘定残高照合などを行っています。また、受託業務の内部統制の有効性についての監査人による報告書を、受託会社より受け取っております。

運用の外部委託を行う場合、「運用の外部委託先」に対しては、外部委託先が行った日々の約定について、投資ガイドラインに沿ったものであるかを確認しています。また、コンプライアンスレポートの提出を義務付け、定期的に管理状況に関する報告を受けています。さらに、外部委託先の管理体制、コンプライアンス体制等について調査ならびに評価を行い、定期的に商品に関する委員会に報告しています。

ファンドの運用体制等は今後変更となる場合があります。

#### （４）分配方針

< 訂正前 >

毎月の毎決算時に、原則として以下の方針に基づき分配を行ないます。

分配対象額の範囲は、経費控除後の繰越分を含めた配当等収益と売買益（評価益を含みます。）等の全額とします。

収益分配金額は、上記の範囲内で委託者が決定するものとし、原則として配当等収益等を中心に安定分配を行なうことを基本とします。

留保益の運用については、特に制限を設けず、委託者の判断に基づき、元本部分と同一の運用を行ないます。

配当等収益とは、配当金、利子およびこれ等に類する収益から支払利息を控除した額で、諸経費、監査費用、当該監査費用に係る消費税等に相当する金額、信託報酬および当該信託報酬に係る消費税等に相当する金額を控除した後その残金を受益者に分配することができます。なお、次期以降の分配金にあてるため、その一部を分配準備積立金として積み立てることができます。

売買益とは、売買損益に評価損益を加減した利益金額で、諸経費、監査費用、当該監査費用に係る消費税等に相当する金額、信託報酬および当該信託報酬に係る消費税等に相当する金額を控除し、繰越欠損金のあるときは、その全額を売買益をもって補てんした後、受益者に分配することができます。なお、次期以降の分配にあてるため、分配準備積立金として積み立てることができます。

毎計算期末において、信託財産につき生じた損失は、次期に繰り越します。

\* 委託会社の判断により分配を行わない場合もあります。また、将来の分配金の支払いおよびその金額について示唆、保証するものではありません。

#### ファンドの決算日

原則として**毎月20日**(休業日の場合は翌営業日)を決算日とします。

#### 分配金のお支払い

分配金は税引き後無手数料で再投資されますが、再投資により増加した受益権は、振替口座簿に記載または記録されます。

なお、お客様と販売会社とのご契約によっては、再投資が行なわれない場合があります。

#### 分配金に関する留意点

分配金は、預貯金の利息とは異なりファンドの純資産から支払われますので、分配金支払い後の純資産はその相当額が減少することとなり、基準価額が下落する要因となります。



ファンドは、計算期間中に発生した運用収益(経費控除後の配当等収益および評価益を含む売買益)を超えて分配を行なう場合があります。したがって、ファンドの分配金の水準は必ずしも計算期間におけるファンドの収益率を示唆するものではありません。

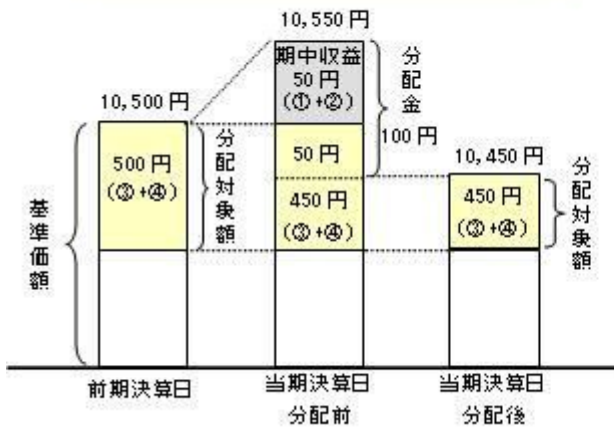
・計算期間中に運用収益があった場合においても、当該運用収益を超えて分配を行なった場合、当期決算日の基準価額は前期決算日の基準価額と比べて下落することになります。

分配金は、分配方針に基づき、分配対象額から支払われます。

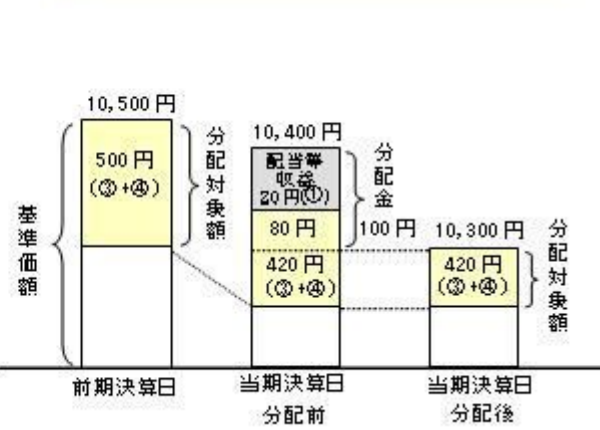
分配対象額とは、経費控除後の配当等収益 経費控除後の評価益を含む売買益 分配準備積立金 収益調整金です。



## 前期決算から基準価額が上昇した場合



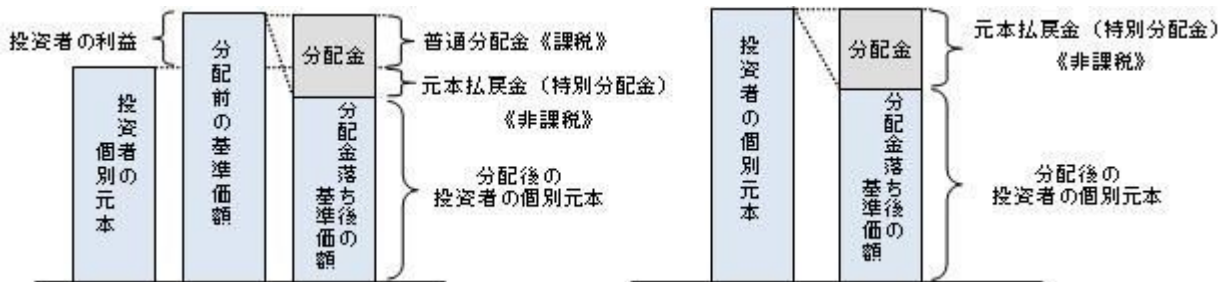
## 前期決算から基準価額が下落した場合



投資者の個別元本（追加型投資信託を保有する投資者毎の取得元本）の状況によっては、分配金額の一部または全部が、実質的に元本の一部払戻しに相当する場合があります。ファンド購入後の運用状況により、分配金額より基準価額の値上がり率が小さかった場合も同様です。

普通分配金・・・分配金落ち後の基準価額が投資者の個別元本と同額の場合または投資者の個別元本を上回っている場合には分配金の全額が普通分配金となります。

元本払戻金・・・分配金落ち後の基準価額が投資者の個別元本を下回っている場合には、その下回る部分の額が（特別分配金）元本払戻金（特別分配金）となります。



投資者が元本払戻金（特別分配金）を受け取った場合、分配金発生時にその個別元本から元本払戻金（特別分配金）を控除した額が、その後の投資者の個別元本となります。

（注）普通分配金に対する課税については、後述の「4 手数料等及び税金 (5)課税上の取扱い」をご覧ください。

上記はイメージ図であり、実際の分配金額や基準価額について示唆、保証するものではありません。

## &lt;訂正後&gt;

毎月の毎決算時に、原則として以下の方針に基づき分配を行ないます。

分配対象額の範囲は、経費控除後の繰越分を含めた配当等収益と売買益（評価益を含みます。）等の全額とします。

収益分配金額は、上記の範囲内で委託者が決定するものとし、原則として配当等収益等を中心に安定分配を行なうことを基本とします。

留保益の運用については、特に制限を設けず、委託者の判断に基づき、元本部分と同一の運用を行ないます。

配当等収益とは、配当金、利子およびこれ等に類する収益から支払利息を控除した額で、諸経費、監査費用、当該監査費用に係る消費税等に相当する金額、信託報酬および当該信託報酬に係る消費税等に相当する金額を控除した後その残金を受益者に分配することができます。なお、次期以降の分配金にあてるため、その一部を分配準備積立金として積み立てることができ

ます。

売買益とは、売買損益に評価損益を加減した利益金額で、諸経費、監査費用、当該監査費用に係る消費税等に相当する金額、信託報酬および当該信託報酬に係る消費税等に相当する金額を控除し、繰越欠損金のあるときは、その全額を売買益をもって補てんした後、受益者に分配することができます。なお、次期以降の分配にあてるため、分配準備積立金として積み立てることができます。

毎計算期末において、信託財産につき生じた損失は、次期に繰り越します。

\* 委託会社の判断により分配を行わない場合もあります。また、将来の分配金の支払いおよびその金額について示唆、保証するものではありません。

#### ファンドの決算日

原則として**毎月20日**（休業日の場合は翌営業日）を決算日とします。

#### 分配金のお支払い

分配金は税引き後無手数料で再投資されますが、再投資により増加した受益権は、振替口座簿に記載または記録されます。

なお、お客様と販売会社とのご契約によっては、再投資が行なわれない場合があります。

## ◆分配金に関する留意点

●分配金は、預貯金の利息とは異なりファンドの純資産から支払われますので、分配金支払い後の純資産はその相当額が減少することとなり、基準価額が下落する要因となります。

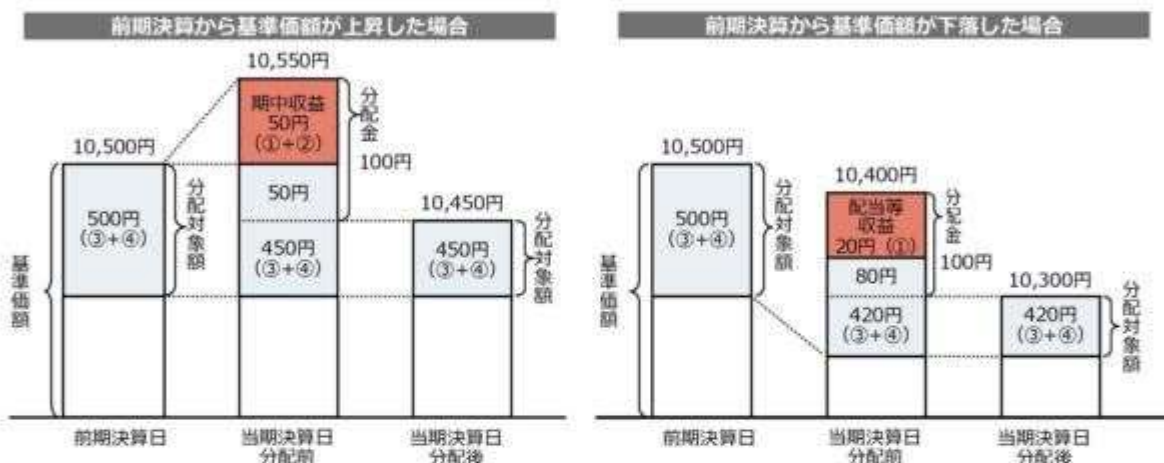


●ファンドは、計算期間中に発生した運用収益（経費控除後の配当等収益および評価益を含む売買益）を超えて分配を行なう場合があります。したがって、ファンドの分配金の水準は必ずしも計算期間におけるファンドの収益率を示唆するものではありません。

・計算期間中に運用収益があった場合においても、当該運用収益を超えて分配を行なった場合、当期決算日の基準価額は前期決算日の基準価額と比べて下落することになります。

※分配金は、分配方針に基づき、分配対象額から支払われます。


分配対象額とは、①経費控除後の配当等収益②経費控除後の評価益を含む売買益③分配準備積立金④収益調整金です。



●投資者の個別元本（追加型投資信託を保有する投資者毎の取得元本）の状況によっては、分配金額の一部または全部が、実質的に元本の一部払戻しに相当する場合があります。ファンド購入後の運用状況により、分配金額より基準価額の値上がり小さかった場合も同様です。

普通分配金	分配金落ち後の基準価額が投資者の個別元本と同額の場合または投資者の個別元本を上回っている場合には分配金の全額が普通分配金となります。
元本払戻金 (特別分配金)	分配金落ち後の基準価額が投資者の個別元本を下回っている場合には、下回る部分の分配金の額が元本払戻金 (特別分配金) となります。

●投資者が元本払戻金（特別分配金）を受け取った場合、分配金発生時にその個別元本から元本払戻金（特別分配金）を控除した額が、その後の投資者の個別元本となります。



分配金に関する留意点に記載の図はイメージ図であり、全ての状況について説明したものではありません。また、実際の分配金額や基準価額について示唆、保証するものではありません。

### 3 投資リスク

< 更新後 >

#### 基準価額の変動要因

ファンドの基準価額は、投資を行なっている有価証券等の値動きによる影響を受けますが、これらの運用による損益はすべて投資者の皆様に帰属します。

したがって、ファンドにおいて、投資者の皆様の投資元金は保証されているものではなく、基準価額の下落により、損失を被り、投資元金が割り込むことがあります。なお、投資信託は預貯金と異なります。

#### [ 債券価格変動リスク ]

債券（公社債等）は、市場金利や信用度の変動により価格が変動します。ファンドは実質的に債券に投資を行ないますので、これらの影響を受けます。特に新興国の債券価格の変動は、先進国以上に大きいものになることが予想されます。また、ハイ・イールド債券等の格付の低い債券については、格付の高い債券に比べ、価格が大きく変動する可能性や組入債券の元利金の支払遅延および支払不履行などが生じるリスクが高いと想定されます。

#### [ バンクローンの価格変動リスク ]

バンクローンは、信用度の変動等により価格が変動します。ファンドは実質的にバンクローンに投資を行なう場合がありますので、これらの影響を受けます。特に格付の低いバンクローンについては、格付の高いバンクローンに比べ、価格が大きく変動する可能性や組入バンクローンの元利金の支払遅延および支払不履行等が生じる可能性が高いと想定されます。また、一般的にバンクローンは債券と比べて流動性が低いと考えられます。そのため、市場の混乱時やファンドに大量の資金変動が生じた場合等には機動的に保有資産を売買できない場合があります。また、バンクローンを売却する際の売却価値が当初の投資価値を大幅に下回る場合があります。

#### [ 為替変動リスク ]

「Bコース」が投資対象とする投資信託証券は、実質組入外貨建資産について、原則として為替ヘッジを行ないませんので、為替変動の影響を受けます。特に新興国の通貨については、先進国の通貨に比べ流動性が低い状況となる可能性が高いこと等から、当該通貨の為替変動は先進国以上に大きいものになることも想定されます。

「Aコース」が投資対象とする投資信託証券は、実質組入外貨建資産について原則として為替ヘッジを行なうことを基本とするもの、または原則として実質組入外貨建資産の通貨配分の如何に関わらず、当該投資信託証券または当該投資信託証券が組入れるマザーファンドのベンチマークの通貨配分をベースに対円での為替ヘッジを行なうことを基本とするもの等に限りませんが、為替変動リスクを完全に排除できるわけではありません。なお、現地通貨による直接ヘッジのほか先進国通貨を用いた代替ヘッジを行なう場合がありますが、その場合、通貨間の値動きが異なる場合が想定され、十分な為替ヘッジ効果が得られないことがあります。また、円金利がヘッジ対象通貨の金利より低い場合、その金利差相当分のヘッジコストがかかるため、基準価額の変動要因となります。

一部の通貨においては為替ヘッジの手段がない等の理由から為替ヘッジを行なわない場合や、一部の投資信託証券においては実際のポートフォリオの通貨配分と対円での為替ヘッジの通貨配分が異なる場合があります、その異なる部分は為替変動の影響を直接的に受けることになります。

基準価額の変動要因は上記に限定されるものではありません。

## その他の留意点

ファンドのお取引に関しては、金融商品取引法第37条の6の規定（いわゆるクーリング・オフ）の適用はありません。

資金動向、市況動向等によっては、また、不慮の出来事等が起きた場合には、投資方針に沿った運用ができない場合があります。

ファンドが実質的に組み入れる有価証券の発行体において、利払いや償還金の支払いが滞る可能性があります。

有価証券への投資等ファンドにかかる取引にあたっては、取引の相手方の倒産等により契約が不履行になる可能性があります。

ファンドが投資する投資信託証券が投資対象とする各マザーファンドにおいて、他のベビーファンドの資金変動等に伴う売買等が生じた場合などには、ファンドの基準価額に影響を及ぼす場合があります。

ファンドが実質的に投資する新興国においては、政治、経済、社会情勢の変化が金融市場に及ぼす影響は、先進国以上に大きいものになることが予想されます。さらに、当局による海外からの投資規制などが緊急に導入されたり、あるいは政策の変更等により、金融市場が著しい悪影響を被る可能性や運用上の制約を大きく受ける可能性があります。

上記のような投資環境変化の内容によっては、ファンドでの新規投資の中止や大幅な縮小をする場合があります。

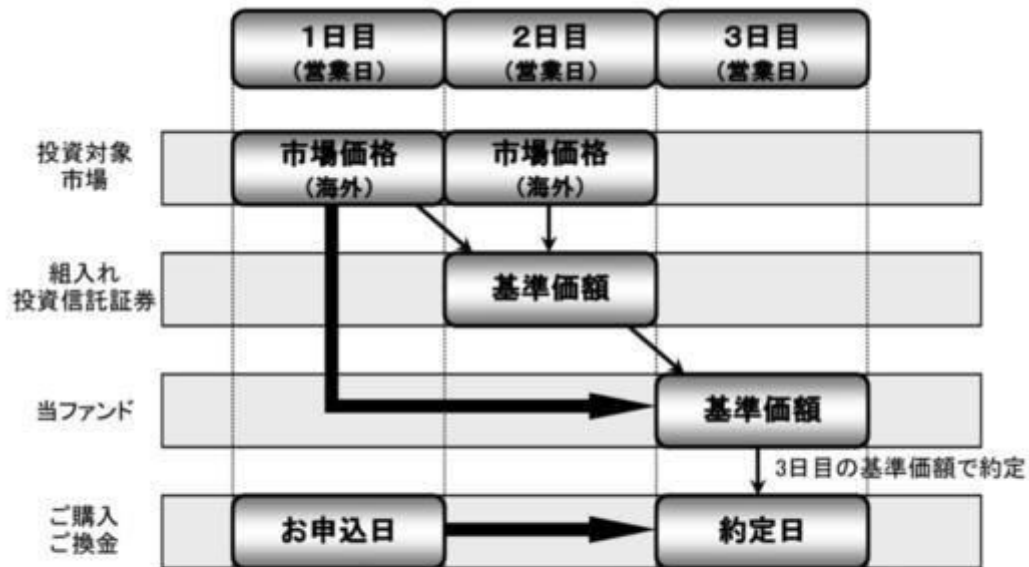
店頭デリバティブ取引等の金融取引に関して、国際的に規制の強化が行なわれており、ファンドが実質的に活用する当該金融取引が当該規制強化等の影響を受け、当該金融取引を行なうための担保として現金等を提供する必要がある場合があります。その場合、追加的に現金等を保有するため、ファンドの実質的な主要投資対象の組入比率が下がり、高位に組入れた場合に期待される投資効果が得られないことが想定されます。また、その結果として、実質的な主要投資対象を高位に組入れた場合と比べてファンドのパフォーマンスが悪化する場合があります。

### <野村ファンドラップ外国債券 Aコース/Bコースに関する留意点>

ファンドが投資対象とする投資信託証券の販売会社は、一部の外国籍投資信託証券を除き、委託会社（運用の権限委託先を含みます。）の利害関係人等（当該委託会社の総株主の議決権の過半数を所有していることその他の当該委託会社と密接な関係を有するものとして政令で定めるものをいいます。）である野村信託銀行株式会社またはノムラ・バンク（ルクセンブルグ）エス・エーとなっております。したがって、ファンドにおいて、委託会社（運用の権限委託先を含みます。）が当該投資信託証券の買付けまたは売付けを受託会社に指図する場合、当該買付けまたは売付けの発注は当該利害関係人等に対して行なわれます。なお、ファンドが投資対象とする全ての指定投資信託証券の申込手数料は無手数料となっております。

ファンドの基準価額は、原則として組入投資信託証券の前営業日の基準価額をもって毎営業日計算されます。したがって、ファンドの基準価額において、組入投資信託証券の投資対象資産等の値動きは、下図の通り一般的な投資信託における場合と比較して1営業日遅れて反映される場合がありますので、ご注意ください。

### <基準価額の算出イメージ図>



約定日(3日目)の基準価額(約定価額)は、原則として、組入投資信託証券によってお申込日(1日目)またはお申込日の翌営業日(2日目)の市場価格を反映したものです。  
なお、国内外の祝日等は考慮しておりません。

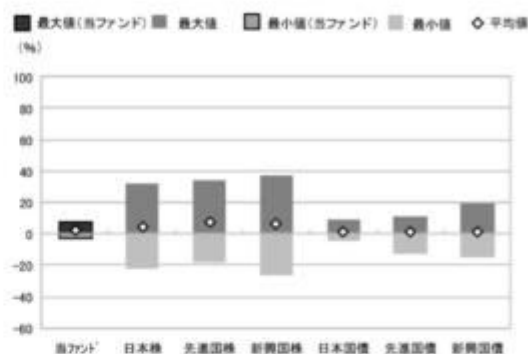
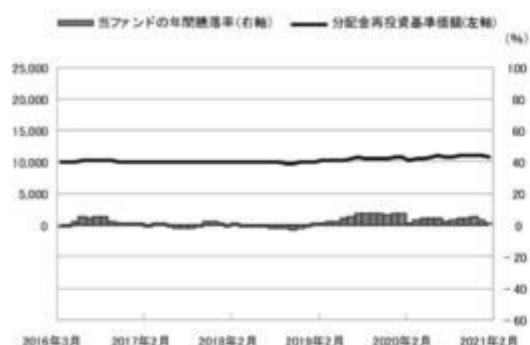
< 更新後 >

## リスクの定量的比較

(2016年3月末～2021年2月末:月次)

## 〈ファンドの年間騰落率および分配金再投資基準価額の推移〉 〈ファンドと代表的な資産クラスとの騰落率の比較〉

## ●Aコース



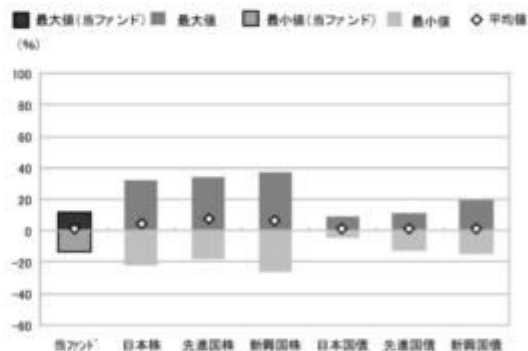
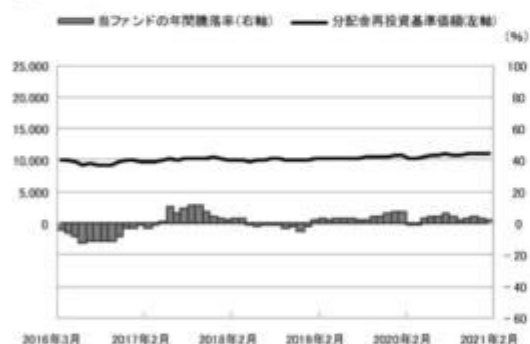
	当ファンド	日本株	先進国株	新興国株	日本国債	先進国債	新興国債
最大値(%)	7.8	32.2	34.1	37.2	9.3	11.4	19.3
最小値(%)	△ 3.2	△ 22.0	△ 17.5	△ 26.3	△ 4.0	△ 12.3	△ 15.0
平均値(%)	1.8	4.4	7.8	6.4	1.2	1.2	1.5

- \* 分配金再投資基準価額は、税引前の分配金を再投資したものとみなして計算したものです。2016年3月末を10,000として指数化しております。
- \* 年間騰落率は、2016年3月から2021年2月の5年間の各月末における1年間の騰落率を表示したものです。

- \* 全ての資産クラスが当ファンドの投資対象とは限りません。
- \* 2016年3月から2021年2月の5年間の各月末における1年間の騰落率の最大値・最小値・平均値を表示したものです。
- \* 決算日に対応した数値とは異なります。
- \* 当ファンドは分配金再投資基準価額の騰落率です。

## 〈ファンドの年間騰落率および分配金再投資基準価額の推移〉 〈ファンドと代表的な資産クラスとの騰落率の比較〉

## ●Bコース



	当ファンド	日本株	先進国株	新興国株	日本国債	先進国債	新興国債
最大値(%)	11.9	32.2	34.1	37.2	9.3	11.4	19.3
最小値(%)	△ 12.8	△ 22.0	△ 17.5	△ 26.3	△ 4.0	△ 12.3	△ 15.0
平均値(%)	0.8	4.4	7.8	6.4	1.2	1.2	1.5

- \* 分配金再投資基準価額は、税引前の分配金を再投資したものとみなして計算したものです。2016年3月末を10,000として指数化しております。
- \* 年間騰落率は、2016年3月から2021年2月の5年間の各月末における1年間の騰落率を表示したものです。

- \* 全ての資産クラスが当ファンドの投資対象とは限りません。
- \* 2016年3月から2021年2月の5年間の各月末における1年間の騰落率の最大値・最小値・平均値を表示したものです。
- \* 決算日に対応した数値とは異なります。
- \* 当ファンドは分配金再投資基準価額の騰落率です。

※分配金再投資基準価額は、税引前の分配金を再投資したものとみなして計算しており、実際の基準価額と異なる場合があります。

<p>&lt;代表的な資産クラスの指数&gt;</p> <ul style="list-style-type: none"> <li>○日本株：東証株価指数(TOPIX)(配当込み)</li> <li>○先進国株：MSCI-KOKUSAI指数(配当込み、円ベース)</li> <li>○新興国株：MSCIエマージング・マーケット・インデックス(配当込み、円ベース)</li> <li>○日本国債：NOMURA-BPI国債</li> <li>○先進国債：FTSE世界国債インデックス(除く日本、ヘッジなし・円ベース)</li> <li>○新興国債：JPモルガン・ガバメント・ボンド・インデックス-エマージング・マーケット・グローバル・ディバースファイド(円ベース)</li> </ul>
<p>■代表的な資産クラスの指数の著作権等について■</p> <p>○東証株価指数(TOPIX)(配当込み)・・・東証株価指数(TOPIX)(配当込み)は、株式会社東京証券取引所(株東京証券取引所)の知的財産であり、指数の算出、指数値の公表、利用など同指数に関するすべての権利は、株東京証券取引所が有しています。なお、本商品は、株東京証券取引所により提供、保証又は販売されるものではなく、株東京証券取引所は、ファンドの発行又は売買に起因するいかなる損害に対しても、責任を有しません。</p> <p>○MSCI-KOKUSAI指数(配当込み、円ベース)、MSCIエマージング・マーケット・インデックス(配当込み、円ベース)・・・MSCI-KOKUSAI指数(配当込み、円ベース)、MSCIエマージング・マーケット・インデックス(配当込み、円ベース)は、MSCIが開発した指数です。同指数に対する著作権、知的財産権その他一切の権利はMSCIに帰属します。またMSCIは、同指数の内容を変更する権利および公表を停止する権利を有しています。</p> <p>○NOMURA-BPI国債・・・NOMURA-BPI国債の知的財産権は、野村證券株式会社に帰属します。なお、野村證券株式会社は、NOMURA-BPI国債の正確性、完全性、信頼性、有用性を保証するものではなく、NOMURA-BPI国債を用いて行われる野村アセットマネジメント株式会社の事業活動、サービスに関し一切責任を負いません。</p> <p>○FTSE世界国債インデックス(除く日本、ヘッジなし・円ベース)・・・FTSE世界国債インデックス(除く日本、ヘッジなし・円ベース)は、FTSE Fixed Income LLCにより運営され、世界主要国の国債の総合収益率を各市場の時価総額で加重平均した債券インデックスです。同指数はFTSE Fixed Income LLCの知的財産であり、指数に関するすべての権利はFTSE Fixed Income LLCが有しています。</p> <p>○JPモルガン・ガバメント・ボンド・インデックス-エマージング・マーケット・グローバル・ディバースファイド(円ベース)・・・「JPモルガン・ガバメント・ボンド・インデックス-エマージング・マーケット・グローバル・ディバースファイド(円ベース)」(ここでは「指数」とよびます)についてここに提供された情報は、指数のレベルも含め、但しそれに限定することなく、情報としてのみ使用されるものであり、金融商品の売買を勧誘、何らかの売買の公式なコンファメーション、或いは指数に関連する何らかの商品の価格や損益を決めるものでもありません。また、投資戦略や税金における会計アドバイスを法的に推奨するものでもありません。ここに含まれる市場価格、データ、その他の情報は確かなものと考えられますが、JPMorgan Chase &amp; Co. 及びその子会社(以下、JPM)がその完全性や正確性を保証するものではありません。含まれる情報は通知なしに変更されることがあります。過去のパフォーマンスは将来のリターンを示唆するものではありません。本資料に含まれる発行体の金融商品について、JPMやその従業員がロング・ショート両方を合わせてポジションを持ったり、売買を行ったり、またはマーケットメイクを行ったりすることがあり、また、発行体の引受人、プレースメント・エージェンシー、アドバイザー、または貸主になっている可能性もあります。米国のJ.P. Morgan Securities LLC(ここでは「JPMSLLC」と呼びます)「(指数スポンサー)」は、指数に関する証券、金融商品または取引(ここでは「プロダクト」と呼びます)についての援助、保障または販売促進を行いません。証券或いは金融商品全般、或いは特にプロダクトへの投資の推奨について、また金融市場における投資機会を指数に連動させる或いはそれを目的とする推奨の可否について、指数スポンサーは一切の表明または保証、或いは伝達または示唆を行なうものではありません。指数スポンサーはプロダクトについての管理、マーケティング、トレーディングに関する義務または法的責任を負いません。指数は信用できると思われる情報によって算出されていますが、その完全性や正確性、また指数に付随する情報について保証するものではありません。指数は指数スポンサーが保有する財産であり、その財産権はすべて指数スポンサーに帰属します。JPMSLLCはNASDAQ、NYSE、SPCの会員です。JPMorganはJP Morgan Chase Bank, NA, JPISL J.P. Morgan Securities PLC.、またはその関係会社が投資銀行業務を行う際に使用する名称です。</p>

(出所：株式会社野村総合研究所、FTSE Fixed Income LLC 他)

#### 4 手数料等及び税金

##### (3) 信託報酬等

###### <更新後>

信託報酬の総額は、ファンドの計算期間を通じて毎日、ファンドの純資産総額に年0.297%(税抜年0.27%)の率を乗じて得た額とし、その配分については、次の通り(税抜)とします。

<委託会社>	<販売会社>	<受託会社>
年0.22%	年0.03%	年0.02%

ファンドの信託報酬は、日々計上され、ファンドの基準価額に反映されます。なお、毎計算期末または信託終了のときファンドから支払われます。

この他に各ファンドが投資対象とする投資信託証券に関しても信託報酬等がかかります。

国内籍投資信託の場合、監査費用等の費用も別途がかかります。また、外国籍投資信託の場合、ファンドによっては、受託会社、保管受託銀行、管理事務代行会社の報酬、設立費用、監査費用等の費用も別途かかる場合、報酬額等に年間の最低金額が定められている場合があります。

なお、いずれも申込手数料はかかりません。

ファンドが投資対象とする投資信託証券の信託報酬等の詳細については「(参考)指定投資信託証券について」をご覧ください。

なお、ファンドの信託報酬にファンドが投資対象とする投資信託証券の信託報酬(成功報酬を除く)



を加えた、受益者が実質的に負担する信託報酬率（成功報酬を除く）について試算した概算値は以下の通りです。

ただし、この値はあくまでも実質的な信託報酬率の目安であり、ファンドの実際の投資信託証券の組入れ状況等によっては、実質的な信託報酬率は変動します。

実質的な信託報酬率(税込・年率)の概算値
0.75% ± 0.05%程度

\* ファンドが投資対象とする投資信託証券には、信託報酬に成功報酬制を採用しているものがあり、これらの投資信託については、運用実績により成功報酬額も負担することになります。成功報酬を含む信託報酬等の詳細は「(参考)指定投資信託証券について」をご覧ください。

上記の実質的な信託報酬率の概算値は、2021年4月9日現在のものであり、指定投資信託証券の変更等により今後変更となる場合があります。

#### 支払先の役務の内容

< 委託会社 >	< 販売会社 >	< 受託会社 >
ファンドの運用とそれに伴う調査、受託会社への指図、法定書面等の作成、基準価額の算出等	購入後の情報提供、運用報告書等各种書類の送付、口座内でのファンドの管理および事務手続き等	ファンドの財産の保管・管理、委託会社からの指図の実行等

#### (4) その他の手数料等

##### < 更新後 >

ファンドにおいて一部解約に伴う支払資金の手当て等を目的として資金借入れの指図を行なった場合、当該借入金の利息は信託財産から支払われます。

ファンドに関する租税、信託事務の処理に要する諸費用および受託者の立替えた立替金の利息は、受益者の負担とし、信託財産から支払われます。

ファンドに関する組入有価証券の売買の際に発生する売買委託手数料、売買委託手数料に係る消費税等に相当する金額は信託財産から支払われます。

監査法人等に支払うファンドの監査に係る費用および当該監査費用に係る消費税等に相当する金額は、信託報酬支払いのときに信託財産から支払われます。

ファンドにおいて一部解約の実行に伴い、信託財産留保額 をご負担いただきます。信託財産留保額は、基準価額に0.2%の率を乗じて得た額を1口当たり換算して、換金する口数に応じてご負担いただきます。

「信託財産留保額」とは、償還時まで投資を続ける投資家との公平性の確保やファンド残高の安定的な推移を図るため、クローズド期間の有無に関係なく、信託期間満了前の解約に対し解約者から徴収する一定の金額をいい、信託財産に繰り入れられます。

\* これらの費用等の中には、運用状況等により変動するものがあり、事前に料率、上限額等を表示することができないものがあります。

#### (5) 課税上の取扱い

## &lt; 更新後 &gt;

課税上は、株式投資信託として取扱われます。

## 個人、法人別の課税について

## 個人の投資家に対する課税

## &lt; 収益分配金に対する課税 &gt;

分配金のうち課税扱いとなる普通分配金については、20.315% (国税(所得税及び復興特別所得税) 15.315%および地方税5%)の税率による源泉徴収が行なわれます。なお、確定申告により、申告分離課税もしくは総合課税のいずれかを選択することもできます。

なお、配当控除は適用されません。

## &lt; 換金（解約）時および償還時の差益（譲渡益）に対する課税 &gt;

換金（解約）時および償還時の差益（譲渡益）については、申告分離課税により20.315% (国税 15.315%および地方税5%)の税率が適用され、源泉徴収口座を選択した場合は20.315%の税率により源泉徴収が行なわれます。

## 損益通算について

以下の所得間で損益通算が可能です。上場株式等の配当所得については申告分離課税を選択したものに限りです。

《利子所得》	《上場株式等に係る譲渡所得等》 <sup>(注2)</sup>	《配当所得》
<ul style="list-style-type: none"> <li>・ 特定公社債<sup>(注1)</sup>の利子</li> <li>・ 公募公社債投資信託の収益分配金</li> </ul>	特定公社債、公募公社債投資信託、上場株式、公募株式投資信託の <ul style="list-style-type: none"> <li>・ 譲渡益</li> <li>・ 譲渡損</li> </ul>	<ul style="list-style-type: none"> <li>・ 上場株式の配当</li> <li>・ 公募株式投資信託の収益分配金</li> </ul>

(注1) 「特定公社債」とは、国債、地方債、外国国債、公募公社債、上場公社債、2015年12月31日以前に発行された公社債（同族会社が発行した社債を除きます。）などの一定の公社債をいいます。

(注2) 株式等に係る譲渡所得等について、上場株式等に係る譲渡所得等とそれ以外の株式等に係る譲渡所得等に区分し、別々の分離課税制度とすることとされ、原則として、これら相互の通算等ができないこととされました。

## 法人の投資家に対する課税

分配金のうち課税扱いとなる普通分配金ならびに換金（解約）時および償還時の個別元本超過額については、15.315% (国税15.315%)の税率で源泉徴収が行なわれます。なお、地方税の源泉徴収はありません。

源泉税は所有期間に応じて法人税額から控除

税金の取扱いの詳細については税務専門家等にご確認されることをお勧めします。

## 換金（解約）時および償還時の課税について

## [ 個人の投資家の場合 ]

換金（解約）時および償還時の差益 については、譲渡所得とみなして課税が行われます。

換金（解約）時および償還時の価額から取得費（申込手数料（税込）を含む）を控除した利益を譲渡益として課税対象となります。

## 〔法人の投資家の場合〕

換金（解約）時および償還時の個別元本超過額が源泉徴収の対象（配当所得）となります。

なお、買取りによるご換金について、詳しくは販売会社にお問い合わせください。

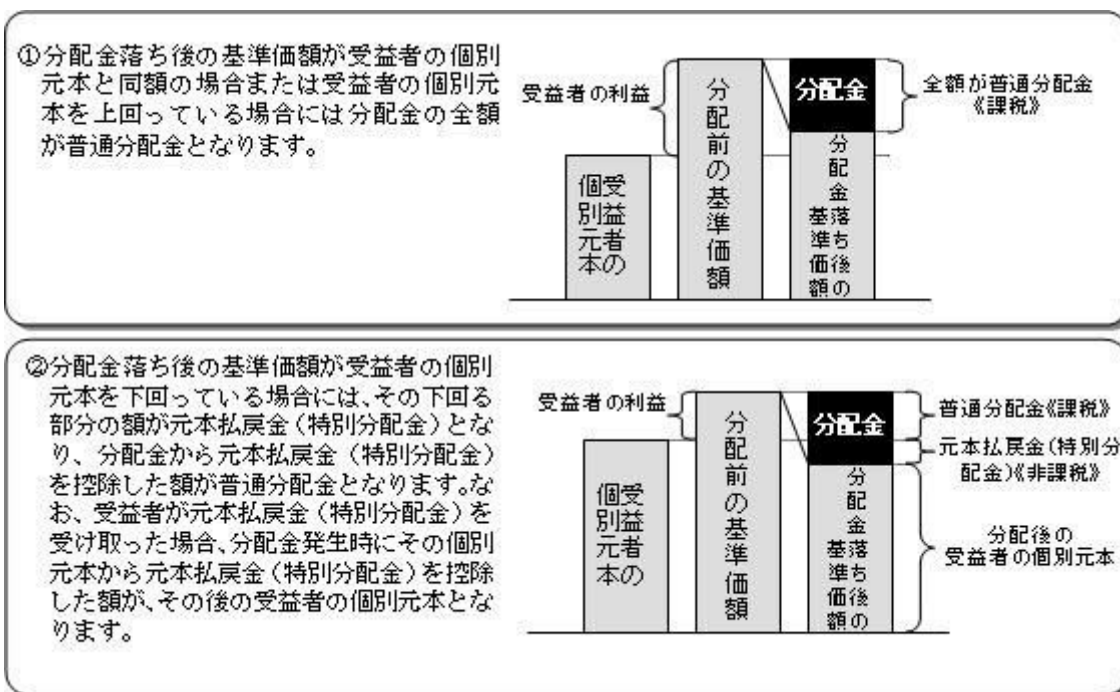
## 個別元本について

追加型投資信託を保有する受益者毎の取得元本をいいます。

受益者が同一ファンドの受益権を複数回取得した場合や受益者が元本払戻金（特別分配金）を受け取った場合などには、当該受益者の個別元本が変わりますので、詳しくは販売会社へお問い合わせください。

## 分配金の課税について

分配金には、課税扱いとなる「普通分配金」と、非課税扱いとなる「元本払戻金（特別分配金）」（受益者毎の元本の一部払戻しに相当する部分）があります。



上図はあくまでもイメージ図であり、個別元本や基準価額、分配金の各水準等を示唆するものではありません。

税法が改正された場合などには、上記「(5)課税上の取扱い」の内容（2021年2月末現在）が変更になる場合があります。

## 5 運用状況

以下は2021年2月26日現在の運用状況であります。

また、投資比率とはファンドの純資産総額に対する当該資産の時価比率をいいます。

## (1) 投資状況

野村ファンドラップ外国債券 Aコース

資産の種類	国/地域	時価合計（円）	投資比率（％）
投資信託受益証券	日本	43,308,872,480	42.25
	ケイマン諸島	58,122,049,927	56.70
	小計	101,430,922,407	98.95
現金・預金・その他資産（負債控除後）		1,066,479,322	1.04
合計（純資産総額）		102,497,401,729	100.00

## 野村ファンドラップ外国債券 Bコース

資産の種類	国/地域	時価合計（円）	投資比率（％）
投資信託受益証券	日本	67,883,919,099	42.49
	ケイマン諸島	90,658,434,113	56.74
	小計	158,542,353,212	99.24
現金・預金・その他資産（負債控除後）		1,211,861,178	0.75
合計（純資産総額）		159,754,214,390	100.00

## （２）投資資産

## 投資有価証券の主要銘柄

## 野村ファンドラップ外国債券 Aコース

順位	国/地域	種類	銘柄名	数量	簿価単価（円）	簿価金額（円）	評価単価（円）	評価金額（円）	投資比率（％）
1	日本	投資信託受益証券	ノムラ・インサイト欧州債券ファンドFC（適格機関投資家専用）	1,452,281	13,838	20,096,664,478	13,755	19,976,125,155	19.48
2	日本	投資信託受益証券	LM・米国債券コア・プラスFC（適格機関投資家専用）	1,909,637	7,736	14,772,951,832	7,657	14,622,090,509	14.26
3	ケイマン諸島	投資信託受益証券	ガルシア・ハミルトン米国クオリティ債券ファンドFC	1,319,025	10,076	13,290,495,900	10,042	13,245,649,050	12.92
4	ケイマン諸島	投資信託受益証券	ノムラ・マルチ・マネージャーズ・ファンド - 米国債券FC	1,365,637	9,668	13,202,978,516	9,576	13,077,339,912	12.75
5	ケイマン諸島	投資信託受益証券	PGIMグローバル・コア・ボンド・ファンド（除く日本）（為替ヘッジあり・毎月分配）	1,140,896	10,592	12,084,370,432	10,451	11,923,504,096	11.63
6	ケイマン諸島	投資信託受益証券	N P E Bバン・ヨーロピアン・ボンド・ファンドFC	960,427	10,446	10,032,620,442	10,379	9,968,271,833	9.72
7	ケイマン諸島	投資信託受益証券	シュローダー・グローバルボンド・ファンドFC	712,274	10,434	7,431,866,916	10,364	7,382,007,736	7.20
8	日本	投資信託受益証券	ノムラ海外債券ファンドFC（適格機関投資家専用）	629,897	11,693	7,365,385,621	11,627	7,323,812,419	7.14
9	ケイマン諸島	投資信託受益証券	ウエリントン・海外債券ファンド（ケイマン）FC	212,030	11,877	2,518,280,310	11,910	2,525,277,300	2.46
10	日本	投資信託受益証券	ノムラ・AMP豪州債券ファンドFC（適格機関投資家専用）	138,311	10,180	1,408,005,980	10,027	1,386,844,397	1.35

## 種類別及び業種別投資比率

種類	投資比率(%)
投資信託受益証券	98.95
合 計	98.95

## 野村ファンドラップ外国債券 Bコース

順位	国/ 地域	種類	銘柄名	数量	簿価 単価 (円)	簿価 金額 (円)	評価 単価 (円)	評価 金額 (円)	投資 比率 (%)
1	日本	投資信託受益証券	ノムラ - インサイト欧州債券ファンドFD (適格機関投資家専用)	2,620,881	11,920	31,240,901,520	11,957	31,337,874,117	19.61
2	日本	投資信託受益証券	LM・米国債券コア・プラスFD (適格機関投資家専用)	2,636,752	8,706	22,955,562,912	8,647	22,799,994,544	14.27
3	ケイマン諸島	投資信託受益証券	ガルシア・ハミルトン米国クオリティ債券ファンドFD	1,995,645	10,310	20,575,099,950	10,304	20,563,126,080	12.87
4	ケイマン諸島	投資信託受益証券	ノムラ・マルチ・マネージャーズ・ファンド - 米国債券FD	1,502,256	13,556	20,364,582,336	13,530	20,325,523,680	12.72
5	ケイマン諸島	投資信託受益証券	PGIMグローバル・コア・ボンド・ファンド (除く日本) (為替ヘッジなし・毎月分配)	1,737,193	10,779	18,725,203,347	10,733	18,645,292,469	11.67
6	ケイマン諸島	投資信託受益証券	NPEBバン・ヨーロピアン・ボンド・ファンドFD	1,516,086	10,272	15,573,235,392	10,319	15,644,491,434	9.79
7	ケイマン諸島	投資信託受益証券	シュローダー・グローバルボンド・ファンドFD	1,230,550	9,365	11,524,100,750	9,363	11,521,639,650	7.21
8	日本	投資信託受益証券	ノムラ海外債券ファンドFD (適格機関投資家専用)	930,936	12,313	11,462,614,968	12,326	11,474,717,136	7.18
9	ケイマン諸島	投資信託受益証券	ウエリントン・海外債券ファンド (ケイマン) FD	284,365	13,756	3,911,724,940	13,920	3,958,360,800	2.47
10	日本	投資信託受益証券	ノムラ - AMP豪州債券ファンドFD (適格機関投資家専用)	216,958	10,340	2,243,345,720	10,469	2,271,333,302	1.42

## 種類別及び業種別投資比率

種類	投資比率(%)
投資信託受益証券	99.24
合 計	99.24

## 投資不動産物件

## 野村ファンドラップ外国債券 Aコース

該当事項はありません。

## 野村ファンドラップ外国債券 Bコース

該当事項はありません。

## その他投資資産の主要なもの

## 野村ファンドラップ外国債券 Aコース

該当事項はありません。

## 野村ファンドラップ外国債券 Bコース

該当事項はありません。

## (3) 運用実績

## 純資産の推移

## 野村ファンドラップ外国債券 Aコース

2021年2月末日及び同日前1年以内における各月末並びに下記特定期間末の純資産の推移は次の通りです。

		純資産総額（百万円）		1口当たり純資産額(円)	
		（分配落）	（分配付）	（分配落）	（分配付）
第10特定期間	(2011年 7月20日)	2,317	2,322	0.9582	0.9603
第11特定期間	(2012年 1月20日)	1,965	1,969	0.9752	0.9768
第12特定期間	(2012年 7月20日)	2,171	2,175	1.0038	1.0056
第13特定期間	(2013年 1月21日)	2,595	2,600	1.0169	1.0189
第14特定期間	(2013年 7月22日)	3,481	3,487	0.9907	0.9926
第15特定期間	(2014年 1月20日)	7,636	7,650	0.9952	0.9971
第16特定期間	(2014年 7月22日)	20,160	20,188	1.0238	1.0252
第17特定期間	(2015年 1月20日)	56,235	56,331	1.0464	1.0482
第18特定期間	(2015年 7月21日)	96,231	96,354	1.0169	1.0182
第19特定期間	(2016年 1月20日)	122,157	122,289	1.0153	1.0164
第20特定期間	(2016年 7月20日)	141,551	141,808	1.0484	1.0503
第21特定期間	(2017年 1月20日)	161,144	161,208	1.0112	1.0116
第22特定期間	(2017年 7月20日)	185,143	185,288	1.0185	1.0193
第23特定期間	(2018年 1月22日)	197,927	198,063	1.0135	1.0142
第24特定期間	(2018年 7月20日)	202,837	202,939	1.0027	1.0032
第25特定期間	(2019年 1月21日)	190,000	190,019	0.9949	0.9950
第26特定期間	(2019年 7月22日)	180,147	180,268	1.0440	1.0447
第27特定期間	(2020年 1月20日)	155,848	155,967	1.0506	1.0514
第28特定期間	(2020年 7月20日)	135,659	135,950	1.0723	1.0746
第29特定期間	(2021年 1月20日)	122,557	122,842	1.0739	1.0764
	2020年 2月末日	150,212		1.0669	
	3月末日	140,489		1.0171	
	4月末日	141,964		1.0391	
	5月末日	136,383		1.0541	
	6月末日	136,213		1.0670	
	7月末日	136,020		1.0806	
	8月末日	134,775		1.0711	
	9月末日	133,815		1.0728	

10月末日	132,350		1.0734	
11月末日	123,464		1.0804	
12月末日	123,132		1.0804	
2021年 1月末日	122,411		1.0742	
2月末日	102,497		1.0526	

## 野村ファンドラップ外国債券 Bコース

2021年2月末日及び同日前1年以内における各月末並びに下記特定期間末の純資産の推移は次の通りです。

		純資産総額（百万円）		1口当たり純資産額（円）	
		（分配落）	（分配付）	（分配落）	（分配付）
第10特定期間	(2011年 7月20日)	13,364	13,402	0.6809	0.6828
第11特定期間	(2012年 1月20日)	10,957	10,984	0.6486	0.6502
第12特定期間	(2012年 7月20日)	10,808	10,832	0.6748	0.6763
第13特定期間	(2013年 1月21日)	12,121	12,145	0.8023	0.8039
第14特定期間	(2013年 7月22日)	13,849	13,878	0.8617	0.8635
第15特定期間	(2014年 1月20日)	20,308	20,353	0.9103	0.9123
第16特定期間	(2014年 7月22日)	43,472	43,548	0.9121	0.9137
第17特定期間	(2015年 1月20日)	149,414	149,725	1.0098	1.0119
第18特定期間	(2015年 7月21日)	272,257	272,819	1.0162	1.0183
第19特定期間	(2016年 1月20日)	324,469	325,186	0.9496	0.9517
第20特定期間	(2016年 7月20日)	323,554	324,209	0.8892	0.8910
第21特定期間	(2017年 1月20日)	345,616	346,298	0.9111	0.9129
第22特定期間	(2017年 7月20日)	347,809	348,525	0.9227	0.9246
第23特定期間	(2018年 1月22日)	320,328	320,982	0.9306	0.9325
第24特定期間	(2018年 7月20日)	316,755	317,381	0.9106	0.9124
第25特定期間	(2019年 1月21日)	286,842	287,337	0.8700	0.8715
第26特定期間	(2019年 7月22日)	272,275	272,701	0.8942	0.8956
第27特定期間	(2020年 1月20日)	244,959	245,330	0.9248	0.9262
第28特定期間	(2020年 7月20日)	212,672	213,041	0.9227	0.9243
第29特定期間	(2021年 1月20日)	186,706	186,927	0.9288	0.9299
	2020年 2月末日	234,614		0.9318	
	3月末日	215,414		0.8685	
	4月末日	215,388		0.8773	
	5月末日	213,256		0.8999	
	6月末日	213,226		0.9128	
	7月末日	211,597		0.9238	
	8月末日	210,193		0.9309	
	9月末日	204,750		0.9201	
	10月末日	200,860		0.9149	
	11月末日	190,224		0.9260	
	12月末日	188,833		0.9341	

2021年 1月末日	186,740		0.9324
2月末日	159,754		0.9346

## 分配の推移

## 野村ファンドラップ外国債券 Aコース

	計算期間	1口当たりの分配金
第10特定期間	2011年 1月21日～2011年 7月20日	0.0130円
第11特定期間	2011年 7月21日～2012年 1月20日	0.0105円
第12特定期間	2012年 1月21日～2012年 7月20日	0.0111円
第13特定期間	2012年 7月21日～2013年 1月21日	0.0110円
第14特定期間	2013年 1月22日～2013年 7月22日	0.0121円
第15特定期間	2013年 7月23日～2014年 1月20日	0.0110円
第16特定期間	2014年 1月21日～2014年 7月22日	0.0096円
第17特定期間	2014年 7月23日～2015年 1月20日	0.0111円
第18特定期間	2015年 1月21日～2015年 7月21日	0.0102円
第19特定期間	2015年 7月22日～2016年 1月20日	0.0080円
第20特定期間	2016年 1月21日～2016年 7月20日	0.0084円
第21特定期間	2016年 7月21日～2017年 1月20日	0.0068円
第22特定期間	2017年 1月21日～2017年 7月20日	0.0045円
第23特定期間	2017年 7月21日～2018年 1月22日	0.0046円
第24特定期間	2018年 1月23日～2018年 7月20日	0.0023円
第25特定期間	2018年 7月21日～2019年 1月21日	0.0021円
第26特定期間	2019年 1月22日～2019年 7月22日	0.0020円
第27特定期間	2019年 7月23日～2020年 1月20日	0.0060円
第28特定期間	2020年 1月21日～2020年 7月20日	0.0074円
第29特定期間	2020年 7月21日～2021年 1月20日	0.0150円

各特定期間中の分配金単価の合計を表示しております。

## 野村ファンドラップ外国債券 Bコース

	計算期間	1口当たりの分配金
第10特定期間	2011年 1月21日～2011年 7月20日	0.0117円
第11特定期間	2011年 7月21日～2012年 1月20日	0.0101円
第12特定期間	2012年 1月21日～2012年 7月20日	0.0097円
第13特定期間	2012年 7月21日～2013年 1月21日	0.0092円
第14特定期間	2013年 1月22日～2013年 7月22日	0.0107円
第15特定期間	2013年 7月23日～2014年 1月20日	0.0108円
第16特定期間	2014年 1月21日～2014年 7月22日	0.0104円
第17特定期間	2014年 7月23日～2015年 1月20日	0.0104円



第18特定期間	2015年 1月21日～2015年 7月21日	0.0126円
第19特定期間	2015年 7月22日～2016年 1月20日	0.0132円
第20特定期間	2016年 1月21日～2016年 7月20日	0.0116円
第21特定期間	2016年 7月21日～2017年 1月20日	0.0104円
第22特定期間	2017年 1月21日～2017年 7月20日	0.0114円
第23特定期間	2017年 7月21日～2018年 1月22日	0.0112円
第24特定期間	2018年 1月23日～2018年 7月20日	0.0109円
第25特定期間	2018年 7月21日～2019年 1月21日	0.0099円
第26特定期間	2019年 1月22日～2019年 7月22日	0.0089円
第27特定期間	2019年 7月23日～2020年 1月20日	0.0084円
第28特定期間	2020年 1月21日～2020年 7月20日	0.0094円
第29特定期間	2020年 7月21日～2021年 1月20日	0.0075円

各特定期間中の分配金単価の合計を表示しております。

### 収益率の推移

#### 野村ファンドラップ外国債券 Aコース

	計算期間	収益率
第10特定期間	2011年 1月21日～2011年 7月20日	2.3%
第11特定期間	2011年 7月21日～2012年 1月20日	2.9%
第12特定期間	2012年 1月21日～2012年 7月20日	4.1%
第13特定期間	2012年 7月21日～2013年 1月21日	2.4%
第14特定期間	2013年 1月22日～2013年 7月22日	1.4%
第15特定期間	2013年 7月23日～2014年 1月20日	1.6%
第16特定期間	2014年 1月21日～2014年 7月22日	3.8%
第17特定期間	2014年 7月23日～2015年 1月20日	3.3%
第18特定期間	2015年 1月21日～2015年 7月21日	1.8%
第19特定期間	2015年 7月22日～2016年 1月20日	0.6%
第20特定期間	2016年 1月21日～2016年 7月20日	4.1%
第21特定期間	2016年 7月21日～2017年 1月20日	2.9%
第22特定期間	2017年 1月21日～2017年 7月20日	1.2%
第23特定期間	2017年 7月21日～2018年 1月22日	0.0%
第24特定期間	2018年 1月23日～2018年 7月20日	0.8%
第25特定期間	2018年 7月21日～2019年 1月21日	0.6%
第26特定期間	2019年 1月22日～2019年 7月22日	5.1%
第27特定期間	2019年 7月23日～2020年 1月20日	1.2%
第28特定期間	2020年 1月21日～2020年 7月20日	2.8%
第29特定期間	2020年 7月21日～2021年 1月20日	1.5%

各特定期間中の分配金単価の合計を加算して算出しております。

各特定期間の収益率は、特定期間末の基準価額（期間中の分配金を加算した額）から当該特定期間の直前の特定期間末の基準価額（分配落の額。以下「前期末基準価額」といいます。）を控除した額を前期末基準価額で除して得た数に100を乗じて得た数を記載しております。なお、小数点以下2桁目を四捨五入し、小数点以下1桁目まで表示しております。

#### 野村ファンドラップ外国債券 Bコース

	計算期間	収益率
第10特定期間	2011年 1月21日～2011年 7月20日	0.4%
第11特定期間	2011年 7月21日～2012年 1月20日	3.3%
第12特定期間	2012年 1月21日～2012年 7月20日	5.5%
第13特定期間	2012年 7月21日～2013年 1月21日	20.3%
第14特定期間	2013年 1月22日～2013年 7月22日	8.7%
第15特定期間	2013年 7月23日～2014年 1月20日	6.9%
第16特定期間	2014年 1月21日～2014年 7月22日	1.3%
第17特定期間	2014年 7月23日～2015年 1月20日	11.9%
第18特定期間	2015年 1月21日～2015年 7月21日	1.9%
第19特定期間	2015年 7月22日～2016年 1月20日	5.3%
第20特定期間	2016年 1月21日～2016年 7月20日	5.1%
第21特定期間	2016年 7月21日～2017年 1月20日	3.6%
第22特定期間	2017年 1月21日～2017年 7月20日	2.5%
第23特定期間	2017年 7月21日～2018年 1月22日	2.1%
第24特定期間	2018年 1月23日～2018年 7月20日	1.0%
第25特定期間	2018年 7月21日～2019年 1月21日	3.4%
第26特定期間	2019年 1月22日～2019年 7月22日	3.8%
第27特定期間	2019年 7月23日～2020年 1月20日	4.4%
第28特定期間	2020年 1月21日～2020年 7月20日	0.8%
第29特定期間	2020年 7月21日～2021年 1月20日	1.5%

各特定期間中の分配金単価の合計を加算して算出しております。

各特定期間の収益率は、特定期間末の基準価額（期間中の分配金を加算した額）から当該特定期間の直前の特定期間末の基準価額（分配落の額。以下「前期末基準価額」といいます。）を控除した額を前期末基準価額で除して得た数に100を乗じて得た数を記載しております。なお、小数点以下2桁目を四捨五入し、小数点以下1桁目まで表示しております。

#### （４）設定及び解約の実績

#### 野村ファンドラップ外国債券 Aコース

	計算期間	設定口数	解約口数	発行済み口数
第10特定期間	2011年 1月21日～2011年 7月20日	517,935,124	611,428,371	2,418,588,690
第11特定期間	2011年 7月21日～2012年 1月20日	203,515,219	606,049,199	2,016,054,710
第12特定期間	2012年 1月21日～2012年 7月20日	503,680,834	356,416,353	2,163,319,191
第13特定期間	2012年 7月21日～2013年 1月21日	620,987,886	232,429,203	2,551,877,874
第14特定期間	2013年 1月22日～2013年 7月22日	1,320,445,815	358,779,005	3,513,544,684
第15特定期間	2013年 7月23日～2014年 1月20日	4,540,985,035	381,349,831	7,673,179,888

第16特定期間	2014年 1月21日～2014年 7月22日	12,889,765,166	871,081,848	19,691,863,206
第17特定期間	2014年 7月23日～2015年 1月20日	36,573,367,570	2,524,139,558	53,741,091,218
第18特定期間	2015年 1月21日～2015年 7月21日	45,006,854,603	4,116,877,864	94,631,067,957
第19特定期間	2015年 7月22日～2016年 1月20日	34,015,672,785	8,329,639,486	120,317,101,256
第20特定期間	2016年 1月21日～2016年 7月20日	27,854,914,872	13,151,851,082	135,020,165,046
第21特定期間	2016年 7月21日～2017年 1月20日	39,735,799,807	15,399,558,897	159,356,405,956
第22特定期間	2017年 1月21日～2017年 7月20日	42,746,893,579	20,314,244,110	181,789,055,425
第23特定期間	2017年 7月21日～2018年 1月22日	39,361,810,458	25,863,572,449	195,287,293,434
第24特定期間	2018年 1月23日～2018年 7月20日	29,878,302,204	22,870,818,756	202,294,776,882
第25特定期間	2018年 7月21日～2019年 1月21日	18,718,100,221	30,036,135,750	190,976,741,353
第26特定期間	2019年 1月22日～2019年 7月22日	8,242,716,335	26,662,933,491	172,556,524,197
第27特定期間	2019年 7月23日～2020年 1月20日	6,121,159,860	30,341,499,501	148,336,184,556
第28特定期間	2020年 1月21日～2020年 7月20日	3,164,016,283	24,987,727,378	126,512,473,461
第29特定期間	2020年 7月21日～2021年 1月20日	8,228,962,586	20,617,777,393	114,123,658,654

本邦外における設定及び解約の実績はありません。

#### 野村ファンドラップ外国債券 Bコース

	計算期間	設定口数	解約口数	発行済み口数
第10特定期間	2011年 1月21日～2011年 7月20日	5,087,453,947	3,120,999,469	19,628,309,276
第11特定期間	2011年 7月21日～2012年 1月20日	1,011,487,735	3,744,669,373	16,895,127,638
第12特定期間	2012年 1月21日～2012年 7月20日	1,502,823,708	2,380,524,261	16,017,427,085
第13特定期間	2012年 7月21日～2013年 1月21日	1,048,985,577	1,958,526,927	15,107,885,735
第14特定期間	2013年 1月22日～2013年 7月22日	2,746,639,149	1,782,475,719	16,072,049,165
第15特定期間	2013年 7月23日～2014年 1月20日	7,788,186,795	1,550,502,280	22,309,733,680
第16特定期間	2014年 1月21日～2014年 7月22日	27,301,330,570	1,948,879,343	47,662,184,907
第17特定期間	2014年 7月23日～2015年 1月20日	104,011,042,694	3,712,795,779	147,960,431,822
第18特定期間	2015年 1月21日～2015年 7月21日	130,796,882,141	10,830,573,497	267,926,740,466
第19特定期間	2015年 7月22日～2016年 1月20日	93,777,258,357	20,003,270,083	341,700,728,740
第20特定期間	2016年 1月21日～2016年 7月20日	51,563,294,942	29,390,400,028	363,873,623,654
第21特定期間	2016年 7月21日～2017年 1月20日	44,569,641,055	29,106,956,634	379,336,308,075
第22特定期間	2017年 1月21日～2017年 7月20日	45,651,879,359	48,036,917,517	376,951,269,917
第23特定期間	2017年 7月21日～2018年 1月22日	38,469,162,891	71,194,657,607	344,225,775,201
第24特定期間	2018年 1月23日～2018年 7月20日	41,226,227,093	37,602,611,005	347,849,391,289
第25特定期間	2018年 7月21日～2019年 1月21日	26,743,338,386	44,885,636,042	329,707,093,633
第26特定期間	2019年 1月22日～2019年 7月22日	16,946,996,998	42,176,617,698	304,477,472,933
第27特定期間	2019年 7月23日～2020年 1月20日	8,322,081,847	47,909,731,596	264,889,823,184
第28特定期間	2020年 1月21日～2020年 7月20日	5,524,825,421	39,916,288,108	230,498,360,497
第29特定期間	2020年 7月21日～2021年 1月20日	8,641,299,869	38,119,281,303	201,020,379,063

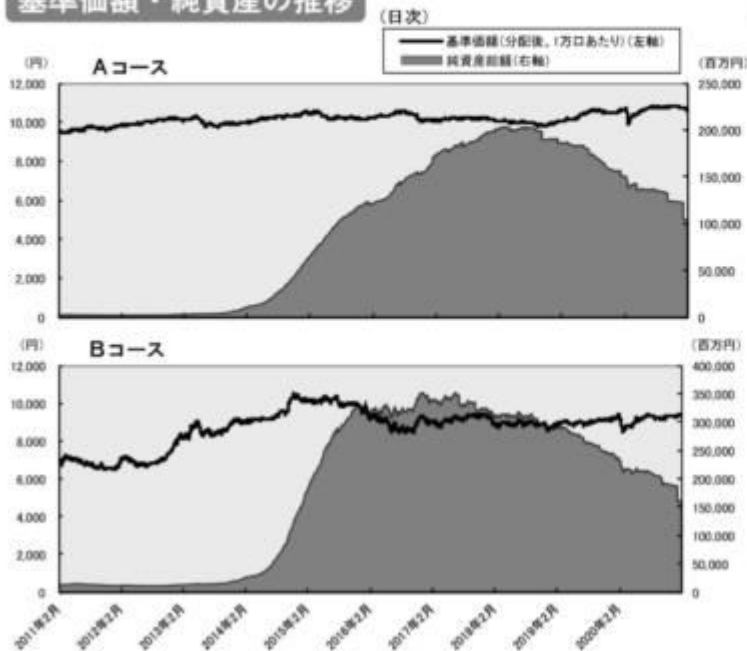
本邦外における設定及び解約の実績はありません。

## 参考情報

&lt; 更新後 &gt;

## 運用実績 (2021年2月26日現在)

## 基準価額・純資産の推移



## 分配の推移

(1万円あたり、課税前)

Aコース

2021年2月	19 円
2021年1月	25 円
2020年12月	26 円
2020年11月	21 円
2020年10月	23 円
直近1年間累計	231 円
設定来累計	2,468 円

Bコース

2021年2月	11 円
2021年1月	11 円
2020年12月	11 円
2020年11月	12 円
2020年10月	12 円
直近1年間累計	165 円
設定来累計	3,623 円

## 主要な資産の状況

銘柄別投資比率

Aコース

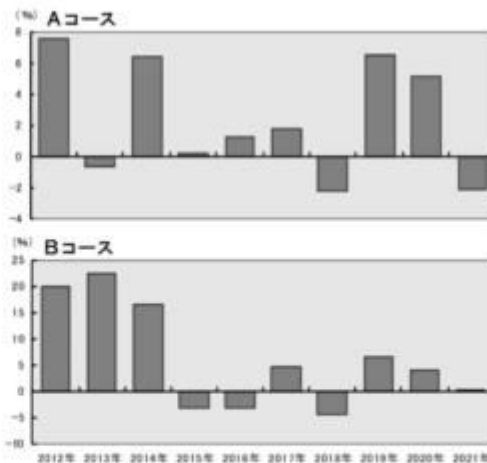
順位	銘柄 (「適格機関投資家専用」を省略しております(3,4,5,6,7,9位を除く。))	投資比率 (%)
1	ノムラインサイト欧州債券ファンドFC	19.5
2	LM・米国債券コア・プラスFC	14.3
3	ガルシア・ハミルトン米国クオリティ債券ファンドFC	12.9
4	ノムラ・マルチ・マネージャーズ・ファンドⅡー米国債券FC	12.8
5	PGIMグローバル・コア・ボンド・ファンド(除く日本)(為替ヘッジあり・毎月分配)	11.6
6	NPEB/バン・ヨーロッパ・ボンド・ファンドFC	9.7
7	シュローダー・グローバルボンド・ファンドFC	7.2
8	ノムラ海外債券ファンドFC	7.1
9	ウエリントン・海外債券ファンド(ケイマン) FC	2.5
10	ノムラ・AMP豪州債券ファンドFC	1.4

Bコース

順位	銘柄 (「適格機関投資家専用」を省略しております(3,4,5,6,7,9位を除く。))	投資比率 (%)
1	ノムラインサイト欧州債券ファンドFD	19.6
2	LM・米国債券コア・プラスFD	14.3
3	ガルシア・ハミルトン米国クオリティ債券ファンドFD	12.9
4	ノムラ・マルチ・マネージャーズ・ファンドⅡー米国債券FD	12.7
5	PGIMグローバル・コア・ボンド・ファンド(除く日本)(為替ヘッジなし・毎月分配)	11.7
6	NPEB/バン・ヨーロッパ・ボンド・ファンドFD	9.8
7	シュローダー・グローバルボンド・ファンドFD	7.2
8	ノムラ海外債券ファンドFD	7.2
9	ウエリントン・海外債券ファンド(ケイマン) FD	2.5
10	ノムラ・AMP豪州債券ファンドFD	1.4

## 年間収益率の推移

(暦年ベース)



- ファンドの年間収益率は税引前分配金を再投資して算出。
- ファンドにベンチマークはありません。
- 2021年は年初から運用実績作成基準日までの収益率。

●ファンドの運用実績はあくまで過去の実績であり、将来の運用成果を約束するものではありません。●ファンドの運用状況は、別途、委託会社ホームページで開示している場合があります。●グラフの縦軸の目盛りはファンドごとに異なる場合があります。

## 第3【ファンドの経理状況】

野村ファンドラップ外国債券 Aコース

野村ファンドラップ外国債券 Bコース

(1)当ファンドの財務諸表は、「財務諸表等の用語、様式及び作成方法に関する規則」(昭和38年大蔵省令第59号)(以下「財務諸表等規則」という。)ならびに同規則第2条の2の規定により、「投資信託財産の計算に関する規則」(平成12年総理府令第133号)(以下「投資信託財産計算規則」という。)に基づいて作成しております。なお、財務諸表に記載している金額は、円単位で表示しております。

(2)当ファンドの計算期間は6ヶ月未満であるため、財務諸表は原則として6ヶ月毎に作成しております。

(3)当ファンドは、金融商品取引法第193条の2第1項の規定に基づき、当期(2020年7月21日から2021年1月20日まで)の財務諸表について、EY新日本有限責任監査法人による監査を受けております。

## 1 財務諸表

野村ファンドラップ外国債券 Aコース

## (1) 貸借対照表

(単位：円)

	前期 (2020年 7月20日現在)	当期 (2021年 1月20日現在)
<b>資産の部</b>		
流動資産		
コール・ローン	1,738,363,940	1,609,918,329
投資信託受益証券	134,567,819,360	121,366,462,765
未収配当金	-	6,890,925
流動資産合計	136,306,183,300	122,983,272,019
<b>資産合計</b>		
	136,306,183,300	122,983,272,019
<b>負債の部</b>		
流動負債		
未払収益分配金	290,978,688	285,309,146
未払解約金	324,285,396	110,299,624
未払受託者報酬	2,291,558	2,218,729
未払委託者報酬	28,644,461	27,734,101
未払利息	1,875	985
その他未払費用	229,147	221,863
流動負債合計	646,431,125	425,784,448
<b>負債合計</b>		
	646,431,125	425,784,448
<b>純資産の部</b>		
元本等		
元本	126,512,473,461	114,123,658,654
剰余金		
期末剰余金又は期末欠損金( )	9,147,278,714	8,433,828,917
(分配準備積立金)	6,465,805,694	6,151,649,988
元本等合計	135,659,752,175	122,557,487,571
<b>純資産合計</b>		
	135,659,752,175	122,557,487,571
<b>負債純資産合計</b>		
	136,306,183,300	122,983,272,019

## (2) 損益及び剰余金計算書

	前期	当期
	自 2020年 1月21日 至 2020年 7月20日	自 2020年 7月21日 至 2021年 1月20日
<b>営業収益</b>		
受取配当金	1,153,208,041	1,060,306,464
有価証券売買等損益	2,759,183,629	1,113,763,343
営業収益合計	3,912,391,670	2,174,069,807
<b>営業費用</b>		
支払利息	270,416	300,115
受託者報酬	15,591,761	14,381,312
委託者報酬	194,896,948	179,766,234
その他費用	1,559,116	1,438,064
営業費用合計	212,318,241	195,885,725
営業利益又は営業損失（ ）	3,700,073,429	1,978,184,082
経常利益又は経常損失（ ）	3,700,073,429	1,978,184,082
当期純利益又は当期純損失（ ）	3,700,073,429	1,978,184,082
一部解約に伴う当期純利益金額の分配額又は一部解約に伴う当期純損失金額の分配額（ ）	178,028,057	5,326,865
期首剰余金又は期首欠損金（ ）	7,512,318,149	9,147,278,714
剰余金増加額又は欠損金減少額	169,815,912	653,133,240
当期追加信託に伴う剰余金増加額又は欠損金減少額	169,815,912	653,133,240
剰余金減少額又は欠損金増加額	1,080,369,032	1,542,015,445
当期一部解約に伴う剰余金減少額又は欠損金増加額	1,080,369,032	1,542,015,445
分配金	976,531,687	1,797,424,809
期末剰余金又は期末欠損金（ ）	9,147,278,714	8,433,828,917

## (3) 注記表

## (重要な会計方針に係る事項に関する注記)

1. 運用資産の評価基準及び評価方法	投資信託受益証券 原則として時価で評価しております。 時価評価にあたっては、市場価格のある有価証券についてはその最終相場(計算日に最終相場のない場合には、直近の日の最終相場)で評価しております。 市場価格のない有価証券については基準価額で評価しております。
2. 費用・収益の計上基準	受取配当金 原則として配当落ち日において、確定配当金額又は予想配当金額を計上しております。 投資信託受益証券については、原則として収益分配金落ち日において、当該収益分配金額を計上しております。 有価証券売買等損益 約定日基準で計上しております。
3. 金融商品の時価等に関する事項の補足説明	金融商品の時価には、市場価格に基づく価額のほか、市場価格がない場合には合理的に算定された価額が含まれております。当該価額の算定においては一定の前提条件等を採用しているため、異なる前提条件等によった場合、当該価額が異なることもあります。
4. その他	当該財務諸表の特定期間は、2020年 7月21日から2021年 1月20日までとなっております。

## (貸借対照表に関する注記)

前期 2020年 7月20日現在	当期 2021年 1月20日現在
1. 特定期間の末日における受益権の総数 126,512,473,461口	1. 特定期間の末日における受益権の総数 114,123,658,654口
2. 特定期間の末日における1単位当たりの純資産の額 1口当たり純資産額 1.0723円 (10,000口当たり純資産額) (10,723円)	2. 特定期間の末日における1単位当たりの純資産の額 1口当たり純資産額 1.0739円 (10,000口当たり純資産額) (10,739円)

(損益及び剰余金計算書に関する注記)

前期 自 2020年 1月21日 至 2020年 7月20日	当期 自 2020年 7月21日 至 2021年 1月20日																																																												
1. 分配金の計算過程 2020年 1月21日から2020年 2月20日まで	1. 分配金の計算過程 2020年 7月21日から2020年 8月20日まで																																																												
<table border="1"> <thead> <tr> <th>項目</th> <th></th> <th></th> </tr> </thead> <tbody> <tr> <td>費用控除後の配当等収益額</td> <td>A</td> <td>143,715,074円</td> </tr> <tr> <td>費用控除後・繰越欠損金補填後の有価証券売買等損益額</td> <td>B</td> <td>0円</td> </tr> <tr> <td>収益調整金額</td> <td>C</td> <td>24,588,047,812円</td> </tr> <tr> <td>分配準備積立金額</td> <td>D</td> <td>6,024,626,515円</td> </tr> <tr> <td>当ファンドの分配対象収益額</td> <td>E=A+B+C+D</td> <td>30,756,389,401円</td> </tr> <tr> <td>当ファンドの期末残存口数</td> <td>F</td> <td>141,144,510,833口</td> </tr> <tr> <td>10,000口当たり収益分配対象額</td> <td>G=E/F × 10,000</td> <td>2,179円</td> </tr> <tr> <td>10,000口当たり分配金額</td> <td>H</td> <td>12円</td> </tr> <tr> <td>収益分配金金額</td> <td>I=F × H/10,000</td> <td>169,373,412円</td> </tr> </tbody> </table>	項目			費用控除後の配当等収益額	A	143,715,074円	費用控除後・繰越欠損金補填後の有価証券売買等損益額	B	0円	収益調整金額	C	24,588,047,812円	分配準備積立金額	D	6,024,626,515円	当ファンドの分配対象収益額	E=A+B+C+D	30,756,389,401円	当ファンドの期末残存口数	F	141,144,510,833口	10,000口当たり収益分配対象額	G=E/F × 10,000	2,179円	10,000口当たり分配金額	H	12円	収益分配金金額	I=F × H/10,000	169,373,412円	<table border="1"> <thead> <tr> <th>項目</th> <th></th> <th></th> </tr> </thead> <tbody> <tr> <td>費用控除後の配当等収益額</td> <td>A</td> <td>201,189,232円</td> </tr> <tr> <td>費用控除後・繰越欠損金補填後の有価証券売買等損益額</td> <td>B</td> <td>601,364,071円</td> </tr> <tr> <td>収益調整金額</td> <td>C</td> <td>22,220,885,015円</td> </tr> <tr> <td>分配準備積立金額</td> <td>D</td> <td>6,321,346,854円</td> </tr> <tr> <td>当ファンドの分配対象収益額</td> <td>E=A+B+C+D</td> <td>29,344,785,172円</td> </tr> <tr> <td>当ファンドの期末残存口数</td> <td>F</td> <td>126,253,429,789口</td> </tr> <tr> <td>10,000口当たり収益分配対象額</td> <td>G=E/F × 10,000</td> <td>2,324円</td> </tr> <tr> <td>10,000口当たり分配金額</td> <td>H</td> <td>28円</td> </tr> <tr> <td>収益分配金金額</td> <td>I=F × H/10,000</td> <td>353,509,603円</td> </tr> </tbody> </table>	項目			費用控除後の配当等収益額	A	201,189,232円	費用控除後・繰越欠損金補填後の有価証券売買等損益額	B	601,364,071円	収益調整金額	C	22,220,885,015円	分配準備積立金額	D	6,321,346,854円	当ファンドの分配対象収益額	E=A+B+C+D	29,344,785,172円	当ファンドの期末残存口数	F	126,253,429,789口	10,000口当たり収益分配対象額	G=E/F × 10,000	2,324円	10,000口当たり分配金額	H	28円	収益分配金金額	I=F × H/10,000	353,509,603円
項目																																																													
費用控除後の配当等収益額	A	143,715,074円																																																											
費用控除後・繰越欠損金補填後の有価証券売買等損益額	B	0円																																																											
収益調整金額	C	24,588,047,812円																																																											
分配準備積立金額	D	6,024,626,515円																																																											
当ファンドの分配対象収益額	E=A+B+C+D	30,756,389,401円																																																											
当ファンドの期末残存口数	F	141,144,510,833口																																																											
10,000口当たり収益分配対象額	G=E/F × 10,000	2,179円																																																											
10,000口当たり分配金額	H	12円																																																											
収益分配金金額	I=F × H/10,000	169,373,412円																																																											
項目																																																													
費用控除後の配当等収益額	A	201,189,232円																																																											
費用控除後・繰越欠損金補填後の有価証券売買等損益額	B	601,364,071円																																																											
収益調整金額	C	22,220,885,015円																																																											
分配準備積立金額	D	6,321,346,854円																																																											
当ファンドの分配対象収益額	E=A+B+C+D	29,344,785,172円																																																											
当ファンドの期末残存口数	F	126,253,429,789口																																																											
10,000口当たり収益分配対象額	G=E/F × 10,000	2,324円																																																											
10,000口当たり分配金額	H	28円																																																											
収益分配金金額	I=F × H/10,000	353,509,603円																																																											
2020年 2月21日から2020年 3月23日まで	2020年 8月21日から2020年 9月23日まで																																																												
<table border="1"> <thead> <tr> <th>項目</th> <th></th> <th></th> </tr> </thead> <tbody> <tr> <td>費用控除後の配当等収益額</td> <td>A</td> <td>130,582,879円</td> </tr> <tr> <td>費用控除後・繰越欠損金補填後の有価証券売買等損益額</td> <td>B</td> <td>0円</td> </tr> <tr> <td>収益調整金額</td> <td>C</td> <td>24,198,814,451円</td> </tr> <tr> <td>分配準備積立金額</td> <td>D</td> <td>5,874,393,417円</td> </tr> <tr> <td>当ファンドの分配対象収益額</td> <td>E=A+B+C+D</td> <td>30,203,790,747円</td> </tr> <tr> <td>当ファンドの期末残存口数</td> <td>F</td> <td>138,760,075,022口</td> </tr> <tr> <td>10,000口当たり収益分配対象額</td> <td>G=E/F × 10,000</td> <td>2,176円</td> </tr> <tr> <td>10,000口当たり分配金額</td> <td>H</td> <td>9円</td> </tr> <tr> <td>収益分配金金額</td> <td>I=F × H/10,000</td> <td>124,884,067円</td> </tr> </tbody> </table>	項目			費用控除後の配当等収益額	A	130,582,879円	費用控除後・繰越欠損金補填後の有価証券売買等損益額	B	0円	収益調整金額	C	24,198,814,451円	分配準備積立金額	D	5,874,393,417円	当ファンドの分配対象収益額	E=A+B+C+D	30,203,790,747円	当ファンドの期末残存口数	F	138,760,075,022口	10,000口当たり収益分配対象額	G=E/F × 10,000	2,176円	10,000口当たり分配金額	H	9円	収益分配金金額	I=F × H/10,000	124,884,067円	<table border="1"> <thead> <tr> <th>項目</th> <th></th> <th></th> </tr> </thead> <tbody> <tr> <td>費用控除後の配当等収益額</td> <td>A</td> <td>168,885,031円</td> </tr> <tr> <td>費用控除後・繰越欠損金補填後の有価証券売買等損益額</td> <td>B</td> <td>58,469,043円</td> </tr> <tr> <td>収益調整金額</td> <td>C</td> <td>22,006,874,366円</td> </tr> <tr> <td>分配準備積立金額</td> <td>D</td> <td>6,654,260,335円</td> </tr> <tr> <td>当ファンドの分配対象収益額</td> <td>E=A+B+C+D</td> <td>28,888,488,775円</td> </tr> <tr> <td>当ファンドの期末残存口数</td> <td>F</td> <td>124,804,627,486口</td> </tr> <tr> <td>10,000口当たり収益分配対象額</td> <td>G=E/F × 10,000</td> <td>2,314円</td> </tr> <tr> <td>10,000口当たり分配金額</td> <td>H</td> <td>27円</td> </tr> <tr> <td>収益分配金金額</td> <td>I=F × H/10,000</td> <td>336,972,494円</td> </tr> </tbody> </table>	項目			費用控除後の配当等収益額	A	168,885,031円	費用控除後・繰越欠損金補填後の有価証券売買等損益額	B	58,469,043円	収益調整金額	C	22,006,874,366円	分配準備積立金額	D	6,654,260,335円	当ファンドの分配対象収益額	E=A+B+C+D	28,888,488,775円	当ファンドの期末残存口数	F	124,804,627,486口	10,000口当たり収益分配対象額	G=E/F × 10,000	2,314円	10,000口当たり分配金額	H	27円	収益分配金金額	I=F × H/10,000	336,972,494円
項目																																																													
費用控除後の配当等収益額	A	130,582,879円																																																											
費用控除後・繰越欠損金補填後の有価証券売買等損益額	B	0円																																																											
収益調整金額	C	24,198,814,451円																																																											
分配準備積立金額	D	5,874,393,417円																																																											
当ファンドの分配対象収益額	E=A+B+C+D	30,203,790,747円																																																											
当ファンドの期末残存口数	F	138,760,075,022口																																																											
10,000口当たり収益分配対象額	G=E/F × 10,000	2,176円																																																											
10,000口当たり分配金額	H	9円																																																											
収益分配金金額	I=F × H/10,000	124,884,067円																																																											
項目																																																													
費用控除後の配当等収益額	A	168,885,031円																																																											
費用控除後・繰越欠損金補填後の有価証券売買等損益額	B	58,469,043円																																																											
収益調整金額	C	22,006,874,366円																																																											
分配準備積立金額	D	6,654,260,335円																																																											
当ファンドの分配対象収益額	E=A+B+C+D	28,888,488,775円																																																											
当ファンドの期末残存口数	F	124,804,627,486口																																																											
10,000口当たり収益分配対象額	G=E/F × 10,000	2,314円																																																											
10,000口当たり分配金額	H	27円																																																											
収益分配金金額	I=F × H/10,000	336,972,494円																																																											
2020年 3月24日から2020年 4月20日まで	2020年 9月24日から2020年10月20日まで																																																												
<table border="1"> <thead> <tr> <th>項目</th> <th></th> <th></th> </tr> </thead> <tbody> <tr> <td>費用控除後の配当等収益額</td> <td>A</td> <td>208,431,528円</td> </tr> <tr> <td>費用控除後・繰越欠損金補填後の有価証券売買等損益額</td> <td>B</td> <td>0円</td> </tr> <tr> <td>収益調整金額</td> <td>C</td> <td>23,905,287,019円</td> </tr> </tbody> </table>	項目			費用控除後の配当等収益額	A	208,431,528円	費用控除後・繰越欠損金補填後の有価証券売買等損益額	B	0円	収益調整金額	C	23,905,287,019円	<table border="1"> <thead> <tr> <th>項目</th> <th></th> <th></th> </tr> </thead> <tbody> <tr> <td>費用控除後の配当等収益額</td> <td>A</td> <td>165,163,159円</td> </tr> <tr> <td>費用控除後・繰越欠損金補填後の有価証券売買等損益額</td> <td>B</td> <td>180,911,403円</td> </tr> <tr> <td>収益調整金額</td> <td>C</td> <td>21,870,381,834円</td> </tr> </tbody> </table>	項目			費用控除後の配当等収益額	A	165,163,159円	費用控除後・繰越欠損金補填後の有価証券売買等損益額	B	180,911,403円	収益調整金額	C	21,870,381,834円																																				
項目																																																													
費用控除後の配当等収益額	A	208,431,528円																																																											
費用控除後・繰越欠損金補填後の有価証券売買等損益額	B	0円																																																											
収益調整金額	C	23,905,287,019円																																																											
項目																																																													
費用控除後の配当等収益額	A	165,163,159円																																																											
費用控除後・繰越欠損金補填後の有価証券売買等損益額	B	180,911,403円																																																											
収益調整金額	C	21,870,381,834円																																																											

分配準備積立金額	D	5,791,267,521円
当ファンドの分配対象収益額	E=A+B+C+D	29,904,986,068円
当ファンドの期末残存口数	F	136,989,184,812口
10,000口当たり収益分配対象額	G=E/F×10,000	2,182円
10,000口当たり分配金額	H	6円
収益分配金金額	I=F×H/10,000	82,193,510円

2020年 4月21日から2020年 5月20日まで

項目		
費用控除後の配当等収益額	A	201,807,450円
費用控除後・繰越欠損金補填後の有価証券売買等損益額	B	0円
収益調整金額	C	22,622,740,663円
分配準備積立金額	D	5,592,080,711円
当ファンドの分配対象収益額	E=A+B+C+D	28,416,628,824円
当ファンドの期末残存口数	F	129,569,103,114口
10,000口当たり収益分配対象額	G=E/F×10,000	2,193円
10,000口当たり分配金額	H	11円
収益分配金金額	I=F×H/10,000	142,526,013円

2020年 5月21日から2020年 6月22日まで

項目		
費用控除後の配当等収益額	A	189,511,030円
費用控除後・繰越欠損金補填後の有価証券売買等損益額	B	33,790,123円
収益調整金額	C	22,387,758,412円
分配準備積立金額	D	5,574,955,766円
当ファンドの分配対象収益額	E=A+B+C+D	28,186,015,331円
当ファンドの期末残存口数	F	128,135,382,818口
10,000口当たり収益分配対象額	G=E/F×10,000	2,199円
10,000口当たり分配金額	H	13円
収益分配金金額	I=F×H/10,000	166,575,997円

2020年 6月23日から2020年 7月20日まで

項目		
費用控除後の配当等収益額	A	206,961,037円
費用控除後・繰越欠損金補填後の有価証券売買等損益額	B	1,013,243,295円
収益調整金額	C	22,130,351,912円
分配準備積立金額	D	5,536,580,050円
当ファンドの分配対象収益額	E=A+B+C+D	28,887,136,294円
当ファンドの期末残存口数	F	126,512,473,461口
10,000口当たり収益分配対象額	G=E/F×10,000	2,283円
10,000口当たり分配金額	H	23円
収益分配金金額	I=F×H/10,000	290,978,688円

分配準備積立金額	D	6,462,053,844円
当ファンドの分配対象収益額	E=A+B+C+D	28,678,510,240円
当ファンドの期末残存口数	F	123,839,043,390口
10,000口当たり収益分配対象額	G=E/F×10,000	2,315円
10,000口当たり分配金額	H	23円
収益分配金金額	I=F×H/10,000	284,829,799円

2020年10月21日から2020年11月20日まで

項目		
費用控除後の配当等収益額	A	149,884,339円
費用控除後・繰越欠損金補填後の有価証券売買等損益額	B	296,176,562円
収益調整金額	C	20,296,563,377円
分配準備積立金額	D	5,982,298,969円
当ファンドの分配対象収益額	E=A+B+C+D	26,724,923,247円
当ファンドの期末残存口数	F	114,567,873,182口
10,000口当たり収益分配対象額	G=E/F×10,000	2,332円
10,000口当たり分配金額	H	21円
収益分配金金額	I=F×H/10,000	240,592,533円

2020年11月21日から2020年12月21日まで

項目		
費用控除後の配当等収益額	A	146,242,510円
費用控除後・繰越欠損金補填後の有価証券売買等損益額	B	459,039,449円
収益調整金額	C	20,263,049,309円
分配準備積立金額	D	6,075,969,871円
当ファンドの分配対象収益額	E=A+B+C+D	26,944,301,139円
当ファンドの期末残存口数	F	113,927,398,021口
10,000口当たり収益分配対象額	G=E/F×10,000	2,365円
10,000口当たり分配金額	H	26円
収益分配金金額	I=F×H/10,000	296,211,234円

2020年12月22日から2021年 1月20日まで

項目		
費用控除後の配当等収益額	A	121,232,675円
費用控除後・繰越欠損金補填後の有価証券売買等損益額	B	0円
収益調整金額	C	20,380,078,520円
分配準備積立金額	D	6,315,726,459円
当ファンドの分配対象収益額	E=A+B+C+D	26,817,037,654円
当ファンドの期末残存口数	F	114,123,658,654口
10,000口当たり収益分配対象額	G=E/F×10,000	2,349円
10,000口当たり分配金額	H	25円
収益分配金金額	I=F×H/10,000	285,309,146円



## (金融商品に関する注記)

## (1)金融商品の状況に関する事項

前期 自 2020年 1月21日 至 2020年 7月20日	当期 自 2020年 7月21日 至 2021年 1月20日
<p>1.金融商品に対する取組方針</p> <p>当ファンドは、投資信託及び投資法人に関する法律第2条第4項に定める証券投資信託であり、信託約款に規定する運用の基本方針に従い、有価証券等の金融商品に対して投資として運用することを目的としております。</p> <p>2.金融商品の内容及びその金融商品に係るリスク</p> <p>当ファンドが保有する金融商品の種類は、有価証券、コール・ローン等の金銭債権及び金銭債務であります。</p> <p>当ファンドが保有する有価証券の詳細は、(その他の注記)の2 有価証券関係に記載しております。</p> <p>これらは、金利変動リスク、為替変動リスクなどの市場リスク、信用リスク及び流動性リスクにさらされております。</p> <p>3.金融商品に係るリスク管理体制</p> <p>委託会社においては、独立した投資リスク管理に関する委員会を設け、パフォーマンスの考査及び運用リスクの管理を行っております。</p> <p>市場リスクの管理</p> <p>市場リスクに関しては、資産配分等の状況を常時、分析・把握し、投資方針に沿っているか等の管理を行っております。</p> <p>信用リスクの管理</p> <p>信用リスクに関しては、発行体や取引先の財務状況等に関する情報収集・分析を常時、継続し、格付等の信用度に応じた組入制限等の管理を行っております。</p> <p>流動性リスクの管理</p> <p>流動性リスクに関しては、必要に応じて市場流動性の状況を把握し、取引量や組入比率等の管理を行っております。</p>	<p>1.金融商品に対する取組方針</p> <p>同左</p> <p>2.金融商品の内容及びその金融商品に係るリスク</p> <p>同左</p> <p>3.金融商品に係るリスク管理体制</p> <p>同左</p>

## (2)金融商品の時価等に関する事項

前期 2020年 7月20日現在	当期 2021年 1月20日現在
<p>1.貸借対照表計上額、時価及び差額</p> <p>貸借対照表上の金融商品は原則としてすべて時価で評価しているため、貸借対照表計上額と時価との差額はありません。</p> <p>2.時価の算定方法</p>	<p>1.貸借対照表計上額、時価及び差額</p> <p>同左</p> <p>2.時価の算定方法</p>

投資信託受益証券 （重要な会計方針に係る事項に関する注記）に記載して おります。 コール・ローン等の金銭債権及び金銭債務 これらの科目は短期間で決済されるため、帳簿価額は時 価と近似していることから、当該帳簿価額を時価としてお ります。	同左
------------------------------------------------------------------------------------------------------------------------------------------	----

## （関連当事者との取引に関する注記）

前期 自 2020年 1月21日 至 2020年 7月20日	当期 自 2020年 7月21日 至 2021年 1月20日
市場価格その他当該取引に係る公正な価格を勘案して、一般 の取引条件と異なる関連当事者との取引は行なわれていない ため、該当事項はございません。	同左

## （その他の注記）

## 1 元本の移動

前期 自 2020年 1月21日 至 2020年 7月20日	当期 自 2020年 7月21日 至 2021年 1月20日
期首元本額 148,336,184,556円	期首元本額 126,512,473,461円
期中追加設定元本額 3,164,016,283円	期中追加設定元本額 8,228,962,586円
期中一部解約元本額 24,987,727,378円	期中一部解約元本額 20,617,777,393円

## 2 有価証券関係

## 売買目的有価証券

種類	前期 自 2020年 1月21日 至 2020年 7月20日	当期 自 2020年 7月21日 至 2021年 1月20日
	損益に含まれた評価差額（円）	損益に含まれた評価差額（円）
投資信託受益証券	1,029,564,744	575,124,080
合計	1,029,564,744	575,124,080

## 3 デリバティブ取引関係

該当事項はありません。

## （4）附属明細表

## 第1 有価証券明細表

## (1) 株式(2021年1月20日現在)

該当事項はありません。

## (2) 株式以外の有価証券(2021年1月20日現在)

(単位:円)

種類	通貨	銘柄	券面総額	評価額	備考
投資信託受益証券	日本円	LM・米国債券コア・プラスFC(適格機関投資家専用)	1,917,306	15,056,604,018	
		ノムラ-AMP豪州債券ファンドFC(適格機関投資家専用)	138,311	1,426,816,276	
		ノムラ-インサイト欧州債券ファンドFC(適格機関投資家専用)	1,452,281	20,395,834,364	
		ノムラ海外債券ファンドFC(適格機関投資家専用)	1,033,518	12,180,009,630	
		ウエリントン・海外債券ファンド(ケイマン)FC	507,366	6,065,560,530	
		ノムラ・マルチ・マネージャーズ・ファンド-米国債券FC	1,378,185	13,423,521,900	
		シュローダー・グローバルボンド・ファンドFC	1,156,245	12,162,541,155	
		NPEBバン・ヨーロピアン・ボンド・ファンドFC	960,427	10,204,536,875	
		ガルシア・ハミルトン米国クオリティ債券ファンドFC	1,333,355	13,460,218,725	
		PGIMグローバル・コア・ボンド・ファンド(除く日本)(為替ヘッジあり・毎月分配)	1,574,828	16,990,819,292	
	小計	銘柄数:10 組入時価比率:99.0%	11,451,822	121,366,462,765 100.0%	
合計				121,366,462,765	

(注1)投資信託受益証券、投資証券及び親投資信託受益証券における券面総額の数値は、証券数を表示しております。

(注2)比率は左より組入時価の純資産に対する比率、及び各小計欄の合計金額に対する比率であります。

## 第2 デリバティブ取引及び為替予約取引の契約額等及び時価の状況表

該当事項はありません。

## 野村ファンドラップ外国債券 Bコース

## (1) 貸借対照表

(単位:円)

	前期 (2020年7月20日現在)	当期 (2021年1月20日現在)
資産の部		
流動資産		
コール・ローン	2,667,855,862	1,699,286,703
投資信託受益証券	210,970,696,716	185,506,098,515
未収配当金	-	15,213,090

	前期 (2020年 7月20日現在)	当期 (2021年 1月20日現在)
流動資産合計	213,638,552,578	187,220,598,308
資産合計	213,638,552,578	187,220,598,308
負債の部		
流動負債		
未払収益分配金	368,797,376	221,122,416
未払解約金	548,138,205	247,344,109
未払受託者報酬	3,589,037	3,391,952
未払委託者報酬	44,862,978	42,399,376
未払利息	2,877	1,040
その他未払費用	358,894	339,187
流動負債合計	965,749,367	514,598,080
負債合計	965,749,367	514,598,080
純資産の部		
元本等		
元本	230,498,360,497	201,020,379,063
剰余金		
期末剰余金又は期末欠損金（ ）	17,825,557,286	14,314,378,835
（分配準備積立金）	71,229,821	138,578,153
元本等合計	212,672,803,211	186,706,000,228
純資産合計	212,672,803,211	186,706,000,228
負債純資産合計	213,638,552,578	187,220,598,308

## ( 2 ) 損益及び剰余金計算書

( 単位：円 )

	前期 自 2020年 1月21日 至 2020年 7月20日	当期 自 2020年 7月21日 至 2021年 1月20日
営業収益		
受取配当金	1,989,386,993	1,520,575,239
有価証券売買等損益	684,583,784	1,620,885,852
営業収益合計	1,304,803,209	3,141,461,091
営業費用		
支払利息	405,479	444,319
受託者報酬	24,147,811	22,179,209
委託者報酬	301,847,544	277,240,086
その他費用	2,414,717	2,217,858
営業費用合計	328,815,551	302,081,472
営業利益又は営業損失（ ）	975,987,658	2,839,379,619
経常利益又は経常損失（ ）	975,987,658	2,839,379,619
当期純利益又は当期純損失（ ）	975,987,658	2,839,379,619
一部解約に伴う当期純利益金額の分配額又は一部解約に伴う当期純損失金額の分配額（ ）	5,184,414	16,895,081
期首剰余金又は期首欠損金（ ）	19,930,325,772	17,825,557,286
剰余金増加額又は欠損金減少額	3,938,581,494	2,888,754,202
当期一部解約に伴う剰余金増加額又は欠損金減少額	3,938,581,494	2,888,754,202
剰余金減少額又は欠損金増加額	544,997,889	623,843,467
当期追加信託に伴う剰余金減少額又は欠損金増加額	544,997,889	623,843,467
分配金	2,269,987,191	1,610,006,984
期末剰余金又は期末欠損金（ ）	17,825,557,286	14,314,378,835

## ( 3 ) 注記表

( 重要な会計方針に係る事項に関する注記 )

1.運用資産の評価基準及び評価方法	投資信託受益証券 原則として時価で評価しております。 時価評価にあたっては、市場価格のある有価証券についてはその最終相場(計算日に最終相場のない場合には、直近の日の最終相場)で評価しております。 市場価格のない有価証券については基準価額で評価しております。
2.費用・収益の計上基準	受取配当金 原則として配当落ち日において、確定配当金額又は予想配当金額を計上しております。 投資信託受益証券については、原則として収益分配金落ち日において、当該収益分配金額を計上しております。
3.金融商品の時価等に関する事項の補足説明	有価証券売買等損益 約定日基準で計上しております。 金融商品の時価には、市場価格に基づく価額のほか、市場価格がない場合には合理的に算定された価額が含まれております。当該価額の算定においては一定の前提条件等を採用しているため、異なる前提条件等によった場合、当該価額が異なることもあります。
4.その他	当該財務諸表の特定期間は、2020年 7月21日から2021年 1月20日までとなっております。

## (貸借対照表に関する注記)

前期 2020年 7月20日現在	当期 2021年 1月20日現在
1. 特定期間の末日における受益権の総数 230,498,360,497口	1. 特定期間の末日における受益権の総数 201,020,379,063口
2. 投資信託財産計算規則第55条の6第1項第10号に規定する額  元本の欠損 17,825,557,286円	2. 投資信託財産計算規則第55条の6第1項第10号に規定する額  元本の欠損 14,314,378,835円
3. 特定期間の末日における1単位当たりの純資産の額 1口当たり純資産額 0.9227円 (10,000口当たり純資産額) (9,227円)	3. 特定期間の末日における1単位当たりの純資産の額 1口当たり純資産額 0.9288円 (10,000口当たり純資産額) (9,288円)

## (損益及び剰余金計算書に関する注記)

前期 自 2020年 1月21日 至 2020年 7月20日	当期 自 2020年 7月21日 至 2021年 1月20日																																				
1.分配金の計算過程 2020年 1月21日から2020年 2月20日まで	1.分配金の計算過程 2020年 7月21日から2020年 8月20日まで																																				
<table border="1"> <thead> <tr> <th>項目</th> <th></th> <th></th> </tr> </thead> <tbody> <tr> <td>費用控除後の配当等収益額</td> <td>A</td> <td>263,236,208円</td> </tr> <tr> <td>費用控除後・繰越欠損金補填後の有価証券売買等損益額</td> <td>B</td> <td>0円</td> </tr> <tr> <td>収益調整金額</td> <td>C</td> <td>59,606,777,465円</td> </tr> <tr> <td>分配準備積立金額</td> <td>D</td> <td>160,633,325円</td> </tr> <tr> <td>当ファンドの分配対象収益額</td> <td>E=A+B+C+D</td> <td>60,030,646,998円</td> </tr> </tbody> </table>	項目			費用控除後の配当等収益額	A	263,236,208円	費用控除後・繰越欠損金補填後の有価証券売買等損益額	B	0円	収益調整金額	C	59,606,777,465円	分配準備積立金額	D	160,633,325円	当ファンドの分配対象収益額	E=A+B+C+D	60,030,646,998円	<table border="1"> <thead> <tr> <th>項目</th> <th></th> <th></th> </tr> </thead> <tbody> <tr> <td>費用控除後の配当等収益額</td> <td>A</td> <td>295,258,570円</td> </tr> <tr> <td>費用控除後・繰越欠損金補填後の有価証券売買等損益額</td> <td>B</td> <td>0円</td> </tr> <tr> <td>収益調整金額</td> <td>C</td> <td>53,215,274,878円</td> </tr> <tr> <td>分配準備積立金額</td> <td>D</td> <td>69,967,064円</td> </tr> <tr> <td>当ファンドの分配対象収益額</td> <td>E=A+B+C+D</td> <td>53,580,500,512円</td> </tr> </tbody> </table>	項目			費用控除後の配当等収益額	A	295,258,570円	費用控除後・繰越欠損金補填後の有価証券売買等損益額	B	0円	収益調整金額	C	53,215,274,878円	分配準備積立金額	D	69,967,064円	当ファンドの分配対象収益額	E=A+B+C+D	53,580,500,512円
項目																																					
費用控除後の配当等収益額	A	263,236,208円																																			
費用控除後・繰越欠損金補填後の有価証券売買等損益額	B	0円																																			
収益調整金額	C	59,606,777,465円																																			
分配準備積立金額	D	160,633,325円																																			
当ファンドの分配対象収益額	E=A+B+C+D	60,030,646,998円																																			
項目																																					
費用控除後の配当等収益額	A	295,258,570円																																			
費用控除後・繰越欠損金補填後の有価証券売買等損益額	B	0円																																			
収益調整金額	C	53,215,274,878円																																			
分配準備積立金額	D	69,967,064円																																			
当ファンドの分配対象収益額	E=A+B+C+D	53,580,500,512円																																			

当ファンドの期末残存口数	F	252,636,678,598口
10,000口当たり収益分配対象額	$G=E/F \times 10,000$	2,376円
10,000口当たり分配金額	H	15円
収益分配金金額	$I=F \times H/10,000$	378,955,017円

2020年 2月21日から2020年 3月23日まで

項目		
費用控除後の配当等収益額	A	269,490,479円
費用控除後・繰越欠損金補填後の有価証券売買等損益額	B	0円
収益調整金額	C	58,621,319,651円
分配準備積立金額	D	170,157,565円
当ファンドの分配対象収益額	$E=A+B+C+D$	59,060,967,695円
当ファンドの期末残存口数	F	248,983,732,970口
10,000口当たり収益分配対象額	$G=E/F \times 10,000$	2,372円
10,000口当たり分配金額	H	15円
収益分配金金額	$I=F \times H/10,000$	373,475,599円

2020年 3月24日から2020年 4月20日まで

項目		
費用控除後の配当等収益額	A	348,060,991円
費用控除後・繰越欠損金補填後の有価証券売買等損益額	B	0円
収益調整金額	C	57,790,359,673円
分配準備積立金額	D	188,086,620円
当ファンドの分配対象収益額	$E=A+B+C+D$	58,326,507,284円
当ファンドの期末残存口数	F	245,973,567,562口
10,000口当たり収益分配対象額	$G=E/F \times 10,000$	2,371円
10,000口当たり分配金額	H	16円
収益分配金金額	$I=F \times H/10,000$	393,557,708円

2020年 4月21日から2020年 5月20日まで

項目		
費用控除後の配当等収益額	A	348,093,767円
費用控除後・繰越欠損金補填後の有価証券売買等損益額	B	0円
収益調整金額	C	55,871,692,208円
分配準備積立金額	D	141,288,560円
当ファンドの分配対象収益額	$E=A+B+C+D$	56,361,074,535円
当ファンドの期末残存口数	F	237,802,951,277口
10,000口当たり収益分配対象額	$G=E/F \times 10,000$	2,370円
10,000口当たり分配金額	H	16円
収益分配金金額	$I=F \times H/10,000$	380,484,722円

2020年 5月21日から2020年 6月22日まで

項目		
費用控除後の配当等収益額	A	326,674,836円

当ファンドの期末残存口数	F	226,773,416,320口
10,000口当たり収益分配対象額	$G=E/F \times 10,000$	2,362円
10,000口当たり分配金額	H	16円
収益分配金金額	$I=F \times H/10,000$	362,837,466円

2020年 8月21日から2020年 9月23日まで

項目		
費用控除後の配当等収益額	A	222,496,310円
費用控除後・繰越欠損金補填後の有価証券売買等損益額	B	0円
収益調整金額	C	52,312,985,463円
分配準備積立金額	D	69,951,814円
当ファンドの分配対象収益額	$E=A+B+C+D$	52,605,433,587円
当ファンドの期末残存口数	F	223,211,194,097口
10,000口当たり収益分配対象額	$G=E/F \times 10,000$	2,356円
10,000口当たり分配金額	H	13円
収益分配金金額	$I=F \times H/10,000$	290,174,552円

2020年 9月24日から2020年10月20日まで

項目		
費用控除後の配当等収益額	A	239,767,570円
費用控除後・繰越欠損金補填後の有価証券売買等損益額	B	0円
収益調整金額	C	51,698,720,469円
分配準備積立金額	D	91,466,354円
当ファンドの分配対象収益額	$E=A+B+C+D$	52,029,954,393円
当ファンドの期末残存口数	F	220,965,273,264口
10,000口当たり収益分配対象額	$G=E/F \times 10,000$	2,354円
10,000口当たり分配金額	H	12円
収益分配金金額	$I=F \times H/10,000$	265,158,327円

2020年10月21日から2020年11月20日まで

項目		
費用控除後の配当等収益額	A	183,582,278円
費用控除後・繰越欠損金補填後の有価証券売買等損益額	B	0円
収益調整金額	C	48,256,590,489円
分配準備積立金額	D	111,241,806円
当ファンドの分配対象収益額	$E=A+B+C+D$	48,551,414,573円
当ファンドの期末残存口数	F	206,420,688,176口
10,000口当たり収益分配対象額	$G=E/F \times 10,000$	2,352円
10,000口当たり分配金額	H	12円
収益分配金金額	$I=F \times H/10,000$	247,704,825円

2020年11月21日から2020年12月21日まで

項目		
費用控除後の配当等収益額	A	222,360,125円

費用控除後・繰越欠損金補填後の有価証券売買等損益額	B	0円
収益調整金額	C	55,025,191,636円
分配準備積立金額	D	107,144,618円
当ファンドの分配対象収益額	E=A+B+C+D	55,459,011,090円
当ファンドの期末残存口数	F	234,197,980,656口
10,000口当たり収益分配対象額	G=E/F×10,000	2,368円
10,000口当たり分配金額	H	16円
収益分配金金額	I=F×H/10,000	374,716,769円

2020年6月23日から2020年7月20日まで

項目		
費用控除後の配当等収益額	A	312,469,343円
費用控除後・繰越欠損金補填後の有価証券売買等損益額	B	0円
収益調整金額	C	54,156,573,399円
分配準備積立金額	D	58,408,346円
当ファンドの分配対象収益額	E=A+B+C+D	54,527,451,088円
当ファンドの期末残存口数	F	230,498,360,497口
10,000口当たり収益分配対象額	G=E/F×10,000	2,365円
10,000口当たり分配金額	H	16円
収益分配金金額	I=F×H/10,000	368,797,376円

費用控除後・繰越欠損金補填後の有価証券売買等損益額	B	0円
収益調整金額	C	47,315,308,706円
分配準備積立金額	D	126,979,680円
当ファンドの分配対象収益額	E=A+B+C+D	47,664,648,511円
当ファンドの期末残存口数	F	202,735,816,897口
10,000口当たり収益分配対象額	G=E/F×10,000	2,351円
10,000口当たり分配金額	H	11円
収益分配金金額	I=F×H/10,000	223,009,398円

2020年12月22日から2021年1月20日まで

項目		
費用控除後の配当等収益額	A	173,173,474円
費用控除後・繰越欠損金補填後の有価証券売買等損益額	B	0円
収益調整金額	C	46,916,007,064円
分配準備積立金額	D	126,220,982円
当ファンドの分配対象収益額	E=A+B+C+D	47,215,401,520円
当ファンドの期末残存口数	F	201,020,379,063口
10,000口当たり収益分配対象額	G=E/F×10,000	2,348円
10,000口当たり分配金額	H	11円
収益分配金金額	I=F×H/10,000	221,122,416円

## (金融商品に関する注記)

## (1)金融商品の状況に関する事項

前期 自 2020年 1月21日 至 2020年 7月20日	当期 自 2020年 7月21日 至 2021年 1月20日
<p>1. 金融商品に対する取組方針</p> <p>当ファンドは、投資信託及び投資法人に関する法律第2条第4項に定める証券投資信託であり、信託約款に規定する運用の基本方針に従い、有価証券等の金融商品に対して投資として運用することを目的としております。</p> <p>2. 金融商品の内容及びその金融商品に係るリスク</p> <p>当ファンドが保有する金融商品の種類は、有価証券、コール・ローン等の金銭債権及び金銭債務であります。</p> <p>当ファンドが保有する有価証券の詳細は、(その他の注記)の2 有価証券関係に記載しております。</p> <p>これらは、金利変動リスク、為替変動リスクなどの市場リスク、信用リスク及び流動性リスクにさらされております。</p> <p>3. 金融商品に係るリスク管理体制</p>	<p>1. 金融商品に対する取組方針</p> <p>同左</p> <p>2. 金融商品の内容及びその金融商品に係るリスク</p> <p>同左</p> <p>3. 金融商品に係るリスク管理体制</p>

<p>委託会社においては、独立した投資リスク管理に関する委員会を設け、パフォーマンスの考査及び運用リスクの管理を行なっております。</p> <p><b>市場リスクの管理</b> 市場リスクに関しては、資産配分等の状況を常時、分析・把握し、投資方針に沿っているか等の管理を行なっております。</p> <p><b>信用リスクの管理</b> 信用リスクに関しては、発行体や取引先の財務状況等に関する情報収集・分析を常時、継続し、格付等の信用度に応じた組入制限等の管理を行なっております。</p> <p><b>流動性リスクの管理</b> 流動性リスクに関しては、必要に応じて市場流動性の状況を把握し、取引量や組入比率等の管理を行なっております。</p>	同左
------------------------------------------------------------------------------------------------------------------------------------------------------------------------------------------------------------------------------------------------------------------------------------------------------------------------------------------------	----

## (2)金融商品の時価等に関する事項

前期 2020年 7月20日現在	当期 2021年 1月20日現在
<p>1. 貸借対照表計上額、時価及び差額 貸借対照表上の金融商品は原則としてすべて時価で評価しているため、貸借対照表計上額と時価との差額はありませぬ。</p> <p>2. 時価の算定方法 投資信託受益証券 (重要な会計方針に係る事項に関する注記)に記載しております。 コール・ローン等の金銭債権及び金銭債務 これらの科目は短期間で決済されるため、帳簿価額は時価と近似していることから、当該帳簿価額を時価としております。</p>	<p>1. 貸借対照表計上額、時価及び差額 同左</p> <p>2. 時価の算定方法 同左</p>

## (関連当事者との取引に関する注記)

前期 自 2020年 1月21日 至 2020年 7月20日	当期 自 2020年 7月21日 至 2021年 1月20日
市場価格その他当該取引に係る公正な価格を勘案して、一般の取引条件と異なる関連当事者との取引は行なわれていないため、該当事項はございません。	同左

## (その他の注記)

## 1 元本の移動

前期 自 2020年 1月21日 至 2020年 7月20日	当期 自 2020年 7月21日 至 2021年 1月20日
期首元本額 264,889,823,184円	期首元本額 230,498,360,497円



期中追加設定元本額	5,524,825,421円	期中追加設定元本額	8,641,299,869円
期中一部解約元本額	39,916,288,108円	期中一部解約元本額	38,119,281,303円

## 2 有価証券関係

## 売買目的有価証券

種類	前期 自 2020年 1月21日 至 2020年 7月20日	当期 自 2020年 7月21日 至 2021年 1月20日
	損益に含まれた評価差額（円）	損益に含まれた評価差額（円）
投資信託受益証券	3,562,102,172	474,629,552
合計	3,562,102,172	474,629,552

## 3 デリバティブ取引関係

該当事項はありません。

## (4) 附属明細表

## 第1 有価証券明細表

## (1) 株式(2021年1月20日現在)

該当事項はありません。

## (2) 株式以外の有価証券(2021年1月20日現在)

(単位:円)

種類	通貨	銘柄	券面総額	評価額	備考
投資信託受益証券	日本円	LM・米国債券コア・プラスFD（適格機関投資家専用）	2,654,188	22,969,342,952	
		ノムラ - AMP豪州債券ファンドFD（適格機関投資家専用）	216,958	2,210,368,104	
		ノムラ - インサイト欧州債券ファンドFD（適格機関投資家専用）	2,634,760	31,129,689,400	
		ノムラ海外債券ファンドFD（適格機関投資家専用）	1,526,253	18,530,237,673	
		ウエリントン・海外債券ファンド（ケイマン）FD	684,462	9,297,047,346	
		ノムラ・マルチ・マネージャーズ・ファンド - 米国債券FD	1,521,309	20,536,150,191	
		シュローダー・グローバルボンド・ファンドFD	2,004,735	18,648,044,970	
		NPEBバン・ヨーロピアン・ボンド・ファンドFD	1,524,219	15,629,341,626	
		ガルシア・ハミルトン米国クオリティ債券ファンドFD	2,022,125	20,581,188,250	

		PGIMグローバル・コア・ボンド・ ファンド(除く日本)(為替ヘッジ なし・毎月分配)	2,411,987	25,974,688,003	
	小計	銘柄数: 10 組入時価比率: 99.4%	17,200,996	185,506,098,515	100.0%
	合計			185,506,098,515	

(注1)投資信託受益証券、投資証券及び親投資信託受益証券における券面総額の数値は、証券数を表示しております。

(注2)比率は左より組入時価の純資産に対する比率、及び各小計欄の合計金額に対する比率であります。

## 第2 デリバティブ取引及び為替予約取引の契約額等及び時価の状況表

該当事項はありません。

## 2 ファンドの現況

### 純資産額計算書

#### 野村ファンドラップ外国債券 Aコース

2021年2月26日現在

資産総額	102,643,752,156円
負債総額	146,350,427円
純資産総額( - )	102,497,401,729円
発行済口数	97,376,204,106口
1口当たり純資産額( / )	1.0526円

#### 野村ファンドラップ外国債券 Bコース

2021年2月26日現在

資産総額	160,085,831,605円
負債総額	331,617,215円
純資産総額( - )	159,754,214,390円
発行済口数	170,937,158,295口
1口当たり純資産額( / )	0.9346円

## 第三部【委託会社等の情報】

### 第1【委託会社等の概況】

#### 1 委託会社等の概況

< 更新後 >

##### (1) 資本金の額

2021年2月末現在、17,180百万円

会社が発行する株式総数 20,000,000株

発行済株式総数 5,150,693株

過去5年間における主な資本金の額の増減：該当事項はありません。

##### (2) 会社の機構

###### (a) 会社の意思決定機構

当社は監査等委員会設置会社であり、会社の機関として株主総会、取締役会のほか代表取締役および監査等委員会を設けております。各機関の権限は以下のとおりです。

###### 株主総会

株主により構成され、取締役・会計監査人の選任・解任、剰余金の配当の承認、定款変更・合併等の重要事項の承認等を行います。

###### 取締役会

取締役により構成され、当社の業務につき意思決定を行います。また代表取締役等を選任し、取締役の職務の執行を監督します。

###### 代表取締役・業務執行取締役

代表取締役を含む各業務執行取締役は、当社の業務の執行を行います。代表取締役は当社を代表いたします。また取締役会により委任された一定の事項について、代表取締役を含む業務執行取締役で構成される経営会議が意思決定を行います。なお、当社は執行役員制度を導入しており、経営会議の構成員には執行役員が含まれます。

###### 監査等委員会

監査等委員である取締役3名以上（但し、過半数は社外取締役）で構成され、取締役の職務執行の適法性および妥当性に関する監査を行うとともに、株主総会に提出する会計監査人の選任・解任・不再任に関する議案の内容や監査等委員である取締役以外の取締役の選任・解任・辞任および報酬等についての監査等委員会としての意見を決定します。

## (b)投資信託の運用体制



## 2 事業の内容及び営業の概況

## &lt;更新後&gt;

「投資信託及び投資法人に関する法律」に定める投資信託委託会社である委託者は、証券投資信託の設定を行うとともに「金融商品取引法」に定める金融商品取引業者としてその運用（投資運用業）を行っています。また「金融商品取引法」に定める第二種金融商品取引業に係る業務の一部及び投資助言業務を行っています。

委託者の運用する証券投資信託は2021年1月29日現在次の通りです(ただし、親投資信託を除きます。)

種類	本数	純資産総額(百万円)
追加型株式投資信託	999	35,039,893
単位型株式投資信託	191	827,799
追加型公社債投資信託	14	6,309,670
単位型公社債投資信託	491	1,670,742
合計	1,695	43,848,104

### 3 委託会社等の経理状況

#### < 更新後 >

1. 委託会社である野村アセットマネジメント株式会社(以下「委託会社」という)の財務諸表は、「財務諸表等の用語、様式及び作成方法に関する規則」(昭和38年大蔵省令第59号、以下「財務諸表等規則」という)、ならびに同規則第2条の規定に基づき、「金融商品取引業等に関する内閣府令」(平成19年8月6日内閣府令第52号)により作成しております。

委託会社の中間財務諸表は、「中間財務諸表等の用語、様式及び作成方法に関する規則」(昭和52年大蔵省令第38号、以下「中間財務諸表等規則」という)、ならびに同規則第38条及び第57条の規定に基づき、「金融商品取引業等に関する内閣府令」(平成19年8月6日内閣府令第52号)により作成しております。

2. 財務諸表及び中間財務諸表の記載金額は、百万円未満の端数を切り捨てて表示しております。

3. 委託会社は、金融商品取引法第193条の2第1項の規定に基づき、事業年度(2019年4月1日から2020年3月31日まで)の財務諸表ならびに中間会計期間(2020年4月1日から2020年9月30日まで)の中間財務諸表について、EY新日本有限責任監査法人の監査及び中間監査を受けております。

#### (1) 貸借対照表

区分	注記 番号	前事業年度	当事業年度
		(2019年3月31日)	(2020年3月31日)
		金額(百万円)	金額(百万円)
(資産の部)			
流動資産			
現金・預金		1,562	2,626
金銭の信託		45,493	41,524
有価証券		19,900	24,399
前払費用		27	106
未収入金		500	522
未収委託者報酬		25,246	23,936
未収運用受託報酬		5,933	4,336
その他		269	71

貸倒引当金			15		14
流動資産計			98,917		97,509
固定資産					
有形固定資産			714		645
建物	2	320		295	
器具備品	2	393		349	
無形固定資産			6,438		5,894
ソフトウェア		6,437		5,893	
その他		0		0	
投資その他の資産			18,608		16,486
投資有価証券		1,562		1,437	
関係会社株式		12,631		10,171	
従業員長期貸付金		-		16	
長期差入保証金		235		329	
長期前払費用		22		19	
前払年金費用		2,001		1,545	
繰延税金資産		2,694		2,738	
その他		168		229	
貸倒引当金		-		0	
投資損失引当金		707		-	
固定資産計			25,761		23,026
資産合計			124,679		120,536

区分	注記 番号	前事業年度 (2019年3月31日)		当事業年度 (2020年3月31日)	
		金額(百万円)		金額(百万円)	
(負債の部)					
流動負債					
預り金			145		157
未払金			16,709		15,279
未払収益分配金		0		0	
未払償還金		25		3	
未払手数料		7,724		6,948	
関係会社未払金		7,422		7,262	
その他未払金		1,535		1,063	
未払費用	1		11,704		10,290
未払法人税等			1,560		1,564
前受収益			29		26
賞与引当金			3,792		3,985
その他			-		67
流動負債計			33,942		31,371
固定負債					
退職給付引当金			3,219		3,311
時効後支払損引当金			558		572
固定負債計			3,777		3,883
負債合計			37,720		35,254
(純資産の部)					
株主資本					
資本金			86,924		85,270
資本剰余金			17,180		17,180
資本剰余金			13,729		13,729

資本準備金		11,729		11,729	
その他資本剰余金		2,000		2,000	
利益剰余金			56,014		54,360
利益準備金		685		685	
その他利益剰余金		55,329		53,675	
別途積立金		24,606		24,606	
繰越利益剰余金		30,723		29,069	
評価・換算差額等			33		10
その他有価証券評価差額金			33		10
純資産合計			86,958		85,281
負債・純資産合計			124,679		120,536

## (2) 損益計算書

区分	注記 番号	前事業年度 (自 2018年4月1日 至 2019年3月31日)		当事業年度 (自 2019年4月1日 至 2020年3月31日)	
		金額(百万円)		金額(百万円)	
営業収益					
委託者報酬			119,196		115,736
運用受託報酬			21,440		17,170
その他営業収益			355		340
営業収益計			140,992		133,247
営業費用					
支払手数料			42,675		39,435
広告宣伝費			1,210		1,006
公告費			0		-
調査費			30,082		26,833
調査費		5,998		5,696	
委託調査費		24,083		21,136	
委託計算費			1,311		1,342
営業雑経費			5,435		5,823
通信費		92		75	
印刷費		970		958	
協会費		86		92	
諸経費		4,286		4,696	
営業費用計			80,715		74,440
一般管理費					
給料			11,113		11,418
役員報酬		379		109	
給料・手当		7,067		7,173	
賞与		3,666		4,134	
交際費			107		86
旅費交通費			514		391
租税公課			1,048		1,029
不動産賃借料			1,223		1,227
退職給付費用			1,474		1,486
固定資産減価償却費			2,835		2,348

諸経費			10,115		10,067
一般管理費計			28,433		28,055
営業利益			31,843		30,751

区分	注記 番号	前事業年度 (自 2018年4月1日 至 2019年3月31日)		当事業年度 (自 2019年4月1日 至 2020年3月31日)	
		金額(百万円)		金額(百万円)	
営業外収益					
受取配当金	1	6,538		4,936	
受取利息		0		0	
その他		424		309	
営業外収益計			6,964		5,246
営業外費用					
支払利息	1	1		-	
金銭の信託運用損		489		230	
投資事業組合等評価損		-		146	
時効後支払損引当金繰入額		43		18	
為替差損		34		23	
その他		17		23	
営業外費用計			585		443
経常利益			38,222		35,555
特別利益					
投資有価証券等売却益		20		21	
関係会社清算益	3	29		-	
株式報酬受入益		85		59	
特別利益計			135		81
特別損失					
投資有価証券等評価損		938		119	
関係会社株式評価損		161		1,591	
固定資産除却損	2	310		67	
投資損失引当金繰入額		707		-	
特別損失計			2,118		1,778
税引前当期純利益			36,239		33,858
法人税、住民税及び事業税			10,196		9,896
法人税等調整額			370		34
当期純利益			25,672		23,996

## (3) 株主資本等変動計算書

前事業年度(自 2018年4月1日 至 2019年3月31日)

(単位:百万円)

	株主資本			
	資本剰余金		利益剰余金	
				その他利益剰余金



	資本金	資本準備金	その他資本剰余金	資本剰余金合計	利益準備金	別途積立金	繰越利益剰余金	利益剰余金合計	株主資本合計
当期首残高	17,180	11,729	2,000	13,729	685	24,606	29,876	55,168	86,078
当期変動額									
剰余金の配当							24,826	24,826	24,826
当期純利益							25,672	25,672	25,672
株主資本以外の項目の当期変動額（純額）									
当期変動額合計	-	-	-	-	-	-	846	846	846
当期末残高	17,180	11,729	2,000	13,729	685	24,606	30,723	56,014	86,924

(単位：百万円)

	評価・換算差額等		純資産合計
	その他有価証券評価差額金	評価・換算差額等合計	
当期首残高	11	11	86,090
当期変動額			
剰余金の配当			24,826
当期純利益			25,672
株主資本以外の項目の当期変動額（純額）	21	21	21
当期変動額合計	21	21	868
当期末残高	33	33	86,958

当事業年度(自 2019年4月1日 至 2020年3月31日)

(単位：百万円)

	株主資本								株主資本合計
	資本金	資本剰余金			利益準備金	利益剰余金			
		資本準備金	その他資本剰余金	資本剰余金合計		その他利益剰余金		利益剰余金合計	
						別途積立金	繰越利益剰余金		
当期首残高	17,180	11,729	2,000	13,729	685	24,606	30,723	56,014	86,924
当期変動額									
剰余金の配当							25,650	25,650	25,650
当期純利益							23,996	23,996	23,996

株主資本以外の項目の当期変動額(純額)									
当期変動額合計	-	-	-	-	-	-	1,653	1,653	1,653
当期末残高	17,180	11,729	2,000	13,729	685	24,606	29,069	54,360	85,270

(単位:百万円)

	評価・換算差額等		純資産合計
	其他有価証券評価差額金	評価・換算差額等合計	
当期首残高	33	33	86,958
当期変動額			
剰余金の配当			25,650
当期純利益			23,996
株主資本以外の項目の当期変動額(純額)	23	23	23
当期変動額合計	23	23	1,676
当期末残高	10	10	85,281

## [重要な会計方針]

1. 有価証券の評価基準及び評価方法	(1) 子会社株式及び関連会社株式 ... 移動平均法による原価法 (2) その他有価証券 時価のあるもの ... 決算期末日の市場価格等に基づく時価法 (評価差額は全部純資産直入法により処理し、売却原価は移動平均法により算定しております。) 時価のないもの ... 移動平均法による原価法
2. 金銭の信託の評価基準及び評価方法	時価法
3. 固定資産の減価償却の方法	(1) 有形固定資産 定率法を採用しております。ただし、1998年4月1日以降に取得した建物(附属設備を除く)、並びに2016年4月1日以降に取得した建物附属設備及び構築物については、定額法を採用しております。 主な耐用年数は以下の通りであります。 建物 38～50年 附属設備 8～15年 構築物 20年 器具備品 4～15年 (2) 無形固定資産及び投資その他の資産 定額法を採用しております。なお、自社利用のソフトウェアについては、社内における利用可能期間(5年)に基づく定額法によっております。

4．引当金の計上基準	<p>(1) 貸倒引当金 一般債権については貸倒実績率により、貸倒懸念債権等特定の債権については個別に回収可能性を検討し、回収不能見込額を計上しております。</p> <p>(2) 賞与引当金 賞与の支払いに備えるため、支払見込額を計上しております。</p> <p>(3) 退職給付引当金 従業員の退職給付に備えるため、退職一時金及び確定給付型企業年金について、当事業年度末における退職給付債務及び年金資産の見込額に基づき計上しております。 退職給付見込額の期間帰属方法 退職給付債務の算定にあたり、退職給付見込額を当事業年度末までの期間に帰属させる方法については、給付算定式基準によっております。 数理計算上の差異及び過去勤務費用の費用処理方法 確定給付型企業年金に係る数理計算上の差異は、その発生時の従業員の平均残存勤務期間以内の一定の年数による定額法により、発生した事業年度の翌期から費用処理することとしております。また、退職一時金に係る数理計算上の差異は、発生した事業年度の翌期に一括して費用処理することとしております。 退職一時金及び確定給付型企業年金に係る過去勤務費用は、その発生時の従業員の平均残存勤務期間以内の一定の年数による定額法により、発生した事業年度から費用処理することとしております。</p> <p>(4) 時効後支払損引当金 時効成立のため利益計上した収益分配金及び償還金について、受益者からの今後の支払請求に備えるため、過去の支払実績に基づく将来の支払見込額を計上しております。</p>
5．消費税等の会計処理方法	<p>消費税及び地方消費税の会計処理は、税抜き方式によっており、控除対象外消費税及び地方消費税は、当期の費用として処理してまいります。</p>
6．連結納税制度の適用	<p>連結納税制度を適用しております。 なお、当社は、「所得税法等の一部を改正する法律」（令和2年法律第8号）において創設されたグループ通算制度への移行及びグループ通算制度への移行にあわせて単体納税制度の見直しが行われた項目については、「連結納税制度からグループ通算制度への移行に係る税効果会計の適用に関する取扱い」（実務対応報告第39号 2020年3月31日）第3項の取扱いにより、「税効果会計に係る会計基準の適用指針」（企業会計基準適用指針第28号 2018年2月16日）第44項の定めを適用せず、繰延税金資産及び繰延税金負債の額について、改正前の税法の規定に基づいております。</p>

#### [ 未適用の会計基準等 ]

- ・ 「収益認識に関する会計基準」（企業会計基準第29号 2020年3月31日）
- ・ 「収益認識に関する会計基準の適用指針」（企業会計基準適用指針第30号 2020年3月31日）

##### (1) 概要

収益認識に関する包括的な会計基準であります。収益は、次の5つのステップを適用し認識されま

す。

ステップ1：顧客との契約を識別する。

ステップ2：契約における履行義務を識別する。

ステップ3：取引価格を算定する。

ステップ4：契約における履行義務に取引価格を配分する。

ステップ5：履行義務を充足した時に又は充足するにつれて収益を認識する。

## (2) 適用予定日

2022年3月期の期首より適用予定であります。

## (3) 当該会計基準等の適用による影響

影響額は、当財務諸表の作成時において評価中であります。

- ・「時価の算定に関する会計基準」（企業会計基準第30号 2019年7月4日）
- ・「時価の算定に関する会計基準の適用指針」（企業会計基準適用指針第31号 2019年7月4日）
- ・「金融商品に関する会計基準」（企業会計基準第10号 2019年7月4日）
- ・「金融商品の時価等の開示に関する適用指針」（企業会計基準適用指針第19号 2020年3月31日）

## (1) 概要

国際的な会計基準の定めとの比較可能性を向上させるため、「時価の算定に関する会計基準」及び「時価の算定に関する会計基準の適用指針（以下「時価算定会計基準等」という。）が開発され、時価の算定方法に関するガイダンス等が定められました。時価算定会計基準等は次の項目の時価に適用されます。

- ・「金融商品に関する会計基準」における金融商品

また「金融商品の時価等の開示に関する適用指針」が改訂され、金融商品の時価のレベルごとの内訳等の注記事項が定められました。

## (2) 適用予定日

2022年3月期の期首より適用予定であります。

## (3) 当該会計基準等の適用による影響

影響額は、当財務諸表の作成時において評価中であります。

- ・「会計方針の開示、会計上の変更及び誤謬の訂正に関する会計基準」（企業会計基準第24号 2020年3月31日）

## (1) 概要

関連する会計基準等の定めが明らかでない場合に、採用した会計処理の原則及び手続きの概要を示すことを目的とするものです。

## (2) 適用予定日

2021年3月期の年度末より適用予定であります。

- ・「会計上の見積りの開示に関する会計基準（企業会計基準第31号 2020年3月31日）」

## (1) 概要

当年度の財務諸表に計上した金額が会計上の見積りによるもののうち、翌年度の財務諸表に重要な影響を及ぼすリスクがある項目における会計上の見積りの内容について、財務諸表利用者の理解に資する情報を開示することを目的とするものです。

## (2) 適用予定日

2021年3月期の年度末より適用予定であります。

## [注記事項]

貸借対照表関係

前事業年度末 (2019年3月31日)	当事業年度末 (2020年3月31日)
1. 関係会社に対する資産及び負債 区分掲記されたもの以外で各科目に含まれているものは、次のとおりであります。 未払費用 1,434百万円	1. 関係会社に対する資産及び負債 区分掲記されたもの以外で各科目に含まれているものは、次のとおりであります。 未払費用 1,296百万円
2. 有形固定資産より控除した減価償却累計額 建物 736百万円 器具備品 3,106 合計 3,842	2. 有形固定資産より控除した減価償却累計額 建物 761百万円 器具備品 2,347 合計 3,109

## 損益計算書関係

前事業年度 (自 2018年4月1日 至 2019年3月31日)	当事業年度 (自 2019年4月1日 至 2020年3月31日)
1. 関係会社に係る注記 区分掲記されたもの以外で関係会社に対するものは、次のとおりであります。 受取配当金 6,531百万円 支払利息 1	1. 関係会社に係る注記 区分掲記されたもの以外で関係会社に対するものは、次のとおりであります。 受取配当金 4,931百万円
2. 固定資産除却損 器具備品 3百万円 ソフトウェア 307 合計 310	2. 固定資産除却損 器具備品 7百万円 ソフトウェア 59 合計 67
3. 関係会社清算益 関係会社清算益は、関係会社の清算にともなう清算配当です。	

## 株主資本等変動計算書関係

前事業年度(自 2018年4月1日 至 2019年3月31日)

## 1. 発行済株式の種類及び総数に関する事項

株式の種類	当事業年度期首株式数	当事業年度増加株式数	当事業年度減少株式数	当事業年度末株式数
普通株式	5,150,693株	-	-	5,150,693株

## 2. 剰余金の配当に関する事項

## (1) 配当財産が金銭である場合における当該金銭の総額

2018年5月14日開催の取締役会において、次のとおり決議しております。

## 普通株式の配当に関する事項

配当金の総額	24,826百万円
配当の原資	利益剰余金
1株当たり配当額	4,820円
基準日	2018年3月31日
効力発生日	2018年6月25日

## (2) 基準日が当事業年度に属する配当のうち、配当の効力発生日が翌事業年度となるもの

2019年5月15日開催の取締役会において、次のとおり決議しております。

普通株式の配当に関する事項

配当金の総額	25,650百万円
配当の原資	利益剰余金
1株当たり配当額	4,980円
基準日	2019年3月31日
効力発生日	2019年6月28日

当事業年度(自 2019年4月1日 至 2020年3月31日)

1. 発行済株式の種類及び総数に関する事項

株式の種類	当事業年度期首株式数	当事業年度増加株式数	当事業年度減少株式数	当事業年度末株式数
普通株式	5,150,693株	-	-	5,150,693株

2. 剰余金の配当に関する事項

(1) 配当財産が金銭である場合における当該金銭の総額

2019年5月15日開催の取締役会において、次のとおり決議しております。

普通株式の配当に関する事項

配当金の総額	25,650百万円
配当の原資	利益剰余金
1株当たり配当額	4,980円
基準日	2019年3月31日
効力発生日	2019年6月28日

(2) 基準日が当事業年度に属する配当のうち、配当の効力発生日が翌事業年度となるもの

2020年5月19日開催の取締役会において、次のとおり決議しております。

普通株式の配当に関する事項

配当金の総額	23,950百万円
配当の原資	利益剰余金
1株当たり配当額	4,650円
基準日	2020年3月31日
効力発生日	2020年6月30日

金融商品関係

前事業年度(自 2018年4月1日 至 2019年3月31日)

1. 金融商品の状況に関する事項

(1) 金融商品に対する取組方針

当社は、投資信託の運用を業として行っており、自らが運用する投資信託の商品性維持等を目的として、当該投資信託を特定金外信託を通じ保有しております。特定金外信託を通じ行っているデリバティブ取引については、保有する投資信託にかかる将来の為替及び価格の変動によるリスクの軽減を目的としているため、投資信託保有残高の範囲内で行うこととし、投機目的のためのデリバティブ取引は行わない方針であります。

なお、余資運用に関しては、譲渡性預金等安全性の高い金融資産で運用し、資金調達に関しては、

親会社である野村ホールディングス株式会社及びその他の金融機関からの短期借入による方針であります。

## （２）金融商品の内容及びそのリスク並びにリスク管理体制

特定金外信託を通じ保有している投資信託につきましては、為替変動リスクや価格変動リスクに晒されておりますが、その大部分については為替予約、株価指数先物、債券先物などのデリバティブ取引によりヘッジしております。また、株式につきましては、政策投資として、あるいは業務上の関係維持を目的として保有しておりますが、価格変動リスクに晒されております。有価証券及び投資有価証券並びに金銭の信託については財務部が管理しており、定期的に時価や発行体の財務状況を把握し、その内容を経営に報告しております。

デリバティブ取引の実行及び管理については、財務部及び運用調査本部で行っております。デリバティブ取引については、取引相手先として高格付を有する金融機関に限定しているため信用リスクはほとんどないと認識しております。財務部は月に一度デリバティブ取引の内容を含んだ財務報告を経営会議で行っております。

また、営業債権である未収委託者報酬は、投資信託約款に基づき、信託財産から委託者に対して支払われる信託報酬の未払金額であり、信託財産は受託銀行において分別保管されているため、信用リスクはほとんどないと認識しております。同じく営業債権である未収運用受託報酬は、投資顧問契約に基づき、運用受託者に対して支払われる報酬の未払金額であります。この未収運用受託報酬は、信託財産から運用受託者に対して支払われる場合は、信託財産が信託銀行において分別保管されているため、信用リスクはほとんどないと認識しており、顧客から直接運用受託者に対して支払われる場合は、当該顧客の信用リスクにさらされておりますが、顧客ごとに決済期日および残高を管理することにより、回収懸念の早期把握や回収リスクの軽減を図っております。

## ２．金融商品の時価等に関する事項

2019年3月31日における貸借対照表計上額、時価、及びこれらの差額については次のとおりです。なお、時価を把握することが極めて困難と認められるものは、次表には含めておりません。

(単位：百万円)

	貸借対照表計上額	時価	差額
(1)現金・預金	1,562	1,562	-
(2)金銭の信託	45,493	45,493	-
(3)未収委託者報酬	25,246	25,246	-
(4)未収運用受託報酬	5,933	5,933	-
(5)有価証券及び投資有価証券	19,900	19,900	-
その他有価証券	19,900	19,900	-
資産計	98,136	98,136	-
(6)未払金	16,709	16,709	-
未払収益分配金	0	0	-
未払償還金	25	25	-
未払手数料	7,724	7,724	-
関係会社未払金	7,422	7,422	-
その他未払金	1,535	1,535	-

(7)未払費用	11,704	11,704	-
(8)未払法人税等	1,560	1,560	-
負債計	29,974	29,974	-

注1：金融商品の時価の算定方法並びに有価証券に関する事項

(1) 現金・預金

短期間で決済されるため、時価は帳簿価額とほぼ等しいことから、当該帳簿価額によっております。

(2) 金銭の信託

信託財産は、主として投資信託、デリバティブ取引、その他の資産（コールローン・委託証拠金等）で構成されております。これらの時価について投資信託については基準価額、デリバティブ取引に関しては、上場デリバティブ取引は取引所の価格、為替予約取引は先物為替相場、店頭デリバティブ取引は取引先金融機関から提示された価格等によっております。また、その他の資産については短期間で決済されるため、時価は帳簿価額とほぼ等しいことから、当該帳簿価額によっております。

(3)未収委託者報酬、(4)未収運用受託報酬

これらは短期間で決済されるため、時価は帳簿価額とほぼ等しいことから、当該帳簿価額によっております。

(5) 有価証券及び投資有価証券

その他有価証券

譲渡性預金は短期間で決済されるため、時価は帳簿価額とほぼ等しいことから、当該帳簿価額によっております。また、保有目的ごとの有価証券に関する注記事項については、「有価証券関係」注記を参照ください。

(6) 未払金、(7) 未払費用、(8) 未払法人税等

これらは短期間で決済されるため、時価は帳簿価額とほぼ等しいことから、当該帳簿価額によっております。

注2：非上場株式等（貸借対照表計上額：投資有価証券1,562百万円、関係会社株式12,631百万円）は、市場価格がなく、かつ将来キャッシュフローを見積もることなどができず、時価を把握することが極めて困難と認められるため、「有価証券及び投資有価証券」には含めておりません。なお、当事業年度において、非上場株式について1,100百万円（投資有価証券938百万円、関係会社株式161百万円）減損処理を行っております。

注3：金銭債権及び満期のある有価証券の決算日後の償還予定額

(単位：百万円)

	1年以内	1年超 5年以内	5年超 10年以内	10年超
預金	1,562	-	-	-
金銭の信託	45,493	-	-	-



未収委託者報酬	25,246	-	-	-
未収運用受託報酬	5,933	-	-	-
有価証券及び投資有価証券				
その他有価証券	19,900	-	-	-
合計	98,136	-	-	-

当事業年度（自 2019年4月1日 至 2020年3月31日）

## 1. 金融商品の状況に関する事項

### （1）金融商品に対する取組方針

当社は、投資信託の運用を業として行っており、自らが運用する投資信託の商品性維持等を目的として、当該投資信託を特定金外信託を通じ保有しております。特定金外信託を通じ行っているデリバティブ取引については、保有する投資信託にかかる将来の為替及び価格の変動によるリスクの軽減を目的としているため、投資信託保有残高の範囲内で行うこととし、投機目的のためのデリバティブ取引は行わない方針であります。

なお、余資運用に関しては、譲渡性預金等安全性の高い金融資産で運用し、資金調達に関しては、親会社である野村ホールディングス株式会社及びその他の金融機関からの短期借入による方針であります。

### （2）金融商品の内容及びそのリスク並びにリスク管理体制

特定金外信託を通じ保有している投資信託につきましては、為替変動リスクや価格変動リスクに晒されておりますが、その大部分については為替予約、株価指数先物、債券先物などのデリバティブ取引によりヘッジしております。また、株式につきましては、政策投資として、あるいは業務上の関係維持を目的として保有しておりますが、価格変動リスクに晒されております。有価証券及び投資有価証券並びに金銭の信託については財務部が管理しており、定期的に時価や発行体の財務状況を把握し、その内容を経営に報告しております。

デリバティブ取引の実行及び管理については、財務部及び運用調査本部で行っております。デリバティブ取引については、取引相手先として高格付を有する金融機関に限定しているため信用リスクはほとんどないと認識しております。財務部は月に一度デリバティブ取引の内容を含んだ財務報告を経営会議で行っております。

また、営業債権である未収委託者報酬は、投資信託約款に基づき、信託財産から委託者に対して支払われる信託報酬の未払金額であり、信託財産は受託銀行において分別保管されているため、信用リスクはほとんどないと認識しております。同じく営業債権である未収運用受託報酬は、投資顧問契約に基づき、運用受託者に対して支払われる報酬の未払金額であります。この未収運用受託報酬は、信託財産から運用受託者に対して支払われる場合は、信託財産が信託銀行において分別保管されているため、信用リスクはほとんどないと認識しており、顧客から直接運用受託者に対して支払われる場合は、当該顧客の信用リスクにさらされておりますが、顧客ごとに決済期日および残高を管理することにより、回収懸念の早期把握や回収リスクの軽減を図っております。

## 2. 金融商品の時価等に関する事項

2020年3月31日における貸借対照表計上額、時価、及びこれらの差額については次のとおりです。なお、時価を把握することが極めて困難と認められるものは、次表には含めておりません。

(単位：百万円)

	貸借対照表計上額	時価	差額
(1)現金・預金	2,626	2,626	-
(2)金銭の信託	41,524	41,524	-
(3)未収委託者報酬	23,936	23,936	-
(4)未収運用受託報酬	4,336	4,336	-
(5)有価証券及び投資有価証券	24,399	24,399	-
その他有価証券	24,399	24,399	-
資産計	96,823	96,823	-
(6)未払金	15,279	15,279	-
未払収益分配金	0	0	-
未払償還金	3	3	-
未払手数料	6,948	6,948	-
関係会社未払金	7,262	7,262	-
その他未払金	1,063	1,063	-
(7)未払費用	10,290	10,290	-
(8)未払法人税等	1,564	1,564	-
負債計	27,134	27,134	-

注1：金融商品の時価の算定方法並びに有価証券に関する事項

## (1) 現金・預金

短期間で決済されるため、時価は帳簿価額とほぼ等しいことから、当該帳簿価額によっております。

## (2) 金銭の信託

信託財産は、主として投資信託、デリバティブ取引、その他の資産（コールローン・委託証拠金等）で構成されております。これらの時価について投資信託については基準価額、デリバティブ取引に関しては、上場デリバティブ取引は取引所の価格、為替予約取引は先物為替相場、店頭デリバティブ取引は取引先金融機関から提示された価格等によっております。また、その他の資産については短期間で決済されるため、時価は帳簿価額とほぼ等しいことから、当該帳簿価額によっております。

## (3)未収委託者報酬、(4)未収運用受託報酬

これらは短期間で決済されるため、時価は帳簿価額とほぼ等しいことから、当該帳簿価額によっております。

## (5) 有価証券及び投資有価証券

## その他有価証券

譲渡性預金及びコマーシャル・ペーパーは短期間で決済されるため、時価は帳簿価額とほぼ等しいことから、当該帳簿価額によっております。また、保有目的ごとの有価証券に関する注記事項については、「有価証券関係」注記を参照ください。

## (6) 未払金、(7) 未払費用、(8) 未払法人税等

これらは短期間で決済されるため、時価は帳簿価額とほぼ等しいことから、当該帳簿価額によっております。

注2：非上場株式等（貸借対照表計上額：投資有価証券1,437百万円、関係会社株式10,171百万円）は、市場価格がなく、かつ将来キャッシュフローを見積もることなどができず、時価を把握することが極めて困難と認められるため、「有価証券及び投資有価証券」には含めておりません。当事業年度において、非上場株式について2,416百万円（投資有価証券117百万円、関係会社株式2,298百万円）減損処理を行っております。なお、関係会社株式に係る評価損は、過年度に計上してありました関係会社株式に対する投資損失引当金の戻入益707百万円と相殺し、関係会社株式評価損1,591百万円を特別損失に計上しております。

## 注3：金銭債権及び満期のある有価証券の決算日後の償還予定額

(単位：百万円)

	1年以内	1年超 5年以内	5年超 10年以内	10年超
預金	2,626	-	-	-
金銭の信託	41,524	-	-	-
未収委託者報酬	23,936	-	-	-
未収運用受託報酬	4,336	-	-	-
有価証券及び投資有価証券				
その他有価証券	24,399	-	-	-
合計	96,823	-	-	-

## 有価証券関係

前事業年度（自 2018年4月1日 至 2019年3月31日）

## 1．売買目的有価証券(2019年3月31日)

該当事項はありません。

## 2．満期保有目的の債券(2019年3月31日)

該当事項はありません。

## 3．子会社株式及び関連会社株式(2019年3月31日)

該当事項はありません。

## 4．その他有価証券(2019年3月31日)

区分	貸借対照表 計上額 (百万円)	取得原価 (百万円)	差額 (百万円)
貸借対照表計上額が取得原価を超えるもの			
株式	-	-	-
小計	-	-	-
貸借対照表計上額が取得原価を超えないもの			
譲渡性預金	19,900	19,900	-
小計	19,900	19,900	-
合計	19,900	19,900	-

## 5. 事業年度中に売却したその他有価証券（自 2018年4月1日 至 2019年3月31日）

該当事項はありません。

## 当事業年度（自 2019年4月1日 至 2020年3月31日）

## 1. 売買目的有価証券(2020年3月31日)

該当事項はありません。

## 2. 満期保有目的の債券(2020年3月31日)

該当事項はありません。

## 3. 子会社株式及び関連会社株式(2020年3月31日)

該当事項はありません。

## 4. その他有価証券(2020年3月31日)

区分	貸借対照表 計上額 (百万円)	取得原価 (百万円)	差額 (百万円)
貸借対照表計上額が取得原価を超えるもの			
株式	-	-	-
小計	-	-	-
貸借対照表計上額が取得原価を超えないもの			
譲渡性預金	4,400	4,400	-
コマーシャル・ペーパー	19,999	19,999	-
小計	24,399	24,399	-
合計	24,399	24,399	-

## 5. 事業年度中に売却したその他有価証券（自 2019年4月1日 至 2020年3月31日）

該当事項はありません。

## 退職給付関係

前事業年度(自 2018年4月1日 至 2019年3月31日)	
1. 採用している退職給付制度の概要	
当社は、確定給付型の制度として確定給付型企业年金制度及び退職一時金制度を、また確定拠出型の制度として確定拠出年金制度を設けております。	
2. 確定給付制度	
(1) 退職給付債務の期首残高と期末残高の調整表	
退職給付債務の期首残高	21,398 百万円
勤務費用	951
利息費用	179
数理計算上の差異の発生額	1,672
退職給付の支払額	737
過去勤務費用の発生額	71
その他	15
退職給付債務の期末残高	23,551
(2) 年金資産の期首残高と期末残高の調整表	
年金資産の期首残高	17,373 百万円
期待運用収益	434
数理計算上の差異の発生額	241
事業主からの拠出額	483
退職給付の支払額	579
年金資産の期末残高	17,469
(3) 退職給付債務及び年金資産の期末残高と貸借対照表に計上された退職給付引当金及び前払年金費用の調整表	
積立型制度の退職給付債務	20,181 百万円
年金資産	17,469
	2,712
非積立型制度の退職給付債務	3,369
未積立退職給付債務	6,082
未認識数理計算上の差異	5,084
未認識過去勤務費用	220
貸借対照表上に計上された負債と資産の純額	1,218
退職給付引当金	3,219
前払年金費用	2,001
貸借対照表上に計上された負債と資産の純額	1,218
(4) 退職給付費用及びその内訳項目の金額	
勤務費用	951 百万円
利息費用	179
期待運用収益	434
数理計算上の差異の費用処理額	598
過去勤務費用の費用処理額	38
確定給付制度に係る退職給付費用	1,255

## (5) 年金資産に関する事項

年金資産の主な内容

年金資産合計に対する主な分類毎の比率は、次の通りです。

債券	47%
株式	41%
生保一般勘定	12%
その他	0%
合計	100%

長期期待運用収益率の設定方法

年金資産の長期期待運用収益率を決定するため、現在及び予想される年金資産の配分と、年金資産を構成する多様な資産からの現在及び将来期待される長期の収益率を考慮しております。

## (6) 数理計算上の計算基礎に関する事項

当事業年度末における主要な数理計算上の計算基礎

確定給付型企業年金制度の割引率	0.7%
退職一時金制度の割引率	0.4%
長期期待運用収益率	2.5%

## 3. 確定拠出制度

当社の確定拠出制度への要拠出額は、197百万円でした。

当事業年度(自 2019年4月1日 至 2020年3月31日)

## 1. 採用している退職給付制度の概要

当社は、確定給付型の制度として確定給付型企業年金制度及び退職一時金制度を、また確定拠出型の制度として確定拠出年金制度を設けております。

## 2. 確定給付制度

## (1) 退職給付債務の期首残高と期末残高の調整表

退職給付債務の期首残高	23,551 百万円
勤務費用	1,034
利息費用	154
数理計算上の差異の発生額	138
退職給付の支払額	858
その他	17
退職給付債務の期末残高	23,761

## (2) 年金資産の期首残高と期末残高の調整表

年金資産の期首残高	17,469 百万円
期待運用収益	436
数理計算上の差異の発生額	393
事業主からの拠出額	566
退職給付の支払額	666
年金資産の期末残高	17,413

## (3) 退職給付債務及び年金資産の期末残高と貸借対照表に計上された退職給付引当金

## 及び前払年金費用の調整表

積立型制度の退職給付債務	20,462 百万円
年金資産	17,413
	3,048
非積立型制度の退職給付債務	3,299
未積立退職給付債務	6,347
未認識数理計算上の差異	4,764
未認識過去勤務費用	185
貸借対照表上に計上された負債と資産の純額	1,766
退職給付引当金	3,311
前払年金費用	1,545
貸借対照表上に計上された負債と資産の純額	1,766

## (4) 退職給付費用及びその内訳項目の金額

勤務費用	1,034 百万円
利息費用	154
期待運用収益	436
数理計算上の差異の費用処理額	572
過去勤務費用の費用処理額	35
確定給付制度に係る退職給付費用	1,289

## (5) 年金資産に関する事項

## 年金資産の主な内容

年金資産合計に対する主な分類毎の比率は、次の通りです。

債券	57%
株式	24%
生保一般勘定	12%
生保特別勘定	7%
その他	0%
合計	100%

## 長期期待運用収益率の設定方法

年金資産の長期期待運用収益率を決定するため、現在及び予想される年金資産の配分と、年金資産を構成する多様な資産からの現在及び将来期待される長期の収益率を考慮しております。

## (6) 数理計算上の計算基礎に関する事項

当事業年度末における主要な数理計算上の計算基礎

確定給付型企业年金制度の割引率	0.6%
退職一時金制度の割引率	0.5%
長期期待運用収益率	2.5%

## 3. 確定拠出制度

当社の確定拠出制度への要拠出額は、202百万円でした。

## 税効果会計関係

前事業年度末 (2019年3月31日)	当事業年度末 (2020年3月31日)
------------------------	------------------------

1. 繰延税金資産及び繰延税金負債の発生の主な原因別の内訳		1. 繰延税金資産及び繰延税金負債の発生の主な原因別の内訳	
	百万円		百万円
繰延税金資産		繰延税金資産	
賞与引当金	1,175	賞与引当金	1,235
退職給付引当金	998	退職給付引当金	1,026
関係会社株式評価減	51	関係会社株式評価減	762
投資有価証券評価減	708	投資有価証券評価減	462
未払事業税	288	未払事業税	285
時効後支払損引当金	172	時効後支払損引当金	177
減価償却超過額	171	減価償却超過額	171
ゴルフ会員権評価減	192	ゴルフ会員権評価減	167
関係会社株式売却損	148	関係会社株式売却損	148
未払社会保険料	82	未払社会保険料	97
その他	633	その他	219
繰延税金資産小計	4,625	繰延税金資産小計	4,754
評価性引当額	1,295	評価性引当額	1,532
繰延税金資産合計	3,329	繰延税金資産合計	3,222
繰延税金負債		繰延税金負債	
その他有価証券評価差額金	15	その他有価証券評価差額金	4
前払年金費用	620	前払年金費用	478
繰延税金負債合計	635	繰延税金負債合計	483
繰延税金資産の純額	2,694	繰延税金資産の純額	2,738
2. 法定実効税率と税効果会計適用後の法人税等の負担率との差異の原因となった主な項目別の内訳		2. 法定実効税率と税効果会計適用後の法人税等の負担率との差異の原因となった主な項目別の内訳	
法定実効税率	31.0%	法定実効税率	31.0%
(調整)		(調整)	
交際費等永久に損金に算入されない項目	0.1%	交際費等永久に損金に算入されない項目	0.0%
受取配当金等永久に益金に算入されない項目	5.6%	受取配当金等永久に益金に算入されない項目	4.4%
タックスヘイブン税制	2.6%	タックスヘイブン税制	2.6%
外国税額控除	0.6%	外国税額控除	0.7%
外国子会社からの受取配当に係る外国源泉税	0.3%	外国子会社からの受取配当に係る外国源泉税	0.2%
その他	1.3%	その他	0.4%
税効果会計適用後の法人税等の負担率	29.1%	税効果会計適用後の法人税等の負担率	29.1%

## セグメント情報等

前事業年度(自 2018年4月1日 至 2019年3月31日)

## 1. セグメント情報

当社は投資運用業の単一セグメントであるため、記載を省略しております。

## 2. 関連情報

## (1) 製品・サービスごとの情報

当社の製品・サービス区分の決定方法は、損益計算書の営業収益の区分と同一であることから、製品・サービスごとの営業収益の記載を省略しております。

## (2) 地域ごとの情報

## 売上高

本邦の外部顧客からの営業収益に区分した金額が損益計算書の営業収益の90%を超えるため、地域



ごとの営業収益の記載を省略しております。

#### 有形固定資産

本邦に所在している有形固定資産の金額が貸借対照表の有形固定資産の金額の90%を超えるため、地域ごとの有形固定資産の記載を省略しております。

### （３）主要な顧客ごとの情報

外部顧客からの営業収益のうち、損益計算書の営業収益の10%以上を占める相手先がないため、主要な顧客ごとの営業収益の記載を省略しております。

当事業年度(自 2019年4月1日 至 2020年3月31日)

## 1. セグメント情報

当社は投資運用業の単一セグメントであるため、記載を省略しております。

## 2. 関連情報

### （１）製品・サービスごとの情報

当社の製品・サービス区分の決定方法は、損益計算書の営業収益の区分と同一であることから、製品・サービスごとの営業収益の記載を省略しております。

### （２）地域ごとの情報

#### 売上高

本邦の外部顧客からの営業収益に区分した金額が損益計算書の営業収益の90%を超えるため、地域ごとの営業収益の記載を省略しております。

#### 有形固定資産

本邦に所在している有形固定資産の金額が貸借対照表の有形固定資産の金額の90%を超えるため、地域ごとの有形固定資産の記載を省略しております。

### （３）主要な顧客ごとの情報

外部顧客からの営業収益のうち、損益計算書の営業収益の10%以上を占める相手先がないため、主要な顧客ごとの営業収益の記載を省略しております。

## 関連当事者情報

前事業年度(自 2018年4月1日 至 2019年3月31日)

## 1. 関連当事者との取引

### （ア）親会社及び法人主要株主等

種類	会社等の名称	所在地	資本金	事業の内容	議決権等の所有 (被所有)割合	関連当事者との 関係	取引の内容	取引 金額 (百万円)	科目	期末 残高 (百万円)
親会社	野村ホールディングス株式会社	東京都中央区	594,492 (百万円)	持株会社	(被所有) 直接 100%	資産の賃貸借 及び購入等  役員の兼任	資金の借入 (*1)	3,000	短期借入金	-
							資金の返済	3,000		
							借入金利息 の支払	1	未払費用	-

### （イ）子会社等

該当はありません。

(ウ) 兄弟会社等

種類	会社等の名称	所在地	資本金	事業の内容	議決権等の所有 (被所有)割合	関連当事者との関係	取引の内容	取引金額 (百万円)	科目	期末残高 (百万円)
親会社の子会社	野村証券株式会社	東京都中央区	10,000 (百万円)	証券業	-	当社投資信託の募集の取扱及び売上の取扱ならびに投資信託に係る事務代行の委託等 役員の兼任	投資信託に係る事務代行手数料の支払(*2)	34,646	未払手数料	6,410

(エ) 役員及び個人主要株主等

該当はありません。

- (注) 1. 上記の金額のうち、取引金額には消費税等が含まれておらず、期末残高には消費税等が含まれております。  
2. 取引条件及び取引条件の決定方針等  
(\*1) 資金の借入については、市場金利を勘案して利率を合理的に決定しております。  
(\*2) 投資信託に係る事務代行手数料については、商品性等を勘案し総合的に決定しております。

2. 親会社又は重要な関連会社に関する注記

(1) 親会社情報

野村ホールディングス(株) (東京証券取引所、名古屋証券取引所、シンガポール証券取引所、  
ニューヨーク証券取引所に上場)

(2) 重要な関連会社の要約財務諸表

該当はありません。

当事業年度(自 2019年4月1日 至 2020年3月31日)

1. 関連当事者との取引

(ア) 親会社及び法人主要株主等

該当はありません。

(イ) 子会社等

該当はありません。

(ウ) 兄弟会社等

種類	会社等の名称	所在地	資本金	事業の内容	議決権等の所有 (被所有)割合	関連当事者との関係	取引の内容	取引金額 (百万円)	科目	期末残高 (百万円)
----	--------	-----	-----	-------	--------------------	-----------	-------	---------------	----	---------------

親会社の子会社	野村證券株式会社	東京都中央区	10,000 (百万円)	証券業	-	当社投資信託の募集の取扱及び売出の取扱ならびに投資信託に係る事務代行の委託等 役員の兼任	投資信託に係る事務代行手数料の支払(*1)	31,378	未払手数料	5,536
							コマーシャル・ペーパーの購入(*2)	20,000	有価証券	19,999
							有価証券受取利息	0	その他営業外収益	0

## (エ) 役員及び個人主要株主等

該当はありません。

(注) 1. 上記の金額のうち、取引金額には消費税等が含まれておらず、期末残高には消費税等が含まれております。

2. 取引条件及び取引条件の決定方針等

(\*1) 投資信託に係る事務代行手数料については、商品性等を勘案し総合的に決定しております。

(\*2) コマーシャル・ペーパーの購入については、市場金利を勘案して利率を合理的に決定しております。

## 2. 親会社又は重要な関連会社に関する注記

## (1) 親会社情報

野村ホールディングス(株) (東京証券取引所、名古屋証券取引所、シンガポール証券取引所、ニューヨーク証券取引所に上場)

## (2) 重要な関連会社の要約財務諸表

該当はありません。

## 1株当たり情報

前事業年度 (自 2018年4月1日 至 2019年3月31日)		当事業年度 (自 2019年4月1日 至 2020年3月31日)	
1株当たり純資産額	16,882円89銭	1株当たり純資産額	16,557円31銭
1株当たり当期純利益	4,984円30銭	1株当たり当期純利益	4,658円88銭
潜在株式調整後1株当たり当期純利益については、潜在株式が存在しないため記載していません。		潜在株式調整後1株当たり当期純利益については、潜在株式が存在しないため記載していません。	
1株当たり当期純利益の算定上の基礎		1株当たり当期純利益の算定上の基礎	
損益計算書上の当期純利益	25,672百万円	損益計算書上の当期純利益	23,996百万円
普通株式に係る当期純利益	25,672百万円	普通株式に係る当期純利益	23,996百万円
普通株主に帰属しない金額の主要な内訳 該当事項はありません。		普通株主に帰属しない金額の主要な内訳 該当事項はありません。	
普通株式の期中平均株式数	5,150,693株	普通株式の期中平均株式数	5,150,693株

## 中間財務諸表

## 中間貸借対照表

		2020年9月30日現在
区分	注記 番号	金額(百万円)
(資産の部)		
流動資産		
現金・預金		2,307
金銭の信託		40,828
有価証券		10,500
未収委託者報酬		24,249
未収運用受託報酬		4,560
その他		894
貸倒引当金		14
流動資産計		83,326
固定資産		
有形固定資産	1	2,998
無形固定資産		5,462
ソフトウェア		5,461
その他		0
投資その他の資産		15,942
投資有価証券		1,701
関係会社株式		10,171
前払年金費用		1,429
繰延税金資産		2,003
その他		636
固定資産計		24,403
資産合計		107,730

		2020年9月30日現在
区分	注記 番号	金額(百万円)
(負債の部)		
流動負債		
未払金		11,513
未払収益分配金		0
未払償還金		0
未払手数料		6,651
関係会社未払金		4,007
その他未払金	2	853
未払費用		9,953
未払法人税等		1,444
賞与引当金		2,005
その他		147
流動負債計		25,063
固定負債		
退職給付引当金		3,350
時効後支払損引当金		579
資産除去債務		1,371
固定負債計		5,300
負債合計		30,364
(純資産の部)		
株主資本		
資本金		77,365
資本剰余金		17,180
資本剰余金		13,729
資本準備金		11,729
その他資本剰余金		2,000
利益剰余金		46,455

利益準備金		685
その他利益剰余金		45,770
別途積立金		24,606
繰越利益剰余金		21,163
評価・換算差額等		0
その他有価証券評価差額金		0
純資産合計		77,366
負債・純資産合計		107,730

## 中間損益計算書

		自 2020年4月 1日 至 2020年9月30日
区分	注記 番号	金額(百万円)
営業収益		
委託者報酬		52,814
運用受託報酬		7,648
その他営業収益		178
営業収益計		60,641
営業費用		
支払手数料		16,811
調査費		11,994
その他営業費用		3,835
営業費用計		32,641
一般管理費	1	13,883
営業利益		14,115
営業外収益	2	6,145
営業外費用	3	33
経常利益		20,227
特別利益	4	2,228
特別損失	5	445
税引前中間純利益		22,011
法人税、住民税及び事業税		5,226
法人税等調整額		739
中間純利益		16,045

## 中間株主資本等変動計算書

当中間会計期間(自 2020年4月1日 至 2020年9月30日)

(単位：百万円)

	株主資本
--	------

	資本金	資本剰余金			利益剰余金				株主資本合計
		資本準備金	その他資本剰余金	資本剰余金合計	利益準備金	その他利益剰余金		利益剰余金合計	
						別途積立金	繰越利益剰余金		
当期首残高	17,180	11,729	2,000	13,729	685	24,606	29,069	54,360	85,270
当中間期変動額									
剰余金の配当							23,950	23,950	23,950
中間純利益							16,045	16,045	16,045
株主資本以外の項目の当中間期変動額（純額）									
当中間期変動額合計	-	-	-	-	-	-	7,905	7,905	7,905
当中間期末残高	17,180	11,729	2,000	13,729	685	24,606	21,163	46,455	77,365

(単位：百万円)

	評価・換算差額等		純資産合計
	その他有価証券評価差額金	評価・換算差額等合計	
当期首残高	10	10	85,281
当中間期変動額			
剰余金の配当			23,950
中間純利益			16,045
株主資本以外の項目の当中間期変動額（純額）	10	10	10
当中間期変動額合計	10	10	7,915
当中間期末残高	0	0	77,366

## [重要な会計方針]

1 有価証券の評価基準及び評価方法	(1) 子会社株式及び関連会社株式...移動平均法による原価法 (2) その他有価証券 時価のあるもの...中間決算日の市場価格等に基づく時価法 (評価差額は全部純資産直入法により処理し、売却原価は移動平均法により算定しております。) 時価のないもの...移動平均法による原価法
2 運用目的の金銭の信託の評価基準及び評価方法	時価法によっております。

3 固定資産の減価償却の方法	<p>(1) 有形固定資産 定率法を採用しております。ただし、1998年4月1日以降に取得した建物(附属設備を除く)、並びに2016年4月1日以降に取得した建物附属設備及び構築物については、定額法によっております。</p> <p>(2) 無形固定資産及び投資その他の資産 定額法を採用しております。なお、自社利用のソフトウェアについては、社内における利用可能期間(5年)に基づく定額法によっております。</p>
4 引当金の計上基準	<p>(1) 貸倒引当金 一般債権については貸倒実績率等により、貸倒懸念債権等特定の債権については個別に回収可能性を検討し、回収不能見込額を計上しております。</p> <p>(2) 賞与引当金 賞与の支払に備えるため、支払見込額を計上しております。</p> <p>(3) 退職給付引当金 従業員の退職給付に備えるため、退職一時金及び確定給付型企業年金について、当事業年度末における退職給付債務及び年金資産の見込額に基づき、当中間会計期間末において発生していると認められる額を計上しております。 退職給付見込額の期間帰属方法 退職給付債務の算定にあたり、退職給付見込額を当中間会計期間末までの期間に帰属させる方法については、給付算定式基準によっております。 数理計算上の差異及び過去勤務費用の費用処理方法 確定給付型企業年金に係る数理計算上の差異は、その発生時の従業員の平均残存勤務期間以内の一定の年数による定額法により、発生した事業年度の翌期から費用処理することとしております。また、退職一時金に係る数理計算上の差異は、発生した事業年度の翌期に一括して費用処理することとしております。 退職一時金及び確定給付型企業年金に係る過去勤務費用は、その発生時の従業員の平均残存勤務期間以内の一定の年数による定額法により、発生した事業年度から費用処理することとしております。</p> <p>(4) 時効後支払損引当金 時効成立のため利益計上した収益分配金及び償還金について、受益者からの今後の支払請求に備えるため、過去の支払実績に基づく将来の支払見込額を計上しております。</p>
5 消費税等の会計処理	消費税及び地方消費税の会計処理は、税抜き方式によっております。
6 連結納税制度の適用	<p>連結納税制度を適用しております。</p> <p>なお、当社は、「所得税法等の一部を改正する法律」(令和2年法律第8号)において創設されたグループ通算制度への移行及びグループ通算制度への移行にあわせて単体納税制度の見直しが行われた項目については、「連結納税制度からグループ通算制度への移行に係る税効果会計の適用に関する取扱い」(実務対応報告第39号 2020年3月31日)第3項の取扱いにより、「税効果会計に係る会計基準の適用指針」(企業会計基準適用指針第28号 2018年2月16日)第44項の定めを適用せず、繰延税金資産及び繰延税金負債の額について、改正前の税法の規定に基づいております。</p>

## [注記事項]

## 中間貸借対照表関係

2020年9月30日現在	
1 有形固定資産の減価償却累計額	648百万円

## 2 消費税等の取扱い

仮払消費税等及び仮受消費税等は、相殺のうえ、金額的重要性が乏しいため、流動負債の「その他未払金」に含めて表示しております。

## 中間損益計算書関係

		自 2020年4月 1日	至 2020年9月30日
1	減価償却実施額		
	有形固定資産	180百万円	
	無形固定資産	1,125百万円	
2	営業外収益のうち主要なもの		
	受取配当金	4,540百万円	
	金銭信託運用益	1,360百万円	
3	営業外費用のうち主要なもの		
	時効後支払損引当金繰入	10百万円	
	為替差損	9百万円	
4	特別利益の内訳		
	投資有価証券等売却益	71百万円	
	株式報酬受入益	26百万円	
	移転補償金	2,130百万円	
5	特別損失の内訳		
	投資有価証券等評価損	36百万円	
	固定資産除却損	2百万円	
	事務所移転費用	406百万円	

## 中間株主資本等変動計算書関係

		自 2020年4月 1日	至 2020年9月30日										
1	発行済株式に関する事項												
	<table border="1"> <thead> <tr> <th>株式の種類</th> <th>当事業年度期首</th> <th>増加</th> <th>減少</th> <th>当中間会計期間末</th> </tr> </thead> <tbody> <tr> <td>普通株式</td> <td>5,150,693株</td> <td>-</td> <td>-</td> <td>5,150,693株</td> </tr> </tbody> </table>	株式の種類	当事業年度期首	増加	減少	当中間会計期間末	普通株式	5,150,693株	-	-	5,150,693株		
株式の種類	当事業年度期首	増加	減少	当中間会計期間末									
普通株式	5,150,693株	-	-	5,150,693株									
2	配当に関する事項												
	配当金支払額 2020年5月19日開催の取締役会において、次のとおり決議しております。 ・普通株式の配当に関する事項												
	(1) 配当金の総額	23,950百万円											
	(2) 1株当たり配当額	4,650円											
	(3) 基準日	2020年3月31日											
	(4) 効力発生日	2020年6月30日											

## 金融商品関係

当中間会計期間（自 2020年4月1日 至 2020年9月30日）

## 金融商品の時価等に関する事項

2020年9月30日における中間貸借対照表計上額、時価、及びこれらの差額については次のとおりで



す。なお、時価を把握することが極めて困難と認められるものは、次表には含めておりません。

(単位：百万円)

	中間貸借対照表計上額	時価	差額
(1)現金・預金	2,307	2,307	-
(2)金銭の信託	40,828	40,828	-
(3)未収委託者報酬	24,249	24,249	-
(4)未収運用受託報酬	4,560	4,560	-
(5)有価証券及び投資有価証券			
その他有価証券	10,500	10,500	-
資産計	82,445	82,445	-
(6)未払金	11,513	11,513	-
未払収益分配金	0	0	-
未払償還金	0	0	-
未払手数料	6,651	6,651	-
関係会社未払金	4,007	4,007	-
その他未払金	853	853	-
(7)未払費用	9,953	9,953	-
(8)未払法人税等	1,444	1,444	-
負債計	22,911	22,911	-

注1：金融商品の時価の算定方法並びに有価証券に関する事項

(1) 現金・預金

短期間で決済されるため、時価は帳簿価額とほぼ等しいことから、当該帳簿価額によっております。

(2) 金銭の信託

信託財産は、主として投資信託、デリバティブ取引、その他の資産（コールローン・委託証拠金等）で構成されております。これらの時価について投資信託については基準価額、デリバティブ取引に関しては、上場デリバティブ取引は取引所の価格、為替予約取引は先物為替相場、店頭デリバティブ取引は取引先金融機関から提示された価格等によっております。また、その他の資産については短期間で決済されるため、時価は帳簿価額とほぼ等しいことから、当該帳簿価額によっております。

(3) 未収委託者報酬、(4) 未収運用受託報酬

これらは短期間で決済されるため、時価は帳簿価額とほぼ等しいことから、当該帳簿価額によっております。

(5) 有価証券及び投資有価証券

    その他有価証券

これらの時価について、株式は取引所の価格によっております。また、譲渡性預金は短期間で決済されるため、時価は帳簿価額とほぼ等しいことから、当該帳簿価額によっております。

また、保有目的ごとの有価証券に関する注記事項については、「有価証券関係」注記を参照ください。

(6) 未払金、(7) 未払費用、(8) 未払法人税等

これらは短期間で決済されるため、時価は帳簿価額とほぼ等しいことから、当該帳簿価額によっており

ます。

注2：非上場株式等（中間貸借対照表計上額：投資有価証券1,701百万円、関係会社株式10,171百万円）は、市場価格がなく、かつ将来キャッシュフローを見積もることなどができず、時価を把握することが極めて困難と認められるため、「（5）有価証券及び投資有価証券」には含めておりません。なお、当中間会計期間において、非上場株式について35百万円（投資有価証券35百万円）減損処理を行っております。

#### 有価証券関係

当中間会計期間末（2020年9月30日）

##### 1．満期保有目的の債券(2020年9月30日)

該当事項はありません。

##### 2．子会社株式及び関連会社株式(2020年9月30日)

該当事項はありません。

##### 3．その他有価証券(2020年9月30日)

区分	中間貸借対照表 計上額 (百万円)	取得原価 (百万円)	差額 (百万円)
中間貸借対照表計上額 が取得原価を超えない もの			
譲渡性預金	10,500	10,500	-
小計	10,500	10,500	-
合計	10,500	10,500	-

#### 資産除去債務関係

資産除去債務のうち貸借対照表に計上しているもの

当該資産除去債務の総額の増減（単位：百万円）

	自 2020年4月 1日 至 2020年9月30日
期首残高	-
有形固定資産の取得に伴う増加 時の経過による調整額	1,371
中間期末残高	1,371

#### セグメント情報等

当中間会計期間(自 2020年4月1日 至 2020年9月30日)

## 1．セグメント情報

当社は投資運用業の単一セグメントであるため、記載を省略しております。

## 2．関連情報

## (1) 製品・サービスごとの情報

当社の製品・サービス区分の決定方法は、中間損益計算書の営業収益の区分と同一であることから、製品・サービスごとの営業収益の記載を省略しております。

## (2) 地域ごとの情報

## 売上高

本邦の外部顧客からの営業収益に区分した金額が中間損益計算書の営業収益の90%を超えるため、地域ごとの営業収益の記載を省略しております。

## 有形固定資産

本邦に所在している有形固定資産の金額が中間貸借対照表の有形固定資産の金額の90%を超えるため、地域ごとの有形固定資産の記載を省略しております。

## (3) 主要な顧客ごとの情報

外部顧客からの営業収益のうち、中間損益計算書の営業収益の10%以上を占める相手先がないため、主要な顧客ごとの営業収益の記載を省略しております。

## 1株当たり情報

		自 2020年4月 1日 至 2020年9月30日
1株当たり純資産額	15,020円52銭	
1株当たり中間純利益	3,115円15銭	
(注) 1. 潜在株式調整後1株当たり中間純利益につきましては、新株予約権付社債等潜在株式がないため、記載しておりません。		
2. 1株当たり中間純利益の算定上の基礎は、以下のとおりであります。		
中間純利益	16,045百万円	
普通株主に帰属しない金額	-	
普通株式に係る中間純利益	16,045百万円	
期中平均株式数	5,150千株	

## 第2【その他の関係法人の概況】

## 1 名称、資本金の額及び事業の内容

< 更新後 >

## (1) 受託者

(a) 名称	(b) 資本金の額 <sup>*</sup>	(c) 事業の内容
野村信託銀行株式会社	35,000百万円	銀行法に基づき銀行業を営むとともに、金融機関の信託業務の兼営等に関する法律(兼営法)に基づき信託業務を営んでいます。

\* 2021年1月末現在

## (2)販売会社

(a)名称	(b)資本金の額 <sup>*</sup>	(c)事業の内容
野村証券株式会社	10,000百万円	「金融商品取引法」に定める第一種金融商品取引業を営んでいます。

\* 2021年1月末現在

## 独立監査人の監査報告書

2021年3月12日

野村アセットマネジメント株式会社

取締役会 御 中

## EY新日本有限責任監査法人

東京事務所

指定有限責任社員 公認会計士 伊藤志保  
業務執行社員

## 監査意見

当監査法人は、金融商品取引法第193条の2第1項の規定に基づく監査証明を行うため、「ファンドの経理状況」に掲げられている野村ファンドラップ外国債券 Aコースの2020年7月21日から2021年1月20日までの特定期間の財務諸表、すなわち、貸借対照表、損益及び剰余金計算書、注記表並びに附属明細表について監査を行った。

当監査法人は、上記の財務諸表が、我が国において一般に公正妥当と認められる企業会計の基準に準拠して、野村ファンドラップ外国債券 Aコースの2021年1月20日現在の信託財産の状態及び同日をもって終了する特定期間の損益の状況を、全ての重要な点において適正に表示しているものと認める。

## 監査意見の根拠

当監査法人は、我が国において一般に公正妥当と認められる監査の基準に準拠して監査を行った。監査の基準における当監査法人の責任は、「財務諸表監査における監査人の責任」に記載されている。当監査法人は、我が国における職業倫理に関する規定に従って、野村アセットマネジメント株式会社及びファンドから独立しており、また、監査人としてのその他の倫理上の責任を果たしている。当監査法人は、意見表明の基礎となる十分かつ適切な監査証拠を入手したと判断している。

## 財務諸表に対する経営者の責任

経営者の責任は、我が国において一般に公正妥当と認められる企業会計の基準に準拠して財務諸表を作成し適正に表示することにある。これには、不正又は誤謬による重要な虚偽表示のない財務諸表を作成し適正に表示するために経営者が必要と判断した内部統制を整備及び運用することが含まれる。

財務諸表を作成するに当たり、経営者は、継続企業の前提に基づき財務諸表を作成することが適切であるかどうかを評価し、我が国において一般に公正妥当と認められる企業会計の基準に基づいて継続企業に関する事項を開示する必要がある場合には当該事項を開示する責任がある。

## 財務諸表監査における監査人の責任

監査人の責任は、監査人が実施した監査に基づいて、全体としての財務諸表に不正又は誤謬による重要な虚偽表示がないかどうかについて合理的な保証を得て、監査報告書において独立の立場から財務諸表に対する意見を表明することにある。虚偽表示は、不正又は誤謬により発生する可能性があり、個別に又は集計すると、財務諸表の利用者の意思決定に影響を与えると合理的に見込まれる場合に、重要性があると判断される。

監査人は、我が国において一般に公正妥当と認められる監査の基準に従って、監査の過程を通じて、職業的専門家としての判断を行い、職業的懐疑心を保持して以下を実施する。

- ・ 不正又は誤謬による重要な虚偽表示リスクを識別し、評価する。また、重要な虚偽表示リスクに対応した監査手続を立案し、実施する。監査手続の選択及び適用は監査人の判断による。さらに、意見表明の基礎となる十分かつ適切な監査証拠を入手する。

- ・ 財務諸表監査の目的は、内部統制の有効性について意見表明するためのものではないが、監査人は、リスク評価の実施に際して、状況に応じた適切な監査手続を立案するために、監査に関連する内部統制を検討する。
- ・ 経営者が採用した会計方針及びその適用方法の適切性、並びに経営者によって行われた会計上の見積りの合理性及び関連する注記事項の妥当性を評価する。
- ・ 経営者が継続企業を前提として財務諸表を作成することが適切であるかどうか、また、入手した監査証拠に基づき、継続企業の前提に重要な疑義を生じさせるような事象又は状況に関して重要な不確実性が認められるかどうか結論付ける。継続企業の前提に関する重要な不確実性が認められる場合は、監査報告書において財務諸表の注記事項に注意を喚起すること、又は重要な不確実性に関する財務諸表の注記事項が適切でない場合は、財務諸表に対して除外事項付意見を表明することが求められている。監査人の結論は、監査報告書日までに入手した監査証拠に基づいているが、将来の事象や状況により、ファンドは継続企業として存続できなくなる可能性がある。
- ・ 財務諸表の表示及び注記事項が、我が国において一般に公正妥当と認められる企業会計の基準に準拠しているかどうかとともに、関連する注記事項を含めた財務諸表の表示、構成及び内容、並びに財務諸表が基礎となる取引や会計事象を適正に表示しているかどうかを評価する。  
監査人は、経営者に対して、計画した監査の範囲とその実施時期、監査の実施過程で識別した内部統制の重要な不備を含む監査上の重要な発見事項、及び監査の基準で求められているその他の事項について報告を行う。

#### 利害関係

野村アセットマネジメント株式会社及びファンドと当監査法人又は業務執行社員との間には、公認会計士法の規定により記載すべき利害関係はない。

以 上

- 
- (注) 1. 上記は監査報告書の原本に記載された事項を電子化したものであり、その原本は当社が別途保管しております。  
2. XBRLデータは監査の対象には含まれていません。

[次へ](#)

## 独立監査人の監査報告書

2021年3月12日

野村アセットマネジメント株式会社

取締役会 御 中

## EY新日本有限責任監査法人

東京事務所

指定有限責任社員 公認会計士 伊藤志保  
業務執行社員

## 監査意見

当監査法人は、金融商品取引法第193条の2第1項の規定に基づく監査証明を行うため、「ファンドの経理状況」に掲げられている野村ファンドラップ外国債券 Bコースの2020年7月21日から2021年1月20日までの特定期間の財務諸表、すなわち、貸借対照表、損益及び剰余金計算書、注記表並びに附属明細表について監査を行った。

当監査法人は、上記の財務諸表が、我が国において一般に公正妥当と認められる企業会計の基準に準拠して、野村ファンドラップ外国債券 Bコースの2021年1月20日現在の信託財産の状態及び同日をもって終了する特定期間の損益の状況を、全ての重要な点において適正に表示しているものと認める。

## 監査意見の根拠

当監査法人は、我が国において一般に公正妥当と認められる監査の基準に準拠して監査を行った。監査の基準における当監査法人の責任は、「財務諸表監査における監査人の責任」に記載されている。当監査法人は、我が国における職業倫理に関する規定に従って、野村アセットマネジメント株式会社及びファンドから独立しており、また、監査人としてのその他の倫理上の責任を果たしている。当監査法人は、意見表明の基礎となる十分かつ適切な監査証拠を入手したと判断している。

## 財務諸表に対する経営者の責任

経営者の責任は、我が国において一般に公正妥当と認められる企業会計の基準に準拠して財務諸表を作成し適正に表示することにある。これには、不正又は誤謬による重要な虚偽表示のない財務諸表を作成し適正に表示するために経営者が必要と判断した内部統制を整備及び運用することが含まれる。

財務諸表を作成するに当たり、経営者は、継続企業の前提に基づき財務諸表を作成することが適切であるかどうかを評価し、我が国において一般に公正妥当と認められる企業会計の基準に基づいて継続企業に関する事項を開示する必要がある場合には当該事項を開示する責任がある。

## 財務諸表監査における監査人の責任

監査人の責任は、監査人が実施した監査に基づいて、全体としての財務諸表に不正又は誤謬による重要な虚偽表示がないかどうかについて合理的な保証を得て、監査報告書において独立の立場から財務諸表に対する意見を表明することにある。虚偽表示は、不正又は誤謬により発生する可能性があり、個別に又は集計すると、財務諸表の利用者の意思決定に影響を与えると合理的に見込まれる場合に、重要性があると判断される。

監査人は、我が国において一般に公正妥当と認められる監査の基準に従って、監査の過程を通じて、職業的専門家としての判断を行い、職業的懐疑心を保持して以下を実施する。

- ・ 不正又は誤謬による重要な虚偽表示リスクを識別し、評価する。また、重要な虚偽表示リスクに対応した監査手続を立案し、実施する。監査手続の選択及び適用は監査人の判断による。さらに、意見表明の基礎となる十分かつ適切な監査証拠を入手する。

- ・ 財務諸表監査の目的は、内部統制の有効性について意見表明するためのものではないが、監査人は、リスク評価の実施に際して、状況に応じた適切な監査手続を立案するために、監査に関連する内部統制を検討する。
- ・ 経営者が採用した会計方針及びその適用方法の適切性、並びに経営者によって行われた会計上の見積りの合理性及び関連する注記事項の妥当性を評価する。
- ・ 経営者が継続企業を前提として財務諸表を作成することが適切であるかどうか、また、入手した監査証拠に基づき、継続企業の前提に重要な疑義を生じさせるような事象又は状況に関して重要な不確実性が認められるかどうか結論付ける。継続企業の前提に関する重要な不確実性が認められる場合は、監査報告書において財務諸表の注記事項に注意を喚起すること、又は重要な不確実性に関する財務諸表の注記事項が適切でない場合は、財務諸表に対して除外事項付意見を表明することが求められている。監査人の結論は、監査報告書日までに入手した監査証拠に基づいているが、将来の事象や状況により、ファンドは継続企業として存続できなくなる可能性がある。
- ・ 財務諸表の表示及び注記事項が、我が国において一般に公正妥当と認められる企業会計の基準に準拠しているかどうかとともに、関連する注記事項を含めた財務諸表の表示、構成及び内容、並びに財務諸表が基礎となる取引や会計事象を適正に表示しているかどうかを評価する。  
監査人は、経営者に対して、計画した監査の範囲とその実施時期、監査の実施過程で識別した内部統制の重要な不備を含む監査上の重要な発見事項、及び監査の基準で求められているその他の事項について報告を行う。

#### 利害関係

野村アセットマネジメント株式会社及びファンドと当監査法人又は業務執行社員との間には、公認会計士法の規定により記載すべき利害関係はない。

以 上

- 
- (注) 1. 上記は監査報告書の原本に記載された事項を電子化したものであり、その原本は当社が別途保管しております。  
2. XBRLデータは監査の対象には含まれていません。

[次へ](#)



## 独立監査人の監査報告書

2020年6月10日

野村アセットマネジメント株式会社  
取締役会 御中

### EY新日本有限責任監査法人

東京事務所

指定有限責任社員  
業務執行社員 公認会計士 亀井 純子指定有限責任社員  
業務執行社員 公認会計士 櫻井 雄一郎指定有限責任社員  
業務執行社員 公認会計士 津村 健二郎

### 監査意見

当監査法人は、金融商品取引法第193条の2第1項の規定に基づく監査証明を行うため、「委託会社等の経理状況」に掲げられている野村アセットマネジメント株式会社の2019年4月1日から2020年3月31日までの第61期事業年度の財務諸表、すなわち、貸借対照表、損益計算書、株主資本等変動計算書、重要な会計方針及びその他の注記について監査を行った。

当監査法人は、上記の財務諸表が、我が国において一般に公正妥当と認められる企業会計の基準に準拠して、野村アセットマネジメント株式会社の2020年3月31日現在の財政状態及び同日をもって終了する事業年度の経営成績を、全ての重要な点において適正に表示しているものと認める。

### 監査意見の根拠

当監査法人は、我が国において一般に公正妥当と認められる監査の基準に準拠して監査を行った。監査の基準における当監査法人の責任は、「財務諸表監査における監査人の責任」に記載されている。当監査法人は、我が国における職業倫理に関する規定に従って、会社から独立しており、また、監査人としてのその他の倫理上の責任を果たしている。当監査法人は、意見表明の基礎となる十分かつ適切な監査証拠を入手したと判断している。

### 財務諸表に対する経営者及び監査等委員会の責任

経営者の責任は、我が国において一般に公正妥当と認められる企業会計の基準に準拠して財務諸表を作成し適正に表示することにある。これには、不正又は誤謬による重要な虚偽表示のない財務諸表を作成し適正に表示するために経営者が必要と判断した内部統制を整備及び運用することが含まれる。

財務諸表を作成するに当たり、経営者は、継続企業の前提に基づき財務諸表を作成すること

が適切であるかどうかを評価し、我が国において一般に公正妥当と認められる企業会計の基準に基づいて継続企業に関する事項を開示する必要がある場合には当該事項を開示する責任がある。

監査等委員会の責任は、財務報告プロセスの整備及び運用における取締役の職務の執行を監視することにある。

#### 財務諸表監査における監査人の責任

監査人の責任は、監査人が実施した監査に基づいて、全体としての財務諸表に不正又は誤謬による重要な虚偽表示がないかどうかについて合理的な保証を得て、監査報告書において独立の立場から財務諸表に対する意見を表明することにある。虚偽表示は、不正又は誤謬により発生する可能性があり、個別に又は集計すると、財務諸表の利用者の意思決定に影響を与えると合理的に見込まれる場合に、重要性があると判断される。

監査人は、我が国において一般に公正妥当と認められる監査の基準に従って、監査の過程を通じて、職業的専門家としての判断を行い、職業的懐疑心を保持して以下を実施する。

- ・不正又は誤謬による重要な虚偽表示リスクを識別し、評価する。また、重要な虚偽表示リスクに対応した監査手続を立案し、実施する。監査手続の選択及び適用は監査人の判断による。さらに、意見表明の基礎となる十分かつ適切な監査証拠を入手する。
- ・財務諸表監査の目的は、内部統制の有効性について意見表明するためのものではないが、監査人は、リスク評価の実施に際して、状況に応じた適切な監査手続を立案するために、監査に関連する内部統制を検討する。
- ・経営者が採用した会計方針及びその適用方法の適切性、並びに経営者によって行われた会計上の見積りの合理性及び関連する注記事項の妥当性を評価する。
- ・経営者が継続企業を前提として財務諸表を作成することが適切であるかどうか、また、入手した監査証拠に基づき、継続企業の前提に重要な疑義を生じさせるような事象又は状況に関して重要な不確実性が認められるかどうか結論付ける。継続企業の前提に関する重要な不確実性が認められる場合は、監査報告書において財務諸表の注記事項に注意を喚起すること、又は重要な不確実性に関する財務諸表の注記事項が適切でない場合は、財務諸表に対して除外事項付意見を表明することが求められている。監査人の結論は、監査報告書日までに入手した監査証拠に基づいているが、将来の事象や状況により、企業は継続企業として存続できなくなる可能性がある。
- ・財務諸表の表示及び注記事項が、我が国において一般に公正妥当と認められる企業会計の基準に準拠しているかどうかとともに、関連する注記事項を含めた財務諸表の表示、構成及び内容、並びに財務諸表が基礎となる取引や会計事象を適正に表示しているかどうかを評価する。

監査人は、監査等委員会に対して、計画した監査の範囲とその実施時期、監査の実施過程で識別した内部統制の重要な不備を含む監査上の重要な発見事項、及び監査の基準で求められているその他の事項について報告を行う。

## 利害関係

会社と当監査法人又は業務執行社員との間には、公認会計士法の規定により記載すべき利害関係はない。

以 上

- 
- (注) 1. 上記は監査報告書の原本に記載された事項を電子化したものであり、その原本は当社が別途保管しております。
2. XBRLデータは監査の対象には含まれていません。

## 独立監査人の中間監査報告書

2020年11月25日

野村アセットマネジメント株式会社  
取締役会 御中

### EY新日本有限責任監査法人

東京事務所

指定有限責任社員  
業務執行社員 公認会計士 亀井純子指定有限責任社員  
業務執行社員 公認会計士 津村健二郎指定有限責任社員  
業務執行社員 公認会計士 水永真太郎

### 中間監査意見

当監査法人は、金融商品取引法第193条の2第1項の規定に基づく監査証明を行うため、「委託会社等の経理状況」に掲げられている野村アセットマネジメント株式会社の2020年4月1日から2021年3月31日までの第62期事業年度の中間会計期間（2020年4月1日から2020年9月30日まで）に係る中間財務諸表、すなわち、中間貸借対照表、中間損益計算書、中間株主資本等変動計算書、重要な会計方針及びその他の注記について中間監査を行った。

当監査法人は、上記の中間財務諸表が、我が国において一般に公正妥当と認められる中間財務諸表の作成基準に準拠して、野村アセットマネジメント株式会社の2020年9月30日現在の財政状態並びに同日をもって終了する中間会計期間（2020年4月1日から2020年9月30日まで）の経営成績に関する有用な情報を表示しているものと認める。

### 中間監査意見の根拠

当監査法人は、我が国において一般に公正妥当と認められる中間監査の基準に準拠して中間監査を行った。中間監査の基準における当監査法人の責任は、「中間財務諸表監査における監査人の責任」に記載されている。当監査法人は、我が国における職業倫理に関する規定に従って、会社から独立しており、また、監査人としてのその他の倫理上の責任を果たしている。当監査法人は、中間監査の意見表明の基礎となる十分かつ適切な監査証拠を入手したと判断している。

### 中間財務諸表に対する経営者並びに監査等委員会の責任

経営者の責任は、我が国において一般に公正妥当と認められる中間財務諸表の作成基準に準拠して中間財務諸表を作成し有用な情報を表示することにある。これには、不正又は誤謬による重要な虚偽表示のない中間財務諸表を作成し有用な情報を表示するために経営者が必要と判

断した内部統制を整備及び運用することが含まれる。

中間財務諸表を作成するに当たり、経営者は、継続企業の前提に基づき中間財務諸表を作成することが適切であるかどうかを評価し、我が国において一般に公正妥当と認められる中間財務諸表の作成基準に基づいて継続企業に関する事項を開示する必要がある場合には当該事項を開示する責任がある。

監査等委員会の責任は、財務報告プロセスの整備及び運用における取締役の職務の執行を監視することにある。

## 中間財務諸表監査における監査人の責任

監査人の責任は、監査人が実施した中間監査に基づいて、全体として中間財務諸表の有用な情報の表示に関して投資者の判断を損なうような重要な虚偽表示がないかどうかの合理的な保証を得て、中間監査報告書において独立の立場から中間財務諸表に対する意見を表明することにある。虚偽表示は、不正又は誤謬により発生する可能性があり、個別に又は集計すると、中間財務諸表の利用者の意思決定に影響を与えると合理的に見込まれる場合に、重要性があると判断される。

監査人は、我が国において一般に公正妥当と認められる中間監査の基準に従って、中間監査の過程を通じて、職業的専門家としての判断を行い、職業的懐疑心を保持して以下を実施する。

- ・不正又は誤謬による中間財務諸表の重要な虚偽表示リスクを識別し、評価する。また、重要な虚偽表示リスクに対応する中間監査手続を立案し、実施する。中間監査手続の選択及び適用は監査人の判断による。さらに、中間監査の意見表明の基礎となる十分かつ適切な監査証拠を入手する。なお、中間監査手続は、年度監査と比べて監査手続の一部が省略され、監査人の判断により、不正又は誤謬による中間財務諸表の重要な虚偽表示リスクの評価に基づいて、分析的手続等を中心とした監査手続に必要に応じて追加の監査手続が選択及び適用される。
- ・中間財務諸表監査の目的は、内部統制の有効性について意見表明するためのものではないが、監査人は、リスク評価の実施に際して、状況に応じた適切な中間監査手続を立案するために、中間財務諸表の作成と有用な情報の表示に関連する内部統制を検討する。
- ・経営者が採用した会計方針及びその適用方法並びに経営者によって行われた会計上の見積りの合理性及び関連する注記事項の妥当性を評価する。
- ・経営者が継続企業を前提として中間財務諸表を作成することが適切であるかどうか、また、入手した監査証拠に基づき、継続企業の前提に重要な疑義を生じさせるような事象又は状況に関して重要な不確実性が認められるかどうか結論付ける。継続企業の前提に関する重要な不確実性が認められる場合は、中間監査報告書において中間財務諸表の注記事項に注意を喚起すること、又は重要な不確実性に関する中間財務諸表の注記事項が適切でない場合は、中間財務諸表に対して除外事項付意見を表明することが求められている。監査人の結論は、中間監査報告書日までに入手した監査証拠に基づいているが、将来の事象や状況により、企業は継続企業として存続できなくなる可能性がある。
- ・中間財務諸表の表示及び注記事項が、我が国において一般に公正妥当と認められる中間財務諸表の作成基準に準拠しているかどうかとともに、関連する注記事項を含めた中間財務諸表の表示、構成及び内容、並びに中間財務諸表が基礎となる取引や会計事象に関して有用な情報を表示しているかどうかを評価する。

監査人は、監査等委員会に対して、計画した中間監査の範囲とその実施時期、中間監査の実施過程で識別した内部統制の重要な不備を含む中間監査上の重要な発見事項、及び中間監査の基準で求められているその他の事項について報告を行う。

## 利害関係

会社と当監査法人又は業務執行社員との間には、公認会計士法の規定により記載すべき利害関係はない。

以 上

- 
- (注) 1．上記は中間監査報告書の原本に記載された事項を電子化したものであり、その原本は当社が別途保管しております。
- 2．XBRLデータは中間監査の対象には含まれていません。