

【表紙】

【提出書類】	有価証券届出書の訂正届出書
【提出先】	関東財務局長殿
【提出日】	平成25年5月17日提出
【発行者名】	野村アセットマネジメント株式会社
【代表者の役職氏名】	CEO兼執行役会長兼社長 岩崎 俊博
【本店の所在の場所】	東京都中央区日本橋一丁目12番1号
【事務連絡者氏名】	松井 秀仁 連絡場所 東京都中央区日本橋一丁目12番1号
【電話番号】	03-3241-9511
【届出の対象とした募集内国投資信託受益証券に係るファンドの名称】	ハッピーライフファンド・株25(ライフプラン積立て向け) ハッピーライフファンド・株50(ライフプラン積立て向け) ハッピーライフファンド・株100(ライフプラン積立て向け)
【届出の対象とした募集内国投資信託受益証券の金額】	継続募集額(平成24年11月17日から平成25年11月15日まで) ハッピーライフファンド・株25(ライフプラン積立て向け) 1兆円を上限とします。 ハッピーライフファンド・株50(ライフプラン積立て向け) 1兆円を上限とします。 ハッピーライフファンド・株100(ライフプラン積立て向け) 1兆円を上限とします。 *なお、継続申込期間（以下「申込期間」といいます。）は、上記期間満了前に有価証券届出書を提出することによって更新されます。
【縦覧に供する場所】	該当事項はありません。

1【有価証券届出書の訂正届出書の提出理由】

本日、半期報告書を提出いたしましたので、平成24年11月16日付をもって提出した有価証券届出書（以下「原届出書」といいます。）の関係情報を新たな情報により訂正するため、また「第二部 ファンド情報」および「第三部 委託会社等の情報」に訂正事項がありますのでこれを訂正するため、本訂正届出書を提出するものです。

2【訂正の内容】

第二部【ファンド情報】

第1【ファンドの状況】

1 ファンドの性格

原届出書の該当情報を以下の内容に訂正します。

下線部_____は訂正部分を示します。

<訂正前>

(1)ファンドの目的及び基本的性格

（前略）

<商品分類>

社団法人投資信託協会が定める「商品分類に関する指針」に基づくファンドの商品分類は以下の通りです。

（中略）

上記、商品分類及び属性区分の定義については、下記をご覧ください。

なお、下記社団法人投資信託協会のホームページでもご覧頂けます。

《社団法人投資信託協会インターネットホームページアドレス》 <http://www.toushin.or.jp/>

社団法人投資信託協会が定める「商品分類に関する指針」に基づくファンドの商品分類及び属性区分は以下の通りです。（平成22年7月1日現在）

（以下略）

<訂正後>

(1)ファンドの目的及び基本的性格

（前略）

<商品分類>

一般社団法人投資信託協会が定める「商品分類に関する指針」に基づくファンドの商品分類は以下の通りです。

（中略）

上記、商品分類及び属性区分の定義については、下記をご覧ください。

なお、下記一般社団法人投資信託協会のホームページでもご覧頂けます。

《一般社団法人投資信託協会インターネットホームページアドレス》 <http://www.toushin.or.jp/>

一般社団法人投資信託協会が定める「商品分類に関する指針」に基づくファンドの商品分類及び属性区分は以下の通りです。（平成22年7月1日現在）

（以下略）

<訂正前>

(3) ファンドの仕組み

(前略)

委託会社の概況

委託会社

(中略)

・資本金の額

平成24年9月末現在、17,180百万円

(中略)

・大株主の状況(平成24年9月末現在)

(以下略)

<訂正後>

(3) ファンドの仕組み

(前略)

委託会社の概況

委託会社

(中略)

・資本金の額

平成25年3月末現在、17,180百万円

(中略)

・大株主の状況(平成25年3月末現在)

(以下略)

2 投資方針

原届出書の該当情報を以下の内容に訂正します。

下線部_____は訂正部分を示します。

<訂正前>

(1) 投資方針

(前略)

<(参考)野村ファンド・リサーチ・アンド・テクノロジーについて>

(中略)

上記の「NFR&Tのファンドの定性評価」の図は平成24年11月現在のものであり、今後変更となる場合があります。

<訂正後>

(1) 投資方針

(前略)

<(参考)野村ファンド・リサーチ・アンド・テクノロジーについて>

(中略)

上記の「NFR&Tのファンドの定性評価」の図は平成25年2月現在のものであり、今後変更となる場合があります。

<訂正前>

(2) 投資対象

(前略)

上記は平成24年11月16日現在の指定投資信託証券の一覧です。今後、上記指定投資信託証券の一部が、名称が変更となる場合、または繰上償還等により指定投資信託証券から除外される場合、あるいは、ここに記載された以外の投資信託証券が新たに指定投資信託証券に追加となる場合等があります。

指定投資信託証券の名称について「(適格機関投資家専用)」の部分を省略して記載する場合があります。

(以下略)

<訂正後>

(2) 投資対象

(前略)

上記は平成25年5月17日現在の指定投資信託証券の一覧です。今後、上記指定投資信託証券の一部が、名称が変更となる場合、または繰上償還等により指定投資信託証券から除外される場合、あるいは、ここに記載された以外の投資信託証券が新たに指定投資信託証券に追加となる場合等があります。

指定投資信託証券の名称について「(適格機関投資家専用)」の部分を省略して記載する場合があります。

(以下略)

(参考)指定投資信託証券について

原届出書の「第二部 ファンド情報 第1 ファンドの状況 2 投資方針 (2)投資対象 (参考)指定投資信託証券について」の該当部分を以下のように訂正するとともに、各指定投資信託証券についての運用の方針等は、以下の内容に更新・訂正されます。

下線部_____は訂正部分を示します。

<訂正前>

(参考)指定投資信託証券について

以下は各ファンドが投資を行なう投資信託証券(「指定投資信託証券」といいます。)の投資方針、関係法人、信託報酬等について、平成24年11月16日現在で委託会社が知りうる情報等を基に記載したものです(個別に時点の記載がある場合を除きます。)

(以下略)

<訂正後>

(参考)指定投資信託証券について

以下は各ファンドが投資を行なう投資信託証券(「指定投資信託証券」といいます。)の投資方針、関係法人、信託報酬等について、平成25年5月17日現在で委託会社が知りうる情報等を基に記載したものです(個別に時点の記載がある場合を除きます。)

(以下略)

<更新・訂正後>

1 ノムラ・ジャパン・オープンF（適格機関投資家専用）

(A) ファンドの特色

ファンドは、親投資信託であるノムラ・ジャパン・オープンマザーファンドへの投資を通じて、主としてわが国の株式に実質的に投資を行ない、信託財産の成長を目標に積極的な運用を行なうことを基本とします。

ファンドは、当面、TOPIXをベンチマークとします。

ファンドは、「ノムラ・ジャパン・オープンマザーファンド」（「マザーファンド」といいます。）を親投資信託とするファミリーファンド方式で運用します。なお、直接株式に投資する場合があります。

(B) 信託期間

無期限（平成13年8月28日設定）

(C) ファンドの関係法人

関係	名称
委託会社	野村アセットマネジメント株式会社
受託会社	野村信託銀行株式会社

(D) 管理報酬等

信託報酬の総額は、信託財産の純資産総額に年0.90825%（税抜年0.865%）の率を乗じて得た額とします。上記のほか、ファンドの組入る有価証券の売買の際に発生する売買委託手数料、信託財産に係る監査費用等を信託財産から支払います。

(E) 投資方針等

(1) 投資対象

わが国の株式を実質的な主要投資対象とします。

(2) 投資態度

運用については、ボトムアップ・アプローチをベースとしたアクティブ運用を行ないます。

わが国の株式への投資にあたっては、上場株式および店頭登録銘柄の中から、株価の割安性をベースに企業の収益性、成長性、安定性等を総合的に勘案して銘柄を選定し、投資を行なうことを基本とします。なお、一部、アジア諸国の株式に投資を行なう場合があります。

株式の実質組入比率は、原則として高位を維持することを基本とします。非株式割合（株式以外の資産への実質投資割合）は、原則として信託財産総額の50%以下を基本とします。ただし、市場動向等により弾力的に変更を行なう場合があります。

資金動向、市況動向等によっては、上記のような運用ができない場合もあります。

(3) 主な投資制限

株式への実質投資割合には制限を設けません。

外貨建資産への実質投資割合は、信託財産の純資産総額の30%以内とします。

デリバティブの利用はヘッジ目的に限定します。

2 リサーチ・アクティブ・オープンF（適格機関投資家専用）

（A）ファンドの特色

ファンドは、親投資信託であるリサーチ・アクティブ・オープンマザーファンドへの投資を通じて、主としてわが国の株式に実質的に投資を行ない、信託財産の中・長期的な成長を目標に積極的な運用を行なうことを基本とします。

ファンドは、当面、TOPIXをベンチマークとします。

ファンドは、「リサーチ・アクティブ・オープンマザーファンド」（「マザーファンド」といいます。）を親投資信託とするファミリーファンド方式で運用します。なお、直接株式に投資する場合があります。

（B）信託期間

無期限（平成13年8月28日設定）

（C）ファンドの関係法人

関係	名称
委託会社	野村アセットマネジメント株式会社
受託会社	三井住友信託銀行株式会社

（D）管理報酬等

信託報酬の総額は、信託財産の純資産総額に年0.67725%（税抜年0.645%）以内の率を乗じて得た額とします。

上記のほか、ファンドの組入る有価証券の売買の際に発生する売買委託手数料、信託財産に係る監査費用等を信託財産から支払います。

（E）投資方針等

（1）投資対象

わが国の株式を実質的な投資対象とします。

（2）投資態度

わが国の株式を実質的な主要投資対象とし、信託財産の中・長期的な成長を目標に積極的な運用を行なうことを基本とします。

株式への投資に当っては、厳選した業績成長企業群（今期あるいは来期の利益成長が期待できる企業や将来の収益成長が期待できる企業等）に中・長期的な視野から投資します。

非株式割合（株式以外の資産への実質投資割合）は、原則として信託財産総額の50%以下を基本とします。

資金動向、市況動向等によっては上記のような運用ができない場合があります。

（3）主な投資制限

株式への実質投資割合には制限を設けません。

外貨建資産への投資は行ないません。

デリバティブの利用はヘッジ目的に限定します。

3 ストラテジック・バリュー・オープンF（適格機関投資家専用）

（A）ファンドの特色

ファンドは、親投資信託であるストラテジック・バリュー・オープンマザーファンドへの投資を通じて、主としてわが国の株式に実質的に投資を行ない、信託財産の成長を目標に積極的な運用を行なうことを基本とします。

ファンドは、「ストラテジック・バリュー・オープンマザーファンド」（「マザーファンド」といいます。）を親投資信託とするファミリーファンド方式で運用します。

（B）信託期間

無期限（平成19年10月11日設定）

（C）ファンドの関係法人

関係	名称
委託会社	野村アセットマネジメント株式会社
受託会社	三井住友信託銀行株式会社

（D）管理報酬等

信託報酬の総額は、信託財産の純資産総額に年0.63%（税抜年0.60%）の率を乗じて得た額とします。

上記のほか、ファンドの組入有価証券の売買の際に発生する売買委託手数料、信託財産に係る監査費用等を信託財産から支払います。

（E）投資方針等

（1）投資対象

わが国の株式を実質的な主要投資対象とします。

（2）投資態度

株式への投資にあたっては、わが国の金融商品取引所に上場（これに準ずるものを含みます。）している株式の中から、資産・利益等に比較して株価が割安と判断され、今後の株価上昇が期待できる銘柄を厳選し、投資を行なうことを基本とします。

株式の実質的な組入にあたっては、フルインベストメントを基本とします。非株式割合（株式以外の資産への実質投資割合）は、原則として信託財産総額の50%以下を基本とします。ただし、投資環境、資金動向などを勘案して、運用担当者が適切と判断した際等には先物取引の利用も含めて株式組入比率を引き下げることがあります。

資金動向、市況動向等によっては上記のような運用ができない場合があります。

（3）主な投資制限

株式への実質投資割合には制限を設けません。

外貨建資産への実質投資割合は、信託財産の純資産総額の30%以内とします。

デリバティブの利用はヘッジ目的に限定します。

投資信託証券への実質投資割合は、信託財産の純資産総額の5%以内とします。

4 野村RAFI[®]日本株投信F（適格機関投資家専用）

（A）ファンドの特色

ファンドは、親投資信託である野村RAFI[®]日本株投信マザーファンドへの投資を通じて、主としてわが国の株式に実質的に投資を行ない、信託財産の成長を図ることを目的として運用を行なうことを基本とします。

ファンドは、「野村RAFI[®]日本株投信マザーファンド」（「マザーファンド」といいます。）を親投資信託とするファミリーファンド方式で運用します。なお、株式に直接投資する場合があります。

（B）信託期間

無期限（平成22年4月8日設定）

（C）ファンドの関係法人

関係	名称
委託会社	野村アセットマネジメント株式会社
受託会社	野村信託銀行株式会社

（D）管理報酬等

信託報酬の総額は、信託財産の純資産総額に年0.42%（税抜年0.40%）の率を乗じて得た額とします。

上記のほか、ファンドの組入有価証券の売買の際に発生する売買委託手数料、信託財産に係る監査費用等を信託財産から支払います。

（E）投資方針等

（1）投資対象

わが国の株式を実質的な主要投資対象とします。

（2）投資態度

わが国の株式を実質的な主要投資対象とし、ファンダメンタル・インデックス構成手法 を活用して、委託会社が独自に銘柄・ウェイトを選定・計算し、これをベースに株式ポートフォリオを構成することを基本とします。

当該手法は、株主資本、配当額、キャッシュフロー等のファンダメンタル指標をもとに銘柄のウェイト付けを行なう運用手法で、2013年4月現在、リサーチ・アフィリエイツ社（Research Affiliates, LLC）が知的所有権を申請中です。

株式の実質組入比率は高位を基本とします。

非株式割合（株式以外の資産への実質投資割合）は、原則として信託財産総額の50%以下とすることを基本とします。

資金動向、市況動向等によっては上記のような運用ができない場合があります。

（3）主な投資制限

株式への実質投資割合には制限を設けません。

外貨建資産への実質投資割合は、信託財産の純資産総額の10%以内とします。

デリバティブの利用はヘッジ目的に限定しません。

投資信託証券への実質投資割合は、信託財産の純資産総額の5%以内とします。

「RAFI[®]」は、Research Affiliates, LLCの登録商標であり、野村アセットマネジメント株式会社はその使用を許諾されております。

リサーチ・アフィリエイツ社は、野村アセットマネジメントがファンドまたはアカウントの運用のために用いるRAFインデックスの収益性、有効性に関して、明示的であると黙示的であるとを問わず、一切の表明または保証を行なうものではなく、いかなる責任も負わないことを明記します。

5 みずほ日本株バリュートファンドF（適格機関投資家専用）

（A）ファンドの特色

ファンドは、親投資信託である「みずほ日本株バリュートマザーファンド」への投資を通じて、わが国の株式を実質的な投資対象とし、信託財産の中・長期的な成長を目指します。ファンドは、TOPIX（配当込み）をベンチマークとします。ファンドは、「みずほ日本株バリュートマザーファンド」（「マザーファンド」といいます。）を親投資信託とするファミリーファンド方式で運用します。なお、この他わが国の株式へ直接投資する場合があります。

（B）信託期間

無期限（平成19年10月11日設定）

（C）ファンドの関係法人

関係	名称
委託会社	みずほ投信投資顧問株式会社
受託会社	みずほ信託銀行株式会社

（D）管理報酬等

信託報酬の総額は、信託財産の純資産総額に年0.5775%（税抜年0.55%）の率を乗じて得た額とします。上記のほか、ファンドの組入有価証券の売買の際に発生する売買委託手数料、信託財産に係る監査費用等を信託財産から支払います。

（E）投資方針等

（1）投資対象

わが国の金融商品取引所に上場している株式（これに準ずる市場を含む）を実質的な主要投資対象とします。

（2）投資態度

わが国の金融商品取引所に上場している株式（これに準ずる市場を含む）を主要投資対象とし、信託財産の中・長期的な成長を目指して運用を行います。

TOPIX（配当込み）を運用上のベンチマークとし、個別企業のファンダメンタルズ調査・予測に基づく銘柄選択により超過収益の獲得を目指すボトムアップ・アプローチをベースとしたアクティブ運用を行います。

ベンチマークは、わが国の株式市場の構造変化、インデックスの改廃等によっては今後見直す場合があります。

株式への投資にあたっては、企業の将来的なフリーキャッシュフロー対比で割安な銘柄の選定を行うことを基本とします。

株式への実質投資割合は、原則として高位を維持します。

現物株式の実質組入比率は、通常の状態では50%以上とすることを基本とします。

非株式（株式以外の資産）への実質投資割合は、原則として信託財産総額の50%以下とします。

マザーファンドの運用に関しては、みずほ信託銀行株式会社より投資助言を受けます。

市場動向および資金動向等によっては、上記のような運用ができない場合があります。

（3）主な投資制限

株式への実質投資割合には制限を設けません。

外貨建資産への実質投資割合は信託財産の純資産総額の30%以下とします。

デリバティブの利用はヘッジ目的に限定しません。

6 JPMジャパン50・オープンF（適格機関投資家専用）

（A）ファンドの特色

ファンドは、親投資信託であるJPMジャパン50・オープン・マザーファンド（適格機関投資家専用）（以下「マザーファンド」といいます。）の受益証券を主要投資対象とし、信託財産の中長期的な成長を図ることを目的として積極的な運用を行います。

ファンドは、主にわが国の株式を主要投資対象とし、信託財産の中長期的な成長を目指します。ファンドの運用はファミリーファンド方式により、マザーファンドを通じて行います。

アナリストの調査・分析活動においては、「RDP株式運用ストラテジー」独自の業種分類に基づき、調査対象企業の長期的な業績予想を行います。

ポートフォリオの構築にあたっては、アナリストやポートフォリオ・マネジャーの定性的な判断（主観的判断）のみに頼ることなく、配当割引モデル（DDM）等を通じてその修正を行います。

ベンチマークであるTOPIX（配当込み）に対するリスクを一定水準に保ちつつ、安定した超過収益を積み上げることを目指します。

（B）信託期間

無期限（平成16年11月18日設定）

（C）ファンドの関係法人

関係	名称
委託会社	JPモルガン・アセット・マネジメント株式会社
受託会社	三菱UFJ信託銀行株式会社

（D）管理報酬等

信託報酬の総額は、ファンドの計算期間を通じて毎日信託財産の純資産総額に年率0.8505%（税抜0.81%）を乗じて得た額とします。上記のほか、ファンドの組入有価証券の売買の際に発生する売買委託手数料等を信託財産から支払います。その他、ファンドの監査費用については、実際に支払う金額を支払う方法に代えて、信託財産の純資産総額に年率0.021%（税抜0.02%）を乗じて得た額（ただし、年間315万円（税抜300万円）を上限とします。）を信託財産から支払います。

（E）投資方針等

(1) 投資対象

日本の株式を実質的な主要投資対象とします。

(2) 投資態度

日本の株式に投資し、信託財産の中長期的な成長をめざした運用を行います。

株式以外の資産への実質的な投資は、原則として信託財産総額の50%以下とします。ただし、市況動向に急激な変化が生じたとき、ならびに残存元本が運用に支障をきたす水準となったとき等やむを得ない事情が発生した場合には上記のような運用が出来ない場合があります。

(3) 主な投資制限

株式への投資には、制限を設けません。

外貨建資産への実質投資割合は、信託財産の純資産総額の30%以下とします。

デリバティブの利用は、ヘッジ目的に限定します。

投資信託証券への実質投資割合は、信託財産の純資産総額の5%以下とします。

7 フィデリティ・ジャパン・オープンF（適格機関投資家専用）

（A）ファンドの特色

ファンドは、親投資信託であるフィデリティ・ジャパン・オープン・マザーファンド受益証券への投資を通じて、主としてわが国の取引所（金融商品取引法第2条第16項に規定する金融商品取引所および金融商品取引法第2条第8項第3号ロに規定する外国金融商品市場を「取引所」といい、取引所のうち、有価証券の売買または金融商品取引法第28条第8項第3号もしくは同項第5号の取引を行なう市場および当該市場を開設するものを「証券取引所」といいます。以下同じ。）に上場（これに準ずるものを含みます。）されている株式に実質的に投資を行ない、投資信託財産の成長を目標に積極的な運用を行なうことを基本とします。

ファンドは、TOPIX（配当金込）をベンチマークとします。

ファンドは、「フィデリティ・ジャパン・オープン・マザーファンド」（「マザーファンド」といいます。）を親投資信託とするファミリーファンド方式で運用します。

（B）信託期間

無期限（平成13年8月28日設定）

（C）ファンドの関係法人

関係	名称
委託会社	フィデリティ投信株式会社
受託会社	野村信託銀行株式会社

（D）管理報酬等

信託報酬の総額は、投資信託財産の純資産総額に年0.924%（税抜年0.88%）以内の率を乗じて得た額とします。（なお、税法が改正された場合等には、前記数値が変更になることがあります。）

上記のほか、ファンドの組入有価証券の売買の際に発生する売買委託手数料等を投資信託財産から支払います。その他、投資信託財産に係る監査費用等を投資信託財産の純資産総額に対して年率0.10%（税込）を上限として投資信託財産から支払う場合があります（なお、当該上限率については変更する場合があります。）。

（E）投資方針等

(1) 投資対象

わが国の取引所に上場（これに準ずるものを含みます。）されている株式を実質的に主要な投資対象とします。

(2) 投資態度（マザーファンドの投資態度を含みます。）

主としてわが国の株式に投資します。個別企業分析に基づき、わが国の高成長企業（市場平均等に比較し高い成長力があり、その持続が長期的に可能と判断される企業）を選定し、利益成長性等と比較して妥当と判断される株価水準で投資を行ないます。

個別企業分析にあたっては、日本および世界の主要拠点のアナリストによる独自の企業調査情報を活用し、ポートフォリオ・マネージャーによる「ボトム・アップ・アプローチ」を重視した運用を行ないます。

ポートフォリオ構築にあたっては、分散投資を基本とし、リスクの分散を図ります。

株式の組入比率は、原則として高位を維持し、投資信託財産の総額の65%超を基本とします。

資金動向、市況動向、残存信託期間等の事情によっては、上記のような運用ができない場合もあります。

*アジアの株式にも投資可能としておりますが、現在は主として国内株式に投資しています。

(3) 主な投資制限

株式への実質投資割合には制限を設けません。

外貨建資産への実質投資割合は、投資信託財産の純資産総額の30%以下とします。

マザーファンド受益証券以外の投資信託証券への実質投資割合は、取得時において投資信託財産の純資産総額の5%以下とします。

8 アライアンス・バーンスタイン・日本バリュース株投信F（適格機関投資家専用）

（A）ファンドの特色

ファンドは、親投資信託であるアライアンス・バーンスタイン・日本バリュース株マザーファンド受益証券への投資を通じて、主としてわが国の株式に分散投資することにより、長期的な信託財産の成長を図ることを目標に運用を行います。

ファンドはTOPIX（東証株価指数、配当込み）をベンチマークとします。

ファンドは、「アライアンス・バーンスタイン・日本バリュース株マザーファンド」（「マザーファンド」といいます。）を親投資信託とするファミリーファンド方式で運用します。

（B）信託期間

無期限（平成22年4月8日設定）

（C）ファンドの関係法人

関係	名称
委託会社	アライアンス・バーンスタイン株式会社
受託会社	野村信託銀行株式会社
マザーファンドの 投資顧問会社	アライアンス・バーンスタイン・エル・ピー アライアンス・バーンスタイン・リミテッド アライアンス・バーンスタイン・オーストラリア・リミテッド アライアンス・バーンスタイン・香港・リミテッド

（D）管理報酬等

信託報酬の総額は、信託財産の純資産総額に年0.5775%（税抜年0.55%）の率を乗じて得た額とします。なお、マザーファンドの投資顧問会社が受ける報酬は、ファンドの信託報酬の中の委託会社が受ける報酬から支払われます。

上記のほか、ファンドの組入有価証券の売買の際に発生する売買委託手数料等を信託財産から支払います。その他、信託財産に係る監査費用等を信託財産の純資産総額に対して年率0.10%を上限として信託財産から支払います（なお、当該上限率については変更する場合があります）。

（E）投資方針等

（1）投資対象

わが国の株式を実質的な主要投資対象とします。

（2）投資態度

マザーファンド受益証券への投資を通じて、主としてわが国の株式に分散投資することにより、長期的な信託財産の成長を目指します。

ファンダメンタル分析と定量分析の二つの観点を融合させたボトムアップによる個別銘柄選択をもとにバリュース株運用を行います。

株式の実質組入比率は、原則として高位を保ちます。

株式以外の資産への実質的な投資割合は、原則として信託財産総額の50%以下とします。

次の投資顧問会社にマザーファンドの運用の指図に関する権限の一部を委託します。

- ・アライアンス・バーンスタイン・エル・ピー
- ・アライアンス・バーンスタイン・リミテッド
- ・アライアンス・バーンスタイン・オーストラリア・リミテッド

・アライアンス・バーンスタイン・香港・リミテッド

当初設定日直後、大量の追加設定または解約が発生したとき、市場動向等に急激な変化が生じたときまたは予想されるとき、償還の準備に入ったとき等ならびに残存元本が運用に支障をきたす水準となったとき等やむをえない事情が発生した場合には、上記のような運用ができない場合があります。

(3) 主な投資制限

株式への実質投資割合には制限を設けません。

実質外貨建資産への投資は行いません。

投資信託証券（マザーファンド受益証券を除きます。）への実質投資割合は、信託財産の純資産総額の5%以内とします。

9 東京海上日本成長株ファンドF（適格機関投資家専用）

（A）ファンドの特色

ファンドは、親投資信託である「東京海上日本成長株マザーファンド」への投資を通じて、主として金融商品取引所に上場されている株式（これらに準じるものを含みます。）に実質的に投資を行い、信託財産の中長期的な成長を目指して運用を行います。

TOPIX（東証株価指数）をベンチマークとして、中長期的にベンチマークを上回る投資成果を目標とします。

ファンドは、「東京海上日本成長株マザーファンド」（「マザーファンド」といいます。）を親投資信託とするファミリーファンド方式で運用します。

（B）信託期間

無期限（平成18年11月16日設定）

（C）ファンドの関係法人

関係	名称
委託会社	東京海上アセットマネジメント投信株式会社
受託会社	三井住友信託銀行株式会社

（D）管理報酬等

信託報酬の総額は、信託財産の純資産総額に年0.609%（税抜年0.58%）の率を乗じて得た額とします。（なお、税法が変更・改正された場合には、前記数値が変更になることがあります。）

上記のほか、ファンドの組入有価証券の売買の際に売買委託手数料、投資信託財産に係る監査費用等を信託財産から支払います。

（E）投資方針等

（1）投資対象

金融商品取引所に上場されている株式（これらに準じるものを含みます。）を実質的な主要投資対象とします。

（2）投資態度（マザーファンドの投資態度を含みます。）

主に金融商品取引所に上場されている株式（これらに準じるものを含みます。）に投資し、信託財産の中長期的な成長を目指して運用を行います。

TOPIX（東証株価指数）をベンチマークとし、「セクター判断(業種配分)」と「銘柄選択」を超過収益の源泉として、これを上回る投資成果を目指します。

「セクター判断(業種配分)」については、当社独自の業種分類により、アナリストによる定性判断、モデルによる定量判断をもとに、ファンドマネジャーがセクター間の相对比较等を考慮して決定します。

一方「銘柄選択」においては、アナリストが徹底的な調査に基づき「事業環境の予測」や「競争優位の評価」を主な着眼点として中期的な業績を予測するとともに、株価面での魅力度等も総合的に判断し、セクター内の相対優位評価を行います。

これらに加え、ファンドマネジャー(トップダウン)とアナリスト(ボトムアップ)による複眼的な議論の中から生まれる「投資アイデア」も加味し、最適なポートフォリオを構築します。

株式以外の資産への投資は、原則として信託財産総額の50%以下とします。

資金動向、市況動向、残存期間等の事情によっては、上記のような運用が出来ない場合があります。

（3）主な投資制限

株式への投資割合には、制限を設けません。

外貨建資産への実質投資割合は、信託財産の純資産総額の20%以下とします。

マザーファンド受益証券を除く投資信託証券への実質投資割合は、信託財産の純資産総額の5%以下とします。

10 キャピタル・インターナショナル・ジャパン・エクイティ・ファンド F（適格機関投資家専用）

（A）ファンドの特色

ファンドは、親投資信託である「キャピタル・インターナショナル・ジャパン・エクイティ・マザーファンド」への投資を通じて、主としてわが国の株式に実質的に投資を行い、信託財産の積極的な成長を目指して運用を行うことを基本とします。

ファンドは、TOPIX（配当込み）をベンチマークとします。

ファンドは、「キャピタル・インターナショナル・ジャパン・エクイティ・マザーファンド」（「マザーファンド」といいます。）を親投資信託とするファミリーファンド方式で運用します。

キャピタル・グループの運用の特徴・・・

“徹底した個別銘柄調査”、“現地調査とグローバル・アプローチの融合”、“長期投資”、“マルチ・ポートフォリオ・マネジャー・システムによる多様なアイデアの反映と運用の継続性”などが挙げられます。その中でも特徴的な“マルチ・ポートフォリオ・マネジャー・システム”は、1つのアカウントの運用において、複数のポートフォリオ・マネジャーが各々独自の裁量で行った投資判断を反映し、最終的なポートフォリオを構築するものであり、さまざまな投資環境において市場を上回る成果の達成を目指します。

（マルチ・ポートフォリオ・マネジャー・システムは1958年からキャピタル・グループにおいて採用されています。）

（B）信託期間

無期限（平成19年4月5日設定）

（C）ファンドの関係法人

関係	名称
委託会社	キャピタル・インターナショナル株式会社
受託会社	三菱UFJ信託銀行株式会社

（D）管理報酬等

信託報酬の総額は、信託財産の純資産総額に年0.60375%（税抜年0.575%）の率を乗じて得た額とします。信託財産に係る監査費用については、上限を年額58万8千円（税抜56万円）とし日々計上します。またその他の費用（ファンドの組入有価証券の売買の際に発生する売買委託手数料、信託事務に係る諸費用等）等についても信託財産から支払います。上記その他の費用については運用状況等により変動するものであり、事前に料率、上限等を記載することができません。

（E）投資方針等

(1) 投資対象

わが国の株式を実質的な主要投資対象とします。

(2) 投資態度

主としてわが国の証券取引所（金融商品取引法第2条第16項に規定する金融商品取引所および金融商品取引法第2条第8項第3号口に規定する外国金融商品市場を「取引所」といい、取引所のうち、有価証券の売買または金融商品取引法第28条第8項第3号もしくは同項第5号の取引を行う市場および当該市場を開設するものを「証券取引所」といいます。）（これに準ずるものを含む）に上場されている株式（新株引受権証券および新株予約権証券を含む）を主要投資対象とします。

運用については、マイクロ・ファンダメンタルズ調査に基づく銘柄選択により超過収益の獲得を目指す、ボトムアップ・アプローチをベースとしたアクティブ運用を行います。

投資に当たっては、上場株式等の中から、企業の収益性、成長性、安定性等を総合的に勘案して銘柄を選定し、投資を行うことを基本とします。

株式の実質組入比率は、高位を維持することを基本とします。

非株式割合（株式以外の資産への実質投資割合）は、原則として信託財産総額の50%以下を基本とします。

資金動向、市況動向等によっては、上記のような運用ができない場合もあります。

(3) 主な投資制限

株式への実質投資割合には制限を設けません。

マザーファンドを除く投資信託証券への実質投資割合は、信託財産の純資産総額の5%以下とします。

外貨建資産への実質投資割合は信託財産の純資産総額の30%以下とします。

デリバティブ取引は主にヘッジ目的で使用しますが、市況動向等によってはヘッジ目的以外で使用する場合があります。

11 野村海外株式ファンドF（適格機関投資家専用）

（A）ファンドの特色

ファンドは、親投資信託である野村海外株式マザーファンドの受益証券を主要投資対象とし、主として日本を除く世界主要先進国の株式に実質的に投資し、信託財産の中長期的な成長を図ることを目的として積極的な運用を行いません。

ファンドはMSCI-KOKUSAI指数（円ベース・為替ヘッジあり）をベンチマークとします。

「MSCI-KOKUSAI指数（円ベース・為替ヘッジあり）」は、MSCI-KOKUSAI指数をもとに、委託者が独自にヘッジコストを考慮して円換算したものです。

ファンドは「野村海外株式マザーファンド」（「マザーファンド」といいます。）を親投資信託とするファミリーファンド方式で運用します。なお、直接有価証券に投資する場合があります。

（B）信託期間

無期限（平成20年4月10日設定）

（C）ファンドの関係法人

関係	名称
委託会社	野村アセットマネジメント株式会社
受託会社	野村信託銀行株式会社
マザーファンドの 投資顧問会社	ウエリントン・マネージメント・カンパニー・エルエルピー

（D）管理報酬等

信託報酬の総額は、信託財産の純資産総額に年0.8925%（税抜年0.85%）の率を乗じて得た額とします。なお、マザーファンドの投資顧問会社が受ける報酬は、ファンドの信託報酬中の委託者が受ける報酬から支払われます。

上記のほか、ファンドの組入有価証券の売買の際に発生する売買委託手数料、信託財産に係る監査費用等を信託財産から支払います。

（E）投資方針等

(1) 投資対象

日本を除く世界主要先進国の株式を実質的な主要投資対象とします。

(2) 投資態度

銘柄の選定に当っては、独自のボトムアップ調査を通じて、高成長かつ割安な銘柄をグローバルな観点で識別します。また、国別・産業別配分に配慮し、幅広く分散投資を行いません。

株式の実質組入比率は、原則として高位を基本とします。

実質組入外貨建資産については、原則として為替ヘッジにより為替変動リスクの低減を図ることを基本とします。

ウエリントン・マネージメント・カンパニー・エルエルピーにマザーファンドの株式等の運用の指図に関する権限を委託します。

資金動向、市況動向等によっては、上記のような運用ができない場合があります。

(3) 主な投資制限

株式への実質投資割合には制限を設けません。

外貨建資産への実質投資割合には制限を設けません。

デリバティブの利用はヘッジ目的に限定します。

同一銘柄の株式への実質投資割合は、取得時において信託財産の純資産総額の10%以内とします。

投資信託証券への実質投資割合は信託財産の純資産総額の5%以内とします。

12 ノムラ - ジャナス・インテック海外株式ファンドF（適格機関投資家専用）

（A）ファンドの特色

ファンドは、親投資信託であるノムラ - ジャナス・インテック海外株式マザーファンドの受益証券を主要投資対象とし、主として日本を除く先進国の株式に実質的に投資し、信託財産の中長期的な成長を図ることを目的として積極的な運用を行なうことを基本とします。

ファンドはMSCI-KOKUSAI指数(円ベース・為替ヘッジあり) をベンチマークとします。

「MSCI-KOKUSAI指数（円ベース・為替ヘッジあり）」は、MSCI-KOKUSAI指数をもとに、委託会社が独自にヘッジコストを考慮して円換算したものです。

ファンドは、「ノムラ - ジャナス・インテック海外株式マザーファンド」（「マザーファンド」といいます。）を親投資信託とするファミリーファンド方式で運用します。なお、株式等に直接投資する場合があります。

（B）信託期間

無期限（平成21年4月9日設定）

（C）ファンドの関係法人

関係	名称
委託会社	野村アセットマネジメント株式会社
受託会社	野村信託銀行株式会社
マザーファンドの 投資顧問会社	インテック・インベストメント・マネジメント・エルエルシー

（D）管理報酬等

信託報酬の総額は、信託財産の純資産総額に年0.86625%（税抜年0.825%）の率を乗じて得た額とします。なお、マザーファンドの投資顧問会社が受ける報酬は、ファンドの信託報酬中の委託者が受ける報酬から支払われます。

上記のほか、ファンドの組入有価証券の売買の際に発生する売買委託手数料、信託財産に係る監査費用等を信託財産から支払います。

（E）投資方針等

(1) 投資対象

日本を除く先進国の株式を実質的な主要投資対象とします。

(2) 投資態度

株式への投資にあたっては、数学的手法に基づいた株価変動を利用する運用手法とリスク・コントロール手法によりポートフォリオを構築し、付加価値の獲得を目指します。

株式の実質組入比率については、原則として高位を基本とします。

実質組入外貨建資産については、原則として為替ヘッジにより為替変動リスクの低減を図ることを基本とします。

インテック・インベストメント・マネジメント・エルエルシーにマザーファンドの株式等の運用の指図に関する権限を委託します。

資金動向、市況動向等によっては上記のような運用ができない場合があります。

(3) 主な投資制限

株式への実質投資割合には制限を設けません。

外貨建資産への実質投資割合には制限を設けません。

デリバティブの利用はヘッジ目的に限定します。

同一銘柄の株式への実質投資割合には制限を設けません。

投資信託証券への実質投資割合は信託財産の純資産総額の5%以内とします。

13 ノムラ - コロンビア米国株バリュース・ファンドF（適格機関投資家専用）**（A）ファンドの特色**

ファンドは、親投資信託であるノムラ - コロンビア米国株バリュース・ファンド マザーファンドの受益証券を主要投資対象とし、主として米国の株式（DR（預託証券）を含みます。）に実質的に投資し、信託財産の成長を図ることを目的として積極的な運用を行なうことを基本とします。

ファンドはS&P500株価指数（円ヘッジベース）をベンチマークとします。

「S&P500株価指数（円ヘッジベース）」は、S&P500株価指数（ドルベース）をもとに、委託者が独自にヘッジコストを考慮して円換算したものです。

ファンドは「ノムラ - コロンビア米国株バリュース・ファンド マザーファンド」（「マザーファンド」といいます。）を親投資信託とするファミリーファンド方式で運用します。なお、直接有価証券に投資する場合があります。

（B）信託期間

無期限（平成19年10月11日設定）

（C）ファンドの関係法人

関係	名称
委託会社	野村アセットマネジメント株式会社
受託会社	三菱UFJ信託銀行株式会社
マザーファンドの投資顧問会社	コロンビア・マネジメント・インベストメント・アドバイザーズ・エル・エル・シー

（D）管理報酬等

信託報酬の総額は、信託財産の純資産総額に年0.8715%（税抜年0.83%）の率を乗じて得た額とします。なお、マザーファンドの投資顧問会社が受ける報酬は、ファンドの信託報酬中の委託者が受ける報酬から支払われます。

上記のほか、ファンドの組入る有価証券の売買の際に発生する売買委託手数料、信託財産に係る監査費用等を信託財産から支払います。

（E）投資方針等

(1) 投資対象

米国の株式（DR（預託証券）を含みます。）を実質的な主要投資対象とします。

(2) 投資態度

株式への投資にあたっては、個別企業やその企業が属する業種・業界の変化を捉え、ファンダメンタルズの改善が見られ株価が割安と判断される企業の株式に投資を行いません。

株式の実質組入比率は、原則として高位を基本とします。

実質組入外貨建資産については、原則として為替ヘッジにより為替変動リスクの低減を図ることを基本とします。

コロンビア・マネジメント・インベストメント・アドバイザーズ・エル・エル・シーにマザーファンドの株式等の運用の指図に関する権限を委託します。

資金動向、市況動向等によっては、上記のような運用ができない場合があります。

(3) 主な投資制限

株式への実質投資割合には制限を設けません。

外貨建資産への実質投資割合には制限を設けません。

デリバティブの使用はヘッジ目的に限定します。

同一銘柄の株式への実質投資割合には制限を設けません。

投資信託証券への実質投資割合は信託財産の純資産総額の5%以内とします。

14 ノムラ - レイニア米国成長株ファンドF（適格機関投資家専用）

（A）ファンドの特色

ファンドは、親投資信託であるノムラ - レイニア米国成長株ファンド マザーファンドの受益証券を主要投資対象とし、主として米国の株式（DR（預託証券）を含みます。）に実質的に投資し、信託財産の長期的な成長を図ることを目的として積極的な運用を行なうことを基本とします。

ファンドはS&P500株価指数（円ヘッジベース）をベンチマークとします。

「S&P500株価指数（円ヘッジベース）」は、S&P500株価指数（ドルベース）をもとに、委託者が独自にヘッジコストを考慮して円換算したものです。

ファンドは、「ノムラ - レイニア米国成長株ファンド マザーファンド」（「マザーファンド」といいます。）を親投資信託とするファミリーファンド方式で運用します。なお、株式等に直接投資する場合があります。

（B）信託期間

無期限（平成21年4月9日設定）

（C）ファンドの関係法人

関係	名称
委託会社	野村アセットマネジメント株式会社
受託会社	野村信託銀行株式会社
マザーファンドの 投資顧問会社	レイニア・インベストメント・マネジメント・インク

（D）管理報酬等

信託報酬の総額は、信託財産の純資産総額に年0.84%（税抜年0.80%）の率を乗じて得た額とします。なお、マザーファンドの投資顧問会社が受ける報酬は、ファンドの信託報酬中の委託者が受ける報酬から支払われます。

上記のほか、ファンドの組入有価証券の売買の際に発生する売買委託手数料、信託財産に係る監査費用等を信託財産から支払います。

（E）投資方針等

(1) 投資対象

米国の株式（DR（預託証券）を含みます。）を実質的な主要投資対象とします。

(2) 投資態度

株式への投資にあたっては、ファンダメンタルズ分析に基づいたボトムアップ・アプローチを重視します。

銘柄の選定は、成長性の観点に加え、バリュエーション等の観点から個別銘柄の分析・評価をし、流動性等を勘案して行ないます。

株式の実質組入比率については、原則として高位を基本とします。

実質組入外貨建資産については、原則として為替ヘッジにより為替変動リスクの低減を図ることを基本とします。

レイニア・インベストメント・マネジメント・インクにマザーファンドの株式等の運用の指図に関する権限を委託します。

資金動向、市況動向等によっては上記のような運用ができない場合があります。

(3) 主な投資制限

株式への実質投資割合には制限を設けません。

外貨建資産への実質投資割合には制限を設けません。

デリバティブの利用はヘッジ目的に限定します。

同一銘柄の株式への実質投資割合は、取得時において信託財産の純資産総額の10%以内とします。

投資信託証券への実質投資割合は信託財産の純資産総額の5%以内とします。

15 シュロージャー・アジア・パシフィック株式ファンドF（適格機関投資家専用）**(A) ファンドの特色**

ファンドは、親投資信託であるシュロージャー・アジア・パシフィック株式マザーファンドの受益証券を主要投資対象とし、主として香港、シンガポール、オーストラリア、ニュージーランドを中心とした日本を除くアジア・オセアニア地域の先進国株式に実質的に投資し、信託財産の長期的な成長を目的とした運用を行います。

香港については、香港証券取引所上場の中国企業株を含みます。

ファンドは、MSCIパシフィック・フリー・インデックス（日本を除く）（円ヘッジベース）をベンチマークとします。ファンドのベンチマークは、投資対象地域の株式市場の構造変化等によっては見直す場合があります。

MSCIパシフィック・フリー・インデックス（日本を除く）（円ヘッジベース）は、MSCIパシフィック・フリー・インデックス（日本を除く）（米ドルベース）をもとに、委託会社が独自に為替ヘッジコストを考慮して算出したものです。MSCI Inc. が作成したものではありません。

ファンドは、「シュロージャー・アジア・パシフィック株式マザーファンド」（「マザーファンド」といいます。）を親投資信託とするファミリーファンド方式で運用します。

(B) 信託期間

無期限（平成21年4月9日設定）

(C) ファンドの関係法人

関係	名称
委託会社	シュロージャー・インベストメント・マネジメント株式会社
受託会社	野村信託銀行株式会社
マザーファンドの 投資顧問会社	シュロージャー・インベストメント・マネージメント（シンガポール）リミテッド

(D) 管理報酬等

信託報酬の総額は、信託財産の純資産総額に年0.7875%（税抜年0.75%）の率を乗じて得た額とします。なお、マザーファンドの投資顧問会社が受け取る報酬は信託財産から直接支払うことは行わず、委託会社が受け取る報酬の中から支払います。

上記のほか、ファンドの組入有価証券の売買の際に発生する売買委託手数料等および信託事務の諸費用（監査費用を含みます）を信託財産から支払います。

(E) 投資方針等

（1）投資対象

香港、シンガポール、オーストラリア、ニュージーランドを中心とした日本を除くアジア・オセアニア地域の先進国株式を実質的な主要投資対象とします。

香港については、香港証券取引所上場の中国企業株を含みます。

（2）投資態度

マザーファンド受益証券への投資を通じて、主として香港、シンガポール、オーストラリア、ニュージーランドを中心とした日本を除くアジア・オセアニア地域の先進国株式への投資を行います。

香港については、香港証券取引所上場の中国企業株を含みます。

運用にあたっては、MSCIパシフィック・フリー・インデックス（日本を除く）（円ヘッジベース）をベンチマークとします。ファンドのベンチマークは、投資対象地域の株式市場の構造変化等によっては見直す場合があります。

株式への実質投資にあたっては、企業訪問等による調査・分析に基づいて組入銘柄の選定を行い、各国の市場動向やマクロ経済環境等を考慮し国別配分の調整を行います。

実質外貨建資産については、原則として為替ヘッジにより、為替変動リスクの低減を図ることを基本とします。

株式の実質組入比率については、原則として高位を基本とします。

マザーファンドの運用にあたっては、シュロダー・インベストメント・マネージメント（シンガポール）リミテッドに運用の指図に関する権限を委託します。

資金動向、市況動向等によっては上記のような運用ができない場合があります。

（3）主な投資制限

株式への実質投資割合には制限を設けません。

外貨建資産への実質投資割合には制限を設けません。

同一銘柄の株式への実質投資割合は、取得時において信託財産の純資産総額の20%以下とします。

デリバティブの利用は、原則としてヘッジ目的に限定します。

16 ゴールドマン・サックス・アメリカン・オープンF（適格機関投資家専用）**(A) ファンドの特色**

ファンドは、親投資信託であるゴールドマン・サックス・アメリカン・オープン・マザーファンドへの投資を通じて、主として米国株式の個別銘柄に実質的に投資を行ない、信託財産の長期的な成長を図ることを目標として運用を行ないます。

ファンドは、S&P500種株価指数を委託会社が円ヘッジベースに換算した指数をベンチマークとします。

ファンドはファミリーファンド方式で運用します。なお、直接有価証券に投資する場合があります。

(B) 信託期間

無期限（平成13年8月28日設定）

(C) ファンドの関係法人

関係	名称
委託会社	ゴールドマン・サックス・アセット・マネジメント株式会社
受託会社	三菱UFJ信託銀行株式会社
ファンドおよびマザーファンドの投資顧問会社	ゴールドマン・サックス・アセット・マネジメント・エル・ピー（GSAMニューヨーク）

(D) 管理報酬等**(1) 信託報酬**

信託報酬の総額は、信託財産の純資産総額に年0.91875%（税抜年0.875%）の率を乗じて得た額とします。なお、ファンドおよびマザーファンドの各投資顧問会社が受ける報酬は、ファンドの信託報酬中の委託会社が受ける報酬から支払われま

す。

(2) その他

上記のほか、ファンドの組入有価証券の売買の際に発生する売買委託手数料等を信託財産から支払います。その他、信託財産に係る監査費用等として信託財産の純資産総額に対して年率0.05%を信託財産から支払います（なお、当該率については、年率0.05%を上限として変更する場合があります。）。

(E) 投資方針等**(1) 投資対象**

米国株式の個別銘柄を実質的な主要投資対象とします。

(2) 投資態度

米国株式の個別銘柄を中心に投資し、株式等の実質組入比率を高位に保ちながら、長期的に米国株式市場のもたらすリターンを享受することを目指します。

個別銘柄の選択は、ゴールドマン・サックス・アセット・マネジメントが開発した計量モデルを使用します。定量分析と定性分析による情報を計量モデルに取り込むことにより魅力的と考えられる銘柄を発掘し、ベンチマークからの乖離リスクを計量的に管理しながらポートフォリオを構築、かつその最適化を目指します。

実質組入外貨建資産については、対円での為替ヘッジにより為替変動リスクの低減を図ることを基本とします。

ゴールドマン・サックス・アセット・マネジメント・エル・ピー（GSAMニューヨーク）にファンドおよびマザーファンドの米国株式および為替の運用の指図に関する権限を委託します。

市況動向や資金動向その他の要因等によっては、運用方針に従った運用ができない場合があります。

（3）主な投資制限

株式への実質投資割合には制限を設けません。

外貨建資産への投資については、特に制限を設けません。

投資信託証券（マザーファンドの受益証券を除きます。）への実質投資割合は、信託財産の純資産総額の5%以下とします。

デリバティブの利用はヘッジ目的に限定しません。

17 東京海上・スレッドニードル欧州株式ファンドF（適格機関投資家専用）**（A）ファンドの特色**

ファンドは、親投資信託である東京海上・スレッドニードル欧州株式マザーファンドへの投資を通じて、主として欧州の取引所に上場されている株式等に実質的に投資を行い、信託財産の中長期的な成長を目標として運用を行います。

ファンドは、MSCIヨーロッパ インデックス（円ヘッジベース）をベンチマークとします。

ファンドは、「東京海上・スレッドニードル欧州株式マザーファンド」（「マザーファンド」といいます。）を親投資信託とするファミリーファンド方式で運用します。なお、有価証券等の資産に直接投資することがあります。

（B）信託期間

無期限（平成21年10月8日設定）

（C）ファンドの関係法人

関係	名称
委託会社	東京海上アセットマネジメント投信株式会社
受託会社	三菱UFJ信託銀行株式会社
マザーファンドの投資顧問会社	スレッドニードル・アセット・マネジメント・リミテッド

スレッドニードル・アセット・マネジメント・リミテッドは、委託会社に対する約定の報告等事務業務の一部をジェイ・ピー・モルガン・チェースバンク・ナショナル・アソシエーションに代行させます。

（D）管理報酬等

信託報酬の総額は、信託財産の純資産総額に年0.84%（税抜年0.80%）の率を乗じて得た額とします。なお、マザーファンドの投資顧問会社が受ける報酬は、ファンドの信託報酬中の委託会社が受ける報酬から支払われます。

上記のほか、ファンドの組入有価証券の売買の際に発生する売買委託手数料、投資信託財産に係る監査費用等を信託財産から支払います。

（E）投資方針等**（1）投資対象**

欧州の取引所に上場されている株式等を実質的な主要投資対象とします。

（2）投資態度（マザーファンドの投資態度を含みます。）

主として欧州の取引所に上場されている株式等に実質的に投資することにより、信託財産の中長期的な成長を目標として運用を行います。

スレッドニードル・アセット・マネジメント・リミテッドにマザーファンドの欧州の株式等の運用の指図に関する権限を委託します。

マザーファンドの運用にあたっては、企業のファンダメンタルズ分析に基づいたボトムアップ・アプローチを重視した銘柄選択により、アクティブに投資することを基本とします。

MSCIヨーロッパ インデックス（円ヘッジベース）をベンチマークとし、これを上回る投資成果を目指します。

実質組入外貨建資産については、原則として為替ヘッジを行うことにより、為替変動リスクの低減を図ります。

資金動向、市況動向、残存期間等の事情によっては、上記のような運用が出来ない場合があります。

（3）主な投資制限

株式への実質投資割合には、制限を設けません。

外貨建資産への実質投資割合には、制限を設けません。

マザーファンド受益証券等を除く投資信託証券への実質投資割合は、信託財産の純資産総額の5%以下とします。

18 UBS海外株式ファンドF（適格機関投資家専用）

（A）ファンドの特色

ファンドは、親投資信託であるUBSグローバル株式（除く日本）ファンド・マザーファンド受益証券への投資を通じて、主としてMSCIコクサイ（日本を除く世界）インデックスを構成する世界の株式市場における発行体の株式等に投資を行い、アクティブに運用することにより、信託財産の成長を目指します。

ファンドは、MSCIコクサイ（日本を除く世界）インデックス（円ヘッジベース）をベンチマークとします。

ファンドは、「UBSグローバル株式（除く日本）ファンド・マザーファンド」（「マザーファンド」といいます。）を親投資信託とするファミリーファンド方式で運用します。なお、直接株式に投資する場合があります。

（B）信託期間

無期限（平成17年10月13日設定）

（C）ファンドの関係法人

関係	名称
委託会社	ユービーエス・グローバル・アセット・マネジメント株式会社
受託会社	三井住友信託銀行株式会社
マザーファンドの 投資顧問会社	UBSグローバル・アセット・マネジメント（UK）リミテッド

（D）管理報酬等

信託報酬の総額は、信託財産の純資産総額に年0.9765%（税抜年0.93%）の率を乗じて得た金額とします。なお、投資顧問会社が受ける報酬は、委託会社報酬から支弁するものとします。

上記のほか、ファンドの組入有価証券の売買の際に発生する売買委託手数料、信託財産に係る監査費用等を信託財産から支払います。

（E）投資方針等

（1）投資対象

日本を除く世界各国の株式を実質的な主要投資対象とします。

（2）投資態度

日本を除く世界の株式に投資を行い、アクティブに運用することにより、信託財産の成長を目指します。

投資プロセスは、個別銘柄選択、産業配分、国別配分、通貨配分の4つの側面から成ります。

実質外貨建資産については、為替ヘッジにより為替変動リスクの低減を図ることを基本とします。実質外貨建資産に係る為替ヘッジは、原則としてマザーファンドのベンチマークであるMSCIコクサイ（日本を除く世界）インデックスの資産配分と同程度として行いますが、一部の通貨に対しては先進主要国通貨等の他通貨を用いた代替ヘッジを行う場合があります。

株式の実質組入比率は、原則として高位を維持します。ただし、市場動向等により、弾力的に変更を行う場合があります。

UBSグローバル・アセット・マネジメント（UK）リミテッドに実質的な運用指図に関する権限を委託します。

資金動向、市況動向等によっては、上記のような運用ができない場合があります。

(3) 主な投資制限

株式への実質投資割合には、制限を設けません。

新株引受権証券および新株予約権証券への実質投資割合は、取得時において信託財産の純資産総額の20%以内とします。

外貨建資産への実質投資割合には制限を設けません。

投資信託証券（マザーファンドの受益証券を除きます。）への実質投資割合は、信託財産の純資産総額の5%以下とします。

19 MFS欧州株ファンドF（適格機関投資家専用）

（A）ファンドの特色

MFS欧州株マザーファンド受益証券への投資を通じて、欧州の証券取引所に上場（これに準じるものを含みます。）されている株式を中心に投資し、投資信託財産の長期的な成長を目指して運用を行います。

ファンドはMSCI ヨーロッパ インデックス（円ヘッジベース）をベンチマークとします。

ファンドは、「MFS欧州株マザーファンド」（「マザーファンド」といいます。）を親投資信託とするファミリーファンド方式で運用します。

（B）信託期間

無期限（平成19年4月5日設定）

（C）ファンドの関係法人

関係	名称
委託会社	MFSインベストメント・マネジメント株式会社
受託会社	三井住友信託銀行株式会社
ファンドおよびマザーファンドの投資顧問会社	マサチューセッツ・ファイナンシャル・サービスズ・カンパニー

（D）管理報酬等

信託報酬の総額は、投資信託財産の純資産総額に年0.7875%（税抜0.75%）の率を乗じて得た金額とします。

上記のほか、ファンドの組入る有価証券の売買の際に発生する売買委託手数料、投資信託財産に係る監査費用等を投資信託財産から支払います。

（E）投資方針等

（1）投資対象

欧州の証券取引所に上場（これに準じるものを含みます。）されている株式を実質的な主要投資対象とします。

（2）投資態度

欧州の証券取引所に上場（これに準じるものを含みます。）されている株式を実質的な主要投資対象とし、ベンチマークを上回る投資成果を目指します。

マザーファンドにおける具体的な銘柄の選定にあたっては、「独自のリサーチによる個別企業のファンダメンタル分析に基づく銘柄選択こそが、優れた運用成果を中長期的に獲得するための最良の運用手法である」との投資哲学のもと、徹底したボトムアップ・アプローチによりアクティブに投資を行います。実際に企業リサーチを行うアナリスト自身が“ベスト・アイデア銘柄”を持ち寄ってポートフォリオを運用します。

株式の実質組入比率は、原則として高位を維持することを基本とします。

実質外貨建資産については、原則として為替ヘッジにより為替変動リスクの低減を図ることを基本とします。なお、為替ヘッジは、原則としてマザーファンドのベンチマークであるMSCIヨーロッパインデックスの通貨配分に準じて行います。

マサチューセッツ・ファイナンシャル・サービスズ・カンパニーにマザーファンドの運用の指図（国内の短期金融資産の運用の指図に係る権限を除きます。）ならびにファンドの為替ヘッジの指図に関する権限を委託します。

資金動向、市況動向等によっては、上記のような運用ができない場合があります。

（3）主な投資制限

株式への実質投資割合には制限を設けません。

外貨建資産への実質投資割合には制限を設けません。

投資信託証券（マザーファンドの受益証券を除きます。）への実質投資割合は、投資信託財産の純資産総額の5%以内とします。

デリバティブの利用はヘッジ目的に限定します。

20 NFR&Tマルチ・マネージャーズ・ファンド - 米国株FC

(A) ファンドの特色

ファンドは、米国の株式（DR（預託証券）を含みます。）を主要投資対象とし、信託財産の長期的な成長を図ることを目指します。

野村ファンド・リサーチ・アンド・テクノロジー株式会社（「NFR&T」という場合があります）が、運用体制や運用プロセスなどに対する独自の定性評価を重視し、米国株の運用を行なう運用会社を選定します（選定する運用会社は複数になる場合があります）。

ファンドは、S&P500 株価指数（円ヘッジベース）をベンチマークとします。

ファンドは、円建てオープン・エンド型の英領ケイマン諸島籍契約型外国籍投資信託です。

「S&P500 株価指数（円ヘッジベース）」は、S&P500 株価指数（US\$ベース）をもとに、投資顧問会社が独自にヘッジコストを考慮して円換算したものです。

(B) 信託期間

無期限（平成23年4月7日設定）

(C) ファンドの関係法人

関係	名称
投資顧問会社	野村ファンド・リサーチ・アンド・テクノロジー株式会社
受託会社	ステート・ストリート・ケイマン・トラスト・カンパニー・リミテッド
管理事務代行会社	
保管受託銀行	ステート・ストリート・バンク・アンド・トラスト・カンパニー

副投資顧問会社

副投資顧問会社は、投資顧問会社との契約に基づきファンドの投資運用業務を行ないます。

名称
Manning & Napier Advisors, Inc.

上記の副投資顧問会社は、平成25年4月末現在のものであり、投資顧問会社の投資判断その他の理由により、適宜増減および入替が行なわれる可能性があります。

(D) 管理報酬等

信託報酬は純資産総額の0.80%（年率）とします。

申込手数料は発生しません。

信託財産留保額は、1口につき純資産価格の0.3%とします。

ファンドは、信託財産に関する租税、組入る有価証券の売買時の売買委託手数料、信託事務の処理に要する費用および信託財産の監査に要する費用、外貨建資産の保管などに要する費用、副投資顧問会社の追加に要する費用、借入金の利息および立替金の利息などを負担する場合があります。また、ファンドの設立に係る費用はファンドが負担し、3年を超えない期間にわたり償却します。

(E) 投資方針等

(1) 投資対象

米国の株式（DR（預託証券）を含みます。）を主要投資対象とします。

(2) 投資態度

米国の株式（DR（預託証券）を含みます。）を主要投資対象とし、信託財産の長期的な成長を図ることを目指します。

NFR&Tが、米国株の運用を行なう副投資顧問会社の選定と、各副投資顧問会社が運用する信託財産の配分比率を決定します。

副投資顧問会社の選定にあたっては、運用体制や運用プロセスなどに対する独自の定性評価を重視し、米国株の運用において優れていると判断した運用会社を選定します（選定する運用会社は複数になる場合があります）。

NFR&Tは選定した副投資顧問会社及びファンド全体のリスク特性の状況を絶えずモニターし、必要に応じて各副投資顧問会社が運用する信託財産の配分比率の変更や副投資顧問会社の入替を適宜行ないます。

外貨建資産については、原則としてS&P500 株価指数（円換算ベース）の通貨配分をベースに対円で為替ヘッジを行うことを基本とします。

資金動向、市況動向等によっては、上記のような運用ができない場合があります。

(3) 主な投資制限

外貨建資産への投資割合には制限を設けません。

株式への投資割合には制限を設けません。

投資信託証券への投資割合は、信託財産の純資産総額の5%以下とします。

外国為替予約取引はヘッジ目的に限定しません。

デリバティブの利用はヘッジ目的に限定しません。

(4) 収益分配方針

毎月、受託会社の判断により、分配を行う方針です。ただし、必ず分配を行うものではありません。

21 ノムラ海外債券ファンドF（適格機関投資家専用）

（A）ファンドの特色

ファンドは、親投資信託であるノムラ海外債券ファンドマザーファンドの受益証券を主要投資対象とし、主として日本を除く世界の公社債に実質的に投資し、信託財産の成長を図ることを目的として、積極的な運用を行なうことを基本とします。

ファンドは、パークレイズ・グローバル総合（日本円除く）インデックス（円ヘッジベース）をベンチマークとします。

「パークレイズ・グローバル総合（日本円除く）インデックス（円ヘッジベース）」は、「パークレイズ・グローバル総合（日本円除く）インデックス」を委託会社が為替ヘッジコストを考慮して円換算したものです。

ファンドは、「ノムラ海外債券ファンドマザーファンド」（「マザーファンド」といいます。）を親投資信託とするファミリーファンド方式で運用します。なお、公社債等に直接投資する場合があります。

（B）信託期間

無期限（平成21年5月20日設定）

（C）ファンドの関係法人

関係	名称
委託会社	野村アセットマネジメント株式会社
受託会社	野村信託銀行株式会社
マザーファンドの 投資顧問会社	ノムラ・アセット・マネジメントU.K.リミテッド ノムラ・グローバル・アルファ・エルエルシー

（D）管理報酬等

信託報酬の総額は、信託財産の純資産総額に年0.3885%（税抜年0.37%）の率を乗じて得た額とします。なお、マザーファンドの投資顧問会社が受ける報酬は、ファンドの信託報酬中の委託者が受ける報酬から支払われます。

上記のほか、ファンドの組入有価証券の売買の際に発生する売買委託手数料、信託財産に係る監査費用等を信託財産から支払います。

（E）投資方針等

（1）投資対象

日本を除く世界の公社債（国債、政府保証債、政府機関債、準政府債（州政府債）、国際機関債、社債、モーゲージ証券等）を実質的な主要投資対象とします。

（2）投資態度

ポートフォリオの構築にあたっては、原則として、投資時点においてBBB-格相当以上の格付（投資適格格付）を有する公社債、または同等の信用度を有すると判断される公社債を組入れることを基本とします。

ポートフォリオのデュレーションは、ベンチマーク±2年程度の範囲内に維持することを基本とします。

ポートフォリオのデュレーションのコントロール等のために債券先物取引等のデリバティブを活用する場合があります。マザーファンドにおける外貨のエクスポージャーの調整にあたっては、為替予約取引等を利用し、ロング・ポジションとショート・ポジションを構築します。

実質組入外貨建資産については、原則としてマザーファンドの通貨配分の如何に関わらず、マザーファンドのベンチマークの通貨配分をベースに対円で為替ヘッジを行なうことを基本とします。

マザーファンドのベンチマークは、パークレイズ・グローバル総合（日本円除く）インデックス（円換算ベース）です。

マザーファンドの運用にあたっては、ノムラ・アセット・マネジメントU.K.リミテッドおよびノムラ・グローバル・アルファ・エルエルシーに運用の指図に関する権限の一部を委託します。

資金動向、市況動向等によっては上記のような運用ができない場合があります。

（3）主な投資制限

外貨建資産への実質投資割合には制限を設けません。

デリバティブの利用はヘッジ目的に限定しません。

外国為替予約取引の利用はヘッジ目的に限定しません。

株式への直接投資は行いません。株式への投資は、優先証券のうち株券または新株引受権証書の性質を有するものまたは転換社債を転換および新株予約権（転換社債型新株予約権付社債の新株予約権に限り、）を行使したものに限り、株式への実質投資割合は信託財産の純資産総額の5%以内とします。

同一銘柄の株式への実質投資割合は、信託財産の純資産総額の5%以内とします。

同一銘柄の転換社債ならびに転換社債型新株予約権付社債への実質投資割合は、信託財産の純資産総額の10%以内とします。

投資信託証券への実質投資割合は、信託財産の純資産総額の5%以内とします。

[次へ](#)

22 ノムラ - モンドリアン海外債券ファンドF（適格機関投資家専用）

（A）ファンドの特色

ファンドは、親投資信託であるノムラ - モンドリアン海外債券ファンド マザーファンドへの投資を通じて、主として日本を除く世界先進主要国の公社債に実質的に投資を行ない、中長期的な信託財産の成長とインカムゲインの確保を目標に運用を行なうことを基本とします。

ファンドは、パークレイズ・グローバル総合（日本円除く）インデックス（円ヘッジベース）をベンチマークとします。

「パークレイズ・グローバル総合（日本円除く）インデックス（円ヘッジベース）」は、「パークレイズ・グローバル総合（日本円除く）インデックス」を委託会社が為替ヘッジコストを考慮して円換算したものです。

ファンドは「ノムラ - モンドリアン海外債券ファンド マザーファンド」（「マザーファンド」といいます。）を親投資信託とするファミリーファンド方式で運用します。なお、公社債等に直接投資する場合があります。

（B）信託期間

無期限（平成21年5月20日設定）

（C）ファンドの関係法人

関係	名称
委託会社	野村アセットマネジメント株式会社
受託会社	野村信託銀行株式会社
マザーファンドの 投資顧問会社	モンドリアン・インベストメント・パートナーズ・リミテッド

（D）管理報酬等

信託報酬の総額は、信託財産の純資産総額に年0.7875%（税抜年0.75%）以内の率を乗じて得た額とします。なお、マザーファンドの投資顧問会社が受ける報酬は、ファンドの信託報酬中の委託者が受ける報酬から支払われます。

上記のほか、ファンドの組入有価証券の売買の際に発生する売買委託手数料、信託財産に係る監査費用等を信託財産から支払います。

（E）投資方針等

(1) 投資対象

日本を除く世界先進主要国の公社債を実質的な主要投資対象とします。

(2) 投資態度

公社債への投資にあたっては、独自のモデルを活用した定量分析及び定性判断等に基づいて、国別配分、通貨配分、銘柄選択等を行ないポートフォリオを構築し、収益の獲得を目指します。

マザーファンドにおける通貨配分については、為替予約取引等を用いて債券の国別配分とは独立した通貨配分戦略を行なう場合があります。

実質組入外貨建資産については、原則としてマザーファンドの通貨配分の如何に関わらず、マザーファンドのベンチマークの通貨配分をベースに対円で為替ヘッジを行なうことを基本とします。

マザーファンドのベンチマークは、パークレイズ・グローバル総合（日本円除く）インデックス（円換算ベース）です。

モンドリアン・インベストメント・パートナーズ・リミテッドにマザーファンドの海外の公社債等（含む金融商品）の運用の指図に関する権限を委託します。

資金動向、市況動向等によっては、上記のような運用ができない場合があります。

(3) 主な投資制限

外貨建資産への実質投資割合には制限を設けません。

デリバティブの利用はヘッジ目的に限定しません。

外国為替予約取引はヘッジ目的に限定しません。

株式への直接投資は行ないません。株式への投資は優先証券のうち株券または新株引受権証書の性質を有するもの、または転換社債を転換および新株予約権（転換社債型新株予約権付社債の新株予約権に限ります。）を行使したものに限り、株式への実質投資割合は信託財産の純資産総額の30%以内とします。

23 ノムラ - インサイト欧州債券ファンドF（適格機関投資家専用）

（A）ファンドの特色

ファンドは、親投資信託であるノムラ - インサイト欧州債券 マザーファンドへの投資を通じて、主として汎欧州通貨建ての公社債に実質的に投資を行ない、インカムゲインの確保と信託財産の成長を目標に運用を行ないます。

ファンドは、バークレイズ・汎欧州総合インデックス（円ヘッジベース）をベンチマークとします。

「バークレイズ・汎欧州総合インデックス（円ヘッジベース）」は、バークレイズ・汎欧州総合インデックス（現地通貨ベース）をもとに、委託会社が独自にヘッジコストを考慮して円換算したものです。

ファンドは「ノムラ - インサイト欧州債券 マザーファンド」（「マザーファンド」といいます。）を親投資信託とするファミリーファンド方式で運用します。なお、公社債等に直接投資する場合があります。

（B）信託期間

無期限（平成20年5月21日設定）

（C）ファンドの関係法人

関係	名称
委託会社	野村アセットマネジメント株式会社
受託会社	野村信託銀行株式会社
マザーファンドの 投資顧問会社	インサイト・インベストメント・マネジメント（グローバル）リミテッド

（D）管理報酬等

信託報酬の総額は、信託財産の純資産総額に年0.4725%（税抜年0.45%）の率を乗じて得た額とします。なお、マザーファンドの投資顧問会社が受ける報酬は、ファンドの信託報酬中の委託者が受ける報酬から支払われます。

上記のほか、ファンドの組入有価証券の売買の際に発生する売買委託手数料、信託財産に係る監査費用等を信託財産から支払います。

（E）投資方針等

(1) 投資対象

汎欧州通貨建ての公社債を実質的な主要投資対象とします。

(2) 投資態度

公社債への投資にあたっては、投資環境分析および定量分析等に基づき、国別配分、セクター配分および銘柄選択を行ない、ポートフォリオを構築し、収益の獲得を目指します。

マザーファンドにおいて、投資する公社債は、原則として、投資時点において、投資適格格付（BBB格相当以上の格付）を有する公社債、または同等の信用度を有すると判断される公社債とします。ただし、BBB-相当未満B-相当以上の格付を有する公社債（同等の信用度を有すると判断される公社債を含みません。）については、取得時において信託財産の純資産総額の10%を限度として投資することができます。なお、C格相当以下の格付が付与されている公社債には投資しません。

マザーファンドにおける通貨配分については、為替予約取引等を用いて債券の国別配分とは独立した通貨配分戦略を行なう場合があります。

実質組入外貨建資産については、原則として現地通貨による為替ヘッジを行ない、為替変動リスクの低減を図ることを基本とします。

インサイト・インベストメント・マネジメント（グローバル）リミテッド（Insight Investment Management (Global) Limited）にマザーファンドの海外の公社債等（含む金融商品等）の運用の指図に関する権限を委託します。

資金動向、市況動向等によっては、上記のような運用ができない場合があります。

(3) 主な投資制限

外貨建資産への実質投資割合には制限を設けません。

デリバティブの利用はヘッジ目的に限定しません。

外国為替予約取引はヘッジ目的に限定しません。

株式への直接投資は行ないません。株式への投資は転換社債を転換および新株予約権（転換社債型新株予約権付社債の新株予約権に限ります。）を行使したものに限り、株式への実質投資割合は信託財産の純資産総額の30%以内とします。

24 ノムラ日本債券オープンF（適格機関投資家専用）

（A）ファンドの特色

ファンドは、親投資信託であるノムラ日本債券オープンマザーファンドへの投資を通じて、主としてわが国の公社債に実質的に投資を行ない、信託財産の成長を目標に積極的な運用を行うことを基本とします。

ファンドは、NOMURA-BPI総合（NOMURA-ボンド・パフォーマンス・インデックス総合）をベンチマークとします。

ファンドは、「ノムラ日本債券オープンマザーファンド」（「マザーファンド」といいます。）を親投資信託とするファミリーファンド方式で運用します。なお、直接公社債等に投資する場合があります。

（B）信託期間

無期限（平成13年8月28日設定）

（C）ファンドの関係法人

関係	名称
委託会社	野村アセットマネジメント株式会社
受託会社	野村信託銀行株式会社

（D）管理報酬等

信託報酬の総額は、信託財産の純資産総額に年0.3675%（税抜年0.35%）の率を乗じて得た額とします。

上記のほか、ファンドの組入有価証券の売買の際に発生する売買委託手数料、信託財産に係る監査費用等を信託財産から支払います。

（E）投資方針等

（1）投資対象

わが国の公社債を実質的な主要投資対象とします。

（2）投資態度

公社債への投資にあたっては、マクロ経済分析、投資環境等のファンダメンタルズ分析およびマーケット分析等を行うと共に、セクター分析や個別発行体の信用リスク分析等に基づき、デュレーション、公社債のセクター（種別・格付別等）配分、個別銘柄選定等をアクティブに決定・変更し、収益の獲得を目指します。先物取引等も適宜活用します。

投資する公社債は、主として、NOMURA -BPI総合の構成銘柄および投資適格格付公社債（投資適格格付（BBB格相当以上、BBB-を含みます。）を有している公社債とし、格付のない場合には委託者が同等の信用度を有すると判断したものを含みます。以下同じ。）とします。なお、投資適格格付公社債以外の公社債への投資は、信託財産の純資産総額の10%以内とし、原則としてB格相当以上（B-を含みます。）の格付を有しているものに限り投資できるものとします。

ポートフォリオのデュレーションは、原則としてNOMURA-BPI総合のデュレーションの±20%程度の範囲内に維持することを基本とします。ただし、投資環境、市況動向、資金動向等を勘案し、委託者が必要と判断した場合は、一時的に上記の範囲を超える場合があります。

資金動向、市況動向等によっては上記のような運用ができない場合もあります。

(3) 主な投資制限

外貨建資産への投資は行いません。

デリバティブの使用はヘッジ目的に限定しません。

株式への直接投資は行いません。株式への投資は、転換社債を転換および新株予約権（転換社債型新株予約権付社債の新株予約権に限り、）を行使したものに限り、株式への投資割合は信託財産の純資産総額の5%以内とします。

投資信託証券への実質投資割合は、信託財産の純資産総額の5%以内とします。

25 ゴールドマン・サックス・世界債券オープンF（適格機関投資家専用）**(A) ファンドの特色**

ファンドは、親投資信託であるゴールドマン・サックス・世界債券オープンAコース（限定為替ヘッジ）マザーファンドへの投資を通じて、主として日本を含む世界各国の債券に実質的に投資を行ない、信託財産の長期的な成長を図ることを目標として運用を行います。

ファンドは、JPモルガン・ガバメント・ボンド・インデックス（グローバル）を委託会社が円ヘッジベースに換算した指数をベンチマークとします。

JPモルガン・ガバメント・ボンド・インデックス（グローバル）は、J.P.Morgan Securities LLCが公表している世界債券の指数です。

ファンドは、「ゴールドマン・サックス・世界債券オープンAコース（限定為替ヘッジ）マザーファンド」（「マザーファンド」といいます。）を親投資信託とするファミリーファンド方式で運用します。

(B) 信託期間

無期限（平成13年8月28日設定）

(C) ファンドの関係法人

関係	名称
委託会社	ゴールドマン・サックス・アセット・マネジメント株式会社
受託会社	三菱UFJ信託銀行株式会社
ファンドおよびマザーファンドの投資顧問会社	ゴールドマン・サックス・アセット・マネジメント・インターナショナル（GSAMロンドン） ゴールドマン・サックス・アセット・マネジメント・エル・ピー（GSAMニューヨーク） ゴールドマン・サックス(シンガポール)ピーティーイー（GSAMシンガポール）

(D) 管理報酬等

信託報酬の総額は、信託財産の純資産総額に年0.525%(税抜年0.5%)を乗じて得た金額とします。なお、ファンドおよびマザーファンドの各投資顧問会社が受ける報酬は、ファンドの信託報酬中の委託会社が受ける報酬から支払われます。

上記のほか、ファンドの組入有価証券の売買の際に発生する売買委託手数料等を信託財産から支払います。その他、信託財産に係る監査費用等として信託財産の純資産総額に対して年率0.05%を信託財産から支払います（なお、当該率については、年率0.05%を上限として変更する場合があります。）。

(E) 投資方針等

(1) 投資対象

日本を含む世界各国の債券を実質的な主要投資対象とします。

(2) 投資態度

中期的なデレーションを有する世界の高格付けの公社債によって構成されるポートフォリオに重点をおいた、グローバルな投資プログラムを通じて、高いレベルのトータル・リターンをねらいます。世界の債券市場に分散投資することによりリスクの分散を図りますが、金利リスクは継続してとり続けて行きます。

JPモルガン・ガバメント・ボンド・インデックス(グローバル)を委託会社が円ヘッジベースに換算した指数をベンチマークとして運用を行ない、外貨建資産については為替ヘッジにより為替変動リスクの低減を図ることを基本とします。また、これとは別に為替アクティブ・ポジションを構築し、為替運用からの収益の確保も目指します。ただし、市況動向、資金動向等により委託会社が適切と判断した場合には上記と異なる場合もあります。

ゴールドマン・サックス・アセット・マネジメント・インターナショナル、ゴールドマン・サックス・アセット・マネジメント・エル・ピーおよびゴールドマン・サックス(シンガポール)ピーティーイーに、債券および通貨の運用に関する権限を委託します。

(3) 主な投資制限

外貨建資産への投資については、特に制限を設けません。

株式(新株引受権証券および新株予約権証券を含む)への実質投資割合は、信託財産の純資産総額の10%以下とします。

投資信託証券(マザーファンドの受益証券を除きます。)への実質投資割合は、信託財産の純資産総額の5%以下とします。

デリバティブの利用はヘッジ目的に限定しません。

26 LM・米国債券コア・プラスF（適格機関投資家専用）

（A）ファンドの特色

ファンドは、親投資信託であるLM・米国債券コア・プラス・マザーファンドへの投資を通じて、主として幅広いセクターの米国ドル建ての公社債に投資を行い、信託財産の中長期的な成長を目指します。

ファンドは、パークレイズ・米国総合インデックス（円ヘッジベース）をベンチマークとします。

パークレイズ・米国総合インデックスは、パークレイズ・バンク・ピーエルシーおよび関連会社（パークレイズ）が開発、算出、公表をおこなうインデックスであり、米ドル建て投資適格債券市場のパフォーマンスをあらわします。当該インデックスに関する知的財産権およびその他の一切の権利はパークレイズに帰属します。

パークレイズ・米国総合インデックス（円ヘッジベース）は、パークレイズ・米国総合インデックス（米国ドルベース）を、ヘッジコストを考慮して円換算したものです。

ファンドは、「LM・米国債券コア・プラス・マザーファンド」（「マザーファンド」といいます。）を親投資信託とするファミリーファンド方式で運用します。

（B）信託期間

無期限（平成18年5月18日設定）

（C）ファンドの関係法人

関係	名称
委託会社	レグ・メイソン・アセット・マネジメント株式会社
受託会社	三井住友信託銀行株式会社
マザーファンドの 投資顧問会社	ウエスタン・アセット・マネジメント・カンパニー ウエスタン・アセット・マネジメント・カンパニー・リミテッド

（D）管理報酬等

信託報酬の総額は、信託財産の純資産総額に年0.4935%（税抜年0.47%）の率を乗じて得た額とします。なお、マザーファンドの投資顧問会社が受ける報酬は、ファンドの信託報酬中の委託会社が受ける報酬から支払われます。上記のほか、ファンドの組入有価証券の売買の際に発生する売買委託手数料等を信託財産から支払います。その他、信託財産に係る監査費用等を信託財産から支払います。

（E）投資方針等

（1）投資対象

米国ドル建ての公社債を実質的な主要投資対象とします。

（2）投資態度

米国ドル建ての高格付の公社債（モーゲージ証券及び資産担保証券を含みます。）及び米国のハイ・イールド社債またはエマージング・マーケット債に分散投資を行います。

原則として信託財産の純資産総額の70%以上を、スタンダード・アンド・プアーズ社、ムーディーズ社、フィッチ・レーティングス社のうち1社以上の格付機関から投資適格（BBB - またはBaa3以上）以上の格付を付与された公社債に投資します。組入れ公社債の格下げにより投資適格債の組入比率が信託財産の純資産総額の70%を下回った場合には、投資適格未滿の格付けを付与された公社債への追加投資は行いません。

ポートフォリオ全体の加重平均デュレーションは、ベンチマークの加重平均デュレーションを基準として、デュレーション戦略に基づき一定の範囲内で機動的に変動させます。

長期的観点に基づくバリュエーション（債券価値）志向の投資を行うことを基本とし、複数の投資戦略に分散することで、信託財産の成長を目指します。

米国ドル建て以外の外貨建資産への投資割合は、原則として信託財産の純資産総額の20%以内とします。

実質組入外貨建資産については、原則として為替ヘッジにより為替変動リスクの低減を目指します。

マザーファンドにおいては、外貨建資産のうち、米国ドル建て資産については、原則として為替ヘッジを行いません。米国ドル建て以外の外貨建資産については、当該資産を米国ドルに為替ヘッジを行うことと同等の効果が得られる為替予約を行うことができます。

債券及び金利等の派生商品を効率的運用のため使用します。

資金動向、市況動向等によっては、上記のような運用ができない場合があります。

運用の指図に関する権限のうち、米国ドル建ての公社債を中心とする有価証券等（派生商品を含みます。）の運用の指図に関する権限をウエスタン・アセット・マネジメント・カンパニーに、米国ドル以外の通貨建ての公社債を中心とする有価証券等（派生商品を含みます。）及び外国為替の運用の指図に関する権限をウエスタン・アセット・マネジメント・カンパニー・リミテッドに委託します。

(3) 主な投資制限

株式（新株引受権証券及び新株予約権証券を含みます。）への実質投資割合は、信託財産の純資産総額の10%以内とします。

投資信託証券（親投資信託を除きます。）への実質投資割合は、信託財産の純資産総額の5%以内とします。

外貨建資産への実質投資割合には、制限を設けません。

為替予約の利用及びデリバティブの使用は、ヘッジ目的に限定しません。

27 アイエヌジー・欧州債券ファンドF（適格機関投資家専用）

（A）ファンドの特色

ファンドは、親投資信託であるアイエヌジー・欧州債券マザーファンド受益証券への投資を通じて、主として欧州の債券に実質的に投資を行い、インカムゲインの確保に加え、キャピタルゲインの獲得を目指します。

ファンドは、パークレイズ・汎欧州総合インデックス（円ヘッジベース）をベンチマークとします。

ファンドは、「アイエヌジー・欧州債券マザーファンド」（「マザーファンド」といいます。）を親投資信託とするファミリーファンド方式で運用します。

（B）信託期間

無期限（平成17年11月22日設定）

（C）ファンドの関係法人

関係	名称
委託会社	アイエヌジー投信株式会社
受託会社	三菱UFJ信託銀行株式会社
マザーファンドの投資顧問会社	アイエヌジー・アセット・マネジメントB.V.

（D）管理報酬等

信託報酬の総額は、信託財産の純資産総額に対し、年0.42%（税抜年0.40%）の率を乗じて得た金額とします。なお、マザーファンドの投資顧問会社が受ける報酬は、ファンドの信託報酬中の委託者が受ける報酬から支払われます。

上記のほか、ファンドの組入有価証券の売買の際に発生する売買委託手数料、信託財産に係る監査費用等を信託財産から支払います。

（E）投資方針等

（1）投資対象

欧州の債券を実質的な主要投資対象とします。

（2）投資態度

アイエヌジー・欧州債券マザーファンド受益証券を主要投資対象とし、インカムゲインの確保に加え、キャピタルゲインの獲得を目指します。なお、債券等に直接投資する場合があります。

実質的に投資する債券のポートフォリオの平均格付をBBB格以上に保ちます。

実質的に投資する債券の最低格付はCCC - 格とします。

マザーファンドの外貨建資産については為替ヘッジを行いません。

実質組入外貨建資産については、原則として為替ヘッジを行い、為替変動リスクの低減を図ります。為替ヘッジは、代表的なヨーロッパ債券インデックスの通貨配分と同程度として行います。

代表的なヨーロッパ債券インデックスは、パークレイズ・汎欧州総合インデックスとします。

債券の運用プロセスは、

- (1) ファンダメンタル分析ならびにクオンツ手法による市場分析
 - (2) デュレーション、通貨配分、イールドカーブ・ポジショニング、クレジット他、各エクスポージャーのポジショニングの決定
 - (3) モデルポートフォリオの構築とコントロール
 - (4) 当ファンドのポートフォリオの構築とリスクコントロール
- の4つのステップで行います。

資金動向、市場動向によっては、上記のような運用ができない場合があります。

(3) 主な投資制限

外貨建資産への実質投資割合には制限を設けません。

株式、新株引受権証券および新株予約権証券への実質投資割合は信託財産の純資産総額の30%以内とします。

投資信託証券（マザーファンドを除きます。）への実質投資割合は、信託財産の純資産総額の5%以内とします。

外国為替予約取引はヘッジ目的に限定しません。

デリバティブの利用はヘッジ目的に限定しません。

28 メロン米国コア・プラス債券ファンドF（適格機関投資家専用）

（A）ファンドの特色

ファンドは、親投資信託であるメロン米国コア・プラス債券マザーファンド（以下、「マザーファンド」といいます。）受益証券への投資を通じて、主として米ドル建ての公社債、国際機関債、資産担保証券（ABS、MBS等）などの債券に実質的に投資を行い、安定した収益の確保と信託財産の中長期的な成長を目標に運用を行うことを基本とします。

ファンドは、パークレイズ・米国総合インデックス（円ヘッジベース）をベンチマークとします。

パークレイズ・米国総合インデックス（円ヘッジベース）は、パークレイズ・米国総合インデックス（米ドルベース）を委託会社が独自にヘッジコストを考慮して円換算したものです。

ファンドは、マザーファンドを親投資信託とするファミリーファンド方式で運用します。なお、直接公社債等に投資する場合があります。

（B）信託期間

無期限（平成19年11月20日設定）

（C）ファンドの関係法人

関係	名称
委託会社	BNYメロン・アセット・マネジメント・ジャパン株式会社
受託会社	三菱UFJ信託銀行株式会社
ファンドおよびマザーファンドの投資顧問会社	スタンディッシュ・メロン・アセット・マネジメント・カンパニー・エル・エル・シー

（D）管理報酬等

信託報酬の総額は、純資産総額に年0.43575%（税抜0.415%）の率を乗じて得た額とします。

なお、投資顧問会社が受ける報酬は、ファンドの信託財産中の委託会社が受ける報酬から支払われます。

上記のほか、ファンドの組入有価証券の売買の際に発生する売買委託手数料、ファンドにかかる監査費用等をファンドから支払います。

（E）投資方針等

（1）投資対象

米ドル建ての公社債、国際機関債および資産担保証券（ABS、MBS等）などを実質的な主要投資対象とします。

（2）投資態度

主として米ドル建ての公社債、国際機関債および資産担保証券（ABS、MBS等）などに実質的に投資します。債券種別や業種毎の投資配分は、経済状況や市場動向を総合的に勘案して、機動的に変更します。

債券種類毎のアナリストおよびポートフォリオマネジャーによる定性的なボトムアップ分析により銘柄の評価や景気動向の予測を行うとともに、定量モデルによる割安割高分析や金利動向分析等を組み合わせて、最終的ポートフォリオを構築します。

主として投資適格債（BBB-ないしBaa3以上）に投資します。また、個別銘柄の格付けには制限を設けず、投資機会に応じて、信用格付けの低い銘柄あるいは無格付けの銘柄への投資を行うことがあります。

投資対象国や発行体の所在国には制限を設けず、また投資対象通貨にも制限を設けません。ただし、マザーファンドにおける米ドル以外の資産の時価総額は、原則としてマザーファンド純資産総額の±20%以下とします。通貨運用においても機動的なポジション造成を行い投資収益の向上を目指します。

投資集中による信用リスクや価格変動リスクが過度に高まらない様に配慮し、マザーファンドにおいて、国債および政府機関債を除き、一発行体当たりの投資上限は5%までとし、一業種（金融業を除く）当たりの投資上限は25%までとします。

現物債への投資に加えて、デリバティブをヘッジ目的に限定せず、ポジション造成に活用し、投資収益の向上に努めます。

実質外貨建資産については、原則として為替ヘッジにより為替変動リスクの低減を図ります。

スタンディッシュ・メロン・アセット・マネジメント・カンパニー・エル・エル・シーに、マザーファンドの運用の指図ならびにファンドにおける実質外貨建資産の為替ヘッジにかかる指図に関する権限を委託します。

市況動向、資金動向その他の要因等によっては、上記のような運用ができない場合があります。

(3) 主な投資制限

株式、新株引受権証券および新株予約権証券への実質投資割合は、信託財産の純資産総額の10%以下とします。

投資信託証券への実質投資割合は、信託財産の純資産総額の5%以下とします。

外貨建資産への実質投資割合には、制限を設けません。

為替予約の利用およびデリバティブの使用は、ヘッジ目的に限定しません。

29 ウェリントン・マネージメント・ポートフォリオ（ケイマン） - 海外債券ファンド F**(A) ファンドの特色**

ファンドは、世界に分散した債券ポートフォリオへ投資することにより、ベンチマーク指数を上回る収益の確保を目指して運用を行います。

ファンドは、バークレイズ・グローバル総合（日本円除く）インデックスの円ヘッジ指数をベンチマークとします。

ファンドは、円建てオープン・エンド型の英領ケイマン諸島籍契約型外国籍投資信託です。

(B) 信託期間

ファンド設定日（2009年5月20日）から約149年間

(C) ファンドの関係法人

関係	名称
投資顧問会社	ウェリントン・マネージメント・カンパニー・エルエルピー
受託会社、管理事務代行会社	ステート・ストリート・ケイマン・トラスト・カンパニー・リミテッド
保管受託銀行	ステート・ストリート・バンク・アンド・トラスト・カンパニー

(D) 管理報酬等**(1) 投資顧問報酬および成功報酬**

投資顧問会社は、投資顧問報酬として1年の日々のファンドの純資産総額の平均額の実質年率0.30%の金額を、ファンドから一年毎、ファンド決算日に受領します。

投資顧問会社は、成功報酬として、以下に規定する金額をファンドから年一回受領します。

・成功報酬はファンドの各会計年度（1月1日から12月31日）における成功報酬控除前基準価額（分配金込み）の収益率が、同期

間の指数の収益率を上回っている場合、当該超過分の20%に相当する額を成功報酬としてファンドから受領します。

・成功報酬の払い出しは、ファンドの会計年度の末日（12月31日）にのみ行われます。

・各会計年度の最終成功報酬控除前基準価額（分配金込み）、ならびに同日の指数を、翌会計年度の成功報酬計算のための新たな

基準とします。尚、ハイウォーターマークや前年度からのパフォーマンス繰越などの方式は採用されていません。

(2) 受託報酬

受託会社は受託報酬として年額1万8,000米ドルを等分し、毎月ファンドから受領します。

(3) 保管報酬等

保管受託銀行は、ファンドの保管にかかる諸費用をファンドから受領しますが、当該費用は、投資対象市場及び証券、取引の頻度や量によって変動します。

管理事務代行会社は、ファンドの管理事務にかかる諸費用をファンドから受領しますが、当該費用はファンドの純資産総額に比例して変動する部分（年率0.0675%以内）と固定の部分とによって構成されます。主な固定費用としては、シェアクラス管理費用（年額60,000米ドル）、成功報酬管理費用（年額24,000米ドル）、財務諸表作成費用（年額7,500米ドル）、受益者口座管理費用（一口座当り年額500米ドル、年間最低24,000米ドル）があります。

（４）その他

ファンドは、監査人の費用、法律関係の費用、取引費用、その他ファンドに係る費用を負担します。

ファンドの設立に係る費用は、ファンドが負担し、1年間を超えない期間にわたり償却します。

（E）投資方針等

（１）投資対象

世界各国の発行体が発行する債券および先進諸国上場国債先物に主に投資を行います。

（２）投資態度

主としてベンチマーク指数に含まれる債券に投資します。なお、指数に含まれない政府・政府関連機関、国際機関の発行する債券、モーゲージ担保証券、社債、アセットバック証券、その他の債券、ならびに短期金融資産等に投資することがあります。

国債先物の他、短期金利先物等、その他上場・店頭デリバティブを組み入れることがあります。

ポートフォリオの投資目標の達成のために、上記のデリバティブのショート・ポジションを単独で保有することがあります。

実質外貨建資産については、原則として為替ヘッジにより為替変動リスクの低減を図ります。

（３）主な投資制限

株式への直接投資は行いません。株式への投資は、転換社債を転換したものに限り、株式への実質投資割合はファンド純資産総額の5%以下とします。

少なくともファンド資産総額の50%以上を社債、国債・地方政府債、モーゲージ担保証券およびその他のアセットバック証券、CPに投資します。

有価証券（現物に限る）の空売りについて、空売りを行った有価証券の時価総額がファンド純資産総額を超えないものとします。

資金の借り入れは、合併等による一時的な場合を除き、ファンド純資産総額の10%以下とします。

流動性の低い資産への投資は、ファンド純資産総額の15%以下とします。

投資信託証券への投資（REIT、ETFを含む）は、ファンド純資産総額の5%以下とします。

<訂正前>

(3) 運用体制

(前略)

委託会社によるファンドの関係法人（販売会社を除く）に対する管理体制等

当社は、「受託会社」または受託会社の再信託先に対しては、日々の純資産照合、月次の勘定残高照合などを行っています。また、SAS70（受託業務にかかわる内部統制について評価する監査人の業務に関する基準）に基づく受託業務の内部統制の有効性についての監査人による報告書を、受託会社より受け取っております。

「運用の外部委託先」に対しては、外部委託先が行った日々の約定について、投資ガイドラインに沿ったものであるかを、委託会社で確認しています。また、コンプライアンスレポートの提出を義務付け、定期的に管理状況に関する報告を受けています。さらに、外部委託先の管理体制、コンプライアンス体制等について調査ならびに評価を行い、定期的に委託会社の商品に関する委員会に報告しています。

ファンドの運用体制等は有価証券届出書提出日現在のものであり、今後変更となる場合があります。

<訂正後>

(3) 運用体制

(前略)

委託会社によるファンドの関係法人（販売会社を除く）に対する管理体制等

当社は、「受託会社」または受託会社の再信託先に対しては、日々の純資産照合、月次の勘定残高照合などを行っています。また、受託業務の内部統制の有効性についての監査人による報告書を、受託会社より受け取っております。

運用の外部委託を行う場合、「運用の外部委託先」に対しては、外部委託先が行った日々の約定について、投資ガイドラインに沿ったものであるかを確認しています。また、コンプライアンスレポートの提出を義務付け、定期的に管理状況に関する報告を受けています。さらに、外部委託先の管理体制、コンプライアンス体制等について調査ならびに評価を行い、定期的に商品に関する委員会に報告しています。

ファンドの運用体制等は有価証券届出書提出日現在のものであり、今後変更となる場合があります。

4 手数料等及び税金

原届出書の該当情報を以下の内容に訂正します。

下線部_____は訂正部分を示します。

<訂正前>

(3) 信託報酬等

(前略)

(参考)各ファンドが投資対象とする投資信託証券の信託報酬

(中略)

上記の信託報酬率は、平成24年11月16日現在のものであり、今後変更となる場合もあります。

(中略)

上記の実質的な信託報酬率の概算値は、平成24年11月16日現在のものであり、指定投資信託証券の変更等により今後変更となる場合があります。

<訂正後>

(3) 信託報酬等

(前略)

(参考)各ファンドが投資対象とする投資信託証券の信託報酬

(中略)

上記の信託報酬率は、平成25年5月17日現在のものであり、今後変更となる場合もあります。

(中略)

上記の実質的な信託報酬率の概算値は、平成25年5月17日現在のものであり、指定投資信託証券の変更等により今後変更となる場合があります。

<訂正前>

(4) その他の手数料等

(前略)

ファンドに係る監査費用および当該監査費用に係る消費税等に相当する金額は、信託報酬支払いのときに信託財産から支払われます。

これらの費用等は、運用状況等により変動するものであり、事前に料率、上限額等を表示することができません。

<訂正後>

(4) その他の手数料等

(前略)

ファンドに係る監査費用および当該監査費用に係る消費税等に相当する金額は、信託報酬支払いのときに信託財産から支払われます。

ファンドにおいて一部解約の実行に伴い、信託財産留保額一をご負担いただきます。信託財産留保額は、基準価額に0.25%の率を乗じて得た額を1口あたりに換算して、換金する口数に応じてご負担いただきます。

「信託財産留保額」とは、償還時まで投資を続ける投資家との公平性の確保やファンド残高の安定的な推移を図るため、クローズド期間の有無に関係なく、信託期間満了前の解約に対し解約者から徴収する一定の金額をいい、信託財産に繰り入れられます。

*これらの費用等は、運用状況等により変動するものであり、事前に料率、上限額等を表示することができません。

(5) 課税上の取扱い

原届出書の「第二部 ファンド情報 第1 ファンドの状況 4 手数料等及び税金 (5)課税上の取扱い」につきましては、以下の内容に更新・訂正されます。

<更新・訂正後>

課税上は、株式投資信託として取扱われます。

個人、法人別の課税について

個人の投資家に対する課税

<収益分配金に対する課税>

分配金のうち課税扱いとなる普通分配金については、10.147% (国税(所得税及び復興特別所得税) 7.147%および地方税3%)の税率による源泉徴収が行なわれます。なお、確定申告により、申告分離課税もしくは総合課税のいずれかを選択することもできます。上記10.147%の税率は平成26年1月1日以後、20.315% (国税15.315%および地方税5%)となる予定です。

なお、配当控除は適用されません。

<換金(解約)時および償還時の差益(譲渡益)に対する課税>

換金(解約)時および償還時の差益(譲渡益)については、申告分離課税により10.147%(国税7.147%および地方税3%)の税率が適用され、源泉徴収口座を選択した場合は10.147%の税率により源泉徴収が行なわれます。なお、上記10.147%の税率は平成26年1月1日以後、20.315%(国税15.315%および地方税5%)となる予定です。

[譲渡損失と収益分配金との間の損益通算について]

換金(解約)時および償還時の差損(譲渡損失)については、確定申告等により上場株式等の配当所得(申告分離課税を選択した収益分配金・配当金に限ります。)との通算が可能です。

法人の投資家に対する課税

分配金のうち課税扱いとなる普通分配金ならびに換金(解約)時および償還時の個別元本超過額については、7.147%(国税7.147%)の税率で源泉徴収が行なわれます。なお、地方税の源泉徴収はありません。上記7.147%の税率は平成26年1月1日以後、15.315%(国税15.315%)となる予定です。

源泉税は所有期間に応じて法人税額から控除

なお、益金不算入制度は適用されません。

税金の取扱いの詳細については税務専門家等にご確認されることをお勧めします。

換金(解約)時および償還時の課税について

[個人の投資家の場合]

換金(解約)時および償還時の差益については、譲渡所得とみなして課税が行われます。換金(解約)時および償還時の価額から取得費(申込手数料(税込)を含む)を控除した利益を譲渡益として課税対象となります。

[法人の投資家の場合]

換金(解約)時および償還時の個別元本超過額が源泉徴収の対象(配当所得)となります。

なお、買取りによるご換金について、詳しくは販売会社にお問い合わせください。

個別元本について

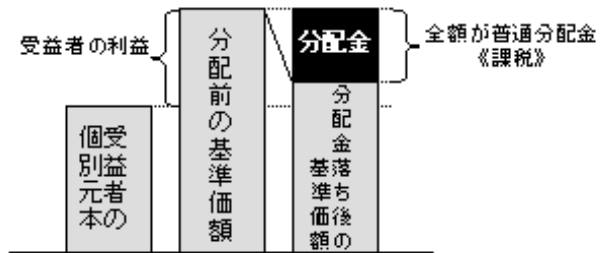
追加型投資信託を保有する受益者毎の取得元本をいいます。

受益者が同一ファンドの受益権を複数回取得した場合や受益者が元本払戻金(特別分配金)を受け取った場合などには、当該受益者の個別元本が変わりますので、詳しくは販売会社へお問い合わせください。

分配金の課税について

分配金には、課税扱いとなる「普通分配金」と、非課税扱いとなる「元本払戻金(特別分配金)」(受益者毎の元本の一部払戻しに相当する部分)があります。

①分配金落ち後の基準価額が受益者の個別元本と同額の場合または受益者の個別元本を上回っている場合には分配金の全額が普通分配金となります。



②分配金落ち後の基準価額が受益者の個別元本を下回っている場合には、その下回る部分の額が元本払戻金（特別分配金）となり、分配金から元本払戻金（特別分配金）を控除した額が普通分配金となります。なお、受益者が元本払戻金（特別分配金）を受け取った場合、分配金発生時にその個別元本から元本払戻金（特別分配金）を控除した額が、その後の受益者の個別元本となります。



上図はあくまでもイメージ図であり、個別元本や基準価額、分配金の各水準等を示唆するものではありません。

税法が改正された場合等は、上記「(5)課税上の取扱い」の内容が変更になる場合があります。

5 運用状況

原届出書の 第二部 ファンド情報 第1 ファンドの状況 5 運用状況 につきましては、以下の内容に更新・訂正されます。

<更新・訂正後>

以下は平成25年3月29日現在の運用状況であります。
また、投資比率とはファンドの純資産総額に対する当該資産の時価比率をいいます。

(1)投資状況

「ハッピーライフファンド・株25」

資産の種類	国/地域	時価合計(円)	投資比率(%)
投資信託受益証券	日本	347,899,668	98.51
	ケイマン	1,855,525	0.52
	小計	349,755,193	99.04
現金・預金・その他の資産(負債控除後)		3,381,519	0.95
合計(純資産総額)		353,136,712	100.00

「ハッピーライフファンド・株50」

資産の種類	国/地域	時価合計(円)	投資比率(%)
投資信託受益証券	日本	814,808,191	97.96
	ケイマン	9,173,900	1.10
	小計	823,982,091	99.07
現金・預金・その他の資産(負債控除後)		7,718,654	0.92
合計(純資産総額)		831,700,745	100.00

「ハッピーライフファンド・株100」

資産の種類	国/地域	時価合計(円)	投資比率(%)
投資信託受益証券	日本	601,728,792	96.48
	ケイマン	15,823,825	2.53
	小計	617,552,617	99.02
現金・預金・その他の資産(負債控除後)		6,105,858	0.97
合計(純資産総額)		623,658,475	100.00

(2)投資資産

投資有価証券の主要銘柄

「ハッピーライフファンド・株25」

順位	国/地域	種類	銘柄名	数量	簿価 単価 (円)	簿価 金額 (円)	評価 単価 (円)	評価 金額 (円)	投資 比率 (%)
1	日本	投資信託受益証券	ゴールドマン・サックス・世界債券オープンF(適格機関投資家専用)	3,674	13,290	48,830,215	13,594	49,944,356	14.14
2	日本	投資信託受益証券	メロン米国コア・プラス債券ファンドF(適格機関投資家専用)	3,615	13,113	47,404,649	13,379	48,365,085	13.69
3	日本	投資信託受益証券	ノムラ・インサイト欧州債券ファンドF(適格機関投資家専用)	3,281	13,526	44,381,961	14,057	46,121,017	13.06
4	日本	投資信託受益証券	ノムラ海外債券ファンドF(適格機関投資家専用)	2,907	11,880	34,535,973	12,018	34,936,326	9.89
5	日本	投資信託受益証券	ノムラ日本債券オープンF(適格機関投資家専用)	2,572	12,131	31,200,932	12,381	31,843,932	9.01
6	日本	投資信託受益証券	ノムラ・モンドリアン海外債券ファンドF(適格機関投資家専用)	2,263	11,935	27,008,905	12,126	27,441,138	7.77
7	日本	投資信託受益証券	アイエヌジー・欧州債券ファンドF(適格機関投資家専用)	1,165	10,886	12,682,822	11,235	13,088,775	3.70
8	日本	投資信託受益証券	ストラテジック・バリュー・オープンF(適格機関投資家専用)	1,213	5,943	7,208,992	8,334	10,109,142	2.86
9	日本	投資信託受益証券	みずほ日本株バリューファンドF(適格機関投資家専用)	1,334	5,210	6,951,113	7,305	9,744,870	2.75
10	日本	投資信託受益証券	アライアンス・バーンスタイン・日本バリュー株投信F(適格機関投資家専用)	770	7,869	6,059,769	11,215	8,635,550	2.44
11	日本	投資信託受益証券	JPMジャパン50・オープンF(適格機関投資家専用)	723	7,603	5,497,388	10,824	7,825,752	2.21
12	日本	投資信託受益証券	キャピタル・インターナショナル・ジャパン・エクイティ・ファンドF(適格機関投資家専用)	1,028	5,089	5,231,718	7,313	7,517,764	2.12
13	日本	投資信託受益証券	フィデリティ・ジャパン・オープンF(適格機関投資家専用)	454	8,901	4,041,208	12,298	5,583,292	1.58
14	日本	投資信託受益証券	東京海上日本成長株ファンドF(適格機関投資家専用)	731	4,913	3,592,031	6,847	5,005,157	1.41
15	日本	投資信託受益証券	ノムラ・コロンビア米国株バリュー・ファンドF(適格機関投資家専用)	428	8,446	3,615,170	9,661	4,134,908	1.17
16	日本	投資信託受益証券	野村RAFI [®] 日本株投信F(適格機関投資家専用)	357	8,138	2,905,266	11,472	4,095,504	1.15
17	日本	投資信託受益証券	ゴールドマン・サックス・アメリカン・オープンF(適格機関投資家専用)	290	11,711	3,396,274	13,217	3,832,930	1.08
18	日本	投資信託受益証券	ノムラ・ジャパン・オープンF(適格機関投資家専用)	341	7,361	2,510,101	10,406	3,548,446	1.00
19	日本	投資信託受益証券	リサーチ・アクティブ・オープンF(適格機関投資家専用)	281	8,887	2,497,266	12,511	3,515,591	0.99
20	日本	投資信託受益証券	LM・米国債券コア・プラスF(適格機関投資家専用)	298	11,551	3,442,326	11,750	3,501,500	0.99
21	日本	投資信託受益証券	MFS欧州株ファンドF(適格機関投資家専用)	305	9,163	2,794,810	10,659	3,250,995	0.92
22	日本	投資信託受益証券	ノムラ・ジャナス・インテック海外株式ファンドF(適格機関投資家専用)	184	15,460	2,844,640	17,619	3,241,896	0.91
23	日本	投資信託受益証券	UBS海外株式ファンドF(適格機関投資家専用)	252	10,957	2,761,164	12,431	3,132,612	0.88
24	日本	投資信託受益証券	野村海外株式ファンドF(適格機関投資家専用)	216	10,982	2,372,112	12,917	2,790,072	0.79
25	日本	投資信託受益証券	東京海上・スレッドニードル欧州株式ファンドF(適格機関投資家専用)	193	12,323	2,378,339	14,016	2,705,088	0.76
26	日本	投資信託受益証券	ノムラ・レイニア米国成長株ファンドF(適格機関投資家専用)	155	15,373	2,382,815	17,110	2,652,050	0.75
27	ケイマン	投資信託受益証券	NFR&Tマルチ・マネージャーズ・ファンド - 米国株FC	161	9,901	1,594,061	11,525	1,855,525	0.52
28	日本	投資信託受益証券	シュローダー・アジア・パシフィック株式ファンドF(適格機関投資家専用)	80	14,571	1,165,680	16,699	1,335,920	0.37

「ハッピーライフファンド・株50」

順位	国/ 地域	種類	銘柄名	数量	簿価 単価 (円)	簿価 金額 (円)	評価 単価 (円)	評価 金額 (円)	投資 比率 (%)
1	日本	投資信託受益証券	ゴールドマン・サックス・世界債券オープンF（適格機関投資家専用）	5,639	13,295	74,972,196	13,594	76,656,566	9.21
2	日本	投資信託受益証券	メロン米国コア・プラス債券ファンドF（適格機関投資家専用）	5,504	13,116	72,192,947	13,379	73,638,016	8.85
3	日本	投資信託受益証券	ノムラ・インサイト欧州債券ファンドF（適格機関投資家専用）	4,993	13,534	67,575,988	14,057	70,186,601	8.43
4	日本	投資信託受益証券	ノムラ海外債券ファンドF（適格機関投資家専用）	4,476	11,881	53,179,579	12,018	53,792,568	6.46
5	日本	投資信託受益証券	ノムラ日本債券オープンF（適格機関投資家専用）	3,936	12,133	47,759,266	12,381	48,731,616	5.85
6	日本	投資信託受益証券	ストラテジック・バリュウ・オープンF（適格機関投資家専用）	5,559	5,921	32,914,894	8,334	46,328,706	5.57
7	日本	投資信託受益証券	みずほ日本株バリュウファンドF（適格機関投資家専用）	6,115	5,216	31,900,487	7,305	44,670,075	5.37
8	日本	投資信託受益証券	ノムラ・モンドリアン海外債券ファンドF（適格機関投資家専用）	3,504	11,942	41,844,908	12,126	42,489,504	5.10
9	日本	投資信託受益証券	アライアンス・バーンスタイン・日本バリュウ株投信F（適格機関投資家専用）	3,531	7,865	27,772,586	11,215	39,600,165	4.76
10	日本	投資信託受益証券	JPMジャパン50・オープンF（適格機関投資家専用）	3,455	7,610	26,294,277	10,824	37,396,920	4.49
11	日本	投資信託受益証券	キャピタル・インターナショナル・ジャパン・エクイティ・ファンドF（適格機関投資家専用）	4,710	5,041	23,746,736	7,313	34,444,230	4.14
12	日本	投資信託受益証券	フィデリティ・ジャパン・オープンF（適格機関投資家専用）	2,069	8,914	18,444,224	12,298	25,444,562	3.05
13	日本	投資信託受益証券	東京海上日本成長株ファンドF（適格機関投資家専用）	3,259	4,870	15,873,317	6,847	22,314,373	2.68
14	日本	投資信託受益証券	アイエヌジー・欧州債券ファンドF（適格機関投資家専用）	1,776	10,885	19,332,102	11,235	19,953,360	2.39
15	日本	投資信託受益証券	ノムラ・コロンビア米国株バリュウ・ファンドF（適格機関投資家専用）	2,057	8,495	17,474,776	9,661	19,872,677	2.38
16	日本	投資信託受益証券	野村RAFI [®] 日本株投信F（適格機関投資家専用）	1,637	8,138	13,321,906	11,472	18,779,664	2.25
17	日本	投資信託受益証券	リサーチ・アクティブ・オープンF（適格機関投資家専用）	1,313	8,899	11,684,387	12,511	16,426,943	1.97
18	日本	投資信託受益証券	ゴールドマン・サックス・アメリカン・オープンF（適格機関投資家専用）	1,238	11,707	14,494,132	13,217	16,362,646	1.96
19	日本	投資信託受益証券	ノムラ・ジャパン・オープンF（適格機関投資家専用）	1,564	7,361	11,512,604	10,406	16,274,984	1.95
20	日本	投資信託受益証券	MFS欧州株ファンドF（適格機関投資家専用）	1,441	9,155	13,193,205	10,659	15,359,619	1.84
21	日本	投資信託受益証券	UBS海外株式ファンドF（適格機関投資家専用）	1,166	10,958	12,777,414	12,431	14,494,546	1.74
22	日本	投資信託受益証券	ノムラ・ジャナス・インテック海外株式ファンドF（適格機関投資家専用）	786	15,459	12,151,481	17,619	13,848,534	1.66
23	日本	投資信託受益証券	東京海上・スレッドニードル欧州株式ファンドF（適格機関投資家専用）	934	12,323	11,509,682	14,016	13,090,944	1.57
24	日本	投資信託受益証券	ノムラ・レイニア米国成長株ファンドF（適格機関投資家専用）	679	15,373	10,438,267	17,110	11,617,690	1.39
25	日本	投資信託受益証券	野村海外株式ファンドF（適格機関投資家専用）	891	10,982	9,784,962	12,917	11,509,047	1.38
26	ケイマン	投資信託受益証券	NFR&Tマルチ・マネージャーズ・ファンド - 米国株FC	796	9,901	7,881,196	11,525	9,173,900	1.10
27	日本	投資信託受益証券	シュローダー・アジア・パシフィック株式ファンドF（適格機関投資家専用）	365	14,571	5,318,415	16,699	6,095,135	0.73
28	日本	投資信託受益証券	LM・米国債券コア・プラスF（適格機関投資家専用）	462	11,556	5,338,908	11,750	5,428,500	0.65

「ハッピーライフファンド・株100」

順位	国/地域	種類	銘柄名	数量	簿価 単価 (円)	簿価 金額 (円)	評価 単価 (円)	評価 金額 (円)	投資 比率 (%)
1	日本	投資信託受益証券	ストラテジック・バリュー・オープンF（適格機関投資家専用）	7,158	5,983	42,829,678	8,334	59,654,772	9.56
2	日本	投資信託受益証券	みずほ日本株バリューファンドF（適格機関投資家専用）	7,857	5,234	41,124,009	7,305	57,395,385	9.20
3	日本	投資信託受益証券	アライアンス・バーンスタイン・日本バリュー株投信F（適格機関投資家専用）	4,553	7,915	36,041,274	11,215	51,061,895	8.18
4	日本	投資信託受益証券	JPMジャパン50・オープンF（適格機関投資家専用）	4,263	7,725	32,935,751	10,824	46,142,712	7.39
5	日本	投資信託受益証券	キャピタル・インターナショナル・ジャパン・エクイティ・ファンドF（適格機関投資家専用）	5,957	5,150	30,682,707	7,313	43,563,541	6.98
6	日本	投資信託受益証券	ノムラ・コロンビア米国株バリュー・ファンドF（適格機関投資家専用）	3,907	8,594	33,579,531	9,661	37,745,527	6.05
7	日本	投資信託受益証券	フィデリティ・ジャパン・オープンF（適格機関投資家専用）	2,601	8,933	23,236,814	12,298	31,987,098	5.12
8	日本	投資信託受益証券	東京海上日本成長株ファンドF（適格機関投資家専用）	4,180	4,993	20,874,334	6,847	28,620,460	4.58
9	日本	投資信託受益証券	ゴールドマン・サックス・アメリカン・オープンF（適格機関投資家専用）	2,127	11,706	24,899,512	13,217	28,112,559	4.50
10	日本	投資信託受益証券	MFS欧州株ファンドF（適格機関投資家専用）	2,563	9,239	23,681,185	10,659	27,319,017	4.38
11	日本	投資信託受益証券	UBS海外株式ファンドF（適格機関投資家専用）	2,177	11,173	24,324,056	12,431	27,062,287	4.33
12	日本	投資信託受益証券	野村RAFI [®] 日本株投信F（適格機関投資家専用）	2,147	8,175	17,552,587	11,472	24,630,384	3.94
13	日本	投資信託受益証券	ノムラ・ジャナス・インテック海外株式ファンドF（適格機関投資家専用）	1,372	15,459	21,210,694	17,619	24,173,268	3.87
14	日本	投資信託受益証券	東京海上・スレッドニードル欧州株式ファンドF（適格機関投資家専用）	1,685	12,444	20,968,543	14,016	23,616,960	3.78
15	日本	投資信託受益証券	リサーチ・アクティブ・オープンF（適格機関投資家専用）	1,645	8,904	14,647,622	12,511	20,580,595	3.29
16	日本	投資信託受益証券	ノムラ・ジャパン・オープンF（適格機関投資家専用）	1,969	7,402	14,576,349	10,406	20,489,414	3.28
17	日本	投資信託受益証券	ノムラ・レイニア米国成長株ファンドF（適格機関投資家専用）	1,188	15,373	18,263,124	17,110	20,326,680	3.25
18	日本	投資信託受益証券	野村海外株式ファンドF（適格機関投資家専用）	1,451	10,982	15,934,882	12,917	18,742,567	3.00
19	ケイマン	投資信託受益証券	NFR&Tマルチ・マネージャーズ・ファンド - 米国株FC	1,373	9,901	13,594,073	11,525	15,823,825	2.53
20	日本	投資信託受益証券	シュローダー・アジア・パシフィック株式ファンドF（適格機関投資家専用）	629	14,745	9,275,049	16,699	10,503,671	1.68

種類別及び業種別投資比率

「ハッピーライフファンド・株25」

種類	業種	投資比率(%)
投資信託受益証券		99.04
合計		99.04

「ハッピーライフファンド・株50」

種類	業種	投資比率(%)
投資信託受益証券		99.07
合計		99.07

「ハッピーライフファンド・株100」

種類	業種	投資比率(%)
投資信託受益証券		99.02
合計		99.02

投資不動産物件

該当事項はありません。

その他投資資産の主要なもの
該当事項はありません。

(3)運用実績

純資産の推移

平成25年3月末日及び同日前1年以内における各月末並びに下記決算期末の純資産の推移は次の通りです。
「ハッピーライフファンド・株25」

計算期間	純資産総額(百万円)		1口当たり純資産額(円)	
	(分配落)	(分配付)	(分配落)	(分配付)
第1期 (2007年8月29日)	31	31	0.9955	0.9955
第2期 (2008年8月29日)	116	116	0.9267	0.9267
第3期 (2009年8月31日)	185	185	0.9164	0.9164
第4期 (2010年8月30日)	234	234	0.9493	0.9493
第5期 (2011年8月29日)	275	275	0.9534	0.9534
第6期 (2012年8月29日)	311	311	1.0017	1.0017
2012年3月末日	300		1.0077	
4月末日	298		0.9986	
5月末日	296		0.9816	
6月末日	304		0.9897	
7月末日	307		0.9946	
8月末日	311		1.0008	
9月末日	313		1.0074	
10月末日	318		1.0063	
11月末日	326		1.0221	
12月末日	332		1.0417	
2013年1月末日	342		1.0625	
2月末日	347		1.0685	
3月末日	353		1.0941	

「ハッピーライフファンド・株50」

計算期間	純資産総額(百万円)		1口当たり純資産額(円)	
	(分配落)	(分配付)	(分配落)	(分配付)
第1期 (2007年8月29日)	63	63	1.0104	1.0114
第2期 (2008年8月29日)	262	262	0.8863	0.8863
第3期 (2009年8月31日)	440	440	0.8304	0.8304
第4期 (2010年8月30日)	557	557	0.8272	0.8272
第5期 (2011年8月29日)	646	646	0.8260	0.8260
第6期 (2012年8月29日)	736	736	0.8693	0.8693
2012年3月末日	741		0.9037	
4月末日	730		0.8852	
5月末日	698		0.8484	
6月末日	719		0.8604	
7月末日	723		0.8599	
8月末日	735		0.8680	
9月末日	746		0.8748	
10月末日	744		0.8705	
11月末日	765		0.8929	
12月末日	788		0.9254	
2013年1月末日	812		0.9660	
2月末日	811		0.9740	
3月末日	831		1.0147	

「ハッピーライフファンド・株100」

計算期間	純資産総額(百万円)		1口当たり純資産額(円)	
	(分配落)	(分配付)	(分配落)	(分配付)
第1期 (2007年8月29日)	42	42	1.0374	1.0414
第2期 (2008年8月29日)	167	167	0.8135	0.8135
第3期 (2009年8月31日)	287	287	0.6771	0.6771
第4期 (2010年8月30日)	350	350	0.6321	0.6321
第5期 (2011年8月29日)	407	407	0.6231	0.6231
第6期 (2012年8月29日)	476	476	0.6617	0.6617
2012年3月末日	494		0.7253	
4月末日	479		0.6972	
5月末日	442		0.6390	
6月末日	458		0.6521	
7月末日	462		0.6495	
8月末日	475		0.6601	
9月末日	485		0.6671	
10月末日	485		0.6597	
11月末日	508		0.6858	
12月末日	543		0.7277	
2013年1月末日	585		0.7893	
2月末日	591		0.7971	
3月末日	623		0.8543	

分配の推移

「ハッピーライフファンド・株25」

期	1口当たりの分配金
第1期	0.0000 円
第2期	0.0000 円
第3期	0.0000 円
第4期	0.0000 円
第5期	0.0000 円
第6期	0.0000 円

「ハッピーライフファンド・株50」

期	1口当たりの分配金
第1期	0.0010 円
第2期	0.0000 円
第3期	0.0000 円
第4期	0.0000 円
第5期	0.0000 円
第6期	0.0000 円

「ハッピーライフファンド・株100」

期	1口当たりの分配金
第1期	0.0040 円
第2期	0.0000 円
第3期	0.0000 円
第4期	0.0000 円
第5期	0.0000 円
第6期	0.0000 円

収益率の推移

「ハッピーライフファンド・株25」

期	収益率
第1期	0.5 %
第2期	6.9 %
第3期	1.1 %
第4期	3.6 %
第5期	0.4 %
第6期	5.1 %
第7期(中間期)	6.7 %

「ハッピーライフファンド・株50」

期	収益率
第1期	1.1 %
第2期	12.3 %
第3期	6.3 %
第4期	0.4 %
第5期	0.1 %
第6期	5.2 %
第7期(中間期)	12.0 %

「ハッピーライフファンド・株100」

期	収益率
第1期	4.1 %
第2期	21.6 %
第3期	16.8 %
第4期	6.6 %
第5期	1.4 %
第6期	6.2 %
第7期(中間期)	20.5 %

各計算期間の収益率は、計算期間末の基準価額(分配額の額)から当該計算期間の直前の計算期間末の基準価額(分配額の額、以下「前期末基準価額」といいます。)を控除した額を前期末基準価額で除して得た数に100を乗じて得た数を記載しております。なお、小数点以下2桁目を四捨五入し、小数点以下1桁目まで表示しております。

(4)設定及び解約の実績

「ハッピーライフファンド・株25」

期	設定口数	解約口数	発行済み口数
第1期	32,814,224	1,033,406	31,780,818
第2期	106,640,801	12,498,837	125,922,782
第3期	103,698,131	26,928,808	202,692,105
第4期	82,607,173	38,581,492	246,717,786
第5期	79,871,060	37,490,183	289,098,663
第6期	75,125,913	53,315,380	310,909,196
第7期(中間期)	33,065,359	18,492,553	325,482,002

本邦外における設定及び解約の実績はありません。

「ハッピーライフファンド・株50」

期	設定口数	解約口数	発行済み口数
第1期	63,906,133	679,441	63,226,692
第2期	247,810,028	15,210,099	295,826,621
第3期	285,676,917	50,639,506	530,864,032
第4期	228,114,793	84,512,665	674,466,160
第5期	203,430,891	94,811,735	783,085,316
第6期	179,877,895	115,961,649	847,001,562
第7期(中間期)	75,802,981	89,641,609	833,162,934

本邦外における設定及び解約の実績はありません。

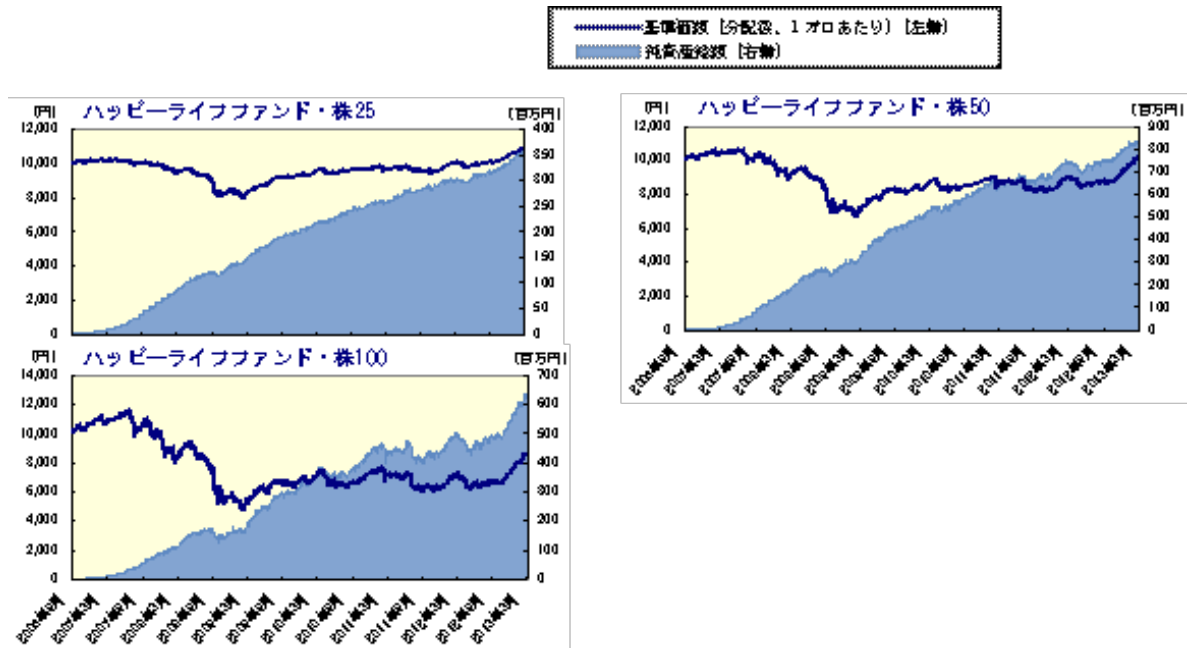
「ハッピーライフファンド・株100」

期	設定口数	解約口数	発行済み口数
第1期	41,613,375	624,050	40,989,325
第2期	174,710,145	9,310,316	206,389,154
第3期	241,933,413	23,690,022	424,632,545
第4期	188,446,220	58,063,995	555,014,770
第5期	161,464,851	62,318,672	654,160,949
第6期	155,118,009	89,223,682	720,055,276
第7期(中間期)	64,208,397	42,254,884	742,008,789

本邦外における設定及び解約の実績はありません。

< 参考情報 > 運用実績（2013年3月29日現在）

[基準価額・純資産の推移]（日次：設定来）



[分配の推移]（1万口あたり、課税前）

Happy Life Fund			
	・株25	・株50	・株100
2012年8月	0 円	0 円	0 円
2011年8月	0 円	0 円	0 円
2010年8月	0 円	0 円	0 円
2009年8月	0 円	0 円	0 円
2008年8月	0 円	0 円	0 円
設定来累計	0 円	10 円	40 円

[主要な資産の状況]

銘柄別投資比率(上位)

ハッピーライフファンド・株25

順位	銘柄 (「適格機関投資家専用」を省略しております。)	投資比率 (%)
1	ゴールドマン・サックス・世界債券オープンF	14.1
2	メロン米国コア・プラス債券ファンドF	13.7
3	ノムラー インサイト欧州債券ファンドF	13.1
4	ノムラ海外債券ファンドF	9.9
5	ノムラ日本債券オープンF	9.0
6	ノムラー モンドリアン海外債券ファンドF	7.8
7	アイエヌジー・欧州債券ファンドF	3.7
8	ストラテジック・バリュー・オープンF	2.9
9	みずほ日本株バリューファンドF	2.8
10	アライアンス・バーンスタイン・日本バリュー株投信F	2.4

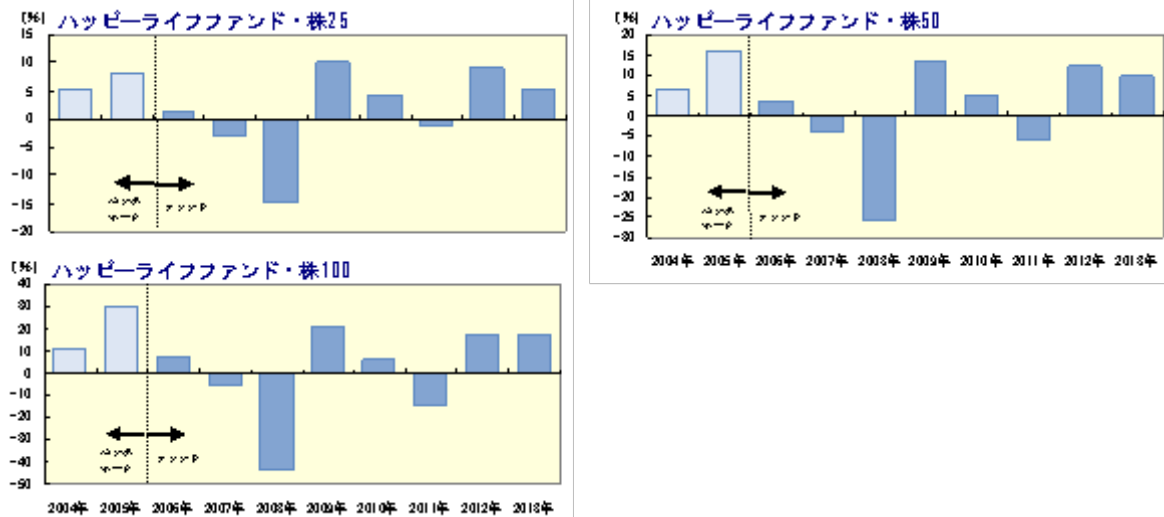
ハッピーライフファンド・株50

順位	銘柄 (「適格機関投資家専用」を省略しております。)	投資比率 (%)
1	ゴールドマン・サックス・世界債券オープンF	9.2
2	メロン米国コア・プラス債券ファンドF	8.9
3	ノムラー インサイト欧州債券ファンドF	8.4
4	ノムラ海外債券ファンドF	6.5
5	ノムラ日本債券オープンF	5.9
6	ストラテジック・バリュー・オープンF	5.6
7	みずほ日本株バリューファンドF	5.4
8	ノムラー モンドリアン海外債券ファンドF	5.1
9	アライアンス・バーンスタイン・日本バリュー株投信F	4.8
10	JPMジャパン50 オープンF	4.5

ハッピーライフファンド・株100

順位	銘柄 (「適格機関投資家専用」を省略しております。)	投資比率 (%)
1	ストラテジック・バリュー・オープンF	9.6
2	みずほ日本株バリューファンドF	9.2
3	アライアンス・バーンスタイン・日本バリュー株投信F	8.2
4	JPMジャパン50 オープンF	7.4
5	キャピタル・インターナショナル・ジャパン・エクイティ・ファンド F	7.0
6	ノムラー コロンビア米国株バリュー・ファンドF	6.1
7	フィデリティ・ジャパン・オープンF	5.1
8	東京海上日本成長株ファンドF	4.6
9	ゴールドマン・サックス・アメリカン・オープンF	4.5
10	MFS欧州株ファンドF	4.4

[年間収益率の推移]（暦年ベース）



- ・ファンドの年間収益率は税引前分配金を再投資して算出。
- ・2004年から2005年はベンチマークの収益率。（出所：MSCI他）
- ・2006年は設定日（2006年9月25日）から年末までのファンドの収益率。
- ・2013年は年初から運用実績作成基準日までのファンドの収益率。

ファンドの運用実績はあくまで過去の実績であり、将来の運用成果を約束するものではありません。
ベンチマークの情報はあくまで参考情報であり、ファンドの運用実績ではありません。
ファンドの運用状況は、別途、委託会社ホームページで開示している場合があります。
グラフの縦軸の目盛りはファンドごとに異なる場合があります。

第2【管理及び運営】

2 換金(解約)手続等

原届出書の該当情報を以下の内容に訂正します。

下線部_____は訂正部分を示します。

<訂正前>

受益者は、委託者に1口単位または1円単位で一部解約の実行を請求することができます。

(中略)

換金価額は、解約申込み受付日の翌々営業日の基準価額から、信託財産留保額一を差し引いた価額となります。

信託財産留保額は、基準価額に0.25%の率を乗じて得た額を1口あたりに換算して、換金する口数に応じてご負担いただきます。

換金時の税金につきましては「第二部 ファンド情報 第1 ファンドの状況 4 手数料等及び税金」をご覧ください。

「信託財産留保額」とは、償還時まで投資を続ける投資家との公平性の確保やファンド残高の安定的な推移を図るため、クローズド期間の有無に関係なく、信託期間満了前の解約に対し解約者から徴収する一定の金額をいし、信託財産に繰り入れられます。

ファンドの基準価額については下記の照会先までお問い合わせ下さい。

(以下略)

<訂正後>

受益者は、委託者に1口単位または1円単位で一部解約の実行を請求することができます。

(中略)

換金価額は、解約申込み受付日の翌々営業日の基準価額から、信託財産留保額を差し引いた価額となります。

信託財産留保額は、基準価額に0.25%の率を乗じて得た額を1口あたりに換算して、換金する口数に応じてご負担いただきます。

ファンドの基準価額については下記の照会先までお問い合わせ下さい。

(以下略)

3 資産管理等の概要

原届出書の該当情報を以下の内容に訂正します。

下線部_____は訂正部分を示します。

<訂正前>

(1) 資産の評価

<基準価額の計算方法>

基準価額とは、計算日において、信託財産に属する資産(受入担保金代用有価証券および借入有価証券を除きます。)を法令および社団法人投資信託協会規則に従って時価または一部償却原価法により評価して得た信託財産の資産総額から負債総額を控除した金額(「純資産総額」といいます。)を、計算日における受益権口数で除して得た額をいいます。なお、ファンドにおいては1万口当りの価額で表示されます。

一部償却原価法とは、残存期間1年以内の公社債等について適用するアキュムレーションまたはアモチゼーションによる評価をいいます。

(以下略)

<訂正後>

(1) 資産の評価

<基準価額の計算方法>

基準価額とは、計算日において、信託財産に属する資産(受入担保金代用有価証券および借入有価証券を除きます。)を法令および一般社団法人投資信託協会規則に従って時価または一部償却原価法により評価して得た信託財産の資産総額から負債総額を控除した金額(「純資産総額」といいます。)を、計算日における受益権口数で除して得た額をいいます。なお、ファンドにおいては1万口当りの価額で表示されます。

一部償却原価法とは、残存期間1年以内の公社債等について適用するアキュムレーションまたはアモチゼーションによる評価をいいます。

(以下略)

第3【ファンドの経理状況】

1 財務諸表

原届出書の 第二部 ファンド情報 第3 ファンドの経理状況 1 財務諸表 につきましては、以下の「中間財務諸表」が追加されます。

<中間財務諸表>

ハッピーライフファンド・株25(ライフプラン積立て向け)

- (1) 当ファンドの中間財務諸表は、「中間財務諸表等の用語、様式及び作成方法に関する規則」(昭和52年大蔵省令第38号)(以下「中間財務諸表等規則」という。)ならびに同規則第38条の3および第57条の2の規定により、「投資信託財産の計算に関する規則」(平成12年総理府令第133号)(以下「投資信託財産計算規則」という。)に基づいて作成しております。

なお、中間財務諸表に記載している金額は、円単位で表示しております。

- (2) 当ファンドは、金融商品取引法第193条の2第1項の規定に基づき、第7期中間計算期間(平成24年8月30日から平成25年2月28日まで)の中間財務諸表について、新日本有限責任監査法人による中間監査を受けております。

ハッピーライフファンド・株25(ライフプラン積立て向け)

(1)中間貸借対照表

科目	期別	第7期中間計算期間末 平成25年2月28日現在 金額(円)
資産の部		
流動資産		
コール・ローン		4,665,612
投資信託受益証券		345,621,282
未収利息		11
流動資産合計		350,286,905
資産合計		350,286,905
負債の部		
流動負債		
未払解約金		1,339,215
未払受託者報酬		51,796
未払委託者報酬		1,104,935
その他未払費用		3,404
流動負債合計		2,499,350
負債合計		2,499,350
純資産の部		
元本等		
元本		325,482,002
剰余金		
中間剰余金又は中間欠損金()		22,305,553
(分配準備積立金)		16,605,724
元本等合計		347,787,555
純資産合計		347,787,555
負債純資産合計		350,286,905

(2)中間損益及び剰余金計算書

期別	第7期中間計算期間 自 平成24年8月30日 至 平成25年2月28日
科目	金額(円)
営業収益	
受取利息	2,020
有価証券売買等損益	22,499,671
営業収益合計	22,501,691
営業費用	
受託者報酬	51,796
委託者報酬	1,104,935
その他費用	3,404
営業費用合計	1,160,135
営業利益	21,341,556
経常利益	21,341,556
中間純利益	21,341,556
一部解約に伴う中間純利益金額の分配額	450,572
期首剰余金又は期首欠損金()	522,039
剰余金増加額又は欠損金減少額	902,999
中間一部解約に伴う剰余金増加額又は 欠損金減少額	
中間追加信託に伴う剰余金増加額又は 欠損金減少額	902,999
剰余金減少額又は欠損金増加額	10,469
中間一部解約に伴う剰余金減少額又は 欠損金増加額	10,469
中間追加信託に伴う剰余金減少額又は 欠損金増加額	
分配金	
中間剰余金又は中間欠損金()	22,305,553

(3)中間注記表

(重要な会計方針に係る事項に関する注記)

1 運用資産の評価基準及び評価方法	(1) 投資信託受益証券 基準価額で評価しております。
2 費用・収益の計上基準	(1) 有価証券売買等損益 約定日基準で計上しております。
3 金融商品の時価等に関する事項の補足説明	金融商品の時価には、市場価格に基づく価額のほか、市場価格がない場合には合理的に算定された価額が含まれております。当該価額の算定においては一定の前提条件等を採用しているため、異なる前提条件等によった場合、当該価額が異なることもあります。
4 その他	当ファンドの計算期間は、平成24年8月30日から平成25年8月29日までとなっております。 なお、当該中間計算期間は、平成24年8月30日から平成25年2月28日までとなっております。

(中間貸借対照表に関する注記)

第7期中間計算期間末 平成25年2月28日現在	
1 中間計算期間の末日における受益権の総数	325,482,002 口
2 中間計算期間の末日における1単位当たりの純資産の額	
1口当たり純資産額	1.0685 円
(10,000口当たり純資産額)	10,685 円)

(中間損益及び剰余金計算書に関する注記)

第7期中間計算期間 自 平成24年8月30日 至 平成25年2月28日	
1 運用の外部委託費用 信託財産の運用の指図に係わる権限の全部又は一部を委託する為に要する費用 支払金額	296,161 円

(金融商品に関する注記)

金融商品の時価等に関する事項

第7期中間計算期間末 平成25年2月28日現在	
1 中間貸借対照表計上額、時価及び差額 中間貸借対照表上の金融商品は原則としてすべて時価で評価しているため、中間貸借対照表計上額と時価との差額はありません。	
2 時価の算定方法 投資信託受益証券 (重要な会計方針に係る事項に関する注記)に記載しております。 コール・ローン等の金銭債権及び金銭債務 これらの科目は短期間で決済されるため、帳簿価額は時価と近似していることから、当該帳簿価額を時価としております。	

(その他の注記)

1 元本の移動

第7期中間計算期間 自 平成24年8月30日 至 平成25年2月28日	
期首元本額	310,909,196 円
期中追加設定元本額	33,065,359 円
期中一部解約元本額	18,492,553 円

2 デリバティブ取引関係

第7期中間計算期間末(平成25年2月28日現在)
該当事項はございません。

ハッピーライフファンド・株50(ライフプラン積立て向け)

- (1) 当ファンドの中間財務諸表は、「中間財務諸表等の用語、様式及び作成方法に関する規則」(昭和52年大蔵省令第38号)(以下「中間財務諸表等規則」という。)ならびに同規則第38条の3および第57条の2の規定により、「投資信託財産の計算に関する規則」(平成12年総理府令第133号)(以下「投資信託財産計算規則」という。)に基づいて作成しております。

なお、中間財務諸表に記載している金額は、円単位で表示しております。

- (2) 当ファンドは、金融商品取引法第193条の2第1項の規定に基づき、第7期中間計算期間(平成24年8月30日から平成25年2月28日まで)の中間財務諸表について、新日本有限責任監査法人による中間監査を受けております。

ハッピーライフファンド・株50(ライフプラン積立て向け)

(1)中間貸借対照表

期別	第7期中間計算期間末 平成25年2月28日現在
科目	金額(円)
資産の部	
流動資産	
コール・ローン	7,224,581
投資信託受益証券	805,796,486
未収入金	2,624,281
未収利息	18
流動資産合計	815,645,366
資産合計	815,645,366
負債の部	
流動負債	
未払解約金	1,397,747
未払受託者報酬	122,108
未払委託者報酬	2,604,924
その他未払費用	12,154
流動負債合計	4,136,933
負債合計	4,136,933
純資産の部	
元本等	
元本	833,162,934
剰余金	
中間剰余金又は中間欠損金()	21,654,501
(分配準備積立金)	8,472,656
元本等合計	811,508,433
純資産合計	811,508,433
負債純資産合計	815,645,366

(2)中間損益及び剰余金計算書

期別	第7期中間計算期間 自 平成24年8月30日 至 平成25年2月28日
科目	金額(円)
営業収益	
受取利息	4,475
有価証券売買等損益	91,895,641
営業収益合計	91,900,116
営業費用	
受託者報酬	122,108
委託者報酬	2,604,924
その他費用	12,154
営業費用合計	2,739,186
営業利益	89,160,930
経常利益	89,160,930
中間純利益	89,160,930
一部解約に伴う中間純利益金額の分配額	4,544,776
期首剰余金又は期首欠損金()	110,704,345
剰余金増加額又は欠損金減少額	11,679,759
中間一部解約に伴う剰余金増加額又は 欠損金減少額	11,679,759
剰余金減少額又は欠損金増加額	7,246,069
中間追加信託に伴う剰余金減少額又は 欠損金増加額	7,246,069
分配金	
中間剰余金又は中間欠損金()	21,654,501

(3)中間注記表

(重要な会計方針に係る事項に関する注記)

1 運用資産の評価基準及び評価方法	(1) 投資信託受益証券 基準価額で評価しております。
2 費用・収益の計上基準	(1) 有価証券売買等損益 約定日基準で計上しております。
3 金融商品の時価等に関する事項の補足説明	金融商品の時価には、市場価格に基づく価額のほか、市場価格がない場合には合理的に算定された価額が含まれております。当該価額の算定においては一定の前提条件等を採用しているため、異なる前提条件等によった場合、当該価額が異なることもあります。
4 その他	当ファンドの計算期間は、平成24年8月30日から平成25年8月29日までとなっております。 なお、当該中間計算期間は、平成24年8月30日から平成25年2月28日までとなっております。

(中間貸借対照表に関する注記)

第7期中間計算期間末 平成25年2月28日現在	
1 中間計算期間の末日における受益権の総数	833,162,934 口
2 投資信託財産計算規則第55条の6第1項第10号に規定する額 元本の欠損	21,654,501 円
3 中間計算期間の末日における1単位当たりの純資産の額 1口当たり純資産額 (10,000口当たり純資産額)	0.9740 円 9,740 円)

(中間損益及び剰余金計算書に関する注記)

第7期中間計算期間 自 平成24年8月30日 至 平成25年2月28日	
1 運用の外部委託費用 信託財産の運用の指図に係わる権限の全部又は一部を委託する為に要する費用 支払金額	698,135 円

(金融商品に関する注記)

金融商品の時価等に関する事項

第7期中間計算期間末 平成25年2月28日現在	
1 中間貸借対照表計上額、時価及び差額 中間貸借対照表上の金融商品は原則としてすべて時価で評価しているため、中間貸借対照表計上額と時価との差額はありません。	
2 時価の算定方法 投資信託受益証券 (重要な会計方針に係る事項に関する注記)に記載しております。 コール・ローン等の金銭債権及び金銭債務 これらの科目は短期間で決済されるため、帳簿価額は時価と近似していることから、当該帳簿価額を時価としております。	

(その他の注記)

1 元本の移動

第7期中間計算期間 自 平成24年8月30日 至 平成25年2月28日	
期首元本額	847,001,562 円
期中追加設定元本額	75,802,981 円
期中一部解約元本額	89,641,609 円

2 デリバティブ取引関係

第7期中間計算期間末(平成25年2月28日現在)
該当事項はございません。

ハッピーライフファンド・株100(ライフプラン積立て向け)

- (1) 当ファンドの中間財務諸表は、「中間財務諸表等の用語、様式及び作成方法に関する規則」(昭和52年大蔵省令第38号)(以下「中間財務諸表等規則」という。)ならびに同規則第38条の3および第57条の2の規定により、「投資信託財産の計算に関する規則」(平成12年総理府令第133号)(以下「投資信託財産計算規則」という。)に基づいて作成しております。

なお、中間財務諸表に記載している金額は、円単位で表示しております。

- (2) 当ファンドは、金融商品取引法第193条の2第1項の規定に基づき、第7期中間計算期間(平成24年8月30日から平成25年2月28日まで)の中間財務諸表について、新日本有限責任監査法人による中間監査を受けております。

ハッピーライフファンド・株100(ライフプラン積立て向け)

(1)中間貸借対照表

科目	期別	第7期中間計算期間末 平成25年2月28日現在 金額(円)
資産の部		
流動資産		
コール・ローン		9,951,350
投資信託受益証券		585,651,874
未収利息		25
流動資産合計		595,603,249
資産合計		
		595,603,249
負債の部		
流動負債		
未払金		1,059,512
未払解約金		848,382
未払受託者報酬		82,743
未払委託者報酬		2,178,995
その他未払費用		8,214
流動負債合計		4,177,846
負債合計		
		4,177,846
純資産の部		
元本等		
元本		742,008,789
剰余金		
中間剰余金又は中間欠損金()		150,583,386
(分配準備積立金)		6,778
元本等合計		591,425,403
純資産合計		
		591,425,403
負債純資産合計		
		595,603,249

(2)中間損益及び剰余金計算書

期別	第7期中間計算期間 自 平成24年8月30日 至 平成25年2月28日
科目	金額(円)
営業収益	
受取利息	3,101
有価証券売買等損益	102,851,479
営業収益合計	102,854,580
営業費用	
受託者報酬	82,743
委託者報酬	2,178,995
その他費用	8,214
営業費用合計	2,269,952
営業利益	100,584,628
経常利益	100,584,628
中間純利益	100,584,628
一部解約に伴う中間純利益金額の分配額	2,853,853
期首剰余金又は期首欠損金()	243,581,993
剰余金増加額又は欠損金減少額	14,243,630
中間一部解約に伴う剰余金増加額又は 欠損金減少額	14,243,630
剰余金減少額又は欠損金増加額	18,975,798
中間追加信託に伴う剰余金減少額又は 欠損金増加額	18,975,798
分配金	
中間剰余金又は中間欠損金()	150,583,386

(3)中間注記表

(重要な会計方針に係る事項に関する注記)

1 運用資産の評価基準及び評価方法	(1) 投資信託受益証券 基準価額で評価しております。
2 費用・収益の計上基準	(1) 有価証券売買等損益 約定日基準で計上しております。
3 金融商品の時価等に関する事項の補足説明	金融商品の時価には、市場価格に基づく価額のほか、市場価格がない場合には合理的に算定された価額が含まれております。当該価額の算定においては一定の前提条件等を採用しているため、異なる前提条件等によった場合、当該価額が異なることもあります。
4 その他	当ファンドの計算期間は、平成24年8月30日から平成25年8月29日までとなっております。 なお、当該中間計算期間は、平成24年8月30日から平成25年2月28日までとなっております。

(中間貸借対照表に関する注記)

第7期中間計算期間末 平成25年2月28日現在	
1 中間計算期間の末日における受益権の総数	742,008,789 口
2 投資信託財産計算規則第55条の6第1項第10号に規定する額 元本の欠損	150,583,386 円
3 中間計算期間の末日における1単位当たりの純資産の額	
1 口当たり純資産額	0.7971 円
(10,000口当たり純資産額)	(7,971 円)

(中間損益及び剰余金計算書に関する注記)

第7期中間計算期間 自 平成24年8月30日 至 平成25年2月28日	
1 運用の外部委託費用 信託財産の運用の指図に係わる権限の全部又は一部を委託する為に要する費用 支払金額	473,417 円

(金融商品に関する注記)

金融商品の時価等に関する事項

第7期中間計算期間末 平成25年2月28日現在	
1 中間貸借対照表計上額、時価及び差額 中間貸借対照表上の金融商品は原則としてすべて時価で評価しているため、中間貸借対照表計上額と時価との差額はありません。	
2 時価の算定方法 投資信託受益証券 (重要な会計方針に係る事項に関する注記)に記載しております。 コール・ローン等の金銭債権及び金銭債務 これらの科目は短期間で決済されるため、帳簿価額は時価と近似していることから、当該帳簿価額を時価としております。	

(その他の注記)

1 元本の移動

第7期中間計算期間 自 平成24年8月30日 至 平成25年2月28日	
期首元本額	720,055,276 円
期中追加設定元本額	64,208,397 円
期中一部解約元本額	42,254,884 円

2 デリバティブ取引関係

第7期中間計算期間末(平成25年2月28日現在)
該当事項はございません。

2 ファンドの現況

原届出書の 第二部 ファンド情報 第3 ファンドの経理状況 2 ファンドの現況 につきましては、以下の内容に更新・訂正されます。

<更新・訂正後>

純資産額計算書 平成25年3月29日現在

「ハッピーライフファンド・株25」

資産総額	354,834,537	円
負債総額	1,697,825	円
純資産総額(-)	353,136,712	円
発行済口数	322,752,856	口
1口当たり純資産額(/)	1.0941	円

「ハッピーライフファンド・株50」

資産総額	833,022,651	円
負債総額	1,321,906	円
純資産総額(-)	831,700,745	円
発行済口数	819,627,346	口
1口当たり純資産額(/)	1.0147	円

「ハッピーライフファンド・株100」

資産総額	625,783,098	円
負債総額	2,124,623	円
純資産総額(-)	623,658,475	円
発行済口数	730,010,022	口
1口当たり純資産額(/)	0.8543	円

第三部【委託会社等の情報】

第1【委託会社等の概況】

1 委託会社等の概況

原届出書の該当情報を以下の内容に訂正します。

下線部_____は訂正部分を示します。

<訂正前>

(1) 資本金の額

平成24年9月末現在、17,180百万円

(以下略)

<訂正後>

(1) 資本金の額

平成25年3月末現在、17,180百万円

(以下略)

2 事業の内容及び営業の概況

原届出書の 第三部 委託会社等の情報 第1 委託会社等の概況 2 事業の内容及び営業の概況 につきましては、以下の内容に更新・訂正されます。

<更新・訂正後>

「投資信託及び投資法人に関する法律」に定める投資信託委託会社である委託者は、証券投資信託の設定を行うとともに「金融商品取引法」に定める金融商品取引業者としてその運用（投資運用業）を行っています。また「金融商品取引法」に定める第二種金融商品取引業に係る業務の一部及び投資助言業務を行っています。

委託者の運用する証券投資信託は平成25年2月28日現在次の通りです(ただし、親投資信託を除きます。)

種類	本数	純資産総額（百万円）
追加型株式投資信託	753	11,406,760
単位型株式投資信託	50	419,747
追加型公社債投資信託	18	5,215,970
単位型公社債投資信託	6	68,044
合計	827	17,110,522

3 委託会社等の経理状況

[次へ](#)

第2【その他の関係法人の概況】

1 名称、資本金の額及び事業の内容

原届出書の該当情報を以下の内容に訂正します。

下線部_____は訂正部分を示します。

<訂正前>

(1) 受託者

(a)名称	(b)資本金の額 [*]	(c)事業の内容
野村信託銀行株式会社	30,000百万円	銀行法に基づき銀行業を営むとともに、金融機関の信託業務の兼営等に関する法律(兼営法)に基づき信託業務を営んでいます。

* 平成24年8月末現在

(2) 販売会社

(a)名称	(b)資本金の額 [*]	(c)事業の内容
野村證券株式会社	10,000百万円	「金融商品取引法」に定める第一種金融商品取引業を営んでいます。

* 平成24年8月末現在

(3) 投資顧問会社

(a)名称	(b)資本金の額 [*]	(c)事業の内容
野村ファンド・リサーチ・アンド・テクノロジー株式会社	400百万円	「金融商品取引法」に定める投資運用業などを営んでいます。

*平成24年6月末現在

<訂正後>

(1) 受託者

(a)名称	(b)資本金の額 [*]	(c)事業の内容
野村信託銀行株式会社	30,000百万円	銀行法に基づき銀行業を営むとともに、金融機関の信託業務の兼営等に関する法律(兼営法)に基づき信託業務を営んでいます。

*平成25年2月末現在

(2) 販売会社

(a)名称	(b)資本金の額 [*]	(c)事業の内容
野村証券株式会社	10,000百万円	「金融商品取引法」に定める第一種金融商品取引業を営んでいます。

*平成25年2月末現在

(3) 投資顧問会社

(a)名称	(b)資本金の額 [*]	(c)事業の内容
野村ファンド・リサーチ・アンド・テクノロジー株式会社	400百万円	「金融商品取引法」に定める投資運用業などを営んでいます。

*平成24年12月末現在

原届出書の 第三部 委託会社等の情報 第1 委託会社等の概況 3 委託会社等の経理状況 の該当部分を以下のように訂正するとともに、末尾に添付のように、最近中間会計期間(自平成24年4月1日至平成24年9月30日)の中間財務諸表(以下「中間財務諸表」といいます。)が追加されます。

下線部 _____ は訂正部分を示します。

<訂正前>

1. 委託会社である野村アセットマネジメント株式会社(以下「委託会社」という)の財務諸表は、「財務諸表等の用語、様式及び作成方法に関する規則」(昭和38年大蔵省令第59号、以下「財務諸表等規則」という)、ならびに同規則第2条の規定に基づき、「金融商品取引業等に関する内閣府令」(平成19年8月6日内閣府令第52号)により作成しております。
2. 財務諸表の記載金額は、百万円未満の端数を切り捨てて表示しております。
3. 委託会社の財務諸表については、金融商品取引法第193条の2第1項の規定に基づき、当事業年度(平成23年4月1日から平成24年3月31日まで)の財務諸表について、新日本有限責任監査法人の監査を受けております。

<訂正後>

1. 委託会社である野村アセットマネジメント株式会社(以下「委託会社」という)の財務諸表は、「財務諸表等の用語、様式及び作成方法に関する規則」(昭和38年大蔵省令第59号、以下「財務諸表等規則」という)、ならびに同規則第2条の規定に基づき、「金融商品取引業等に関する内閣府令」(平成19年8月6日内閣府令第52号)により作成しております。
委託会社の中間財務諸表は、「中間財務諸表等の用語、様式及び作成方法に関する規則」(昭和52年大蔵省令第38号、以下「中間財務諸表等規則」という)、ならびに同規則第38条及び第57条の規定に基づき、「金融商品取引業等に関する内閣府令」(平成19年8月6日内閣府令第52号)により作成しております。
2. 財務諸表及び中間財務諸表の記載金額は、百万円未満の端数を切り捨てて表示しております。
3. 委託会社の財務諸表については、金融商品取引法第193条の2第1項の規定に基づき、事業年度(平成23年4月1日から平成24年3月31日まで)の財務諸表ならびに中間会計期間(平成24年4月1日から平成24年9月30日まで)の中間財務諸表について、新日本有限責任監査法人の監査及び中間監査を受けております。

中間財務諸表

中間貸借対照表

		平成24年9月30日現在
区分	注記 番号	金額(百万円)
(資産の部)		
流動資産		
現金・預金		215
金銭の信託		46,496
有価証券		2,400
短期貸付金		81
未収委託者報酬		7,671
未収収益		4,383
繰延税金資産		827
その他		560
貸倒引当金		6
流動資産計		62,630
固定資産		
有形固定資産	1	1,518
無形固定資産		8,817
ソフトウェア		8,815
その他		1
投資その他の資産		20,246
投資有価証券		4,849
関係会社株式		15,009
繰延税金資産		124
その他		263
固定資産計		30,582
資産合計		93,213

		平成24年 9月30日現在
区分	注記 番号	金額(百万円)
(負債の部)		
流動負債		
短期借入金		3,000
関係会社短期借入金		4,500
未払収益分配金		4
未払償還金		49
未払手数料		3,323
その他未払金	2	907
未払費用		5,572
未払法人税等		424
賞与引当金		1,346
その他		99
流動負債計		19,228
固定負債		
退職給付引当金		1,636
時効後支払損引当金		492
固定負債計		2,128
負債合計		21,356
(純資産の部)		
株主資本		69,834
資本金		17,180
資本剰余金		11,729
資本準備金		11,729
利益剰余金		40,924
利益準備金		685
その他利益剰余金		40,239
別途積立金		24,606
繰越利益剰余金		15,633
評価・換算差額等		2,022
その他有価証券評価差額金		1,985
繰延ヘッジ損益		36
純資産合計		71,857
負債・純資産合計		93,213

中間損益計算書

		自 平成24年 4月 1日 至 平成24年 9月30日
区分	注記 番号	金額(百万円)
営業収益		
委託者報酬		35,300
運用受託報酬		8,055
その他営業収益		81
営業収益計		43,436
営業費用		
支払手数料		18,135
調査費		7,937
その他営業費用		1,967
営業費用計		28,040
一般管理費	1	11,543
営業利益		3,852
営業外収益	2	2,327
営業外費用	3	52
経常利益		6,127
特別利益	4	152
特別損失	5	87
税引前中間純利益		6,192
法人税、住民税及び事業税		963
法人税等調整額		825
中間純利益		4,403

中間株主資本等変動計算書

当中間会計期間

（単位：百万円）

	自 平成24年 4月 1日
	至 平成24年 9月30日
株主資本	
資本金	
当期首残高	17,180
当中間期変動額	
当中間期変動額合計	-
当中間期末残高	17,180
資本剰余金	
資本準備金	
当期首残高	11,729
当中間期変動額	
当中間期変動額合計	-
当中間期末残高	11,729
資本剰余金合計	
当期首残高	11,729
当中間期変動額	
当中間期変動額合計	-
当中間期末残高	11,729
利益剰余金	
利益準備金	
当期首残高	685
当中間期変動額	
当中間期変動額合計	-
当中間期末残高	685
その他利益剰余金	
別途積立金	
当期首残高	24,606
当中間期変動額	
当中間期変動額合計	-
当中間期末残高	24,606
繰越利益剰余金	
当期首残高	14,320
当中間期変動額	
剰余金の配当	3,090
中間純利益	4,403
当中間期変動額合計	1,312
当中間期末残高	15,633
利益剰余金合計	
当期首残高	39,611

当中間期変動額	
剰余金の配当	3,090
中間純利益	4,403
当中間期変動額合計	1,312
当中間期末残高	40,924
株主資本合計	
当期首残高	68,521
当中間期変動額	
剰余金の配当	3,090
中間純利益	4,403
当中間期変動額合計	1,312
当中間期末残高	69,834
評価・換算差額等	
その他有価証券評価差額金	
当期首残高	2,693
当中間期変動額	
株主資本以外の項目の当中間期変動額(純額)	708
当中間期変動額合計	708
当中間期末残高	1,985
繰延ヘッジ損益	
当期首残高	12
当中間期変動額	
株主資本以外の項目の当中間期変動額(純額)	24
当中間期変動額合計	24
当中間期末残高	36
評価・換算差額等合計	
当期首残高	2,705
当中間期変動額	
株主資本以外の項目の当中間期変動額(純額)	683
当中間期変動額合計	683
当中間期末残高	2,022
純資産合計	
当期首残高	71,227
当中間期変動額	
剰余金の配当	3,090
中間純利益	4,403
株主資本以外の項目の当中間期変動額(純額)	683
当中間期変動額合計	629
当中間期末残高	71,857

[重要な会計方針]

1 有価証券の評価基準及び評価方法	<p>子会社株式及び関連会社株式...移動平均法による原価法 その他有価証券 時価のあるもの...中間決算日の市場価格等に基づく時価法 (評価差額は全部純資産直入法により処理し、売却原価は移動平均法により算定しております) 時価のないもの...移動平均法による原価法</p>
2 デリバティブ取引等の評価基準及び評価方法	時価法
3 金銭の信託の評価基準及び評価方法	時価法
4 固定資産の減価償却の方法	<p>(1) 有形固定資産 定率法を採用しております。ただし、平成10年4月1日以降に取得した建物(附属設備を除く)については、定額法によっております。</p> <p>(2) 無形固定資産及び投資その他の資産 定額法を採用しております。ただし、自社利用のソフトウェアについては社内における利用可能期間に基づく定額法によっております。</p>
5 引当金の計上基準	<p>(1) 貸倒引当金 一般債権については貸倒実績率により、貸倒懸念債権等特定の債権については個別に回収可能性を検討し、回収不能見込額を計上しております。</p> <p>(2) 賞与引当金 賞与の支払に備えるため、支払見込額を計上しております。</p> <p>(3) 退職給付引当金 従業員の退職給付に備えるため、退職一時金及び確定給付型企業年金について、当事業年度末における退職給付債務及び年金資産の見込額に基づき、当中間会計期間末において発生していると認められる額を計上しております。 確定給付型企業年金に係る数理計算上の差異は、その発生時の従業員の平均残存勤務期間以内の一定の年数による定額法により、発生した事業年度の翌期から費用処理することとしております。また、退職一時金に係る数理計算上の差異は、発生した事業年度の翌期に一括して費用処理することとしております。 退職一時金及び確定給付型企業年金に係る過去勤務債務は、その発生時の従業員の平均残存勤務期間以内の一定の年数による定額法により、発生した事業年度から費用処理することとしております。</p> <p>(4) 時効後支払損引当金 時効成立のため利益計上した収益分配金及び償還金について、受益者からの今後の支払請求に備えるため、過去の支払実績に基づく将来の支払見込額を計上しております。</p>
6 リース取引の処理方法	<p>リース取引開始日が平成20年4月1日より前の所有権移転外ファイナンス・リース取引については、通常の賃貸借取引に係る方法に準じた会計処理によっております。</p>

7 ヘッジ会計の方法	<p>(1) ヘッジ会計の方法 ヘッジ会計は、原則として、時価評価されているヘッジ手段に係る損益を、ヘッジ対象に係る損益が認識されるまで純資産の部において繰り延べる方法によっております。 また、為替予約が付されている外貨建金銭債権については、振当処理を行っております。</p> <p>(2) ヘッジ手段とヘッジ対象 ヘッジ手段 - 為替予約 ヘッジ対象 - 投資有価証券、短期貸付金</p> <p>(3) ヘッジ方針 投資有価証券及び短期貸付金に係る為替変動リスクをヘッジしております。</p> <p>(4) ヘッジ有効性評価の方法 為替変動リスクのヘッジにつきましては、そのリスク減殺効果を、対応するヘッジ手段ならびにヘッジ対象ごとに定期的に把握し、ヘッジの有効性を確かめております。</p>
8 消費税等の会計処理	消費税及び地方消費税の会計処理は、税抜き方式によっております。
9 連結納税制度の適用	連結納税制度を適用しております。

[注記事項]

中間貸借対照表関係

平成24年 9月30日現在	
1 有形固定資産の減価償却累計額	2,992百万円
2 消費税等の取扱い	仮払消費税等及び仮受消費税等は、相殺のうえ、金額的重要性が乏しいため、流動負債の「その他未払金」に含めて表示しております。

中間損益計算書関係

自 平成24年 4月 1日 至 平成24年 9月30日	
1 減価償却実施額	
有形固定資産	218百万円
無形固定資産	1,869百万円
長期前払費用	4百万円
2 営業外収益のうち主要なもの	
受取配当金	1,872百万円
金銭の信託運用益	207百万円
3 営業外費用のうち主要なもの	
支払利息	36百万円
4 特別利益の内訳	
投資有価証券等売却益	59百万円
株式報酬受入益	85百万円
固定資産売却益	7百万円
5 特別損失の内訳	
投資有価証券売却損	60百万円
投資有価証券等評価損	9百万円
固定資産除却損	17百万円

中間株主資本等変動計算書関係

自 平成24年 4月 1日 至 平成24年 9月30日				
1 発行済株式に関する事項				
	株式の種類	当事業年度期首	増加	減少
	普通株式	5,150,693株	-	-
				当中間会計期間末
				5,150,693株
2 配当に関する事項				
配当金支払額				
平成24年 5月16日開催の取締役会において、次のとおり決議しております。				
・普通株式の配当に関する事項				
(1) 配当金の総額			3,090百万円	
(2) 1株当たり配当額			600円	
(3) 基準日			平成24年 3月31日	
(4) 効力発生日			平成24年 6月 1日	

リース取引関係

自 平成24年 4月 1日 至 平成24年 9月30日	
1 ファイナンス・リース取引	
(1) 所有権移転外ファイナンス・リース取引(通常の売買取引に係る方法に準じた会計処理によっているもの) 該当事項はありません。	
(2) 所有権移転外ファイナンス・リース取引(通常の賃貸借取引に係る方法に準じた会計処理によっているもの) リース物件の取得価額相当額、減価償却累計額相当額及び中間期末残高相当額	
有形固定資産（器具備品）	
取得価額相当額	94百万円
減価償却累計額相当額	88
中間期末残高相当額	5
未経過リース料中間期末残高相当額	
1年内	6百万円
1年超	-
合計	6
支払リース料、減価償却費相当額及び支払利息相当額	
支払リース料	16百万円
減価償却費相当額	15
支払利息相当額	0
減価償却費相当額の算定方法	
リース期間を耐用年数とし、残存価額を零とする定額法によっております。	
利息相当額の算定方法	
リース料総額とリース物件の取得価額相当額との差額を利息相当額とし、各期への配分方法については利息法によっております。	
2 オペレーティング・リース取引	
未経過リース料	
1年内	16百万円
1年超	20
合計	36

金融商品関係

当中間会計期間（自平成24年4月1日至平成24年9月30日）

金融商品の時価等に関する事項

平成24年9月30日における中間貸借対照表計上額、時価、及びこれらの差額については次のとおりです。なお、時価を把握することが極めて困難と認められるものは、次表には含めておりません。

(単位：百万円)

	中間貸借対照表計上額	時価	差額
(1)現金・預金	215	215	-
(2)金銭の信託	46,496	46,496	-
(3)短期貸付金	81	81	-
(4)未収委託者報酬	7,671	7,671	-
(5)有価証券及び投資有価証券			
その他有価証券	6,431	6,431	-
(6)関係会社株式	3,064	69,809	66,745
資産計	63,960	130,705	66,745
(7)短期借入金	3,000	3,000	-
(8)関係会社短期借入金	4,500	4,500	-
(9)未払金	4,285	4,285	-
未払収益分配金	4	4	-
未払償還金	49	49	-
未払手数料	3,323	3,323	-
その他未払金	907	907	-
(10)未払費用	5,572	5,572	-
(11)未払法人税等	424	424	-
負債計	17,782	17,782	-
(12)デリバティブ取引（*）			
ヘッジ会計が適用されていないもの	-	-	-
ヘッジ会計が適用されているもの	0	0	-
デリバティブ取引計	0	0	-

（*）デリバティブ取引によって生じた正味の債権・債務は純額で表示しております。

注1：金融商品の時価の算定方法並びに有価証券及びデリバティブ取引に関する事項

(1) 現金・預金、(3)短期貸付金、(4)未収委託者報酬

これらは短期間で決済されるため、時価は帳簿価額とほぼ等しいことから、当該帳簿価額によっております。ただし、短期貸付金は為替予約等の振当処理の対象とされており、円貨建債権とみて当該帳簿価額を以って時価としております。「デリバティブ取引関係」注記を参照ください。

(2) 金銭の信託

信託財産は、主として投資信託、デリバティブ取引、その他の資産（コールローン・委託証拠金等）で構成されております。これらの時価について投資信託については基準価格、デリバティブ取引に関しては、上場デリバティブ取引は取引所の価格、為替予約取引は先物為替相場、店頭デリバティブ取引は取引先金融機関から提示された価格等によっております。また、その他の資産については短期間で決済されるため、時価は帳簿価額とほぼ等しいことから、当該帳簿価額によっております。

(5) 有価証券及び投資有価証券

その他有価証券

これらの時価について、株式は取引所の価格によっており、投資信託は基準価格によっております。また、譲渡性預金は短期間で決済されるため、時価は帳簿価額とほぼ等しいことから、帳簿価額によっております。

また、保有目的ごとの有価証券に関する注記事項については、「有価証券関係」注記を参照ください。

(6) 関係会社株式

取引所の価格によっております。

(7) 短期借入金、(8) 関係会社短期借入金、(9) 未払金、(10) 未払費用、(11) 未払法人税等

これらは短期間で決済されるため、時価は帳簿価額とほぼ等しいことから、当該帳簿価額によっております。

(12) デリバティブ取引

「デリバティブ取引関係」注記を参照ください。

注2：非上場株式等（中間貸借対照表計上額：投資有価証券817百万円、関係会社株式11,945百万円）は、市場価格がなく、かつキャッシュフローを見積もることなどができず、時価を把握することが極めて困難と認められるため、「有価証券及び投資有価証券」には含めておりません。

有価証券関係

当中間会計期間末（平成24年9月30日）

1. 満期保有目的の債券(平成24年9月30日)

該当事項はありません。

2. 子会社株式及び関連会社株式(平成24年9月30日)

区分	中間貸借対照表 計上額 (百万円)	時価 (百万円)	差額 (百万円)
関連会社株式	3,064	69,809	66,745
合計	3,064	69,809	66,745

3. その他有価証券(平成24年9月30日)

区分	中間貸借対照表 計上額 (百万円)	取得原価 (百万円)	差額 (百万円)
中間貸借対照表計上額 が取得原価を超えるもの			
株式	3,495	282	3,212
投資信託	-	-	-
小計	3,495	282	3,212
中間貸借対照表計上額 が取得原価を超えないもの			
株式	-	-	-
投資信託(1)	536	646	109
譲渡性預金	2,400	2,400	-
小計	2,936	3,046	109
合計	6,431	3,328	3,102

- (1) 当中間会計期間において、投資有価証券に係る為替変動リスクをヘッジするための為替予約取引についてヘッジ会計を適用しております。対応する繰延ヘッジ利益は36百万円（税効果会計適用後）であり、中間貸借対照表に計上しております。

デリバティブ取引関係

当中間会計期間（自 平成24年 4月 1日 至 平成24年 9月30日）

1．ヘッジ会計が適用されていないデリバティブ取引

該当事項はありません。

2．ヘッジ会計が適用されているデリバティブ取引

（1）通貨関連

(単位：百万円)

ヘッジ会計の方法	デリバティブ取引の種類等	主なヘッジ対象	契約額等	契約額等のうち1年超	時価	当該時価の算定方法
原則的処理方法	為替予約取引	投資信託	534	-	0	先物為替相場によっている
為替予約等の振当処理	為替予約取引	短期貸付金	81	-	(*1) -	-
合 計			616	-	(*1) 0	-

(*1) 為替予約等の振当処理によるものは、ヘッジ対象とされている短期貸付金と一体として処理されるため、その時価は当該短期貸付金の時価に含めて記載しております。

セグメント情報等

当中間会計期間(自 平成24年 4月 1日 至 平成24年 9月30日)

1．セグメント情報

当社は投資運用業の単一セグメントであるため、記載を省略しております。

2．関連情報

(1) 製品・サービスごとの情報

当社の製品・サービス区分の決定方法は、中間損益計算書の営業収益の区分と同一であることから、製品・サービスごとの営業収益の記載を省略しております。

(2) 地域ごとの情報

売上高

本邦の外部顧客からの営業収益に区分した金額が中間損益計算書の営業収益の90%を超えるため、地域ごとの営業収益の記載を省略しております。

有形固定資産

本邦に所在している有形固定資産の金額が中間貸借対照表の有形固定資産の金額の90%を超えるため、地域ごとの有形固定資産の記載を省略しております。

(3) 主要な顧客ごとの情報

外部顧客からの営業収益のうち、中間損益計算書の営業収益の10%以上を占める相手先がないため、主要な顧客ごとの営業収益の記載を省略しております。

1 株当たり情報

自 平成24年 4 月 1 日 至 平成24年 9 月30日	
1 株当たり純資産額	13,950円94銭
1 株当たり中間純利益	854円88銭
(注) 1 . 潜在株式調整後 1 株当たり中間純利益につきましては、新株予約権付社債等潜在株式がないため、記載しておりません。	
2 . 1 株当たり中間純利益の算定上の基礎は、以下のとおりであります。	
中間純利益	4,403百万円
普通株主に帰属しない金額	-
普通株式に係る中間純利益	4,403百万円
期中平均株式数	5,150千株

独立監査人の中間監査報告書

平成24年11月22日

野村アセットマネジメント株式会社
取締役会 御中

新日本有限責任監査法人

指定有限責任社員
業務執行社員 公認会計士 内田 満 雄指定有限責任社員
業務執行社員 公認会計士 亀井 純 子指定有限責任社員
業務執行社員 公認会計士 森重 俊 寛

当監査法人は、金融商品取引法第193条の2第1項の規定に基づく監査証明を行うため、「委託会社等の経理状況」に掲げられている野村アセットマネジメント株式会社の平成24年4月1日から平成25年3月31日までの第54期事業年度の中間会計期間（平成24年4月1日から平成24年9月30日まで）に係る中間財務諸表、すなわち、中間貸借対照表、中間損益計算書、中間株主資本等変動計算書、重要な会計方針及びその他の注記について中間監査を行った。

中間財務諸表に対する経営者の責任

経営者の責任は、我が国において一般に公正妥当と認められる中間財務諸表の作成基準に準拠して中間財務諸表を作成し有用な情報を表示することにある。これには、不正又は誤謬による重要な虚偽表示のない中間財務諸表を作成し有用な情報を表示するために経営者が必要と判断した内部統制を整備及び運用することが含まれる。

監査人の責任

当監査法人の責任は、当監査法人が実施した中間監査に基づいて、独立の立場から中間財務諸表に対する意見を表明することにある。当監査法人は、我が国において一般に公正妥当と認められる中間監査の基準に準拠して中間監査を行った。中間監査の基準は、当監査法人に中間財務諸表には全体として中間財務諸表の有用な情報の表示に関して投資者の判断を損なうような重要な虚偽表示がないかどうかの合理的な保証を得るために、中間監査に係る監査計画を策定し、これに基づき中間監査を実施することを求めている。

中間監査においては、中間財務諸表の金額及び開示について監査証拠を入手するために年度監査と比べて監査手続の一部を省略した中間監査手続が実施される。中間監査手続は、当監査法人の判断により、不正又は誤謬による中間財務諸表の重要な虚偽表示のリスクの評価に基づいて、分析的手続等を中心とした監査手続に必要な応じて追加の監査手続が選択及び適用される。中間監査の目的は、内部統制の有効性について意見表明するためのものではないが、当監査法人は、リスク評価の実施に際して、状況に応じた適切な中間監査手続を立案するために、中間財務諸表の作成と有用な情報の表示に関連する内部統制を検討する。また、中間監査には、経営者が採用した会計方針及びその適用方法並びに経営者によって行われた見積りの評価も含め中間財務諸表の表示を検討することが含まれる。

当監査法人は、中間監査の意見表明の基礎となる十分かつ適切な監査証拠を入手したと判断している。

中間監査意見

当監査法人は、上記の中間財務諸表が、我が国において一般に公正妥当と認められる中間財務諸表の作成基準に準拠して、野村アセットマネジメント株式会社の平成24年9月30日現在の財政状態及び同日をもって終了する中間会計期間（平成24年4月1日から平成24年9月30日まで）の経営成績に関する有用な情報を表示しているものと認める。

利害関係

会社と当監査法人又は業務執行社員との間には、公認会計士法の規定により記載すべき利害関係はない。

以 上

(注) 上記は、独立監査人の中間監査報告書の原本に記載された事項を電子化したものであり、その原本は当社が別途保管しております。

独立監査人の中間監査報告書

平成25年4月17日

野村アセットマネジメント株式会社
取締役会 御中

新日本有限責任監査法人

指定有限責任社員
業務執行社員 公認会計士 内田 満 雄指定有限責任社員
業務執行社員 公認会計士 森 重 俊 寛

当監査法人は、金融商品取引法第193条の2第1項の規定に基づく監査証明を行うため、「ファンドの経理状況」に掲げられているハッピーライフファンド・株25（ライフプラン積立て向け）の平成24年8月30日から平成25年2月28日までの中間計算期間の中間財務諸表、すなわち、中間貸借対照表、中間損益及び剰余金計算書並びに中間注記表について中間監査を行った。

中間財務諸表に対する経営者の責任

経営者の責任は、我が国において一般に公正妥当と認められる中間財務諸表の作成基準に準拠して中間財務諸表を作成し有用な情報を表示することにある。これには、不正又は誤謬による重要な虚偽表示のない中間財務諸表を作成し有用な情報を表示するために経営者が必要と判断した内部統制を整備及び運用することが含まれる。

監査人の責任

当監査法人の責任は、当監査法人が実施した中間監査に基づいて、独立の立場から中間財務諸表に対する意見を表明することにある。当監査法人は、我が国において一般に公正妥当と認められる中間監査の基準に準拠して中間監査を行った。中間監査の基準は、当監査法人に中間財務諸表には全体として中間財務諸表の有用な情報の表示に関して投資者の判断を損なうような重要な虚偽表示がないかどうかの合理的な保証を得るために、中間監査に係る監査計画を策定し、これに基づき中間監査を実施することを求めている。

中間監査においては、中間財務諸表の金額及び開示について監査証拠を入手するために年度監査と比べて監査手続の一部を省略した中間監査手続が実施される。中間監査手続は、当監査法人の判断により、不正又は誤謬による中間財務諸表の重要な虚偽表示のリスクの評価に基づいて、分析的手続等を中心とした監査手続に必要な応じて追加の監査手続が選択及び適用される。中間監査の目的は、内部統制の有効性について意見表明するためのものではないが、当監査法人は、リスク評価の実施に際して、状況に応じた適切な中間監査手続を立案するために、中間財務諸表の作成と有用な情報の表示に関連する内部統制を検討する。また、中間監査には、経営者が採用した会計方針及びその適用方法並びに経営者によって行われた見積りの評価も含め中間財務諸表の表示を検討することが含まれる。

当監査法人は、中間監査の意見表明の基礎となる十分かつ適切な監査証拠を入手したと判断している。

中間監査意見

当監査法人は、上記の中間財務諸表が、我が国において一般に公正妥当と認められる中間財務諸表の作成基準に準拠して、ハッピーライフファンド・株25（ライフプラン積立て向け）の平成25年2月28日現在の信託財産の状態及び同日をもって終了する中間計算期間（平成24年8月30日から平成25年2月28日まで）の損益の状況に関する有用な情報を表示しているものと認める。

利害関係

野村アセットマネジメント株式会社及びファンドと当監査法人又は業務執行社員との間には、公認会計士法の規定により記載すべき利害関係はない。

以 上

-
- (注) 1. 上記は、独立監査人の中間監査報告書の原本に記載された事項を電子化したものであり、その原本は当社が別途保管しております。
2. 中間財務諸表の範囲にはXBRLデータ自体は含まれていません。

[次へ](#)

独立監査人の中間監査報告書

平成25年4月17日

野村アセットマネジメント株式会社
取締役会 御中

新日本有限責任監査法人

指定有限責任社員
業務執行社員 公認会計士 内田 満 雄指定有限責任社員
業務執行社員 公認会計士 森 重 俊 寛

当監査法人は、金融商品取引法第193条の2第1項の規定に基づく監査証明を行うため、「ファンドの経理状況」に掲げられているハッピーライフファンド・株50（ライフプラン積立て向け）の平成24年8月30日から平成25年2月28日までの中間計算期間の中間財務諸表、すなわち、中間貸借対照表、中間損益及び剰余金計算書並びに中間注記表について中間監査を行った。

中間財務諸表に対する経営者の責任

経営者の責任は、我が国において一般に公正妥当と認められる中間財務諸表の作成基準に準拠して中間財務諸表を作成し有用な情報を表示することにある。これには、不正又は誤謬による重要な虚偽表示のない中間財務諸表を作成し有用な情報を表示するために経営者が必要と判断した内部統制を整備及び運用することが含まれる。

監査人の責任

当監査法人の責任は、当監査法人が実施した中間監査に基づいて、独立の立場から中間財務諸表に対する意見を表明することにある。当監査法人は、我が国において一般に公正妥当と認められる中間監査の基準に準拠して中間監査を行った。中間監査の基準は、当監査法人に中間財務諸表には全体として中間財務諸表の有用な情報の表示に関して投資者の判断を損なうような重要な虚偽表示がないかどうかの合理的な保証を得るために、中間監査に係る監査計画を策定し、これに基づき中間監査を実施することを求めている。

中間監査においては、中間財務諸表の金額及び開示について監査証拠を入手するために年度監査と比べて監査手続の一部を省略した中間監査手続が実施される。中間監査手続は、当監査法人の判断により、不正又は誤謬による中間財務諸表の重要な虚偽表示のリスクの評価に基づいて、分析的手続等を中心とした監査手続に必要に応じて追加の監査手続が選択及び適用される。中間監査の目的は、内部統制の有効性について意見表明するためのものではないが、当監査法人は、リスク評価の実施に際して、状況に応じた適切な中間監査手続を立案するために、中間財務諸表の作成と有用な情報の表示に関連する内部統制を検討する。また、中間監査には、経営者が採用した会計方針及びその適用方法並びに経営者によって行われた見積りの評価も含め中間財務諸表の表示を検討することが含まれる。

当監査法人は、中間監査の意見表明の基礎となる十分かつ適切な監査証拠を入手したと判断している。

中間監査意見

当監査法人は、上記の中間財務諸表が、我が国において一般に公正妥当と認められる中間財務諸表の作成基準に準拠して、ハッピーライフファンド・株50（ライフプラン積立て向け）の平成25年2月28日現在の信託財産の状態及び同日をもって終了する中間計算期間（平成24年8月30日から平成25年2月28日まで）の損益の状況に関する有用な情報を表示しているものと認める。

利害関係

野村アセットマネジメント株式会社及びファンドと当監査法人又は業務執行社員との間には、公認会計士法の規定により記載すべき利害関係はない。

以 上

-
- (注) 1. 上記は、独立監査人の中間監査報告書の原本に記載された事項を電子化したものであり、その原本は当社が別途保管しております。
2. 中間財務諸表の範囲にはXBRLデータ自体は含まれていません。

[次へ](#)

独立監査人の中間監査報告書

平成25年4月17日

野村アセットマネジメント株式会社
取締役会 御中

新日本有限責任監査法人

指定有限責任社員
業務執行社員 公認会計士 内田 満 雄指定有限責任社員
業務執行社員 公認会計士 森 重 俊 寛

当監査法人は、金融商品取引法第193条の2第1項の規定に基づく監査証明を行うため、「ファンドの経理状況」に掲げられているハッピーライフファンド・株100（ライフプラン積立て向け）の平成24年8月30日から平成25年2月28日までの中間計算期間の中間財務諸表、すなわち、中間貸借対照表、中間損益及び剰余金計算書並びに中間注記表について中間監査を行った。

中間財務諸表に対する経営者の責任

経営者の責任は、我が国において一般に公正妥当と認められる中間財務諸表の作成基準に準拠して中間財務諸表を作成し有用な情報を表示することにある。これには、不正又は誤謬による重要な虚偽表示のない中間財務諸表を作成し有用な情報を表示するために経営者が必要と判断した内部統制を整備及び運用することが含まれる。

監査人の責任

当監査法人の責任は、当監査法人が実施した中間監査に基づいて、独立の立場から中間財務諸表に対する意見を表明することにある。当監査法人は、我が国において一般に公正妥当と認められる中間監査の基準に準拠して中間監査を行った。中間監査の基準は、当監査法人に中間財務諸表には全体として中間財務諸表の有用な情報の表示に関して投資者の判断を損なうような重要な虚偽表示がないかどうかの合理的な保証を得るために、中間監査に係る監査計画を策定し、これに基づき中間監査を実施することを求めている。

中間監査においては、中間財務諸表の金額及び開示について監査証拠を入手するために年度監査と比べて監査手続の一部を省略した中間監査手続が実施される。中間監査手続は、当監査法人の判断により、不正又は誤謬による中間財務諸表の重要な虚偽表示のリスクの評価に基づいて、分析的手続等を中心とした監査手続に必要な応じて追加の監査手続が選択及び適用される。中間監査の目的は、内部統制の有効性について意見表明するためのものではないが、当監査法人は、リスク評価の実施に際して、状況に応じた適切な中間監査手続を立案するために、中間財務諸表の作成と有用な情報の表示に関連する内部統制を検討する。また、中間監査には、経営者が採用した会計方針及びその適用方法並びに経営者によって行われた見積りの評価も含め中間財務諸表の表示を検討することが含まれる。

当監査法人は、中間監査の意見表明の基礎となる十分かつ適切な監査証拠を入手したと判断している。

中間監査意見

当監査法人は、上記の中間財務諸表が、我が国において一般に公正妥当と認められる中間財務諸表の作成基準に準拠して、ハッピーライフファンド・株100（ライフプラン積立て向け）の平成25年2月28日現在の信託財産の状態及び同日をもって終了する中間計算期間（平成24年8月30日から平成25年2月28日まで）の損益の状況に関する有用な情報を表示しているものと認める。

利害関係

野村アセットマネジメント株式会社及びファンドと当監査法人又は業務執行社員との間には、公認会計士法の規定により記載すべき利害関係はない。

以 上

-
- (注) 1. 上記は、独立監査人の中間監査報告書の原本に記載された事項を電子化したものであり、その原本は当社が別途保管しております。
2. 中間財務諸表の範囲にはXBRLデータ自体は含まれていません。

[次へ](#)