

## 【表紙】

【提出書類】	訂正有価証券届出書
【提出先】	関東財務局長殿
【提出日】	平成29年4月13日提出
【発行者名】	野村アセットマネジメント株式会社
【代表者の役職氏名】	C E O兼執行役社長 渡邊 国夫
【本店の所在の場所】	東京都中央区日本橋一丁目12番1号
【事務連絡者氏名】	松井 秀仁
【電話番号】	03-3241-9511
【届出の対象とした募集（売出）内国投資 信託受益証券に係るファンドの名称】	ノムラ・オールインワン・ファンド
【届出の対象とした募集（売出）内国投資 信託受益証券の金額】	継続募集額(平成28年10月13日から平成29年10月12日まで) 2兆円を上限とします。
【縦覧に供する場所】	該当事項はありません。

## 1【有価証券届出書の訂正届出書の提出理由】

本日、有価証券報告書を提出いたしましたので、平成28年10月12日付をもって提出した有価証券届出書（以下「原届出書」といいます。）の関係情報を更新するため、また、記載事項の一部に訂正事項がありますのでこれを訂正するため本訂正届出書を提出するものです。

## 2【訂正の内容】

原届出書の下記の記載事項につきましては内容を更新・訂正いたします。

第二部ファンド情報 第1ファンドの状況 5運用状況

第二部ファンド情報 第3ファンドの経理状況

また、それ以外の訂正事項につきましては、＜訂正前＞および＜訂正後＞に記載している下線部\_\_は訂正部分を示し、＜更新後＞の記載事項は原届出書の更新後の内容を示します。

## 第二部【ファンド情報】

## 第1【ファンドの状況】

## 1 ファンドの性格

## (3) ファンドの仕組み

## &lt;更新後&gt;

## 委託会社の概況(平成29年2月末現在)

## ・名称

野村アセットマネジメント株式会社

## ・本店の所在の場所

東京都中央区日本橋一丁目12番1号

## ・資本金の額

17,180百万円

## ・会社の沿革

昭和34年(1959年)12月1日 野村証券投資信託委託株式会社として設立

平成9年(1997年)10月1日 投資顧問会社である野村投資顧問株式会社と合併して野村アセット・マネジメント投信株式会社に商号を変更

平成12年(2000年)11月1日 野村アセットマネジメント株式会社に商号を変更

平成15年(2003年)6月27日 委員会等設置会社へ移行

## ・大株主の状況

名称	住所	所有株式数	比率
野村ホールディングス株式会社	東京都中央区日本橋一丁目9番1号	5,150,693株	100%

## 2 投資方針

### (1) 投資方針

<更新後>

[1]国内の株式、世界の株式<sup>1</sup>および世界の債券<sup>2</sup>を実質的な投資対象とする投資信託証券、不動産や商品などに対するエクスポージャーを持つ投資信託証券、国内外の株式や債券、為替予約取引などを投資対象や取引対象とし絶対収益の獲得を目指す投資信託証券に投資し、インカムゲインの獲得と中長期的な信託財産の成長を目的として運用を行ないます。

1 新興国の企業の発行する株式(新興国株式)を含みます。

2 国債、政府機関債、地方債、国際機関債、社債など。世界の高利回り事業債(ハイ・イールド債)および新興国の政府、政府機関、もしくは企業の発行する債券(新興国債券)を含みます。

[2]野村ファンド・リサーチ・アンド・テクノロジー株式会社(「NFR&T」という場合があります。)が行なう投資信託証券の評価等による助言に基づき、定性評価・定量評価等を勘案して選択した投資信託証券に分散投資を行ないます。

投資信託証券への投資にあたっては、指定投資信託証券の中から、定性評価、定量評価等を勘案して選択した投資信託証券に分散投資を行なうことを基本とします。

なお、組入投資信託証券については適宜見直しを行ないます。

[3]投資信託証券への投資は、高位を維持することを基本とし、投資対象資産毎の投資信託証券への配分比率(以下、「基準配分比率」と呼びます。)は下記の通りとすることを基本とします。また、投資対象資産毎に投資信託証券への配分を行なう際には、中長期的な観点から、より細かい資産クラス・種別への分類を行ない、各資産クラス・種別への配分比率(以下、「参考配分比率」と呼びます。)を決定し、それを意識した運用を行ないます。

投資対象資産とは、当ファンドにおいては、株式、債券、代替資産、代替手法を指します。

国内の株式および世界の株式を実質的な投資対象とする各投資信託証券への配分比率の合計が信託財産の純資産総額の概ね25%程度

世界の債券を実質的な投資対象とする各投資信託証券への配分比率の合計が信託財産の純資産総額の概ね25%程度

不動産や商品などに対するエクスポージャーを持つ各投資信託証券への配分比率の合計が信託財産の純資産総額の概ね25%程度

国内外の株式や債券、為替予約取引などを投資対象や取引対象とし絶対収益の獲得を目指す各投資信託証券への配分比率の合計が信託財産の純資産総額の概ね25%程度以下

#### 基準配分比率と参考配分比率

基準配分比率		参考配分比率	
投資対象資産	比率	資産クラス・種別	比率
株式	25%程度	国内大型株式	8.00%
		国内小型株式	7.00%
		先進国株式	6.00%
		新興国株式	4.00%
債券	25%程度	米国債券	2.50%
		欧州債券	7.50%
		豪州債券	2.50%
		ハイ・イールド債券	6.25%
		新興国債券	6.25%
代替資産	25%程度	不動産	15.00%
		商品	10.00%
代替手法	25%程度以下	マクロ戦略	20.00%
		株式市場中立戦略	5.00%

\*1 資産クラス・種別の分類方法や参考配分比率は、中長期的な資産クラス・種別間のリターン・リスク関係、市場構造、新たな資産クラスや種別の登場等を考慮し、当ファンドの中長期的な運用に資するために、見直しを行なう場合があります。

\*2 投資信託証券への配分比率や、投資信託証券への投資を通じて実質的に投資する各資産クラス・種別への配分比率は、参考配分比率から乖離する場合があります。

注)

「代替資産」とは、株式、債券などの伝統的資産とは異なるリスク・リターン特性をもつ不動産や商品などの資産のことで、REIT(不動産投資信託)などの証券化商品も含まれます。

「代替手法」とは、株式や債券の売り持ちや先物・オプションなどのデリバティブ(金融派生商品)等も活用し、市場の動向に左右されにくい投資成果を目指す斬新な投資戦略のことをいいます。一般的に、代替手法には、株式、債券などの伝統的資産を投資対象とするものに加え、商品などを投資対象とするものが含まれることがあります。

また「マクロ戦略」とは個別銘柄ではなく、各国の株式、債券、通貨といった資産全体に着目し、先物等も活用した買いと売りの組み合わせ等により絶対収益の獲得を目指す投資戦略をいい、「株式市場中立戦略」とは個別銘柄の買いと売りの組み合わせにより市場全体の影響を抑えつつ絶対収益の獲得を目指す投資戦略をいいます。

[4]世界の株式に実質的に投資する投資信託証券および世界の債券に実質的に投資する投資信託証券、不動産や商品などに対するエクスポージャーを持つ投資信託証券については、実質的な外貨建資産については為替ヘッジを行なわないことを基本とするもの、もしくはこれらに類するものに限定することを基本とします。

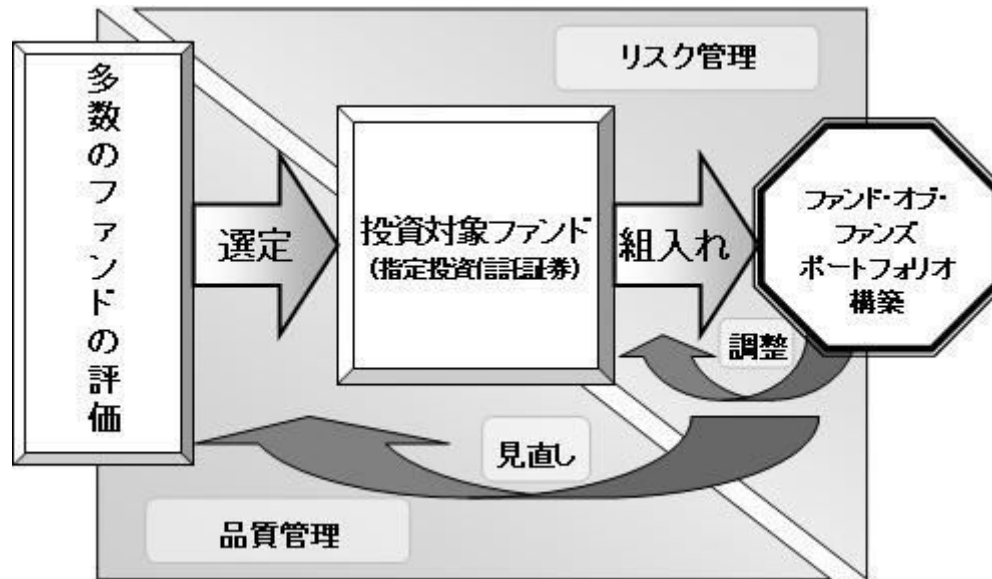
ただし、国内外の株式や債券、為替予約取引などを投資対象や取引対象とし絶対収益の獲得を目指す投資信託証券のうち、外貨建てで円ベース以外での絶対収益の獲得を目指すものについては、為替ヘッジを行なうことを基本とします。

[5]投資対象ファンドの選定やポートフォリオ構築に際しては、定性評価 を重視し、ファンド間の投資手法の違いにも着目して、幅広い収益機会を追求できるよう、配慮します。

商品市況全体の動きを概ね捉える投資成果を目指す投資信託証券など、超過収益を追求することを目的としない投資信託証券については、運用力に関する定性的な評価を行なわない場合があります。

[6]投資対象ファンドとファンド全体のリスク特性の状況を絶えずモニターし、継続的に投資比率を調整します。また、投資対象ファンドを適宜見直すことで、全体的な品質 の維持・向上を目指します。運用体制、運用プロセス、情報開示等の観点から、定性的に評価するファンドの期待度・信頼度をいいます。

[ファンド・オブ・ファンズの運用プロセス(イメージ図)]



資金動向、市況動向等によっては上記のような運用ができない場合があります。

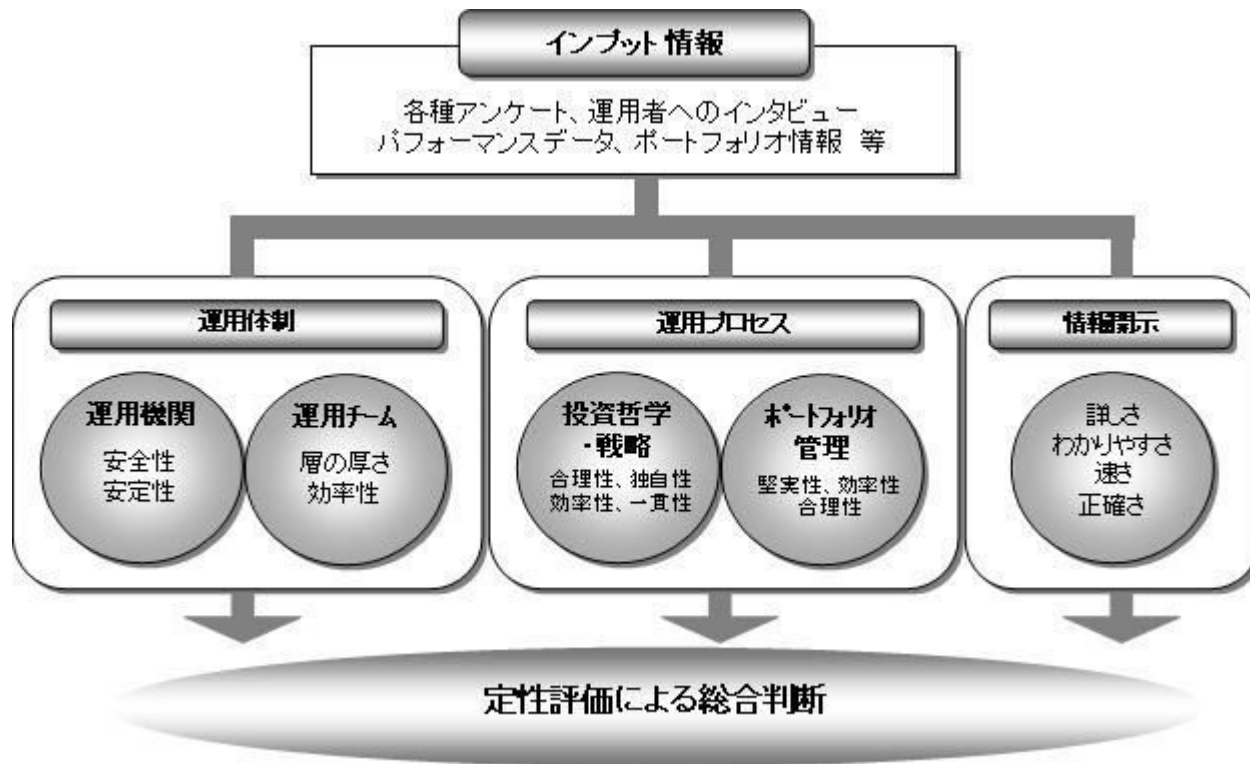
#### (参考)野村ファンド・リサーチ・アンド・テクノロジーについて

##### 野村ファンド・リサーチ・アンド・テクノロジーの概要

野村ファンド・リサーチ・アンド・テクノロジー株式会社(NFR&T)は、投資信託、年金運用機関、オルタナティブ(代替)投資商品など、様々な運用商品・運用機関の分析・評価を主たる業務とする、野村グループの投資顧問会社です

##### NFR&Tのファンドの定性評価

NFR&Tでは、過去の運用成績がただ単に「良かったか(悪かったか)」ではなく、「なぜ良かったか(悪かったか)」「(良かった場合)今後も継続するか」が大事だと考えています。そのために、多くのファンドについてその良さ(品質)を測る「定性評価」に取り組んでいます。評価には、経験と実績のある専任のファンド・アナリストがあたります。



上記の「NFR&Tのファンドの定性評価」の図は平成29年2月現在のものであり、今後変更となる場合があります。

注)アクティブ・ファンド(積極的な運用により市場平均などに比べてより高い成果を追求することを目的とした投資信託)の定性評価について示したものです。

## (2) 投資対象

<更新後>

主として有価証券に投資する投資信託証券を主要投資対象とします。

投資信託および外国投資信託(投資法人および外国投資法人の投資証券を含みます。)とします。

ファンドは、以下に示す投資信託証券(「指定投資信託証券」といいます。)を主要投資対象とします。

	指定投資信託証券
--	----------



国内の株式を実質的な主要投資対象とする投資信託証券	ノムラ・ジャパン・オープンF（適格機関投資家専用）
	ストラテジック・バリュース・オープンF（適格機関投資家専用）
	SJAMバリュース日本株F（適格機関投資家専用）
	SMAM・ニュー ファンドF（適格機関投資家専用）
	スパークス・厳選投資・日本株ファンドF（適格機関投資家専用）
	キャピタル・インターナショナル・ジャパン・エクイティ・ファンド F（適格機関投資家専用）
	野村日本小型株ファンドF（適格機関投資家専用）
	野村ジャパンドリームF（適格機関投資家専用）
世界の株式を実質的な主要投資対象とする投資信託証券	アムンディ・ターゲット・ジャパン・ファンドF（適格機関投資家専用）
	野村海外株式ファンドFB（適格機関投資家専用）
	ノムラ - ジャナス・インテック海外株式ファンドFB（適格機関投資家専用）
	ノムラ - アバディーン新興国株ファンドFB（適格機関投資家専用）
	ノムラ - アカディアン新興国株ファンドFB（適格機関投資家専用）
	GIMエマージング株式フォーカスFB（適格機関投資家専用）
世界の債券を実質的な主要投資対象とする投資信託証券	ノムラ・マルチ・マネージャーズ・ファンド - 新興国株式FD<外国籍投資信託>
	ノムラ海外債券ファンド（カスタムBM型）FD（適格機関投資家専用）
	ウエリントン・海外債券ファンド（カスタムBM型）（ケイマン） FD<外国籍投資信託>
	ノムラ - コロンビア米国ハイ・イールド ボンド ファンドFD(適格機関投資家専用)
	ノムラ・マルチ・マネージャーズ・ファンドII - 米国ハイ・イールド・ボンドFD<外国籍投資信託>
	ノムラ・マルチ・マネージャーズ・ファンドIV - 欧州ハイ・イールド・ボンドFD<外国籍投資信託>
	野村エマージング債券ファンドFD（適格機関投資家専用）
	アライアンス・バーンスタイン・新興国債券FD（適格機関投資家専用）
不動産や商品などに対するエクスポージャーを持つ投資信託証券	ノムラ・マルチ・マネージャーズ・ファンドII - 新興国債券FD<外国籍投資信託>
	ノムラ・マルチ・マネージャーズ・ファンドII - 新興国現地通貨建債券FD<外国籍投資信託>
	野村コモディティ投信（ブルームバーグ商品指数）FB（適格機関投資家専用）
国内外の株式や債券、為替予約取引などを投資対象や取引対象とし絶対収益の獲得を目指す投資信託証券	野村世界REITマザーファンド
	ノムラ - CBRE グローバルリート マザーファンド
	グローバル・アセット・モデル・ファンドF（適格機関投資家専用）
	NM・ダイナミック・ファンドF（適格機関投資家専用）
	日本株式LS2・F（適格機関投資家専用）

上記は平成29年 4月13日現在の指定投資信託証券の一覧です。今後、上記指定投資信託証券の一部が、名称変更となる場合、または繰上償還等により指定投資信託証券から除外される場合、あるいは、ここに記載された以外の投資信託が新たに指定投資信託証券に追加となる場合等があります。指定投資信託証券の名称について「(適格機関投資家専用)」の部分を省略して記載する場合があります。

デリバティブの直接利用は行ないません。

#### 投資の対象とする資産の種類(約款第20条)

この信託において投資の対象とする資産の種類は、次に掲げるものとします。

1. 次に掲げる特定資産(「特定資産」とは、投資信託及び投資法人に関する法律第2条第1項で定めるものをいいます。以下同じ。)
  - イ. 有価証券
  - ロ. 約束手形(イに掲げるものに該当するものを除きます。)
  - ハ. 金銭債権(イ及びロに掲げるものに該当するものを除きます。)
2. 次に掲げる特定資産以外の資産
  - イ. 為替手形

#### 有価証券の指図範囲(約款第21条第1項)

委託者は、信託金を、主として別に定める投資信託証券(以下「指定投資信託証券」といいます。)のほか、次の有価証券(金融商品取引法第2条第2項の規定により有価証券とみなされる同項各号に掲げる権利を除きます。)に投資することを指図します。

1. コマーシャル・ペーパーおよび短期社債等
2. 外国または外国の者の発行する証券または証書で、前号の証券の性質を有するもの
3. 国債証券、地方債証券、特別の法律により法人の発行する債券および社債券(新株引受権証券と社債券とが一体となった新株引受権付社債券の新株引受権証券および短期社債等を除きます。)
4. 指定金銭信託の受益証券(金融商品取引法第2条第1項第14号で定める受益証券発行信託の受益証券に限ります。)

なお、第3号の証券を以下「公社債」といい、公社債にかかる運用の指図は買い現先取引(売戻し条件付の買い入れ)および債券貸借取引(現金担保付き債券借入れ)に限り行なうことができるもの

とします。

金融商品の指図範囲(約款第21条第2項)

委託者は、信託金を次に掲げる金融商品（金融商品取引法第2条第2項の規定により有価証券とみなされる同項各号に掲げる権利を含みます。）により運用することを指図することができます。

1. 預金
2. 指定金銭信託（上記「(2)投資対象 有価証券の指図範囲」に掲げるものを除く。）
3. コール・ローン
4. 手形割引市場において売買される手形

(参考)指定投資信託証券について

以下はファンドが投資を行なう投資信託証券（「指定投資信託証券」といいます。）の投資方針、関係法人、信託報酬等について、平成29年 4月13日現在で委託会社が知りうる情報等を基に記載したものです（個別に時点の記載がある場合を除きます。）。

今後、指定投資信託証券の各委託会社（運用会社）の都合等により、記載の内容が変更となる場合があります。

また、ここに記載した指定投資信託証券は上記日付現在のものであり、今後、繰上償還等により指定投資信託証券から除外される場合、あるいは、ここに記載された以外の投資信託証券が新たに指定投資信託証券に追加となる場合等があります。

国内籍の指定投資信託証券の販売会社は、全て野村信託銀行株式会社となっております。

外国籍の指定投資信託証券については、管理事務代行会社等を通じて売買の申込み等を行ないません。

以下の点につきましては、全ての指定投資信託証券に共通となっております。

申込手数料はかかりません。

投資の基本方針のうち＜収益配分方針＞につきましては、以下の通りです。

[各F / FB]

- ・ 運用による収益は、期中に分配を行わず、信託終了時まで信託財産内に留保し、運用の基本方針に基づいて運用します。

[各FD]

- ・ 各投資信託証券により異なります。
- 詳しくは、各投資信託証券の「(E)投資方針等 (4)収益配分方針」をご覧ください。

指定投資信託証券の名称について、「(適格機関投資家専用)」の部分を省略して記載する場合があります。また、「ファンド」という場合があります。

指定投資信託証券の委託会社等の概要については、後述の「指定投資信託証券の委託会社等について」をご覧ください。

指定投資信託証券の一部の受託会社について、信託事務処理の一部を他の信託銀行に再信託する場合があります。

## ノムラ・ジャパン・オープンF(適格機関投資家専用)

### (A)ファンドの特色

ファンドは、親投資信託であるノムラ・ジャパン・オープン マザーファンドへの投資を通じて、主としてわが国の株式に実質的に投資を行ない、信託財産の成長を目標に積極的な運用を行なうことを基本とします。

ファンドは、当面、TOPIXをベンチマークとします。

ファンドは、「ノムラ・ジャパン・オープン マザーファンド」(「マザーファンド」といいます。)を親投資信託とするファミリーファンド方式で運用します。なお、直接株式に投資する場合があります。

### (B)信託期間

無期限(平成13年8月28日設定)

### (C)ファンドの関係法人

関係	名称
委託会社	野村アセットマネジメント株式会社
受託会社	野村信託銀行株式会社

### (D)管理報酬等

信託報酬の総額は、信託財産の純資産総額に年0.9342%(税抜年0.865%)の率を乗じて得た額とします。上記のほか、ファンドの組入有価証券の売買の際に発生する売買委託手数料、信託財産に係る監査費用等を信託財産から支払います。

### (E)投資方針等

## (1)投資対象

わが国の株式を実質的な主要投資対象とします。

## (2)投資態度

運用については、ボトムアップ・アプローチをベースとしたアクティブ運用を行ないます。

わが国の株式への投資にあたっては、上場株式および店頭登録銘柄の中から、株価の割安性をベースに企業の収益性、成長性、安定性等を総合的に勘案して銘柄を選定し、投資を行なうことを基本とします。なお、一部、アジア諸国の株式に投資を行なう場合があります。

株式の実質組入比率は、原則として高位を維持することを基本とします。非株式割合（株式以外の資産への実質投資割合）は、原則として信託財産総額の50%以下を基本とします。ただし、市場動向等により弾力的に変更を行なう場合があります。

資金動向、市況動向等によっては、上記のような運用ができない場合もあります。

## (3)主な投資制限

株式への実質投資割合には制限を設けません。

新株引受権証券および新株予約権証券への実質投資割合は、取得時において信託財産の純資産総額の20%以内とします。

外貨建資産への実質投資割合は、信託財産の純資産総額の30%以内とします。

デリバティブの利用はヘッジ目的に限定します。

同一銘柄の株式への実質投資割合は、取得時において信託財産の純資産総額の10%以内とします。

同一銘柄の新株引受権証券および新株予約権証券への実質投資割合は、信託財産の純資産総額の5%以内とします。

同一銘柄の転換社債ならびに転換社債型新株予約権付社債への実質投資割合は、信託財産の純資産総額の10%以内とします。

一般社団法人投資信託協会規則に定める合理的な方法により算出した額が、信託財産の純資産総額を超えることとなるデリバティブ取引等（同規則に定めるデリバティブ取引等をいいます。）の利用は行ないません。

## ストラテジック・バリュース・オープンF（適格機関投資家専用）

## (A)ファンドの特色

ファンドは、親投資信託であるストラテジック・バリュース・オープン マザーファンドへの投資を通じて、主としてわが国の株式に実質的に投資を行ない、信託財産の成長を目標に積極的な運用を行なうことを基本とします。

ファンドは、「ストラテジック・バリュース・オープン マザーファンド」（「マザーファンド」といいます。）を親投資信託とするファミリーファンド方式で運用します。

## (B)信託期間

無期限（平成19年10月11日設定）

## (C)ファンドの関係法人

関係	名称

委託会社	野村アセットマネジメント株式会社
受託会社	三井住友信託銀行株式会社

#### (D) 管理報酬等

信託報酬の総額は、信託財産の純資産総額に年0.648%（税抜年0.60%）の率を乗じて得た額とします。

上記のほか、ファンドの組入有価証券の売買の際に発生する売買委託手数料、信託財産に係る監査費用等を信託財産から支払います。

#### (E) 投資方針等

##### (1) 投資対象

わが国の株式を実質的な主要投資対象とします。

##### (2) 投資態度

株式への投資にあたっては、わが国の金融商品取引所に上場（これに準ずるものを含みます。）している株式の中から、資産・利益等に比較して株価が割安と判断され、今後の株価上昇が期待できる銘柄を厳選し、投資を行なうことを基本とします。

株式の実質的な組入にあたっては、フルインベストメントを基本とします。非株式割合（株式以外の資産への実質投資割合）は、原則として信託財産総額の50%以下を基本とします。ただし、投資環境、資金動向などを勘案して、運用担当者が適切と判断した際等には先物取引の利用も含めて株式組入比率を引き下げることがあります。

資金動向、市況動向等によっては上記のような運用ができない場合があります。

##### (3) 主な投資制限

株式への実質投資割合には制限を設けません。

外貨建資産への実質投資割合は、信託財産の純資産総額の30%以内とします。

新株引受権証券および新株予約権証券への実質投資割合は、取得時において信託財産の純資産総額の20%以内とします。

デリバティブの利用はヘッジ目的に限定します。

同一銘柄の株式への実質投資割合は、信託財産の純資産総額の10%以内とします。

同一銘柄の新株引受権証券および新株予約権証券への実質投資割合は、信託財産の純資産総額の5%以内とします。

同一銘柄の転換社債ならびに転換社債型新株予約権付社債への実質投資割合は、信託財産の純資産総額の10%以内とします。

投資信託証券への実質投資割合は、信託財産の純資産総額の5%以内とします。

一般社団法人投資信託協会規則に定める合理的な方法により算出した額が、信託財産の純資産総額を超えることとなるデリバティブ取引等（同規則に定めるデリバティブ取引等をいいます。）の利用は行ないません。

一般社団法人投資信託協会規則に定める一の者に対する株式等エクスポージャー、債券等エクスポージャーおよびデリバティブ等エクスポージャーの信託財産の純資産総額に対する比率は、原則としてそれぞれ10%、合計で20%以内とすることとし、当該比率を超えることとなった場合には、同規則に従い当該比率以内となるよう調整を行なうこととします。

**SJAMバリュー日本株F(適格機関投資家専用)****(A)ファンドの特色**

ファンドは、親投資信託であるSJAMバリュー日本株・マザーファンド受益証券への投資を通じて、主としてわが国の株式に実質的に投資を行い、信託財産の長期的な成長を目指して積極的な運用を行います。

独自の調査分析に基づいて算出した理論株価と市場価格を比較し、割安となっている銘柄に投資することを基本にリスク管理を行いつつ最適なポートフォリオを構築し、「東証株価指数(TOPIX)(配当込み)」を中長期的に上回る運用成果を目指します。

ファンドは、SJAMバリュー日本株・マザーファンドを親投資信託とするファミリーファンド方式で運用します。なお、わが国の株式に直接投資する場合があります。

**(B)信託期間**

無期限(平成29年4月12日設定)

**(C)ファンドの関係法人**

関係	名称
委託会社	損保ジャパン日本興亜アセットマネジメント株式会社
受託会社	野村信託銀行株式会社

**(D)管理報酬等**

信託報酬の総額は、信託財産の純資産総額に年0.54%(税抜年0.50%)の率を乗じて得た額とします。

上記のほか、ファンドの組入有価証券の売買の際に発生する売買委託手数料、信託財産に係る監査費用等を信託財産から支払います。

**(E)投資方針等**

## (1)投資対象

わが国の株式を実質的な主要投資対象とします。

## (2)投資態度

SJAMバリュー日本株・マザーファンド受益証券への投資を通じて、主としてわが国の株式へ投資し、信託財産の長期的な成長を目指して、積極的な運用を行います。なお、わが国の株式に直接投資する場合があります。

独自の調査分析に基づいて算出した理論株価と市場価格を比較し、割安となっている銘柄に投資することを基本にリスク管理を行いつつ最適なポートフォリオを構築し、「東証株価指数(TOPIX)(配当込み)」を中長期的に上回る運用成果を目指します。

株式(他の投資信託受益証券を通じて投資する場合は、当該他の投資信託の信託財産に属する株式を含みます。)の組入比率は原則として信託財産総額の50%超(高位に維持)を基本とします。なお、株式以外の資産(他の投資信託受益証券を通じて投資する場合は、当該他の投資信託の信託財産に属する株式以外の資産のうち、この投資信託の信託財産に属するとみなした部分を含みます。)への投資は、原則として信託財産総額の50%以下とします。

資金動向、市況動向、その他特殊な状況等によっては、上記のような運用ができない場合があります。

## (3)主な投資制限

株式への実質投資割合には制限を設けません。

外貨建資産への実質投資割合は、信託財産の純資産総額の30%以下とします。

デリバティブの利用はヘッジ目的に限定します。

新株引受権証券および新株予約権証券への実質投資割合は、信託財産の純資産総額の10%以下とします。

同一銘柄の株式への実質投資割合は、信託財産の純資産総額の10%以下とします。

同一銘柄の新株引受権証券および新株予約権証券への実質投資割合は、信託財産の純資産総額の5%以下とします。

同一銘柄の転換社債、ならびに転換社債型新株予約権付社債への実質投資割合は、信託財産の純資産総額の10%以下とします。

投資信託証券(親投資信託受益証券および上場投資信託証券等を除きます。)への実質投資割合は、信託財産の純資産総額の5%以下とします。

一般社団法人投資信託協会規則に定める合理的な方法により算出した額が、信託財産の純資産総額を超えることとなるデリバティブ取引等(同規則に定めるデリバティブ取引等を言います。)の利用は行いません。

一般社団法人投資信託協会規則に定める一の者に対する株式等エクスポージャー、債券等エクスポージャーおよびデリバティブ等エクスポージャーの信託財産の純資産総額に対する比率は、原則として、それぞれ10%、合計で20%以内とすることとし、当該比率を超えることとなった場合には、一般社団法人投資信託協会規則に従い当該比率以内となるよう調整を行うこととします。

## SMAM・ニュー ファンドF(適格機関投資家専用)

## (A)ファンドの特色



国内株式ニュー マザーファンド受益証券(以下、マザーファンド)への投資を通じて、わが国の株式に投資することにより中長期的にTOPIX(東証株価指数、配当込み)を上回る投資成果を目指して運用を行います。

マザーファンドでは、個別企業調査に基づく財務分析および個別企業のESG(環境、社会およびコーポレート・ガバナンス)に関する非財務情報の評価をもとに銘柄評価を行い、ポートフォリオを構築します。

#### (B) 信託期間

無期限(設定日:平成27年4月9日)

#### (C) ファンドの関係法人

関係	名称
委託会社	三井住友アセットマネジメント株式会社
受託会社	三井住友信託銀行株式会社

#### (D) 管理報酬等

信託報酬の総額は、純資産総額に対して年0.5940%(税抜き0.5500%)の率を乗じて得た額とします。上記の他、ファンドの組入れ有価証券の売買の際に発生する売買委託手数料、投資信託財産に係る監査費用等をファンドから支払います。

#### (E) 投資方針等

## (1)投資対象

国内株式ニュー マザーファンドの受益証券を主要投資対象とします。

## (2)投資態度

主としてわが国の株式に投資を行い、中長期的にTOPIX(東証株価指数、配当込み)を上回る投資成果を目指して運用を行います。

個別企業調査に基づく財務分析および個別企業のESG(環境、社会およびコーポレート・ガバナンス)に関する非財務情報の評価をもとに銘柄評価を行い、流動性等を勘案し、ポートフォリオを構築します。

株式の実質組入比率は、原則として高位を維持します。株式以外の資産(他の投資信託受益証券を通じて投資する場合は、当該他の投資信託の信託財産に属する株式以外の資産のうち、この投資信託の信託財産に属するとみなした部分を含みます。)への投資割合は、原則として信託財産総額の50%以下とします。

資金動向、市況動向等によっては、上記のような運用ができない場合があります。

## (3)主な投資制限

株式への実質投資割合には制限を設けません。

外貨建資産への実質投資割合は、信託財産の純資産総額の10%以下とします。

一般社団法人投資信託協会規則に定める一の者に対する株式等エクスポージャー、債券等エクスポージャーおよびデリバティブ取引等エクスポージャーの信託財産の純資産総額に対する比率は、原則としてそれぞれ10%、合計で20%以内とすることとし、当該比率を超えることとなった場合には、一般社団法人投資信託協会規則に従い当該比率以内となるよう調整を行うこととします。

## スパークス・厳選投資・日本株ファンドF(適格機関投資家専用)

## (A)ファンドの特色

ファンドは、わが国の上場株式の中から、魅力的なビジネスと卓越した経営陣をあわせ持つ企業を投資対象とします。これらの企業に対して、割安な価格で集中的に投資を行い、長期で保有することを基本とします。

## (B)信託期間

無期限(平成28年10月11日設定)

## (C)ファンドの関係法人

関係	名称
委託会社	スパークス・アセット・マネジメント株式会社
受託会社	三井住友信託銀行株式会社

## (D)管理報酬等

信託報酬の総額は、日々の信託財産の純資産総額に対して年率0.7992%（税抜0.74%）を乗じて得た額とします。

上記のほか、ファンドの組入有価証券の売買の際に発生する売買委託手数料、信託財産に係る監査費用等を信託財産から支払います。

## (E)投資方針等

### (1)投資対象

わが国の株式を主要投資対象とします。

### (2)投資態度

わが国の金融商品取引所（金融商品取引法第2条第16項に規定する金融商品取引所をいいます。以下同じ。）に上場している株式の中から、魅力的なビジネスと卓越した経営陣を合わせ持つ企業を投資対象とします。これらの企業に対して、割安な価格で集中的に投資を行い、長期で保有することを基本とします。

ファンドの資金動向や市況動向等に急激な変化が生じたとき、ならびに残存元本が運用に支障をきたす水準になったとき等やむを得ない事情が発生した場合には、上記のような運用ができない場合があります。

### (3)主な投資制限

株式への投資割合には制限を設けません。

外貨建資産への投資は行いません。

新株予約権証券への投資割合は、信託財産の純資産総額の20%以内とします。

デリバティブの利用はヘッジ目的に限定します。

同一銘柄の株式への投資割合は、信託財産の純資産総額の10%以下とします。

同一銘柄の新株予約権証券への投資割合は、信託財産の純資産総額の5%以下とします。

同一銘柄の転換社債ならびに新株予約権付社債のうち会社法第236条第1項第3号の財産が当該新株予約権付社債についての社債であって当該社債と当該新株予約権がそれぞれ単独で存在し得ないことをあらかじめ明確にしているもの（以下会社法施行前の旧商法第341条ノ3第1項第7号および第8号の定めがある新株予約権付社債を含め「転換社債型新株予約権付社債」といいます。）への投資割合は、信託財産の純資産総額の10%以内とします。

投資信託証券（上場投資信託を除きます。）への投資割合は信託財産の純資産総額の5%以内とします。

金融商品取引法第2条第20項に定める取引（以下、「デリバティブ取引」といいます。）については、ヘッジ目的に限定して行うものとし、一般社団法人投資信託協会の規則の定めに従い、デリバティブ取引等（デリバティブ取引および新株予約権証券、新投資口予約権証券又はオプションを表示する証券若しくは証書に係る取引及び選択権付債券売買を含みます。）の残高に係る想定元本の合計額が、信託財産の純資産総額を超えないこととします。

一般社団法人投資信託協会の規則に定める一の者に対する株式等エクスポージャー、債券等エクスポージャー及びデリバティブ等エクスポージャーの信託財産の純資産総額に対する比率は、原則としてそれぞれ10%、合計で20%以内とすることとし、当該比率を超えることとなった場合には、一般社団法人投資信託協会の規則に従い当該比率以内となるよう調整を行うこととします。

## キャピタル・インターナショナル・ジャパン・エクイティ・ファンド F(適格機関投資家専用)

### (A)ファンドの特色

ファンドは、親投資信託である「キャピタル・インターナショナル・ジャパン・エクイティ・マザーファンド」への投資を通じて、主としてわが国の株式に実質的に投資を行い、信託財産の積極的な成長を目指して運用を行うことを基本とします。

ファンドは、TOPIX(配当込み)をベンチマークとします。

ファンドは、「キャピタル・インターナショナル・ジャパン・エクイティ・マザーファンド」(「マザーファンド」といいます。)を親投資信託とするファミリーファンド方式で運用します。

キャピタル・グループの運用の特徴・・・

“徹底した個別銘柄調査”、“現地調査とグローバル・アプローチの融合”、“長期投資”、“複数の運用担当者による独自の運用システムによる多様なアイデアの反映と運用の継続性”などが挙げられます。その中でも特徴的な運用システムは、1つのアカウントの運用において、複数のポートフォリオ・マネジャーが各々独自の裁量で行った投資判断を反映し、最終的なポートフォリオを構築するものであり、さまざまな投資環境において市場を上回る成果の達成を目指します。

(この運用システムは1958年からキャピタル・グループにおいて採用されています。)

### (B)信託期間

無期限(平成19年4月5日設定)

### (C)ファンドの関係法人

関係	名称
委託会社	キャピタル・インターナショナル株式会社
受託会社	三菱UFJ信託銀行株式会社
マザーファンドの投資 顧問会社	キャピタル・インターナショナル・インク <sup>*1</sup>

\*1. マザーファンドの運用指図に関する権限の一部をキャピタル・インターナショナル・インクに委託します。キャピタル・インターナショナル・インクは、キャピタル・インターナショナル株式会社と同様にキャピタル・グループ・インターナショナル・インク傘下の運用会社であり、キャピタル・グループの一員です。

### (D)管理報酬等

信託報酬の総額は、信託財産の純資産総額に年0.621%(税抜年0.575%)の率を乗じて得た額とします。なお、マザーファンドの投資顧問会社を受ける報酬は、ファンドの信託報酬中の委託会社が受ける報酬から支払われます。信託財産に係る監査費用については、上限を年額44万5千8百24円(税抜41万2千8百円)とし日々計上します。またその他の費用(ファンドの組入る有価証券の売買の際に発生する売買委託手数料、信託事務に係る諸費用等)等についても信託財産から支払います。上記その他の費用については運用状況等により変動するものであり、事前に料率、上限等を記載することができません。

## (E)投資方針等

### (1)投資対象

わが国の株式を実質的な主要投資対象とします。

### (2)投資態度

主としてわが国の証券取引所(金融商品取引法第2条第16項に規定する金融商品取引所および金融商品取引法第2条第8項第3号口に規定する外国金融商品市場を「取引所」といい、取引所のうち、有価証券の売買または金融商品取引法第28条第8項第3号もしくは同項第5号の取引を行う市場および当該市場を開設するものを「証券取引所」といいます。)(これに準ずるものを含む)に上場されている株式(新株引受権証券および新株予約権証券を含む)を主要投資対象とします。

運用については、マイクロ・ファンダメンタルズ調査に基づく銘柄選択により超過収益の獲得を目指す、ボトムアップ・アプローチをベースとしたアクティブ運用を行います。

投資に当たっては、上場株式等の中から、企業の収益性、成長性、安定性等を総合的に勘案して銘柄を選定し、投資を行うことを基本とします。

株式の実質組入比率は、高位を維持することを基本とします。

非株式割合(株式以外の資産への実質投資割合)は、原則として信託財産総額の50%以下を基本とします。

マザーファンドの運用の指図に関する権限の一部をキャピタル・インターナショナル・インクに委託します。

資金動向、市況動向等によっては、上記のような運用ができない場合もあります。

### (3)主な投資制限

株式への実質投資割合には制限を設けません。

マザーファンドを除く投資信託証券への実質投資割合は、信託財産の純資産総額の5%以下とします。

外貨建資産への実質投資割合は信託財産の純資産総額の30%以下とします。

デリバティブ取引は主にヘッジ目的で使用しますが、市況動向等によってはヘッジ目的以外で使用する場合があります。

## 野村日本小型株ファンドF(適格機関投資家専用)

### (A)ファンドの特色

ファンドは、親投資信託である野村日本小型株ファンド マザーファンド(以下「マザーファンド」といいます。)受益証券を主要投資対象とし、信託財産の成長を目標に積極的な運用を行なうことを基本とします。

ファンドは、Russell/Nomura Small Cap インデックス(配当込み)をベンチマークとします。

ファンドは、「野村日本小型株ファンド マザーファンド」を親投資信託とするファミリーファンド方式で運用します。なお、株式等に直接投資する場合があります。

### (B)信託期間

無期限(平成16年3月4日設定)

**(C)ファンドの関係法人**

関係	名称
委託会社	野村アセットマネジメント株式会社
受託会社	野村信託銀行株式会社

**(D)管理報酬等**

信託報酬の総額は、信託財産の純資産総額に年0.8964%（税抜年0.83%）の率を乗じて得た額とします。

上記のほか、ファンドの組入る有価証券の売買の際に発生する売買委託手数料、信託財産に係る監査費用等を信託財産から支払います。

**(E)投資方針等****(1)投資対象**

わが国の金融商品取引所に上場（これに準ずるものを含みます。）している小型株を中心としたわが国の株式を実質的な主要投資対象とします。

**(2)投資態度**

主として小型株を中心としたわが国の株式に分散投資を行ない、中長期的にわが国の小型株市場全体のパフォーマンスを上回る投資成果を目指して、積極的な運用を行ないます。

株式への投資にあたっては、主として個別企業の調査・分析等を中心とした「ボトムアップアプローチ」に基づいて、個別銘柄選定、ポートフォリオの構築等を行なうことを基本とします。

個別銘柄の選定・組入れは、主として小型株を対象に、個別銘柄のバリュエーション（株価の割高・割安度合い）の観点に、収益性、成長性等の観点を加えた個別銘柄の分析・評価を行ない、流動性、市場動向等を勘案して、アクティブに行ないません。なお、銘柄の評価を優先しますが、業種分散等にも一定の配慮を行なう場合もあります。

株式の実質組入比率は、高位を基本とします。市況動向等によっては株式投資の代替として転換社債ならびに転換社債型新株予約権付社債に投資する場合があります。非株式割合（株式以外の資産への実質投資割合）は、原則として信託財産総額の50%以下を基本とします。

資金動向、市況動向等によっては、上記のような運用ができない場合があります。

### (3)主な投資制限

株式への実質投資割合には制限を設けません。

新株引受権証券および新株予約権証券への実質投資割合は、取得時において信託財産の純資産総額の20%以内とします。

外貨建資産への実質投資割合は、信託財産の純資産総額の30%以内とします。

デリバティブの利用はヘッジ目的に限定します。

同一銘柄の株式への実質投資割合は、取得時において信託財産の純資産総額の20%以内とします。

同一銘柄の新株引受権証券および新株予約権証券への実質投資割合は、信託財産の純資産総額の5%以内とします。

同一銘柄の転換社債ならびに転換社債型新株予約権付社債への実質投資割合は、信託財産の純資産総額の10%以内とします。

投資信託証券への実質投資割合は、信託財産の純資産総額の5%以内とします。

一般社団法人投資信託協会規則に定める合理的な方法により算出した額が、信託財産の純資産総額を超えることとなるデリバティブ取引等（同規則に定めるデリバティブ取引等をいいます。）の利用は行ないません。

## 野村ジャパンドリームF(適格機関投資家専用)

### (A)ファンドの特色

ファンドは、親投資信託である野村ジャパンドリーム マザーファンドへの投資を通じて、主としてわが国の株式に実質的に投資を行ない、信託財産の成長を目標に積極的な運用を行なうことを基本とします。

ファンドは、「野村ジャパンドリーム マザーファンド」（「マザーファンド」といいます。）を親投資信託とするファミリーファンド方式で運用します。なお、直接株式に投資する場合があります。

### (B)信託期間

無期限(平成28年4月13日設定)

### (C)ファンドの関係法人

関係	名称
委託会社	野村アセットマネジメント株式会社
受託会社	野村信託銀行株式会社

**(D) 管理報酬等**

信託報酬の総額は、信託財産の純資産総額に年0.9288%（税抜年0.86%）の率を乗じて得た額とします。

上記のほか、ファンドの組入有価証券の売買の際に発生する売買委託手数料、信託財産に係る監査費用等を信託財産から支払います。

**(E) 投資方針等****(1) 投資対象**

わが国の株式を実質的な主要投資対象とします。

**(2) 投資態度**

株式への投資にあたっては、東証一部上場小型株、東証二部上場株式、JASDAQ上場株式等の中から企業の収益力、成長力等からみて中期的に成長が期待できる銘柄を中心に投資することを基本とします。

株式の実質組入比率は、高位を基本とします。非株式割合（株式以外の資産への実質投資割合）は、原則として信託財産総額の50%以下を基本とします。

資金動向、市況動向等によっては上記のような運用ができない場合があります。

**(3) 主な投資制限**

株式への実質投資割合には制限を設けません。

新株引受権証券および新株予約権証券への実質投資割合は、取得時において信託財産の純資産総額の20%以内とします。

デリバティブの利用はヘッジ目的に限定します。

外貨建資産への実質投資割合は、信託財産の純資産総額の30%以下とします。

同一銘柄の株式への実質投資割合は、信託財産の純資産総額の10%以内とします。

同一銘柄の新株引受権証券および新株予約権証券への実質投資割合は、信託財産の純資産総額の5%以内とします。

同一銘柄の転換社債ならびに転換社債型新株予約権付社債への実質投資割合は、信託財産の純資産総額の10%以内とします。

一般社団法人投資信託協会規則に定める合理的な方法により算出した額が、信託財産の純資産総額を超えることとなるデリバティブ取引等（同規則に定めるデリバティブ取引等をいいます。）の利用は行ないません。

一般社団法人投資信託協会規則に定める一の者に対する株式等エクスポージャー、債券等エクスポージャーおよびデリバティブ等エクスポージャーの信託財産の純資産総額に対する比率は、原則としてそれぞれ10%、合計で20%以内とすることとし、当該比率を超えることとなった場合には、同規則に従い当該比率以内となるよう調整を行なうこととします。

**アムンディ・ターゲット・ジャパン・ファンドF（適格機関投資家専用）****(A) ファンドの特色**



ファンドは、信託財産の中長期的な成長を目標として積極的な運用を行うことを目指します。

ファンドは、親投資信託であるアムンディ・ターゲット・ジャパン・マザーファンド受益証券（以下「マザーファンド」といいます。）への投資を通して、国内株式に分散投資を行うことにより、積極的に収益の獲得を目指します。

ファンドは、「アムンディ・ターゲット・ジャパン・マザーファンド」を親投資信託とするファミリーファンド方式で運用します。

## (B) 信託期間

無期限（平成16年3月4日設定）

## (C) ファンドの関係法人

関係	名称
委託会社	アムンディ・ジャパン株式会社
受託会社	三菱UFJ信託銀行株式会社

## (D) 管理報酬等

信託報酬の総額は、信託財産の純資産総額に年0.918%（税抜年0.85%）の率を乗じて得た額とします。

上記のほか、ファンドの組入有価証券の売買の際に発生する売買委託手数料等を信託財産から支払います。

## (E) 投資方針等

### (1) 投資対象

わが国の金融商品取引所に上場されている株式および金融商品取引所に準ずる市場に上場されている株式を実質的な主要投資対象とします。

### (2) 投資態度

企業の資産価値や収益力等から算出される投資価値と比較した株価の割安度（バリュウ）に着目した銘柄選択を行い、さらに株主価値の増大を図る余力があると思われる銘柄を厳選し投資します。

株式の実質組入比率は原則として高位を保ちます。

資金動向、市況動向等の急変により上記の運用が困難となった場合、暫定的に上記と異なる運用を行う場合があります。

### (3) 主な投資制限

株式への実質投資割合には、制限を設けません。

外貨建資産への実質投資割合は、投資信託財産の純資産総額の30%以内とします。

投資信託証券への実質投資割合は、投資信託財産の純資産総額の5%以内とします。

**(A)ファンドの特色**

ファンドは、親投資信託である野村海外株式マザーファンドの受益証券を主要投資対象とし、主として日本を除く世界主要先進国の株式に実質的に投資し、信託財産の中長期的な成長を図ることを目的として積極的な運用を行ないます。

ファンドはMSCI-KOKUSAI指数(円ベース・為替ヘッジなし) をベンチマークとします。

「MSCI-KOKUSAI指数(円ベース・為替ヘッジなし)」は、MSCI-KOKUSAI指数をもとに、委託者が独自に円換算したものです。

ファンドは「野村海外株式マザーファンド」(「マザーファンド」といいます。)を親投資信託とするファミリーファンド方式で運用します。なお、直接有価証券に投資する場合があります。

**(B)信託期間**

無期限(平成20年4月10日設定)

**(C)ファンドの関係法人**

関係	名称
委託会社	野村アセットマネジメント株式会社
受託会社	野村信託銀行株式会社
マザーファンドの 投資顧問会社	ウエリントン・マネージメント・カンパニー・エルエルピー

**(D)管理報酬等**

信託報酬の総額は、信託財産の純資産総額に年0.918%(税抜年0.85%)の率を乗じて得た額とします。なお、マザーファンドの投資顧問会社が受ける報酬は、ファンドの信託報酬中の委託者が受ける報酬から支払われます。

上記のほか、ファンドの組入有価証券の売買の際に発生する売買委託手数料、信託財産に係る監査費用等を信託財産から支払います。

**(E)投資方針等**

**(1)投資対象**

日本を除く世界主要先進国の株式を実質的な主要投資対象とします。

**(2)投資態度**

銘柄の選定に当っては、独自のボトムアップ調査を通じて、高成長かつ割安な銘柄をグローバルな観点で識別します。また、国別・産業別配分に配慮し、幅広く分散投資を行いません。

株式の実質組入比率は、原則として高位を基本とします。

実質組入外貨建資産については、原則として為替ヘッジを行いません。

ウエリントン・マネージメント・カンパニー・エルエルピーにマザーファンドの株式等の運用の指図に関する権限を委託します。

資金動向、市況動向等によっては、上記のような運用ができない場合があります。

**(3)主な投資制限**

株式への実質投資割合には制限を設けません。

外貨建資産への実質投資割合には制限を設けません。

デリバティブの利用はヘッジ目的に限定します。

同一銘柄の株式への実質投資割合は、取得時において信託財産の純資産総額の10%以内とします。

同一銘柄の転換社債ならびに転換社債型新株予約権付社債への実質投資割合は、信託財産の純資産総額の10%以内とします。

投資信託証券への実質投資割合は、信託財産の純資産総額の5%以内とします。

新株引受権証券および新株予約権証券への実質投資割合は、取得時において信託財産の純資産総額の20%以内とします。

同一銘柄の新株引受権証券および新株予約権証券への実質投資割合は、信託財産の純資産総額の5%以内とします。

一般社団法人投資信託協会規則に定める合理的な方法により算出した額が、信託財産の純資産総額を超えることとなるデリバティブ取引等(同規則に定めるデリバティブ取引等をいいます。)の利用は行いません。

**ノムラ - ジャナス・インテック海外株式ファンドFB(適格機関投資家専用)****(A)ファンドの特色**

ファンドは、親投資信託であるノムラ - ジャナス・インテック海外株式マザーファンドの受益証券を主要投資対象とし、主として日本を除く先進国の株式に実質的に投資し、信託財産の中長期的な成長を図ることを目的として積極的な運用を行なうことを基本とします。

ファンドは、MSCI-KOKUSA1指数(円ベース・為替ヘッジなし)をベンチマークとします。

MSCI-KOKUSA1指数(円ベース・為替ヘッジなし)は、MSCI-KOKUSA1指数をもとに、委託会社が独自に円換算したものです。

ファンドは、「ノムラ - ジャナス・インテック海外株式マザーファンド」(「マザーファンド」といいます。)を親投資信託とするファミリーファンド方式で運用します。なお、株式等に直接投資する場合があります。

**(B)信託期間**

無期限(平成21年4月9日設定)

**(C)ファンドの関係法人**

関係	名称
委託会社	野村アセットマネジメント株式会社
受託会社	野村信託銀行株式会社
マザーファンドの 投資顧問会社	インテック・インベストメント・マネジメント・エルエルシー

**(D)管理報酬等**

信託報酬の総額は、信託財産の純資産総額に年0.891%（税抜年0.825%）の率を乗じて得た額とします。なお、マザーファンドの投資顧問会社が受ける報酬は、ファンドの信託報酬中の委託者が受ける報酬から支払われます。

上記のほか、ファンドの組入有価証券の売買の際に発生する売買委託手数料、信託財産に係る監査費用等を信託財産から支払います。

**(E)投資方針等**

**(1)投資対象**

日本を除く先進国の株式を実質的な主要投資対象とします。

**(2)投資態度**

株式への投資にあたっては、数学的手法に基づいた株価変動を利用する運用手法とリスク・コントロール手法によりポートフォリオを構築し、付加価値の獲得を目指します。

株式の実質組入比率については、原則として高位を基本とします。

実質組入外貨建資産については、原則として為替ヘッジを行いません。

インテック・インベストメント・マネジメント・エルエルシーにマザーファンドの株式等の運用の指図に関する権限を委託します。

資金動向、市況動向等によっては上記のような運用ができない場合があります。

**(3)主な投資制限**

株式への実質投資割合には制限を設けません。

外貨建資産への実質投資割合には制限を設けません。

同一銘柄の株式への実質投資割合には制限を設けません。

投資信託証券への実質投資割合は、信託財産の純資産総額の5%以内とします。

デリバティブの利用はヘッジ目的に限定します。

新株引受権証券および新株予約権証券への実質投資割合は、取得時において信託財産の純資産総額の20%以内とします。

同一銘柄の新株引受権証券および新株予約権証券への実質投資割合は、信託財産の純資産総額の5%以内とします。

同一銘柄の転換社債ならびに転換社債型新株予約権付社債への実質投資割合は、信託財産の純資産総額の10%以内とします。

一般社団法人投資信託協会規則に定める合理的な方法により算出した額が、信託財産の純資産総額を超えることとなるデリバティブ取引等(同規則に定めるデリバティブ取引等をいいます。)の利用は行いません。

**ノムラ - アバディーン新興国株ファンドFB(適格機関投資家専用)****(A)ファンドの特色**

ファンドは、親投資信託であるノムラ - アバディーン新興国株 マザーファンドへの投資を通じて、新興国の株式に実質的に投資を行ない、信託財産の中長期的な成長を図ることを目的として積極的な運用を行なうことを基本とします。

ファンドは、MSCIエマージング・マーケット・インデックス(円換算ベース) をベンチマークとします。

「MSCIエマージング・マーケット・インデックス(円換算ベース)」は、MSCIエマージング・マーケット・インデックス(ドルベース)をもとに、委託会社が円換算したものです。

ファンドは、「ノムラ - アバディーン新興国株 マザーファンド」(「マザーファンド」といいます。)を親投資信託とするファミリーファンド方式で運用します。

**(B)信託期間**

無期限（平成18年6月30日設定）

**(C)ファンドの関係法人**

関係	名称
委託会社	野村アセットマネジメント株式会社
受託会社	野村信託銀行株式会社
マザーファンドの 投資顧問会社	Aberdeen Asset Managers Limited（アバディーン・アセット・マネージャーズ・リミテッド） Aberdeen Asset Management Asia Limited（アバディーン・アセット・マネジメント・アジア・リミテッ ド）

**(D)管理報酬等**

信託報酬の総額は、信託財産の純資産総額に年1.0584%（税抜年0.98%）の率を乗じて得た額とします。なお、マザーファンドの投資顧問会社  
が受ける報酬は、ファンドの信託報酬中の委託者が受ける報酬から支払われます。

上記のほか、ファンドの組入る有価証券の売買の際に発生する売買委託手数料、信託財産に係る監査費用等を信託財産から支払います。

**(E)投資方針等****(1)投資対象**

新興国の株式を実質的な主要投資対象とします。なお、一部、転換社債および転換社債型新株予約権付社債ならびに償還金額等が株価  
に連動する効果を有するリンク債等に投資する場合があります。また、株式にかかる指数を対象とした有価証券指数等先物取引や有価証券  
店頭指数等スワップ取引を適宜活用する場合があります。

**(2)投資態度**

マザーファンドにおける新興国の株式への投資にあたっては、企業訪問等のリサーチによるボトムアップアプローチをベースに、企業の質  
（フランチャイズ、利益成長力、経営、財務基盤）、バリュエーション等の観点から銘柄の選定を行いません。

<当面の投資プロセス>

**(1)定性分析**

・エマージング・マーケットの全上場銘柄を理論上の投資ユニバースとし、継続的な企業訪問による詳細な調査を通じて投資候補銘柄を選  
定します。

・フランチャイズ(固有の競争力、独自の強み)、コア事業の利益の成長力、経営陣、財務基盤といった観点から質の高い銘柄に投資候補銘柄を絞込みます。

#### (2)バリュエーション分析

・PERや配当利回り、純資産価値などのデータを用い、市場価格や業界内の競合企業との対比といった観点からバリュエーションの分析を行ない、株価のダウンサイド・リスクを確認し、投資銘柄を選定します。

#### (3)ポートフォリオ構築

・最も魅力的な銘柄群に対するエクスポージャーの最大化を図るとともに、流動性や地域・セクターの分散に配慮し、ポートフォリオを構築します。

上記の投資プロセスは、今後見直しを行なう場合があります。

マザーファンド受益証券の組入比率は、原則として高位を維持することを基本とします。

実質組入外貨建資産については、原則として為替ヘッジを行いません。

Aberdeen Asset Managers Limited (アバディーン・アセット・マネージャーズ・リミテッド)およびAberdeen Asset Management Asia Limited (アバディーン・アセット・マネジメント・アジア・リミテッド)にマザーファンドにおける株式等の運用の指図に関する権限を委託します。

資金動向、市況動向等によっては上記のような運用ができない場合があります。

#### (3)主な投資制限

株式への実質投資割合には制限を設けません。

外貨建資産への実質投資割合には制限を設けません。

デリバティブの利用はヘッジ目的に限定します。

同一銘柄の株式への実質投資割合は、信託財産の純資産総額の10%以内とします。

同一銘柄の転換社債ならびに転換社債型新株予約権付社債への実質投資割合は、信託財産の純資産総額の10%以内とします。

投資信託証券への実質投資割合は、信託財産の純資産総額の5%以内とします。

新株引受権証券および新株予約権証券への実質投資割合は、取得時において信託財産の純資産総額の20%以内とします。

同一銘柄の新株引受権証券および新株予約権証券への実質投資割合は、信託財産の純資産総額の5%以内とします。

一般社団法人投資信託協会規則に定める合理的な方法により算出した額が、信託財産の純資産総額を超えることとなるデリバティブ取引等(同規則に定めるデリバティブ取引等をいいます。)の利用は行いません。

一般社団法人投資信託協会規則に定める一の者に対する株式等エクスポージャー、債券等エクスポージャーおよびデリバティブ等エクスポージャーの信託財産の純資産総額に対する比率は、原則としてそれぞれ10%、合計で20%以内とすることとし、当該比率を超えることとなった場合には、同規則に従い当該比率以内となるよう調整を行なうこととします。

## ノムラ - アカディアン新興国株ファンドFB(適格機関投資家専用)

### (A)ファンドの特色

ファンドは、親投資信託であるノムラ - アカディアン新興国株ファンド マザーファンド受益証券への投資を通じて、主として新興国の株式（DR（預託証券）を含みます。）に実質的に投資を行ない、信託財産の中長期的な成長を図ることを目的として積極的な運用を行ないます。

ファンドは、MSCIエマージング・マーケット・インデックス（税引後配当込み・円換算ベース）をベンチマークとします。

「MSCIエマージング・マーケット・インデックス(税引後配当込み・円換算ベース)」は、MSCIエマージング・マーケット・インデックス(税引後配当込み・ドルベース)をもとに、委託会社が独自に円換算したものです。

ファンドは、「ノムラ - アカディアン新興国株ファンド マザーファンド」（「マザーファンド」といいます。）を親投資信託とするファミリーファンド方式で運用します。なお、株式等に直接投資する場合があります。

## (B) 信託期間

無期限（平成21年9月3日設定）

## (C) ファンドの関係法人

関係	名称
委託会社	野村アセットマネジメント株式会社
受託会社	野村信託銀行株式会社
マザーファンドの 投資顧問会社	アカディアン・アセット・マネジメント・エルエルシー

## (D) 管理報酬等

信託報酬の総額は、信託財産の純資産総額に年1.188%（税抜年1.10%）の率を乗じて得た額とします。なお、マザーファンドの投資顧問会社が受ける報酬は、ファンドの信託報酬中の委託者が受ける報酬から支払われます。

上記のほか、ファンドの組入る有価証券の売買の際に発生する売買委託手数料、信託財産に係る監査費用等を信託財産から支払います。

## (E) 投資方針等



## (1)投資対象

新興国の株式(DR(預託証券)を含みます。)を実質的な主要投資対象とします。

## (2)投資態度

株式への投資にあたっては、複数のファクターを用いた定量評価モデル等により個別銘柄を評価し、売買コスト等を勘案した最適化を行ないポートフォリオを構築します。

株式の実質組入比率については、原則として高位を基本とします。

実質組入外貨建資産については、原則として為替ヘッジを行いません。

アカディアン・アセット・マネジメント・エルエルシーにマザーファンドの株式等の運用の指図に関する権限を委託します。

資金動向、市況動向等によっては上記のような運用ができない場合があります。

## (3)主な投資制限

株式への実質投資割合には制限を設けません。

外貨建資産への実質投資割合には制限を設けません。

同一銘柄の株式への実質投資割合は、信託財産の純資産総額の10%以内とします。

投資信託証券への実質投資割合は、信託財産の純資産総額の5%以内とします。

デリバティブの利用はヘッジ目的に限定します。

新株引受権証券および新株予約権証券への実質投資割合は、取得時において信託財産の純資産総額の20%以内とします。

同一銘柄の新株引受権証券および新株予約権証券への実質投資割合は、信託財産の純資産総額の10%以内とします。

同一銘柄の転換社債ならびに転換社債型新株予約権付社債への実質投資割合は、信託財産の純資産総額の10%以内とします。

一般社団法人投資信託協会規則に定める合理的な方法により算出した額が、信託財産の純資産総額を超えることとなるデリバティブ取引等(同規則に定めるデリバティブ取引等をいいます。)の利用は行いません。

一般社団法人投資信託協会規則に定める一の者に対する株式等エクスポージャー、債券等エクスポージャーおよびデリバティブ等エクスポージャーの信託財産の純資産総額に対する比率は、原則としてそれぞれ10%、合計で20%以内とすることとし、当該比率を超えることとなった場合には、同規則に従い当該比率以内となるよう調整を行なうこととします。

## GIMエマージング株式フォーカスFB(適格機関投資家専用)

## (A)ファンドの特色

ファンドは、親投資信託であるGIMエマージング株式フォーカス・マザーファンド(適格機関投資家専用)(以下、「マザーファンド」といいます。)

の受益証券への投資を通じて、主として世界の新興国<sup>\*1</sup>で上場または取引されている株式に投資することによって信託財産の中長期的な成長を目指します。

また、投資にあたっては、直接投資に加えて預託証券<sup>\*2</sup>を用いた投資も行います。

\*1 新興国とは、マザーファンドの運用の外部委託先が、国内経済が成長過程にあると判断する国です。例えば、ベンチマークの構成国がそれに該当します。

\*2 預託証券とは、ある国の企業の株式を国外でも流通させるために、その株式を先進国の銀行等に預託し、預託を受けた銀行等が株式の代替として発行する証券のことをいいます。預託証券は、主に先進国の有価証券が取引される市場で取引されます。

マザーファンドは、株式の組入比率には制限を設けず、原則として株式の組入比率は高位に保ち\*、積極的な運用を行います。

\* 経済事情や投資環境の急変等が起きた場合は、一時的に株式の組入比率を落としキャッシュ比率を高める場合があります。

ファンドは、MSCIエマージング・マーケット・インデックス(税引後配当込み、円ベース)をベンチマークとします。

MSCIエマージング・マーケット・インデックス(税引後配当込み、円ベース)は、MSCIエマージング・マーケット・インデックス(税引後配当込み、米ドルベース)を委託会社にて円ベースに換算したものです。

ファンドは、マザーファンドを親投資信託とするファミリーファンド方式で運用します。

## (B) 信託期間

無期限(平成18年1月25日設定)

## (C) ファンドの関係法人

関係	名称
委託会社	JPモルガン・アセット・マネジメント株式会社
受託会社	三菱UFJ信託銀行株式会社
マザーファンドの 投資顧問会社	J.P.モルガン・インベストメント・マネージメント・インク

## (D) 管理報酬等

信託報酬の総額は、信託財産の純資産総額に年率1.0044%(税抜0.93%)を乗じて得た額とします。なお、マザーファンドの投資顧問会社が受ける報酬は、ファンドの信託報酬中の委託会社が受ける報酬から支払われます。

上記のほか、ファンドの組入有価証券の売買の際に発生する売買委託手数料等を信託財産から支払います。

その他、ファンドの監査費用については、実際に支払う金額に代えて、信託財産の純資産総額に年率0.0216%(税抜0.02%)を乗じて得た額(ただし、年間324万円(税抜300万円)を上限とします。)を信託財産から支払います。

## (E)投資方針等

### (1)投資対象

世界の新興国で上場または取引されている株式を主要投資対象とします。

投資にあたっては、直接投資に加えて預託証券を用いた投資も行います。

### (2)投資態度

世界の新興国で上場または取引されている株式の中から収益性・成長性などを総合的に勘案して選択した銘柄に主として投資を行い、信託財産の中長期的な成長を目指します。

投資にあたっては、直接投資に加えて預託証券を用いた投資も行います。

マザーファンドの運用の指図に関する権限をJ.P. モルガン・インベストメント・マネージメント・インクに委託します。

J.P. モルガン・アセット・マネージメント のネットワークを用いて、現地のポートフォリオ・マネジャーによるボトムアップ・アプローチにより継続的に利益成長の期待できる割安な銘柄の発掘を行います。実際のポートフォリオの構築にあたってはJ.P. モルガン・インベストメント・マネージメント・インクに所属する「エマージング・マーケット・アンド・アジア・パシフィック・エクイティーズ・チーム」のポートフォリオ・マネジャーが投資判断を行います。

J.P. モルガン・アセット・マネージメントは、JPモルガン・チェース・アンド・カンパニーおよび世界の関連会社の資産運用ビジネスのブランドです。

原則として為替ヘッジを行いません。ただし、経済事情や投資環境等の急変などが起きた場合、為替ヘッジを行うことがあります。

### (3)主な投資制限

株式への投資割合には、制限を設けません。

外貨建資産への投資割合には、制限を設けません。

デリバティブの利用は、ヘッジ目的に限定します。

投資信託証券(マザーファンドの受益証券は除きます。)への実質投資割合は、信託財産の純資産総額の5%以下とします。

デリバティブ取引を行う場合(マザーファンドを通じて実質的にデリバティブ取引等を行う場合を含みます。)は、デリバティブ取引による投資についてのリスク量(以下「市場リスク量」といいます。)が、信託財産の純資産総額の80%以内となるよう管理するものとします。ただし、実際にはデリバティブ取引を行っていない場合には、当該管理を行わないことができます。市場リスク量は、平成19年金融庁告示第59号「金融商品取引業者の市場リスク相当額、取引先リスク相当額及び基礎的リスク相当額の算出の基準等を定める件」における「市場リスク相当額」の算出方法のうち、内部管理モデル方式(バリュエーション・アット・リスク方式)による市場リスク相当額の算出方法を参考に算出するものとします。

一般社団法人投資信託協会規則に定める、一の者に対する「株式等エクスポージャー」、「債券等エクスポージャー」および「デリバティブ等エクスポージャー」それぞれの信託財産の純資産総額に対する比率は、原則として、それぞれで10%、合計で20%を超えないものとし、当該比率を超えることとなった場合には、委託会社は、一般社団法人投資信託協会規則にしたがい当該比率以内となるよう調整するものとします。

## ノムラ・マルチ・マネージャーズ・ファンド - 新興国株式FD

**(A)ファンドの特色**

ファンドは、新興国の株式(DR(預託証券)を含みます。)を主要投資対象とし、信託財産の長期的な成長を図ることを目指します。投資顧問会社が、運用体制や運用プロセスなどに対する独自の定性評価を重視し、新興国株式の運用を行なう運用会社を選定します(選定する運用会社は複数になる場合があります)。

ファンドは、MSCIエマージング・マーケット・インデックス(円換算ベース) をベンチマークとします。  
ファンドは、円建てオープン・エンド型の英領ケイマン諸島籍契約型外国籍投資信託です。

「MSCIエマージング・マーケット・インデックス(円換算ベース)」は、MSCI Emerging Markets Index(US\$ベース)をもとに、投資顧問会社が独自に円換算したものです。

**(B)信託期間**

無期限(平成23年9月1日設定)

**(C)ファンドの関係法人**

関係	名称
投資顧問会社	野村アセットマネジメント株式会社
受託会社	グローバル・ファンズ・トラスト・カンパニー
保管受託銀行 管理事務代行会社	ノムラ・バンク(ルクセンブルグ)エス・エー

**副投資顧問会社**

副投資顧問会社は、投資顧問会社との契約に基づきファンドの投資運用業務を行ないます。

名称
Schroder Investment Management Limited

上記の副投資顧問会社は、平成29年3月末現在のものであり、投資顧問会社の投資判断その他の理由により、適宜増減および入替が行なわれる可能性があります。

**(D)管理報酬等**

信託報酬は純資産総額の0.90%(年率)とします。

申込手数料は発生しません。

信託財産留保額は、1口につき純資産価格の0.3%とします。

ファンドは、信託財産に関する租税、組入有価証券の売買時の売買委託手数料、信託事務の処理に要する費用および信託財産の監査に要する費用、外貨建資産の保管などに要する費用、副投資顧問会社の追加に要する費用、借入金の利息および立替金の利息などを負担する場合があります。また、ファンドの設立に係る費用はファンドが負担し、5年を超えない期間にわたり償却します。

## (E) 投資方針等

### (1) 投資対象

新興国の株式(DR(預託証券)を含みます。)を主要投資対象とします。

### (2) 投資態度

新興国の株式(DR(預託証券)を含みます。)を主要投資対象とし、信託財産の長期的な成長を図ることを目指します。

投資顧問会社が、新興国株式の運用を行なう副投資顧問会社の選定と、各副投資顧問会社が運用する信託財産の配分比率を決定します。

副投資顧問会社の選定にあたっては、運用体制や運用プロセスなどに対する独自の定性評価を重視し、新興国株式の運用において優れていると判断した運用会社を選定します(選定する運用会社は複数になる場合があります)。

投資顧問会社は選定した副投資顧問会社及びファンド全体のリスク特性の状況を絶えずモニターし、必要に応じて各副投資顧問会社が運用する信託財産の配分比率の変更や副投資顧問会社の入替を適宜行ないます。

外貨建資産については、原則として為替ヘッジは行いません。

資金動向、市況動向等によっては、上記のような運用ができない場合があります。

### (3) 主な投資制限

外貨建資産への投資割合には制限を設けません。

株式への投資割合には制限を設けません。

投資信託証券への投資割合は、信託財産の純資産総額の5%以下とします。

外国為替予約取引はヘッジ目的に限定しません。

デリバティブの利用はヘッジ目的に限定しません。

### (4) 収益分配方針

毎月、受託会社の判断により、分配を行う方針です。ただし、必ず分配を行うものではありません。

## ノムラ海外債券ファンド(カスタムBM型)FD(適格機関投資家専用)

### (A) ファンドの特色

ファンドは、親投資信託であるノムラ海外債券ファンド(カスタムBM型) マザーファンドの受益証券を主要投資対象とし、主として日本を除く世界の公社債に実質的に投資し、信託財産の成長を図ることを目的として、積極的な運用を行なうことを基本とします。

ファンドは、ブルームバーグ・バークレイズ・米国総合インデックス(円換算ベース)、ブルームバーグ・バークレイズ・汎欧州総合インデックス(円換算ベース)、およびブルームバーグ・バークレイズ・オーストラリア総合インデックス(円換算ベース) を20%：60%：20%の比率で委託者が独自に合成した指数をベンチマークとします。

「ブルームバーグ・バークレイズ・米国総合インデックス(円換算ベース)」、「ブルームバーグ・バークレイズ・汎欧州総合インデックス(円換算ベース)」、「ブルームバーグ・バークレイズ・オーストラリア総合インデックス(円換算ベース)」は、各々「ブルームバーグ・バークレイズ・米国総合インデックス(米国ドルベース)」、「ブルームバーグ・バークレイズ・汎欧州総合インデックス(現地通貨ベース)」、「ブルームバーグ・バークレイズ・オーストラリア総合インデックス(現地通貨ベース)」をもとに、委託会社が円換算したものです。

ファンドは、「ノムラ海外債券ファンド(カスタムBM型) マザーファンド」(「マザーファンド」といいます。)を親投資信託とするファミリーファンド方式で運用します。なお、公社債等に直接投資する場合があります。

## (B) 信託期間

無期限(平成21年4月9日設定)

## (C) ファンドの関係法人

関係	名称
委託会社	野村アセットマネジメント株式会社
受託会社	野村信託銀行株式会社
マザーファンドの 投資顧問会社	ノムラ・アセット・マネジメントU.K.リミテッド ノムラ・グローバル・アルファ・エルエルシー

## (D) 管理報酬等

信託報酬の総額は、信託財産の純資産総額に年0.3996%(税抜年0.37%)の率を乗じて得た額とします。なお、マザーファンドの投資顧問会社が受ける報酬は、ファンドの信託報酬中の委託者が受ける報酬から支払われます。

上記のほか、ファンドの組入有価証券の売買の際に発生する売買委託手数料、信託財産に係る監査費用等を信託財産から支払います。

## (E) 投資方針等

## (1)投資対象

日本を除く世界の公社債(国債、政府保証債、政府機関債、準政府債(州政府債)、国際機関債、社債、モーゲージ証券等)を実質的な主要投資対象とします。

## (2)投資態度

ポートフォリオの構築にあたっては、原則として、投資時点においてBBB-格相当以上の格付(投資適格格付)を有する公社債、または同等の信用度を有すると判断される公社債を組入れることを基本とします。

ポートフォリオのデュレーションは、ベンチマーク±2年程度の範囲内に維持することを基本とします。

ポートフォリオのデュレーションのコントロール等のために債券先物取引等のデリバティブを活用する場合があります。

マザーファンドにおける外貨のエクスポージャーの調整にあたっては、為替予約取引等を利用し、ロング・ポジションとショート・ポジションを構築します。

実質組入外貨建資産については、原則として為替ヘッジを行いません。

マザーファンドの運用にあたっては、ノムラ・アセット・マネジメントU.K.リミテッドおよびノムラ・グローバル・アルファ・エルエルシーに運用の指図に関する権限の一部を委託します。

資金動向、市況動向等によっては上記のような運用ができない場合があります。

## (3)主な投資制限

外貨建資産への実質投資割合には制限を設けません。

デリバティブの利用はヘッジ目的に限定しません。

外国為替予約取引の利用はヘッジ目的に限定しません。

株式への直接投資は行いません。株式への投資は、優先証券のうち株券または新株引受権証書の性質を有するものまたは転換社債を転換および新株予約権(転換社債型新株予約権付社債の新株予約権に限り、)を行使したものに限り、株式への実質投資割合は信託財産の純資産総額の5%以内とします。

同一銘柄の株式への実質投資割合は、信託財産の純資産総額の5%以内とします。

同一銘柄の転換社債ならびに転換社債型新株予約権付社債への実質投資割合は、信託財産の純資産総額の10%以内とします。

投資信託証券への実質投資割合は信託財産の純資産総額の5%以内とします。

一般社団法人投資信託協会規則に定める合理的な方法により算出した額が、信託財産の純資産総額を超えることとなるデリバティブ取引等(同規則に定めるデリバティブ取引等をいいます。)の利用は行いません。

## (4)収益分配方針

収益分配金額は、分配原資の範囲で委託者が決定するものとし、原則として利子・配当等収益等を中心に安定分配を行いません。ただし、基準価額水準等によっては売買益等が中心となる場合があります。

## ウエリントン・海外債券ファンド(カスタムBM型)(ケイマン) FD

## (A)ファンドの特色

ファンドは、世界に分散した債券ポートフォリオへ投資することにより、ベンチマーク指数を上回る収益の確保を目指して運用を行います。

ファンドは、ブルームバーグ・バークレイズ・米国総合インデックス、ブルームバーグ・バークレイズ・汎欧州総合インデックス、ブルームバーグ・バークレイズ・オーストラリア総合インデックスの3指数の各20% : 60% : 20%の比率による加重平均指数の円換算指数をベンチマークとします。

ファンドは、円建てオープン・エンド型の英領ケイマン諸島籍契約型外国籍投資信託です。

## (B) 信託期間

信託約款の日付(2009年3月24日)から149年間

## (C) ファンドの関係法人

関係	名称
投資顧問会社	ウエリントン・マネージメント・カンパニー・エルエルピー
受託会社、管理事務代行会社	ステート・ストリート・ケイマン・トラスト・カンパニー・リミテッド
保管受託銀行	ステート・ストリート・バンク・アンド・トラスト・カンパニー

## (D) 管理報酬等

### (1) 投資顧問報酬および成功報酬

投資顧問会社は、投資顧問報酬として1年の日々のファンドの純資産総額の平均額の実質年率0.30%の金額を、ファンドから一年毎、ファンド決算日に受領します。

投資顧問会社は、成功報酬として、以下に規定する金額をファンドから年一回受領します。

- ・成功報酬はファンドの各会計年度(1月1日から12月31日)における成功報酬控除前基準価額(分配金込み)の収益率が、同期間の指数の収益率を上回っている場合、当該超過分の20%に相当する額を成功報酬としてファンドから受領します。
- ・成功報酬の払い出しは、ファンドの会計年度の末日(12月31日)にのみ行われます。
- ・各会計年度の最終成功報酬控除前基準価額(分配金込み)、ならびに同日の指数を、翌会計年度の成功報酬計算のための新たな基準とします。尚、ハイウォーターマークや前年度からのパフォーマンス繰越などの方式は採用されていません。

### (2) 受託報酬

受託会社は受託報酬として年額1万8,000米ドルを等分し、毎月ファンドから受領します。



### (3) 保管報酬等

保管受託銀行は、ファンドの保管にかかる諸費用をファンドから受領しますが、当該費用は、投資対象市場及び証券、取引の頻度や量によって変動します。

管理事務代行会社は、ファンドの管理事務にかかる諸費用をファンドから受領しますが、当該費用はファンドの純資産総額に比例して変動する部分（年率0.0675%以内）と固定の部分とによって構成されます。主な固定費用としては、シェアクラス管理費用（年額24,000米ドル）、成功報酬管理費用（年額12,000米ドル）、財務諸表作成費用（年額7,500米ドル）、受益者口座管理費用（一口座当り年額500米ドル、年間最低24,000米ドル）があります。

### (4) その他

ファンドは、監査人の費用、法律関係の費用、取引費用、その他ファンドに係る費用を負担します。

ファンドの設立に係る費用は、ファンドが負担し、1年間を超えない期間にわたり償却します。

## (E) 投資方針等

### (1) 投資対象

世界各国の発行体が発行する債券および先進諸国上場国債先物に主に投資を行います。

### (2) 投資態度

主としてベンチマーク指数に含まれる債券に投資します。なお、指数に含まれない政府・政府関連機関、国際機関の発行する債券、モーゲージ担保証券、社債、アセットバック証券、その他の債券、ならびに短期金融資産等に投資することがあります。

国債先物の他、短期金利先物等、その他上場・店頭デリバティブを組み入れることがあります。

ファンドの投資目標の達成のために、上記のデリバティブのショート・ポジションを単独で保有することがあります。

実質外貨建資産については、原則として為替ヘッジは行いません。

### (3) 主な投資制限

株式への直接投資は行いません。株式への投資は、転換社債を転換したもの等に限り、株式への実質投資割合はファンド純資産総額の5%以下とします。

少なくともファンド資産総額の50%以上を社債、国債・地方政府債、モーゲージ担保証券およびその他のアセットバック証券、CPIに投資します。

有価証券（現物に限る）の空売りについて、空売りを行った有価証券の時価総額がファンド純資産総額を超えないものとします。

資金の借り入れは、合併等による一時的な場合を除き、ファンド純資産総額の10%以下とします。

流動性の低い資産への投資は、ファンド純資産総額の15%以下とします。

投資信託証券への投資（REIT、ETFを含む）は、ファンド純資産総額の5%以下とします。

### (4) 収益分配方針

受託会社が投資顧問会社と協議の上、市況動向、基準価額水準等を考慮して分配金を決定します。ただし、分配対象金額が少額の場合等には、収益分配を行わないことがあります。

## ノムラ - コロンビア米国ハイ・イールド ボンド ファンドFD(適格機関投資家専用)

### (A)ファンドの特色

ファンドは、親投資信託であるノムラ - コロンビア米国ハイ・イールド ボンド マザーファンドへの投資を通じて、主として米ドル建てのハイ・イールド債券に実質的に投資し、高水準のインカムゲインの確保と中長期的な信託財産の成長を図ることを目的として運用を行ないます。

ファンドは、BofA・メリルリンチ・USハイ・イールド・コンストレインド・インデックス(円換算ベース) をベンチマークとします。

「BofA・メリルリンチ・USハイ・イールド・コンストレインド・インデックス(円換算ベース)」は、BofA Merrill Lynch US High Yield Constrained Index (US\$ベース)をもとに、委託会社が独自に円換算したものです。

ファンドは、「ノムラ - コロンビア米国ハイ・イールド ボンド マザーファンド」(「マザーファンド」といいます。)を親投資信託とするファミリーファンド方式で運用します。なお、公社債等に直接投資する場合があります。

### (B)信託期間

無期限(平成21年10月8日設定)

### (C)ファンドの関係法人

関係	名称
委託会社	野村アセットマネジメント株式会社
受託会社	野村信託銀行株式会社
マザーファンドの 投資顧問会社	コロンビア・マネジメント・インベストメント・アドバイザーズ・エル・エル・シー

### (D)管理報酬等

信託報酬の総額は、信託財産の純資産総額に年0.702%(税抜年0.65%)の率を乗じて得た額とします。なお、マザーファンドの投資顧問会社が受ける報酬は、ファンドの信託報酬中の委託者が受ける報酬から支払われます。

上記のほか、ファンドの組入有価証券の売買の際に発生する売買委託手数料、信託財産に係る監査費用等を信託財産から支払います。

### (E)投資方針等

### (1)投資対象

米ドル建てのハイ・イールド債券を実質的な主要投資対象とします。

### (2)投資態度

実質的に投資する債券は主としてBB格相当以下の格付が付与されているもの（格付がない場合は同等の信用度を有すると判断されるものを含みます。）とします。

銘柄の選定にあたっては、個別発行体の財務状況、業績動向等のファンダメンタルズ等を踏まえたクレジット分析に基づき、相対的に投資魅力度の高い銘柄を選定することを基本とします。

ポートフォリオの構築にあたっては、マクロ経済分析等により、金利動向、投資環境の変化等を捉え、業種配分、格付別配分などポートフォリオ全体のリスク特性の調整を適宜行ないます。

同一発行体の発行するハイ・イールド債券への実質投資割合は、信託財産の純資産総額の10%以内とします。

実質組入外貨建資産については、原則として為替ヘッジを行いません。

コロンビア・マネジメント・インベストメント・アドバイザーズ・エル・エル・シー（Columbia Management Investment Advisors, LLC）にマザーファンドの海外の公社債等（含む金融商品）の運用の指図に関する権限を委託します。

資金動向、市況動向等によっては、上記のような運用ができない場合があります。

### (3)主な投資制限

外貨建資産への実質投資割合には制限を設けません。

株式への投資は、優先証券のうち株券または新株引受権証書の性質を有するもの、転換社債を転換および新株予約権（転換社債型新株予約権付社債の新株予約権に限り、）を行使したものならびに社債権者割当等より取得したものに限り、株式への実質投資割合は信託財産の純資産総額の30%以内とします。

同一銘柄の株式への実質投資割合は、信託財産の純資産総額の5%以内とします。

同一銘柄の転換社債ならびに転換社債型新株予約権付社債への実質投資割合は、信託財産の純資産総額の10%以内とします。

投資信託証券への実質投資割合は、信託財産の純資産総額の5%以内とします。

デリバティブの利用はヘッジ目的に限定します。

一般社団法人投資信託協会規則に定める合理的な方法により算出した額が、信託財産の純資産総額を超えることとなるデリバティブ取引等（同規則に定めるデリバティブ取引等をいいます。）の利用は行ないません。

### (4)収益分配方針

収益分配金額は、分配原資の範囲内で、委託会社が決定するものとし、原則として、利子・配当等収益等を中心に安定分配を行なうことを基本とします。ただし、基準価額水準等によっては、売買益等が中心となる場合や安定分配とならない場合があります。

## ノムラ・マルチ・マネージャーズ・ファンドII - 米国ハイ・イールド・ボンドFD

### (A)ファンドの特色

ファンドは、米ドル建てのハイ・イールド債券を主要投資対象とし、高水準のインカムゲインの確保と信託財産の成長を図ることを目指します。投資顧問会社が、運用体制や運用プロセスなどに対する独自の定性評価を重視し、米ドル建てのハイ・イールド債券の運用を行なう運用会社を選定します（選定する運用会社は複数になる場合があります）。

ファンドは、BofA・メリルリンチ・US ハイ・イールド・コンストレインド・インデックス(円換算ベース) をベンチマークとします。

ファンドは、円建てオープン・エンド型の英領ケイマン諸島籍契約型外国籍投資信託です。

「BofA・メリルリンチ・US ハイ・イールド・コンストレインド・インデックス(円換算ベース)」は、BofA Merrill Lynch US High Yield Constrained Index (US\$ベース)をもとに、投資顧問会社が独自に円換算したものです。

## (B) 信託期間

無期限(平成23年4月7日設定)

## (C) ファンドの関係法人

関係	名称
投資顧問会社	野村アセットマネジメント株式会社
受託会社	グローバル・ファンズ・トラスト・カンパニー
保管受託銀行 管理事務代行会社	ノムラ・バンク（ルクセンブルグ）エス・エー

## 副投資顧問会社

副投資顧問会社は、投資顧問会社との契約に基づきファンドの投資運用業務を行ないます。

名称
Nomura Corporate Research and Asset Management Inc.
Loomis, Sayles & Company, L.P.

上記の副投資顧問会社は、平成29年3月末現在のものであり、投資顧問会社の投資判断その他の理由により、適宜増減および入替が行なわれる可能性があります。

## (D) 管理報酬等

信託報酬は純資産総額の0.75%（年率）とします。

申込手数料は発生しません。

信託財産留保額は、1口につき純資産価格の0.3%とします。

ファンドは、信託財産に関する租税、組入有価証券の売買時の売買委託手数料、信託事務の処理に要する費用および信託財産の監査に要する費用、外貨建資産の保管などに要する費用、副投資顧問会社の追加に要する費用、借入金の利息および立替金の利息などを負担する場合があります。また、ファンドの設立に係る費用はファンドが負担し、5年を超えない期間にわたり償却します。

## (E)投資方針等

### (1)投資対象

米ドル建てのハイ・イールド債券を主要投資対象とします。

### (2)投資態度

米ドル建てのハイ・イールド債券を主要投資対象とし、高水準のインカムゲインの確保と信託財産の成長を図ることを目指します。

投資顧問会社が、米ドル建てのハイ・イールド債券の運用を行なう副投資顧問会社の選定と、各副投資顧問会社が運用する信託財産の配分比率を決定します。

副投資顧問会社の選定にあたっては、運用体制や運用プロセスなどに対する独自の定性評価を重視し、米ドル建てのハイ・イールド債券の運用において優れていると判断した運用会社を選定します（選定する運用会社は複数になる場合があります）。

投資顧問会社は選定した副投資顧問会社及びファンド全体のリスク特性の状況を絶えずモニターし、必要に応じて各副投資顧問会社が運用する信託財産の配分比率の変更や副投資顧問会社の入替を適宜行ないます。

外貨建資産については、原則として為替ヘッジは行いません。

資金動向、市況動向等によっては、上記のような運用ができない場合があります。

### (3)主な投資制限

外貨建資産への投資割合には制限を設けません。

株式への投資は優先証券のうち株券または新株引受権証書の性質を有するものまたは転換社債を転換および新株予約権を行使したもならびに社債権者割当等により取得したものに限り、株式への投資割合はファンドの純資産総額の30%以内とします。

投資信託証券への投資割合は、信託財産の純資産総額の5%以下とします。

外国為替予約取引はヘッジ目的に限定しません。

デリバティブの利用はヘッジ目的に限定しません。

### (4)収益分配方針

毎月、受託会社の判断により、分配を行う方針です。ただし、必ず分配を行うものではありません。

## ノムラ・マルチ・マネージャーズ・ファンドIV - 欧州ハイ・イールド・ボンドFD

### (A)ファンドの特色

ファンドは、欧州のハイ・イールド債券を主要投資対象とし、高水準のインカムゲインの確保と信託財産の成長を図ることを目指します。

投資顧問会社が、運用体制や運用プロセスなどに対する独自の定性評価を重視し、欧州のハイ・イールド債券の運用を行なう運用会社を選定します(選定する運用会社は複数になる場合があります)。

ファンドは、BofA・メリルリンチ・ヨーロッパ・カレンシー・ハイ・イールド・コンストレインド・インデックス(円換算ベース) をベンチマークとします。

ファンドは、円建てオープン・エンド型の英領ケイマン諸島籍契約型外国籍投資信託です。

「BofA・メリルリンチ・ヨーロッパ・カレンシー・ハイ・イールド・コンストレインド・インデックス(円換算ベース)」は、BofA Merrill Lynch European Currency High Yield Constrained Index(ユーロベース)をもとに、投資顧問会社が独自に円換算したものです。

## (B) 信託期間

無期限(平成23年10月6日設定)

## (C) ファンドの関係法人

関係	名称
投資顧問会社	野村アセットマネジメント株式会社
受託会社	グローバル・ファンズ・トラスト・カンパニー
保管受託銀行 管理事務代行会社	ノムラ・バンク(ルクセンブルグ)エス・エー

## 副投資顧問会社

副投資顧問会社は、投資顧問会社との契約に基づきファンドの投資運用業務を行ないます。

名称
Threadneedle Asset Management Limited
Nomura Corporate Research and Asset Management Inc.

上記の副投資顧問会社は、平成29年3月末現在のものであり、投資顧問会社の投資判断その他の理由により、適宜増減および入替が行なわれる可能性があります。

## (D) 管理報酬等

信託報酬は純資産総額の0.75%(年率)とします。

申込手数料は発生しません。

信託財産留保額は、1口につき純資産価格の0.3%とします。

ファンドは、信託財産に関する租税、組入有価証券の売買時の売買委託手数料、信託事務の処理に要する費用および信託財産の監査に要する費用、外貨建資産の保管などに要する費用、副投資顧問会社の追加に要する費用、借入金の利息および立替金の利息などを負担する場合があります。また、ファンドの設立に係る費用はファンドが負担し、5年を超えない期間にわたり償却します。

## (E) 投資方針等

### (1) 投資対象

欧州のハイ・イールド債券を主要投資対象とします。

### (2) 投資態度

欧州のハイ・イールド債券を主要投資対象とし、高水準のインカムゲインの確保と信託財産の成長を図ることを目指します。

投資顧問会社が、欧州のハイ・イールド債券の運用を行なう副投資顧問会社の選定と、各副投資顧問会社が運用する信託財産の配分比率を決定します。

副投資顧問会社の選定にあたっては、運用体制や運用プロセスなどに対する独自の定性評価を重視し、欧州のハイ・イールド債券の運用において優れていると判断した運用会社を選定します(選定する運用会社は複数になる場合があります)。

投資顧問会社は選定した副投資顧問会社及びファンド全体のリスク特性の状況を絶えずモニターし、必要に応じて各副投資顧問会社が運用する信託財産の配分比率の変更や副投資顧問会社の入替を適宜行ないます。

外貨建資産については、原則として為替ヘッジは行いません。

資金動向、市況動向等によっては、上記のような運用ができない場合があります。

### (3) 主な投資制限

外貨建資産への投資割合には制限を設けません。

株式への投資は優先証券のうち株券または新株引受権証券の性質を有するものまたは転換社債を転換および新株予約権を行使したもののならびに社債権者割当等により取得したものに限り、株式への投資割合はファンドの純資産総額の30%以内とします。

投資信託証券への投資割合は、信託財産の純資産総額の5%以下とします。

外国為替予約取引はヘッジ目的に限定しません。

デリバティブの利用はヘッジ目的に限定しません。

### (4) 収益分配方針

毎月、受託会社の判断により、分配を行う方針です。ただし、必ず分配を行うものではありません。

## 野村エマージング債券ファンドFD(適格機関投資家専用)

### (A) ファンドの特色

ファンドは、親投資信託である野村エマージング債券マザーファンドへの投資を通じて、主として新興国<sup>1</sup>の政府、政府機関、もしくは企業の発行する債券(以下、「新興国債券」といいます。)に実質的に投資を行ない、高水準のインカムゲインの確保と信託財産の成長を図ることを目的として運用を行ないます。

1 新興国とは、いわゆる先進国を除く諸国で、一般にエマージング・カントリー、発展途上国、中所得国および低所得国などと認識される国々をいいます。

ファンドは、JPモルガン・エマージング・マーケット・ボンド・インデックス・グローバル(円換算ベース)<sup>2</sup>をベンチマークとします。

2 「JPモルガン・エマージング・マーケット・ボンド・インデックス・グローバル(円換算ベース)」は、JP Morgan Emerging Market Bond Index (EMBI) Global (US\$ベース)をもとに、委託会社が円換算したものです。

ファンドは「野村エマージング債券マザーファンド」(「マザーファンド」といいます。)を親投資信託とするファミリーファンド方式で運用します。なお、公社債等に直接投資する場合があります。

## (B) 信託期間

無期限(平成19年10月11日設定)

## (C) ファンドの関係法人

関係	名称
委託会社	野村アセットマネジメント株式会社
受託会社	野村信託銀行株式会社
マザーファンドの 投資顧問会社	ウエリントン・マネージメント・カンパニー・エルエルピー

## (D) 管理報酬等

信託報酬の総額は、信託財産の純資産総額に年0.81%(税抜年0.75%)の率を乗じて得た額とします。なお、マザーファンドの投資顧問会社が受ける報酬は、ファンドの信託報酬中の委託者が受ける報酬から支払われます。

上記のほか、ファンドの組入る有価証券の売買の際に発生する売買委託手数料、信託財産に係る監査費用等を信託財産から支払います。

## (E) 投資方針等



## (1)投資対象

新興国の政府、政府機関、もしくは企業の発行する債券を実質的な主要投資対象とします。なお、償還金額等が新興国の債券や債券指数の価格に連動する効果を有するリンク債等に投資する場合があります。

## (2)投資態度

新興国債券を実質的な主要投資対象とし、高水準のインカムゲインの安定的確保に加え、キャピタルゲインの獲得を目指します。なお、投資する債券の格付については制限を設けません。

新興国債券への投資にあたっては、ファンダメンタルズ分析やセクター・国別のバリュエーション分析、テクニカル分析に基づき、国別配分、個別銘柄選定等を決定し、ポートフォリオの構築を行いません。

マザーファンドにおける投資にあたっては、原則として次の範囲内で行いません。

・単一国の発行する債券への投資割合は、信託財産の純資産総額の30%以内とします(OECD加盟国の国債、政府機関債、国際機関債等を除く。)

・企業が発行する債券への投資割合は、合計で信託財産の純資産総額の30%以内とします。

・新興国の現地通貨建資産への投資割合は、合計で信託財産の純資産総額の40%以内とします。

マザーファンドにおける通貨配分については、為替予約取引等を用いて債券の国別配分とは独立した通貨配分戦略を行なう場合があります。

マザーファンド全体のデュレーションは、新興国債券の市場全体のデュレーションを中心として±2年程度の範囲内に維持することを基本とします。ただし、投資環境、市況動向、資金動向等を勘案し、委託者が必要と判断した場合は、一時的に上記の範囲を超える場合があります。

実質組入外貨建資産については、原則として為替ヘッジを行いません。

投資対象国における非常事態(金融危機、デフォルト、重大な政策変更や資産凍結を含む規制の導入、自然災害、クーデターや重大な政治体制の変更、戦争等)を含む市況動向や、その他資金動向等によっては、上記のような運用ができない場合があります。

投資環境によっては防衛的な観点から運用者の判断で主要投資対象への投資を大幅に縮小する場合があります。

ウエリントン・マネージメント・カンパニー・エルエルピーにマザーファンドの海外の公社債等(含む金融商品等)の運用の指図に関する権限を委託します。

## (3) 主な投資制限

外貨建資産への実質投資割合には制限を設けません。

デリバティブの利用はヘッジ目的に限定しません。

外国為替予約取引はヘッジ目的に限定しません。

株式への直接投資は行ないません。株式への投資は転換社債を転換および新株予約権（転換社債型新株予約権付社債の新株予約権に限り、）を行使したものに限り、株式への実質投資割合は信託財産の純資産総額の10%未満とします。

同一銘柄の株式への実質投資割合は、信託財産の純資産総額の5%以内とします。

同一銘柄の転換社債ならびに転換社債型新株予約権付社債への実質投資割合は、信託財産の純資産総額の10%以内とします。

投資信託証券への実質投資割合は信託財産の純資産総額の5%以内とします。

一般社団法人投資信託協会規則に定める合理的な方法により算出した額が、信託財産の純資産総額を超えることとなるデリバティブ取引等（同規則に定めるデリバティブ取引等をいいます。）の利用は行ないません。

一般社団法人投資信託協会規則に定める一者に対する株式等エクスポージャー、債券等エクスポージャーおよびデリバティブ等エクスポージャーの信託財産の純資産総額に対する比率は、原則としてそれぞれ10%、合計で20%以内とすることとし、当該比率を超えることとなった場合には、同規則に従い当該比率以内となるよう調整を行なうこととします。

## (4) 収益分配方針

収益分配金額は、分配原資の範囲内で委託者が決定するものとし、原則として利子・配当等収益等を中心に安定分配を行ないます。ただし、基準価額水準等によっては売買益等が中心となる場合があります。

## アライアンス・バースタイン・新興国債券FD（適格機関投資家専用）

## (A) ファンドの特色

ファンドは、親投資信託であるアライアンス・バースタイン・新興国債券マザーファンド受益証券への投資を通じて、主としてエマージング・カントリーの政府、政府機関および企業の発行する債券（エマージング・マーケット債）に分散投資することにより、高水準のインカム・ゲインを確保するとともに、信託財産の長期的な成長を図ることを目標に運用を行います。

ファンドは、JPモルガン・エマージング・マーケット・ボンド・インデックス・グローバル（円換算指数）をベンチマークとします。

ファンドは、「アライアンス・バースタイン・新興国債券マザーファンド」（「マザーファンド」といいます。）を親投資信託とするファミリーファンド方式で運用します。

## (B) 信託期間

無期限（平成17年10月13日設定）

## (C) ファンドの関係法人

関係	名称

委託会社	アライアンス・バーンスタイン株式会社
受託会社	三井住友信託銀行株式会社
マザーファンドの 投資顧問会社	アライアンス・バーンスタイン・エル・ピー アライアンス・バーンスタイン・リミテッド アライアンス・バーンスタイン・オーストラリア・リミテッド アライアンス・バーンスタイン・香港・リミテッド

**(D) 管理報酬等**

信託報酬の総額は、信託財産の純資産総額に年0.864%（税抜年0.80%）の率を乗じて得た額とします。

なお、マザーファンドの投資顧問会社が受ける報酬は、ファンドの信託報酬の中の委託会社が受ける報酬から支払われます。

上記のほか、ファンドの組入有価証券の売買の際に発生する売買委託手数料等を信託財産から支払います。その他、信託財産に係る監査費用等を信託財産の純資産総額に対して年率0.10%を上限として信託財産から支払います（なお、当該上限率については変更する場合があります）。

**(E) 投資方針等****(1) 投資対象**

エマージング・カントリーの政府、政府機関および企業の発行する債券（エマージング・マーケット債）を実質的な主要投資対象とします。

**(2) 投資態度**

主としてエマージング・マーケット債に実質的に投資し、高水準のインカム・ゲインを確保するとともに、信託財産の長期的な成長を図ることを目標に運用を行います。なお、債券等に直接投資する場合があります。

エマージング・マーケット債への投資にあたっては、独自の調査に基づき国別配分や銘柄の選択等を行います。

投資にあたっては、原則として次の範囲で行います。

- ・米ドル建て以外のエマージング・マーケット債への実質投資割合は、信託財産の純資産総額の50%以内とします。
- ・米ドル建て以外のエマージング・マーケット債の同一通貨建てへの実質投資割合は、信託財産の純資産総額の10%以内とします。
- ・エマージング・カントリーの企業が発行する債券への実質投資割合は、信託財産の純資産総額の35%以内とします。
- ・エマージング・カントリー単一国のエマージング・マーケット債への実質投資割合は、信託財産の純資産総額の30%以内とします。

マザーファンドの外貨建資産については、原則として為替ヘッジを行わないことを基本としますが、経済、政治情勢および金利動向等が為替に重大な影響を与えると判断する場合には、為替ヘッジを行うことができます。なお、信託財産の効率的な運用に資するため、為替のエクスポージャーの調整を行う場合があります。実質組入外貨建資産については、原則として為替ヘッジを行いません。

投資環境に重大な変化が生じた場合には、信託財産を保全する目的で、主要投資対象への投資を大幅に縮小する場合があります。

投資対象国における非常事態（金融危機、デフォルト、重大な政策変更や資金凍結を含む規制の導入、自然災害、クーデターや重大な政治体制の変更、戦争等）を含む市場動向等に急激な変化が生じたときまたは予想されるとき、残存元本が運用に支障をきたす水準となったとき等やむを得ない事情が発生した場合には、上記のような運用ができない場合があります。

次の投資顧問会社に、マザーファンドの運用の指図に関する権限を委託します。

- ・ アライアンス・バーンスタイン・エル・ピー
- ・ アライアンス・バーンスタイン・リミテッド
- ・ アライアンス・バーンスタイン・オーストラリア・リミテッド
- ・ アライアンス・バーンスタイン・香港・リミテッド

### (3) 主な投資制限

外貨建資産への実質投資割合には、制限を設けません。

株式への投資は、優先証券のうち株券または新株引受権証書の性質を有するものならびに転換社債の転換および新株予約権（新株予約権付社債のうち会社法第236条第1項第3号の財産が当該新株予約権付社債についての社債であって当該社債と当該新株予約権がそれぞれ単独で存在し得ないことをあらかじめ明確にしているもの（以下、会社法施行前の旧商法第341条ノ3第1項第7号および第8号の定めがある新株予約権付社債を含め「転換社債型新株予約権付社債」といいます。）の新株予約権に限り、）を行使したものに限り、株式への実質投資割合は、信託財産の純資産総額の10%以内とします。

投資信託証券（マザーファンドの受益証券を除きます。）への実質投資割合は、信託財産の純資産総額の5%以内とします。

外国為替予約取引はヘッジ目的に限定しません。

デリバティブの利用はヘッジ目的に限定しません。

### (4) 収益分配方針

収益分配金は、分配原資の範囲内で委託者が決定するものとし、原則として利子・配当等収益等を中心にして分配を行います。ただし、分配対象額が少額の場合は分配を行わない場合もあります。

## ノムラ・マルチ・マネージャーズ・ファンドII - 新興国債券FD

### (A) ファンドの特色

ファンドは、新興国の政府、政府機関、もしくは企業の発行する債券（以下、「新興国債券」といいます。）を主要投資対象とし、高水準のインカムゲインの確保と信託財産の成長を図ることを目指します。

投資顧問会社が、運用体制や運用プロセスなどに対する独自の定性評価を重視し、新興国債券の運用を行なう運用会社を選定します（選定する運用会社は複数になる場合があります）。

ファンドは、JP モルガン・エマージング・マーケット・ボンド・インデックス・グローバル(円換算ベース) をベンチマークとします。

ファンドは、円建てオープン・エンド型の英領ケイマン諸島籍契約型外国籍投資信託です。

「JP モルガン・エマージング・マーケット・ボンド・インデックス・グローバル(円換算ベース)」は、JP Morgan Emerging Markets Bond Index Global (US\$ベース)をもとに、投資顧問会社が独自に円換算したものです。

## (B) 信託期間

無期限(平成23年4月7日設定)

## (C) ファンドの関係法人

関係	名称
投資顧問会社	野村アセットマネジメント株式会社
受託会社	グローバル・ファンズ・トラスト・カンパニー
保管受託銀行 管理事務代行会社	ノムラ・バンク(ルクセンブルグ)エス・エー

## 副投資顧問会社

副投資顧問会社は、投資顧問会社との契約に基づきファンドの投資運用業務を行ないます。

名称
Pictet Asset Management Limited
Pictet Asset Management (Singapore) Pte Limited

上記の副投資顧問会社は、平成29年3月末現在のものであり、投資顧問会社の投資判断その他の理由により、適宜増減および入替が行なわれる可能性があります。

## (D) 管理報酬等

信託報酬は純資産総額の0.75%(年率)とします。

申込手数料は発生しません。

信託財産留保額は、1口につき純資産価格の0.3%とします。

ファンドは、信託財産に関する租税、組入有価証券の売買時の売買委託手数料、信託事務の処理に要する費用および信託財産の監査に要する費用、外貨建資産の保管などに要する費用、副投資顧問会社の追加に要する費用、借入金の利息および立替金の利息などを負担する場合があります。また、ファンドの設立に係る費用はファンドが負担し、5年を超えない期間にわたり償却します。

## (E) 投資方針等

### (1) 投資対象

新興国の政府、政府機関、もしくは企業の発行する債券を主要投資対象とします。

### (2) 投資態度

新興国の政府、政府機関、もしくは企業の発行する債券を主要投資対象とし、高水準のインカムゲインの確保と信託財産の成長を図ることを目指します。

投資顧問会社が、新興国債券の運用を行なう副投資顧問会社の選定と、各副投資顧問会社が運用する信託財産の配分比率を決定します。

副投資顧問会社の選定にあたっては、運用体制や運用プロセスなどに対する独自の定性評価を重視し、新興国債券の運用において優れていると判断した運用会社を選定します(選定する運用会社は複数になる場合があります)。

投資顧問会社は選定した副投資顧問会社及びファンド全体のリスク特性の状況を絶えずモニターし、必要に応じて各副投資顧問会社が運用する信託財産の配分比率の変更や副投資顧問会社の入替を適宜行ないます。

外貨建資産については、原則として為替ヘッジは行いません。

資金動向、市況動向等によっては、上記のような運用ができない場合があります。

### (3) 主な投資制限

外貨建資産への投資割合には制限を設けません。

株式への投資は優先証券のうち株券または新株引受権証書の性質を有するものまたは転換社債を転換および新株予約権を行使したものに及び社債権者割当等により取得したものに限り、株式への投資割合はファンドの純資産総額の30%以内とします。

投資信託証券への投資割合は、信託財産の純資産総額の5%以下とします。

外国為替予約取引はヘッジ目的に限定しません。

デリバティブの利用はヘッジ目的に限定しません。

### (4) 収益分配方針

毎月、受託会社の判断により、分配を行う方針です。ただし、必ず分配を行うものではありません。

**(A) ファンドの特色**

ファンドは、新興国の政府、政府機関、もしくは企業の発行する現地通貨建ての債券（以下、「新興国現地通貨建債券」といいます。）を主要投資対象とし、高水準のインカムゲインの確保と信託財産の成長を図ることを目指します。

投資顧問会社が、運用体制や運用プロセスなどに対する独自の定性評価を重視し、新興国現地通貨建債券の運用を行なう運用会社を選定します（選定する運用会社は複数になる場合があります）。

ファンドは、JP モルガン・ガバメント・ボンド・インデックス - エマージング・マーケット・グローバル・ディバーシファイド(円換算ベース) をベンチマークとします。

ファンドは、円建てオープン・エンド型の英領ケイマン諸島籍契約型外国籍投資信託です。

「JP モルガン・ガバメント・ボンド・インデックス - エマージング・マーケット・グローバル・ディバーシファイド(円換算ベース)」は、JP Morgan GBI-EM Global Diversified (US\$ベース) をもとに、投資顧問会社が独自に円換算したものです。

**(B) 信託期間**

無期限（平成23年4月7日設定）

**(C) ファンドの関係法人**

関係	名称
投資顧問会社	野村アセットマネジメント株式会社
受託会社	グローバル・ファンズ・トラスト・カンパニー
保管受託銀行 管理事務代行会社	ノムラ・バンク(ルクセンブルグ)エス・エー

**副投資顧問会社**

副投資顧問会社は、投資顧問会社との契約に基づきファンドの投資運用業務を行ないます。

名称
Wellington Management Company LLP

上記の副投資顧問会社は、平成29年3月末現在のものであり、投資顧問会社の投資判断その他の理由により、適宜増減および入替が行なわれる可能性があります。

**(D) 管理報酬等**

信託報酬は純資産総額の0.80%(年率)とします。

申込手数料は発生しません。

信託財産留保額は、1口につき純資産価格の0.3%とします。

ファンドは、信託財産に関する租税、組入有価証券の売買時の売買委託手数料、信託事務の処理に要する費用および信託財産の監査に要する費用、外貨建資産の保管などに要する費用、副投資顧問会社の追加に要する費用、借入金の利息および立替金の利息などを負担する場合があります。また、ファンドの設立に係る費用はファンドが負担し、5年を超えない期間にわたり償却します。

## (E) 投資方針等

### (1) 投資対象

新興国の政府および政府機関等の発行する現地通貨建債券を主要投資対象とします。

### (2) 投資態度

新興国の政府および政府機関等の発行する現地通貨建債券を主要投資対象とし、高水準のインカムゲインの確保と信託財産の成長を図ることを目指します。

投資顧問会社が、新興国現地通貨建債券の運用を行なう副投資顧問会社の選定と、各副投資顧問会社が運用する信託財産の配分比率を決定します。

副投資顧問会社の選定にあたっては、運用体制や運用プロセスなどに対する独自の定性評価を重視し、新興国現地通貨建債券の運用において優れていると判断した運用会社を選定します(選定する運用会社は複数になる場合があります)。

投資顧問会社は選定した副投資顧問会社及びファンド全体のリスク特性の状況を絶えずモニターし、必要に応じて各副投資顧問会社が運用する信託財産の配分比率の変更や副投資顧問会社の入替を適宜行ないます。

外貨建資産については、原則として為替ヘッジは行いません。

資金動向、市況動向等によっては、上記のような運用ができない場合があります。

### (3) 主な投資制限

外貨建資産への投資割合には制限を設けません。

株式への投資は優先証券のうち株券または新株引受権証書の性質を有するものまたは転換社債を転換および新株予約権を行使したものに並びに社債権者割当等により取得したものに限り、株式への投資割合はファンドの純資産総額の30%以内とします。

投資信託証券への投資割合は、信託財産の純資産総額の5%以下とします。

外国為替予約取引はヘッジ目的に限定しません。

デリバティブの利用は、ヘッジ目的に限定しません。

### (4) 収益分配方針

毎月、受託会社の判断により、分配を行う方針です。ただし、必ず分配を行うものではありません。

野村コモディティ投信(ブルームバーク商品指数)FB(適格機関投資家専用)

## (A) ファンドの特色



ファンドは、「ブルームバーグ商品指数」（以下「対象指数」といいます。）が表す世界の商品(コモディティ)市況全体について、その中長期的な動きを概ね捉える投資成果を目指して運用を行ないます。

当ファンドでは、“Bloomberg Commodity Index<sup>SM</sup>”を「ブルームバーグ商品指数<sup>SM</sup>」といいます。なお、当ファンドでは、ブルームバーグ商品指数を円換算したものを運用にあたって参照する指標とします。この指標は、ブルームバーグ商品指数を委託会社が独自に円換算したものであり、Bloomberg Finance L.P.およびその関係会社（以下「ブルームバーグ」と総称します。）

が算出する指標“Bloomberg Commodity Index Yen<sup>SM</sup>”（“BCOMJY<sup>SM</sup>”）とは異なります。

## (B) 信託期間

無期限(平成18年7月25日設定)

## (C) ファンドの関係法人

関係	名称
委託会社	野村アセットマネジメント株式会社
受託会社	野村信託銀行株式会社

## (D) 管理報酬等

信託報酬の総額は、信託財産の純資産総額に年0.756%（税抜年0.70%）の率を乗じて得た額とします。

上記のほか、ファンドの組入有価証券の売買の際に発生する売買委託手数料、信託財産に係る監査費用等を信託財産から支払います。

## (E) 投資方針等

### (1) 投資対象

対象指数の騰落率に償還価額等が連動する外貨建ての証券(指数連動債または指数連動証券等(以下「仕組債等」といいます。))および対象指数を連動対象とする上場投資信託証券を主要投資対象とします。

### (2) 投資態度

投資にあたっては、仕組債等および対象指数を連動対象とする上場投資信託証券の組入比率は、高位を基本とします。ただし、投資環境、資金動向、市況動向等によっては、仕組債等または上場投資信託証券のみに投資する場合があります。

外貨建資産については、原則として為替ヘッジを行いません。

資金動向、市況動向等によっては、上記のような運用ができない場合があります。

### (3)主な投資制限

株式への直接投資は行ないません。株式への投資は、転換社債を転換および新株予約権（転換社債型新株予約権付社債の新株予約権に限り、）を行使したものに限り、株式への投資割合は信託財産の純資産総額の5%以内とします。

外貨建資産への投資割合には制限を設けません。

デリバティブの利用はヘッジ目的に限定します。

一般社団法人投資信託協会規則に定める合理的な方法により算出した額が、信託財産の純資産総額を超えることとなるデリバティブ取引等（同規則に定めるデリバティブ取引等をいいます。）の利用は行ないません。

## ブルームバーグ商品指数の著作権等について

“ブルームバーグ(Bloomberg(R))”，“ブルームバーグ・コモディティ指数(Bloomberg Commodity Index<sup>SM</sup>)”は、ブルームバーグ・ファイナンス・エル・ピーおよびその関係会社(以下「ブルームバーグ」と総称します。)のサービスマークであり、野村アセットマネジメントによる一定の目的での利用のためにライセンスされています。

野村コモディティ投信(ブルームバーグ商品指数)FB(適格機関投資家専用)は、ブルームバーグ、ユービーエス・アーゲー(UBS AG)、ユービーエス・セキュリティーズ・エルエルシー(UBS Securities LLC)(以下「UBS証券」といいます。)またはこれらの子会社または関係会社がスポンサーとなり、是認し、販売または促進するものではありません。ブルームバーグ、ユービーエス・アーゲー、UBS証券またはこれらの子会社または関係会社のいずれも、野村コモディティ投信(ブルームバーグ商品指数)FB(適格機関投資家専用)の保有者または相手方当事者、または公衆に対し、明示的であるか黙示的であるかを問わず、証券投資またはコモディティ投資一般についての推奨性または野村コモディティ投信(ブルームバーグ商品指数)FB(適格機関投資家専用)への具体的な投資についての推奨性に関するいかなる表明または保証も行うものではありません。ブルームバーグ、ユービーエス・アーゲー、UBS証券またはこれらの子会社または関係会社のライセンスとの唯一の関係は、一定の商標、商号およびサービスマークならびにブルームバーグ・コモディティ指数(Bloomberg Commodity Index<sup>SM</sup>)のライセンス付与のみであり、ブルームバーグ・コモディティ指数は、野村アセットマネジメントまたは野村コモディティ投信(ブルームバーグ商品指数)FB(適格機関投資家専用)を考慮することなく、ブルームバーグによってUBS証券とともに決定され、構成されかつ算出されています。ブルームバーグおよびUBS証券は、ブルームバーグ・コモディティ指数の決定、構成または算出において、野村アセットマネジメントまたは野村コモディティ投信(ブルームバーグ商品指数)FB(適格機関投資家専用)の保有者のニーズを考慮する義務を負っていません。ブルームバーグ、ユービーエス・アーゲー、UBS証券またはこれらの子会社または関係会社のいずれも、発行されるべき野村コモディティ投信(ブルームバーグ商品指数)FB(適格機関投資家専用)の時期、価格または数量の決定または野村コモディティ投信(ブルームバーグ商品指数)FB(適格機関投資家専用)を現金に転換するための数式の決定または計算に責任を負っておらず、またこれに参加していません。ブルームバーグ、ユービーエス・アーゲー、UBS証券またはこれらの子会社または関係会社のいずれも、野村コモディティ投信(ブルームバーグ商品指数)FB(適格機関投資家専用)の管理、マーケティングまたはトレーディングに関するいかなる義務も債務も(野村コモディティ投信(ブルームバーグ商品指数)FB(適格機関投資家専用)の顧客に対するものを含みますが、これに限定されません。)負っていません。上記にかかわらず、ユービーエス・アーゲー、UBS証券ならびにこれらの子会社および関係会社は、現在ライセンスが発行しようとしている野村コモディティ投信(ブルームバーグ商品指数)FB(適格機関投資家専用)には関連しないものの、野村コモディティ投信(ブルームバーグ商品指数)FB(適格機関投資家専用)に類似しかつ競合する可能性のある金融商品を独自に発行し、かつ/またはそのスポンサーとなる場合があります。さらに、ユービーエス・アーゲー、UBS証券ならびにこれらの子会社および関係会社は、コモディティ、コモディティ指数およびコモディティ先物(ブルームバーグ・コモディティ指数およびブルームバーグ・コモディティ指数トータル・リターン(Bloomberg Commodity Index Total Return<sup>SM</sup>))を含みます。)ならびにかかるコモディティ、コモディティ指数およびコモディティ先物のパフォーマンスに連動するスワップ、オプションおよびデリバティブについて活発に取引を行います。この取引活動により、ブルームバーグ・コモディティ指数および野村コモディティ投信(ブルームバーグ商品指数)FB(適格機関投資家専用)の価値が影響を受ける可能性があります。

本書は、野村コモディティ投信(ブルームバーグ商品指数)FB(適格機関投資家専用)にのみ関するものであり、ブルームバーグ・コモディティ指数の構成要素の裏付資産である取引所に上場している現物の商品に関連するものではありません。野村コモディティ投信(ブルームバーグ商品指数)FB(適格機関投資家専用)の購入者は、ブルームバーグ・コモディティ指数への先物契約の組入れを、ブルームバーグ、ユービーエス・アーゲー、UBS証券またはこれらの子会社または関係会社による、いかなる形での当該先物契約または裏付けとなる取引所に上場している商品の現物への投資の推奨であるとも結論付けるべきではありません。本書中の、ブルームバーグ・コモディティ指数の構成要素に関する情報は、一般に入手可能な文書にのみ依拠しています。ブルームバーグ、ユービーエス・アーゲー、UBS証券またはこれらの子会社または関係会社のいずれも、野村コモディティ投信(ブルームバーグ商品指数)FB(適格機関投資家専用)に関して、ブルームバーグ・コモディティ指数の構成

要素に関するデュー・ディリジェンス調査を行っておりません。ブルームバーグ、ユービーエス・アーゲー、UBS証券またはこれらの子会社または関係会社のいずれも、ブルームバーグ・コモディティ指数の構成要素に関するこれらの一般に入手可能な文書またはその他の一般に入手可能な情報（当該構成要素の価格に影響を及ぼす要因の記載を含みますが、これに限定されません。）が正確または完全であるとの表明を行っておりません。

ブルームバーグ、ユービーエス・アーゲー、UBS証券またはこれらの子会社または関係会社のいずれも、ブルームバーグ・コモディティ指数またはこれに関連するデータの正確性および/または完全性を保証するものではなく、また、ブルームバーグ、ユービーエス・アーゲー、UBS証券またはこれらの子会社または関係会社のいずれも、ブルームバーグ・コモディティ指数における誤謬、省略または中断につき何らの責任も負いません。ブルームバーグ、ユービーエス・アーゲー、UBS証券またはこれらの子会社または関係会社のいずれも、ブルームバーグ・コモディティ指数またはこれに関連するデータを利用して野村アセットマネジメント、野村コモディティ投信（ブルームバーグ商品指数）FB（適格機関投資家専用）の保有者またはその他の者もしくは法人が得ることができる結果に関して、明示的であるか黙示的であるかを問わず、いかなる保証も行いません。ブルームバーグ、ユービーエス・アーゲー、UBS証券またはこれらの子会社または関係会社のいずれも、ブルームバーグ・コモディティ指数またはこれに関連するデータに関して、明示または黙示を問わず、いかなる保証も行わず、ブルームバーグ・コモディティ指数またはこれに関連するデータの商品性および特定の目的または利用に対する適合性に関する一切の保証を明示的に否定します。上記のいずれも制限することなく、法律上許される最大限の範囲で、ブルームバーグ、そのライセンサー（UBSを含む。）ならびにこれらのそれぞれの従業員、業務受託者、代理人、サプライヤーおよびベンダーのいずれも、野村コモディティ投信（ブルームバーグ商品指数）FB（適格機関投資家専用）またはブルームバーグ・コモディティ指数（Bloomberg Commodity Index<sup>SM</sup>）またはこれらに関連するデータまたは価値に関して生じるいかなる傷害または損害についても、直接的、間接的、結果的、付随的、懲罰的またはその他であるかを問わず、事前にその可能性について告知されていたとしても、何らの債務も責任も負いません（これらの者の過失その他に起因するか否かを問いません。）。ブルームバーグ、UBS証券および野村アセットマネジメント間の契約または取決めにつき、ユービーエス・アーゲー以外のいかなる第三者受益者も存在しません。

## 野村世界REITマザーファンド

### (A) ファンドの特色

この投資信託は、世界各国の不動産投資信託証券（以下「REIT」といいます。）を主要投資対象とし、高水準の配当収益の獲得と中長期的な値上がり益の獲得を目指して積極的な運用を行なうことを基本とします。

世界の金融商品取引所に上場（これに準ずるものを含みます。）されている不動産投資信託証券（一般社団法人投資信託協会規則に定める不動産投資信託証券をいいます。）とします。

### (B) 信託期間

無期限（平成18年10月4日設定）

### (C) ファンドの関係法人

関係	名称

委託会社	野村アセットマネジメント株式会社
受託会社	野村信託銀行株式会社
投資顧問会社	ラサール インベストメント マネジメント セキュリティーズ エルエルシー

#### (D)管理報酬等

委託者および受託者は、この信託契約に関し信託報酬を収受しません。なお、ファンドの投資顧問会社が受ける報酬は、当ファンドを投資対象とするファンドの信託報酬の中の委託者が受ける報酬から支払われます。

ファンドの組入有価証券の売買の際に発生する売買委託手数料等を信託財産から支払います。

#### (E)投資方針等

##### (1)投資対象

世界各国のREITを主要投資対象とします。なお、株式にも投資する場合があります。

##### (2)投資態度

REITへの投資にあたっては、個別REITの分析(キャッシュフロー予想、リスクプレミアム分析、バリュエーション分析等)および不動産市場の分析等によりポートフォリオを構築します。

REITの組入比率は、高位(フルインベストメント)を基本とします。

外貨建資産については、原則として為替ヘッジを行いません。

LaSalle Investment Management Securities, LLC(ラサール インベストメント マネジメント セキュリティーズ エルエルシー)に当ファンドのREITおよび株式の運用の指図に関する権限を委託します。

資金動向、市況動向等によっては、上記のような運用ができない場合があります。

##### (3)主な投資制限

投資信託証券(上場投資信託証券を除きます。)への投資割合は、信託財産の純資産総額の5%以内とします。

外貨建資産への投資割合には制限を設けません。

株式への投資割合は、信託財産の純資産総額の5%以内とします。なお、株式への投資にあたっては、REITが転換したもまたはその性質がREITに類するものに限るものとします。

デリバティブの直接利用は行いません。

同一銘柄の株式への投資割合は、信託財産の純資産総額の5%以内とします。

同一銘柄の投資信託証券への投資割合は、信託財産の純資産総額の10%以内とします。

一般社団法人投資信託協会規則に定める一の者に対する株式等エクスポージャー、債券等エクスポージャーおよびデリバティブ等エクスポージャーの信託財産の純資産総額に対する比率は、原則としてそれぞれ10%、合計で20%以内とすることとし、当該比率を超えることとなった場合には、同規則に従い当該比率以内となるよう調整を行なうこととします。

## ノムラ-CBRE グローバルリート マザーファンド

### (A) ファンドの特色

この投資信託は、世界各国の不動産投資信託証券（以下「REIT」といいます。）を主要投資対象とし、高水準の配当収益の獲得と中長期的な値上がり益の獲得を目指して積極的な運用を行なうことを基本とします。

世界の金融商品取引所に上場（これに準ずるものを含みます。）されている不動産投資信託証券（一般社団法人投資信託協会規則に定める不動産投資信託証券をいいます。）とします。

### (B) 信託期間

無期限（平成19年2月21日設定）

### (C) ファンドの関係法人

関係	名称
委託会社	野村アセットマネジメント株式会社
受託会社	野村信託銀行株式会社
投資顧問会社	シービーアールイー・クラリオン・セキュリティーズ・エルエルシー

### (D) 管理報酬等

委託者および受託者は、この信託契約に関し信託報酬を収受しません。なお、ファンドの投資顧問会社が受ける報酬は、当ファンドを投資対象とするファンドの信託報酬の中の委託者が受ける報酬から支払われます。

ファンドの組入有価証券の売買の際に発生する売買委託手数料等を信託財産から支払います。

### (E) 投資方針等

## (1)投資対象

世界各国のREITを主要投資対象とします。

## (2)投資態度

REITへの投資にあたっては、各銘柄ごとの利回り水準、市況動向、流動性等を勘案しながら、収益性・成長性などの調査や割安分析などにより投資銘柄を選別します。

REITの組入比率は、高位(フルインベストメント)を基本とします。

外貨建資産については、原則として為替ヘッジを行いません。

CBRE Clarion Securities, LLC(シービーアールイー・クラリオン・セキュリティーズ・エルエルシー)に当ファンドのREITの運用の指図に関する権限を委託します。

資金動向、市況動向等によっては、上記のような運用ができない場合があります。

## (3)主な投資制限

投資信託証券への投資割合には制限を設けません。

外貨建資産への投資割合には制限を設けません。

株式への直接投資は行いません。

デリバティブの直接利用は行いません。

同一銘柄の投資信託証券への投資割合は、信託財産の純資産総額の30%以内とします。

## グローバル・アセット・モデル・ファンドF(適格機関投資家専用)

## (A)ファンドの特色

ファンドは、グローバル・アセット・モデル・ファンド マザーファンドの受益証券を主要投資対象<sup>1</sup>とし、日本円の短期金利水準<sup>2</sup>を上回る収益の獲得を目指して積極的な運用を行なうことを基本とします。

1ファンドは、「グローバル・アセット・モデル・ファンド マザーファンド」(「マザーファンド」といいます。)を親投資信託とするファミリーファンド方式で運用します。

2ファンドは日本円1ヵ月LIBORをベンチマークとします。

## (B)信託期間

無期限(平成18年7月25日設定)

## (C)ファンドの関係法人

関係	名称
委託会社	野村アセットマネジメント株式会社

受託会社	野村信託銀行株式会社
------	------------

## (D) 管理報酬等

ファンドの信託報酬の総額は、次の(1)の基本報酬額に、(2)の成功報酬額を加算して得た額とします。

(1)基本報酬額:ファンドの純資産総額に対し、年0.972% (税抜年0.90%) の率を乗じて得た金額とします。

(2)成功報酬額:毎営業日に、当該営業日の成功報酬額控除前基準価額がその時点のハイ・ウォーターマークを超えた場合には、その超過額に20%を乗じて得た額(円未満は切り捨てるものとします。なお、消費税等相当額が別途かかります。)に、当該営業日の受益権口数を乗じて

得た額とします。ハイ・ウォーターマークは過去の成功報酬計上時のハイ・ウォーターマーク(設定当初は1万円)に円短期金利<sup>\*</sup>を日割り計上した額を加算して決定されます。

\* 円短期金利は毎営業日(この信託の当初設定日前日を含みます。)において入手しうるロンドンにおいて公表された日本円1ヵ月LIBORの直近値とし、当該営業日の翌日以降適用するものとします。なお、当該円短期金利の下限は零とします。

上記のほか、ファンドの組入有価証券の売買の際に発生する売買委託手数料、ファンドに係る監査費用等をファンドから支弁します。

## (E) 投資方針等

### (1) 投資対象

内外の短期有価証券を実質的な主要投資対象とし、世界主要国の株価指数先物取引および債券先物取引を実質的な主要取引対象とし、為替予約取引等も積極的に活用します。

### (2) 投資態度

主として内外の短期有価証券に投資し安定した収益の確保を目指すとともに、世界主要国の株価指数先物取引、債券先物取引等の有価証券先物取引等および為替予約取引等の積極的な活用により日本円の短期金利水準を上回る収益の獲得を目指して積極的な運用を行なうことを基本とします。

有価証券先物取引等および為替予約取引等の活用に当たっては、Global Tactical Asset Allocation(グローバルな戦術的資産配分。GTAA)モデル及びTactical Currency Allocation(戦術的通貨配分。TCA)モデルに基づき、市場データの精緻な分析により、推定される均衡水準から時価が乖離している資産・通貨に係るデリバティブ等を売買し、時価が均衡水準に収斂する過程での収益を獲得することを目指します。

Global Tactical Asset Allocation(GTAA)モデル及びTactical Currency Allocation(TCA)モデルは、ファースト・クオドラント社の開発した運用モデルです。

資産配分については、世界主要国の株式・債券市場の中から流動性が高いと判断される市場を対象に、均衡水準より割安と判断される資産に係る有価証券先物取引等の買い建てによるロング・ポジションを、均衡水準より割高と判断される資産に係る有価証券先物取引等の売り建てによるショート・ポジションを構築し、収益の獲得を目指すことを基本とします。



通貨配分については、資産配分とは独立した通貨配分戦略により為替予約取引等を積極的に活用し、外貨建資産の為替変動リスクを回避する目的（ヘッジ目的、代替ヘッジを含みます。）のほか、効率的に収益を追求する目的（ヘッジ目的外）で活用し、均衡水準より割高と判断される通貨は当該通貨のヘッジ目的外での売予約によるショート・ポジションを構築し、均衡水準より割安と判断される通貨については買予約等によるロング・ポジションを構築することを基本とします。なお、為替予約取引等のヘッジ目的外での使用については、買予約の合計額と売予約の合計額との差額につき円換算した額は信託財産の純資産総額の100%以内とします。

市況動向や資金動向その他の要因等によっては、運用方針に従った運用ができない場合があります。

### (3)主な投資制限

外貨建資産への実質投資割合には制限を設けません。

デリバティブの利用はヘッジ目的に限定しません。

外国為替予約取引はヘッジ目的に限定しません。

株式への実質投資割合には制限を設けません。

同一銘柄の株式への実質投資割合は、信託財産の純資産総額の5%以内とします。

同一銘柄の転換社債ならびに転換社債型新株予約権付社債への実質投資割合は、信託財産の純資産総額の10%以内とします。

投資信託証券への実質投資割合は、信託財産の純資産総額の5%以内とします。

一般社団法人投資信託協会規則に定める合理的な方法により算出した額が、信託財産の純資産総額を超えることとなるデリバティブ取引等（同規則に定めるデリバティブ取引等をいいます。）の利用は行ないません。

一般社団法人投資信託協会規則に定める一の者に対する株式等エクスポージャー、債券等エクスポージャーおよびデリバティブ等エクスポージャーの信託財産の純資産総額に対する比率は、原則としてそれぞれ10%、合計で20%以内とすることとし、当該比率を超えることとなった場合には、同規則に従い当該比率以内となるよう調整を行なうこととします。

## NM・ダイナミック・ファンドF(適格機関投資家専用)

### (A)ファンドの特色

ファンドは、主としてNM・ダイナミック・マザーファンド（「以下、マザーファンド」といいます。）受益証券への投資を通じ、日米の短期国債へ投資しつつ、世界の債券、株式および通貨のロング・ショート戦略による運用を行い、信託財産の中長期的成長を図ることを目標として運用を行うことを基本とします。

1カ月円LIBORを上回る運用成果（信託報酬等控除前）を目指します。

ファンドは、マザーファンドを親投資信託とするファミリーファンド方式で運用します。

### (B)信託期間

無期限（平成19年4月12日設定）

### (C)ファンドの関係法人

関係	名称
委託会社	BNYメロン・アセット・マネジメント・ジャパン株式会社
受託会社	三菱UFJ信託銀行株式会社
マザーファンドの 投資顧問会社	メロン・キャピタル・マネジメント・コーポレーション

#### (D)管理報酬等

信託報酬の総額は、信託財産の純資産総額に応じて以下の率を乗じて得た額とします。

純資産総額が500億円未満の部分 年1.08%（税抜1.00%）

純資産総額が500億円以上の部分 年1.026%（税抜0.95%）

なお、マザーファンドの投資顧問会社が受ける報酬は、ファンドの信託財産中の委託会社が受ける報酬から支払われます。

上記のほか、ファンドの組入有価証券の売買の際に発生する売買委託手数料、ファンドにかかる監査費用等をファンドから支払いません。

#### (E)投資方針等

##### (1)投資対象

内外の債券を実質的な主要投資対象とし、有価証券先物取引等の派生商品取引を実質的な主要取引対象とします。

##### (2)投資態度

主としてマザーファンドへの投資を通じて、日米の短期国債へ投資しつつ、世界の債券、株式および通貨のロング・ショート戦略を組み合わせます。

債券ロング・ショート戦略においては、主要国の債券先物（シティグループ世界国債指数を構成する市場）への投資を行います。

株式ロング・ショート戦略においては、主要国の株価指数先物（MSCI世界株式指数を構成する市場）への投資を行います。

通貨ロング・ショート戦略においては、一般的に流動性が高いと考えられる主要先進国通貨の為替取引を通じて、運用資産の中長期的成長をはかります。

マザーファンドにおける外貨建ての現物資産への投資にあたっては、為替変動リスクを回避するため原則フルヘッジとします。

マザーファンドにおいては1ヵ月円LIBORをベンチマークとし、これを上回る運用成果を得ることを収益目標とします。

マザーファンドにおいてはメロン・キャピタル・マネジメント・コーポレーションに、債券、株式および通貨の運用の指図に関する権限（デリバティブ取引等にかかる運用の指図を含みます。）を委託します。

市況動向、資金動向その他の要因等によっては、上記のような運用ができない場合があります。

## (3)主な投資制限

株式への実質投資割合には、制限を設けません。

新株引受権証券および新株予約権証券への実質投資割合は、信託財産の純資産総額の20%以下とします。

同一銘柄の株式への実質投資割合は、信託財産の純資産総額の10%以下とします。

外貨建資産への実質投資割合には、制限を設けません。

デリバティブの利用はヘッジ目的に限定しません。

## 日本株式LS2・F(適格機関投資家専用)

## (A)ファンドの特色

ファンドは、親投資信託である日本株式ロング・ショート マザーファンド2（以下、「マザーファンド」といいます。）の受益証券への投資を通じて、主としてわが国の株式に投資することで、投資信託財産の長期的な成長を目指して運用を行います。

ファンドは、日本円短期金利(無担保翌日物コール・ローン)をベンチマークとします。

ファンドは、マザーファンドを親投資信託とするファミリーファンド方式で運用します。

## (B)信託期間

無期限(平成29年4月12日設定)

## (C)ファンドの関係法人

関係	名称
委託会社	三井住友トラスト・アセットマネジメント株式会社
受託会社	三井住友信託銀行株式会社
マザーファンドの 投資顧問会社	三井住友信託銀行株式会社

## (D)管理報酬等

信託報酬の総額は、投資信託財産の純資産総額に対し、年0.81%(税抜き0.75%)を乗じて得た額とします。なお、マザーファンドの投資顧問会社が受ける報酬は、ファンドの投資信託財産中の委託会社が受ける報酬から支払われます。

上記の他、監査費用、有価証券の売買・保管、信託事務に係る諸費用、マザーファンドの追加設定・解約に伴う信託財産留保額等をその都度、ファンドが負担します。

## (E)投資方針等

## (1)投資対象

マザーファンドの受益証券を通じて、実質的に我が国の株式への投資を行いません。

## (2)投資態度

マザーファンドへの投資を通じて、主としてわが国の株式に投資します。

企業価値を多面的に捉える複数の指標に基づき投資銘柄を選別し、買いポジションと売りポジションを組み合わせることで、ベンチマークである日本円短期金利(無担保翌日物コール・ローン)に対する超過リターンを目指します。

株式の実質組入は、買いポジション及び売りポジションの両方を行います。

運用の効率化を図るため、株価指数先物取引等を活用することがあります。このため、株式の実質組入総額と株価指数先物取引等の買建玉の実質時価総額の合計額及び株式の実質売りポジション総額と株価指数先物取引等の売建玉の実質時価総額の合計額が、投資信託財産の純資産総額を超えることがあります。

株式の実質買いポジション及び実質売りポジションの合計は、原則として、投資信託財産総額の50%超とします。

実質組入外貨建資産に対する為替ヘッジは、原則として行いません。

資金動向、市況動向の急激な変化が生じたとき等並びに投資信託財産の規模によっては、上記の運用ができない場合があります。

## (3)主な投資制限

株式への実質投資割合には制限を設けません。

新株引受権証券及び新株予約権証券への実質投資割合は、取得時において投資信託財産の純資産総額の10%以下とします。

投資信託証券への実質投資割合は、投資信託財産の純資産総額の5%以下とします。

外貨建資産への実質投資割合は、投資信託財産の純資産総額の5%以下とします。

同一銘柄の株式への実質投資割合は、投資信託財産の純資産総額の10%以下とします。

同一銘柄の新株引受権証券及び新株予約権証券への実質投資割合は、取得時において投資信託財産の純資産総額の5%以下とします。

同一銘柄の転換社債、並びに同一銘柄の新株予約権付社債のうち会社法第236条第1項第3号の財産が当該新株予約権付社債についての社債であって当該社債と当該新株予約権がそれぞれ単独で存在し得ないことをあらかじめ明確にしているもの(会社法施行前の旧商法第341条ノ3第1項第7号及び第8号の定めがある新株予約権付社債を含め「転換社債型新株予約権付社債」といいます。)への実質投資割合は、取得時において投資信託財産の純資産総額の5%以下とします。

デリバティブの利用はヘッジ目的に限定しません。

一般社団法人投資信託協会規則に定める一者に対する株式等エクスポージャー、債券等エクスポージャー及びデリバティブ等エクスポージャーの投資信託財産の純資産総額に対する比率は、原則としてそれぞれ10%、合計で20%以内とすることとし、当該比率を超えることとなった場合には、委託者は、一般社団法人投資信託協会規則にしたがい当該比率以内となるよう調整を行うこととします。

デリバティブ取引等(金融商品取引法第2条第20項に規定するものをいい、新株予約権証券、新投資口予約権証券又はオプションを表示する証券もしくは証書に係る取引及び選択権付債券売買を含みます。ただし、この投資信託において取引可能なものに限ります。)について、一般社団法人投資信託協会規則に定める合理的な方法により算出した額が、投資信託財産の純資産総額を超えることとなる投資の指図をしません。

## ベンチマークについて

東証株価指数 (TOPIX) は、株式会社東京証券取引所 (以下「(株)東京証券取引所」という。)の知的財産であり、この指数の算出、数値の公表、利用など株価指数に関するすべての権利は(株)東京証券取引所が有しています。(株)東京証券取引所は、TOPIXの算出もしくは公表の方法の変更、TOPIXの算出もしくは公表の停止、またはTOPIXの商標の変更もしくは使用の停止を行なう権利を有しています。

Russell/Nomura Small Capインデックスはラッセル・インベストメントと野村證券株式会社が作成している株式の指数で、当該指数に関する一切の知的財産権その他一切の権利はラッセル・インベストメントと野村證券株式会社に帰属しております。また、ラッセル・インベストメントと野村證券株式会社は、当該インデックスの正確性、完全性、信頼性、有用性を保証するものではなく、ファンドの運用成果等に関して一切責任を負うものではありません。

MSCI-KOKUSA指数、MSCIエマージング・マーケット・インデックス、MSCIエマージング・マーケット・インデックス(税引後配当込み)(MSCIエマージング・マーケット・インデックス(税引後配当込み))は、MSCIが開発した指数で、当該指数に対する著作権、知的所有権その他一切の権利はMSCIに帰属します。またMSCIは、指数の内容を変更する権利および公表を停止する権利を有しています。

ブルームバーグは、ブルームバーグ・ファイナンス・エル・ピーの商標およびサービスマークです。パークレイズは、ライセンスに基づき使用されているパークレイズ・バンク・ピーエルシーの商標およびサービスマークです。ブルームバーグ・ファイナンス・エル・ピーおよびその関係会社(以下「ブルームバーグ」と総称します。)またはブルームバーグのライセンサーは、ブルームバーグ・パークレイズ・インデックスに対する一切の独占的権利を有しています。

BofA・メリルリンチ・USハイ・イールド・コンストレインド・インデックス(BofA Merrill Lynch US High Yield Constrained Index)は、バンクオブアメリカ・メリルリンチが算出する、米国のハイ・イールド・ボンド市場全体のパフォーマンスを表す代表的な指数です。(野村アセットマネジメントは、バンクオブアメリカ・メリルリンチより、同指数を用いることを許諾されております。)

BofA・メリルリンチ・ヨーロピアン・カレンシー・ハイ・イールド・コンストレインド・インデックス(BofA Merrill Lynch European Currency High Yield Constrained Index)は、バンクオブアメリカ・メリルリンチが算出する、欧州通貨建てのハイ・イールド・ボンド市場全体のパフォーマンスを表す代表的な指数で、同一発行体の発行するハイ・イールド・ボンドの指数に占める構成比率を3%に制限した指数です。(野村アセットマネジメントは、バンクオブアメリカ・メリルリンチより、同指数を用いることを許諾されております。)

JPモルガン・エマージング・マーケット・ボンド・インデックス・グローバル(JP Morgan Emerging Market Bond Index (EMBI Global))は、J.P.Morgan Securities LLCが公表している、エマージング・マーケット債を対象としたインデックスであり、その著作権および知的財産権は同社に帰属します。

JPモルガン・ガバメント・ボンド・インデックス - エマージング・マーケット・グローバル・ディバーシファイド(JP Morgan GBI-EM Global Diversified)は、J.P.Morgan Securities LLCが公表している、現地通貨建てのエマージング・マーケット債を対象としたインデックスであり、その著作権および知的財産権は同社に帰属します。

## 指定投資信託証券の委託会社等について

指定投資信託証券の委託会社等の沿革は、以下の通りです。

### 野村アセットマネジメント株式会社

昭和34年（1959年）12月 1日	野村証券投資信託委託株式会社として設立
平成 9年（1997年）10月 1日	投資顧問会社である野村投資顧問株式会社と合併して野村アセット・マネジメント投信株式会社に商号を変更
平成12年（2000年）11月 1日	野村アセットマネジメント株式会社に商号を変更
平成15年（2003年）6月27日	委員会等設置会社へ移行

### JPモルガン・アセット・マネジメント株式会社

昭和46年（1971年）	ジャーディン・フレンジ、日本市場の成長性に着目し東京に駐在員事務所を開設
昭和60年（1985年）	ジャーディン・フレンジ投資顧問株式会社設立、有価証券に係る投資顧問業の規制等に関する法律施行に伴い、同社は昭和62年に投資一任契約にかかる業務の認可を受ける。
平成2年（1990年）	ジャーディン・フレンジ投信株式会社設立
平成7年（1995年）	ジャーディン・フレンジ投資顧問株式会社とジャーディン・フレンジ投信株式会社が合併し、ジャーディン フレンジ投信・投資顧問株式会社となる。
平成13年（2001年）	ジェー・ピー・モルガン・フレンジ・アセット・マネジメント・ジャパン株式会社に商号変更
平成18年（2006年）	JPモルガン・アセット・マネジメント株式会社に商号変更
平成20年（2008年）	JPモルガン信託銀行株式会社より資産運用部門の事業を譲受

### キャピタル・インターナショナル株式会社

昭和61年（1986年）3月	キャピタル・インターナショナル株式会社設立
昭和62年（1987年）3月	投資顧問業の登録
同年9月	投資一任業務の認可取得
平成18年（2006年）2月	投資信託委託業務の認可取得
平成19年（2007年）9月	金融商品取引業登録

平成20年(2008年)7月                      キャピタル・インターナショナル・リサーチ・インコーポレイテッドから、同社東京支店における事業譲受

## アムンディ・ジャパン株式会社

昭和46年(1971年)11月22日              山一投資カウンセリング株式会社設立  
昭和55年(1980年)1月4日                山一投資カウンセリング株式会社から山一投資顧問株式会社へ社名変更  
平成10年(1998年)1月28日                ソシエテ ジェネラル投資顧問株式会社(現アムンディ・ジャパンホールディング株式会社)が主要株主となる  
平成10年(1998年)4月1日                山一投資顧問株式会社からエスジー山一アセットマネジメント株式会社へ社名変更  
平成10年(1998年)11月30日              証券投資信託委託会社の免許取得  
平成16年(2004年)8月1日                りそなアセットマネジメント株式会社と合併し、ソシエテジェネラルアセットマネジメント株式会社へ社名変更  
平成19年(2007年)9月30日              金融商品取引法の施行に伴い同法の規定に基づく金融商品取引業者の登録を行う  
平成22年(2010年)7月1日                クレディ・アグリコル アセットマネジメント株式会社と合併し、アムンディ・ジャパン株式会社へ社名変更

## アライアンス・バーンスタイン株式会社

平成 8年10月28日                      アライアンス・キャピタル投信株式会社設立。  
平成12年 1月 1日                      商号をアライアンス・キャピタル・アセット・マネジメント株式会社に変更。  
平成12年 1月 1日                      アライアンス・キャピタル・マネジメント・ジャパン・インク(現 アライアンス・バーンスタイン・ジャパン・インク)東京支店から、営業を譲り受ける。  
平成18年 4月 3日                      商号をアライアンス・バーンスタイン株式会社に変更。  
平成28年 4月 1日                      アライアンス・バーンスタイン証券会社 東京支店から、事業の一部を譲り受ける。

## BNYメロン・アセット・マネジメント・ジャパン株式会社

平成10年11月6日                      ドレイファス・メロン・アセット・マネジメント・ジャパン株式会社設立  
平成10年11月30日                      投資顧問業者の登録 関東財務局長 第828号  
平成11年12月9日                      投資一任契約にかかる業務の認可取得 金融再生委員会第21号  
平成12年1月1日                      会社名をメロン・アセットマネジメント・ジャパン株式会社に変更  
平成12年5月18日                      証券投資信託委託業の認可取得 金融再生委員会第28号

平成13年10月1日	会社名をメロン・グローバル・インベストメンツ・ジャパン株式会社に変更
平成19年9月30日	金融商品取引法の規定に基づく登録 金融商品取引業者 関東財務局長(金商)第406号
平成19年11月1日	会社名をBNYメロン・アセット・マネジメント・ジャパン株式会社に変更

### 三井住友トラスト・アセットマネジメント株式会社

昭和61年9月19日	三信投資顧問株式会社設立(平成11年7月1日付中央三井アセットマネジメント株式会社に商号変更)
昭和61年11月1日	住信キャピタルマネジメント株式会社設立
昭和62年2月20日	投資顧問業の登録
昭和62年9月9日	投資一任契約に係る業務の認可取得
平成 2年10月1日	住信投資顧問株式会社に商号変更
平成11年2月15日	住信アセットマネジメント株式会社に商号変更
平成11年3月25日	証券投資信託委託業の認可取得
平成19年9月30日	金融商品取引法施行に伴う金融商品取引業者の登録
平成24年4月1日	中央三井アセットマネジメント株式会社と住信アセットマネジメント株式会社が合併し、三井住友トラスト・アセットマネジメント株式会社が発足

### 三井住友アセットマネジメント株式会社

昭和60年7月15日	三生投資顧問株式会社設立
昭和62年2月20日	証券投資顧問業の登録
昭和62年6月10日	投資一任契約にかかる業務の認可
平成11年1月1日	三井生命保険相互会社の特別勘定運用部門と統合
平成11年2月5日	三生投資顧問株式会社から三井生命グローバルアセットマネジメント株式会社へ商号変更
平成12年1月27日	証券投資信託委託業の認可取得
平成14年12月1日	住友ライフ・インベストメント株式会社、スミセイ グローバル投信株式会社、三井住友海上アセットマネジメント株式会社およびさくら投信投資顧問株式会社と合併し、三井住友アセットマネジメント株式会社に商号変更
平成25年4月1日	トヨタアセットマネジメント株式会社と合併

### スパークス・アセット・マネジメント株式会社

平成18年4月	持株会社への移行に伴い、スパークス・アセット・マネジメント投信株式会社の子会社として、スパークス分割準備株式会社を設立
---------	---



平成18年10月	商号をスパークス・アセット・マネジメント株式会社に変更 投資顧問業及び投資一任契約に係る業務並びに投資信託委託業をスパークス・アセット・マネジメント投信株式会社(現スパークス・グループ株式会社)より会社分割により承継
平成19年9月	金融商品取引業者として登録 登録番号:関東財務局長(金商)第346号
平成22年7月	スパークス証券株式会社との合併に伴い、第一種金融商品取引業務を開始

### 損保ジャパン日本興亜アセットマネジメント株式会社

昭和61年 2月25日	安田火災投資顧問株式会社設立
昭和62年 2月20日	投資顧問業の登録
昭和62年 9月9日	投資一任業務の認可取得
平成3年 6月1日	プリンソン・パートナーズ投資顧問株式会社と合併し、安田火災プリンソン投資顧問株式会社に商号変更
平成10年 1月1日	安田火災グローバル・アセット・マネジメント株式会社に商号変更
平成10年 3月3日	安田火災グローバル投信投資顧問株式会社に商号変更
平成10年 3月31日	証券投資信託委託業の免許取得
平成14年 7月1日	損保ジャパン・アセットマネジメント株式会社に商号変更
平成19年 9月30日	金融商品取引業者として登録
平成22年 10月1日	ゼスト・アセットマネジメント株式会社と合併し、損保ジャパン日本興亜アセットマネジメント株式会社に商号変更

### ステート・ストリート・ケイマン・トラスト・カンパニー・リミテッド

昭和60年(1985年)6月	ステート・ストリート・キャピタル・マーケット・リミテッド設立
平成2年(1990年)2月	ステート・ストリート・ケイマン・トラスト・カンパニー・リミテッドに社名変更

### グローバル・ファンズ・トラスト・カンパニー

平成10年(1998年)	会社設立
--------------	------

## 3 投資リスク

< 更新後 >

## 基準価額の変動要因

ファンドの基準価額は、投資を行なっている有価証券等の値動きによる影響を受けますが、これらの運用による損益はすべて投資者の皆様に帰属します。

したがって、ファンドにおいて、投資者の皆様の投資元金は保証されているものではなく、基準価額の下落により、損失を被り、投資元金が割り込むことがあります。なお、投資信託は預貯金と異なります。

### [株価変動リスク]

ファンドは実質的に株式に投資を行ないますので、株価変動の影響を受けます。

ファンドの実質的な投資対象に含まれる新興国の株価変動は、先進国以上に大きいものになることが予想されます。

ファンドの実質的な投資対象に含まれるわが国の小型株の株価変動は、わが国の株式市場全体の動きと異なる場合があります。

### [債券価格変動リスク]

債券（公社債等）は、市場金利や信用度の変動により価格が変動します。ファンドは実質的に債券に投資を行ないますので、これらの影響を受けます。

ファンドの実質的な投資対象に含まれるハイ・イールド債等の格付けの低い債券については、格付けの高い債券に比べ、価格が大きく変動する可能性や組入債券の元利金の支払遅延および支払不履行などが生じるリスクが高いと想定されます。

ファンドの実質的な投資対象に含まれる新興国の債券価格の変動は、先進国以上に大きいものになることが予想されます。

### [REITの価格変動リスク]

REITは、保有不動産の状況、市場金利の変動、不動産市況や株式市場の動向等により、価格が変動します。ファンドは実質的にREITに投資を行ないますので、これらの影響を受けます。

### [商品（コモディティ）市況変動リスク]

ファンドは実質的に商品に対するエクスポージャーを持ちますので、商品（コモディティ）市況変動の影響を受けます。

### [為替変動リスク]

ファンドが投資対象とする投資信託証券のうち外国の株式・債券・REITに実質的に投資する投資信託証券および商品に実質的に投資する投資信託証券は、実質組入外貨建資産について、原則として為替ヘッ

ジを行ないませんので、為替変動の影響を受けます。特にファンドの実質的な投資対象に含まれる新興国の通貨については、先進国の通貨に比べ流動性が低い状況となる可能性が高いこと等から、当該通貨の為替変動は先進国以上に大きいものになることも想定されます。

#### [代替手法に関するリスク]

ファンドが投資対象とする投資信託証券のうち「マクロ戦略」を用いる投資信託証券は、実質的に株価指数先物取引、債券先物取引、為替予約取引等を積極的に活用しますので、株価変動、債券価格変動、為替変動の影響を受けます。

ファンドが投資対象とする投資信託証券のうち「株式市場中立戦略」を用いる投資信託証券は、日本の株式を対象とした、株式市場全体の変動の影響を抑えつつ絶対収益の獲得を目指しますが、変動の影響を全く排除できるものではなく、また個別銘柄固有の要因による株価変動の影響を受ける場合もあります。

基準価額の変動要因は上記に限定されるものではありません。

#### その他の留意点

ファンドのお取引に関しては、金融商品取引法第37条の6の規定（いわゆるクーリング・オフ）の適用はありません。

資金動向、市況動向等によっては、また、不慮の出来事等が起きた場合には、投資方針に沿った運用ができない場合があります。

ファンドが実質的に組み入れる有価証券の発行体において、利払いや償還金の支払いが滞る可能性があります。

有価証券への投資等ファンドにかかる取引にあたっては、取引の相手方の倒産等により契約が不履行になる可能性があります。

ファンドおよびファンドが投資する投資信託証券が投資対象とする各マザーファンドにおいて、他のベビーファンドの資金変動等に伴う売買等が生じた場合などには、ファンドの基準価額に影響を及ぼす場合があります。

ファンドが実質的に投資する新興国においては、政治、経済、社会情勢の変化が金融市場に及ぼす影響は、先進国以上に大きいものになることが予想されます。さらに、当局による海外からの投資規制などが緊急に導入されたり、あるいは政策の変更等により、金融市場が著しい悪影響を被る可能性や運用上の制約を大きく受ける可能性があります。

上記のような投資環境変化の内容によっては、ファンドでの新規投資の中止や大幅な縮小をする場合があります。

ファンドが実質的な投資対象とするREITの中には、流動性の低いものもあり、こうしたREITへの投資は、流動性の高い株式等に比べて制約を受けることが想定されます。

REITに関する法律（税制度、会計制度等）、不動産を取り巻く規制が変更となった場合、REITの価格や配当に影響が及ぶことが想定されます。

投資方針に記載の資産クラス・種別の分類方法や参考配分比率は、ファンドの中長期的な運用に資するために、見直しを行なう場合があります。また、将来的に新たな代替資産に対するエクスポージャーを持つ投資信託証券や新たな代替手法による運用を行なう投資信託証券等が指定投資信託証券となった場合には、上記の基準価額の変動要因に記載されているリスク以外のリスクが生じる可能性があります。

店頭デリバティブ取引等の金融取引に関して、国際的に規制の強化が行なわれており、ファンドが実質的に活用する当該金融取引が当該規制強化等の影響を受け、当該金融取引を行なうための担保として現金等を提供する必要がある場合があります。その場合、追加的に現金等を保有するため、ファンドの実質的な主要投資対象の組入比率が下がり、高位に組入れた場合に期待される投資効果が得られないことが想定されます。また、その結果として、実質的な主要投資対象を高位に組入れた場合と比べてファンドのパフォーマンスが悪化する場合があります。

ファンドは、計算期間中に発生した運用収益（経費控除後の配当等収益および評価益を含む売買益）を超えて分配を行なう場合があります。したがって、ファンドの分配金の水準は必ずしも計算期間におけるファンドの収益率を示唆するものではありません。

投資者の個別元本（追加型投資信託を保有する投資者毎の取得元本）の状況によっては、分配金額の一部または全部が、実質的に元本の一部払戻しに相当する場合があります。

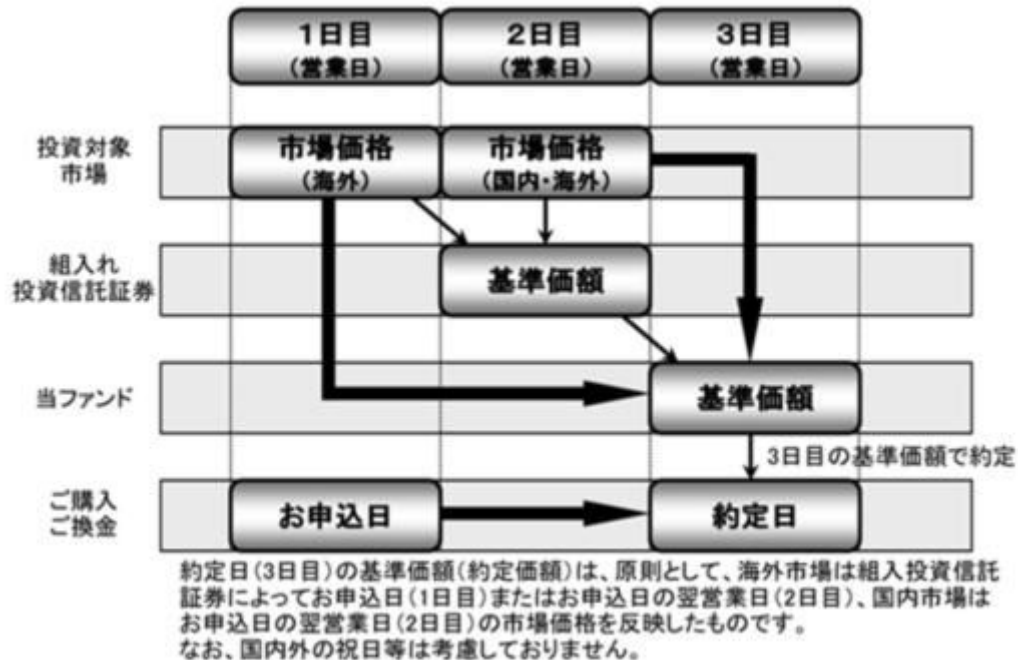
分配金は、預貯金の利息とは異なりファンドの純資産から支払われますので、分配金支払い後の純資産はその相当額が減少することとなり、基準価額が下落する要因となります。計算期間中に運用収益があった場合においても、当該運用収益を超えて分配を行なった場合、当期決算日の基準価額は前期決算日の基準価額と比べて下落することになります。

ファンドが投資対象とする投資信託証券の販売会社は、一部の外国籍投資信託証券を除き、委託会社（運用の権限委託先を含みます。）の利害関係人等（当該委託会社の総株主の議決権の過半数を所有していることその他の当該委託会社と密接な関係を有するものとして政令で定めるものをいいます。）である野村信託銀行株式会社またはノムラ・バンク（ルクセンブルグ）エス・エーとなっております。し

たがって、ファンドにおいて、委託会社（運用の権限委託先を含みます。）が当該投資信託証券の買付けまたは売付けを受託会社に指図する場合、当該買付けまたは売付けの発注は当該利害関係人等に対して行なわれます。なお、ファンドが投資対象とする全ての指定投資信託証券の申込手数料は無手数料となっております。

ファンドの基準価額は、原則として組入投資信託証券の前営業日の基準価額をもって毎営業日計算されます。したがって、ファンドの基準価額において、組入投資信託証券の投資対象資産等の値動きは、下記の通り一般的な投資信託における場合と比較して1営業日遅れて反映される場合がありますので、ご注意ください。

<基準価額の算出イメージ図>

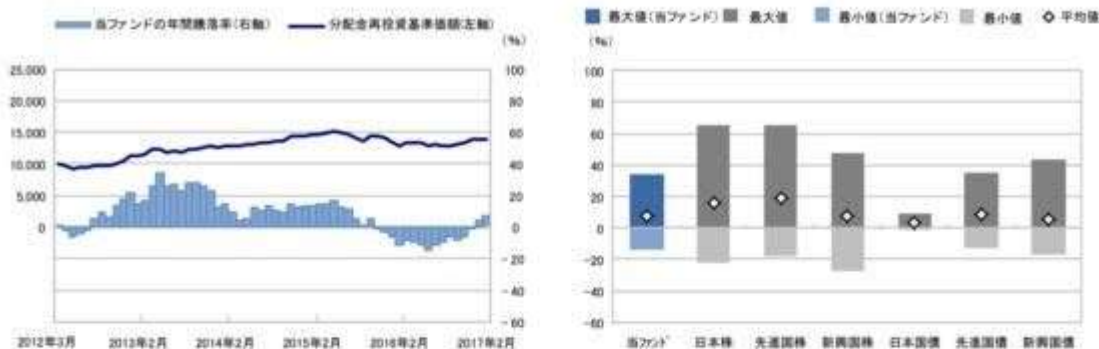


<更新後>

## リスクの定量的比較

(2012年3月末～2017年2月末:月次)

〈ファンドの年間騰落率および分配金再投資基準価額の推移〉 〈ファンドと代表的な資産クラスとの騰落率の比較〉



- ＊分配金再投資基準価額は、税引前の分配金を再投資したものとみなして計算したものです。2012年3月末を10,000として指数化しております。
- ＊年間騰落率は、2012年3月から2017年2月の5年間の各月末における1年間の騰落率を表示したものです。

- ＊全ての資産クラスが当ファンドの投資対象とは限りません。
- ＊2012年3月から2017年2月の5年間の各月末における1年間の騰落率の最大値・最小値・平均値を表示したものです。
- ＊決算日に対応した数値とは異なります。
- ＊当ファンドは分配金再投資基準価額の騰落率です。

※分配金再投資基準価額は、税引前の分配金を再投資したものとみなして計算しており、実際の基準価額と異なる場合があります。

### ＜代表的な資産クラスの指数＞

- 日本株: 東証株価指数 (TOPIX) (配当込み)
- 先進国株: MSCI-KOKUSAI指数 (配当込み、円ベース)
- 新興国株: MSCIエマージング・マーケット・インデックス (配当込み、円ベース)
- 日本国債: NOMURA-BPI国債
- 先進国債: シティ世界国債インデックス (除く日本、ヘッジなし、円ベース)
- 新興国債: JPモルガン・ガバメント・ボンド・インデックス・エマージング・マーケット・グローバル・ディバーシファイド (円ベース)

### ■代表的な資産クラスの指数の著作権等について■

- 東証株価指数 (TOPIX) (配当込み)・・・東証株価指数 (TOPX) (配当込み)は、株式会社東京証券取引所 (東京証券取引所) の知的財産であり、指数の算出、指数値の公表、利用など同指数に関するすべての権利は、東京証券取引所が有しています。なお、本商品は、東京証券取引所により提供、保証又は販売されるものではなく、東京証券取引所は、ファンドの発行又は売買に起因するいかなる損害に対しても、責任を有しません。
- MSCI-KOKUSAI指数 (配当込み、円ベース)、MSCIエマージング・マーケット・インデックス (配当込み、円ベース)・・・MSCI-KOKUSAI指数 (配当込み、円ベース)、MSCIエマージング・マーケット・インデックス (配当込み、円ベース)は、MSCIが開発した指数です。同指数に対する著作権、知的財産その他一切の権利はMSCIに帰属します。またMSCIは、同指数の内容を変更する権利および公表を停止する権利を有しています。
- NOMURA-BPI国債・・・NOMURA-BPI国債の知的財産権は、野村證券株式会社に帰属します。なお、野村證券株式会社は、NOMURA-BPI国債の正確性、完全性、信頼性、有用性を保証するものではなく、NOMURA-BPI国債を用いて行われる野村アセットマネジメント株式会社の事業活動、サービスに関し一切責任を負いません。
- シティ世界国債インデックス (除く日本、ヘッジなし、円ベース)・・・「シティ世界国債インデックス (除く日本、ヘッジなし、円ベース)」は、Citigroup Index LLCが開発した日本を除く世界主要国の国債の総合投資収益を各市場の時価総額で加重平均した債券インデックスです。Citigroup Index LLCの知的財産であり、指数に関するすべての権利は、Citigroup Index LLCが有しています。
- JPモルガン・ガバメント・ボンド・インデックス・エマージング・マーケット・グローバル・ディバーシファイド (円ベース)・・・「JPモルガン・ガバメント・ボンド・インデックス・エマージング・マーケット・グローバル・ディバーシファイド (円ベース)」(ここでは「指数」とよびます)についてここに提供された情報は、指数のレベルも含め、但しそれに限定することなく、情報としてのみ使用されるものであり、金融商品の売買を勧誘、何らかの売買の公式なコンファメーション、或いは指数に関連する何らかの商品の価値や値段を決めるものでもありません。また、投資戦略や税金における会計アドバイスを法的に推奨するものでもありません。ここに含まれる市場価格、データ、その他の情報は確かなものと考えられますが、JP Morgan Chase & Co. 及びその子会社 (以下、JPM) がその完全性や正確性を保証するものではありません。このほか詳細は各指数のウェブサイトをご覧ください。また、この「指数」は、MSCIが所有している、又は管理するものではありません。

## 4 手数料等及び税金

## (3) 信託報酬等

## &lt;更新後&gt;

信託報酬の総額は、ファンドの計算期間を通じて毎日、ファンドの純資産総額に年10,000分の124.2（税抜年10,000分の115）の率（以下「信託報酬率」といいます。）を乗じて得た額とします。

また、信託報酬の配分については、信託財産の純資産総額の残高に応じて次の通り（税抜）とします。

< 信託財産の純資産総額 >	< 委託会社 >	< 販売会社 >	< 受託会社 >
500億円以下の部分	年10,000分の62	年10,000分の50	年10,000分の3
500億円超の部分	年10,000分の63	年10,000分の50	年10,000分の2

上記の信託報酬の総額は、毎計算期末または信託終了のとき信託財産中から支払われます。

この他にファンドが投資対象とする投資信託証券に関しても信託報酬等がかかります。

## (参考)ファンドが投資対象とする投資信託証券の信託報酬

指定投資信託証券の名称	信託報酬率（税抜・年率）
ノムラ・ジャパン・オープンF	0.865%
ストラテジック・バリュー・オープンF	0.60%
SJAMバリュー日本株F	0.50%
SMAM・ニュー ファンドF	0.55%
スパークス・厳選投資・日本株ファンドF	0.74%
キャピタル・インターナショナル・ジャパン・エクイティ・ファンドF	0.575%
野村日本小型株ファンドF	0.83%
野村ジャパンドリームF	0.86%
アムンディ・ターゲット・ジャパン・ファンドF	0.85%
野村海外株式ファンドFB	0.85%
ノムラ - ジャナス・インテック海外株式ファンドFB	0.825%
ノムラ - アバディーン新興国株ファンドFB	0.98%
ノムラ - アカディアン新興国株ファンドFB	1.10%
GIMエマーGING株式フォーカスFB	0.93%
ノムラ・マルチ・マネージャーズ・ファンド - 新興国株式FD	0.90%
ノムラ海外債券ファンド（カスタムBM型）FD	0.37%

ウエリントン・海外債券ファンド（カスタムBM型）（ケイマン）FD	0.3675%以内 + 成功報酬
ノムラ - コロンビア米国ハイ・イールド ボンド ファンドFD	0.65%
ノムラ・マルチ・マネージャーズ・ファンドII - 米国ハイ・イールド・ボンドFD	0.75%
ノムラ・マルチ・マネージャーズ・ファンド - 欧州ハイ・イールド・ボンドFD	0.75%
野村エマージング債券ファンドFD	0.75%
アライアンス・パーンスタイン・新興国債券FD	0.80%
ノムラ・マルチ・マネージャーズ・ファンドII - 新興国債券FD	0.75%
ノムラ・マルチ・マネージャーズ・ファンドII - 新興国現地通貨建債券FD	0.80%
野村コモディティ投信（ブルームバーグ商品指数）FB	0.70%
野村世界REITマザーファンド	-
ノムラ - CBRE グローバルリート マザーファンド	-
グローバル・アセット・モデル・ファンドF	0.90%+成功報酬
NM・ダイナミック・ファンドF	1.00%以内
日本株式LS2・F	0.75%

国内籍投資信託の税込の信託報酬率については「(参考)指定投資信託証券について」の「管理報酬等」をご参照ください。

上記の信託報酬率は、平成29年 4月13日現在のものであり、今後変更となる場合もあります。

国内籍投資信託の場合、上記の他、監査費用等の費用も別途かかります。また、外国籍投資信託の場合、ファンドによっては上記の他、受託会社、保管受託銀行、管理事務代行会社の報酬、設立費用、監査費用等の費用も別途かかる場合、報酬額等に年間の最低金額が定められている場合があります。なお、いずれも申込手数料はかかりません。

ファンドが投資対象とする投資信託証券の信託報酬等の詳細については「(参考)指定投資信託証券について」をご覧ください。

なお、ファンドの信託報酬にファンドが投資対象とする投資信託証券の信託報酬(成功報酬を除く)を加えた、受益者が実質的に負担する信託報酬率(成功報酬を除く)について試算した概算値は以下の通りです。

ただし、この値はあくまでも実質的な信託報酬率の目安であり、ファンドの実際の投資信託証券の組入れ状況等によっては、実質的な信託報酬率は変動します。

実質的な信託報酬率(税込・年率)の概算値
1.95% ± 0.05%程度

ファンドが投資対象とする投資信託証券には、信託報酬に成功報酬制を採用しているものがあり、



これらの投資信託証券については、運用実績により成功報酬額も負担することになります。成功報酬を含む信託報酬等の詳細は「(参考)指定投資信託証券について」をご覧ください。上記の実質的な信託報酬率の概算値は、平成29年4月13日現在のものであり、指定投資信託証券の変更等により今後変更となる場合があります。

なお、ファンドが実質的な投資対象とするREITは市場の需給により価格形成されるため、その費用は表示していません。

#### 支払先の役務の内容

< 委託会社 >	< 販売会社 >	< 受託会社 >
ファンドの運用とそれに伴う調査、受託会社への指図、法定書面等の作成、基準価額の算出等	購入後の情報提供、運用報告書等各種書類の送付、口座内でのファンドの管理および事務手続き等	ファンドの財産の保管・管理、委託会社からの指図の実行等

#### (5) 課税上の取扱い

##### < 更新後 >

課税上は、株式投資信託として取扱われます。

##### 個人、法人別の課税について

##### 個人の投資家に対する課税

##### < 収益分配金に対する課税 >

分配金のうち課税扱いとなる普通分配金については、20.315%(国税(所得税及び復興特別所得税)15.315%および地方税5%)の税率による源泉徴収が行なわれます。なお、確定申告により、申告分離課税もしくは総合課税のいずれかを選択することもできます。

なお、配当控除は適用されません。

##### < 換金(解約)時および償還時の差益(譲渡益)に対する課税 >

換金(解約)時および償還時の差益(譲渡益)については、申告分離課税により20.315%(国税

15.315%および地方税5%)の税率が適用され、源泉徴収口座を選択した場合は20.315%の税率により源泉徴収が行なわれます。

#### 損益通算について

以下の所得間で損益通算が可能です。上場株式等の配当所得については申告分離課税を選択したものに限りです。

《利子所得》	《上場株式等に係る譲渡所得等》 <sup>(注2)</sup>	《配当所得》
<ul style="list-style-type: none"> <li>・ 特定公社債<sup>(注1)</sup>の利子</li> <li>・ 公募公社債投資信託の収益分配金</li> </ul>	特定公社債、公募公社債投資信託、上場株式、公募株式投資信託の <ul style="list-style-type: none"> <li>・ 譲渡益</li> <li>・ 譲渡損</li> </ul>	<ul style="list-style-type: none"> <li>・ 上場株式の配当</li> <li>・ 公募株式投資信託の収益分配金</li> </ul>

(注1) 「特定公社債」とは、国債、地方債、外国国債、公募公社債、上場公社債、平成27年12月31日以前に発行された公社債（同族会社が発行した社債を除きます。）などの一定の公社債をいいます。

(注2) 株式等に係る譲渡所得等について、上場株式等に係る譲渡所得等とそれ以外の株式等に係る譲渡所得等に区分し、別々の分離課税制度とすることとされ、原則として、これら相互の通算等ができないこととされました。

上場株式、公募株式投資信託は税法上、少額投資非課税制度「愛称：NISA（ニーサ）」の適用対象です。NISAをご利用の場合、毎年、一定額の範囲で新たに購入した公募株式投資信託などから生じる配当所得及び譲渡所得が一定期間非課税となります。他の口座で生じた配当所得や譲渡所得との損益通算はできません。販売会社で非課税口座を開設するなど、一定の条件に該当する方が対象となります。詳しくは、販売会社にお問い合わせください。

#### 法人の投資家に対する課税

分配金のうち課税扱いとなる普通分配金ならびに換金(解約)時および償還時の個別元本超過額については、15.315%(国税15.315%)の税率で源泉徴収が行なわれます。なお、地方税の源泉徴収はありません。

源泉税は所有期間に応じて法人税額から控除

税金の取扱いの詳細については税務専門家等にご確認されることをお勧めします。

## 換金(解約)時および償還時の課税について

### [個人の投資家の場合]

換金（解約）時および償還時の差益 については、譲渡所得とみなして課税が行われます。

換金（解約）時および償還時の価額から取得費（申込手数料（税込）を含む）を控除した利益を譲渡益として課税対象となります。

### [法人の投資家の場合]

換金（解約）時および償還時の個別元本超過額が源泉徴収の対象（配当所得）となります。

なお、買取りによるご換金について、詳しくは販売会社にお問い合わせください。

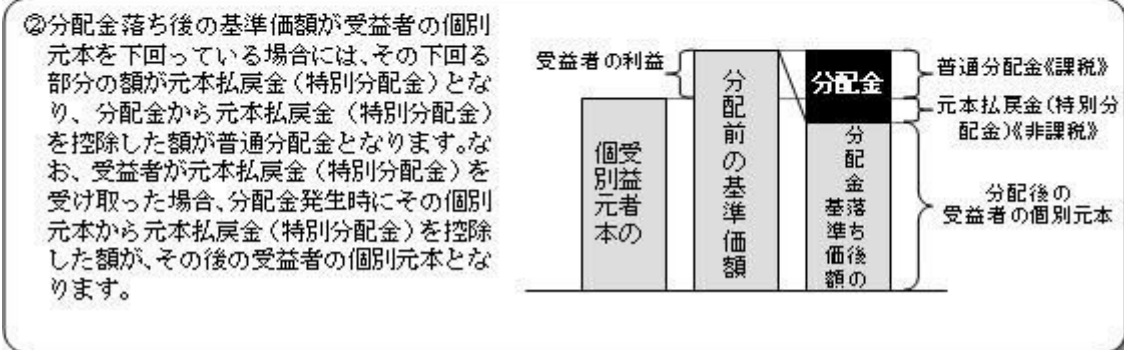
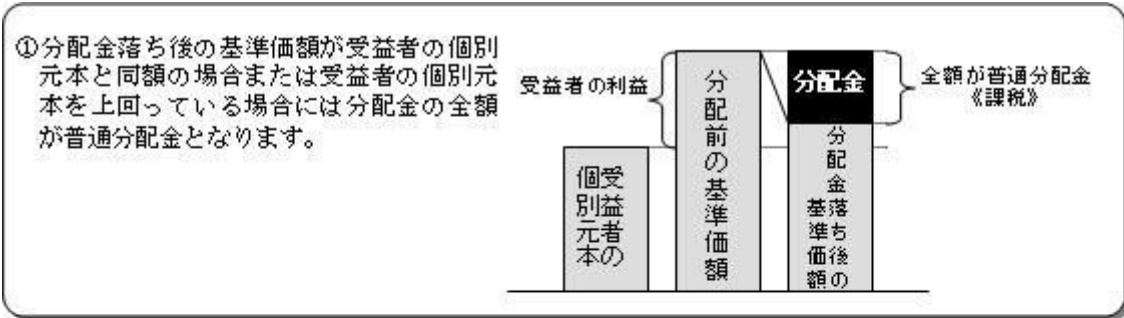
## 個別元本について

追加型投資信託を保有する受益者毎の取得元本をいいます。

受益者が同一ファンドの受益権を複数回取得した場合や受益者が元本払戻金（特別分配金）を受け取った場合などには、当該受益者の個別元本が変わりますので、詳しくは販売会社へお問い合わせください。

## 分配金の課税について

分配金には、課税扱いとなる「普通分配金」と、非課税扱いとなる「元本払戻金（特別分配金）」(受益者毎の元本の一部払戻しに相当する部分)があります。



上図はあくまでもイメージ図であり、個別元本や基準価額、分配金の各水準等を示唆するものではありません。

税法が改正された場合などには、上記「(5)課税上の取扱い」の内容（平成29年2月末現在）が変更になる場合があります。

## 5 運用状況

以下は平成29年 2月28日現在の運用状況であります。

また、投資比率とはファンドの純資産総額に対する当該資産の時価比率をいいます。

### (1) 投資状況

ノムラ・オールインワン・ファンド

資産の種類	国 / 地域	時価合計（円）	投資比率（％）
投資信託受益証券	日本	9,278,358,218	71.65
	ケイマン諸島	1,517,497,091	11.71
	小計	10,795,855,309	83.37
親投資信託受益証券	日本	1,991,200,746	15.37
現金・預金・その他資産（負債控除後）		162,137,737	1.25
合計（純資産総額）		12,949,193,792	100.00

## （参考）野村世界REITマザーファンド

資産の種類	国 / 地域	時価合計（円）	投資比率（％）
投資証券	日本	2,704,054,000	6.92
	アメリカ	26,354,117,314	67.52
	カナダ	300,433,441	0.76
	ドイツ	173,828,718	0.44
	フランス	1,721,914,736	4.41
	オランダ	117,603,752	0.30
	スペイン	316,033,762	0.80
	ベルギー	86,809,721	0.22
	イギリス	2,157,987,022	5.52
	オーストラリア	3,313,082,023	8.48
	香港	461,519,180	1.18
	シンガポール	643,922,817	1.64
	小計	38,351,306,486	98.26
現金・預金・その他資産（負債控除後）		676,565,655	1.73
合計（純資産総額）		39,027,872,141	100.00

## （参考）ノムラ CBRE グローバルリート マザーファンド

資産の種類	国/地域	時価合計（円）	投資比率（％）
投資証券	日本	323,043,000	8.87
	アメリカ	2,502,185,488	68.70
	ドイツ	17,737,513	0.48
	フランス	133,841,351	3.67
	アイルランド	13,507,895	0.37
	イギリス	193,719,347	5.31
	オーストラリア	302,148,771	8.29
	香港	79,606,450	2.18
	シンガポール	36,726,940	1.00
	小計	3,602,516,755	98.91
現金・預金・その他資産（負債控除後）		39,385,007	1.08
合計（純資産総額）		3,641,901,762	100.00

## （2）投資資産

## 投資有価証券の主要銘柄

## ノムラ・オールインワン・ファンド

順位	国/地域	種類	銘柄名	数量	簿価 単価 （円）	簿価 金額 （円）	評価 単価 （円）	評価 金額 （円）	投資 比率 （％）
1	日本	投資信託受益証券	ノムラ海外債券ファンド（カスタムBM型）FD（適格機関投資家専用）	119,291	11,802	1,407,973,583	11,591	1,382,701,981	10.67
2	日本	投資信託受益証券	グローバル・アセット・モデル・ファンドF（適格機関投資家専用）	109,281	12,266	1,340,544,562	12,215	1,334,867,415	10.30

3	日本	投資信託受益証券	野村コモディティ投信（ブルームバーグ商品指数）FB（適格機関投資家専用）	268,863	4,930	1,325,494,590	4,756	1,278,712,428	9.87
4	日本	投資信託受益証券	NM・ダイナミック・ファンドF（適格機関投資家専用）	118,476	9,158	1,085,003,208	8,871	1,051,000,596	8.11
5	日本	親投資信託受益証券	ノムラ C B R E グローバルリート マザーファンド	903,202,852	1.1227	1,014,025,842	1.1358	1,025,857,799	7.92
6	日本	親投資信託受益証券	野村世界 R E I T マザーファンド	761,731,987	1.2540	955,211,912	1.2673	965,342,947	7.45
7	日本	投資信託受益証券	日本株式アナリストLS・F（適格機関投資家専用）	66,511	8,905	592,280,455	8,866	589,686,526	4.55
8	日本	投資信託受益証券	野村海外株式ファンドFB（適格機関投資家専用）	28,017	19,744	553,167,648	19,814	555,128,838	4.28
9	ケイマン諸島	投資信託受益証券	ノムラ・マルチ・マネージャーズ・ファンド - 米国ハイ・イールド・ボンドFD	40,791	13,751	560,917,041	13,599	554,716,809	4.28
10	日本	投資信託受益証券	SMAM・ニュー ファンドF（適格機関投資家専用）	40,356	10,286	415,107,591	10,392	419,379,552	3.23
11	日本	投資信託受益証券	野村日本小型株ファンドF（適格機関投資家専用）	13,024	27,929	363,747,296	28,884	376,185,216	2.90
12	ケイマン諸島	投資信託受益証券	ノムラ・マルチ・マネージャーズ・ファンド - 新興国債券FD	26,438	12,517	330,924,446	12,420	328,359,960	2.53
13	日本	投資信託受益証券	野村ジャパンドリームF（適格機関投資家専用）	24,506	11,497	281,745,482	11,946	292,748,676	2.26
14	日本	投資信託受益証券	野村エマージング債券ファンドFD（適格機関投資家専用）	20,825	13,018	271,112,858	12,872	268,059,400	2.07
15	日本	投資信託受益証券	アムンディ・ターゲット・ジャパン・ファンドF（適格機関投資家専用）	8,694	29,379	255,421,026	29,910	260,037,540	2.00
16	日本	投資信託受益証券	ストラテジック・バリュー・オープンF（適格機関投資家専用）	18,503	13,069	241,815,707	13,109	242,555,827	1.87
17	ケイマン諸島	投資信託受益証券	ウエリントン・海外債券ファンド（カスタムBM型）（ケイマン）FD	18,956	12,599	238,826,644	12,521	237,348,076	1.83
18	日本	投資信託受益証券	キャピタル・インターナショナル・ジャパン・エクイティ・ファンド F（適格機関投資家専用）	19,909	11,393	226,823,237	11,607	231,083,763	1.78
19	日本	投資信託受益証券	ノムラ - ジャナス・インテック海外株式ファンドFB（適格機関投資家専用）	8,361	27,087	226,474,407	27,464	229,626,504	1.77
20	日本	投資信託受益証券	ノムラ - アカディアン新興国株ファンドFB（適格機関投資家専用）	9,322	19,107	178,115,454	20,055	186,952,710	1.44
21	ケイマン諸島	投資信託受益証券	ノムラ・マルチ・マネージャーズ・ファンド - 新興国現地通貨建債券FD	22,423	7,302	163,732,746	7,408	166,109,584	1.28

22	ケイマン諸島	投資信託受益証券	ノムラ・マルチ・マネージャーズ・ファンド - 欧州ハイ・イールド・ボンドFD	12,194	12,672	154,522,368	12,454	151,864,076	1.17
23	日本	投資信託受益証券	スパークス・厳選投資・日本株ファンドF（適格機関投資家専用）	13,373	10,666	142,636,418	10,739	143,612,647	1.10
24	日本	投資信託受益証券	GIMエマージング株式フォーカスFB（適格機関投資家専用）	9,017	15,218	137,223,591	15,724	141,783,308	1.09
25	日本	投資信託受益証券	ノムラ・アパディーン新興国株ファンドFB（適格機関投資家専用）	5,189	22,501	116,757,689	23,161	120,182,429	0.92
26	日本	投資信託受益証券	ノムラ・コロンビア米国ハイ・イールドボンドファンドFD（適格機関投資家専用）	8,013	14,288	114,494,697	14,064	112,694,832	0.87
27	ケイマン諸島	投資信託受益証券	ノムラ・マルチ・マネージャーズ・ファンド - 新興国株式FD	5,117	14,970	76,601,490	15,458	79,098,586	0.61
28	日本	投資信託受益証券	アライアンス・パーンスタイン・新興国債券FD（適格機関投資家専用）	4,790	10,673	51,123,670	10,622	50,879,380	0.39
29	日本	投資信託受益証券	ノムラ・ジャパン・オープンF（適格機関投資家専用）	637	16,231	10,339,147	16,450	10,478,650	0.08

## 種類別及び業種別投資比率

種類	投資比率(%)
投資信託受益証券	83.37
親投資信託受益証券	15.37
合計	98.74

## （参考）野村世界REITマザーファンド

順位	国/地域	種類	銘柄名	数量	簿価 単価 (円)	簿価 金額 (円)	評価 単価 (円)	評価 金額 (円)	投資 比率 (%)
1	アメリカ	投資証券	SIMON PROPERTY GROUP INC	159,256	24,352.66	3,878,307,453	20,973.30	3,340,124,629	8.55
2	アメリカ	投資証券	EQUITY RESIDENTIAL	304,443	7,782.59	2,369,357,627	7,120.54	2,167,800,264	5.55



3	アメリカ	投資証券	WELLTOWER INC	248,475	8,460.00	2,102,100,886	7,883.70	1,958,902,954	5.01
4	アメリカ	投資証券	BOSTON PROPERTIES	98,288	15,168.58	1,490,889,942	15,744.89	1,547,534,024	3.96
5	アメリカ	投資証券	AVALONBAY COMMUNITIES INC	74,691	20,486.08	1,530,126,261	20,653.63	1,542,640,607	3.95
6	アメリカ	投資証券	VORNADO REALTY TRUST	117,183	11,243.63	1,317,562,992	12,457.01	1,459,750,412	3.74
7	フランス	投資証券	UNIBAIL RODAMCO-NA	48,751	26,944.16	1,313,554,961	25,598.54	1,247,954,765	3.19
8	オーストラリア	投資証券	WESTFIELD CORP	1,542,581	898.42	1,385,885,734	759.19	1,171,115,617	3.00
9	アメリカ	投資証券	PUBLIC STORAGE	44,012	26,629.87	1,172,033,920	25,668.18	1,129,708,044	2.89
10	オーストラリア	投資証券	SCENTRE GROUP	2,975,361	427.21	1,271,117,438	376.57	1,120,441,213	2.87
11	アメリカ	投資証券	CAMDEN PROPERTY TRUST	113,650	9,873.11	1,122,079,176	9,560.84	1,086,590,193	2.78
12	アメリカ	投資証券	AMERICAN TOWER CORP	79,315	12,784.56	1,014,007,757	12,757.55	1,011,865,110	2.59
13	イギリス	投資証券	LAND SECURITIES GROUP PLC	583,353	1,481.77	864,399,259	1,476.39	861,258,636	2.20
14	アメリカ	投資証券	CUBESMART	261,487	3,356.53	877,691,366	3,081.89	805,874,903	2.06
15	アメリカ	投資証券	PROLOGIS INC	132,206	5,790.08	765,484,163	5,809.22	768,013,951	1.96
16	アメリカ	投資証券	SL GREEN REALTY CORP	60,332	12,257.53	739,521,657	12,687.76	765,478,129	1.96
17	アメリカ	投資証券	GGP INC	263,520	3,313.34	873,132,361	2,837.63	747,774,260	1.91
18	アメリカ	投資証券	AMERICAN CAMPUS COMMUNITIES	111,753	5,559.08	621,243,971	5,778.83	645,801,634	1.65
19	オーストラリア	投資証券	MIRVAC GROUP	3,382,577	183.96	622,286,264	186.55	631,050,859	1.61
20	アメリカ	投資証券	LASALLE HOTEL PROPERTIES	183,719	2,943.11	540,705,468	3,335.15	612,730,937	1.56
21	アメリカ	投資証券	BRIXMOR PROPERTY GROUP INC	225,155	3,002.49	676,027,171	2,669.92	601,146,558	1.54
22	アメリカ	投資証券	FEDERAL REALTY INVS TRUST	36,235	16,815.85	609,322,337	16,008.28	580,060,142	1.48
23	日本	投資証券	オリックス不動産投資法人 投資証券	3,256	180,389	587,347,265	176,900	575,986,400	1.47

24	アメリカ	投資証券	RLJ LODGING TRUST	198,431	2,586.84	513,309,941	2,613.64	518,627,834	1.32
25	アメリカ	投資証券	HCP INC	140,281	3,323.89	466,279,567	3,684.08	516,807,661	1.32
26	アメリカ	投資証券	LIFE STORAGE INC	51,447	11,276.26	580,129,789	9,980.69	513,476,826	1.31
27	アメリカ	投資証券	SPIRIT REALTY CAPITAL INC	391,349	1,438.51	562,962,111	1,246.03	487,636,195	1.24
28	香港	投資証券	LINK REIT	586,708	810.69	475,641,242	786.62	461,519,180	1.18
29	イギリス	投資証券	DERWENT LONDON PLC	116,641	3,776.26	440,467,687	3,795.84	442,750,748	1.13
30	アメリカ	投資証券	REGENCY CENTERS CORP	54,801	7,730.76	423,653,506	8,070.55	442,274,320	1.13

## 種類別及び業種別投資比率

種類	投資比率(%)
投資証券	98.26
合計	98.26

## (参考) ノムラ C B R E グローバルリート マザーファンド

順位	国/ 地域	種類	銘柄名	数量	簿価 単価 (円)	簿価 金額 (円)	評価 単価 (円)	評価 金額 (円)	投資 比率 (%)
1	アメリカ	投資証券	SIMON PROPERTY GROUP INC	9,729	20,354.22	198,026,253	20,973.30	204,049,282	5.60
2	アメリカ	投資証券	PROLOGIS INC	20,731	5,516.56	114,363,921	5,809.22	120,430,973	3.30
3	アメリカ	投資証券	GGP INC	40,864	2,835.38	115,865,230	2,837.63	115,957,223	3.18
4	アメリカ	投資証券	WELLTOWER INC	13,864	7,035.00	97,533,240	7,883.70	109,299,650	3.00
5	アメリカ	投資証券	PUBLIC STORAGE	4,255	22,985.87	97,804,909	25,668.18	109,218,116	2.99
6	アメリカ	投資証券	AVALONBAY COMMUNITIES INC	5,286	18,270.73	96,579,127	20,653.63	109,175,111	2.99
7	アメリカ	投資証券	VORNADO REALTY TRUST	8,764	10,756.23	94,267,631	12,457.01	109,173,281	2.99
8	オーストラリア	投資証券	SCENTRE GROUP	256,741	354.98	91,138,100	376.57	96,681,780	2.65

9	アメリカ	投資証券	BOSTON PROPERTIES	6,020	13,770.59	82,898,955	15,744.89	94,784,255	2.60
10	アメリカ	投資証券	EQUITY RESIDENTIAL	12,798	6,638.78	84,963,219	7,120.54	91,128,743	2.50
11	アメリカ	投資証券	SL GREEN REALTY CORP	6,312	11,640.95	73,477,709	12,687.76	80,085,161	2.19
12	香港	投資証券	LINK REIT	101,200	765.16	77,434,698	786.62	79,606,450	2.18
13	日本	投資証券	ケネディクス・オフィス投資法人 投資証券	113	581,063	65,660,174	668,000	75,484,000	2.07
14	アメリカ	投資証券	DIGITAL REALTY TRUST INC	5,999	10,045.65	60,263,904	12,112.58	72,663,377	1.99
15	アメリカ	投資証券	KIMCO REALTY CORP	25,054	2,883.83	72,251,513	2,752.09	68,950,913	1.89
16	アメリカ	投資証券	VEREIT INC	64,612	938.75	60,654,541	1,026.54	66,327,268	1.82
17	アメリカ	投資証券	REGENCY CENTERS CORP	8,101	7,516.96	60,894,934	8,070.55	65,379,542	1.79
18	アメリカ	投資証券	HOST HOTELS & RESORTS INC	30,151	1,858.03	56,021,660	2,049.71	61,801,035	1.69
19	アメリカ	投資証券	HCP INC	16,766	3,296.88	55,275,531	3,684.08	61,767,433	1.69
20	日本	投資証券	日本プロロジスリート投資法人 投資証券	255	234,344	59,757,759	241,500	61,582,500	1.69
21	アメリカ	投資証券	MID-AMERICA APARTMENT COMM	5,202	10,856.41	56,475,056	11,561.03	60,140,518	1.65
22	アメリカ	投資証券	SPIRIT REALTY CAPITAL INC	46,962	1,183.00	55,556,309	1,246.03	58,516,493	1.60
23	アメリカ	投資証券	LIBERTY PROPERTY TRUST	13,025	4,294.16	55,931,486	4,485.51	58,423,846	1.60
24	アメリカ	投資証券	SUN COMMUNITIES INC	6,222	7,998.51	49,766,752	9,368.36	58,289,991	1.60
25	アメリカ	投資証券	GAMING AND LEISURE PROPERTIE	16,024	3,403.81	54,542,722	3,632.31	58,204,155	1.59
26	オーストラリア	投資証券	GPT GROUP	136,747	396.43	54,211,748	424.94	58,109,325	1.59
27	フランス	投資証券	KLEPIERRE	13,620	4,123.84	56,166,793	4,175.60	56,871,714	1.56
28	オーストラリア	投資証券	GOODMAN GROUP	86,281	612.36	52,835,318	653.82	56,412,321	1.54
29	イギリス	投資証券	LAND SECURITIES GROUP PLC	37,920	1,389.71	52,697,856	1,476.39	55,984,845	1.53
30	オーストラリア	投資証券	MIRVAC GROUP	293,856	171.01	50,253,078	186.55	54,821,540	1.50

## 種類別及び業種別投資比率

種類	投資比率(%)
投資証券	98.91
合計	98.91

## 投資不動産物件

### ノムラ・オールインワン・ファンド

該当事項はありません。

### （参考）野村世界REITマザーファンド

該当事項はありません。

### （参考）ノムラ CBRE グローバルリート マザーファンド

該当事項はありません。

## その他投資資産の主要なもの

### ノムラ・オールインワン・ファンド

該当事項はありません。

### （参考）野村世界REITマザーファンド

該当事項はありません。

### （参考）ノムラ CBRE グローバルリート マザーファンド

該当事項はありません。

## （3）運用実績

### 純資産の推移

## ノムラ・オールインワン・ファンド

平成29年2月末日及び同日前1年以内における各月末並びに下記決算期末の純資産の推移は次の通りです。

		純資産総額（百万円）		1口当たり純資産額（円）	
		（分配落）	（分配付）	（分配落）	（分配付）
第2計算期間	(2007年 7月20日)	272,018	274,376	1.0929	1.1024
第3計算期間	(2008年 1月21日)	165,869	165,869	0.9249	0.9249
第4計算期間	(2008年 7月22日)	127,545	127,545	0.9291	0.9291
第5計算期間	(2009年 1月20日)	69,714	69,714	0.6142	0.6142
第6計算期間	(2009年 7月21日)	60,667	60,667	0.6900	0.6900
第7計算期間	(2010年 1月20日)	54,263	54,263	0.7684	0.7684
第8計算期間	(2010年 7月20日)	42,953	42,953	0.7325	0.7325
第9計算期間	(2011年 1月20日)	37,299	37,299	0.7826	0.7826
第10計算期間	(2011年 7月20日)	31,809	31,809	0.7720	0.7720
第11計算期間	(2012年 1月20日)	25,760	25,760	0.7230	0.7230
第12計算期間	(2012年 7月20日)	23,914	23,914	0.7582	0.7582
第13計算期間	(2013年 1月21日)	24,915	24,915	0.8781	0.8781
第14計算期間	(2013年 7月22日)	24,794	24,794	0.9870	0.9870
第15計算期間	(2014年 1月20日)	23,495	23,541	1.0276	1.0296
第16計算期間	(2014年 7月22日)	21,141	21,222	1.0389	1.0429
第17計算期間	(2015年 1月20日)	19,715	19,927	1.1150	1.1270
第18計算期間	(2015年 7月21日)	17,895	18,127	1.1563	1.1713
第19計算期間	(2016年 1月20日)	14,123	14,137	1.0200	1.0210
第20計算期間	(2016年 7月20日)	13,413	13,426	1.0219	1.0229
第21計算期間	(2017年 1月20日)	13,208	13,294	1.0697	1.0767
	2016年 2月末日	13,693		0.9996	
	3月末日	14,070		1.0343	

4月末日	14,021		1.0392
5月末日	13,698		1.0315
6月末日	12,942		0.9832
7月末日	13,253		1.0108
8月末日	12,907		0.9946
9月末日	12,837		0.9949
10月末日	12,963		1.0109
11月末日	13,206		1.0396
12月末日	13,470		1.0759
2017年 1月末日	13,236		1.0718
2月末日	12,949		1.0656

## 分配の推移

## ノムラ・オールインワン・ファンド

	計算期間	1口当たりの分配金
第2計算期間	2007年 1月23日～2007年 7月20日	0.0100円
第3計算期間	2007年 7月21日～2008年 1月21日	0.0000円
第4計算期間	2008年 1月22日～2008年 7月22日	0.0000円
第5計算期間	2008年 7月23日～2009年 1月20日	0.0000円
第6計算期間	2009年 1月21日～2009年 7月21日	0.0000円
第7計算期間	2009年 7月22日～2010年 1月20日	0.0000円
第8計算期間	2010年 1月21日～2010年 7月20日	0.0000円
第9計算期間	2010年 7月21日～2011年 1月20日	0.0000円
第10計算期間	2011年 1月21日～2011年 7月20日	0.0000円
第11計算期間	2011年 7月21日～2012年 1月20日	0.0000円
第12計算期間	2012年 1月21日～2012年 7月20日	0.0000円

第13計算期間	2012年 7月21日～2013年 1月21日	0.0000円
第14計算期間	2013年 1月22日～2013年 7月22日	0.0000円
第15計算期間	2013年 7月23日～2014年 1月20日	0.0020円
第16計算期間	2014年 1月21日～2014年 7月22日	0.0040円
第17計算期間	2014年 7月23日～2015年 1月20日	0.0120円
第18計算期間	2015年 1月21日～2015年 7月21日	0.0150円
第19計算期間	2015年 7月22日～2016年 1月20日	0.0010円
第20計算期間	2016年 1月21日～2016年 7月20日	0.0010円
第21計算期間	2016年 7月21日～2017年 1月20日	0.0070円

### 収益率の推移

#### ノムラ・オールインワン・ファンド

	計算期間	収益率
第2計算期間	2007年 1月23日～2007年 7月20日	3.8%
第3計算期間	2007年 7月21日～2008年 1月21日	15.4%
第4計算期間	2008年 1月22日～2008年 7月22日	0.5%
第5計算期間	2008年 7月23日～2009年 1月20日	33.9%
第6計算期間	2009年 1月21日～2009年 7月21日	12.3%
第7計算期間	2009年 7月22日～2010年 1月20日	11.4%
第8計算期間	2010年 1月21日～2010年 7月20日	4.7%
第9計算期間	2010年 7月21日～2011年 1月20日	6.8%
第10計算期間	2011年 1月21日～2011年 7月20日	1.4%
第11計算期間	2011年 7月21日～2012年 1月20日	6.3%
第12計算期間	2012年 1月21日～2012年 7月20日	4.9%
第13計算期間	2012年 7月21日～2013年 1月21日	15.8%
第14計算期間	2013年 1月22日～2013年 7月22日	12.4%

第15計算期間	2013年 7月23日～2014年 1月20日	4.3%
第16計算期間	2014年 1月21日～2014年 7月22日	1.5%
第17計算期間	2014年 7月23日～2015年 1月20日	8.5%
第18計算期間	2015年 1月21日～2015年 7月21日	5.0%
第19計算期間	2015年 7月22日～2016年 1月20日	11.7%
第20計算期間	2016年 1月21日～2016年 7月20日	0.3%
第21計算期間	2016年 7月21日～2017年 1月20日	5.4%

各計算期間の収益率は、計算期間末の基準価額（分配額の額）から当該計算期間の直前の計算期間末の基準価額（分配額の額。以下「前期末基準価額」といいます。）を控除した額を前期末基準価額で除して得た数に100を乗じて得た数を記載しております。なお、小数点以下2桁目を四捨五入し、小数点以下1桁目まで表示しております。

#### （４）設定及び解約の実績

##### ノムラ・オールインワン・ファンド

	計算期間	設定口数	解約口数	発行済み口数
第2計算期間	2007年 1月23日～2007年 7月20日	48,054,372,380	53,157,127,321	248,888,068,708
第3計算期間	2007年 7月21日～2008年 1月21日	11,402,974,736	80,945,417,633	179,345,625,811
第4計算期間	2008年 1月22日～2008年 7月22日	656,550,287	42,727,045,477	137,275,130,621
第5計算期間	2008年 7月23日～2009年 1月20日	230,932,536	24,009,189,833	113,496,873,324
第6計算期間	2009年 1月21日～2009年 7月21日	85,151,323	25,654,157,123	87,927,867,524
第7計算期間	2009年 7月22日～2010年 1月20日	122,235,578	17,427,420,774	70,622,682,328
第8計算期間	2010年 1月21日～2010年 7月20日	61,779,617	12,045,258,507	58,639,203,438
第9計算期間	2010年 7月21日～2011年 1月20日	39,408,222	11,018,078,890	47,660,532,770
第10計算期間	2011年 1月21日～2011年 7月20日	78,171,464	6,532,727,637	41,205,976,597
第11計算期間	2011年 7月21日～2012年 1月20日	33,594,489	5,608,962,599	35,630,608,487
第12計算期間	2012年 1月21日～2012年 7月20日	24,385,100	4,112,303,680	31,542,689,907
第13計算期間	2012年 7月21日～2013年 1月21日	20,755,353	3,188,990,901	28,374,454,359
第14計算期間	2013年 1月22日～2013年 7月22日	35,767,308	3,288,497,656	25,121,724,011



第15計算期間	2013年 7月23日～2014年 1月20日	17,019,782	2,275,121,530	22,863,622,263
第16計算期間	2014年 1月21日～2014年 7月22日	43,591,131	2,558,236,318	20,348,977,076
第17計算期間	2014年 7月23日～2015年 1月20日	70,294,449	2,737,546,011	17,681,725,514
第18計算期間	2015年 1月21日～2015年 7月21日	143,711,172	2,349,851,912	15,475,584,774
第19計算期間	2015年 7月22日～2016年 1月20日	168,092,435	1,797,166,905	13,846,510,304
第20計算期間	2016年 1月21日～2016年 7月20日	26,216,966	746,561,542	13,126,165,728
第21計算期間	2016年 7月21日～2017年 1月20日	23,339,896	801,651,571	12,347,854,053

本邦外における設定及び解約の実績はありません。

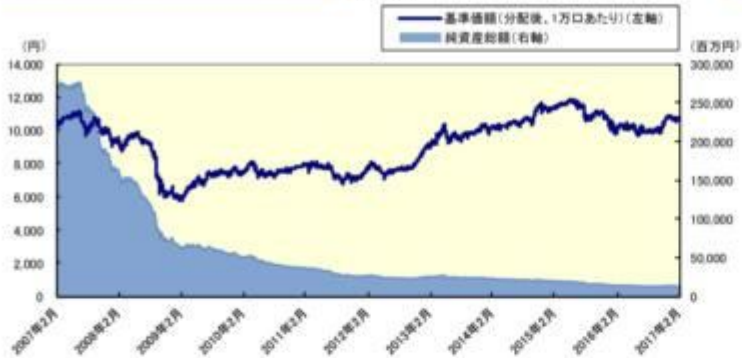
#### 参考情報

< 更新後 >

## 運用実績 (2017年2月28日現在)

### 基準価額・純資産の推移

(日次)



### 分配の推移

(1万口あたり、課税前)

2017年1月	70 円
2016年7月	10 円
2016年1月	10 円
2015年7月	150 円
2015年1月	120 円
設定来累計	560 円

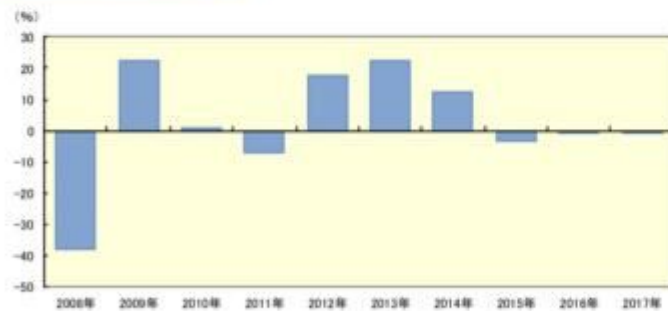
### 主要な資産の状況

銘柄別投資比率(上位)

順位	銘柄	投資比率(%)
1	ノムラ海外債券ファンド(カスタムBM型)FD(適格機関投資家専用)	10.7
2	グローバル・アセット・モデル・ファンドF(適格機関投資家専用)	10.3
3	野村コモディティ投信(ブルーム/バーク商品指数)FB(適格機関投資家専用)	9.9
4	NM・ダイナミック・ファンドF(適格機関投資家専用)	8.1
5	ノムラ・CBRE グローバルリート マザーファンド	7.9
6	野村世界REITマザーファンド	7.5
7	日本株式会社アナリストLS・F(適格機関投資家専用)	4.6
8	野村海外株式ファンドFB(適格機関投資家専用)	4.3
9	ノムラ・マルチ・マネージャーズ・ファンドⅡー米国ハイ・イールド・ボンドFD	4.3
10	SMAM・ニューαファンドF(適格機関投資家専用)	3.2

### 年間収益率の推移

(暦年ベース)



## 第3【ファンドの経理状況】

(1)当ファンドの財務諸表は、「財務諸表等の用語、様式及び作成方法に関する規則」(昭和38年大蔵省令第59号)(以下「財務諸表等規則」という。)ならびに同規則第2条の2の規定により、「投資信託財産の計算に関する規則」(平成12年総理府令第133号)(以下「投資信託財産計算規則」という。)に基づいて作成しております。なお、財務諸表に記載している金額は、円単位で表示しております。

(2)当ファンドは、金融商品取引法第193条の2第1項の規定に基づき、第21期計算期間(平成28年7月21日から平成29年1月20日まで)の財務諸表について、新日本有限責任監査法人による監査を受けております。

## 1 財務諸表

## ノムラ・オールインワン・ファンド

## (1) 貸借対照表

	(単位：円)	
	第20期 (平成28年 7月20日現在)	第21期 (平成29年 1月20日現在)
<b>資産の部</b>		
流動資産		
コール・ローン	261,434,611	325,396,566
投資信託受益証券	11,225,750,565	11,091,800,009
親投資信託受益証券	2,067,224,180	1,995,728,402
未収入金	5,444,946	7,564,830
未収配当金	7,082,340	-
流動資産合計	13,566,936,642	13,420,489,807
資産合計	13,566,936,642	13,420,489,807
<b>負債の部</b>		
流動負債		
未払金	48,097,602	-
未払収益分配金	13,126,165	86,434,978
未払解約金	7,544,016	43,633,442
未払受託者報酬	2,204,043	2,130,762
未払委託者報酬	82,284,433	79,548,386
未払利息	348	421
その他未払費用	220,345	213,021
流動負債合計	153,476,952	211,961,010
負債合計	153,476,952	211,961,010
<b>純資産の部</b>		
元本等		
元本	13,126,165,728	12,347,854,053
剰余金		
期末剰余金又は期末欠損金( )	287,293,962	860,674,744
(分配準備積立金)	1,832,012,363	1,724,902,812
元本等合計	13,413,459,690	13,208,528,797
純資産合計	13,413,459,690	13,208,528,797
負債純資産合計	13,566,936,642	13,420,489,807

## (2) 損益及び剰余金計算書

	(単位：円)	
	第20期 自 平成28年 1月21日 至 平成28年 7月20日	第21期 自 平成28年 7月21日 至 平成29年 1月20日
<b>営業収益</b>		
受取配当金	73,120,289	63,546,749

	第20期 自 平成28年 1月21日 至 平成28年 7月20日	第21期 自 平成28年 7月21日 至 平成29年 1月20日
受取利息	7,539	-
有価証券売買等損益	45,755,320	702,709,159
その他収益	-	441,448
営業収益合計	118,883,148	766,697,356
営業費用		
支払利息	31,135	45,080
受託者報酬	2,204,043	2,130,762
委託者報酬	82,284,433	79,548,386
その他費用	220,345	213,021
営業費用合計	84,739,956	81,937,249
営業利益又は営業損失（ ）	34,143,192	684,760,107
経常利益又は経常損失（ ）	34,143,192	684,760,107
当期純利益又は当期純損失（ ）	34,143,192	684,760,107
一部解約に伴う当期純利益金額の分配額又は一部解約に伴う当期純損失金額の分配額（ ）	1,694,165	9,525,981
期首剰余金又は期首欠損金（ ）	277,323,830	287,293,962
剰余金増加額又は欠損金減少額	456,920	410,345
当期追加信託に伴う剰余金増加額又は欠損金減少額	456,920	410,345
剰余金減少額又は欠損金増加額	13,197,980	15,828,711
当期一部解約に伴う剰余金減少額又は欠損金増加額	13,197,980	15,828,711
分配金	13,126,165	86,434,978
期末剰余金又は期末欠損金（ ）	287,293,962	860,674,744

## (3) 注記表

## (重要な会計方針に係る事項に関する注記)

1. 運用資産の評価基準及び評価方法	投資信託受益証券 基準価額で評価しております。 親投資信託受益証券 基準価額で評価しております。
2. 費用・収益の計上基準	受取配当金 受取配当金は、投資信託受益証券の収益分配金を、原則として収益分配金落の売買が行なわれる日において、当該収益分配金額を計上しております。 有価証券売買等損益 約定日基準で計上しております。
3. 金融商品の時価等に関する事項の補足説明	金融商品の時価には、市場価格に基づく価額のほか、市場価格がない場合には合理的に算定された価額が含まれております。当該価額の算定においては一定の前提条件等を採用しているため、異なる前提条件等によった場合、当該価額が異なることもあります。
4. その他	当ファンドの計算期間は、信託約款の規定により、平成28年 7月21日から平成29年1月20日までとなっております。

## (貸借対照表に関する注記)

第20期 平成28年 7月20日現在	第21期 平成29年 1月20日現在
1. 計算期間の末日における受益権の総数	1. 計算期間の末日における受益権の総数

	13,126,165,728口		12,347,854,053口
2. 計算期間の末日における1単位当たりの純資産の額		2. 計算期間の末日における1単位当たりの純資産の額	
1口当たり純資産額	1.0219円	1口当たり純資産額	1.0697円
(10,000口当たり純資産額)	(10,219円)	(10,000口当たり純資産額)	(10,697円)

## (損益及び剰余金計算書に関する注記)

第20期 自 平成28年 1月21日 至 平成28年 7月20日			第21期 自 平成28年 7月21日 至 平成29年 1月20日		
1. 運用の外部委託費用			1. 運用の外部委託費用		
当ファンドの投資対象である野村世界REITマザーファンド及びノムラ - CBRE グローバルリート マザーファンドにおいて、信託財産の運用の指図に係わる権限の全部又は一部を委託する為に要する費用			当ファンドの投資対象である野村世界REITマザーファンド及びノムラ - CBRE グローバルリート マザーファンドにおいて、信託財産の運用の指図に係わる権限の全部又は一部を委託する為に要する費用		
なお、以下の金額は当該マザーファンドを投資対象とする全てのベビーファンドの合計額となっております。			なお、以下の金額は当該マザーファンドを投資対象とする全てのベビーファンドの合計額となっております。		
野村世界REITマザーファンド			野村世界REITマザーファンド		
支払金額 94,778,593円			支払金額 99,862,835円		
ノムラ - CBRE グローバルリート マザーファンド			ノムラ - CBRE グローバルリート マザーファンド		
支払金額 8,666,787円			支払金額 8,080,447円		
2. 分配金の計算過程			2. 分配金の計算過程		
項目			項目		
費用控除後の配当等収益額	A	35,186,039円	費用控除後の配当等収益額	A	89,351,503円
費用控除後・繰越欠損金補填後の有価証券売買等損益額	B	0円	費用控除後・繰越欠損金補填後の有価証券売買等損益額	B	0円
収益調整金額	C	253,672,515円	収益調整金額	C	241,744,348円
分配準備積立金額	D	1,809,952,489円	分配準備積立金額	D	1,721,986,287円
当ファンドの分配対象収益額	E=A+B+C+D	2,098,811,043円	当ファンドの分配対象収益額	E=A+B+C+D	2,053,082,138円
当ファンドの期末残存口数	F	13,126,165,728口	当ファンドの期末残存口数	F	12,347,854,053口
10,000口当たり収益分配対象額	G=E/F × 10,000	1,598円	10,000口当たり収益分配対象額	G=E/F × 10,000	1,662円
10,000口当たり分配金額	H	10円	10,000口当たり分配金額	H	70円
収益分配金金額	I=F × H/10,000	13,126,165円	収益分配金金額	I=F × H/10,000	86,434,978円
3. 追加情報					
平成28年1月29日の日本銀行による「マイナス金利付き量的・質的金融緩和」の導入発表後、国内短期金融市場では利回り水準が低下しております。この影響により、利息に相当する額を当ファンドが実質的に負担する場合には受取利息のマイナスまたは支払利息として表示しております。					

## (金融商品に関する注記)

## (1)金融商品の状況に関する事項

<p style="text-align: center;">第20期 自 平成28年 1月21日 至 平成28年 7月20日</p>	<p style="text-align: center;">第21期 自 平成28年 7月21日 至 平成29年 1月20日</p>
<p>1.金融商品に対する取組方針 当ファンドは、投資信託及び投資法人に関する法律第2条第4項に定める証券投資信託であり、信託約款に規定する運用の基本方針に従い、有価証券等の金融商品に対して投資として運用することを目的としております。</p> <p>2.金融商品の内容及びその金融商品に係るリスク 当ファンドが保有する金融商品の種類は、有価証券、コール・ローン等の金銭債権及び金銭債務であります。 当ファンドが保有する有価証券の詳細は、(その他の注記)の2 有価証券関係に記載しております。 これらは、株価変動リスク、REITの価格変動リスク、金利変動リスク、商品（コモディティ）市況の変動リスク、為替変動リスクなどの市場リスク、信用リスク及び流動性リスクにさらされております。</p> <p>3.金融商品に係るリスク管理体制 委託会社においては、独立した投資リスク管理に関する委員会を設け、パフォーマンスの考査及び運用リスクの管理を行なっております。 市場リスクの管理 市場リスクに関しては、資産配分等の状況を常時、分析・把握し、投資方針に沿っているか等の管理を行なっております。 信用リスクの管理 信用リスクに関しては、発行体や取引先の財務状況等に関する情報収集・分析を常時、継続し、格付等の信用度に応じた組入制限等の管理を行なっております。 流動性リスクの管理 流動性リスクに関しては、必要に応じて市場流動性の状況を把握し、取引量や組入比率等の管理を行なっております。</p>	<p>1.金融商品に対する取組方針 同左</p> <p>2.金融商品の内容及びその金融商品に係るリスク 同左</p> <p>3.金融商品に係るリスク管理体制 同左</p>

## (2)金融商品の時価等に関する事項

<p style="text-align: center;">第20期 平成28年 7月20日現在</p>	<p style="text-align: center;">第21期 平成29年 1月20日現在</p>
<p>1.貸借対照表計上額、時価及び差額 貸借対照表上の金融商品は原則としてすべて時価で評価しているため、貸借対照表計上額と時価との差額はありません。</p> <p>2.時価の算定方法</p>	<p>1.貸借対照表計上額、時価及び差額 同左</p> <p>2.時価の算定方法</p>

投資信託受益証券 （重要な会計方針に係る事項に関する注記）に記載して おります。 親投資信託受益証券 （重要な会計方針に係る事項に関する注記）に記載して おります。 コール・ローン等の金銭債権及び金銭債務 これらの科目は短期間で決済されるため、帳簿価額は時 価と近似していることから、当該帳簿価額を時価としてお ります。	同左
---	----

## （関連当事者との取引に関する注記）

第20期 自 平成28年 1月21日 至 平成28年 7月20日	第21期 自 平成28年 7月21日 至 平成29年 1月20日
市場価格その他当該取引に係る公正な価格を勘案して、一般 の取引条件と異なる関連当事者との取引は行なわれていない ため、該当事項はございません。	同左

## （その他の注記）

## 1 元本の移動

第20期 自 平成28年 1月21日 至 平成28年 7月20日	第21期 自 平成28年 7月21日 至 平成29年 1月20日
期首元本額 13,846,510,304円	期首元本額 13,126,165,728円
期中追加設定元本額 26,216,966円	期中追加設定元本額 23,339,896円
期中一部解約元本額 746,561,542円	期中一部解約元本額 801,651,571円

## 2 有価証券関係

## 売買目的有価証券

種類	第20期 自 平成28年 1月21日 至 平成28年 7月20日	第21期 自 平成28年 7月21日 至 平成29年 1月20日
	損益に含まれた評価差額（円）	損益に含まれた評価差額（円）
投資信託受益証券	95,751,354	625,028,234
親投資信託受益証券	123,694,625	15,380,676
合計	27,943,271	640,408,910

## 3 デリバティブ取引関係

該当事項はありません。

## (4) 附属明細表

## 第1 有価証券明細表

## (1) 株式(平成29年 1月20日現在)

該当事項はありません。

## (2) 株式以外の有価証券(平成29年 1月20日現在)

(単位:円)

種類	通貨	銘柄	券面総額	評価額	備考
投資信託受益証券	日本円	ノムラ・ジャパン・オープンF(適格機関投資家専用)	1,722	27,949,782	
		野村日本小型株ファンドF(適格機関投資家専用)	13,379	373,662,091	
		アムンディ・ターゲット・ジャパン・ファンドF(適格機関投資家専用)	8,764	257,477,556	
		アライアンス・バーンスタイン・新興国債券FD(適格機関投資家専用)	5,028	53,663,844	
		GIMエマージング株式フォーカスFB(適格機関投資家専用)	9,157	139,323,755	
		ノムラ・アバディーン新興国株ファンドFB(適格機関投資家専用)	5,626	126,590,626	
		野村コモディティ投信(ブルームバーグ商品指数)FB(適格機関投資家専用)	274,879	1,355,153,470	
		グローバル・アセット・モデル・ファンドF(適格機関投資家専用)	109,445	1,342,561,815	
		NM・ダイナミック・ファンドF(適格機関投資家専用)	121,058	1,108,649,164	
		キャピタル・インターナショナル・ジャパン・エクイティ・ファンドF(適格機関投資家専用)	22,176	252,651,168	
		野村エマージング債券ファンドFD(適格機関投資家専用)	20,796	270,743,124	
		ストラテジック・バリュース・オープンF(適格機関投資家専用)	20,491	267,796,879	
		野村海外株式ファンドFB(適格機関投資家専用)	28,859	569,792,096	



		ノムラ海外債券ファンド（カスタムBM型）FD（適格機関投資家専用）	116,179	1,371,725,453	
		ノムラ - ジャナス・インテック海外株式ファンドFB（適格機関投資家専用）	8,766	237,444,642	
		日本株式アナリストLS・F（適格機関投資家専用）	66,511	592,280,455	
		ノムラ - アカディアン新興国株ファンドFB（適格機関投資家専用）	10,220	195,273,540	
		ノムラ - コロンビア米国ハイ・イールド ボンド ファンドFD（適格機関投資家専用）	8,003	114,354,867	
		SMAM・ニュー ファンドF（適格機関投資家専用）	34,614	356,281,902	
		野村ジャパンドリームF（適格機関投資家専用）	26,517	304,865,949	
		スパークス・厳選投資・日本株ファンドF（適格機関投資家専用）	15,715	167,616,190	
		ウエリントン・海外債券ファンド（カスタムBM型）（ケイマン）FD	23,525	296,391,475	
		ノムラ・マルチ・マネージャーズ・ファンド - 米国ハイ・イールド・ボンドFD	41,528	571,051,528	
		ノムラ・マルチ・マネージャーズ・ファンド - 新興国債券FD	26,564	332,501,588	
		ノムラ・マルチ・マネージャーズ・ファンド - 新興国現地通貨建債券FD	22,423	163,732,746	
		ノムラ・マルチ・マネージャーズ・ファンド - 新興国株式FD	5,592	83,712,240	
		ノムラ・マルチ・マネージャーズ・ファンド - 欧州ハイ・イールド・ボンドFD	12,512	158,552,064	
	小計	銘柄数：27 組入時価比率：84.0%	1,060,049	11,091,800,009	84.8%
	合計			11,091,800,009	
親投資信託受益証券	日本円	野村世界REITマザーファンド	770,187,619	965,815,274	
		ノムラCBREグローバルリートマザーファンド	917,353,815	1,029,913,128	
	小計	銘柄数：2 組入時価比率：15.1%	1,687,541,434	1,995,728,402	15.2%
	合計			1,995,728,402	

合計		13,087,528,411
----	--	----------------

(注1)投資信託受益証券、投資証券及び親投資信託受益証券における券面総額の数値は、証券数を表示しております。

(注2)比率は左より組入時価の純資産に対する比率、及び各小計欄の合計金額に対する比率であります。

## 第2 デリバティブ取引及び為替予約取引の契約額等及び時価の状況表

該当事項はありません。

### (参考)

当ファンドは「野村世界REITマザーファンド」および「ノムラ-CBRE グローバルリート マザーファンド」受益証券を主要投資対象としており、貸借対照表の資産の部に計上された親投資信託受益証券は、すべて同親投資信託の受益証券です。

なお、以下に記載した状況は監査の対象外となっております。

## 野村世界REITマザーファンド

### 貸借対照表

(単位：円)

(平成29年 1月20日現在)

<b>資産の部</b>	
流動資産	
預金	414,669,420
コール・ローン	523,435,430
投資証券	50,060,018,185
未収入金	114,149,501
未収配当金	87,444,546
流動資産合計	51,199,717,082
資産合計	51,199,717,082
<b>負債の部</b>	
流動負債	
未払金	258,180,237
未払解約金	222,200,000
未払利息	678
流動負債合計	480,380,915
負債合計	480,380,915
<b>純資産の部</b>	
元本等	
元本	40,447,608,982
剰余金	
期末剰余金又は期末欠損金( )	10,271,727,185
元本等合計	50,719,336,167
純資産合計	50,719,336,167
負債純資産合計	51,199,717,082

### 注記表

(重要な会計方針に係る事項に関する注記)

1.運用資産の評価基準及び評価方法	投資証券
-------------------	------

	原則として時価で評価しております。 時価評価にあたっては、市場価格のある有価証券についてはその最終相場(計算日に最終相場のない場合には、直近の日の最終相場)で評価しております。
2. 外貨建資産・負債の本邦通貨への換算基準	信託財産に属する外貨建資産・負債の円換算は、原則として、わが国における計算期間末日の対顧客電信売買相場の仲値によって計算しております。
3. 費用・収益の計上基準	受取配当金 受取配当金は、原則として配当落ち日において、確定配当金額又は予想配当金額を計上しております。 有価証券売買等損益 約定日基準で計上しております。 為替差損益 約定日基準で計上しております。
4. 金融商品の時価等に関する事項の補足説明	金融商品の時価には、市場価格に基づく価額のほか、市場価格がない場合には合理的に算定された価額が含まれております。当該価額の算定においては一定の前提条件等を採用しているため、異なる前提条件等によった場合、当該価額が異なることもあります。

## (貸借対照表に関する注記)

平成29年 1月20日現在	
1. 計算期間の末日における1単位当たりの純資産の額	
1口当たり純資産額	1.2540円
(10,000口当たり純資産額)	(12,540円)

## (金融商品に関する注記)

## (1)金融商品の状況に関する事項

自 平成28年 7月21日 至 平成29年 1月20日
<p>1. 金融商品に対する取組方針</p> <p>当ファンドは、投資信託及び投資法人に関する法律第2条第4項に定める証券投資信託であり、信託約款に規定する運用の基本方針に従い、有価証券等の金融商品に対して投資として運用することを目的としております。</p> <p>2. 金融商品の内容及びその金融商品に係るリスク</p> <p>当ファンドが保有する金融商品の種類は、有価証券、コール・ローン等の金銭債権及び金銭債務であります。</p> <p>当ファンドが保有する有価証券の詳細は、附属明細表に記載しております。</p> <p>これらは、REITの価格変動リスク、為替変動リスクなどの市場リスク、信用リスク及び流動性リスクにさらされております。</p> <p>3. 金融商品に係るリスク管理体制</p> <p>委託会社においては、独立した投資リスク管理に関する委員会を設け、パフォーマンスの考査及び運用リスクの管理を行っております。</p> <p>    市場リスクの管理</p> <p>市場リスクに関しては、資産配分等の状況を常時、分析・把握し、投資方針に沿っているか等の管理を行っております。</p> <p>    信用リスクの管理</p> <p>信用リスクに関しては、発行体や取引先の財務状況等に関する情報収集・分析を常時、継続し、格付等の信用度に応じた組入制限等の管理を行っております。</p> <p>    流動性リスクの管理</p> <p>流動性リスクに関しては、必要に応じて市場流動性の状況を把握し、取引量や組入比率等の管理を行っております。</p>

## (2)金融商品の時価等に関する事項

平成29年 1月20日現在	
1. 貸借対照表計上額、時価及び差額	貸借対照表上の金融商品は原則としてすべて時価で評価しているため、貸借対照表計上額と時価との差額はありませ ん。
2. 時価の算定方法	投資証券 (重要な会計方針に係る事項に関する注記)に記載しております。 コール・ローン等の金銭債権及び金銭債務 これらの科目は短期間で決済されるため、帳簿価額は時価と近似していることから、当該帳簿価額を時価としており ます。

## (その他の注記)

元本の移動及び期末元本額の内訳

平成29年 1月20日現在	
期首	平成28年 7月21日
本報告書における開示対象ファンドの期首における当ファンドの元本額	37,354,472,532円
同期中における追加設定元本額	8,100,459,529円
同期中における一部解約元本額	5,007,323,079円
期末元本額	40,447,608,982円
期末元本額の内訳*	
野村ファンドラップ世界REIT Aコース	9,125,046,927円
野村ファンドラップ世界REIT Bコース	30,552,374,436円
ノムラ・オールインワン・ファンド	770,187,619円

\*は当該親投資信託受益証券を投資対象とする証券投資信託ごとの元本額

## 附属明細表

## 第1 有価証券明細表

(1)株式(平成29年 1月20日現在)

該当事項はありません。

(2)株式以外の有価証券(平成29年 1月20日現在)

種類	通貨	銘柄	券面総額	評価額	備考
投資証券	日本円	アクティビア・プロパティーズ投資 法人 投資証券	301	161,637,000	
		コンフォリア・レジデンシャル投資 法人 投資証券	405	103,072,500	

	コンフォリア・レジデンシャル投資 法人 投資証券（権利落ち）	9	2,249,910	
	星野リゾート・リート投資法人 投 資証券	220	135,520,000	
	ヒューリックリート投資法人 投資 証券	1,797	347,360,100	
	いちごホテルリート投資法人 投資 証券	364	48,048,000	
	日本ビルファンド投資法人 投資証 券	1,065	678,405,000	
	オリックス不動産投資法人 投資証 券	3,963	720,473,400	
	東急リアル・エステート投資法人 投資証券	1,713	247,357,200	
	グローバル・ワン不動産投資法人 投資証券	337	146,932,000	
	インヴィンシブル投資法人 投資証 券	2,451	130,638,300	
	ケネディクス・オフィス投資法人 投資証券	667	436,885,000	
	積水ハウス・S Iレジデンシャル投 資法人 投資証券	1,044	132,483,600	
	大和証券オフィス投資法人 投資証 券	535	307,090,000	
小計	銘柄数：14 組入時価比率：7.1%	14,871	3,598,152,010 7.2%	
米ドル	ACADIA REALTY TRUST	10,980	348,285.60	
	AMERICAN CAMPUS COMMUNITIES	129,268	6,410,400.12	
	AMERICAN TOWER CORP	110,532	11,543,962.08	
	AVALONBAY COMMUNITIES INC	97,957	17,164,025.54	
	BOSTON PROPERTIES	134,995	17,340,107.75	
	BRIXMOR PROPERTY GROUP INC	276,192	6,714,227.52	
	CAMDEN PROPERTY TRUST	152,011	12,554,588.49	
	CORPORATE OFFICE PROPERTIES	144,938	4,527,863.12	
	CROWN CASTLE INTL CORP	35,774	3,069,409.20	
	CUBESMART	357,632	9,162,531.84	
	DUPONT FABROS TECHNOLOGY	89,864	4,197,547.44	
	EQUINIX INC	10,448	3,982,255.20	
	EQUITY RESIDENTIAL	395,425	24,911,775.00	
	FEDERAL REALTY INVS TRUST	40,873	5,691,565.25	

	GENERAL GROWTH PROPERTIES INC	336,631	8,291,221.53
	HCP INC	188,816	5,656,927.36
	LASALLE HOTEL PROPERTIES	230,701	6,874,889.80
	LIFE STORAGE INC	70,855	5,709,495.90
	PARAMOUNT GROUP INC	235,880	3,875,508.40
	PARK HOTELS & RESORTS INC-WI	104,462	2,717,056.62
	PROLOGIS INC	272,156	14,358,950.56
	PUBLIC STORAGE	58,456	12,587,330.48
	REGENCY CENTERS CORP	52,140	3,592,967.40
	RLJ LODGING TRUST	217,739	5,203,962.10
	SIMON PROPERTY GROUP INC	210,292	38,466,612.64
	SL GREEN REALTY CORP	77,223	8,288,344.59
	SPIRIT REALTY CAPITAL INC	518,861	5,624,453.24
	SUNSTONE HOTEL INVESTORS INC	123,311	1,825,002.80
	TAUBMAN CENTERS INC	80,060	5,621,813.20
	VEREIT INC	319,779	2,711,725.92
	VORNADO REALTY TRUST	158,346	16,659,582.66
	WELLTOWER INC	334,350	22,200,840.00
小計	銘柄数：32	5,576,947	297,885,229.35 (34,301,484,159)
	組入時価比率：67.6%		68.5%
カナダドル	CAN APARTMENT PROP REAL ESTA	12,673	394,257.03
	CAN REAL ESTATE INVEST TRUST	19,022	885,474.10
	H&R REAL ESTATE INVSTMNT-UTS	74,181	1,663,879.83
	RIOCAN REAL ESTATE INVST TR	36,196	945,801.48
	SMART REAL ESTATE INVESTMENT TRUST	15,765	502,903.50
小計	銘柄数：5	157,837	4,392,315.94 (379,496,097)
	組入時価比率：0.7%		0.8%
ユーロ	ALSTRIA OFFICE REIT-AG	174,604	2,021,914.32
	AXIARE PATRIMONIO SOCIMI SA	46,718	619,013.50
	GECINA SA	29,255	3,574,961.00
	KLEPIERRE	19,970	704,242.05
	MERCIALYS	44,125	822,931.25
	MERLIN PROPERTIES SOCIMI SA	326,393	3,267,193.93

小計	UNIBAIL RODAMCO-NA	64,055	13,723,783.75	
	VASTNED RETAIL NV	25,471	881,806.02	
	WAREHOUSES DE PAUW SCA	11,769	972,119.40	
	銘柄数：9	742,360	26,587,965.22	(3,263,140,971)
	組入時価比率：6.4%			6.5%
英ポンド	BIG YELLOW GROUP PLC	197,814	1,376,785.44	
	DERWENT LONDON PLC	150,730	3,763,728.10	
	GREAT PORTLAND ESTATES PLC	310,385	1,925,938.92	
	HAMMERSON PLC	444,874	2,431,236.41	
	LAND SECURITIES GROUP PLC	764,355	7,551,827.40	
	LONDONMETRIC PROPERTY PLC	742,448	1,095,110.80	
	SHAFTESBURY PLC	117,366	1,042,796.91	
	小計	銘柄数：7	2,727,972	19,187,423.98
	組入時価比率：5.4%			5.4%
豪ドル	GPT GROUP	1,215,032	5,783,552.32	
	MIRVAC GROUP	4,500,619	9,046,244.19	
	SCENTRE GROUP	3,881,058	17,193,086.94	
	WESTFIELD CORP	1,980,973	17,808,947.27	
	小計	銘柄数：4	11,577,682	49,831,830.72
	組入時価比率：8.6%			8.7%
香港ドル	LINK REIT	782,208	40,596,595.20	
小計	銘柄数：1	782,208	40,596,595.20	(602,453,472)
	組入時価比率：1.2%			1.2%
シンガポールドル	CAPITALAND COMMERCIAL TRUST	2,422,500	3,791,212.50	
	CAPITALAND MALL TRUST	2,009,394	3,958,506.18	
	MAPLETREE COMMERCIAL TRUST	1,937,100	2,818,480.50	
	小計	銘柄数：3	6,368,994	10,568,199.18
	組入時価比率：1.7%			1.7%
合計			50,060,018,185	(46,461,866,175)

(注1)投資信託受益証券、投資証券及び親投資信託受益証券における券面総額の数値は、証券数を表示しております。

(注2)外貨建有価証券については、通貨種類毎の小計欄の( )内は、邦貨換算額(単位:円)であります。

(注3)合計金額欄の( )内は、外貨建有価証券に係るもので、内書であります。

(注4)比率は左より組入時価の純資産に対する比率、及び各小計欄の合計金額に対する比率であります。

## 第2 デリバティブ取引及び為替予約取引の契約額等及び時価の状況表

該当事項はありません。

## ノムラ CBRE グローバルリート マザーファンド

### 貸借対照表

(単位:円)	
(平成29年 1月20日現在)	
<b>資産の部</b>	
流動資産	
預金	22,745,643
コール・ローン	10,067,691
投資証券	3,592,787,491
派生商品評価勘定	26,280
未収入金	29,521,658
未収配当金	6,751,838
流動資産合計	3,661,900,601
資産合計	3,661,900,601
<b>負債の部</b>	
流動負債	
派生商品評価勘定	48,400
未払金	35,301,735
未払解約金	4,500,000
未払利息	13
流動負債合計	39,850,148
負債合計	39,850,148
<b>純資産の部</b>	
元本等	
元本	3,226,136,665
剰余金	
期末剰余金又は期末欠損金( )	395,913,788
元本等合計	3,622,050,453
純資産合計	3,622,050,453
負債純資産合計	3,661,900,601

### 注記表

(重要な会計方針に係る事項に関する注記)

1.運用資産の評価基準及び評価方法	投資証券 原則として時価で評価しております。 時価評価にあたっては、市場価格のある有価証券についてはその最終相場(計算日に最終相場のない場合には、直近の日の最終相場)で評価しております。 為替予約取引
-------------------	---



2. 外貨建資産・負債の本邦通貨への換算基準	<p>計算日において予約為替の受渡日の対顧客先物相場の仲値で評価しております。</p> <p>信託財産に属する外貨建資産・負債の円換算は、原則として、わが国における計算期間末日の対顧客電信売買相場の仲値によって計算しております。</p>
3. 費用・収益の計上基準	<p>受取配当金</p> <p>受取配当金は、原則として配当落ち日において、確定配当金額又は予想配当金額を計上しております。</p> <p>有価証券売買等損益</p> <p>約定日基準で計上しております。</p> <p>為替差損益</p> <p>約定日基準で計上しております。</p>
4. 金融商品の時価等に関する事項の補足説明	<p>金融商品の時価には、市場価格に基づく価額のほか、市場価格がない場合には合理的に算定された価額が含まれております。当該価額の算定においては一定の前提条件等を採用しているため、異なる前提条件等によった場合、当該価額が異なることもあります。</p> <p>また、デリバティブ取引に関する契約額等は、あくまでもデリバティブ取引における名目的な契約額または計算上の想定元本であり、当該金額自体がデリバティブ取引の市場リスクの大きさを示すものではありません。</p>

（貸借対照表に関する注記）

平成29年 1月20日現在	
1. 計算期間の末日における1単位当たりの純資産の額	
1口当たり純資産額	1,1227円
(10,000口当たり純資産額)	(11,227円)

（金融商品に関する注記）

(1)金融商品の状況に関する事項

<p>自 平成28年 7月21日</p> <p>至 平成29年 1月20日</p>
<p>1. 金融商品に対する取組方針</p> <p>当ファンドは、投資信託及び投資法人に関する法律第2条第4項に定める証券投資信託であり、信託約款に規定する運用の基本方針に従い、有価証券等の金融商品に対して投資として運用することを目的としております。</p> <p>2. 金融商品の内容及びその金融商品に係るリスク</p> <p>当ファンドが保有する金融商品の種類は、有価証券、デリバティブ取引、コール・ローン等の金銭債権及び金銭債務であります。</p> <p>当ファンドが保有する有価証券の詳細は、附属明細表に記載しております。</p> <p>これらは、REITの価格変動リスク、為替変動リスクなどの市場リスク、信用リスク及び流動性リスクにさらされております。</p> <p>当ファンドは、信託財産に属する外貨建資金の受渡を行うことを目的として、為替予約取引を利用しております。</p> <p>3. 金融商品に係るリスク管理体制</p>

委託会社においては、独立した投資リスク管理に関する委員会を設け、パフォーマンスの考査及び運用リスクの管理を行なっております。

#### 市場リスクの管理

市場リスクに関しては、資産配分等の状況を常時、分析・把握し、投資方針に沿っているか等の管理を行なっております。

#### 信用リスクの管理

信用リスクに関しては、発行体や取引先の財務状況等に関する情報収集・分析を常時、継続し、格付等の信用度に応じた組入制限等の管理を行なっております。

#### 流動性リスクの管理

流動性リスクに関しては、必要に応じて市場流動性の状況を把握し、取引量や組入比率等の管理を行なっております。

## (2) 金融商品の時価等に関する事項

平成29年 1月20日現在	
1. 貸借対照表計上額、時価及び差額	
貸借対照表上の金融商品は原則としてすべて時価で評価しているため、貸借対照表計上額と時価との差額はありませ	
ん。	
2. 時価の算定方法	
投資証券	(重要な会計方針に係る事項に関する注記)に記載しております。
派生商品評価勘定	
デリバティブ取引については、	附属明細表に記載しております。
コール・ローン等の金銭債権及び金銭債務	
これらの科目は短期間で決済されるため、帳簿価額は時価と近似していることから、当該帳簿価額を時価としております。	

### (その他の注記)

#### 元本の移動及び期末元本額の内訳

平成29年 1月20日現在	
期首	平成28年 7月21日
本報告書における開示対象ファンドの期首における当ファンドの元本額	3,363,808,993円
同期中における追加設定元本額	100,982,738円
同期中における一部解約元本額	238,655,066円
期末元本額	3,226,136,665円
期末元本額の内訳*	
ノムラ・オールインワン・ファンド	917,353,815円
ノムラ・グローバル・オールスターズ	2,308,782,850円

\*は当該親投資信託受益証券を投資対象とする証券投資信託ごとの元本額

## 附属明細表

### 第1 有価証券明細表

#### (1) 株式(平成29年 1月20日現在)

該当事項はありません。

## (2) 株式以外の有価証券(平成29年 1月20日現在)

種類	通貨	銘柄	券面総額	評価額	備考
投資証券	日本円	G L P 投資法人 投資証券	260	34,294,000	
		日本プロロジスリート投資法人 投資証券	219	51,618,300	
		三井不動産ロジスティクスパーク投資法人 投資証券	12	3,996,000	
		ジャパンリアルエステイト投資法人 投資証券	34	21,658,000	
		日本リテールファンド投資法人 投資証券	212	50,837,600	
		オリックス不動産投資法人 投資証券	216	39,268,800	
		インヴィンシブル投資法人 投資証券	203	10,819,900	
		ケネディクス・オフィス投資法人 投資証券	107	70,085,000	
		ジャパン・ホテル・リート投資法人 投資証券	392	31,203,200	
	小計	銘柄数：9 組入時価比率：8.7%	1,655	313,780,800 8.7%	
米ドル	ALEXANDRIA REAL ESTATE EQUIT	3,700	406,667.00		
	AMERICAN CAMPUS COMMUNITIES	8,400	416,556.00		
	AVALONBAY COMMUNITIES INC	5,424	950,393.28		
	BOSTON PROPERTIES	5,800	745,010.00		
	CORPORATE OFFICE PROPERTIES	3,300	103,092.00		
	CUBESMART	19,900	509,838.00		
	DCT INDUSTRIAL TRUST INC	4,700	226,352.00		
	DDR CORP	29,100	437,082.00		
	DIAMONDROCK HOSPITALITY CO	19,400	220,966.00		
	DIGITAL REALTY TRUST INC	7,400	775,150.00		
	EQUITY RESIDENTIAL	14,500	913,500.00		
	GAMING AND LEISURE PROPERTIE	16,600	504,640.00		
	GENERAL GROWTH PROPERTIES INC	42,486	1,046,430.18		
	HCP INC	15,600	467,376.00		
	HEALTHCARE TRUST OF AMERICA	10,900	319,261.00		

	HOST HOTELS & RESORTS INC	28,700	522,914.00	
	HUDSON PACIFIC PROPERTIES IN	8,960	319,244.80	
	KILROY REALTY CORP	4,500	330,705.00	
	KIMCO REALTY CORP	27,700	691,946.00	
	LIBERTY PROPERTY TRUST	12,800	517,504.00	
	MGM GROWTH PROPERTIES LLC-A	3,800	94,316.00	
	MID-AMERICA APARTMENT COMM	4,000	381,040.00	
	PARAMOUNT GROUP INC	10,000	164,300.00	
	PROLOGIS INC	20,597	1,086,697.72	
	PUBLIC STORAGE	5,100	1,098,183.00	
	QTS REALTY TRUST INC CL A	9,287	466,300.27	
	REGENCY CENTERS CORP	7,000	482,370.00	
	SIMON PROPERTY GROUP INC	11,174	2,043,948.08	
	SL GREEN REALTY CORP	6,400	686,912.00	
	SPIRIT REALTY CAPITAL INC	49,000	531,160.00	
	SUN COMMUNITIES INC	9,500	736,535.00	
	SUNSTONE HOTEL INVESTORS INC	22,284	329,803.20	
	VEREIT INC	65,600	556,288.00	
	VORNADO REALTY TRUST	9,625	1,012,646.25	
	WEINGARTEN REALTY INVESTORS	13,200	474,540.00	
	WELLTOWER INC	16,219	1,076,941.60	
小計	銘柄数：36	552,656	21,646,608.38	
			(2,492,606,954)	
	組入時価比率：68.8%		69.4%	
ユーロ	ALSTRIA OFFICE REIT-AG	12,859	148,907.22	
	EUROCOMMERCIAL PROPERTI-CVA	5,795	202,825.00	
	GECINA SA	1,446	176,701.20	
	HIBERNIA REIT PLC	98,591	118,555.67	
	KLEPIERRE	16,508	582,154.62	
	UNIBAIL RODAMCO-NA	2,586	554,050.50	
小計	銘柄数：6	137,785	1,783,194.21	
			(218,851,425)	
	組入時価比率：6.0%		6.1%	
英ポンド	BRITISH LAND	40,850	243,261.75	
	HAMMERSON PLC	56,736	310,062.24	
	LAND SECURITIES GROUP PLC	37,982	375,262.16	

小計	銘柄数：3	135,568	928,586.15 (131,905,662)
	組入時価比率：3.6%		3.7%
豪ドル	GPT GROUP	139,347	663,291.72
	MIRVAC GROUP	336,256	675,874.56
	SCENTRE GROUP	304,341	1,348,230.63
	WESTFIELD CORP	101,738	914,624.62
小計	銘柄数：4	881,682	3,602,021.53 (313,483,933)
	組入時価比率：8.7%		8.7%
香港ドル	LINK REIT	101,700	5,278,230.00
小計	銘柄数：1	101,700	5,278,230.00 (78,328,933)
	組入時価比率：2.2%		2.2%
シンガポールドル	ASCENDAS REAL ESTATE INV TRT	226,300	543,120.00
小計	銘柄数：1	226,300	543,120.00 (43,829,784)
	組入時価比率：1.2%		1.2%
合計			3,592,787,491 (3,279,006,691)

(注1)投資信託受益証券、投資証券及び親投資信託受益証券における券面総額の数値は、証券数を表示しております。

(注2)外貨建有価証券については、通貨種類毎の小計欄の( )内は、邦貨換算額(単位:円)であります。

(注3)合計金額欄の( )内は、外貨建有価証券に係るもので、内書であります。

(注4)比率は左より組入時価の純資産に対する比率、及び各小計欄の合計金額に対する比率であります。

## 第2 デリバティブ取引及び為替予約取引の契約額等及び時価の状況表

種類	平成29年 1月20日現在			
	契約額等(円)		時価(円)	評価損益(円)
		うち1年超		
市場取引以外の取引				
為替予約取引				
買建	6,881,520	-	6,907,800	26,280
米ドル	6,881,520	-	6,907,800	26,280
売建	12,224,600	-	12,273,000	48,400
ユーロ	12,224,600	-	12,273,000	48,400

合計	-	-	-	22,120
----	---	---	---	--------

## (注) 時価の算定方法

## 1 為替予約取引

1) 計算日において対顧客先物相場の仲値が発表されている外貨については以下のように評価しております。

計算日において為替予約の受渡日(以下「当該日」といいます)の対顧客先物相場の仲値が発表されている場合は、当該為替予約は当該仲値で評価しております。

計算日において当該日の対顧客先物相場の仲値が発表されていない場合は、以下の方法によっております。

- ・ 計算日に当該日を超える対顧客先物相場が発表されている場合には、当該日に最も近い前後二つの対顧客先物相場の仲値をもとに計算したレートを用いております。
- ・ 計算日に当該日を超える対顧客先物相場が発表されていない場合には、当該日に最も近い発表されている対顧客先物相場の仲値を用いております。

2) 計算日に対顧客先物相場の仲値が発表されていない外貨については、計算日の対顧客相場の仲値で評価しております。

上記取引でヘッジ会計が適用されているものはございません。

## 2 ファンドの現況

## 純資産額計算書

## ノムラ・オールインワン・ファンド

平成29年 2月28日現在

資産総額	13,009,007,498円
負債総額	59,813,706円
純資産総額( - )	12,949,193,792円
発行済口数	12,151,532,690口
1口当たり純資産額( / )	1.0656円

## (参考) 野村世界REITマザーファンド

平成29年 2月28日現在

資産総額	39,092,499,352円
負債総額	64,627,211円
純資産総額( - )	39,027,872,141円
発行済口数	30,794,974,054口
1口当たり純資産額( / )	1.2673円

## (参考) ノムラ CBRE グローバルリート マザーファンド

平成29年 2月28日現在

資産総額	3,717,432,484円
負債総額	75,530,722円
純資産総額（ - ）	3,641,901,762円
発行済口数	3,206,499,594口
1口当たり純資産額（ / ）	1.1358円

## 第三部【委託会社等の情報】

### 第1【委託会社等の概況】

#### 1 委託会社等の概況

< 更新後 >

##### (1) 資本金の額

平成29年2月末現在、17,180百万円

会社が発行する株式総数 20,000,000株

発行済株式総数 5,150,693株

過去5年間における主な資本金の額の増減：該当事項はありません。

##### (2) 会社の機構

###### (a) 会社の意思決定機構

当社は指名委員会等設置会社であり、会社の機関として株主総会、取締役会のほか代表執行役ならびに執行役、指名委員会、監査委員会および報酬委員会をおきますが、代表取締役および監査役会は設けません。各機関の権限は以下のとおりであります。

###### 株主総会

株主により構成され、取締役・会計監査人の選任・解任、剰余金の配当の承認、定款変更・合併等の重要事項の承認等を行います。

###### 取締役会

取締役により構成され、当社の業務につき意思決定を行います。また執行役・代表執行役、各委員会の委員等を選任し、取締役および執行役の職務の執行を監督します。

###### 代表執行役・執行役

各執行役は、当社の業務の執行を行います。代表執行役は当社を代表いたします。また取締役会により委任された一定の事項について、代表執行役および執行役で構成される経営会議および執行役会が意思決定を行います。なお、当社は執行役員制度を導入しており、経営会議の構成員には執行役会で選定された執行役員が含まれます。

###### 委員会

取締役3名以上（但し、各委員につき過半数は社外取締役であって執行役でない者）で構成され、イ）指名委員会は、株主総会に提出する取締役の選任・解任・不再任に関する議案の内容を決定し、ロ）報酬委員会は取締役・執行役が受ける個人別の報酬の決定に関する方針を定め、かつそれに従って各報酬の内容を決定し、ハ）監査委員会は取締役・執行役の職務執行の適法性ならびに妥当性に関する監査を行うとともに、株主総会に提出する会計監査人の選任・解任・不再任に関する議案の内容を決定します。



## (b)投資信託の運用体制



## 2 事業の内容及び営業の概況

## &lt;更新後&gt;

「投資信託及び投資法人に関する法律」に定める投資信託委託会社である委託者は、証券投資信託の設定を行うとともに「金融商品取引法」に定める金融商品取引業者としてその運用（投資運用業）を行っています。また「金融商品取引法」に定める第二種金融商品取引業に係る業務の一部及び投資助言業務を行っています。

委託者の運用する証券投資信託は平成29年1月31日現在次の通りです(ただし、親投資信託を除きます。)

種類	本数	純資産総額(百万円)
追加型株式投資信託	944	20,435,208
単位型株式投資信託	65	304,170
追加型公社債投資信託	15	6,020,116
単位型公社債投資信託	323	1,937,779
合計	1,347	28,697,272

### 3 委託会社等の経理状況

< 更新後 >

1. 委託会社である野村アセットマネジメント株式会社(以下「委託会社」という)の財務諸表は、「財務諸表等の用語、様式及び作成方法に関する規則」(昭和38年大蔵省令第59号、以下「財務諸表等規則」という)、ならびに同規則第2条の規定に基づき、「金融商品取引業等に関する内閣府令」(平成19年8月6日内閣府令第52号)により作成しております。

委託会社の中間財務諸表は、「中間財務諸表等の用語、様式及び作成方法に関する規則」(昭和52年大蔵省令第38号、以下「中間財務諸表等規則」という)、ならびに同規則第38条及び第57条の規定に基づき、「金融商品取引業等に関する内閣府令」(平成19年8月6日内閣府令第52号)により作成しております。

2. 財務諸表及び中間財務諸表の記載金額は、百万円未満の端数を切り捨てて表示しております。

3. 委託会社は、金融商品取引法第193条の2第1項の規定に基づき、事業年度(平成27年4月1日から平成28年3月31日まで)の財務諸表ならびに中間会計期間(平成28年4月1日から平成28年9月30日まで)の中間財務諸表について、新日本有限責任監査法人の監査及び中間監査を受けております。

#### (1) 貸借対照表

区分	注記番号	前事業年度 (平成27年3月31日)	当事業年度 (平成28年3月31日)
		金額(百万円)	金額(百万円)
(資産の部)			
流動資産			
現金・預金		411	208
金銭の信託		56,824	55,341
有価証券		17,100	24,100
前払金		15	34
前払費用		29	2
未収入金		330	511
未収委託者報酬		12,679	14,131
未収運用受託報酬		7,436	7,309
繰延税金資産		2,594	2,028
その他		73	56

貸倒引当金			9		10
流動資産計			97,486		103,715
固定資産					
有形固定資産			1,322		1,176
建物	2	413		403	
器具備品	2	909		773	
無形固定資産			7,254		7,681
ソフトウェア		7,253		7,680	
その他		1		0	
投資その他の資産			24,840		23,225
投資有価証券		11,593		9,216	
関係会社株式		10,149		10,958	
従業員長期貸付金		30		-	
長期差入保証金		49		45	
長期前払費用		60		49	
前払年金費用		2,776		2,777	
その他		179		176	
貸倒引当金		0		-	
固定資産計			33,417		32,083
資産合計			130,903		135,799

区分	注記 番号	前事業年度 (平成27年3月31日)		当事業年度 (平成28年3月31日)	
		金額(百万円)		金額(百万円)	
(負債の部)					
流動負債					
預り金			118		118
未払金	1		11,602		11,855
未払収益分配金		1		1	
未払償還金		32		31	
未払手数料		4,883		4,537	
その他未払金		6,684		7,284	
未払費用	1		10,221		8,872
未払法人税等			1,961		1,838
前受収益			-		45
賞与引当金			4,558		4,809
外国税支払損失引当金			1,721		-
流動負債計			30,182		27,538
固定負債					
退職給付引当金			2,467		2,708
時効後支払損失引当金			521		526
繰延税金負債			747		68
固定負債計			3,735		3,303
負債合計			33,918		30,842
(純資産の部)					
株主資本			90,092		99,606
資本金			17,180		17,180
資本剰余金			11,729		13,729
資本準備金		11,729		11,729	
その他資本剰余金		-		2,000	

利益剰余金		61,182		68,696
利益準備金	685		685	
その他利益剰余金	60,497		68,011	
別途積立金	24,606		24,606	
繰越利益剰余金	35,890		43,405	
評価・換算差額等		6,893		5,349
その他有価証券評価差額金		6,893		5,349
純資産合計		96,985		104,956
負債・純資産合計		130,903		135,799

## (2) 損益計算書

区分	注記 番号	前事業年度 (自 平成26年 4月 1日 至 平成27年 3月31日)		当事業年度 (自 平成27年 4月 1日 至 平成28年 3月31日)	
		金額(百万円)		金額(百万円)	
営業収益					
委託者報酬			96,159		104,445
運用受託報酬			31,466		31,351
その他営業収益			221		219
営業収益計			127,847		136,016
営業費用					
支払手数料			47,060		46,531
広告宣伝費			823		1,008
公告費			-		0
受益証券発行費			5		5
調査費			28,326		28,068
調査費		1,299		4,900	
委託調査費		27,027		23,167	
委託計算費			1,156		1,148
営業雑経費			3,275		3,899
通信費		193		185	
印刷費		951		969	
協会費		77		78	
諸経費		2,053		2,666	
営業費用計			80,648		80,662
一般管理費					
給料			11,660		11,835
役員報酬	2	289		367	
給料・手当		6,874		6,928	
賞与		4,496		4,539	
交際費			131		124
旅費交通費			472		488
租税公課			501		695
不動産賃借料			1,218		1,230
退職給付費用			723		1,063
固定資産減価償却費			3,120		2,589
諸経費			6,815		7,801

一般管理費計		24,643	25,827
営業利益		22,555	29,526

区分	注記 番号	前事業年度 (自 平成26年4月1日 至 平成27年3月31日)		当事業年度 (自 平成27年4月1日 至 平成28年3月31日)	
		金額(百万円)		金額(百万円)	
営業外収益					
受取配当金	1	4,038		7,323	
受取利息		5		4	
金銭の信託運用益		347		-	
為替差益		-		281	
その他		366		382	
営業外収益計			4,756		7,991
営業外費用					
金銭の信託運用損		-		1,196	
時効後支払損引当金繰入額		28		72	
その他		137		52	
営業外費用計			166		1,321
経常利益			27,146		36,196
特別利益					
投資有価証券等売却益		794		50	
株式報酬受入益		142		96	
特別利益計			936		146
特別損失					
投資有価証券売却損		-		95	
投資有価証券等評価損		91		-	
固定資産除却損	3	357		60	
外国税支払損失引当金繰入額		1,721		-	
特別損失計			2,169		156
税引前当期純利益			25,913		36,186
法人税、住民税及び事業税			8,433		9,806
法人税等調整額			2,488		744
当期純利益			19,967		25,635

## (3) 株主資本等変動計算書

前事業年度(自 平成26年4月1日 至 平成27年3月31日)

(単位：百万円)

	株主資本							株主 資本 合計
	資本金	資本剰余金		利益 準備金	利益剰余金		利益 剰余金 合計	
		資本 準備金	資本 剰余金 合計		その他利益剰余金			
					別 途 積立金	繰 越 利益 剰余金		

当期首残高	17,180	11,729	11,729	685	24,606	26,048	51,339	80,249
会計方針の変更による累積的影響額						81	81	81
会計方針の変更を反映した当期首残高	17,180	11,729	11,729	685	24,606	25,966	51,258	80,168
当期変動額								
剰余金の配当						10,043	10,043	10,043
当期純利益						19,967	19,967	19,967
株主資本以外の項目の当期変動額(純額)								
当期変動額合計	-	-	-	-	-	9,923	9,923	9,923
当期末残高	17,180	11,729	11,729	685	24,606	35,890	61,182	90,092

(単位：百万円)

	評価・換算差額等		純資産合計
	その他有価証券評価差額金	評価・換算差額等合計	
当期首残高	6,679	6,679	86,929
会計方針の変更による累積的影響額			81
会計方針の変更を反映した当期首残高	6,679	6,679	86,847
当期変動額			
剰余金の配当			10,043
当期純利益			19,967
株主資本以外の項目の当期変動額(純額)	213	213	213
当期変動額合計	213	213	10,137
当期末残高	6,893	6,893	96,985

当事業年度(自 平成27年4月1日 至 平成28年3月31日)

(単位：百万円)

	株主資本			
	資本剰余金		利益剰余金	
				その他利益剰余金

	資本金	資本準備金	その他資本剰余金	資本剰余金合計	利益準備金	別途積立金	繰越利益剰余金	利益剰余金合計	株主資本合計
当期首残高	17,180	11,729	-	11,729	685	24,606	35,890	61,182	90,092
当期変動額									
剰余金の配当							19,933	19,933	19,933
当期純利益							25,635	25,635	25,635
合併による増加			2,000	2,000			144	144	2,144
吸収分割による増加							1,668	1,668	1,668
株主資本以外の項目の当期変動額（純額）									
当期変動額合計	-	-	2,000	2,000	-	-	7,514	7,514	9,514
当期末残高	17,180	11,729	2,000	13,729	685	24,606	43,405	68,696	99,606

(単位：百万円)

	評価・換算差額等		純資産合計
	その他有価証券評価差額金	評価・換算差額等合計	
当期首残高	6,893	6,893	96,985
当期変動額			
剰余金の配当			19,933
当期純利益			25,635
合併による増加			2,144
吸収分割による増加			1,668
株主資本以外の項目の当期変動額（純額）	1,543	1,543	1,543
当期変動額合計	1,543	1,543	7,971
当期末残高	5,349	5,349	104,956

## [重要な会計方針]

1. 有価証券の評価基準及び評価方法	<p>(1) 子会社株式及び関連会社株式 ... 移動平均法による原価法</p> <p>(2) その他有価証券  時価のあるもの ... 決算期末日の市場価格等に基づく時価法  (評価差額は全部純資産直入法により処理し、売却原価は移動平均法により算定しております。)  時価のないもの ... 移動平均法による原価法</p>
--------------------	--

2. 金銭の信託の評価基準及び評価方法	時価法								
3. 固定資産の減価償却の方法	<p>(1) 有形固定資産 定率法を採用しております。ただし、平成10年4月1日以降に取得した建物(附属設備を除く)については、定額法を採用しております。 主な耐用年数は以下の通りであります。</p> <table border="0"> <tr> <td>建物</td> <td>38～50年</td> </tr> <tr> <td>附属設備</td> <td>8～15年</td> </tr> <tr> <td>構築物</td> <td>20年</td> </tr> <tr> <td>器具備品</td> <td>4～15年</td> </tr> </table> <p>(2) 無形固定資産及び投資その他の資産 定額法を採用しております。なお、自社利用のソフトウェアについては、社内における利用可能期間(5年)に基づく定額法によっております。</p>	建物	38～50年	附属設備	8～15年	構築物	20年	器具備品	4～15年
建物	38～50年								
附属設備	8～15年								
構築物	20年								
器具備品	4～15年								
4. 引当金の計上基準	<p>(1) 貸倒引当金 一般債権については貸倒実績率により、貸倒懸念債権等特定の債権については個別に回収可能性を検討し、回収不能見込額を計上しております。</p> <p>(2) 賞与引当金 賞与の支払いに備えるため、支払見込額を計上しております。</p> <p>(3) 退職給付引当金 従業員の退職給付に備えるため、退職一時金及び確定給付型企业年金について、当事業年度末における退職給付債務及び年金資産の見込額に基づき計上しております。 退職給付見込額の期間帰属方法 退職給付債務の算定にあたり、退職給付見込額を当事業年度末までの期間に帰属させる方法については、給付算定式基準によっております。 数理計算上の差異及び過去勤務費用の費用処理方法 確定給付型企业年金に係る数理計算上の差異は、その発生時の従業員の平均残存勤務期間以内の一定の年数による定額法により、発生した事業年度の翌期から費用処理することとしております。また、退職一時金に係る数理計算上の差異は、発生した事業年度の翌期に一括して費用処理することとしております。 退職一時金及び確定給付型企业年金に係る過去勤務費用は、その発生時の従業員の平均残存勤務期間以内の一定の年数による定額法により、発生した事業年度から費用処理することとしております。</p> <p>(4) 時効後支払損引当金 時効成立のため利益計上した収益分配金及び償還金について、受益者からの今後の支払請求に備えるため、過去の支払実績に基づく将来の支払見込額を計上しております。</p> <p>(5) 外国税支払損失引当金 将来発生する可能性のある外国税額のうち、当社において見込まれる負担所要額を計上しております。</p>								
5. 消費税等の会計処理方法	消費税及び地方消費税の会計処理は、税抜き方式によっており、控除対象外消費税及び地方消費税は、当期の費用として処理しております。								
6. 連結納税制度の適用	連結納税制度を適用しております。								



## [注記事項]

## 貸借対照表関係

前事業年度末 (平成27年3月31日)	当事業年度末 (平成28年3月31日)
1. 関係会社に対する資産及び負債 区分掲記されたもの以外で各科目に含まれているものは、次のとおりであります。	1. 関係会社に対する資産及び負債 区分掲記されたもの以外で各科目に含まれているものは、次のとおりであります。
未払金 4,979百万円	未払金 5,894百万円
未払費用 1,411	未払費用 1,151
2. 有形固定資産より控除した減価償却累計額	2. 有形固定資産より控除した減価償却累計額
建物 607百万円	建物 641百万円
器具備品 3,052	器具備品 3,132
合計 3,659	合計 3,774

## 損益計算書関係

前事業年度 (自 平成26年4月1日 至 平成27年3月31日)	当事業年度 (自 平成27年4月1日 至 平成28年3月31日)
1. 関係会社に係る注記 区分掲記されたもの以外で関係会社に対するものは、次のとおりであります。	1. 関係会社に係る注記 区分掲記されたもの以外で関係会社に対するものは、次のとおりであります。
受取配当金 3,966百万円	受取配当金 7,081百万円
2. 役員報酬の範囲額 役員報酬は報酬委員会決議に基づき支給されております。	2. 役員報酬の範囲額 (同左)
3. 固定資産除却損	3. 固定資産除却損
建物 円 - 百万	建物 1百万円
器具備品 15	器具備品 4
ソフトウェア 342	ソフトウェア 54
ア	ア
合計 357	合計 60

## 株主資本等変動計算書関係

前事業年度(自 平成26年4月1日 至 平成27年3月31日)

## 1. 発行済株式の種類及び総数に関する事項

株式の種類	当事業年度期首株式数	当事業年度増加株式数	当事業年度減少株式数	当事業年度末株式数
普通株式	5,150,693株	-	-	5,150,693株

## 2. 剰余金の配当に関する事項

## (1) 配当金支払額

平成26年5月14日開催の取締役会において、次のとおり決議しております。

## 普通株式の配当に関する事項

配当金の総額	10,043百万円
配当の原資	利益剰余金
1株当たり配当額	1,950円
基準日	平成26年3月31日
効力発生日	平成26年6月2日

## (2) 基準日が当事業年度に属する配当のうち、配当の効力発生日が翌事業年度となるもの

平成27年5月15日開催の取締役会において、次のとおり決議しております。

## 普通株式の配当に関する事項

配当金の総額	19,933百万円
配当の原資	利益剰余金
1株当たり配当額	3,870円
基準日	平成27年3月31日
効力発生日	平成27年6月26日

当事業年度(自 平成27年4月1日 至 平成28年3月31日)

## 1. 発行済株式の種類及び総数に関する事項

株式の種類	当事業年度期首株式数	当事業年度増加株式数	当事業年度減少株式数	当事業年度末株式数
普通株式	5,150,693株	-	-	5,150,693株

## 2. 剰余金の配当に関する事項

## (1) 配当金支払額

平成27年5月15日開催の取締役会において、次のとおり決議しております。

## 普通株式の配当に関する事項

配当金の総額	19,933百万円
配当の原資	利益剰余金
1株当たり配当額	3,870円
基準日	平成27年3月31日
効力発生日	平成27年6月26日

## (2) 基準日が当事業年度に属する配当のうち、配当の効力発生日が翌事業年度となるもの

平成28年5月13日開催の取締役会において、次のとおり決議しております。

## 普通株式の配当に関する事項

配当金の総額	34,973百万円
配当の原資	利益剰余金
1株当たり配当額	6,790円
基準日	平成28年3月31日
効力発生日	平成28年6月24日

## 金融商品関係

前事業年度(自 平成26年4月1日 至 平成27年3月31日)

## 1. 金融商品の状況に関する事項

## (1) 金融商品に対する取組方針

当社は、投資信託の運用を業として行っており、自らが運用する投資信託の商品性維持等を目的として、当該投資信託を特定金外信託を通じ保有しております。特定金外信託を通じ行っているデリバティブ取引については、保有する投資信託にかかる将来の為替及び価格の変動によるリスクの軽減を目的としているため、投資信託保有残高の範囲内で行うこととし、投機目的のためのデリバティブ取引は行わない方針であります。

なお、余資運用に関しては、譲渡性預金等安全性の高い金融資産で運用し、資金調達に関しては、親会社である野村ホールディングス株式会社及びその他の金融機関からの短期借入による方針であります。

## （２）金融商品の内容及びそのリスク並びにリスク管理体制

特定金外信託を通じ保有している投資信託につきましては、為替変動リスクや価格変動リスクに晒されておりますが、その大部分については為替予約、株価指数先物、債券先物、スワップ取引などのデリバティブ取引によりヘッジしております。また、株式につきましては、政策投資として、あるいは業務上の関係維持を目的として保有しておりますが、価格変動リスクに晒されております。有価証券及び投資有価証券並びに金銭の信託については財務部が管理しており、定期的に時価や発行体の財務状況を把握し、その内容を経営に報告しております。

デリバティブ取引の実行及び管理については、財務部及び運用調査本部で行っております。デリバティブ取引については、取引相手先として高格付を有する金融機関に限定しているため信用リスクはほとんどないと認識しております。財務部は月に一度デリバティブ取引の内容を含んだ財務報告を経営会議で行っております。

また、営業債権である未収委託者報酬は、投資信託約款に基づき、信託財産から委託者に対して支払われる信託報酬の未払金額であり、信託財産は受託銀行において分別保管されているため、信用リスクはほとんどないと認識しております。

## 2. 金融商品の時価等に関する事項

平成27年3月31日における貸借対照表計上額、時価、及びこれらの差額については次のとおりです。なお、時価を把握することが極めて困難と認められるものは、次表には含めておりません。

(単位：百万円)

	貸借対照表計上額	時価	差額
(1)現金・預金	411	411	-
(2)金銭の信託	56,824	56,824	-
(3)未収委託者報酬	12,679	12,679	-
(4)有価証券及び投資有価証券	27,398	27,398	-
その他有価証券	27,398	27,398	-
(5)関係会社株式	3,064	196,109	193,045
資産計	100,378	293,423	193,045
(6)未払金	11,602	11,602	-
未払収益分配金	1	1	-
未払償還金	32	32	-
未払手数料	4,883	4,883	-
その他未払金	6,684	6,684	-
(7)未払費用	10,221	10,221	-

(8)未払法人税等	1,961	1,961	-
負債計	23,784	23,784	-

注1：金融商品の時価の算定方法並びに有価証券に関する事項

(1) 現金・預金

短期間で決済されるため、時価は帳簿価額とほぼ等しいことから、当該帳簿価額によっております。

(2) 金銭の信託

信託財産は、主として投資信託、デリバティブ取引、その他の資産（コールローン・委託証拠金等）で構成されております。これらの時価について投資信託については基準価額、デリバティブ取引に関しては、上場デリバティブ取引は取引所の価格、為替予約取引は先物為替相場、店頭デリバティブ取引は取引先金融機関から提示された価格等によっております。また、その他の資産については短期間で決済されるため、時価は帳簿価額とほぼ等しいことから、当該帳簿価額によっております。

(3)未収委託者報酬

短期間で決済されるため、時価は帳簿価額とほぼ等しいことから、当該帳簿価額によっております。

(4) 有価証券及び投資有価証券

その他有価証券

これらの時価について、株式は取引所の価格によっております。また、譲渡性預金は短期間で決済されるため、時価は帳簿価額とほぼ等しいことから、当該帳簿価額によっております。

また、保有目的ごとの有価証券に関する注記事項については、「有価証券関係」注記を参照ください。

(5) 関係会社株式

取引所の価格によっております。

(6) 未払金、(7) 未払費用、(8) 未払法人税等

これらは短期間で決済されるため、時価は帳簿価額とほぼ等しいことから、当該帳簿価額によっております。

注2：非上場株式等（貸借対照表計上額：投資有価証券1,294百万円、関係会社株式7,085百万円）は、市場価格がなく、かつ将来キャッシュフローを見積もることなどができず、時価を把握することが極めて困難と認められるため、「有価証券及び投資有価証券」には含めておりません。なお、当事業年度において、非上場株式について90百万円減損処理を行っております。

注3：金銭債権及び満期のある有価証券の決算日後の償還予定額

(単位：百万円)

	1年以内	1年超 5年以内	5年超 10年以内	10年超
預金	411	-	-	-
金銭の信託	56,824	-	-	-

未収委託者報酬	12,679	-	-	-
有価証券	17,100	-	-	-
合計	87,015	-	-	-

当事業年度（自 平成27年4月1日 至 平成28年3月31日）

## 1. 金融商品の状況に関する事項

### （1）金融商品に対する取組方針

当社は、投資信託の運用を業として行っており、自社が運用する投資信託の商品性維持等を目的として、当該投資信託を特定金外信託を通じ保有しております。特定金外信託を通じ行っているデリバティブ取引については、保有する投資信託にかかる将来の為替及び価格の変動によるリスクの軽減を目的としているため、投資信託保有残高の範囲内で行うこととし、投機目的のためのデリバティブ取引は行わない方針であります。

なお、余資運用に関しては、譲渡性預金等安全性の高い金融資産で運用し、資金調達に関しては、親会社である野村ホールディングス株式会社及びその他の金融機関からの短期借入による方針であります。

### （2）金融商品の内容及びそのリスク並びにリスク管理体制

特定金外信託を通じ保有している投資信託につきましては、為替変動リスクや価格変動リスクに晒されておりますが、その大部分については為替予約、株価指数先物、債券先物、スワップ取引などのデリバティブ取引によりヘッジしております。また、株式につきましては、政策投資として、あるいは業務上の関係維持を目的として保有しておりますが、価格変動リスクに晒されております。有価証券及び投資有価証券並びに金銭の信託については財務部が管理しており、定期的に時価や発行体の財務状況を把握し、その内容を経営に報告しております。

デリバティブ取引の実行及び管理については、財務部及び運用調査本部で行っております。デリバティブ取引については、取引相手先として高格付を有する金融機関に限定しているため信用リスクはほとんどないと認識しております。財務部は月に一度デリバティブ取引の内容を含んだ財務報告を経営会議で行っております。

また、営業債権である未収委託者報酬は、投資信託約款に基づき、信託財産から委託者に対して支払われる信託報酬の未払金額であり、信託財産は受託銀行において分別保管されているため、信用リスクはほとんどないと認識しております。

## 2. 金融商品の時価等に関する事項

平成28年3月31日における貸借対照表計上額、時価、及びこれらの差額については次のとおりです。なお、時価を把握することが極めて困難と認められるものは、次表には含めておりません。

（単位：百万円）

	貸借対照表計上額	時価	差額
(1)現金・預金	208	208	-
(2)金銭の信託	55,341	55,341	-
(3)未収委託者報酬	14,131	14,131	-
(4)未収運用受託報酬	7,309	7,309	-

(5)有価証券及び投資有価証券	32,071	32,071	-
その他有価証券	32,071	32,071	-
(6)関係会社株式	3,064	180,880	177,816
資産計	112,127	289,944	177,816
(7)未払金	11,855	11,855	-
未払収益分配金	1	1	-
未払償還金	31	31	-
未払手数料	4,537	4,537	-
その他未払金	7,284	7,284	-
(8)未払費用	8,872	8,872	-
(9)未払法人税等	1,838	1,838	-
負債計	22,566	22,566	-

注1：金融商品の時価の算定方法並びに有価証券に関する事項

(1) 現金・預金

短期間で決済されるため、時価は帳簿価額とほぼ等しいことから、当該帳簿価額によっております。

(2) 金銭の信託

信託財産は、主として投資信託、デリバティブ取引、その他の資産（コールローン・委託証拠金等）で構成されております。これらの時価について投資信託については基準価額、デリバティブ取引に関しては、上場デリバティブ取引は取引所の価格、為替予約取引は先物為替相場、店頭デリバティブ取引は取引先金融機関から提示された価格等によっております。また、その他の資産については短期間で決済されるため、時価は帳簿価額とほぼ等しいことから、当該帳簿価額によっております。

(3)未収委託者報酬、(4)未収運用受託報酬

これらは短期間で決済されるため、時価は帳簿価額とほぼ等しいことから、当該帳簿価額によっております。

(5) 有価証券及び投資有価証券

    その他有価証券

これらの時価について、株式は取引所の価格によっております。また、譲渡性預金は短期間で決済されるため、時価は帳簿価額とほぼ等しいことから、当該帳簿価額によっております。

また、保有目的ごとの有価証券に関する注記事項については、「有価証券関係」注記を参照ください。

(6) 関係会社株式

取引所の価格によっております。

(7) 未払金、(8) 未払費用、(9) 未払法人税等

これらは短期間で決済されるため、時価は帳簿価額とほぼ等しいことから、当該帳簿価額によっております。

注2：非上場株式等（貸借対照表計上額：投資有価証券1,245百万円、関係会社株式7,894百万円）は、市場価

格がなく、かつ将来キャッシュフローを見積もることなどができず、時価を把握することが極めて困難と認められるため、「有価証券及び投資有価証券」には含めておりません。

注3：金銭債権及び満期のある有価証券の決算日後の償還予定額

(単位：百万円)

	1年以内	1年超 5年以内	5年超 10年以内	10年超
預金	208	-	-	-
金銭の信託	55,341	-	-	-
未収委託者報酬	14,131	-	-	-
未収運用受託報酬	7,309	-	-	-
有価証券	24,100	-	-	-
合計	101,091	-	-	-

有価証券関係

前事業年度（自平成26年4月1日 至平成27年3月31日）

1．売買目的有価証券(平成27年3月31日)

該当事項はありません。

2．満期保有目的の債券(平成27年3月31日)

該当事項はありません。

3．子会社株式及び関連会社株式(平成27年3月31日)

区分	貸借対照表 計上額 (百万円)	時価 (百万円)	差額 (百万円)
関連会社株式	3,064	196,109	193,045
合計	3,064	196,109	193,045

4．その他有価証券(平成27年3月31日)

区分	貸借対照表 計上額 (百万円)	取得原価 (百万円)	差額 (百万円)
貸借対照表計上額が取得原価を超えるもの			
株式	10,298	282	10,015
小計	10,298	282	10,015
貸借対照表計上額が取得原価を超えないもの			
譲渡性預金	17,100	17,100	-

小計	17,100	17,100	-
合計	27,398	17,382	10,015

## 5．事業年度中に売却したその他有価証券（自平成26年4月1日 至平成27年3月31日）

区分	売却額(百万円)	売却益の合計額(百万円)	売却損の合計額(百万円)
株式	800	790	-
合計	800	790	-

（注）投資信託の「売却額」及び「売却損の合計額」は償還によるものであります。

## 当事業年度（自平成27年4月1日 至平成28年3月31日）

## 1．売買目的有価証券(平成28年3月31日)

該当事項はありません。

## 2．満期保有目的の債券(平成28年3月31日)

該当事項はありません。

## 3．子会社株式及び関連会社株式(平成28年3月31日)

区分	貸借対照表 計上額 (百万円)	時価 (百万円)	差額 (百万円)
関連会社株式	3,064	180,880	177,816
合計	3,064	180,880	177,816

## 4．その他有価証券(平成28年3月31日)

区分	貸借対照表 計上額 (百万円)	取得原価 (百万円)	差額 (百万円)
貸借対照表計上額が取得原価を超えるもの			
株式	7,971	282	7,688
小計	7,971	282	7,688
貸借対照表計上額が取得原価を超えないもの			
譲渡性預金	24,100	24,100	-
小計	24,100	24,100	-
合計	32,071	24,382	7,688

## 5．事業年度中に売却したその他有価証券（自平成27年4月1日 至平成28年3月31日）



区分	売却額(百万円)	売却益の合計額(百万円)	売却損の合計額(百万円)
株式	135	-	95
合計	135	-	95

## 退職給付関係

前事業年度(自 平成26年4月1日 至 平成27年3月31日)	
1. 採用している退職給付制度の概要	
当社は、確定給付型の制度として確定給付型企业年金制度及び退職一時金制度を、また確定拠出型の制度として確定拠出年金制度を設けております。	
2. 確定給付制度	
(1) 退職給付債務の期首残高と期末残高の調整表	
退職給付債務の期首残高	15,680 百万円
会計方針の変更による累積的影響額	127
会計方針の変更を反映した期首残高	15,808
勤務費用	746
利息費用	213
数理計算上の差異の発生額	1,128
退職給付の支払額	724
その他	46
退職給付債務の期末残高	17,218
(2) 年金資産の期首残高と期末残高の調整表	
年金資産の期首残高	14,786 百万円
期待運用収益	369
数理計算上の差異の発生額	975
事業主からの拠出額	558
退職給付の支払額	573
年金資産の期末残高	16,117
(3) 退職給付債務及び年金資産の期末残高と貸借対照表に計上された退職給付引当金及び前払年金費用の調整表	
積立型制度の退職給付債務	14,474 百万円
年金資産	16,117
	1,643
非積立型制度の退職給付債務	2,743
未積立退職給付債務	1,100
未認識数理計算上の差異	1,861
未認識過去勤務費用	451
貸借対照表上に計上された負債と資産の純額	309
退職給付引当金	2,467
前払年金費用	2,776
貸借対照表上に計上された負債と資産の純額	309
(4) 退職給付費用及びその内訳項目の金額	
勤務費用	746 百万円
利息費用	213
期待運用収益	369
数理計算上の差異の費用処理額	24
過去勤務費用の費用処理額	40
その他	24
確定給付制度に係る退職給付費用	550

## (5) 年金資産に関する事項

## 年金資産の主な内容

年金資産合計に対する主な分類毎の比率は、次の通りです。

債券	31%
株式	13%
受益証券等	29%
生保一般勘定	21%
その他	6%
合計	100%

## 長期期待運用収益率の設定方法

年金資産の長期期待運用収益率を決定するため、現在及び予想される年金資産の配分と、年金資産を構成する多様な資産からの現在及び将来期待される長期の収益率を考慮しております。

## (6) 数理計算上の計算基礎に関する事項

当事業年度末における主要な数理計算上の計算基礎

確定給付型企业年金制度の割引率	1.1%
退職一時金制度の割引率	0.8%
長期期待運用収益率	2.5%

## 3. 確定拠出制度

当社の確定拠出制度への要拠出額は、172百万円でした。

当事業年度(自 平成27年4月1日 至 平成28年3月31日)

## 1. 採用している退職給付制度の概要

当社は、確定給付型の制度として確定給付型企业年金制度及び退職一時金制度を、また確定拠出型の制度として確定拠出年金制度を設けております。

## 2. 確定給付制度

## (1) 退職給付債務の期首残高と期末残高の調整表

退職給付債務の期首残高	17,218 百万円
勤務費用	811
利息費用	181
数理計算上の差異の発生額	1,150
退職給付の支払額	654
その他	13
退職給付債務の期末残高	18,692

## (2) 年金資産の期首残高と期末残高の調整表

年金資産の期首残高	16,117 百万円
期待運用収益	402
数理計算上の差異の発生額	711
事業主からの拠出額	511
退職給付の支払額	555
年金資産の期末残高	15,764

## (3) 退職給付債務及び年金資産の期末残高と貸借対照表に計上された退職給付引当金

## 及び前払年金費用の調整表

積立型制度の退職給付債務	15,775 百万円
年金資産	15,764
	11
非積立型制度の退職給付債務	2,917
未積立退職給付債務	2,928
未認識数理計算上の差異	3,409
未認識過去勤務費用	411
貸借対照表上に計上された負債と資産の純額	69
退職給付引当金	2,708
前払年金費用	2,777
貸借対照表上に計上された負債と資産の純額	69

## (4) 退職給付費用及びその内訳項目の金額

勤務費用	811 百万円
利息費用	181
期待運用収益	402
数理計算上の差異の費用処理額	314
過去勤務費用の費用処理額	40
確定給付制度に係る退職給付費用	863

## (5) 年金資産に関する事項

## 年金資産の主な内容

年金資産合計に対する主な分類毎の比率は、次の通りです。

債券	43%
株式	43%
生保一般勘定	13%
その他	1%
合計	100%

## 長期期待運用収益率の設定方法

年金資産の長期期待運用収益率を決定するため、現在及び予想される年金資産の配分と、年金資産を構成する多様な資産からの現在及び将来期待される長期の収益率を考慮しております。

## (6) 数理計算上の計算基礎に関する事項

当事業年度末における主要な数理計算上の計算基礎

確定給付型企业年金制度の割引率	0.7%
退職一時金制度の割引率	0.5%
長期期待運用収益率	2.5%

## 3. 確定拠出制度

当社の確定拠出制度への要拠出額は、191百万円でした。

## 税効果会計関係

前事業年度末 (平成27年3月31日)	当事業年度末 (平成28年3月31日)
------------------------	------------------------

1. 繰延税金資産及び繰延税金負債の発生の主な原因別の内訳		1. 繰延税金資産及び繰延税金負債の発生の主な原因別の内訳	
繰延税金資産	百万円	繰延税金資産	百万円
関係会社株式評価減	1,784	関係会社株式評価減	1,676
賞与引当金	1,504	賞与引当金	1,490
退職給付引当金	789	退職給付引当金	839
所有株式税務簿価通算差異	690	所有株式税務簿価通算差異	669
投資有価証券評価減	475	投資有価証券評価減	460
未払事業税	387	未払事業税	350
ゴルフ会員権評価減	296	ゴルフ会員権評価減	240
減価償却超過額	186	減価償却超過額	177
時効後支払損引当金	166	時効後支払損引当金	163
子会社株式売却損	153	子会社株式売却損	148
関連会社株式譲渡益	169	関連会社株式譲渡益	120
未払社会保険料	92	未払社会保険料	89
外国税支払損失引当金	567	外国税支払損失引当金	-
その他	214	その他	251
繰延税金資産小計	7,479	繰延税金資産小計	6,678
評価性引当額	1,500	評価性引当額	1,453
繰延税金資産合計	5,979	繰延税金資産合計	5,224
繰延税金負債		繰延税金負債	
その他有価証券評価差額金	3,243	その他有価証券評価差額金	2,403
前払年金費用	888	前払年金費用	861
繰延税金負債合計	4,132	繰延税金負債合計	3,264
繰延税金負債の純額	1,847	繰延税金資産の純額	1,959
2. 法定実効税率と税効果会計適用後の法人税等の負担率との差異の原因となった主な項目別の内訳		2. 法定実効税率と税効果会計適用後の法人税等の負担率との差異の原因となった主な項目別の内訳	
法定実効税率	36.0%	法定実効税率	33.0%
(調整)		(調整)	
交際費等永久に損金に算入されない項目	0.2%	交際費等永久に損金に算入されない項目	0.2%
受取配当金等永久に益金に算入されない項目	6.0%	受取配当金等永久に益金に算入されない項目	6.2%
住民税等均等割	0.0%	住民税等均等割	0.0%
タックスヘイブン税制	1.2%	タックスヘイブン税制	0.8%
外国税額控除	0.2%	外国税額控除	0.2%
外国子会社からの受取配当に係る外国源泉税	-%	外国子会社からの受取配当に係る外国源泉税	0.7%
税率変更による期末繰延税金資産の減額修正	1.8%	税率変更による期末繰延税金資産の減額修正	0.4%
評価性引当額	7.3%	評価性引当額	0.0%
その他	2.8%	その他	0.4%
税効果会計適用後の法人税等の負担率	22.9%	税効果会計適用後の法人税等の負担率	29.1%
3. 法人税等の税率の変更による繰延税金資産及び繰延税金負債の金額の修正		3. 法人税等の税率の変更による繰延税金資産及び繰延税金負債の金額の修正	
「所得税法等の一部を改正する法律」(平成27年法律第9号)が平成27年3月31日に公布され、平成27年4月1日以降に開始する事業年度から法人税率等の引下げ等が行われることとなりました。これに伴い、繰延税金資産及び繰延税金負債の計算に使用する法定実効税率は従来の36%から、平成27年4月1日に開始する事業年度に解消が見込まれる一時差異については33%に、平成28年4月1日に開始する前事業年度以降に解消が見込まれる一時差異については、32%となります。		「所得税法等の一部を改正する法律」(平成28年法律第15号)及び「地方税法等の一部を改正する等の法律」(平成28年法律13号)が平成28年3月29日に成立し、平成28年4月1日以後に開始する事業年度から法人税率等の引下げ等が行われることとなりました。これに伴い、繰延税金資産及び繰延税金負債の計算に使用する法定実効税率は従来の32%から31%となります。	
この税率変更により、繰延税金資産の純額は73百万円減少し、法人税等調整額が479百万円、その他有価証券評価差額金が405百万円、それぞれ増加しております。		この税率変更による財務諸表に与える影響は軽微であります。	

## 企業結合等関係

## 1. 会社分割について

当社は、野村ファンド・リサーチ・アンド・テクノロジー株式会社(以下「NFR&T」)との、平成27年2月18日付吸収分割契約に基づき、NFR&Tの機関投資家顧問事業及びリテール運用関連事業を会社分割により承継いたしました。

## (1) 企業結合の概要

### 会社分割の目的

本件会社分割により、当社は、NFR&Tが行ってきた投資信託の運用・管理に係る事務および機関投資家向けの顧問関連事業をNFR&Tから承継し、野村グループのアセット・マネジメント部門内における営業、運用、管理業務を集約します。ファンドおよび運用会社の分析・評価業務は、NFR&Tが集約して行います。これらの再編により、運用オペレーションの効率化と堅牢性の向上を図り、顧客に対する質の高いサービスの提供が可能となります。また、再編後の当社及びNFR&T両社は、それぞれの専門性を発揮することにより、品質の高い運用商品の提供を行い、投資家の多様なニーズに応えられると判断いたしました。

### 会社分割日程

吸収分割契約締結日	平成27年 2月 18日
機関投資家顧問事業の吸収分割効力発生日	平成27年 7月 1日
リテール運用関連事業の吸収分割効力発生日	平成27年 10月 1日

### 会社分割の方法

当社を分割承継会社とし、NFR&Tを分割会社とする無対価による吸収分割方式であります。

## (2) 実施した会計処理の概要

「企業結合に関する会計基準」(企業会計基準第21号 平成25年9月13日)及び「企業結合会計基準及び事業分離等会計基準に関する適用指針」(企業会計基準適用指針第10号 平成25年9月13日)に基づき、共通支配下の取引として処理しております。

## 2. 吸収合併について

当社は、野村プライベート・エクイティ・キャピタル株式会社(以下「NPEC」)との、平成27年2月18日付吸収合併契約に基づき、NPECを吸収合併いたしました。

## (1) 企業結合の概要

### 吸収合併の目的

運用オペレーションの効率化と堅牢性の向上を図り、顧客に対する質の高いサービスの提供を可能とするためであります。

### 吸収合併日程

吸収合併契約締結日	平成27年 2月 18日
吸収合併効力発生日	平成27年 12月 1日

### 吸収合併の方法

当社を吸収合併存続会社とし、NPECを吸収合併消滅会社とする無対価による吸収合併方式であります。

## (2) 実施した会計処理の概要

「企業結合に関する会計基準」(企業会計基準第21号 平成25年9月13日)及び「企業結合会計基準及び事業分離等会計基準に関する適用指針」(企業会計基準適用指針第10号 平成25年9月13日)に基づき、共通支配下の取引として処理しております。

### セグメント情報等

前事業年度(自 平成26年 4月 1日 至 平成27年 3月31日)

## 1. セグメント情報

当社は投資運用業の単一セグメントであるため、記載を省略しております。

## 2. 関連情報

### (1) 製品・サービスごとの情報

当社の製品・サービス区分の決定方法は、損益計算書の営業収益の区分と同一であることから、製

品・サービスごとの営業収益の記載を省略しております。

## (2) 地域ごとの情報

### 売上高

本邦の外部顧客からの営業収益に区分した金額が損益計算書の営業収益の90%を超えるため、地域ごとの営業収益の記載を省略しております。

### 有形固定資産

本邦に所在している有形固定資産の金額が貸借対照表の有形固定資産の金額の90%を超えるため、地域ごとの有形固定資産の記載を省略しております。

## (3) 主要な顧客ごとの情報

外部顧客からの営業収益のうち、損益計算書の営業収益の10%以上を占める相手先がないため、主要な顧客ごとの営業収益の記載を省略しております。

当事業年度(自 平成27年4月1日 至 平成28年3月31日)

## 1. セグメント情報

当社は投資運用業の単一セグメントであるため、記載を省略しております。

## 2. 関連情報

### (1) 製品・サービスごとの情報

当社の製品・サービス区分の決定方法は、損益計算書の営業収益の区分と同一であることから、製品・サービスごとの営業収益の記載を省略しております。

### (2) 地域ごとの情報

#### 売上高

本邦の外部顧客からの営業収益に区分した金額が損益計算書の営業収益の90%を超えるため、地域ごとの営業収益の記載を省略しております。

#### 有形固定資産

本邦に所在している有形固定資産の金額が貸借対照表の有形固定資産の金額の90%を超えるため、地域ごとの有形固定資産の記載を省略しております。

### (3) 主要な顧客ごとの情報

外部顧客からの営業収益のうち、損益計算書の営業収益の10%以上を占める相手先がないため、主要な顧客ごとの営業収益の記載を省略しております。

## 関連当事者情報

前事業年度(自 平成26年4月1日 至 平成27年3月31日)

## 1. 関連当事者との取引

### (ア) 親会社及び法人主要株主等

該当はありません。

### (イ) 子会社等

種類	会社等の名称又は氏名	所在地	資本金	事業の内容又は職業	議決権等の所有(被所有)割合	関連当事者との関係	取引の内容	取引金額(百万円)	科目	期末残高(百万円)

関連会社	株式会社野村総合研究所	東京都千代田区	18,600 (百万円)	情報サービス業	(所有)直接 21.4%	サービス・製品の購入	自社利用のソフトウェア開発の委託等(*1)	3,990	未払費用	547
------	-------------	---------	-----------------	---------	-----------------	------------	-----------------------	-------	------	-----

## (ウ) 兄弟会社等

種類	会社等の名称又は氏名	所在地	資本金	事業の内容又は職業	議決権等の所有(被所有)割合	関連当事者との関係	取引の内容	取引金額 (百万円)	科目	期末残高 (百万円)
親会社の 子会社	野村証券株式会社	東京都中央区	10,000 (百万円)	証券業		当社投資信託の募集の取扱及び売上の取扱ならびに投資信託に係る事務代行の委託等 役員の兼任	投資信託に係る事務代行手数料の支払(*2)	39,273	未払手数料	4,182
親会社の 子会社	野村ファンド・リサーチ・アンド・テクノロジー株式会社	東京都中央区	400 (百万円)	投資顧問業		当社投資信託の運用委託	投資信託の運用に係る投資顧問料の支払(*3)	1,976	未払費用	815

## (エ) 役員及び個人主要株主等

該当はありません。

(注) 1. 上記の金額のうち、取引金額には消費税等が含まれておらず、期末残高には消費税等が含まれております。

2. 取引条件及び取引条件の決定方針等

(\*1) ソフトウェア開発については、調査・研究に要する費用や開発工数等を勘案し、総合的に決定しております。

(\*2) 投資信託に係る事務代行手数料については、商品性等を勘案し総合的に決定しております。

(\*3) 投資信託の運用に係る投資顧問料については、一般取引条件と同様に決定しております。

## 2. 親会社又は重要な関連会社に関する注記

## (1) 親会社情報

野村ホールディングス(株)(東京証券取引所、名古屋証券取引所、シンガポール証券取引所、ニューヨーク証券取引所に上場)

## (2) 重要な関連会社の要約財務諸表

当事業年度において、重要な関連会社は(株)野村総合研究所であり、その要約財務諸表は以下のとおりであります。

(百万円)

(株)野村総合研究所

流動資産合計 229,418

固定資産合計 273,220

流動負債合計 87,832

固定負債合計 65,965

純資産合計	348,841
売上高	358,952
税引前当期純利益	51,509
当期純利益	34,167

当事業年度(自 平成27年4月1日 至 平成28年3月31日)

## 1. 関連当事者との取引

### (ア) 親会社及び法人主要株主等

該当はありません。

### (イ) 子会社等

種類	会社等の名称又は氏名	所在地	資本金	事業の内容又は職業	議決権等の所有(被所有)割合	関連当事者との関係	取引の内容	取引金額(百万円)	科目	期末残高(百万円)
関連会社	株式会社野村総合研究所	東京都千代田区	18,600 (百万円)	情報サービス業	(所有)直接20.8%	サービス・製品の購入	自社利用のソフトウェア開発の委託等(*1)	5,058	未払費用	279

### (ウ) 兄弟会社等

種類	会社等の名称又は氏名	所在地	資本金	事業の内容又は職業	議決権等の所有(被所有)割合	関連当事者との関係	取引の内容	取引金額(百万円)	科目	期末残高(百万円)
親会社の子会社	野村証券株式会社	東京都中央区	10,000 (百万円)	証券業		当社投資信託の募集の取扱及び売上の取扱ならびに投資信託に係る事務代行の委託等 役員の兼任	投資信託に係る事務代行手数料の支払(*2)	39,084	未払手数料	3,865
親会社の子会社	野村ファンド・リサーチ・アンド・テクノロジー株式会社	東京都中央区	400 (百万円)	投資顧問業		当社投資信託の運用委託	投資信託の運用に係る投資顧問料の支払(*3)	2,412	未払費用	669

### (エ) 役員及び個人主要株主等

該当はありません。

(注) 1. 上記の金額のうち、取引金額には消費税等が含まれておらず、期末残高には消費税等が含まれております。

2. 取引条件及び取引条件の決定方針等

(\*1) ソフトウェア開発については、調査・研究に要する費用や開発工数等を勘案し、総合的に決定しております。

(\*2) 投資信託に係る事務代行手数料については、商品性等を勘案し総合的に決定しております。



(\*3) 投資信託の運用に係る投資顧問料については、一般取引条件と同様に決定しております。

## 2. 親会社又は重要な関連会社に関する注記

### (1) 親会社情報

野村ホールディングス(株)（東京証券取引所、名古屋証券取引所、シンガポール証券取引所、ニューヨーク証券取引所に上場）

### (2) 重要な関連会社の要約財務諸表

当事業年度において、重要な関連会社は(株)野村総合研究所であり、その要約財務諸表は以下のとおりであります。

(百万円)	
(株)野村総合研究所	
流動資産合計	239,155
固定資産合計	324,634
流動負債合計	122,933
固定負債合計	55,456
純資産合計	385,400
売上高	352,003
税引前当期純利益	56,508
当期純利益	40,179

### 1株当たり情報

前事業年度 (自 平成26年4月1日 至 平成27年3月31日)		当事業年度 (自 平成27年4月1日 至 平成28年3月31日)	
1株当たり純資産額	18,829円58銭	1株当たり純資産額	20,377円23銭
1株当たり当期純利益	3,876円72銭	1株当たり当期純利益	4,977円07銭
潜在株式調整後1株当たり当期純利益については、潜在株式が存在しないため記載しておりません。		潜在株式調整後1株当たり当期純利益については、潜在株式が存在しないため記載しておりません。	
1株当たり当期純利益の算定上の基礎		1株当たり当期純利益の算定上の基礎	
損益計算書上の当期純利益	19,967百万円	損益計算書上の当期純利益	25,635百万円
普通株式に係る当期純利益	19,967百万円	普通株式に係る当期純利益	25,635百万円
普通株主に帰属しない金額の主要な内訳 該当事項はありません。		普通株主に帰属しない金額の主要な内訳 該当事項はありません。	
普通株式の期中平均株式数	5,150,693株	普通株式の期中平均株式数	5,150,693株

### 中間財務諸表

#### 中間貸借対照表

	平成28年9月30日現在
--	--------------

区分	注記 番号	金額(百万円)
(資産の部)		
流動資産		
現金・預金		231
金銭の信託		54,692
有価証券		4,400
未収委託者報酬		13,740
未収運用受託報酬		7,312
繰延税金資産		907
その他		612
貸倒引当金		10
流動資産計		81,887
固定資産		
有形固定資産	1	1,065
無形固定資産		7,506
ソフトウェア		7,505
その他		0
投資その他の資産		21,276
投資有価証券		7,976
関係会社株式		10,341
前払年金費用		2,689
その他		269
固定資産計		29,848
資産合計		111,736

		平成28年9月30日現在
区分	注記 番号	金額(百万円)
(負債の部)		
流動負債		
関係会社短期借入金		7,500
未払収益分配金		1
未払償還金		31
未払手数料		4,386
その他未払金	2	1,424
未払費用		7,900
未払法人税等		759
賞与引当金		2,268
その他		155
流動負債計		24,428
固定負債		
退職給付引当金		2,821
時効後支払損引当金		538
繰延税金負債		1,073
固定負債計		4,432
負債合計		28,860
(純資産の部)		
株主資本		
資本金		78,415
資本剰余金		17,180
資本準備金		13,729
その他資本剰余金		11,729
利益剰余金		2,000
利益準備金		47,505
その他利益剰余金		685
別途積立金		46,820
繰越利益剰余金		24,606
繰越利益剰余金		22,213
評価・換算差額等		4,459
その他有価証券評価差額金		4,459
純資産合計		82,875

負債・純資産合計		111,736
----------	--	---------

## 中間損益計算書

区分	注記 番号	自 平成28年4月1日 至 平成28年9月30日
		金額(百万円)
営業収益		
委託者報酬		46,569
運用受託報酬		14,052
その他営業収益		112
営業収益計		60,735
営業費用		
支払手数料		19,457
調査費		13,191
その他営業費用		3,046
営業費用計		35,695
一般管理費	1	12,666
営業利益		12,373
営業外収益	2	6,027
営業外費用	3	26
経常利益		18,374
特別利益	4	76
税引前中間純利益		18,451
法人税、住民税及び事業税		2,145
法人税等調整額		2,524
中間純利益		13,781

## 中間株主資本等変動計算書

当中間会計期間(自 平成28年4月1日 至 平成28年9月30日)

(単位：百万円)

	株主資本							株主 資本 合計	
	資本金	資本剰余金			利益 準備金	利益剰余金			利益 剰余金 合計
		資本 準備金	その他 資本 剰余金	資本 剰余金 合計		その他利益剰余金			
						別 途 積立金	繰 越 利益 剰余金		

当期首残高	17,180	11,729	2,000	13,729	685	24,606	43,405	68,696	99,606
当中間期変動額									
剰余金の配当							34,973	34,973	34,973
中間純利益							13,781	13,781	13,781
株主資本以外の 項目の当中間期 変動額 (純額)									
当中間期変動額合 計	-	-	-	-	-	-	21,191	21,191	21,191
当中間期末残高	17,180	11,729	2,000	13,729	685	24,606	22,213	47,505	78,415

(単位：百万円)

	評価・換算差額等		純資産合計
	その他有価証券 評価差額金	評価・換算 差額等合計	
当期首残高	5,349	5,349	104,956
当中間期変動額			
剰余金の配当			34,973
中間純利益			13,781
株主資本以外の項目の 当中間期変動額(純額)	889	889	889
当中間期変動額合計	889	889	22,081
当中間期末残高	4,459	4,459	82,875

## [重要な会計方針]

1 有価証券の評価基準及び評価方法	(1) 子会社株式及び関連会社株式...移動平均法による原価法 (2) その他有価証券 時価のあるもの...中間決算日の市場価格等に基づく時価法 (評価差額は全部純資産直入法により処理し、売却原価は移動平均法により算定しております。) 時価のないもの...移動平均法による原価法
2 運用目的の金銭の信託の評価基準及び評価方法	時価法によっております。
3 固定資産の減価償却の方法	(1) 有形固定資産 定率法を採用しております。ただし、平成10年4月1日以降に取得した建物(附属設備を除く)、並びに平成28年4月1日以降に取得した建物附属設備及び構築物については、定額法によっております。  (2) 無形固定資産及び投資その他の資産 定額法を採用しております。なお、自社利用のソフトウェアについては、社内における利用可能期間(5年)に基づく定額法によっております。
4 引当金の計上基準	(1) 貸倒引当金 一般債権については貸倒実績率等により、貸倒懸念債権等特定の債権については個別に回収可能性を検討し、回収不能見込額を計上しております。

<p>5 消費税等の会計処理</p> <p>6 連結納税制度の適用</p>	<p>(2) 賞与引当金 賞与の支払に備えるため、支払見込額を計上しております。</p> <p>(3) 退職給付引当金 従業員の退職給付に備えるため、退職一時金及び確定給付型企業年金について、当事業年度末における退職給付債務及び年金資産の見込額に基づき、当中間会計期間末において発生していると認められる額を計上しております。</p> <p>退職給付見込額の期間帰属方法 退職給付債務の算定にあたり、退職給付見込額を当中間会計期間末までの期間に帰属させる方法については、給付算定式基準によっております。</p> <p>数理計算上の差異及び過去勤務費用の費用処理方法 確定給付型企業年金に係る数理計算上の差異は、その発生時の従業員の平均残存勤務期間以内の一定の年数による定額法により、発生した事業年度の翌期から費用処理することとしております。また、退職一時金に係る数理計算上の差異は、発生した事業年度の翌期に一括して費用処理することとしております。</p> <p>退職一時金及び確定給付型企業年金に係る過去勤務費用は、その発生時の従業員の平均残存勤務期間以内の一定の年数による定額法により、発生した事業年度から費用処理することとしております。</p> <p>(4) 時効後支払引当金 時効成立のため利益計上した収益分配金及び償還金について、受益者からの今後の支払請求に備えるため、過去の支払実績に基づく将来の支払見込額を計上しております。</p> <p>消費税及び地方消費税の会計処理は、税抜き方式によっております。</p> <p>連結納税制度を適用しております。</p>
---------------------------------------	--

## [会計方針の変更]

法人税法の改正に伴い、「平成28年度税制改正に係る減価償却方法の変更に関する実務上の取扱い」（実務対応報告第32号平成28年6月17日）を当中間会計期間に適用し、平成28年4月1日以後に取得した建物附属設備及び構築物に係る減価償却方法を定率法から定額法に変更しております。

なお、当中間会計期間において、中間財務諸表に与える影響額は軽微であります。

## [注記事項]

## 中間貸借対照表関係

平成28年9月30日現在	
1 有形固定資産の減価償却累計額	3,889百万円
2 消費税等の取扱い 仮払消費税等及び仮受消費税等は、相殺のうえ、金額的重要性が乏しいため、流動負債の「その他未払金」に含めて表示しております。	

## 中間損益計算書関係

<p>自 平成28年4月1日</p> <p>至 平成28年9月30日</p>
--

1	減価償却実施額		
	有形固定資産	115百万円	
	無形固定資産	1,211百万円	
2	営業外収益のうち主要なもの		
	受取配当金	4,882百万円	
	金銭信託運用益	938百万円	
3	営業外費用のうち主要なもの		
	支払利息	11百万円	
	時効後支払損引当金繰入	14百万円	
4	特別利益の内訳		
	投資有価証券等売却益	5百万円	
	関係会社清算益	41百万円	
	株式報酬受入益	30百万円	

## 中間株主資本等変動計算書関係

自 平成28年4月1日 至 平成28年9月30日				
1	発行済株式に関する事項			
	株式の種類	当事業年度期首	増加	減少
	普通株式	5,150,693株	-	-
				当中間会計期間末 5,150,693株
2	配当に関する事項			
	配当金支払額			
	平成28年5月13日開催の取締役会において、次のとおり決議しております。			
	・普通株式の配当に関する事項			
	(1) 配当金の総額		34,973百万円	
	(2) 1株当たり配当額		6,790円	
	(3) 基準日		平成28年3月31日	
	(4) 効力発生日		平成28年6月24日	

## 金融商品関係

当中間会計期間（自 平成28年4月1日 至 平成28年9月30日）

## 金融商品の時価等に関する事項

平成28年9月30日における中間貸借対照表計上額、時価、及びこれらの差額については次のとおりです。なお、時価を把握することが極めて困難と認められるものは、次表には含めておりません。

(単位：百万円)

	中間貸借対照表計上額	時価	差額
(1)現金・預金	231	231	-
(2)金銭の信託	54,692	54,692	-
(3)未収委託者報酬	13,740	13,740	-
(4)未収運用受託報酬	7,312	7,312	-
(5)有価証券及び投資有価証券			
その他有価証券	11,173	11,173	-
(6)関係会社株式	3,064	165,608	162,544

資産計	90,215	252,759	162,544
(7)未払金	5,844	5,844	-
未払収益分配金	1	1	-
未払償還金	31	31	-
未払手数料	4,386	4,386	-
その他未払金	1,424	1,424	-
(8)未払費用	7,900	7,900	-
(9)未払法人税等	759	759	-
負債計	22,004	22,044	-

注1：金融商品の時価の算定方法並びに有価証券に関する事項

(1) 現金・預金

短期間で決済されるため、時価は帳簿価額とほぼ等しいことから、当該帳簿価額によっております。

(2) 金銭の信託

信託財産は、主として投資信託、デリバティブ取引、その他の資産（コールローン・委託証拠金等）で構成されております。これらの時価について投資信託については基準価額、デリバティブ取引に関しては、上場デリバティブ取引は取引所の価格、為替予約取引は先物為替相場、店頭デリバティブ取引は取引先金融機関から提示された価格等によっております。また、その他の資産については短期間で決済されるため、時価は帳簿価額とほぼ等しいことから、当該帳簿価額によっております。

(3) 未収委託者報酬、(4) 未収運用受託報酬

これらは短期間で決済されるため、時価は帳簿価額とほぼ等しいことから、当該帳簿価額によっております。

(5) 有価証券及び投資有価証券

その他有価証券

これらの時価について、株式は取引所の価格によっております。また、譲渡性預金は短期間で決済されるため、時価は帳簿価額とほぼ等しいことから、当該帳簿価額によっております。

また、保有目的ごとの有価証券に関する注記事項については、「有価証券関係」注記を参照ください。

(6) 関係会社株式

取引所の価格によっております。

(7) 未払金、(8) 未払費用、(9) 未払法人税等

これらは短期間で決済されるため、時価は帳簿価額とほぼ等しいことから、当該帳簿価額によっております。

注2：非上場株式等（中間貸借対照表計上額：投資有価証券1,202百万円、関係会社株式7,277百万円）は、市場価格がなく、かつ将来キャッシュフローを見積もることなどができず、時価を把握することが極めて困難と認められるため、「(5) 有価証券及び投資有価証券」「(6) 関係会社株式」には含めておりません。

## 有価証券関係

当中間会計期間末（平成28年9月30日）

## 1．満期保有目的の債券(平成28年9月30日)

該当事項はありません。

## 2．子会社株式及び関連会社株式(平成28年9月30日)

区分	中間貸借対照表 計上額 (百万円)	時価 (百万円)	差額 (百万円)
関連会社株式	3,064	165,608	162,544
合計	3,064	165,608	162,544

## 3．その他有価証券(平成28年9月30日)

区分	中間貸借対照表 計上額 (百万円)	取得原価 (百万円)	差額 (百万円)
中間貸借対照表計上額 が取得原価を超えるもの 株式	6,773	282	6,490
小計	6,773	282	6,490
中間貸借対照表計上額 が取得原価を超えない もの 譲渡性預金	4,400	4,400	-
小計	4,400	4,400	-
合計	11,173	4,682	6,490

## セグメント情報等

当中間会計期間(自平成28年4月1日 至 平成28年9月30日)

## 1．セグメント情報

当社は投資運用業の単一セグメントであるため、記載を省略しております。

## 2．関連情報

## (1) 製品・サービスごとの情報

当社の製品・サービス区分の決定方法は、中間損益計算書の営業収益の区分と同一であることから、製品・サービスごとの営業収益の記載を省略しております。

## (2) 地域ごとの情報



## 売上高

本邦の外部顧客からの営業収益に区分した金額が中間損益計算書の営業収益の90%を超えるため、地域ごとの営業収益の記載を省略しております。

## 有形固定資産

本邦に所在している有形固定資産の金額が中間貸借対照表の有形固定資産の金額の90%を超えるため、地域ごとの有形固定資産の記載を省略しております。

## (3) 主要な顧客ごとの情報

外部顧客からの営業収益のうち、中間損益計算書の営業収益の10%以上を占める相手先がないため、主要な顧客ごとの営業収益の記載を省略しております。

## 1 株当たり情報

		自 平成28年 4月 1日
		至 平成28年 9月 30日
1 株当たり純資産額		16,090円12銭
1 株当たり中間純利益		2,675円66銭
(注) 1. 潜在株式調整後 1 株当たり中間純利益につきましては、新株予約権付社債等潜在株式がないため、記載しておりません。		
2. 1 株当たり中間純利益の算定上の基礎は、以下のとおりであります。		
	中間純利益	13,781百万円
	普通株主に帰属しない金額	-
	普通株式に係る中間純利益	13,781百万円
	期中平均株式数	5,150千株

## [ 重要な後発事象 ]

平成28年10月27日開催の臨時株主総会において、親会社である野村ホールディングス株式会社に対して、保有する株式会社野村総合研究所、株式会社ジャフコ及び朝日火災海上保険株式会社の全株式を剰余金の配当として現物配当（適格現物分配）することを決議し、同日に配当を実施いたしました。

なお、平成28年9月30日現在における有価証券の保有目的は、株式会社野村総合研究所については関連会社株式、株式会社ジャフコ及び朝日火災海上保険株式会社についてはその他有価証券であります。

## 1. 配当財産の種類及び帳簿価額

株式会社野村総合研究所	普通株式	47,725,700株	3,064百万円
株式会社ジャフコ	普通株式	2,304,000株	282百万円
朝日火災海上保険株式会社	普通株式	124,300株	87百万円

## 2. 剰余金の配当効力発生日

平成28年10月27日（木）

## 3. 配当原資

利益剰余金

## 1 名称、資本金の額及び事業の内容

&lt; 更新後 &gt;

## (1) 受託者

(a) 名称	(b) 資本金の額 <sup>*</sup>	(c) 事業の内容
野村信託銀行株式会社	35,000百万円	銀行法に基づき銀行業を営むとともに、金融機関の信託業務の兼営等に関する法律(兼営法)に基づき信託業務を営んでいます。

\* 平成29年1月末現在

## (2) 販売会社

(a) 名称	(b) 資本金の額 <sup>*</sup>	(c) 事業の内容
野村証券株式会社	10,000百万円	「金融商品取引法」に定める第一種金融商品取引業を営んでいます。
株式会社 S B I 証券	47,937百万円	
高木証券株式会社	11,069百万円	
楽天証券株式会社	7,495百万円	

\* 平成29年1月末現在

## 独立監査人の監査報告書

平成29年3月10日

野村アセットマネジメント株式会社  
取締役会 御中

## 新日本有限責任監査法人

指定有限責任社員 公認会計士 岩部 俊夫  
業務執行社員指定有限責任社員 公認会計士 森重 俊寛  
業務執行社員

当監査法人は、金融商品取引法第193条の2第1項の規定に基づく監査証明を行うため、「ファンドの経理状況」に掲げられているノムラ・オールインワン・ファンドの平成28年7月21日から平成29年1月20日までの計算期間の財務諸表、すなわち、貸借対照表、損益及び剰余金計算書、注記表並びに附属明細表について監査を行った。

## 財務諸表に対する経営者の責任

経営者の責任は、我が国において一般に公正妥当と認められる企業会計の基準に準拠して財務諸表を作成し適正に表示することにある。これには、不正又は誤謬による重要な虚偽表示のない財務諸表を作成し適正に表示するために経営者が必要と判断した内部統制を整備及び運用することが含まれる。

## 監査人の責任

当監査法人の責任は、当監査法人が実施した監査に基づいて、独立の立場から財務諸表に対する意見を表明することにある。当監査法人は、我が国において一般に公正妥当と認められる監査の基準に準拠して監査を行った。監査の基準は、当監査法人に財務諸表に重要な虚偽表示がないかどうかについて合理的な保証を得るために、監査計画を策定し、これに基づき監査を実施することを求めている。

監査においては、財務諸表の金額及び開示について監査証拠を入手するための手続が実施される。監査手続は、当監査法人の判断により、不正又は誤謬による財務諸表の重要な虚偽表示のリスクの評価に基づいて選択及び適用される。財務諸表監査の目的は、内部統制の有効性について意見表明するためのものではないが、当監査法人は、リスク評価の実施に際して、状況に応じた適切な監査手続を立案するために、財務諸表の作成と適正な表示に関連する内部統制を検討する。また、監査には、経営者が採用した会計方針及びその適用方法並びに経営者によって行われた見積りの評価も含め全体としての財務諸表の表示を検討することが含まれる。

当監査法人は、意見表明の基礎となる十分かつ適切な監査証拠を入手したと判断している。

## 監査意見

当監査法人は、上記の財務諸表が、我が国において一般に公正妥当と認められる企業会計の基準に準拠して、ノムラ・オールインワン・ファンドの平成29年1月20日現在の信託財産の状態及び同日をもって終了する計算期間の損益の状況をすべての重要な点において適正に表示しているものと認める。

## 利害関係

野村アセットマネジメント株式会社及びファンドと当監査法人又は業務執行社員との間には、公認会計士法の規定により記載すべき利害関係はない。

以 上

(注) 1. 上記は監査報告書の原本に記載された事項を電子化したものであり、その原本は当社が別途保管しております。

2. XBRLデータは監査の対象には含まれていません。

[次へ](#)

## 独立監査人の監査報告書

平成28年6月6日

野村アセットマネジメント株式会社  
取締役会 御中

### 新日本有限責任監査法人

指定有限責任社員  
業務執行社員 公認会計士 岩部俊夫指定有限責任社員  
業務執行社員 公認会計士 森重俊寛指定有限責任社員  
業務執行社員 公認会計士 櫻井雄一郎

当監査法人は、金融商品取引法第193条の2第1項の規定に基づく監査証明を行うため、「委託会社等の経理状況」に掲げられている野村アセットマネジメント株式会社の平成27年4月1日から平成28年3月31日までの第57期事業年度の財務諸表、すなわち、貸借対照表、損益計算書、株主資本等変動計算書、重要な会計方針及びその他の注記について監査を行った。

#### 財務諸表に対する経営者の責任

経営者の責任は、我が国において一般に公正妥当と認められる企業会計の基準に準拠して財務諸表を作成し適正に表示することにある。これには、不正又は誤謬による重要な虚偽表示のない財務諸表を作成し適正に表示するために経営者が必要と判断した内部統制を整備及び運用することが含まれる。

#### 監査人の責任

当監査法人の責任は、当監査法人が実施した監査に基づいて、独立の立場から財務諸表に対する意見を表明することにある。当監査法人は、我が国において一般に公正妥当と認められる監査の基準に準拠して監査を行った。監査の基準は、当監査法人に財務諸表に重要な虚偽表示がないかどうかについて合理的な保証を得るために、監査計画を策定し、これに基づき監査を実施することを求めている。

監査においては、財務諸表の金額及び開示について監査証拠を入手するための手続が実施される。監査手続は、当監査法人の判断により、不正又は誤謬による財務諸表の重要な虚偽表示のリスクの評価に基づいて選択及び適用される。財務諸表監査の目的は、内部統制の有効性について意見表明するためのものではないが、当監査法人は、リスク評価の実施に際して、状況に応じた適切な監査手続を立案するために、財務諸表の作成と適正な表示に関連する内部統制を検討する。また、監査には、経営者が採用した会計方針及びその適用方法並びに経営者によって行われた見積りの評価も含め全体としての財務諸表の表示を検討することが含まれる。

当監査法人は、意見表明の基礎となる十分かつ適切な監査証拠を入手したと判断している。

#### 監査意見

当監査法人は、上記の財務諸表が、我が国において一般に公正妥当と認められる企業会計の基準に準拠して、野村アセットマネジメント株式会社の平成28年3月31日現在の財政状態及び同日をもって終了する事業年度の経営成績をすべての重要な点において適正に表示しているものと認める。

#### 利害関係

会社と当監査法人又は業務執行社員との間には、公認会計士法の規定により記載すべき利害関係はない。

以 上

- 
- (注) 1. 上記は監査報告書の原本に記載された事項を電子化したものであり、その原本は当社が別途保管しております。
2. XBRLデータは監査の対象には含まれていません。

## 独立監査人の中間監査報告書

平成28年11月21日

野村アセットマネジメント株式会社  
取締役会 御中

### 新日本有限責任監査法人

指定有限責任社員  
業務執行社員 公認会計士 岩部俊夫指定有限責任社員  
業務執行社員 公認会計士 森重俊寛指定有限責任社員  
業務執行社員 公認会計士 櫻井雄一郎

当監査法人は、金融商品取引法第193条の2第1項の規定に基づく監査証明を行うため、「委託会社等の経理状況」に掲げられている野村アセットマネジメント株式会社の平成28年4月1日から平成29年3月31日までの第58期事業年度の中間会計期間（平成28年4月1日から平成28年9月30日まで）に係る中間財務諸表、すなわち、中間貸借対照表、中間損益計算書、中間株主資本等変動計算書、重要な会計方針及びその他の注記について中間監査を行った。

#### 中間財務諸表に対する経営者の責任

経営者の責任は、我が国において一般に公正妥当と認められる中間財務諸表の作成基準に準拠して中間財務諸表を作成し有用な情報を表示することにある。これには、不正又は誤謬による重要な虚偽表示のない中間財務諸表を作成し有用な情報を表示するために経営者が必要と判断した内部統制を整備及び運用することが含まれる。

#### 監査人の責任

当監査法人の責任は、当監査法人が実施した中間監査に基づいて、独立の立場から中間財務諸表に対する意見を表明することにある。当監査法人は、我が国において一般に公正妥当と認められる中間監査の基準に準拠して中間監査を行った。中間監査の基準は、当監査法人に中間財務諸表には全体として中間財務諸表の有用な情報の表示に関して投資者の判断を損なうような重要な虚偽表示がないかどうかの合理的な保証を得るために、中間監査に係る監査計画を策定し、これに基づき中間監査を実施することを求めている。

中間監査においては、中間財務諸表の金額及び開示について監査証拠を入手するために年度監査と比べて監査手続の一部を省略した中間監査手続が実施される。中間監査手続は、当監査法人の判断により、不正又は誤謬による中間財務諸表の重要な虚偽表示のリスクの評価に基づいて、分析的手続等を中心とした監査手続に必要な応じて追加の監査手続が選択及び適用される。中間監査の目的は、内部統制の有効性について意見表明するためのものではないが、当監

査法人は、リスク評価の実施に際して、状況に応じた適切な中間監査手続を立案するために、中間財務諸表の作成と有用な情報の表示に関連する内部統制を検討する。また、中間監査には、経営者が採用した会計方針及びその適用方法並びに経営者によって行われた見積りの評価も含め中間財務諸表の表示を検討することが含まれる。

当監査法人は、中間監査の意見表明の基礎となる十分かつ適切な監査証拠を入手したと判断している。

#### 中間監査意見

当監査法人は、上記の中間財務諸表が、我が国において一般に公正妥当と認められる中間財務諸表の作成基準に準拠して、野村アセットマネジメント株式会社の平成28年9月30日現在の財政状態及び同日をもって終了する中間会計期間（平成28年4月1日から平成28年9月30日まで）の経営成績に関する有用な情報を表示しているものと認める。

#### 強調事項

重要な後発事象に記載されているとおり、会社は平成28年10月27日付で、親会社である野村ホールディングス株式会社に対して、保有する株式を現物配当している。

当該事項は、当監査法人の意見に影響を及ぼすものではない。

#### 利害関係

会社と当監査法人又は業務執行社員との間には、公認会計士法の規定により記載すべき利害関係はない。

以 上

- 
- (注) 1. 上記は中間監査報告書の原本に記載された事項を電子化したものであり、その原本は当社が別途保管しております。
2. XBRLデータは中間監査の対象には含まれていません。