

【表紙】

【提出書類】	有価証券届出書
【提出先】	関東財務局長 殿
【提出日】	2021年11月29日提出
【発行者名】	大和アセットマネジメント株式会社
【代表者の役職氏名】	取締役社長 松下 浩一
【本店の所在の場所】	東京都千代田区丸の内一丁目9番1号
【事務連絡者氏名】	西脇 保宏 連絡場所 東京都千代田区丸の内一丁目9番1号
【電話番号】	03-5555-3431
【届出の対象とした募集内国投資信託受益証券に係るファンドの名称】	世界6資産均等分散ファンド（毎月分配型）
【届出の対象とした募集内国投資信託受益証券の金額】	1兆円を上限とします。
【縦覧に供する場所】	該当ありません。

第一部【証券情報】

(1)【ファンドの名称】

世界6資産均等分散ファンド（毎月分配型）（愛称：ベストシックス）

(2)【内国投資信託受益証券の形態等】

追加型証券投資信託（契約型）の受益権です。

信用格付業者から提供され、もしくは閲覧に供された信用格付はありません。また、提供され、もしくは閲覧に供される予定の信用格付もありません。

ファンドの受益権は、社債、株式等の振替に関する法律（以下「社振法」といいます。）の規定の適用を受け、受益権の帰属は、後述の「(11) 振替機関に関する事項」に記載の振替機関および当該振替機関の下位の口座管理機関（社振法第2条に規定する「口座管理機関」をいい、振替機関を含め、以下「振替機関等」といいます。）の振替口座簿に記載または記録されることにより定まります（以下、振替口座簿に記載または記録されることにより定まる受益権を「振替受益権」といいます。）。委託会社は、やむを得ない事情等がある場合を除き、当該振替受益権を表示する受益証券を発行しません。また、振替受益権には無記名式や記名式の形態はありません。

なお、受益者は、委託会社がやむを得ない事情等により受益証券を発行する場合を除き、無記名式受益証券から記名式受益証券への変更の請求、記名式受益証券から無記名式受益証券への変更の請求、受益証券の再発行の請求を行なわないものとします。

(3)【発行（売出）価額の総額】

1兆円を上限とします。

(4)【発行（売出）価格】

1万口当たり取得申込受付日の翌営業日の基準価額とします。

基準価額は、販売会社または下記にお問合わせ下さい。

大和アセットマネジメント株式会社

電話番号（コールセンター） 0120-106212（営業日の9:00～17:00）

ホームページ <https://www.daiwa-am.co.jp/>

(5)【申込手数料】

販売会社におけるお買付時の申込手数料の料率の上限は、2.75%（税抜2.5%）となっています。

具体的な手数料の料率等については、販売会社にお問合わせ下さい。

申込手数料には、消費税および地方消費税（以下「消費税等」といいます。）が課されます。

「分配金再投資コース」の収益分配金の再投資の際には、申込手数料はかかりません。

(6)【申込単位】

販売会社にお問合わせ下さい。

(7)【申込期間】

2021年11月30日から2022年5月31日まで（継続申込期間）

（終了前に有価証券届出書を提出することにより更新されます。）

(8)【申込取扱場所】

下記にお問合わせ下さい。

大和アセットマネジメント株式会社

電話番号（コールセンター） 0120-106212（営業日の9:00～17:00）

ホームページ <https://www.daiwa-am.co.jp/>

(9)【払込期日】

受益権の取得申込者は、販売会社が定める期日（くわしくは、販売会社にお問合わせ下さい。）までに、取得申込代金（取得申込金額、申込手数料および申込手数料に対する消費税等に相当する金額の合計額をいいます。以下同じ。）を販売会社において支払うものとします。

販売会社は、各取得申込受付日における取得申込金額の総額に相当する金額を、追加信託が行なわれる日に、委託会社の指定する口座を経由して、受託会社の指定するファンド口座に払込みます。

(10)【払込取扱場所】

受益権の取得申込者は、取得申込代金を、申込取扱場所において支払うものとします。申込取扱場所については、前(8)をご参照下さい。

(11)【振替機関に関する事項】

振替機関は下記のとおりです。

株式会社 証券保管振替機構

(12)【その他】

該当事項はありません。

第二部【ファンド情報】

第1【ファンドの状況】

1【ファンドの性格】

(1)【ファンドの目的及び基本的性格】

当ファンドは、信託財産の着実な成長と安定した収益の確保をめざして運用を行ないます。
一般社団法人投資信託協会による商品分類・属性区分は、次のとおりです。

商品分類表

単位型投信・追加型投信	投資対象地域	投資対象資産（収益の源泉）
単位型投信	国内	株式
追加型投信	海外	債券
	内外	不動産投信
		その他資産 ()
		資産複合

(注) 当ファンドが該当する商品分類を網掛け表示しています。

属性区分表

投資対象資産	決算頻度	投資対象地域	投資形態	為替ヘッジ
株式 一般 大型株 中小型株	年1回	グローバル (含む日本)		
債券 一般 公債 社債 その他債券 クレジット属性 ()	年2回	日本		
	年4回	北米	ファミリー ファンド	あり ()
	年6回 (隔月)	欧州		
	年12回 (毎月)	アジア		
不動産投信		オセアニア		
その他資産 (投資信託証券 (資産複合 資産配分固定型 (株式、債券、不動産投信)))	日々	中南米	ファンド・オブ・ ファンズ	なし
資産複合 ()	その他 ()	アフリカ		
資産配分固定型		中近東 (中東)		
資産配分変更型		エマージング		

(注) 当ファンドが該当する属性区分を網掛け表示しています。

属性区分に記載している「為替ヘッジ」は、対円での為替リスクに対するヘッジの有無を記載しております。

(注1) 商品分類の定義

単位型・追加型	単位型	当初、募集された資金が一つの単位として信託され、その後の追加設定は一切行なわれないファンド
	追加型	一度設定されたファンドであってもその後追加設定が行なわれ従来の信託財産とともに運用されるファンド
投資対象地域	国内	目論見書または投資信託約款(以下「目論見書等」といいます。)において、組入資産による主たる投資収益が実質的に国内の資産を源泉とする旨の記載があるもの
	海外	目論見書等において、組入資産による主たる投資収益が実質的に海外の資産を源泉とする旨の記載があるもの
	内外	目論見書等において、国内および海外の資産による投資収益を実質的に源泉とする旨の記載があるもの
投資対象資産	株式	目論見書等において、組入資産による主たる投資収益が実質的に株式を源泉とする旨の記載があるもの
	債券	目論見書等において、組入資産による主たる投資収益が実質的に債券を源泉とする旨の記載があるもの
	不動産投信(リート)	目論見書等において、組入資産による主たる投資収益が実質的に不動産投資信託の受益証券および不動産投資法人の投資証券を源泉とする旨の記載があるもの
	その他資産	目論見書等において、組入資産による主たる投資収益が実質的に株式、債券、不動産投信(リート)以外の資産を源泉とする旨の記載があるもの
	資産複合	目論見書等において、株式、債券、不動産投信(リート)およびその他資産のうち複数の資産による投資収益を実質的に源泉とする旨の記載があるもの
独立区分	MMF(マネー・マネージメント・ファンド)	「MMF等の運営に関する規則」に定めるMMF
	MRF(マネー・リザーブ・ファンド)	「MMF等の運営に関する規則」に定めるMRF
	ETF	投資信託及び投資法人に関する法律施行令(平成12年政令480号)第12条第1号および第2号に規定する証券投資信託ならびに租税特別措置法(昭和32年法律第26号)第9条の4の2に規定する上場証券投資信託
補足分類	インデックス型	目論見書等において、各種指数に連動する運用成果をめざす旨の記載があるもの
	特殊型	目論見書等において、投資者に対して注意を喚起することが必要と思われる特殊な仕組みあるいは運用手法の記載があるもの

(注2) 属性区分の定義

投資対象 資産	株式	一般	大型株、中小型株属性にあてはまらないすべてのもの
		大型株	目論見書等において、主として大型株に投資する旨の記載があるもの
		中小型株	目論見書等において、主として中小型株に投資する旨の記載があるもの
	債券	一般	公債、社債、その他債券属性にあてはまらないすべてのもの
		公債	目論見書等において、日本国または各国の政府の発行する国債(地方債、政府保証債、政府機関債、国際機関債を含みます。)に主として投資する旨の記載があるもの
		社債	目論見書等において、企業等が発行する社債に主として投資する旨の記載があるもの
		その他債券	目論見書等において、公債または社債以外の債券に主として投資する旨の記載があるもの
		格付等クレジットによる属性	目論見書等において、特にクレジットに対して明確な記載があるもの
	不動産投信	目論見書等において、主として不動産投信(リート)に投資する旨の記載があるもの	
	その他資産	目論見書等において、主として株式、債券、不動産投信(リート)以外に投資する旨の記載があるもの	
	資産複合	目論見書等において、複数資産を投資対象とする旨の記載があるもの	
	資産複合 資産配 分固定型	目論見書等において、複数資産を投資対象とし、組入比率については固定的とする旨の記載があるもの	
	資産複合 資産配 分変更型	目論見書等において、複数資産を投資対象とし、組入比率については、機動的な変更を行なう旨の記載があるものもしくは固定的とする旨の記載がないもの	
決算頻度	年1回	目論見書等において、年1回決算する旨の記載があるもの	
	年2回	目論見書等において、年2回決算する旨の記載があるもの	
	年4回	目論見書等において、年4回決算する旨の記載があるもの	
	年6回(隔月)	目論見書等において、年6回決算する旨の記載があるもの	
	年12回(毎月)	目論見書等において、年12回(毎月)決算する旨の記載があるもの	
	日々	目論見書等において、日々決算する旨の記載があるもの	
	その他	上記属性にあてはまらないすべてのもの	

投資対象地域	グローバル	目論見書等において、組入資産による投資収益が世界の資産を源泉とする旨の記載があるもの
	日本	目論見書等において、組入資産による投資収益が日本の資産を源泉とする旨の記載があるもの
	北米	目論見書等において、組入資産による投資収益が北米地域の資産を源泉とする旨の記載があるもの
	欧州	目論見書等において、組入資産による投資収益が欧州地域の資産を源泉とする旨の記載があるもの
	アジア	目論見書等において、組入資産による投資収益が日本を除くアジア地域の資産を源泉とする旨の記載があるもの
	オセアニア	目論見書等において、組入資産による投資収益がオセアニア地域の資産を源泉とする旨の記載があるもの
	中南米	目論見書等において、組入資産による投資収益が中南米地域の資産を源泉とする旨の記載があるもの
	アフリカ	目論見書等において、組入資産による投資収益がアフリカ地域の資産を源泉とする旨の記載があるもの
	中近東(中東)	目論見書等において、組入資産による投資収益が中近東地域の資産を源泉とする旨の記載があるもの
	エマージング	目論見書等において、組入資産による投資収益がエマージング地域(新興成長国(地域))の資産を源泉とする旨の記載があるもの
投資形態	ファミリーファンド	目論見書等において、親投資信託(ファンド・オブ・ファンズにのみ投資されるものを除きます。)を投資対象として投資するもの
	ファンド・オブ・ファンズ	「投資信託等の運用に関する規則」第2条に規定するファンド・オブ・ファンズ
為替ヘッジ	あり	目論見書等において、為替のフルヘッジまたは一部の資産に為替のヘッジを行なう旨の記載があるもの
	なし	目論見書等において、為替のヘッジを行わない旨の記載があるものまたは為替のヘッジを行なう旨の記載がないもの
対象インデックス	日経225	目論見書等において、日経225に連動する運用成果をめざす旨の記載があるもの
	TOPIX	目論見書等において、TOPIXに連動する運用成果をめざす旨の記載があるもの
	その他の指数	目論見書等において、上記以外の指数に連動する運用成果をめざす旨の記載があるもの
特殊型	ブル・ベア型	目論見書等において、派生商品をヘッジ目的以外に用い、積極的に投資を行なうとともに各種指数・資産等への連動もしくは逆連動(一定倍の連動もしくは逆連動を含みます。)をめざす旨の記載があるもの
	条件付運用型	目論見書等において、仕組債への投資またはその他特殊な仕組みを用いることにより、目標とする投資成果(基準価額、償還価額、収益分配金等)や信託終了日等が、明示的な指標等の値により定められる一定の条件によって決定される旨の記載があるもの
	ロング・ショート型 / 絶対収益追求型	目論見書等において、ロング・ショート戦略により収益の追求をめざす旨もしくは特定の市場に左右されにくい収益の追求をめざす旨の記載があるもの
	その他型	目論見書等において、特殊型のうち上記に掲げる属性のいずれにも該当しない特殊な仕組みあるいは運用手法の記載があるもの

商品分類・属性区分の定義について、くわしくは、一般社団法人投資信託協会のホームページ（アドレス<http://www.toushin.or.jp/>）をご参照下さい。

< 信託金の限度額 >

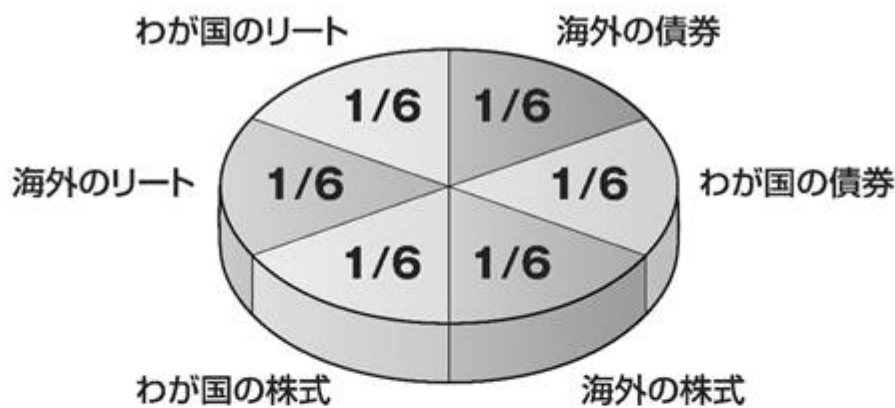
- ・委託会社は、受託会社と合意のうえ、2,000億円を限度として信託金を追加することができます。
- ・委託会社は、受託会社と合意のうえ、限度額を変更することができます。

< ファンドの特色 >

1

内外の債券、株式およびリートに投資します。

- 各資産の組入比率については、下記の標準組入比率を目処とします。



※上記はイメージであり、実際の組入比率とは異なります。
 ※市場規模等によっては、組入比率を変更することがあります。

ファンドの仕組み

- 当ファンドは、ファミリーファンド方式で運用を行ないます。

ファミリーファンド方式とは、投資者のみなさまからお預かりした資金をまとめてベビーファンド（当ファンド）とし、その資金を主としてマザーファンドの受益証券に投資して、実質的な運用をマザーファンドで行なう仕組みです。



2

海外の債券への投資にあたっては、ソブリン債等に投資します。

※「ソブリン債等」とは、国債、政府機関債、中央政府により発行・保証された債券、国際機関債などをいいます。

- ドル通貨圏（米ドル、カナダ・ドルおよびオーストラリア・ドル等）、欧州通貨圏（ユーロ、ポンド、北欧通貨および東欧通貨等）の2つの通貨圏への投資割合をそれぞれ信託財産の純資産総額の50%程度ずつとすることを基本とします。
- ドル通貨圏内では米ドルへの投資割合を50%程度、欧州通貨圏内ではユーロへの投資割合を50%程度とすることを基本とします。

ポートフォリオのイメージ

ドル通貨圏：50%程度 欧州通貨圏：50%程度



※北欧通貨：スウェーデン・クローネ、デンマーク・クローネ、ノルウェー・クローネ

※東欧通貨：ハンガリー・フォリント、ポーランド・ズロチ、チェコ・コルナ等

※欧州通貨圏の投資対象通貨がユーロに統合される場合は、統合される通貨で実際に投資されている比率をユーロで実際に投資されている比率に加算した比率に基づいて、配分比率を見直します。

(注) 上記はイメージであり、実際の投資割合が上記のとおりとなるとは限りません。

- 国債の格付けは、取得時においてA格相当以上^{*1}、国債以外の格付けは、取得時においてAA格相当以上^{*2}とすることを基本とします。

債券の格付けについて

信用度	ムーディーズの場合	S&Pの場合
高い	Aaa	AAA
	Aa { Aa1, Aa2, Aa3 }	AA { AA+, AA-, }
	A { A1, A2, A3 }	A { A+, A-, }
	Baa	BBB
	Ba	BB
	B	B
	Caa	CCC
	Ca	CC
低い	C	C
		D

債券の格付けとは、償還時までの債券の元本、利息の支払いの確実性に関する将来の見通しを示すもので、ムーディーズ (Moody's) やS&Pグローバル・レーティング (S&P) といった格付会社が各債券の格付けを行なっています。付与された格付けは、随時見直しが行なわれ、発行体の財務状況の変化などによって格上げや格下げが行なわれることがあります。

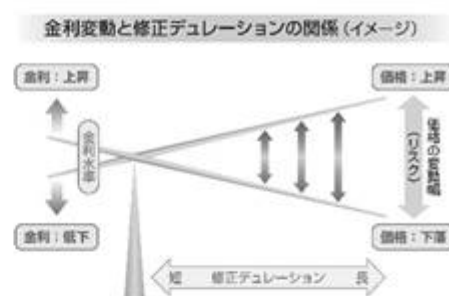
※1 ムーディーズでA3以上またはS&PでA-以上

※2 ムーディーズでAa3以上またはS&PでAA-以上

- ポートフォリオの修正デュレーションは5（年）程度から10（年）程度の範囲を基本とします。

修正デュレーションについて

- 修正デュレーションとは、「金利が変動したときに債券価格がどのくらい変化するか」を示す指標です。
- 修正デュレーションが長いほど、金利が変動したときの債券価格の変動（ブレ幅）が大きくなります。




- 金利リスク調整のため、ドル通貨圏と欧州通貨圏の通貨建ての国債先物取引等を利用することがあります。

3

わが国の債券への投資にあたっては、国債に投資します。

- 残存期間の異なる債券の利息収入を幅広く確保することをめざして運用を行ないます。
- 原則として、最長15年程度までの国債を、各残存期間ごとの投資金額がほぼ同程度となるように組入れます。

残存期間ごとの組入イメージ



※上記はイメージであり、実際の組入比率とは異なります。

- ダイワ日本国債マザーファンドにおいて、国債の組入れは原則として高位を保ちます。
- 運用の効率化を図るため、債券先物取引等を利用することがあります。このため、債券の組入総額ならびに債券先物取引等の買建玉の時価総額の合計額が、ダイワ日本国債マザーファンドの信託財産の純資産総額を超えることがあります。

4 内外の株式への投資にあたっては、中長期的に企業価値の向上が期待される銘柄に投資します。

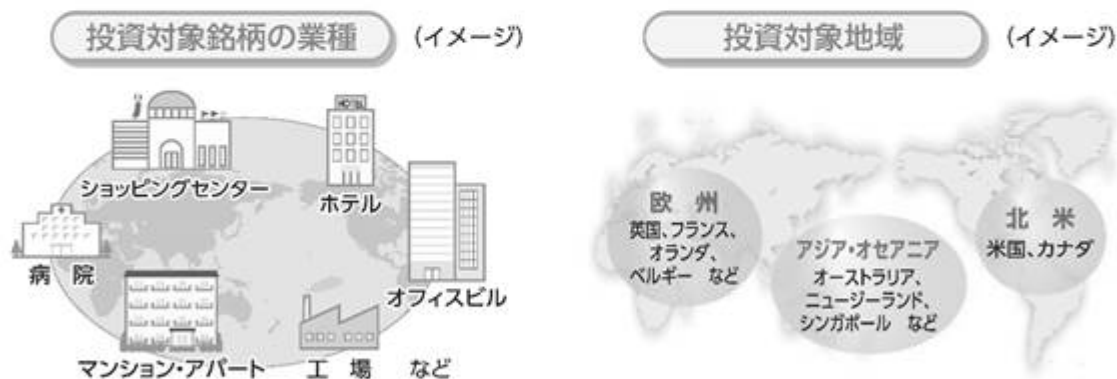
- ポートフォリオの構築にあたっては、以下の方針で行なうことを基本とします。

- イ. 持続可能なより良い社会への企業の取組みに着目し、中長期的に企業価値の向上が期待される銘柄を選定します（外部調査機関による企業の社会的責任に関する調査等を参考にします。）。
- ロ. 株価水準、流動性、分散等を考慮し、ポートフォリオを構築します。

5 内外のリートへの投資にあたっては、個別銘柄の投資価値を分析して、配当利回り、期待される成長性、割安度などを勘案し投資銘柄を選定します。

- 海外のリートへの投資にあたっては、組入れる銘柄の業種および国・地域配分の分散を考慮します。
- 海外のリートの運用は、コーヘン&スティアーズ・キャピタル・マネジメント・インクが行いません。

ダイワ・グローバルREIT・マザーファンドにおける外貨建資産の運用にあたっては、コーヘン&スティアーズ・キャピタル・マネジメント・インクに運用の指図にかかる権限を委託します。



※上記はイメージであり、実際に投資するとは限りません。

〈コーヘン&スティアーズ・キャピタル・マネジメント・インクについて〉

- ・米国最初のリート専門の運用会社として1986年7月に設立。
- ・リート運用では最大級の資産規模。
- ・ワールドワイドなリサーチ力と運用力を有する。
- ・優先リートを含むハイブリッド証券などのインカム資産に加え、インフラ株といった実物資産クラスの運用を展開。
- ・所在地：アメリカ合衆国 ニューヨーク州 ニューヨーク

- わが国のリートへの投資にあたっては、個別銘柄の組入不動産の種類等を考慮します。

投資対象銘柄の業種 (イメージ)



※上記はイメージであり、実際に投資するとは限りません。

・保有実質外貨建資産について、為替変動リスクを回避するための為替ヘッジは行ないません。

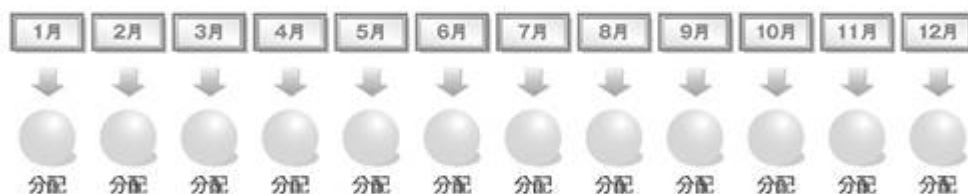
・大量の追加設定または解約が発生したとき、市況の急激な変化が予想されるとき、償還の準備に入ったとき等ならびに信託財産の規模によっては、ファンドの特色1.～5.の運用が行なわれないことがあります。

6 毎月6日（休業日の場合翌営業日）に決算を行ない、収益分配方針に基づいて収益の分配を行ないます。

〈分配方針〉

- ①分配対象額は、経費控除後の配当等収益と売買益（評価益を含みます。）等とします。
- ②原則として、安定した分配を継続的に行なうことをめざして分配金額を決定します。ただし、基準価額の水準等によっては、今後の安定分配を継続するための分配原資の水準を考慮して売買益（評価益を含みます。）等を中心に6月と12月の計算期末に分配する場合があります。また、分配対象額が少額の場合には、分配を行なわないことがあります。

収益分配のイメージ



- ・上記はイメージ図であり、将来の分配金の支払いおよびその金額について示唆、保証するものではありません。
- ・分配金額は、収益分配方針に基づいて委託会社が決定します。あらかじめ一定の額の分配をお約束するものではありません。分配金が支払われない場合もあります。
- ・ファンドの基準価額は変動します。投資元本、利回りが保証されているものではありません。

【収益分配金に関する留意事項】

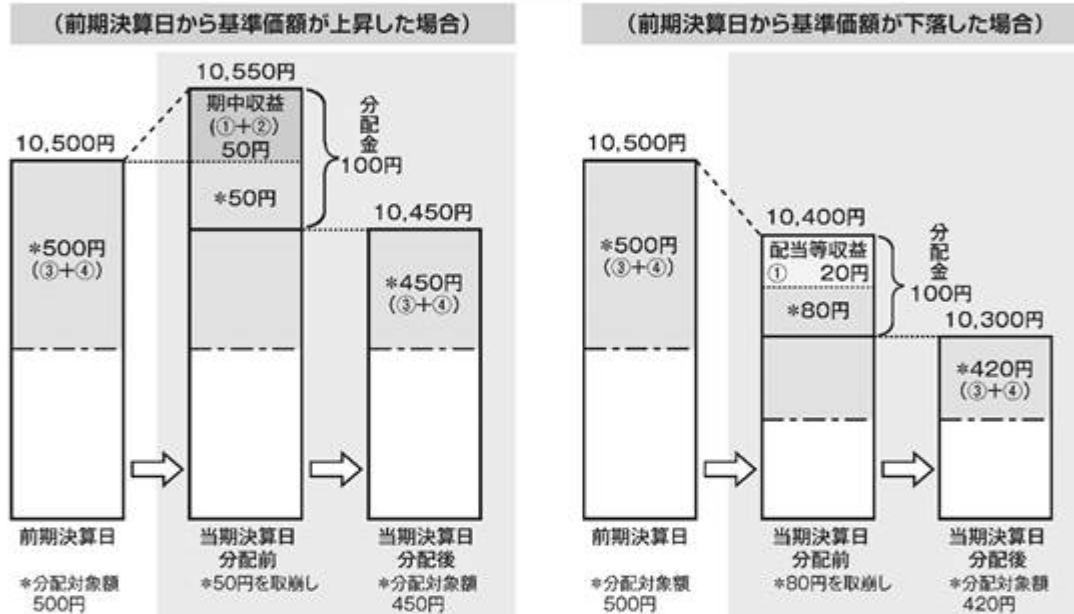
- 分配金は、預貯金の利息とは異なり、投資信託の純資産から支払われますので、分配金が支払われると、その金額相当分、基準価額は下がります。

投資信託で分配金が
支払われるイメージ



- 分配金は、計算期間中に発生した収益（経費控除後の配当等収益および評価益を含む売買益）を超えて支払われる場合があります。その場合、当期決算日の基準価額は前期決算日と比べて下落することになります。また、分配金の水準は、必ずしも計算期間におけるファンドの収益率を示すものではありません。

（計算期間中に発生した収益を超えて支払われる場合）



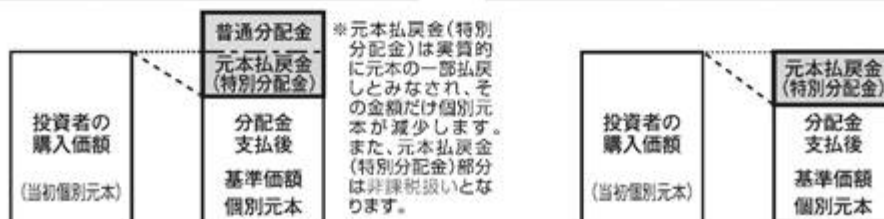
（注）分配対象額は、①経費控除後の配当等収益および②経費控除後の評価益を含む売買益ならびに③分配準備積立金および④収益調整金です。分配金は、分配方針に基づき、分配対象額から支払われます。

※上記はイメージであり、実際の分配金額や基準価額を示唆するものではありませんのでご留意下さい。

- 投資者のファンドの購入価額によっては、分配金の一部または全部が、実質的には元本の一部払戻しに相当する場合があります。ファンド購入後の運用状況により、分配金額より基準価額の値上がりがいさかった場合も同様です。

（分配金の一部が元本の一部払戻しに相当する場合）

（分配金の全部が元本の一部払戻しに相当する場合）



普通分配金 … 個別元本(投資者のファンドの購入価額)を上回る部分からの分配金です。

元本払戻金 … 個別元本を下回る部分からの分配金です。分配後の投資者の個別元本は、元本払戻金(特別分配金)の額だけ(特別分配金)減少します。

（注）普通分配金に対する課税については、「4 手数料等及び税金 (5) 課税上の取扱い」をご参照下さい。

(2) 【ファンドの沿革】

2006年6月28日

信託契約締結、当初設定、運用開始

(3) 【ファンドの仕組み】

<p>受益者</p>	<p>お申込者</p>	
<p>収益分配金（注1）、償還金など お申込金（ 5）</p>		
<p>お取扱窓口</p>	<p>販売会社</p>	<p>受益権の募集・販売の取扱い等に関する委託会社との契約（ 1）に基づき、次の業務を行ないません。</p> <p>受益権の募集の取扱い 一部解約請求に関する事務 収益分配金、償還金、一部解約金の支払いに関する事務 など</p>
<p>1 収益分配金、償還金など お申込金（ 5）</p>		
<p>委託会社</p>	<p>大和アセットマネジメント株式会社</p>	<p>当ファンドにかかる証券投資信託契約（以下「信託契約」といいます。）（ 2）の委託者であり、次の業務を行ないません。</p> <p>受益権の募集・発行 信託財産の運用指図 信託財産の計算 運用報告書の作成 など</p>
<p>運用指図 2 損益 信託金（ 5）</p>		
<p>受託会社</p>	<p>三井住友信託銀行株式会社 再信託受託会社： 株式会社日本カストディ銀行</p>	<p>信託契約（ 2）の受託者であり、次の業務を行ないません。なお、信託事務の一部につき株式会社日本カストディ銀行に委託することができます。また、外国における資産の保管は、その業務を行なうに十分な能力を有すると認められる外国の金融機関が行なう場合があります。</p> <p>委託会社の指図に基づく信託財産の管理・処分 信託財産の計算 など</p>
<p>損益 投資</p>		
<p>投資対象</p>	<p>内外の公社債、不動産投資信託証券および株式 など</p> <ul style="list-style-type: none"> ・ファミリーファンド方式で運用を行ないません。 ・なお、「ダイワ・グローバルREIT・マザーファンド」における外貨建資産の運用にあたっては、投資顧問会社（コーヘン&スティアーズ・キャピタル・マネジメント・インク）（注2）に運用の指図にかかる権限を委託します。 	

（注1）「分配金再投資コース」の場合、収益分配金は自動的に再投資されます。

（注2）投資顧問会社は、委託会社との間の運用委託契約（ 3）に基づき、委託会社から権限の委託を受けて、同マザーファンドにおける外貨建資産の運用の指図を行ないません（ 4）。

- 1：受益権の募集の取扱い、一部解約請求に関する事務、収益分配金、償還金、一部解約金の支払いに関する事務の内容等が規定されています。
- 2：「投資信託及び投資法人に関する法律」に基づいて、あらかじめ監督官庁に届け出られた信託約款の内容に基づき締結されます。証券投資信託の運営に関する事項（運用方針、委託会社および受託会社の業務、受益者の権利、信託報酬、信託期間等）が規定されています。
- 3：運用指図権限委託の内容およびこれにかかる事務の内容、投資顧問会社が受ける報酬等が定められています。
- 4：投資顧問会社が法律に違反した場合、信託契約に違反した場合、信託財産に重大な損失を生ぜしめた場合等において、委託会社は、運用の指図に関する権限の委託を中止または委託の内容を変更することができます。
- 5：販売会社は、各取得申込受付日における取得申込金額の総額に相当する金額を、追加信託が行なわれる日に、委託会社の指定する口座を経由して、受託会社の指定するファンド口座に払込みます。

委託会社および受託会社は、それぞれの業務に対する報酬を信託財産から収受します。また、販売会社には、委託会社から業務に対する代行手数料が支払われます。

< 委託会社の概況（2021年9月末日現在） >

・資本金の額 151億7,427万2,500円

・沿革

1959年12月12日	大和証券投資信託委託株式会社として設立
1960年 2月17日	「証券投資信託法」に基づく証券投資信託の委託会社の免許取得
1960年 4月 1日	営業開始
1985年11月 8日	投資助言・情報提供業務に関する兼業承認を受ける。
1995年 5月31日	「有価証券に係る投資顧問業の規制等に関する法律」に基づき投資顧問業の登録を受ける。
1995年 9月14日	「有価証券に係る投資顧問業の規制等に関する法律」に基づく投資一任契約にかかる業務の認可を受ける。
2007年 9月30日	「金融商品取引法」の施行に伴い、同法第29条の登録を受けたものとみなされる。 (金融商品取引業者登録番号：関東財務局長（金商）第352号)
2020年 4月 1日	大和アセットマネジメント株式会社に変更

・大株主の状況

名 称	住 所	所有 株式数	比率
株式会社大和証券グループ本社	東京都千代田区丸の内一丁目9番1号	株 2,608,525	% 100.00

2【投資方針】

(1)【投資方針】

主要投資対象

下記の各マザーファンド（以下総称して「マザーファンド」といいます。）の受益証券を主要投資対象とします。

1. ダイワ・外債ソブリン・マザーファンドの受益証券

2. ダイワ日本国債マザーファンドの受益証券
3. ダイワ外国ハーモニースtock・マザーファンドの受益証券
4. ダイワ日本ハーモニースtock・マザーファンドの受益証券
5. ダイワ・グローバルREIT・マザーファンドの受益証券
6. ダイワJ-REITアクティブ・マザーファンドの受益証券

投資態度

- イ. 主として、マザーファンドを通じて内外の公社債、株式、および不動産投資信託証券に投資を行ない、信託財産の着実な成長と安定した収益の確保をめざします。
- ロ. 各マザーファンドの受益証券の組入比率については、下記の標準組入比率を目処に投資を行ないません。ただし、市場規模等によっては、組入比率を変更することがあります。
- ダイワ・外債ソブリン・マザーファンドの受益証券...信託財産の純資産総額の6分の1
- ダイワ日本国債マザーファンドの受益証券...信託財産の純資産総額の6分の1
- ダイワ外国ハーモニースtock・マザーファンドの受益証券...信託財産の純資産総額の6分の1
- ダイワ日本ハーモニースtock・マザーファンドの受益証券...信託財産の純資産総額の6分の1
- ダイワ・グローバルREIT・マザーファンドの受益証券...信託財産の純資産総額の6分の1
- ダイワJ-REITアクティブ・マザーファンドの受益証券...信託財産の純資産総額の6分の1
- ハ. 保有実質外貨建資産について、為替変動リスクを回避するための為替ヘッジは行ないません。なお、保有外貨建資産の売買代金、償還金、利金等の受取りまたは支払いにかかる為替予約等を行なうことができるものとします。
- ニ. 当初設定日直後、大量の追加設定または解約が発生したとき、市況の急激な変化が予想されるとき、償還の準備に入ったとき等ならびに信託財産の規模によっては、上記の運用が行なわれないことがあります。

(2)【投資対象】

当ファンドにおいて投資の対象とする資産の種類は、次に掲げるものとします。

1. 次に掲げる特定資産（投資信託及び投資法人に関する法律施行令第3条に掲げるものをいいます。以下同じ。）
 - イ. 有価証券
 - ロ. 約束手形
 - ハ. 金銭債権のうち、投資信託及び投資法人に関する法律施行規則第22条第1項第6号に掲げるもの
2. 次に掲げる特定資産以外の資産
 - イ. 為替手形

委託会社は、信託金を、大和アセットマネジメント株式会社を委託者とし、三井住友信託銀行株式会社を受託者として締結されたマザーファンドの受益証券、ならびに次の有価証券（金融商品取引法第2条第2項の規定により有価証券とみなされる同項各号に掲げる権利を除きます。）に投資することを指図することができます。

1. コマーシャル・ペーパーおよび短期社債等
2. 外国または外国の者の発行する証券または証書で、前1.の証券または証書の性質を有するもの
3. 外国法人が発行する譲渡性預金証書
4. 指定金銭信託の受益証券（金融商品取引法第2条第1項第14号で定める受益証券発行信託の受益証券に限ります。）

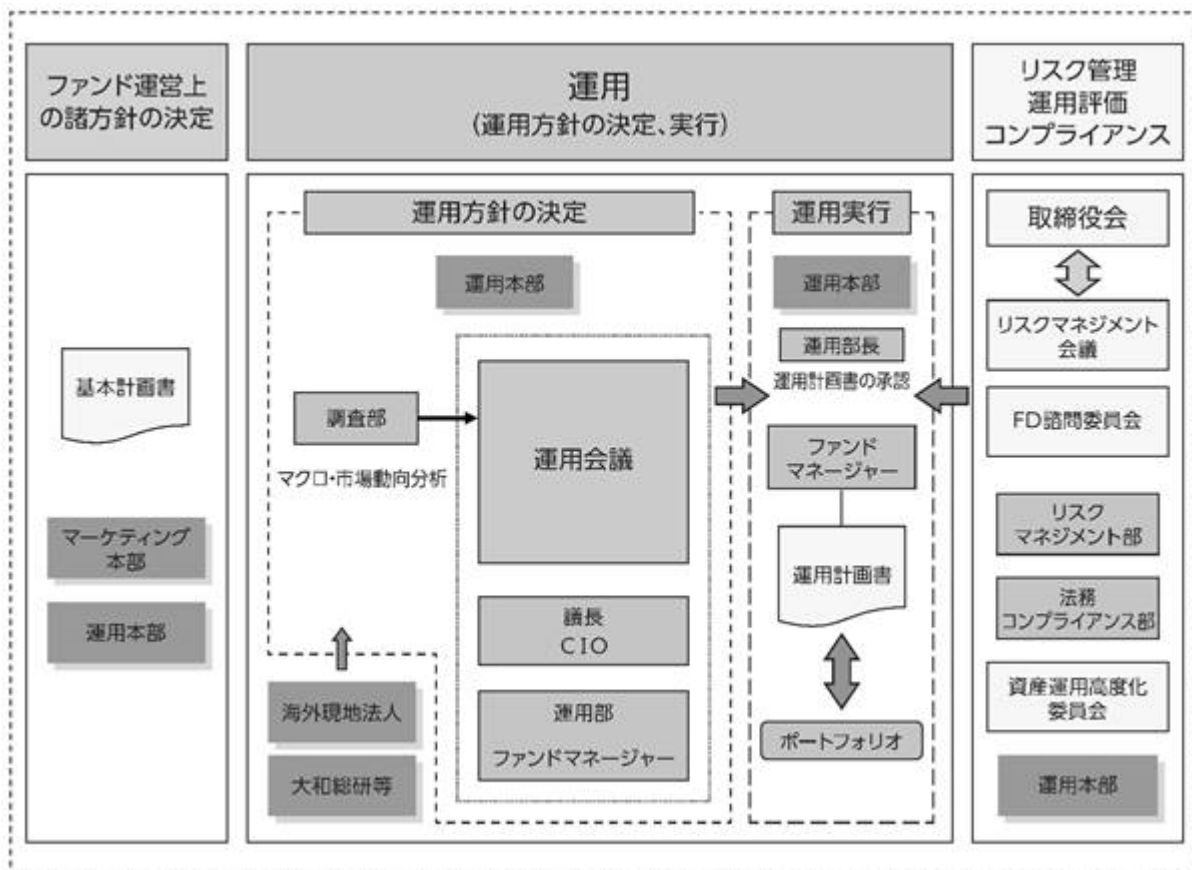
委託会社は、信託金を、前に掲げる有価証券のほか、次に掲げる金融商品（金融商品取引法第2条第2項の規定により有価証券とみなされる同項各号に掲げる権利を含みます。）により運用することを指図することができます。

1. 預金
2. 指定金銭信託（金融商品取引法第2条第1項第14号に規定する受益証券発行信託を除きます。）
3. コール・ローン
4. 手形割引市場において売買される手形

(3) 【運用体制】

運用体制

ファンドの運用体制は、以下のとおりとなっています。



運用方針の決定にかかる過程

運用方針は次の過程を経て決定しております。

イ．基本計画書の策定

ファンド運営上の諸方針を記載した基本計画書を商品担当役員の決裁により決定します。

ロ．基本的な運用方針の決定

CIOが議長となり、原則として月1回運用会議を開催し、基本的な運用方針を決定します。

ハ．運用計画書の作成・承認

ファンドマネージャーは、基本計画書に定められた各ファンドの諸方針と運用会議で決定された基本的な運用方針にしたがって運用計画書を作成します。運用部長は、ファンドマネージャーから提示を受けた運用計画書について、基本計画書および運用会議の決定事項との整合性等を確認し、承認します。

職務権限

ファンド運用の意思決定機能を担う運用本部において、各職位の主たる職務権限は、社内規則によって、次のように定められています。

イ．CIO（Chief Investment Officer）（3名）

運用最高責任者として、次の職務を遂行します。

- ・基本的な運用方針の決定
- ・その他ファンドの運用に関する重要事項の決定

ロ．Deputy-CIO（0～5名程度）

CIOを補佐し、その指揮を受け、職務を遂行します。

ハ．インベストメント・オフィサー（0～5名程度）

CIOおよびDeputy-CIOを補佐し、その指揮を受け、職務を遂行します。

ニ．運用部長（各運用部に1名）

ファンドマネージャーが策定する運用計画を決定します。

ホ．運用チームリーダー

ファンドの基本的な運用方針を策定します。

ヘ．ファンドマネージャー

ファンドの運用計画を策定して、これに沿ってポートフォリオを構築します。

リスクマネジメント会議、FD諮問委員会および資産運用高度化委員会

次のとおり各会議体等において必要な報告・審議等を行なっています。これら会議体等の事務局となる部署の人員は40～50名程度です。

イ．リスクマネジメント会議

経営会議の分科会として、ファンドの運用リスクの状況・運用リスク管理等の状況についての報告を行ない、必要事項を審議・決定します。

ロ．FD諮問委員会

取締役会の諮問委員会として、ファンド組成・運用に関わる会議体等に対する牽制に資する事項について、取締役会に意見を述べます。

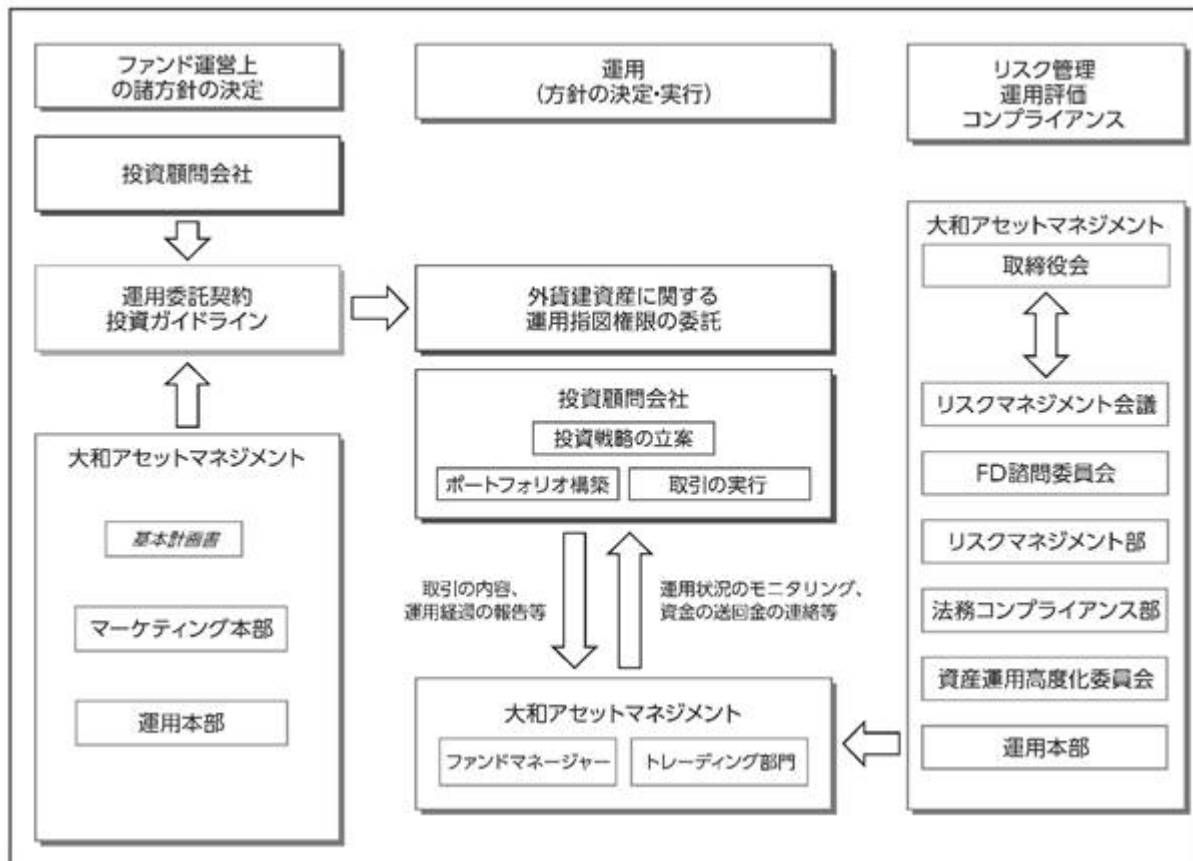
ハ．資産運用高度化委員会

資産運用高度化への取組みについて報告・検討し、必要事項を審議・決定します。

受託会社に対する管理体制

受託会社に対しては、日々の純資産照合、月次の勘定残高照合などを行なっています。また、受託会社より内部統制の整備および運用状況の報告書を受け取っています。

海外リートにかかる運用体制について（マザーファンドにかかるものを含みます。）



イ．ファンド運営上の諸方針の決定

ファンド運営上の諸方針を記載した基本計画書を商品担当役員の決裁により決定します。なお、マザーファンドでは、投資顧問会社に外貨建資産の運用の指図にかかる権限を委託します。このため、当該投資顧問会社と委託会社の間で締結する運用委託契約に基づく投資ガイドラインに、このファンド運営上の諸方針が反映されます。

ロ．運用の実行

投資顧問会社は、投資ガイドラインに基づき、投資戦略の立案、ポートフォリオ構築を行ない、取引を実行します。

ハ．モニタリング

委託会社は、投資顧問会社との間で取引の内容、運用経過の報告等を受け、資金動向等について必要な連絡を取るとともに、運用の状況、投資ガイドラインの遵守状況等をモニタリングします。

また、定期的なアンケートの実施およびコンプライアンスレポートの徴求により、運用体制、管理体制、コンプライアンス体制等についての報告を受けています。さらに、現地訪問による調査も行なっています。

ニ．リスクマネジメント会議、FD諮問委員会および資産運用高度化委員会 (前 に同じ。)

上記の運用体制は2021年9月30日現在のものであり、変更となる場合があります。

(4)【分配方針】

分配対象額は、経費控除後の配当等収益と売買益（評価益を含みます。）等とします。

原則として、安定した分配を継続的に行なうことをめざして分配金額を決定します。ただし、基準価額の水準等によっては、今後の安定分配を継続するための分配原資の水準を考慮して売買益(評価益を含みます。)等を中心に6月と12月の計算期末に分配する場合があります。また、分配対象額が少額の場合には、分配を行わないことがあります。なお、第1、第2および第3計算期末には、収益の分配は行ないません。

留保益は、前(1)に基づいて運用します。

(5)【投資制限】

株式(信託約款)

株式への直接投資は、行ないません。

外貨建資産(信託約款)

外貨建資産への実質投資割合には、制限を設けません。

特別の場合の外貨建有価証券への投資制限(信託約款)

外貨建有価証券への投資については、わが国の国際収支上の理由等により特に必要と認められる場合には、制約されることがあります。

外国為替予約取引(信託約款)

委託会社は、信託財産に属する外貨建資産とマザーファンドの信託財産に属する外貨建資産のうち信託財産に属するとみなした額(信託財産に属するマザーファンドの受益証券の時価総額にマザーファンドの信託財産の純資産総額に占める外貨建資産の時価総額の割合を乗じて得た額をいいます。)との合計額について、当該外貨建資産の為替ヘッジのため、外国為替の売買の予約を指図することができます。

信用リスク集中回避(信託約款)

一般社団法人投資信託協会規則に定める一者に対する株式等エクスポージャー、債券等エクスポージャーおよびデリバティブ等エクスポージャーの信託財産の純資産総額に対する比率は、原則として、それぞれ100分の10、合計で100分の20を超えないものとし、当該比率を超えることとなった場合には、委託会社は、一般社団法人投資信託協会規則にしたがい当該比率以内となるよう調整を行なうこととします。

資金の借入れ(信託約款)

イ. 委託会社は、信託財産の効率的な運用ならびに運用の安定性に資するため、一部解約に伴う支払資金の手当て(一部解約に伴う支払資金の手当てのために借入れた資金の返済を含みます。)を目的として、または再投資にかかる収益分配金の支払資金の手当てを目的として、資金借入れ(コール市場を通じる場合を含みます。)の指図をすることができます。なお、当該借入金をもって有価証券等の運用は行わないものとします。

ロ. 一部解約に伴う支払資金の手当てにかかる借入期間は、受益者への解約代金支払開始日から信託財産で保有する有価証券等の売却代金の受渡日までの間、または解約代金の入金日までの間、もしくは償還金の入金日までの期間が5営業日以内である場合の当該期間とし、資金借入額は当該有価証券等の売却代金、解約代金および償還金の合計額を限度とします。ただし、資金借入額は、借入指図を行なう日における信託財産の純資産総額の10%を超えないこととします。

ハ. 収益分配金の再投資にかかる借入期間は、信託財産から収益分配金が支弁される日からその翌営業日までとし、資金借入額は収益分配金の再投資額を限度とします。

ニ. 借入金の利息は信託財産中から支弁します。

<参考> マザーファンドの概要

1. ダイワ・外債ソブリン・マザーファンド

(1) 投資方針

主要投資対象

内外の公社債等を主要投資対象とします。

投資態度

イ．主として海外のソブリン債等（国債、政府機関債、中央政府により発行・保証された債券、国際機関債など）に投資することにより、安定した収益の確保および信託財産の着実な成長をめざして運用を行ないます。

ロ．海外のソブリン債等への投資にあたっては、以下のような点に留意しながら運用を行なうことを基本とします。

a．米ドル、カナダ・ドルおよびオーストラリア・ドル等をドル通貨圏、ユーロ、ポンド、北欧通貨および東欧通貨等を欧州通貨圏とし、2通貨圏への投資割合をそれぞれ信託財産の純資産総額の50%程度ずつとすることを基本とします。

北欧通貨：スウェーデン・クローネ、デンマーク・クローネ、ノルウェー・クローネ

東欧通貨：ハンガリー・フォリント、ポーランド・ズロチ、チェコ・コルナ等

b．ドル通貨圏内では米ドルへの投資割合を50%程度、欧州通貨圏内ではユーロへの投資割合を50%程度とすることを基本とします（ただし、欧州通貨圏の投資対象通貨がユーロに統合される場合は、統合される通貨で実際に投資されている比率をユーロで実際に投資されている比率に加算した比率に基づいて、配分比率を見直します。）。

c．国債については、取得時においてA格相当以上（ムーディーズでA3以上またはS&PでA-以上）とすることを基本とします。国債を除く投資対象の格付けは、取得時においてA格相当以上（ムーディーズでAa3以上またはS&PでAA-以上）とすることを基本とします。

d．ポートフォリオの修正デュレーションは5（年）程度から10（年）程度の範囲を基本とします。

e．金利リスク調整のため、ドル通貨圏と欧州通貨圏の通貨建ての国債先物取引等を利用することがあります。

ハ．為替については、ドル通貨圏と欧州通貨圏の通貨建資産の投資比率合計を、信託財産の純資産総額の100%に近づけることを基本とします。

ニ．当初設定日直後、大量の追加設定または解約が発生したとき、市況の急激な変化が予想されるとき、償還の準備に入ったとき等ならびに信託財産の規模によっては、上記の運用が行なわれないことがあります。

(2) 投資対象

当ファンドにおいて投資の対象とする資産の種類は、次に掲げるものとします。

1．次に掲げる特定資産（投資信託及び投資法人に関する法律施行令第3条に掲げるものをいいます。以下同じ。）

イ．有価証券

ロ．デリバティブ取引にかかる権利（金融商品取引法第2条第20項に規定するものをいい、後掲(3)、および に定めるものに限りま。）

ハ．約束手形

二．金銭債権のうち、投資信託及び投資法人に関する法律施行規則第22条第1項第6号に掲げるもの

2．次に掲げる特定資産以外の資産

イ．為替手形

委託会社は、信託金を、次の有価証券(金融商品取引法第2条第2項の規定により有価証券とみなされる同項各号に掲げる権利を除きます。)に投資することを指図することができます。

1. 転換社債の転換、新株予約権(新株予約権付社債のうち会社法第236条第1項第3号の財産が当該新株予約権付社債についての社債であって当該社債と当該新株予約権がそれぞれ単独で存在し得ないことをあらかじめ明確にしているもの(以下会社法施行前の旧商法第341条ノ3第1項第7号および第8号の定めがある新株予約権付社債を含め「転換社債型新株予約権付社債」といいます。))の新株予約権に限ります。))の行使、社債権者割当または株主割当により取得した外国通貨表示の株券または新株引受権証券
2. 国債証券
3. 地方債証券
4. 特別の法律により法人の発行する債券
5. 社債券(新株引受権証券と社債券とが一体となった新株引受権付社債券(以下「分離型新株引受権付社債券」といいます。))の新株引受権証券を除きます。))
6. 特定目的会社にかかる特定社債券(金融商品取引法第2条第1項第4号で定めるものをいいます。))
7. コマーシャル・ペーパー
8. 外国または外国の者の発行する証券または証書で、前1.から前7.までの証券または証書の性質を有するもの
9. 投資信託または外国投資信託の受益証券(金融商品取引法第2条第1項第10号で定めるものをいいます。))
10. 投資証券、投資法人債券または外国投資証券(金融商品取引法第2条第1項第11号で定めるものをいいます。))
11. 外国貸付債権信託受益証券(金融商品取引法第2条第1項第18号で定めるものをいいます。))
12. 預託証書(金融商品取引法第2条第1項第20号で定めるものをいいます。))
13. 外国法人が発行する譲渡性預金証書
14. 指定金銭信託の受益証券(金融商品取引法第2条第1項第14号で定める受益証券発行信託の受益証券に限ります。))
15. 貸付債権信託受益権であって金融商品取引法第2条第1項第14号で定める受益証券発行信託の受益証券に表示されるべきもの
16. 外国の者に対する権利で前15.の有価証券の性質を有するもの

なお、前1.の証券または証書、前8.ならびに前12.の証券または証書のうち前1.の証券または証書の性質を有するものを以下「株式」といい、前2.から前6.までの証券および前8.ならびに前12.の証券または証書のうち前2.から前6.までの証券の性質を有するものを以下「公社債」といい、前9.の証券および前10.の証券(投資法人債券を除きます。))を以下「投資信託証券」といいます。

委託会社は、信託金を、前 に掲げる有価証券のほか、次に掲げる金融商品(金融商品取引法第2条第2項の規定により有価証券とみなされる同項各号に掲げる権利を含みます。))により運用することを指図することができます。

1. 預金
2. 指定金銭信託(金融商品取引法第2条第1項第14号に規定する受益証券発行信託を除きます。))

3. コール・ローン
4. 手形割引市場において売買される手形
5. 貸付債権信託受益権であって金融商品取引法第2条第2項第1号で定めるもの
6. 外国の者に対する権利で前5.の権利の性質を有するもの

(3) 主な投資制限

株式への投資は、転換社債の転換および新株予約権（転換社債型新株予約権付社債の新株予約権に限ります。）の行使等により取得したものに限りま

す。株式への投資割合は、信託財産の純資産総額の10%以下とします。

投資信託証券への投資割合は、信託財産の純資産総額の5%以下とします。

外貨建資産への投資割合には、制限を設けません。

先物取引等

イ．委託会社は、わが国の金融商品取引所（金融商品取引法第2条第16項に規定する金融商品取引所および金融商品取引法第2条第8項第3号ロに規定する外国金融商品市場のうち、有価証券の売買または金融商品取引法第28条第8項第3号もしくは同項第5号の取引を行なう市場および当該市場を開設するものをいいます。以下同じ。）における有価証券先物取引（金融商品取引法第28条第8項第3号イに掲げるものをいいます。）、有価証券指数等先物取引（金融商品取引法第28条第8項第3号ロに掲げるものをいいます。）および有価証券オプション取引（金融商品取引法第28条第8項第3号ハに掲げるものをいいます。）ならびに外国の取引所におけるこれらの取引と類似の取引を行なうことの指図をすることができます。なお、選択権取引は、オプション取引に含めるものとします（以下同じ。）。

ロ．委託会社は、わが国の取引所における通貨にかかる先物取引ならびに外国の取引所における通貨にかかる先物取引およびオプション取引を行なうことの指図をすることができます。

ハ．委託会社は、わが国の取引所における金利にかかる先物取引およびオプション取引ならびに外国の取引所における金利にかかるこれらの取引と類似の取引を行なうことの指図をすることができます。

スワップ取引

イ．委託会社は、信託財産に属する資産の効率的な運用に資するため、異なった通貨、異なった受取金利または異なった受取金利とその元本を一定の条件のもとに交換する取引（以下「スワップ取引」といいます。）を行なうことの指図をすることができます。

ロ．スワップ取引の指図にあたっては、当該取引の契約期限が、原則として信託期間を超えないものとします。ただし、当該取引が当該信託期間内で全部解約が可能なものについてはこの限りではありません。

ハ．スワップ取引の指図にあたっては、当該信託財産にかかるスワップ取引の想定元本の総額が、信託財産の純資産総額を超えないものとします。なお、信託財産の一部解約等の事由により、上記純資産総額が減少して、スワップ取引の想定元本の総額が信託財産の純資産総額を超えることとなった場合には、委託会社は、すみやかにその超える額に相当するスワップ取引の一部の解約を指図するものとします。

ニ．スワップ取引の評価は、市場実勢金利等をもとに算出した価額で行なうものとします。

ホ．委託会社は、スワップ取引を行なうにあたり担保の提供あるいは受入れが必要と認めるときは、担保の提供あるいは受入れの指図を行なうものとします。

金利先渡取引および為替先渡取引

- イ．委託会社は、信託財産に属する資産の効率的な運用に資するため、金利先渡取引および為替先渡取引を行なうことの指図をすることができます。
- ロ．金利先渡取引および為替先渡取引の指図にあたっては、当該取引の決済日が、原則として信託期間を超えないものとします。ただし、当該取引が当該信託期間内で全部解約が可能なものについてはこの限りではありません。
- ハ．金利先渡取引の指図にあたっては、当該信託財産にかかる金利先渡取引の想定元本の総額が、保有金利商品の時価総額を超えないものとします。なお、信託財産の一部解約等の事由により、上記保有金利商品の時価総額が減少して、金利先渡取引の想定元本の総額が保有金利商品の時価総額を超えることとなった場合には、委託会社は、すみやかにその超える額に相当する金利先渡取引の一部の解約を指図するものとします。
- ニ．為替先渡取引の指図にあたっては、当該信託財産にかかる為替先渡取引の想定元本の総額が、保有外貨建資産の時価総額を超えないものとします。なお、信託財産の一部解約等の事由により、上記保有外貨建資産の時価総額が減少して、為替先渡取引の想定元本の総額が保有外貨建資産の時価総額を超えることとなった場合には、委託会社は、すみやかにその超える額に相当する為替先渡取引の一部の解約を指図するものとします。
- ホ．金利先渡取引および為替先渡取引の評価は、市場実勢金利等をもとに算出した価額で行なうものとします。
- ヘ．委託会社は、金利先渡取引および為替先渡取引を行なうにあたり担保の提供あるいは受入れが必要と認めるときは、担保の提供あるいは受入れの指図を行なうものとします。

2. ダイワ日本国債マザーファンド

(1) 投資方針

主要投資対象

わが国の公社債を主要投資対象とします。

投資態度

- イ．主としてわが国の国債に投資し、残存期間の異なる債券の利息収入を幅広く確保することをめざして運用を行ないます。
- ロ．わが国の国債への投資にあたっては、原則として、最長15年程度までの国債を、各残存期間ごとの投資金額がほぼ同程度となるように組入れます。
- ハ．国債の組入れは原則として高位を保ちます。
- ニ．運用の効率化を図るため、債券先物取引等を利用することがあります。このため、公社債の組入総額ならびに債券先物取引等の買建玉の時価総額の合計額が、信託財産の純資産総額を超えることがあります。
- ホ．当初設定日直後、大量の追加設定または解約が発生したとき、市況の急激な変化が予想されるとき、償還の準備に入ったとき等ならびに信託財産の規模によっては、上記の運用が行なわれないことがあります。

(2) 投資対象

当ファンドにおいて投資の対象とする資産（本邦通貨表示のものに限ります。）の種類は、次に掲げるものとします。

- 1.（ダイワ・外債ソブリン・マザーファンドと同規定）
- 2.（ダイワ・外債ソブリン・マザーファンドと同規定）

委託会社は、信託金を、次の有価証券(金融商品取引法第2条第2項の規定により有価証券とみなされる同項各号に掲げる権利を除きます。)に投資することを指図することができます。

1. 転換社債の転換、新株予約権(新株予約権付社債のうち会社法第236条第1項第3号の財産が当該新株予約権付社債についての社債であって当該社債と当該新株予約権がそれぞれ単独で存在し得ないことをあらかじめ明確にしているもの(以下会社法施行前の旧商法第341条ノ3第1項第7号および第8号の定めがある新株予約権付社債を含め「転換社債型新株予約権付社債」といいます。))の新株予約権に限ります。)の行使、社債権者割当または株主割当により取得した株券または新株引受権証券

2. ~ 16. (ダイワ・外債ソブリン・マザーファンドと同規定)

なお、前1.の証券または証書、前8.ならびに前12.の証券または証書のうち前1.の証券または証書の性質を有するものを以下「株式」といい、前2.から前6.までの証券および前8.ならびに前12.の証券または証書のうち前2.から前6.までの証券の性質を有するものを以下「公社債」といい、前9.の証券および前10.の証券(投資法人債券を除きます。)を以下「投資信託証券」といいます。

(ダイワ・外債ソブリン・マザーファンドと同規定)

(3) 主な投資制限

(ダイワ・外債ソブリン・マザーファンドと同規定)

(ダイワ・外債ソブリン・マザーファンドと同規定)

外貨建資産への投資は、行ないません。

先物取引等

イ.(ダイワ・外債ソブリン・マザーファンドと同規定)

ロ.(ダイワ・外債ソブリン・マザーファンドの八.と同規定)

スワップ取引

イ.委託会社は、信託財産に属する資産の効率的な運用に資するため、異なった受取金利または異なった受取金利とその元本を一定の条件のもとに交換する取引(以下「スワップ取引」といいます。))を行なうことの指図をすることができます。

ロ.(ダイワ・外債ソブリン・マザーファンドと同規定)

ハ.(ダイワ・外債ソブリン・マザーファンドと同規定)

ニ.スワップ取引の評価は、市場実勢金利をもとに算出した価額で行なうものとします。

ホ.(ダイワ・外債ソブリン・マザーファンドと同規定)

金利先渡取引

イ.委託会社は、信託財産に属する資産の効率的な運用に資するため、金利先渡取引を行なうことの指図をすることができます。

ロ.金利先渡取引の指図にあたっては、当該取引の決済日が、原則として信託期間を超えないものとします。ただし、当該取引が当該信託期間内で全部解約が可能なものについてはこの限りではありません。

ハ.(ダイワ・外債ソブリン・マザーファンドと同規定)

ニ.金利先渡取引の評価は、市場実勢金利をもとに算出した価額で行なうものとします。

ホ.委託会社は、金利先渡取引を行なうにあたり担保の提供あるいは受入れが必要と認めるときは、担保の提供あるいは受入れの指図を行なうものとします。

3. ダイワ外国ハーモニーストック・マザーファンド

(1) 投資方針

主要投資対象

海外の金融商品取引所上場株式および店頭登録株式（上場予定および登録予定を含みます。以下同じ。）を主要投資対象とします。

投資態度

イ．主として海外の金融商品取引所上場株式および店頭登録株式の中から、中長期的に企業価値の向上が期待される銘柄に投資することにより、信託財産の成長をめざします。

ロ．ポートフォリオの構築にあたっては、以下の方針で行なうことを基本とします。

(a) 持続可能なより良い社会への企業の取組みに着目し、中長期的に企業価値の向上が期待される銘柄を選定します（外部調査機関による企業の社会的責任に関する調査等を参考にします。）。

(b) 株価水準、流動性、分散等を考慮し、ポートフォリオを構築します。

ハ．株式の組入比率は、通常の状態では信託財産の純資産総額の80%程度以上とすることを基本とします。

ニ．保有外貨建資産について、為替変動リスクを回避するための為替ヘッジは行ないません。なお、保有外貨建資産の売買代金、償還金、利金等の受取りまたは支払いにかかる為替予約等を行なうことができるものとします。

ホ．当初設定日直後、大量の追加設定または解約が発生したとき、市況の急激な変化が予想されるとき、償還の準備に入ったとき等ならびに信託財産の規模によっては、上記の運用が行なわれないことがあります。

(2) 投資対象

当ファンドにおいて投資の対象とする資産の種類は、次に掲げるものとします。

1．次に掲げる特定資産（投資信託及び投資法人に関する法律施行令第3条に掲げるものをいいます。以下同じ。）

イ．有価証券

ロ．デリバティブ取引にかかる権利（金融商品取引法第2条第20項に規定するものをいい、後掲(3)、および に定めるものに限ります。）

ハ．約束手形

ニ．金銭債権のうち、投資信託及び投資法人に関する法律施行規則第22条第1項第6号に掲げるもの

2．次に掲げる特定資産以外の資産

イ．為替手形

委託会社は、信託金を、次の有価証券（金融商品取引法第2条第2項の規定により有価証券とみなされる同項各号に掲げる権利を除きます。）に投資することを指図することができます。

1．外国通貨表示の株券または新株引受権証券

2．国債証券

3．地方債証券

4．特別の法律により法人の発行する債券

5．社債券（新株引受権証券と社債券とが一体となった新株引受権付社債券（以下「分離型新株引受権付社債券」といいます。）の新株引受権証券を除きます。）

6．特定目的会社にかかる特定社債券（金融商品取引法第2条第1項第4号で定めるものをいいます。）

7．特別の法律により設立された法人の発行する出資証券（金融商品取引法第2条第1項第6号で定めるものをいいます。）

8. 協同組織金融機関にかかる優先出資証券(金融商品取引法第2条第1項第7号で定めるものをいいます。)
9. 特定目的会社にかかる優先出資証券または新優先出資引受権を表示する証券(金融商品取引法第2条第1項第8号で定めるものをいいます。)
10. コマーシャル・ペーパー
11. 外国通貨表示の新株引受権証券(分離型新株引受権付社債券の新株引受権証券を含みます。以下同じ。)および新株予約権証券
12. 外国または外国の者の発行する証券または証書で、前1.から前11.までの証券または証書の性質を有するもの
13. 投資信託または外国投資信託の受益証券(金融商品取引法第2条第1項第10号で定めるものをいいます。)
14. 投資証券、投資法人債券または外国投資証券(金融商品取引法第2条第1項第11号で定めるものをいいます。)
15. 外国貸付債権信託受益証券(金融商品取引法第2条第1項第18号で定めるものをいいます。)
16. 預託証書(金融商品取引法第2条第1項第20号で定めるものをいいます。)
17. 外国法人が発行する譲渡性預金証書
18. 指定金銭信託の受益証券(金融商品取引法第2条第1項第14号で定める受益証券発行信託の受益証券に限ります。)
19. 貸付債権信託受益権であって金融商品取引法第2条第1項第14号で定める受益証券発行信託の受益証券に表示されるべきもの
20. 外国の者に対する権利で前19.の有価証券の性質を有するもの

なお、前1.の証券または証書、前12.ならびに前16.の証券または証書のうち前1.の証券または証書の性質を有するものを以下「株式」といい、前2.から前6.までの証券および前12.ならびに前16.の証券または証書のうち前2.から前6.までの証券の性質を有するものを以下「公社債」といい、前13.の証券および前14.の証券(投資法人債券を除きます。)を以下「投資信託証券」といいます。

委託会社は、信託金を、前 に掲げる有価証券のほか、次に掲げる金融商品(金融商品取引法第2条第2項の規定により有価証券とみなされる同項各号に掲げる権利を含みます。)により運用することを指図することができます。

1. 預金
2. 指定金銭信託(金融商品取引法第2条第1項第14号に規定する受益証券発行信託を除きます。)
3. コール・ローン
4. 手形割引市場において売買される手形
5. 貸付債権信託受益権であって金融商品取引法第2条第2項第1号で定めるもの
6. 外国の者に対する権利で前5.の権利の性質を有するもの

(3) 主な投資制限

株式への投資割合には、制限を設けません。

外貨建資産への投資割合には、制限を設けません。

先物取引等

- イ. 委託会社は、わが国の金融商品取引所における有価証券先物取引(金融商品取引法第28条第8項第3号イに掲げるものをいいます。)、有価証券指数等先物取引(金融商品取引法第28条第8項第3号ロに掲げるものをいいます。)および有価証券オプション取引(金融商品取引法第28条第8項第3号ハに掲げるものをいいます。)ならびに外国の取引所におけるこれらの取引と類似の取引を次の

範囲で行なうことの指図をすることができます。なお、選択権取引は、オプション取引に含めるものとします(以下同じ。)

1. 先物取引の売建ておよびコール・オプションの売付けの指図は、建玉の合計額が、組入有価証券の時価総額の範囲内とします。
2. 先物取引の買建ておよびプット・オプションの売付けの指図は、建玉の合計額が、有価証券の組入可能額(組入有価証券を差引いた額)に信託財産が限月までに受取る組入公社債および組入外国貸付債権信託受益証券ならびに組入貸付債権信託受益権の利払金および償還金を加えた額を限度とし、かつ信託財産が限月までに受取る組入有価証券にかかる利払金および償還金等ならびに前(2)の1.から4.までに掲げる金融商品で運用している額(以下「金融商品運用額等」といいます。)の範囲内とします。
3. コール・オプションおよびプット・オプションの買付けの指図は、全オプション取引にかかる支払いプレミアム額の合計額が取引時点の信託財産の純資産総額の5%を上回らない範囲内とします。

ロ. 委託会社は、わが国の取引所における通貨にかかる先物取引ならびに外国の取引所における通貨にかかる先物取引およびオプション取引を次の範囲で行なうことの指図をすることができます。

1. 先物取引の売建ておよびコール・オプションの売付けの指図は、建玉の合計額が、為替の売予約と合わせて、保有外貨建資産の時価総額の範囲内とします。
2. 先物取引の買建ておよびプット・オプションの売付けの指図は、建玉の合計額が、為替の買予約と合わせて、外貨建有価証券の買付代金等実需の範囲内とします。
3. コール・オプションおよびプット・オプションの買付けの指図は、支払いプレミアム額の合計額が取引時点の保有外貨建資産の時価総額の5%を上回らない範囲内とし、かつ全オプション取引にかかる支払いプレミアム額の合計額が取引時点の信託財産の純資産総額の5%を上回らない範囲内とします。

ハ. 委託会社は、わが国の取引所における金利にかかる先物取引およびオプション取引ならびに外国の取引所における金利にかかるこれらの取引と類似の取引を次の範囲で行なうことの指図をすることができます。

1. 先物取引の売建ておよびコール・オプションの売付けの指図は、建玉の合計額が、保有金利商品(信託財産が1年以内に受取る組入有価証券の利払金および償還金等ならびに前(2)の1.から4.までに掲げる金融商品で運用されているものをいいます。)の時価総額の範囲内とします。
2. 先物取引の買建ておよびプット・オプションの売付けの指図は、建玉の合計額が、信託財産が限月までに受取る組入有価証券にかかる利払金および償還金等ならびに金融商品運用額等の範囲内とします。ただし、保有金利商品が外貨建てで、信託財産の外貨建資産組入可能額(約款上の組入可能額から保有外貨建資産の時価総額を差引いた額。以下同じ。)に信託財産が限月までに受取る外貨建組入公社債および組入外国貸付債権信託受益証券ならびに外貨建組入貸付債権信託受益権の利払金および償還金を加えた額が当該金融商品運用額等の額より少ない場合には外貨建資産組入可能額に信託財産が限月までに受取る外貨建組入有価証券にかかる利払金および償還金等を加えた額を限度とします。
3. コール・オプションおよびプット・オプションの買付けの指図は、支払いプレミアム額の合計額が取引時点の保有金利商品の時価総額の5%を上回らない範囲内とし、かつ全オプション取引にかかる支払いプレミアム額の合計額が取引時点の信託財産の純資産総額の5%を上回らない範囲内とします。

スワップ取引

- イ．委託会社は、信託財産に属する資産の効率的な運用に資するため、異なった通貨、異なった受取金利または異なった受取金利とその元本を一定の条件のもとに交換する取引(以下「スワップ取引」といいます。)を行なうことの指図をすることができます。
- ロ．スワップ取引の指図にあたっては、当該取引の契約期限が、原則として信託期間を超えないものとします。ただし、当該取引が当該信託期間内で全部解約が可能なものについてはこの限りではありません。
- ハ．スワップ取引の指図にあたっては、当該信託財産にかかるスワップ取引の想定元本の総額が、信託財産の純資産総額を超えないものとします。なお、信託財産の一部解約等の事由により、上記純資産総額が減少して、スワップ取引の想定元本の総額が信託財産の純資産総額を超えることとなった場合には、委託会社は、すみやかにその超える額に相当するスワップ取引の一部の解約を指図するものとします。
- ニ．スワップ取引の評価は、市場実勢金利等をもとに算出した価額で行なうものとします。
- ホ．委託会社は、スワップ取引を行なうにあたり担保の提供あるいは受入れが必要と認めるときは、担保の提供あるいは受入れの指図を行なうものとします。
- 金利先渡取引および為替先渡取引
- イ．委託会社は、信託財産に属する資産の効率的な運用に資するため、金利先渡取引および為替先渡取引を行なうことの指図をすることができます。
- ロ．金利先渡取引および為替先渡取引の指図にあたっては、当該取引の決済日が、原則として信託期間を超えないものとします。ただし、当該取引が当該信託期間内で全部解約が可能なものについてはこの限りではありません。
- ハ．金利先渡取引の指図にあたっては、当該信託財産にかかる金利先渡取引の想定元本の総額が、保有金利商品の時価総額を超えないものとします。なお、信託財産の一部解約等の事由により、上記保有金利商品の時価総額が減少して、金利先渡取引の想定元本の総額が保有金利商品の時価総額を超えることとなった場合には、委託会社は、すみやかにその超える額に相当する金利先渡取引の一部の解約を指図するものとします。
- ニ．為替先渡取引の指図にあたっては、当該信託財産にかかる為替先渡取引の想定元本の総額が、保有外貨建資産の時価総額を超えないものとします。なお、信託財産の一部解約等の事由により、上記保有外貨建資産の時価総額が減少して、為替先渡取引の想定元本の総額が保有外貨建資産の時価総額を超えることとなった場合には、委託会社は、すみやかにその超える額に相当する為替先渡取引の一部の解約を指図するものとします。
- ホ．金利先渡取引および為替先渡取引の評価は、市場実勢金利等をもとに算出した価額で行なうものとします。
- ヘ．委託会社は、金利先渡取引および為替先渡取引を行なうにあたり担保の提供あるいは受入れが必要と認めるときは、担保の提供あるいは受入れの指図を行なうものとします。

4. ダイワ日本ハーモニーストック・マザーファンド

(1) 投資方針

主要投資対象

わが国の金融商品取引所上場株式(上場予定を含みます。以下同じ。)を主要投資対象とします。

投資態度

- イ．主としてわが国の金融商品取引所上場株式の中から、中長期的に企業価値の向上が期待される銘柄に投資することにより、信託財産の成長をめざします。

ロ。（ダイワ外国ハーモニースtock・マザーファンドと同規定）

ハ．株式の組入比率は、通常の状態では信託財産の純資産総額の90%程度以上とすることを基本とします。

ニ．当初設定日直後、大量の追加設定または解約が発生したとき、市況の急激な変化が予想されるとき、償還の準備に入ったとき等ならびに信託財産の規模によっては、上記の運用が行なわれないことがあります。

(2) 投資対象

当ファンドにおいて投資の対象とする資産（本邦通貨表示のものに限ります。）の種類は、次に掲げるものとします。

1．次に掲げる特定資産（投資信託及び投資法人に関する法律施行令第3条に掲げるものをいいます。以下同じ。）

イ．有価証券

ロ．デリバティブ取引にかかる権利（金融商品取引法第2条第20項に規定するものをいい、後掲(3)、および に定めるものに限ります。）

ハ．約束手形

ニ．金銭債権のうち、投資信託及び投資法人に関する法律施行規則第22条第1項第6号に掲げるもの

2．次に掲げる特定資産以外の資産

イ．為替手形

委託会社は、信託金を、次の有価証券（金融商品取引法第2条第2項の規定により有価証券とみなされる同項各号に掲げる権利を除きます。）に投資することを指図することができます。

1．株券または新株引受権証券

2．国債証券

3．地方債証券

4．特別の法律により法人の発行する債券

5．社債券（新株引受権証券と社債券とが一体となった新株引受権付社債券（以下「分離型新株引受権付社債券」といいます。）の新株引受権証券を除きます。）

6．特定目的会社にかかる特定社債券（金融商品取引法第2条第1項第4号で定めるものをいいます。）

7．特別の法律により設立された法人の発行する出資証券（金融商品取引法第2条第1項第6号で定めるものをいいます。）

8．協同組織金融機関にかかる優先出資証券（金融商品取引法第2条第1項第7号で定めるものをいいます。）

9．特定目的会社にかかる優先出資証券または新優先出資引受権を表示する証券（金融商品取引法第2条第1項第8号で定めるものをいいます。）

10．コマーシャル・ペーパー

11．新株引受権証券（分離型新株引受権付社債券の新株引受権証券を含みます。以下同じ。）および新株予約権証券

12．外国または外国の者の発行する証券または証書で、前1.から前11.までの証券または証書の性質を有するもの

13．投資信託または外国投資信託の受益証券（金融商品取引法第2条第1項第10号で定めるものをいいます。）

14. 投資証券、投資法人債券または外国投資証券(金融商品取引法第2条第1項第11号で定めるものをいいます。)
15. 外国貸付債権信託受益証券(金融商品取引法第2条第1項第18号で定めるものをいいます。)
16. 預託証書(金融商品取引法第2条第1項第20号で定めるものをいいます。)
17. 外国法人が発行する譲渡性預金証書
18. 指定金銭信託の受益証券(金融商品取引法第2条第1項第14号で定める受益証券発行信託の受益証券に限ります。)
19. 貸付債権信託受益権であって金融商品取引法第2条第1項第14号で定める受益証券発行信託の受益証券に表示されるべきもの
20. 外国の者に対する権利で前19.の有価証券の性質を有するもの
なお、前1.の証券または証書、前12.ならびに前16.の証券または証書のうち前1.の証券または証書の性質を有するものを以下「株式」といい、前2.から前6.までの証券および前12.ならびに前16.の証券または証書のうち前2.から前6.までの証券の性質を有するものを以下「公社債」といい、前13.の証券および前14.の証券(投資法人債券を除きます。)を以下「投資信託証券」といいます。
(ダイワ外国ハーモニーストック・マザーファンドと同規定)

(3) 主な投資制限

株式への投資割合には、制限を設けません。

外貨建資産への投資は、行ないません。

先物取引等

- イ. 委託会社は、わが国の金融商品取引所における有価証券先物取引(金融商品取引法第28条第8項第3号イに掲げるものをいいます。)、有価証券指数等先物取引(金融商品取引法第28条第8項第3号ロに掲げるものをいいます。)および有価証券オプション取引(金融商品取引法第28条第8項第3号ハに掲げるものをいいます。)ならびに外国の取引所におけるこれらの取引と類似の取引を次の範囲で行なうことの指図をすることができます。なお、選択権取引は、オプション取引に含めるものとします(以下同じ。)。
 1. 先物取引の売建ておよびコール・オプションの売付けの指図は、建玉の合計額が、組入有価証券の時価総額の範囲内とします。
 2. 先物取引の買建ておよびプット・オプションの売付けの指図は、建玉の合計額が、有価証券の組入可能額(組入有価証券を差引いた額)に信託財産が限月までに受取る組入公社債および組入貸付債権信託受益権の利払金および償還金を加えた額を限度とし、かつ信託財産が限月までに受取る組入有価証券にかかる利払金および償還金等ならびに前(2) の1.から4.までに掲げる金融商品で運用している額(以下「金融商品運用額等」といいます。)の範囲内とします。
 3. コール・オプションおよびプット・オプションの買付けの指図は、全オプション取引にかかる支払いプレミアム額の合計額が取引時点の信託財産の純資産総額の5%を上回らない範囲内とします。
- ロ. 委託会社は、わが国の取引所における金利にかかる先物取引およびオプション取引ならびに外国の取引所における金利にかかるこれらの取引と類似の取引を次の範囲で行なうことができます。
 1. 先物取引の売建ておよびコール・オプションの売付けの指図は、建玉の合計額が、保有金利商品(信託財産が1年以内に受取る組入有価証券の利払金および償還金等ならびに前(2) の1.から4.までに掲げる金融商品で運用されているものをいいます。)の時価総額の範囲内とします。

2. 先物取引の買建ておよびプット・オプションの売付けの指図は、建玉の合計額が、信託財産が限月までに受取る組入有価証券にかかる利払金および償還金等ならびに金融商品運用額等の範囲内とします。

3. コール・オプションおよびプット・オプションの買付けの指図は、支払いプレミアム額の合計額が取引時点の保有金利商品の時価総額の5%を上回らない範囲内とし、かつ全オプション取引にかかる支払いプレミアム額の合計額が取引時点の信託財産の純資産総額の5%を上回らない範囲内とします。

スワップ取引

イ. 委託会社は、信託財産に属する資産の効率的な運用に資するため、異なった受取金利または異なった受取金利とその元本を一定の条件のもとに交換する取引(以下「スワップ取引」といいます。)を行なうことの指図をすることができます。

ロ. スワップ取引の指図にあたっては、当該取引の契約期限が、原則として信託期間を超えないものとします。ただし、当該取引が当該信託期間内で全部解約が可能なものについてはこの限りではありません。

ハ. スワップ取引の指図にあたっては、当該信託財産にかかるスワップ取引の想定元本の総額が、信託財産の純資産総額を超えないものとします。なお、信託財産の一部解約等の事由により、上記純資産総額が減少して、スワップ取引の想定元本の総額が信託財産の純資産総額を超えることとなった場合には、委託会社は、すみやかにその超える額に相当するスワップ取引の一部の解約を指図するものとします。

ニ. スワップ取引の評価は、市場実勢金利をもとに算出した価額で行なうものとします。

ホ. 委託会社は、スワップ取引を行なうにあたり担保の提供あるいは受入れが必要と認めたときは、担保の提供あるいは受入れの指図を行なうものとします。

金利先渡取引

イ. 委託会社は、信託財産に属する資産の効率的な運用に資するため、金利先渡取引を行なうことの指図をすることができます。

ロ. 金利先渡取引の指図にあたっては、当該取引の決済日が、原則として信託期間を超えないものとします。ただし、当該取引が当該信託期間内で全部解約が可能なものについてはこの限りではありません。

ハ. 金利先渡取引の指図にあたっては、当該信託財産にかかる金利先渡取引の想定元本の総額が、保有金利商品の時価総額を超えないものとします。なお、信託財産の一部解約等の事由により、上記保有金利商品の時価総額が減少して、金利先渡取引の想定元本の総額が保有金利商品の時価総額を超えることとなった場合には、委託会社は、すみやかにその超える額に相当する金利先渡取引の一部の解約を指図するものとします。

ニ. 金利先渡取引の評価は、市場実勢金利をもとに算出した価額で行なうものとします。

ホ. 委託会社は、金利先渡取引を行なうにあたり担保の提供あるいは受入れが必要と認めたときは、担保の提供あるいは受入れの指図を行なうものとします。

5. ダイワ・グローバルREIT・マザーファンド

(1) 投資方針

主要投資対象

海外の金融商品取引所上場（上場予定を含みます。以下同じ。）および店頭登録（登録予定を含み
ます。以下同じ。）の不動産投資信託の受益証券または不動産投資法人の投資証券（以下総称して
「不動産投資信託証券」といいます。）を主要投資対象とします。

投資態度

- イ．海外の金融商品取引所上場および店頭登録の不動産投資信託証券を主要投資対象とし、安定的な
配当利回りの確保と信託財産の中長期的な成長をめざして分散投資を行ないます。
- ロ．投資にあたっては、以下の方針に従って行なうことを基本とします。
 - (a) 個別銘柄の投資価値を分析して、銘柄ごとの配当利回り、期待される成長性、相対的な割安度
などを勘案し投資銘柄を選定します。
 - (b) 組入れる銘柄の業種および国・地域配分の分散を考慮します。
- ハ．外貨建資産の運用にあたっては、コーヘン&スティアーズ・キャピタル・マネジメント・インク
に運用の指図にかかる権限を委託します。
- ニ．不動産投資信託証券の組入比率は、通常の状態では信託財産の純資産総額の80%程度以上に維持す
ることを基本とします。
- ホ．外貨建資産の為替変動リスクを回避するための為替ヘッジは行ないません。
- ヘ．当初設定日直後、大量の追加設定または解約が発生したとき、市況の急激な変化が予想されると
き、償還の準備に入ったとき等ならびに信託財産の規模によっては、上記の運用が行なわれないこ
とがあります。

(2) 投資対象

当ファンドにおいて投資の対象とする資産の種類は、次に掲げるものとします。

- 1．次に掲げる特定資産（投資信託及び投資法人に関する法律施行令第3条に掲げるものをいいま
す。以下同じ。）
 - イ．有価証券
 - ロ．約束手形
 - ハ．金銭債権のうち、投資信託及び投資法人に関する法律施行規則第22条第1項第6号に掲げるもの
- 2．次に掲げる特定資産以外の資産
 - イ．為替手形

委託会社は、信託金を、次の有価証券（金融商品取引法第2条第2項の規定により有価証券とみな
される同項各号に掲げる権利を除きます。）に投資することを指図することができます。

- 1．コマーシャル・ペーパーおよび短期社債等
- 2．外国または外国の者の発行する証券または証書で、前1.の証券または証書の性質を有するもの
- 3．外国投資信託の受益証券（金融商品取引法第2条第1項第10号で定めるものをいいます。）
- 4．外国投資証券（金融商品取引法第2条第1項第11号で定めるものをいいます。）
- 5．外国法人が発行する譲渡性預金証書
- 6．指定金銭信託の受益証券（金融商品取引法第2条第1項第14号で定める受益証券発行信託の受益証
券に限ります。）

なお、前3.の証券および前4.の証券を以下「投資信託証券」といいます。

委託会社は、信託金を、前 に掲げる有価証券のほか、次に掲げる金融商品（金融商品取引法第
2条第2項の規定により有価証券とみなされる同項各号に掲げる権利を含みます。）により運用するこ
とを指図することができます。

- 1．預金
- 2．指定金銭信託（金融商品取引法第2条第1項第14号に規定する受益証券発行信託を除きます。）

3. コール・ローン

4. 手形割引市場において売買される手形

(3) 主な投資制限

株式への直接投資は、行ないません。

投資信託証券への投資割合には、制限を設けません。

外貨建資産への投資割合には、制限を設けません。

(4) 運用指図権限の委託

委託会社は、運用の指図に関する権限のうち、外貨建資産の運用に関する権限を次の者に委託します。

コーヘン&スティアーズ・キャピタル・マネジメント・インク

New York, New York, USA

前 の規定にかかわらず、前 により委託を受けた者が、法律に違反した場合、信託契約に違反した場合、信託財産に重大な損失を生ぜしめた場合等において、委託会社は、運用の指図に関する権限の委託を中止または委託の内容を変更することができます。

6. ダイワJ - REITアクティブ・マザーファンド

(1) 投資方針

主要投資対象

わが国の金融商品取引所上場（上場予定を含みます。以下同じ。）の不動産投資信託の受益証券および不動産投資法人の投資証券（以下総称して「不動産投資信託証券」といいます。）を主要投資対象とします。

投資態度

イ．わが国の金融商品取引所上場の不動産投資信託証券を主要投資対象とし、配当等収益の確保と信託財産の中長期的な成長をめざして運用を行ないます。

ロ．投資にあたっては、以下の方針に従って行なうことを基本とします。

(a) 個別銘柄の投資価値を分析して、銘柄ごとの配当利回り、期待される成長性、相対的な割安度などを勘案し投資銘柄を選定します。

(b) 個別銘柄の組入不動産の種類等を考慮します。

ハ．不動産投資信託証券の組入比率は、通常の状態では信託財産の純資産総額の80%程度以上に維持することを基本とします。

ニ．当初設定日直後、大量の追加設定または解約が発生したとき、市況の急激な変化が予想されるとき、償還の準備に入ったとき等ならびに信託財産の規模によっては、上記の運用が行なわれないことがあります。

(2) 投資対象

当ファンドにおいて投資の対象とする資産（本邦通貨表示のものに限ります。）の種類は、次に掲げるものとします。

1. 次に掲げる特定資産（投資信託及び投資法人に関する法律施行令第3条に掲げるものをいいます。以下同じ。）

イ．有価証券

ロ．デリバティブ取引にかかる権利(金融商品取引法第2条第20項に規定するものをいい、後掲(3)に定めるものに限りま。

ハ．約束手形

ニ．金銭債権のうち、投資信託及び投資法人に関する法律施行規則第22条第1項第6号に掲げるもの

2．次に掲げる特定資産以外の資産

イ．為替手形

委託会社は、信託金を、次の有価証券(金融商品取引法第2条第2項の規定により有価証券とみなされる同項各号に掲げる権利を除きます。)に投資することを指図することができます。

1．コマーシャル・ペーパーおよび短期社債等

2．投資信託の受益証券(金融商品取引法第2条第1項第10号で定めるものをいいます。)

3．投資証券(金融商品取引法第2条第1項第11号で定めるものをいいます。)

4．新投資口予約権証券(金融商品取引法第2条第1項第11号で定めるものをいい、不動産投資信託証券にかかる投資法人より発行されたものに限りま。

5．指定金銭信託の受益証券(金融商品取引法第2条第1項第14号で定める受益証券発行信託の受益証券に限りま。

なお、前2.の証券および前3.の証券を以下「投資信託証券」といいます。

委託会社は、信託金を、前 に掲げる有価証券のほか、次に掲げる金融商品(金融商品取引法第2条第2項の規定により有価証券とみなされる同項各号に掲げる権利を含みます。)により運用することを指図することができます。

1．預金

2．指定金銭信託(金融商品取引法第2条第1項第14号に規定する受益証券発行信託を除きます。)

3．コール・ローン

4．手形割引市場において売買される手形

(3) 主な投資制限

株式への直接投資は、行ないません。

投資信託証券への投資割合には、制限を設けません。

同一銘柄の不動産投資信託証券への投資割合は、信託財産の純資産総額の30%以下とします。

外貨建資産への直接投資は、行ないません。

先物取引

委託会社は、わが国の金融商品取引所における不動産投信指数先物取引(金融商品取引法第28条第8項第3号ロに掲げるものであって、不動産投信指数を対象とするものをいいます。)および外国の金融商品取引所におけるこの取引と類似の取引を次の範囲で行なうことの指図をすることができます。

1．先物取引の売建の指図は、建玉の合計額が、組入有価証券の時価総額の範囲内とします。

2．先物取引の買建の指図は、建玉の合計額が、有価証券の組入可能額(組入有価証券を差し引いた額)に信託財産が限月までに受取る組入公社債、組入外国貸付債権信託受益証券、組入貸付債権信託受益権、組入抵当証券および組入指定金銭信託の受益証券の利払金および償還金を加えた額を限度とし、かつ信託財産が限月までに受取る組入有価証券にかかる利払金および償還金等ならびに前(2) の1.から4.までに掲げる金融商品で運用している額(以下「金融商品運用額等」といいます。)の範囲内とします。

3【投資リスク】

(1) 価額変動リスク

当ファンドは、株式、公社債、不動産投資信託証券など値動きのある証券（外国証券には為替リスクもあります。）に投資しますので、基準価額は大きく変動します。したがって、投資元本が保証されているものではなく、これを割込むことがあります。委託会社の指図に基づく行為により信託財産に生じた利益および損失は、すべて投資者に帰属します。

投資信託は預貯金とは異なります。

投資者のみなさまにおかれましては、当ファンドの内容・リスクを十分ご理解のうえお申込み下さいますよう、よろしくお願い申し上げます。

基準価額の主な変動要因については、次のとおりです。

株価の変動（価格変動リスク・信用リスク）

株価は、政治・経済情勢、発行企業の業績、市場の需給等を反映して変動します。株価は、短期的または長期的に大きく下落することがあります（発行企業が経営不安、倒産等に陥った場合には、投資資金が回収できなくなることもあります。）。組入銘柄の株価が下落した場合には、基準価額が下落する要因となり、投資元本を割込むことがあります。

公社債の価格変動（価格変動リスク・信用リスク）

公社債の価格は、一般に金利が低下した場合には上昇し、金利が上昇した場合には下落します（値動きの幅は、残存期間、発行体、公社債の種類等により異なります。）。また、公社債の価格は、発行体の信用状況によっても変動します。特に、発行体が財政難、経営不安等により、利息および償還金をあらかじめ決定された条件で支払うことができなくなった場合（債務不履行）、またはできなくなることが予想される場合には、大きく下落します（利息および償還金が支払われないこともあります。）。組入公社債の価格が下落した場合には、基準価額が下落する要因となり、投資元本を割込むことがあります。

リート（不動産投資信託）への投資に伴うリスク

イ．リートは、株式と同様に金融商品取引所等で売買され、その価格は、不動産市況に対する見通しや市場における需給等、さまざまな要因で変動します。

- ・リートには資産規模が小さく、流動性が低いものもあります。このようなリートへの投資は、流動性の高い株式等に比べ、より制約を受けることが考えられます。
- ・金利の上昇局面においては、他の、より利回りの高い債券等との比較でリートに対する投資価値が相対的に低下し、価格が下落することも想定されます。

ロ．リートの価格や配当は、リートの収益や財務内容の変動の影響を受けます。

- ・リートの収益は、所有する不動産から得られる賃料収入がその大半を占めます。したがって、賃料水準や入居率の低下等により賃料収入が減少した場合には、リートの収益が悪化し、価格や配当が下落することが考えられます。
- ・リートの資産価値は、所有する不動産の評価等により変動します。市況の悪化、不動産の老朽化等によってリートの資産価値が低下した場合には、価格が下落することがあります。なお、実物資産である不動産には、人的災害、自然災害等に伴って大きな損害が発生する可能性もあり、このような場合、リートの価格が大幅に下落することも想定されます。
- ・リートでは、投資資金を調達するために金融機関等から借入れを行なうことがあります。したがって、金利上昇局面において金利負担等が増加し、収益の悪化要因となることが考えられます。
- ・法人形態のリートでは、経営陣の運営如何によっては収益や財務内容が著しく悪化する可能性があります。リートが倒産等に陥り、投資資金が回収できなくなることもありえます。

ハ．リートに関する法制度（税制、会計制度等）が変更となった場合、リートの価格や配当に影響を与えることが想定されます。

- ・その他、不動産を取巻く規制（建築規制、環境規制等）に変更があった場合も、リートの価格や配当に影響を受けることが考えられます。
- ・金融商品取引所が定める基準に抵触する等の理由から、リートが上場廃止になることもあります。

ニ．組入リートの市場価格が下落した場合、基準価額が下落する要因となり、投資元本を割込むことがあります。

外国証券への投資に伴うリスク

イ．為替リスク

外貨建資産の円換算価値は、資産自体の価格変動のほか、当該外貨の円に対する為替レートの変動の影響を受けます。為替レートは、各国の金利動向、政治・経済情勢、為替市場の需給その他の要因により大幅に変動することがあります。組入外貨建資産について、当該外貨の為替レートが円高方向に進んだ場合には、基準価額が下落する要因となり、投資元本を割込むことがあります。

当ファンドにおいては、保有実質外貨建資産について、為替変動リスクを回避するための為替ヘッジは行ないません。そのため、外貨建資産を実質的に組入れた部分は、為替レートの変動の影響を直接受けます。

ロ．カンントリー・リスク

投資対象国・地域において、政治・経済情勢の変化等により市場に混乱が生じた場合、または取引に対して新たな規制が設けられた場合には、基準価額が予想外に下落したり、方針に沿った運用が困難となることがあります。

その他

イ．解約申込みがあった場合には、解約資金を手当てするため組入証券を売却しなければならないことがあります。その際、市場規模や市場動向によっては市場実勢を押下げ、当初期待される価格で売却できないこともあります。この場合、基準価額が下落する要因となります。

ロ．ファンド資産をコール・ローン、譲渡性預金証書等の短期金融資産で運用する場合、債務不履行により損失が発生することがあります（信用リスク）。この場合、基準価額が下落する要因となります。

(2)換金性等が制限される場合

通常と異なる状況において、ご換金に制限を設けることがあります。

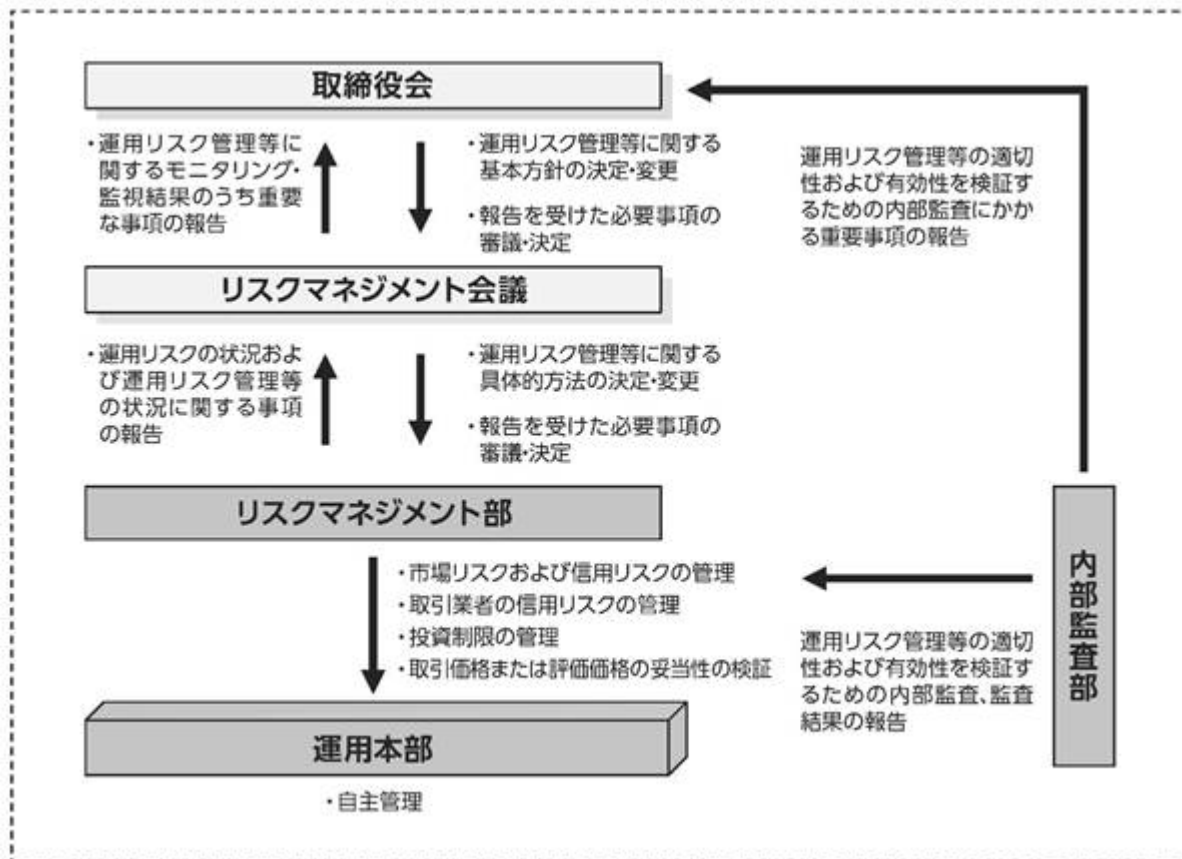
金融商品取引所等における取引の停止、外国為替取引の停止その他やむを得ない事情があるときは、ご換金の申込みの受付けを中止することがあります。ご換金の申込みの受付けが中止された場合には、受益者は当該受付中止以前に行なった当日のご換金の申込みを撤回できます。ただし、受益者がそのご換金の申込みを撤回しない場合には、当該受付中止を解除した後の最初の基準価額の計算日にご換金の申込みを受付けたものとして取扱います。

(3)その他の留意点

当ファンドのお取引に関しては、金融商品取引法第37条の6の規定（いわゆるクーリング・オフ）の適用はありません。

(4)リスク管理体制

運用リスク管理体制（ ）は、以下のとおりとなっています。



流動性リスクに対する管理体制

当社では、運用リスクのうち、大量の解約・換金によって必要となる資金の確保のために合理的な条件での取引が困難となるリスク、および市場の混乱、取引所における休業、取引の停止等により市場において取引ができないまたは合理的な条件での取引が困難となるリスクを「流動性リスク」とし、当社の運用する信託財産における流動性リスクの防止および流動性リスク発生時における円滑な事務遂行を目的とした事前対策、ならびに流動性リスク発生時における対応策（コンティンジェンシー・プラン）を定めています。

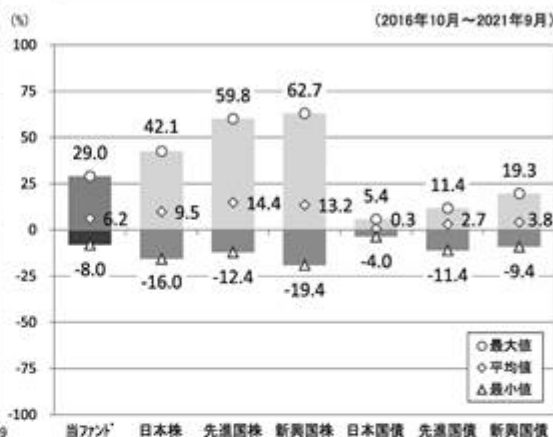
参 考 情 報

- 下記のグラフは、ファンドと代表的な資産クラスを定量的に比較できるように作成したものです。右のグラフは過去5年間における年間騰落率（各月末における直近1年間の騰落率）の平均・最大・最小を、ファンドおよび他の代表的な資産クラスについて表示しています。また左のグラフはファンドの過去5年間における年間騰落率の推移を表示しています。

ファンドの年間騰落率と分配金再投資基準価額の推移



他の代表的な資産クラスとの騰落率の比較



※各資産クラスは、ファンドの投資対象を表しているものではありません。

※ファンドの年間騰落率は、分配金（税引前）を分配時にファンドへ再投資したものとみなして計算したものであり、実際の基準価額に基づいて計算した年間騰落率とは異なる場合があります。

※ファンドの年間騰落率において、過去5年間分のデータが算出できない場合は以下のルールで表示しています。

- ①年間騰落率に該当するデータがない場合には表示されません。
- ②年間騰落率が算出できない期間がある場合には、算出可能な期間についてのみ表示しています。
- ③インデックスファンドにおいて、①②に該当する場合には、当該期間についてベンチマークの年間騰落率で代替して表示します。

※資産クラスについて

日本株：東証株価指数（TOPIX）（配当込み）
 先進国株：MSCIコクサイ・インデックス（配当込み、円ベース）
 新興国株：MSCIエマージング・マーケット・インデックス（配当込み、円ベース）
 日本国債：NOMURA-BPI国債
 先進国債：FTSE世界国債インデックス（除く日本、円ベース）
 新興国債：JPモルガン ガバメント・ボンド・インデックスー エマージング・マーケット グローバル ダイバーシファイド（円ベース）

※指数について

●TOPIXは東証が算出・公表し、指数値、商標など一切の権利は株式会社東京証券取引所が所有しています。●MSCIコクサイ・インデックスおよびMSCIエマージング・マーケット・インデックスは、MSCI Inc.が開発した指数です。同指数に対する著作権、知的財産権その他一切の権利はMSCI Inc.に帰属します。またMSCI Inc.は、同指数の内容を変更する権利および公表を停止する権利を有しています。●NOMURA-BPI国債は、野村證券株式会社が公表する国内で発行された公募利付国債の市場全体の動向を表す投資収益指数で、一定の組み入れ基準に基づいて構成された国債ポートフォリオのパフォーマンスをもとに算出されます。NOMURA-BPI国債の知的財産権とその他一切の権利は野村證券株式会社に帰属しています。また、同社は当該指数の正確性、完全性、有用性を保証するものではなく、ファンドの運用成果等に関して一切責任を負いません。●FTSE世界国債インデックスは、FTSE Fixed Income LLCにより運営されている債券インデックスです。同指数はFTSE Fixed Income LLCの知的財産であり、指数に関するすべての権利はFTSE Fixed Income LLCが有しています。●JPモルガン ガバメント・ボンド・インデックスー エマージング・マーケット グローバル ダイバーシファイドは、信頼性が高いとみなす情報に基づき作成していますが、J.P. Morganはその完全性・正確性を保証するものではありません。本指数は許諾を受けて使用しています。J.P. Morganからの書面による事前承認なしに本指数を複製・使用・頒布することは認められていません。Copyright 2016, J.P. Morgan Chase & Co. All rights reserved.

4【手数料等及び税金】

(1)【申込手数料】

販売会社におけるお買付時の申込手数料の料率の上限は、2.75%（税抜2.5%）となっています。

具体的な手数料の料率等については、販売会社にお問合わせ下さい。

申込手数料には、消費税および地方消費税（以下「消費税等」といいます。）が課されます。

「分配金再投資コース」の収益分配金の再投資の際には、申込手数料はかかりません。

申込手数料は、お買付時の商品説明または商品情報の提供、投資情報の提供、取引執行等の対価です。くわしくは販売会社にお問合わせ下さい。

(2) 【換金（解約）手数料】

換金手数料

ありません。

信託財産留保額

ありません。

(3) 【信託報酬等】

信託報酬の総額は、計算期間を通じて毎日、信託財産の純資産総額に年率1.441%（税抜1.31%）を乗じて得た額とします。信託報酬は、毎日計上され、毎計算期末または信託終了のときに信託財産中から支弁します。

信託報酬にかかる消費税等に相当する金額を、信託報酬支弁のときに信託財産中から支弁します。

信託報酬にかかる委託会社、販売会社、受託会社への配分は、次のとおりです。

委託会社	販売会社	受託会社
年率0.63% （税抜）	年率0.63% （税抜）	年率0.05% （税抜）

上記の信託報酬の配分には、別途消費税率を乗じた額がかかります。

前 の販売会社への配分は、販売会社の行なう業務に対する代行手数料であり、委託会社が一旦信託財産から収受した後、販売会社に支払われます。

委託会社は、「ダイワ・グローバルREIT・マザーファンド」の投資顧問会社が受ける報酬を、次のとおり支払うものとします。

・ダイワ・グローバルREIT・マザーファンド

同マザーファンドの日々の純資産総額に次の率を乗じて得た額とします。報酬の支払いは、毎年3月15日および9月15日または信託終了のときに行なうものとします。

275億円以下の部分	年率0.57%
275億円超 1,000億円以下の部分	年率0.47%
1,000億円超 2,500億円以下の部分	年率0.37%
2,500億円超 4,500億円以下の部分	年率0.30%
4,500億円超の部分	年率0.25%

信託報酬を対価とする役務の内容は、配分先に応じて、それぞれ以下のとおりです。

委託会社：ファンドの運用と調査、受託会社への運用指図、基準価額の計算、目論見書・運用報告書の作成等の対価

販売会社：運用報告書等各種書類の送付、口座内でのファンドの管理、購入後の情報提供等の対価

受託会社：運用財産の管理、委託会社からの指図の実行の対価

(4) 【その他の手数料等】

信託財産において資金借入れを行なった場合、当該借入金の利息は信託財産中より支弁します。

信託財産に関する租税、信託事務の処理に要する諸費用、受託会社の立替えた立替金の利息および信託財産にかかる監査報酬ならびに当該監査報酬にかかる消費税等に相当する金額は、受益者の負担とし、信託財産中から支弁します。

信託財産に属する有価証券等に関連して発生した訴訟係争物たる権利その他の権利に基づいて益金が生じた場合、当該支払いに際して特別に必要となる費用（データ処理費用、郵送料等）は、受益者の負担とし、当該益金から支弁します。

信託財産で有価証券の売買を行なう際に発生する売買委託手数料、当該売買委託手数料にかかる消費税等に相当する金額、信託財産に属する資産を外国で保管する場合の費用は、信託財産中より支弁します。

（ ）「その他の手数料等」については、運用状況等により変動するため、事前に料率、上限額等を示すことができません。

手数料等の合計額については、保有期間等に応じて異なりますので、表示することができません。また、上場不動産投資信託は市場価格により取引されており、費用を表示することができません。

<マザーファンドより支弁する手数料等>

各マザーファンドの投資対象等に応じて、信託財産に関する租税、有価証券売買時の売買委託手数料、先物取引・オプション取引等に要する費用、資産を外国で保管する場合の費用等を支弁します。

(5) 【課税上の取扱い】

課税上は株式投資信託として取扱われます。

個人の投資者に対する課税

イ．収益分配金に対する課税

収益分配金のうち課税扱いとなる普通分配金については、配当所得として課税され、20%（所得税15%および地方税5%）の税率による源泉徴収が行なわれ、申告不要制度が適用されます。なお、確定申告を行ない、申告分離課税または総合課税（配当控除の適用はありません。）を選択することもできます。ただし、2037年12月31日まで基準所得税額に2.1%の税率を乗じた復興特別所得税が課され、税率は20.315%（所得税15%、復興特別所得税0.315%および地方税5%）となります。

ロ．解約金および償還金に対する課税

一部解約時および償還時の差益（解約価額および償還価額から取得費用（申込手数料（税込）を含む）を控除した利益）については、譲渡所得とみなされ、20%（所得税15%および地方税5%）の税率により、申告分離課税が適用されます。ただし、2037年12月31日まで基準所得税額に2.1%の税率を乗じた復興特別所得税が課され、税率は20.315%（所得税15%、復興特別所得税0.315%および地方税5%）となります。

ハ．損益通算について

一部解約時および償還時の損失については、確定申告により、上場株式等（特定公社債、公募公社債投資信託を含みます。）の譲渡益および償還差益と相殺することができ、申告分離課税を選択した上場株式等の配当所得および利子所得との損益通算も可能となります。また、翌年以後

3年間、上場株式等の譲渡益・償還差益および配当等・利子から繰越控除することができます。
一部解約時および償還時の差益については、他の上場株式等の譲渡損および償還差損との相殺が可能となります。

なお、特定口座にかかる課税上の取扱いにつきましては、販売会社にお問合わせ下さい。

少額投資非課税制度「愛称：NISA（ニーサ）」をご利用の場合

公募株式投資信託は、税法上、少額投資非課税制度「NISA（ニーサ）」の適用対象です。満20歳以上の方を対象としたNISAをご利用の場合、毎年、年間120万円の範囲で新たに購入した公募株式投資信託などから生じる配当所得および譲渡所得が5年間非課税となります（他の口座で生じた配当所得や譲渡所得との損益通算はできません。）。また、20歳未満の方を対象とした非課税制度「ジュニアNISA」をご利用の場合、毎年、年間80万円の範囲で新たに購入した公募株式投資信託などから生じる配当所得および譲渡所得が5年間非課税となります（他の口座で生じた配当所得や譲渡所得との損益通算はできません。）。

ご利用になれるのは、販売会社で非課税口座を開設するなど、一定の条件に該当する方となります。当ファンドの非課税口座における取扱いは販売会社により異なる場合があります。くわしくは、販売会社にお問合わせ下さい。

法人の投資者に対する課税

法人の投資者が支払いを受ける収益分配金のうち課税扱いとなる普通分配金ならびに一部解約時および償還時の個別元本超過額については配当所得として課税され、15%（所得税15%）の税率で源泉徴収され法人の受取額となります。地方税の源泉徴収はありません。収益分配金のうち所得税法上課税対象となるのは普通分配金のみであり、元本払戻金（特別分配金）には課税されません。ただし、2037年12月31日まで基準所得税額に2.1%の税率を乗じた復興特別所得税が課され、税率は15.315%（所得税15%および復興特別所得税0.315%）となります。なお、益金不算入制度の適用はありません。

源泉徴収された税金は法人税額から控除されます。

<注1> 個別元本について

投資者ごとの信託時の受益権の価額等（申込手数料および当該申込手数料にかかる消費税等に相当する金額は含まれません。）が当該投資者の元本（個別元本）にあたります。

投資者が同一ファンドの受益権を複数回取得した場合、個別元本は、当該投資者が追加信託を行なうつど当該投資者の受益権口数で加重平均することにより算出されます。

投資者が元本払戻金（特別分配金）を受取った場合、収益分配金発生時にその個別元本から当該元本払戻金（特別分配金）を控除した額が、その後の当該投資者の個別元本となります。

個別元本について、詳しくは販売会社にお問合せ下さい。

<注2> 収益分配金の課税について

追加型株式投資信託の収益分配金には、課税扱いとなる「普通分配金」と、非課税扱いとなる「元本払戻金（特別分配金）」（投資者ごとの元本の一部払戻しに相当する部分）の区分があります。

投資者が収益分配金を受取る際、イ．当該収益分配金落ち後の基準価額が当該投資者の個別元本と同額の場合または当該投資者の個別元本を上回っている場合には、当該収益分配金の全額が普通分配金となり、ロ．当該収益分配金落ち後の基準価額が当該投資者の個別元本を下回ってい

る場合には、その下回る部分の額が元本払戻金(特別分配金)となり、当該収益分配金から当該元本払戻金(特別分配金)を控除した額が普通分配金となります。

- () 外国税額控除の適用となった場合には、分配時の税金が上記と異なる場合があります。
- () 上記は、2021年9月30日現在のものですので、税法が改正された場合等には、上記の内容が変更になることがあります。
- () 課税上の取扱いの詳細につきましては、税務専門家等にご確認されることをお勧めします。

5【運用状況】

(1)【投資状況】（2021年9月30日現在）

投資状況

投資資産の種類	時価(円)	投資比率(%)
親投資信託受益証券	520,815,941	98.69
内 日本	520,815,941	98.69
コール・ローン、その他の資産(負債控除後)	6,917,546	1.31
純資産総額	527,733,487	100.00

(注1) 投資比率は、ファンドの純資産総額に対する当該資産の時価の比率です。

(注2) 投資資産の内書きの時価および投資比率は、当該資産の地域別の内訳です。

(2)【投資資産】（2021年9月30日現在）

【投資有価証券の主要銘柄】

イ．主要銘柄の明細

銘柄名	地域	種類	株数、口数 また は 額面金額	簿価単価 簿価 (円)	評価単価 時価 (円)	投資 比率 (%)
1 ダイワ日本ハーモニーストック・マザーファンド	日本	親投資 信託受 益証券	52,791,880	1.6857 88,991,289	1.6922 89,334,419	16.93
2 ダイワ日本国債マザーファンド	日本	親投資 信託受 益証券	69,118,329	1.2637 87,344,832	1.2616 87,199,683	16.52
3 ダイワ・外債ソブリン・マザーファンド	日本	親投資 信託受 益証券	46,119,653	1.9045 87,834,879	1.8749 86,469,737	16.39
4 ダイワ・グローバルREIT・マザーファンド	日本	親投資 信託受 益証券	25,761,523	3.5193 90,662,528	3.3438 86,141,380	16.32
5 ダイワ外国ハーモニーストック・マザーファンド	日本	親投資 信託受 益証券	24,433,905	3.6565 89,342,577	3.5150 85,885,176	16.27
6 ダイワJ-REITアクティブ・マザーファンド	日本	親投資 信託受 益証券	24,265,422	3.6826 89,359,843	3.5353 85,785,546	16.26

(注) 投資比率は、ファンドの純資産総額に対する当該銘柄の時価の比率です。

□．投資有価証券の種類別投資比率

投資有価証券の種類	投資比率
親投資信託受益証券	98.69%
合計	98.69%

(注) 投資比率は、ファンドの純資産総額に対する当該有価証券の時価の比率です。

八．投資株式の業種別投資比率

該当事項はありません。

【投資不動産物件】

該当事項はありません。

【その他投資資産の主要なもの】

該当事項はありません。

(3) 【運用実績】

【純資産の推移】

	純資産総額 (分配落) (円)	純資産総額 (分配付) (円)	1口当たりの 純資産額 (分配落)(円)	1口当たりの 純資産額 (分配付)(円)
第12特定期間末 (2012年3月6日)	2,726,947,257	2,731,732,476	0.5699	0.5709
第13特定期間末 (2012年9月6日)	2,078,365,006	2,082,077,533	0.5598	0.5608
第14特定期間末 (2013年3月6日)	2,223,686,916	2,226,847,683	0.7035	0.7045
第15特定期間末 (2013年9月6日)	1,965,705,474	1,968,408,487	0.7272	0.7282
第16特定期間末 (2014年3月6日)	1,885,679,377	1,888,027,488	0.8031	0.8041
第17特定期間末 (2014年9月8日)	1,730,255,928	1,732,293,672	0.8491	0.8501
第18特定期間末 (2015年3月6日)	1,448,031,765	1,449,549,957	0.9538	0.9548
第19特定期間末 (2015年9月7日)	1,142,131,200	1,143,425,179	0.8827	0.8837

第20特定期間末 (2016年3月7日)	1,038,896,216	1,040,066,252	0.8879	0.8889
第21特定期間末 (2016年9月6日)	937,974,850	939,047,761	0.8742	0.8752
第22特定期間末 (2017年3月6日)	898,192,319	899,171,681	0.9171	0.9181
第23特定期間末 (2017年9月6日)	794,987,775	795,852,695	0.9191	0.9201
第24特定期間末 (2018年3月6日)	747,130,182	747,931,831	0.9320	0.9330
第25特定期間末 (2018年9月6日)	680,898,712	681,604,088	0.9653	0.9663
第26特定期間末 (2019年3月6日)	655,753,855	656,435,376	0.9622	0.9632
第27特定期間末 (2019年9月6日)	634,628,538	635,271,477	0.9871	0.9881
第28特定期間末 (2020年3月6日)	594,366,801	594,972,530	0.9812	0.9822
第29特定期間末 (2020年9月7日)	600,840,173	601,433,907	1.0120	1.0130
2020年9月末日	592,175,900	-	1.0077	-
10月末日	571,322,984	-	0.9841	-
11月末日	590,410,998	-	1.0468	-
12月末日	590,153,249	-	1.0719	-
2021年1月末日	589,654,417	-	1.0815	-
2月末日	590,608,706	-	1.0986	-
第30特定期間末 (2021年3月8日)	585,738,251	586,272,281	1.0968	1.0978
3月末日	601,811,387	-	1.1344	-
4月末日	592,275,405	-	1.1517	-
5月末日	584,378,303	-	1.1621	-
6月末日	538,593,054	-	1.0809	-
7月末日	537,501,198	-	1.0846	-
8月末日	542,763,272	-	1.1002	-
第31特定期間末 (2021年9月6日)	549,023,959	549,517,287	1.1129	1.1139
9月末日	527,733,487	-	1.0858	-

【分配の推移】

	1口当たり分配金(円)
第12特定期間	0.0090
第13特定期間	0.0060
第14特定期間	0.0060
第15特定期間	0.0060
第16特定期間	0.0060
第17特定期間	0.0060
第18特定期間	0.0060
第19特定期間	0.0060
第20特定期間	0.0060
第21特定期間	0.0060
第22特定期間	0.0060
第23特定期間	0.0060
第24特定期間	0.0060
第25特定期間	0.0060
第26特定期間	0.0060
第27特定期間	0.0060
第28特定期間	0.0060
第29特定期間	0.0060
第30特定期間	0.0060
第31特定期間	0.1050

【収益率の推移】

	収益率(%)
第12特定期間	8.4
第13特定期間	0.7
第14特定期間	26.7
第15特定期間	4.2
第16特定期間	11.3
第17特定期間	6.5
第18特定期間	13.0
第19特定期間	6.8
第20特定期間	1.3
第21特定期間	0.9
第22特定期間	5.6
第23特定期間	0.9
第24特定期間	2.1
第25特定期間	4.2

第26特定期間	0.3
第27特定期間	3.2
第28特定期間	0.0
第29特定期間	3.8
第30特定期間	9.0
第31特定期間	11.0

(4) 【設定及び解約の実績】

	設定数量(口)	解約数量(口)
第12特定期間	7,129,746	1,885,800,773
第13特定期間	3,288,231	1,075,979,918
第14特定期間	2,642,560	554,402,406
第15特定期間	1,750,484	459,505,224
第16特定期間	1,260,298	356,162,054
第17特定期間	802,846	311,169,491
第18特定期間	2,295,000	521,846,915
第19特定期間	457,336	224,670,617
第20特定期間	418,072	124,361,343
第21特定期間	408,623	97,533,399
第22特定期間	383,746	93,932,413
第23特定期間	357,041	114,799,683
第24特定期間	309,332	63,579,762
第25特定期間	259,333	96,532,324
第26特定期間	364,100	24,219,738
第27特定期間	252,406	38,833,447
第28特定期間	247,300	37,458,012
第29特定期間	328,501	12,322,848
第30特定期間	243,967	59,948,825
第31特定期間	3,165,877	43,867,869

(参考) マザーファンド

ダイワ・外債ソブリン・マザーファンド

(1) 投資状況 (2021年9月30日現在)

投資状況

投資資産の種類	時価(円)	投資比率(%)
国債証券	18,633,713,751	92.99

	内 ユーロ	4,892,714,738	24.42
	内 ノルウェー	267,378,048	1.33
	内 スウェーデン	369,878,991	1.85
	内 デンマーク	553,036,421	2.76
	内 イギリス	2,444,727,543	12.20
	内 ポーランド	1,187,970,129	5.93
	内 カナダ	1,664,213,545	8.30
	内 アメリカ	4,786,105,708	23.88
	内 オーストラリア	2,467,688,628	12.31
特殊債券		977,646,461	4.88
	内 カナダ	977,646,461	4.88
コール・ローン、その他の資産(負債控除後)		427,774,714	2.13
純資産総額		20,039,134,926	100.00

その他の資産の投資状況

投資資産の種類	時価(円)	投資比率(%)
為替予約取引(買建)	273,765,252	1.37
内 日本	273,765,252	1.37
為替予約取引(売建)	272,769,000	1.36
内 日本	272,769,000	1.36

(注1) 投資比率は、ファンドの純資産総額に対する当該資産の時価の比率です。

(注2) 投資資産の内書きの時価および投資比率は、当該資産の地域別の内訳です。

(注3) 為替予約取引の時価については、原則として対顧客先物売買相場の仲値で評価しています。

(2) 投資資産 (2021年9月30日現在)

投資有価証券の主要銘柄

イ. 主要銘柄の明細

	銘柄名	地域	種類	株数、口数 また は 額面金額	簿価単価 簿価 (円)	評価単価 時価 (円)	利率(%) 償還期限 (年/月/日)	投資 比率 (%)
1	United States Treasury Note/Bond	アメリカ	国債 証券	27,183,400	93.17 2,834,846,332	94.72 2,881,911,736	0.875000 2030/11/15	14.38
2	AUSTRALIAN GOVERNMENT BOND	オースト ラリア	国債 証券	19,000,000	128.84 1,969,705,053	131.41 2,008,917,234	4.500000 2033/04/21	10.02
3	United States Treasury Note/Bond	アメリカ	国債 証券	14,968,800	106.41 1,782,695,344	106.20 1,779,227,456	2.250000 2027/08/15	8.88

4	SPANISH GOVERNMENT BOND	ユーロ	国債 証券	9,136,000	109.74 1,302,063,189	109.39 1,297,910,786	1.400000 2028/04/30	6.48
5	SPANISH GOVERNMENT BOND	ユーロ	国債 証券	8,660,000	111.13 1,249,776,691	110.36 1,241,162,350	1.950000 2026/04/30	6.19
6	FRENCH GOVERNMENT BOND	ユーロ	国債 証券	4,750,400	159.08 981,399,269	156.19 963,546,562	3.250000 2045/05/25	4.81
7	CANADIAN GOVERNMENT BOND	カナダ	国債 証券	11,046,000	91.22 884,878,766	91.67 889,220,383	0.500000 2030/12/01	4.44
8	Poland Government Bond	ポーランド	国債 証券	25,000,000	110.34 773,464,090	106.75 748,298,818	2.750000 2028/04/25	3.73
9	CANADA HOUSING TRUST	カナダ	特殊 債券	7,830,000	105.15 723,002,496	104.37 717,605,211	2.250000 2025/12/15	3.58
10	United Kingdom Gilt	イギリス	国債 証券	4,320,000	105.86 687,965,249	104.57 679,556,092	1.500000 2026/07/22	3.39
11	CANADIAN GOVERNMENT BOND	カナダ	国債 証券	6,743,000	102.66 607,864,607	102.01 604,057,386	1.500000 2026/06/01	3.01
12	United Kingdom Gilt	イギリス	国債 証券	3,315,900	118.59 591,554,734	115.48 576,046,706	5.000000 2025/03/07	2.87
13	United Kingdom Gilt	イギリス	国債 証券	3,200,000	107.52 517,589,916	106.25 511,481,255	1.625000 2028/10/22	2.55
14	IRISH TREASURY	ユーロ	国債 証券	3,172,000	107.52 442,912,592	106.72 439,617,265	1.000000 2026/05/15	2.19
15	United Kingdom Gilt	イギリス	国債 証券	3,095,700	93.70 436,375,864	93.14 433,763,364	0.250000 2031/07/31	2.16
16	DANISH GOVERNMENT BOND	デンマーク	国債 証券	20,200,000	110.37 389,273,214	109.11 384,839,875	1.750000 2025/11/15	1.92
17	IRISH TREASURY	ユーロ	国債 証券	2,387,600	110.29 341,958,265	109.36 339,087,167	1.100000 2029/05/15	1.69
18	Belgium Government Bond	ユーロ	国債 証券	1,500,000	169.26 329,709,345	165.83 323,033,892	3.750000 2045/06/22	1.61
19	AUSTRALIAN GOVERNMENT BOND	オーストラリア	国債 証券	2,900,000	114.41 266,959,762	114.91 268,126,432	3.250000 2029/04/21	1.34

20	NORWEGIAN GOVERNMENT BOND	ノルウェー	国債 証券	20,000,000	106.66 272,640,852	104.60 267,378,048	3.000000 2024/03/14	1.33
21	CANADA HOUSING TRUST	カナダ	特殊 債券	2,815,000	106.34 262,869,047	105.20 260,041,249	2.550000 2025/03/15	1.30
22	United Kingdom Gilt	イギリス	国債 証券	1,000,000	164.13 246,905,271	162.12 243,880,124	4.250000 2046/12/07	1.22
23	Poland Government Bond	ポーランド	国債 証券	8,000,000	96.78 217,102,692	93.58 209,931,360	1.250000 2030/10/25	1.05
24	AUSTRALIAN GOVERNMENT BOND	オーストラリア	国債 証券	1,957,000	122.49 192,880,896	121.07 190,644,961	4.750000 2027/04/21	0.95
25	SWEDISH GOVERNMENT BOND	スウェーデン	国債 証券	14,230,000	105.80 191,364,223	105.06 190,024,026	1.000000 2026/11/12	0.95
26	SWEDISH GOVERNMENT BOND	スウェーデン	国債 証券	13,630,000	104.68 181,348,270	103.82 179,854,964	1.500000 2023/11/13	0.90
27	CANADIAN GOVERNMENT BOND	カナダ	国債 証券	1,500,000	131.78 173,584,564	129.77 170,935,775	3.500000 2045/12/01	0.85
28	DANISH GOVERNMENT BOND	デンマーク	国債 証券	5,500,000	178.46 171,375,138	175.15 168,196,545	4.500000 2039/11/15	0.84
29	Poland Government Bond	ポーランド	国債 証券	6,000,000	99.94 168,146,635	99.13 166,772,148	0.750000 2025/04/25	0.83
30	SPANISH GOVERNMENT BOND	ユーロ	国債 証券	1,110,000	101.17 145,835,416	101.30 146,030,011	- 2026/01/31	0.73

(注) 投資比率は、ファンドの純資産総額に対する当該銘柄の時価の比率です。

□．投資有価証券の種類別投資比率

投資有価証券の種類	投資比率
国債証券	92.99%
特殊債券	4.88%
合計	97.87%

(注) 投資比率は、ファンドの純資産総額に対する当該有価証券の時価の比率です。

八．投資株式の業種別投資比率

該当事項はありません。

投資不動産物件

該当事項はありません。

その他投資資産の主要なもの

(単位：円)

種類	地域	資産名	買建/ 売建	数量	簿価	時価	投資 比率
為替予約取引	日本	豪ドル買/円売 2021年10月	買建	1,772,128	142,780,000	142,585,405	0.71%
		米ドル買/円売 2021年10月	買建	1,172,400	129,800,000	131,179,847	0.65%
		ユーロ売/円買 2021年10月	売建	2,100,000	272,580,000	272,769,000	1.36%

(注1) 投資比率は、ファンドの純資産総額に対する当該資産の時価の比率です。

(注2) 為替予約取引の時価については、原則として対顧客先物売買相場の仲値で評価しています。

(注3) 為替予約取引の数量については、現地通貨建契約金額です。

ダイワ日本国債マザーファンド

(1) 投資状況 (2021年9月30日現在)

投資状況

投資資産の種類	時価(円)	投資比率(%)
国債証券	154,186,747,260	99.48
内 日本	154,186,747,260	99.48
コール・ローン、その他の資産(負債控除後)	806,063,119	0.52
純資産総額	154,992,810,379	100.00

(注1) 投資比率は、ファンドの純資産総額に対する当該資産の時価の比率です。

(注2) 投資資産の内書きの時価および投資比率は、当該資産の地域別の内訳です。

(2) 投資資産 (2021年9月30日現在)

投資有価証券の主要銘柄

イ. 主要銘柄の明細

銘柄名	地域	種類	株数、口数 また は 額面金額	簿価単価 簿価 (円)	評価単価 時価 (円)	利率(%) 償還期限 (年/月/日)	投資 比率 (%)
-----	----	----	--------------------------	-------------------	-------------------	--------------------------	-----------------

1	54 20年国債	日本	国債証券	6,387,000,000	101.80 6,502,050,000	100.50 6,419,254,350	2.200000 2021/12/20	4.14
2	59 20年国債	日本	国債証券	5,995,000,000	103.22 6,188,159,000	102.20 6,127,429,550	1.700000 2022/12/20	3.95
3	20 30年国債	日本	国債証券	4,400,000,000	130.99 5,763,560,000	131.16 5,771,392,000	2.500000 2035/09/20	3.72
4	16 30年国債	日本	国債証券	4,400,000,000	129.44 5,695,360,000	129.56 5,700,948,000	2.500000 2034/09/20	3.68
5	24 30年国債	日本	国債証券	4,200,000,000	133.29 5,598,432,000	132.75 5,575,668,000	2.500000 2036/09/20	3.60
6	1 30年国債	日本	国債証券	4,550,000,000	123.19 5,605,439,000	122.36 5,567,562,000	2.800000 2029/09/20	3.59
7	12 30年国債	日本	国債証券	4,500,000,000	122.92 5,531,400,000	123.07 5,538,330,000	2.100000 2033/09/20	3.57
8	88 20年国債	日本	国債証券	4,860,000,000	112.46 5,465,650,000	111.29 5,409,034,200	2.300000 2026/06/20	3.49
9	70 20年国債	日本	国債証券	5,038,000,000	108.09 5,446,077,400	106.85 5,383,405,280	2.400000 2024/06/20	3.47
10	80 20年国債	日本	国債証券	4,973,000,000	109.36 5,438,744,150	108.22 5,382,228,170	2.100000 2025/06/20	3.47
11	101 20年国債	日本	国債証券	4,560,000,000	116.94 5,332,464,000	115.93 5,286,408,000	2.400000 2028/03/20	3.41
12	140 20年国債	日本	国債証券	4,500,000,000	117.10 5,269,500,000	117.23 5,275,530,000	1.700000 2032/09/20	3.40
13	130 20年国債	日本	国債証券	4,500,000,000	117.16 5,272,335,000	117.12 5,270,760,000	1.800000 2031/09/20	3.40
14	94 20年国債	日本	国債証券	4,700,000,000	112.88 5,305,738,000	111.93 5,260,992,000	2.100000 2027/03/20	3.39
15	121 20年国債	日本	国債証券	4,500,000,000	117.14 5,271,596,000	116.83 5,257,485,000	1.900000 2030/09/20	3.39
16	95 20年国債	日本	国債証券	4,605,000,000	114.65 5,279,638,500	113.63 5,233,029,900	2.300000 2027/06/20	3.38
17	6 30年国債	日本	国債証券	4,050,000,000	123.68 5,009,205,000	123.39 4,997,295,000	2.400000 2031/11/20	3.22
18	86 20年国債	日本	国債証券	4,500,000,000	111.92 5,036,488,000	110.74 4,983,345,000	2.300000 2026/03/20	3.22
19	75 20年国債	日本	国債証券	4,574,000,000	108.84 4,978,371,600	107.66 4,924,780,060	2.100000 2025/03/20	3.18
20	102 20年国債	日本	国債証券	4,200,000,000	117.41 4,931,604,000	116.51 4,893,588,000	2.400000 2028/06/20	3.16

21	116 20年国債	日本	国債証券	4,000,000,000	119.04 4,761,600,000	118.62 4,744,960,000	2.200000 2030/03/20	3.06
22	145 20年国債	日本	国債証券	4,000,000,000	117.76 4,710,400,000	118.05 4,722,080,000	1.700000 2033/06/20	3.05
23	15 30年国債	日本	国債証券	3,600,000,000	128.99 4,643,640,000	129.08 4,647,060,000	2.500000 2034/06/20	3.00
24	68 20年国債	日本	国債証券	4,325,000,000	107.01 4,628,182,500	105.71 4,572,000,750	2.200000 2024/03/20	2.95
25	19 30年国債	日本	国債証券	3,500,000,000	127.81 4,473,350,000	128.03 4,481,330,000	2.300000 2035/06/20	2.89
26	23 30年国債	日本	国債証券	3,300,000,000	132.92 4,386,591,000	132.31 4,366,395,000	2.500000 2036/06/20	2.82
27	63 20年国債	日本	国債証券	4,200,000,000	104.35 4,383,078,000	103.29 4,338,432,000	1.800000 2023/06/20	2.80
28	56 20年国債	日本	国債証券	3,700,000,000	102.69 3,799,530,000	101.51 3,756,055,000	2.000000 2022/06/20	2.42
29	111 20年国債	日本	国債証券	2,500,000,000	118.01 2,950,270,000	117.20 2,930,125,000	2.200000 2029/06/20	1.89
30	4 30年国債	日本	国債証券	2,000,000,000	126.82 2,536,400,000	126.20 2,524,160,000	2.900000 2030/11/20	1.63

(注) 投資比率は、ファンドの純資産総額に対する当該銘柄の時価の比率です。

ロ．投資有価証券の種類別投資比率

投資有価証券の種類	投資比率
国債証券	99.48%
合計	99.48%

(注) 投資比率は、ファンドの純資産総額に対する当該有価証券の時価の比率です。

ハ．投資株式の業種別投資比率

該当事項はありません。

投資不動産物件

該当事項はありません。

その他投資資産の主要なもの

該当事項はありません。

ダイワ外国ハーモニースtock・マザーファンド

(1) 投資状況（2021年9月30日現在）

投資状況

投資資産の種類		時価(円)	投資比率(%)
株式		1,367,648,524	99.59
	内 中国	1,337,340	0.10
	内 香港	3,585,509	0.26
	内 デンマーク	9,220,583	0.67
	内 イギリス	11,673,841	0.85
	内 オランダ	23,971,442	1.75
	内 フランス	25,021,555	1.82
	内 ドイツ	20,921,187	1.52
	内 スイス	25,812,328	1.88
	内 カナダ	22,005,102	1.60
	内 アメリカ	1,218,677,113	88.74
	内 オーストラリア	5,422,524	0.39
コール・ローン、その他の資産(負債控除後)		5,617,529	0.41
純資産総額		1,373,266,053	100.00

その他の資産の投資状況

投資資産の種類		時価(円)	投資比率(%)
為替予約取引(買建)		7,500,470	0.55
	内 日本	7,500,470	0.55
為替予約取引(売建)		8,543,676	0.62
	内 日本	8,543,676	0.62

(注1) 投資比率は、ファンドの純資産総額に対する当該資産の時価の比率です。

(注2) 投資資産の内書きの時価および投資比率は、当該資産の地域別の内訳です。

(注3) 為替予約取引の時価については、原則として対顧客先物売買相場の仲値で評価しています。

(2) 投資資産（2021年9月30日現在）

投資有価証券の主要銘柄

イ．主要銘柄の明細

銘柄名	地域	種類	業種	株数、口数 また は 額面金額	簿価単価 簿価 (円)	評価単価 時価 (円)	投資 比率 (%)
-----	----	----	----	--------------------------	-------------------	-------------------	-----------------

1	APPLE INC	アメリカ	株式	情報技術	5,350	17,266.79 92,377,399	15,985.53 85,522,605	6.23
2	MICROSOFT CORP	アメリカ	株式	情報技術	2,625	33,688.14 88,431,503	31,785.28 83,436,360	6.08
3	ALPHABET INC-CL C	アメリカ	株式	コミュニケーション・サービス	260	324,064.36 84,256,734	301,111.80 78,289,070	5.70
4	NVIDIA CORP	アメリカ	株式	情報技術	1,800	25,565.88 46,018,594	22,962.62 41,332,728	3.01
5	FACEBOOK INC-CLASS A	アメリカ	株式	コミュニケーション・サービス	1,075	42,157.80 45,319,651	38,009.15 40,859,838	2.98
6	AMAZON.COM INC	アメリカ	株式	一般消費財・サービス	108	389,331.06 42,047,758	369,461.35 39,901,826	2.91
7	TESLA INC	アメリカ	株式	一般消費財・サービス	275	82,549.95 22,701,259	87,444.21 24,047,159	1.75
8	ASML HOLDING NV	オランダ	株式	情報技術	285	93,732.94 26,713,890	84,110.32 23,971,442	1.75
9	JPMORGAN CHASE & CO	アメリカ	株式	金融	1,125	17,942.00 20,184,828	18,573.12 20,894,765	1.52
10	ZSCALER INC	アメリカ	株式	情報技術	625	32,165.80 20,103,630	28,973.84 18,108,656	1.32
11	ADOBE INC	アメリカ	株式	情報技術	265	74,604.75 19,770,259	64,656.18 17,133,889	1.25
12	UNITEDHEALTH GROUP INC	アメリカ	株式	ヘルスケア	370	47,326.49 17,510,802	44,813.88 16,581,138	1.21
13	BLACKROCK INC	アメリカ	株式	金融	150	104,900.37 15,735,057	95,867.31 14,380,097	1.05
14	BANK OF AMERICA CORP	アメリカ	株式	金融	2,700	4,669.41 12,607,687	4,820.39 13,015,065	0.95
15	ACCENTURE PLC-CL A	アメリカ	株式	情報技術	350	38,425.49 13,448,923	36,209.47 12,673,317	0.92
16	BROADCOM INC	アメリカ	株式	情報技術	225	55,710.53 12,534,878	54,782.60 12,326,085	0.90
17	DANAHER CORP	アメリカ	株式	ヘルスケア	355	37,205.56 13,207,976	34,315.79 12,182,106	0.89

18	HOME DEPOT INC	アメリカ	株式	一般消費財・サービス	320	36,971.65 11,830,929	37,709.20 12,066,946	0.88
19	DYNATRACE INC	アメリカ	株式	情報技術	1,475	7,935.68 11,705,291	7,850.06 11,578,851	0.84
20	CROWDSTRIKE HOLDINGS INC - A	アメリカ	株式	情報技術	425	31,139.50 13,234,288	26,812.67 11,395,387	0.83
21	INTUIT INC	アメリカ	株式	情報技術	185	63,038.94 11,662,204	61,212.40 11,324,295	0.82
22	ALIGN TECHNOLOGY INC	アメリカ	株式	ヘルスケア	150	80,802.65 12,120,400	75,328.87 11,299,331	0.82
23	MORGAN STANLEY	アメリカ	株式	金融	1,000	11,667.66 11,667,660	11,141.63 11,141,636	0.81
24	AMERICAN EXPRESS CO	アメリカ	株式	金融	580	17,828.85 10,340,736	19,198.75 11,135,279	0.81
25	JOHNSON & JOHNSON	アメリカ	株式	ヘルスケア	605	19,590.47 11,852,238	18,357.11 11,106,057	0.81
26	PEPSICO INC	アメリカ	株式	生活必需品	650	17,581.51 11,427,983	17,045.41 11,079,520	0.81
27	PAYPAL HOLDINGS INC	アメリカ	株式	情報技術	370	32,317.12 11,957,355	28,987.28 10,725,294	0.78
28	GOLDMAN SACHS GROUP INC	アメリカ	株式	金融	245	46,033.81 11,278,285	43,076.88 10,553,838	0.77
29	SIEMENS AG-REG	ドイツ	株式	資本財・サービス	550	18,515.43 10,183,491	18,624.52 10,243,487	0.75
30	EDWARDS LIFESCIENCES CORP	アメリカ	株式	ヘルスケア	800	13,550.15 10,840,124	12,705.15 10,164,127	0.74

(注) 投資比率は、ファンドの純資産総額に対する当該銘柄の時価の比率です。

ロ．投資有価証券の種類別投資比率

投資有価証券の種類	投資比率
株式	99.59%
合計	99.59%

(注) 投資比率は、ファンドの純資産総額に対する当該有価証券の時価の比率です。

ハ．投資株式の業種別投資比率

業種	投資比率
エネルギー	1.41%
素材	1.04%

資本財・サービス	6.93%
一般消費財・サービス	11.88%
生活必需品	4.28%
ヘルスケア	14.43%
金融	10.19%
情報技術	37.65%
コミュニケーション・サービス	11.23%
公益事業	0.56%
合計	99.59%

(注) 投資比率は、ファンドの純資産総額に対する当該業種の時価の比率です。

投資不動産物件

該当事項はありません。

その他投資資産の主要なもの

(単位：円)

種類	地域	資産名	買建/ 売建	数量	簿価	時価	投資 比率
為替予約取引	日本	カナダ・ドル買/円売 2021年10月	買建	85,418	7,517,906	7,500,470	0.55%
		米ドル売/円買 2021年10 月	売建	76,338	8,517,906	8,543,676	0.62%

(注1) 投資比率は、ファンドの純資産総額に対する当該資産の時価の比率です。

(注2) 為替予約取引の時価については、原則として対顧客先物売買相場の仲値で評価しています。

(注3) 為替予約取引の数量については、現地通貨建契約金額です。

ダイワ日本ハーモニースtock・マザーファンド

(1) 投資状況 (2021年9月30日現在)

投資状況

投資資産の種類	時価(円)	投資比率(%)
株式	1,405,420,600	98.53
内 日本	1,405,420,600	98.53
コール・ローン、その他の資産(負債控除後)	20,924,453	1.47
純資産総額	1,426,345,053	100.00

(注1) 投資比率は、ファンドの純資産総額に対する当該資産の時価の比率です。

(注2) 投資資産の内書きの時価および投資比率は、当該資産の地域別の内訳です。

(2) 投資資産 (2021年9月30日現在)

投資有価証券の主要銘柄

イ. 主要銘柄の明細

	銘柄名	地域	種類	業種	株数、口数 また は 額面金額	簿価単価 簿価 (円)	評価単価 時価 (円)	投資 比率 (%)
1	トヨタ自動車	日本	株式	輸送用 機器	36,000	2,000.79 72,028,530	2,000.00 72,000,000	5.05
2	テルモ	日本	株式	精密機 器	13,000	5,040.00 65,520,000	5,285.00 68,705,000	4.82
3	リクルートホールディングス	日本	株式	サービス 業	8,900	6,624.00 58,953,600	6,832.00 60,804,800	4.26
4	オリエンタルランド	日本	株式	サービス 業	3,300	16,937.56 55,893,972	18,130.00 59,829,000	4.19
5	ソニーグループ	日本	株式	電気機 器	4,400	12,213.91 53,741,241	12,455.00 54,802,000	3.84
6	信越化学	日本	株式	化学	2,800	19,475.00 54,530,000	18,900.00 52,920,000	3.71
7	NTTデータ	日本	株式	情報・通 信業	21,500	2,156.00 46,354,000	2,165.00 46,547,500	3.26
8	ユニ・チャーム	日本	株式	化学	9,400	4,900.00 46,060,000	4,949.00 46,520,600	3.26
9	武田薬品	日本	株式	医薬品	11,500	3,727.00 42,860,500	3,699.00 42,538,500	2.98
10	協和キリン	日本	株式	医薬品	10,500	3,965.00 41,632,500	4,025.00 42,262,500	2.96
11	三菱UFJフィナンシャルG	日本	株式	銀行業	62,000	614.50 38,099,000	657.90 40,789,800	2.86
12	富士フイルムHLDGS	日本	株式	化学	4,200	9,549.00 40,105,800	9,639.00 40,483,800	2.84
13	東急	日本	株式	陸運業	23,500	1,503.00 35,320,661	1,666.00 39,151,000	2.74
14	三井不動産	日本	株式	不動産 業	14,500	2,686.54 38,954,873	2,667.50 38,678,750	2.71
15	村田製作所	日本	株式	電気機 器	3,700	9,805.96 36,282,086	9,960.00 36,852,000	2.58

16	HOYA	日本	株式	精密機器	2,000	17,980.00 35,960,000	17,475.00 34,950,000	2.45
17	花王	日本	株式	化学	5,100	6,852.00 34,945,200	6,655.00 33,940,500	2.38
18	旭化成	日本	株式	化学	28,000	1,157.00 32,396,000	1,196.50 33,502,000	2.35
19	キーエンス	日本	株式	電気機器	500	69,260.00 34,630,000	67,000.00 33,500,000	2.35
20	デンソー	日本	株式	輸送用機器	4,500	7,935.00 35,707,500	7,345.00 33,052,500	2.32
21	ダイフク	日本	株式	機械	3,100	10,860.00 33,666,000	10,520.00 32,612,000	2.29
22	任天堂	日本	株式	その他製品	600	55,140.00 33,084,000	54,310.00 32,586,000	2.28
23	住友電工	日本	株式	非鉄金属	20,000	1,518.50 30,370,000	1,496.00 29,920,000	2.10
24	東京海上HD	日本	株式	保険業	4,800	5,584.00 26,803,200	6,021.00 28,900,800	2.03
25	第一三共	日本	株式	医薬品	8,500	2,790.00 23,715,000	2,979.50 25,325,750	1.78
26	東京エレクトロン	日本	株式	電気機器	500	50,180.00 25,090,000	49,670.00 24,835,000	1.74
27	ダイキン工業	日本	株式	機械	1,000	29,085.00 29,085,000	24,460.00 24,460,000	1.71
28	Zホールディングス	日本	株式	情報・通信業	33,000	743.49 24,535,459	717.70 23,684,100	1.66
29	三井住友フィナンシャルG	日本	株式	銀行業	6,000	3,991.44 23,948,679	3,944.00 23,664,000	1.66
30	エムスリー	日本	株式	サービス業	2,900	8,164.57 23,677,264	7,992.00 23,176,800	1.62

(注) 投資比率は、ファンドの純資産総額に対する当該銘柄の時価の比率です。

ロ．投資有価証券の種類別投資比率

投資有価証券の種類	投資比率
株式	98.53%
合計	98.53%

(注) 投資比率は、ファンドの純資産総額に対する当該有価証券の時価の比率です。

ハ．投資株式の業種別投資比率

業種	投資比率
化学	15.32%
医薬品	7.72%
ガラス・土石製品	1.33%
非鉄金属	2.10%
機械	6.57%
電気機器	12.80%
輸送用機器	7.37%
精密機器	7.27%
その他製品	3.46%
陸運業	2.74%
情報・通信業	9.16%
小売業	2.08%
銀行業	5.79%
保険業	2.03%
不動産業	2.71%
サービス業	10.08%
合計	98.53%

(注) 投資比率は、ファンドの純資産総額に対する当該業種の時価の比率です。

投資不動産物件

該当事項はありません。

その他投資資産の主要なもの

該当事項はありません。

ダイワ・グローバルREIT・マザーファンド

(1) 投資状況（2021年9月30日現在）

投資状況

投資資産の種類	時価(円)	投資比率(%)
投資証券	87,081,503,266	96.17
内 香港	2,573,641,849	2.84
内 シンガポール	6,395,587,306	7.06
内 イギリス	9,079,140,124	10.03
内 オランダ	964,883,616	1.07

内 ベルギー	4,214,028,480	4.65
内 フランス	4,120,270,732	4.55
内 ドイツ	435,854,853	0.48
内 スペイン	562,799,875	0.62
内 カナダ	1,614,523,967	1.78
内 アメリカ	44,011,746,286	48.61
内 オーストラリア	12,300,169,183	13.58
内 ニュージーランド	808,856,995	0.89
コール・ローン、その他の資産(負債控除後)	3,463,995,900	3.83
純資産総額	90,545,499,166	100.00

その他の資産の投資状況

投資資産の種類	時価(円)	投資比率(%)
為替予約取引(買建)	142,592,292	0.16
内 日本	142,592,292	0.16
為替予約取引(売建)	142,642,987	0.16
内 日本	142,642,987	0.16

(注1) 投資比率は、ファンドの純資産総額に対する当該資産の時価の比率です。

(注2) 投資資産の内書きの時価および投資比率は、当該資産の地域別の内訳です。

(注3) 為替予約取引の時価については、原則として対顧客先物売買相場の仲値で評価しています。

(2) 投資資産 (2021年9月30日現在)

投資有価証券の主要銘柄

イ. 主要銘柄の明細

銘柄名	地域	種類	株数、口数 また は 額面金額	簿価単価 簿価 (円)	評価単価 時価 (円)	投資 比率 (%)
1 GOODMAN GROUP	オーストラリア	投資証券	2,080,452	1,811.15 3,768,020,210	1,710.57 3,558,778,750	3.93
2 PUBLIC STORAGE	アメリカ	投資証券	92,735	35,525.64 3,294,470,819	33,835.65 3,137,749,411	3.47
3 SIMON PROPERTY GROUP INC	アメリカ	投資証券	193,376	14,500.35 2,804,020,687	14,980.49 2,896,867,621	3.20
4 CHARTER HALL GROUP	オーストラリア	投資証券	2,076,183	1,417.70 2,943,415,435	1,373.45 2,851,538,109	3.15
5 DUKE REALTY CORP	アメリカ	投資証券	496,016	5,659.79 2,807,348,579	5,441.55 2,699,096,063	2.98

6	LINK REIT	香港	投資証券	2,742,892	993.65 2,725,496,579	938.29 2,573,641,849	2.84
7	WELLTOWER INC	アメリカ	投資証券	273,292	9,797.47 2,677,572,030	9,377.77 2,562,871,377	2.83
8	MIRVAC GROUP	オーストラリア	投資証券	10,182,341	244.59 2,490,584,317	236.55 2,408,657,201	2.66
9	UDR INC	アメリカ	投資証券	377,663	5,983.24 2,259,649,577	5,991.07 2,262,608,340	2.50
10	VEREIT INC	アメリカ	投資証券	424,905	5,359.84 2,277,426,554	5,128.17 2,178,986,943	2.41
11	HEALTHPEAK PROPERTIES INC	アメリカ	投資証券	559,380	3,958.61 2,214,367,486	3,806.39 2,129,223,584	2.35
12	EQUINIX INC	アメリカ	投資証券	23,191	93,440.88 2,166,987,652	89,712.83 2,080,530,324	2.30
13	CAPITALAND INTEGRATED COMMER	シンガポール	投資証券	12,322,932	166.04 2,046,148,921	167.68 2,066,407,821	2.28
14	SEGRO PLC	イギリス	投資証券	1,091,812	1,923.24 2,099,853,092	1,814.18 1,980,749,827	2.19
15	HOST HOTELS & RESORTS INC	アメリカ	投資証券	1,048,273	1,861.22 1,951,076,736	1,864.58 1,954,596,418	2.16
16	PROLOGIS INC	アメリカ	投資証券	135,689	14,834.99 2,012,945,772	14,151.16 1,920,157,401	2.12
17	PARKWAYLIFE REAL ESTATE	シンガポール	投資証券	4,991,877	390.45 1,949,078,375	383.05 1,912,148,469	2.11
18	ESSEX PROPERTY TRUST INC	アメリカ	投資証券	50,517	36,313.56 1,834,452,272	36,254.24 1,831,455,725	2.02
19	VICI PROPERTIES INC	アメリカ	投資証券	557,328	3,348.64 1,866,294,401	3,231.13 1,800,799,444	1.99
20	KLEPIERRE	フランス	投資証券	704,489	2,498.50 1,760,170,275	2,553.69 1,799,051,375	1.99
21	CYRUSONE INC	アメリカ	投資証券	198,334	8,568.59 1,699,443,760	8,720.80 1,729,632,417	1.91
22	BRITISH LAND CO PLC	イギリス	投資証券	2,143,352	778.62 1,668,868,910	764.48 1,638,561,010	1.81
23	RIOCAN REAL ESTATE INVST TR	カナダ	投資証券	845,748	1,980.11 1,674,678,724	1,908.98 1,614,523,967	1.78
24	VENTAS INC	アメリカ	投資証券	236,197	6,423.08 1,517,114,305	6,313.40 1,491,207,840	1.65
25	DIGITAL REALTY TRUST INC	アメリカ	投資証券	88,899	17,270.26 1,535,310,787	16,425.37 1,460,199,786	1.61

26	INVITATION HOMES INC	アメリカ	投資証券	304,044	4,532.42 1,378,063,074	4,359.28 1,325,414,144	1.46
27	WAREHOUSES DE PAUW SCA	ベルギー	投資証券	282,418	4,929.48 1,392,175,464	4,526.91 1,278,483,580	1.41
28	TRITAX BIG BOX REIT PLC	イギリス	投資証券	3,889,611	354.56 1,379,275,948	324.02 1,260,335,949	1.39
29	AEDIFICA	ベルギー	投資証券	87,718	15,232.57 1,336,171,277	14,076.82 1,234,790,848	1.36
30	EXTRA SPACE STORAGE INC	アメリカ	投資証券	63,980	20,544.03 1,314,407,372	19,251.35 1,231,701,962	1.36

(注) 投資比率は、ファンドの純資産総額に対する当該銘柄の時価の比率です。

ロ．投資有価証券の種類別投資比率

投資有価証券の種類	投資比率
投資証券	96.17%
合計	96.17%

(注) 投資比率は、ファンドの純資産総額に対する当該有価証券の時価の比率です。

ハ．投資株式の業種別投資比率

該当事項はありません。

投資不動産物件

該当事項はありません。

その他投資資産の主要なもの

(単位：円)

種類	地域	資産名	買建/ 売建	数量	簿価	時価	投資 比率
為替予約取引	日本	米ドル買/円売 2021年10月	買建	1,274,067	142,641,888	142,592,292	0.16%
		ユーロ売/円買 2021年10月	売建	1,098,428	142,641,888	142,642,987	0.16%

(注1) 投資比率は、ファンドの純資産総額に対する当該資産の時価の比率です。

(注2) 為替予約取引の時価については、原則として対顧客先物売買相場の仲値で評価しています。

(注3) 為替予約取引の数量については、現地通貨建契約金額です。

(1) 投資状況（2021年9月30日現在）

投資状況

投資資産の種類	時価(円)	投資比率(%)
投資証券	123,323,921,900	96.94
内 日本	123,323,921,900	96.94
コール・ローン、その他の資産(負債控除後)	3,887,072,569	3.06
純資産総額	127,210,994,469	100.00

その他の資産の投資状況

投資資産の種類	時価(円)	投資比率(%)
不動産投信指数先物取引(買建)	2,476,800,000	1.95
内 日本	2,476,800,000	1.95

(注1) 投資比率は、ファンドの純資産総額に対する当該資産の時価の比率です。

(注2) 投資資産の内書きの時価および投資比率は、当該資産の地域別の内訳です。

(注3) 不動産投信指数先物取引の時価については、原則として当該日に知りうる直近の日の主たる取引所の発表する清算値段または最終相場で評価しています。このような時価が発表されていない場合には、当該日に最も近い最終相場や気配値等、原則に準ずる方法で評価しています。

(2) 投資資産（2021年9月30日現在）

投資有価証券の主要銘柄

イ．主要銘柄の明細

銘柄名	地域	種類	株数、口数 また は 額面金額	簿価単価 簿価 (円)	評価単価 時価 (円)	投資 比率 (%)
1 日本ビルファンド	日本	投資証券	12,228	705,782.64 8,630,310,207	725,000.00 8,865,300,000	6.97
2 ジャパンリアルエステイト	日本	投資証券	12,975	678,260.30 8,800,427,472	668,000.00 8,667,300,000	6.81
3 GLP投資法人	日本	投資証券	43,871	184,260.71 8,083,702,029	183,200.00 8,037,167,200	6.32
4 野村不動産マスターF	日本	投資証券	44,246	172,079.05 7,613,809,756	160,600.00 7,105,907,600	5.59
5 日本都市ファンド投資法人	日本	投資証券	53,633	111,121.97 5,959,805,058	107,300.00 5,754,820,900	4.52
6 大和ハウスリート投資法人	日本	投資証券	16,737	304,905.79 5,103,208,258	326,500.00 5,464,630,500	4.30

7	日本プロロジスリート	日本	投資証券	14,389	347,810.73 5,004,648,680	372,500.00 5,359,902,500	4.21
8	ユナイテッド・アーバン投資法人	日本	投資証券	28,840	161,394.09 4,654,605,733	150,800.00 4,349,072,000	3.42
9	森ヒルズリート	日本	投資証券	27,652	157,654.89 4,359,473,094	151,000.00 4,175,452,000	3.28
10	日本アコモデーションファンド投資法人	日本	投資証券	6,321	643,033.70 4,064,616,061	625,000.00 3,950,625,000	3.11
11	アドバンス・レジデンス	日本	投資証券	10,553	353,126.37 3,726,542,673	362,000.00 3,820,186,000	3.00
12	オリックス不動産投資	日本	投資証券	18,487	192,261.85 3,554,345,002	194,000.00 3,586,478,000	2.82
13	三菱地所物流REIT	日本	投資証券	7,320	463,299.32 3,391,351,063	489,500.00 3,583,140,000	2.82
14	ラサールロジポート投資	日本	投資証券	18,371	177,956.65 3,269,241,790	187,500.00 3,444,562,500	2.71
15	イオンリート投資	日本	投資証券	20,131	150,314.98 3,025,990,983	149,800.00 3,015,623,800	2.37
16	積水ハウス・リート投資	日本	投資証券	31,416	90,224.46 2,834,491,942	92,400.00 2,902,838,400	2.28
17	日本プライムリアルティ	日本	投資証券	6,952	429,391.38 2,985,128,938	405,000.00 2,815,560,000	2.21
18	ケネディクス・レジデンシャル・ネクスト投資法人	日本	投資証券	11,901	222,501.98 2,647,996,136	217,200.00 2,584,897,200	2.03
19	産業ファンド	日本	投資証券	12,690	201,966.19 2,562,951,033	202,700.00 2,572,263,000	2.02
20	API投資法人	日本	投資証券	5,204	494,825.16 2,575,070,142	457,000.00 2,378,228,000	1.87
21	三井不ロジパーク	日本	投資証券	3,924	562,485.14 2,207,191,723	590,000.00 2,315,160,000	1.82
22	インヴィンシブル投資法人	日本	投資証券	51,097	42,033.61 2,147,791,732	43,900.00 2,243,158,300	1.76
23	フロンティア不動産投資	日本	投資証券	4,401	496,113.83 2,183,396,989	489,000.00 2,152,089,000	1.69
24	ケネディクス・オフィス投資法人	日本	投資証券	2,672	788,753.67 2,107,549,819	767,000.00 2,049,424,000	1.61
25	コンフォリア・レジデンシャル	日本	投資証券	5,598	349,959.10 1,959,071,058	343,500.00 1,922,913,000	1.51
26	ヒューリックリート投資法	日本	投資証券	9,957	173,292.90 1,725,477,448	175,500.00 1,747,453,500	1.37

27	ジャパン・ホテル・リート投資法人	日本	投資証券	25,832	64,636.17 1,669,681,567	67,100.00 1,733,327,200	1.36
28	大和証券オフィス投資法人	日本	投資証券	2,210	777,222.66 1,717,662,095	752,000.00 1,661,920,000	1.31
29	日本リート投資法人	日本	投資証券	3,797	428,416.16 1,626,696,187	433,000.00 1,644,101,000	1.29
30	日本ロジスティクスファンド投資法人	日本	投資証券	4,783	329,724.84 1,577,073,953	331,000.00 1,583,173,000	1.24

(注) 投資比率は、ファンドの純資産総額に対する当該銘柄の時価の比率です。

ロ．投資有価証券の種類別投資比率

投資有価証券の種類	投資比率
投資証券	96.94%
合計	96.94%

(注) 投資比率は、ファンドの純資産総額に対する当該有価証券の時価の比率です。

ハ．投資株式の業種別投資比率

該当事項はありません。

投資不動産物件

該当事項はありません。

その他投資資産の主要なもの

(単位：円)

種類	地域	資産名	買建/ 売建	数量	簿価	時価	投資 比率
不動産投信指数先物取引	日本	TREIT先物 2月	031 買建	1,200	2,577,252,000	2,476,800,000	1.95%

(注1) 投資比率は、ファンドの純資産総額に対する当該資産の時価の比率です。

(注2) 不動産投信指数先物取引の時価については、原則として当該日に知りうる直近の日の主たる取引所の発表する清算値段または最終相場で評価しています。このような時価が発表されていない場合には、当該日に最も近い最終相場や気配値等、原則に準ずる方法で評価しています。

(参考情報) 運用実績

●世界6資産均等分散ファンド(毎月分配型)

2021年9月30日現在

※過去の実績を示したものであり、将来の成果を示唆・保証するものではありません。

基準価額・純資産の推移

基準価額	10,858円
純資産総額	5.2億円



基準価額の騰落率	
期間	ファンド
1カ月間	-1.2%
3カ月間	0.7%
6カ月間	5.1%
1年間	19.0%
3年間	24.8%
5年間	47.2%
設定来	104.9%

※上記の「基準価額の騰落率」とは、「分配金再投資基準価額」の騰落率です。

※「分配金再投資基準価額」は、分配金(税引前)を分配時にファンドへ再投資したものとみなして計算しています。
※基準価額の計算において運用管理費用(信託報酬)は控除しています。

分配の推移(10,000口当たり、税引前)

直近1年間分配金合計額: 1,110円 設定来分配金合計額: 5,415円

決算期	第172期	第173期	第174期	第175期	第176期	第177期	第178期	第179期	第180期	第181期	第182期	第183期
	20年10月	20年11月	20年12月	21年1月	21年2月	21年3月	21年4月	21年5月	21年6月	21年7月	21年8月	21年9月
分配金	10円	10円	10円	10円	10円	10円	10円	10円	1,000円	10円	10円	10円

※分配金は、収益分配方針に基づいて委託会社が決定します。あらかじめ一定の額の分配をお約束するものではありません。分配金が支払われない場合もあります。

主要な資産の状況

※比率は、純資産総額に対するものです。

資産別構成	銘柄数	比率	通貨別構成	比率	債券ポートフォリオ特性値	組入上位銘柄	国・地域名	比率	
国内株式	43	16.7%	日本円	51.2%	直接利回り(%)	APPLE INC	アメリカ	1.0%	
国内債券	34	16.4%	米ドル	26.9%	最終利回り(%)	MICROSOFT CORP	アメリカ	1.0%	
外国株式	170	16.2%	ユーロ	6.6%	修正デュレーション	ALPHABET INC-CL C	アメリカ	0.9%	
国内リート・先物	49	16.1%	豪ドル	4.4%	残存年数	トヨタ自動車	日本	0.9%	
外国債券	33	16.0%	英ポンド	3.8%	債券格付別構成	テルモ	日本	0.8%	
外国リート	69	15.7%	カナダドル	2.8%	AAA	88.3%	日本ビルファンド	日本	1.1%
			シンガポール・ドル	1.2%	AA	8.7%	ジャパンリアルエステイト	日本	1.1%
			ポーランド・ズロチ	1.0%	A	3.0%	GLP投資法人	日本	1.0%
			デンマーク・クローネ	0.6%	BBB	-	野村不動産マスターF	日本	0.9%
コール・ローン、その他		3.2%	その他	1.5%	BB	-	日本都市ファンド投資法人	日本	0.7%
合計	398	-	合計	100.0%	合計	100.0%	合計	9.5%	

※債券格付別構成の比率は、債券ポートフォリオに対するものです。

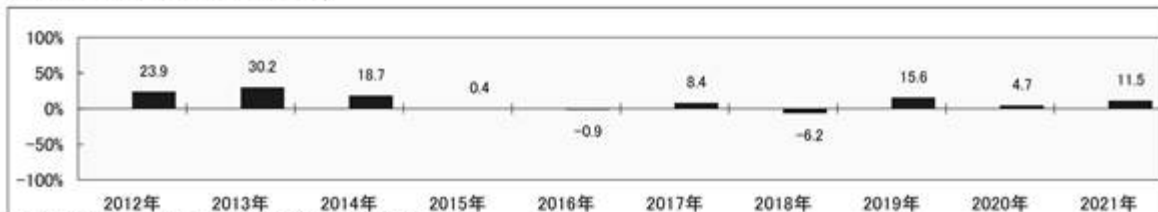
※格付別構成については、R&I、JCR、Moody's、S&P、Fitchの格付けのうち最も高いものを採用し、算出しています。

※外国株式の国・地域名については、原則としてMSCI Inc.が提供するリスク所在国・地域に基づいて表示しています。

※先物の建玉がある場合は、資産別構成の比率合計欄を表示していません。

年間収益率の推移

当ファンドにはベンチマークはありません。



※ファンドの「年間収益率」は、「分配金再投資基準価額」の騰落率です。

※2021年は9月30日までの騰落率を表示しています。

委託会社のホームページ等で運用状況が開示されている場合があります。

第2【管理及び運営】

1【申込（販売）手続等】

受益権の取得申込者は、販売会社において取引口座を開設のうえ、取得の申込みを行なうものとします。

当ファンドには、収益分配金を税金を差引いた後無手数料で自動的に再投資する「分配金再投資コース」と、収益の分配が行なわれるごとに収益分配金を受益者に支払う「分配金支払いコース」があります。

「分配金再投資コース」を利用する場合、取得申込者は、販売会社と別に定める積立投資約款にしたがい契約（以下「別に定める契約」といいます。）を締結します。

販売会社は、受益権の取得申込者に対し、最低単位を1円単位または1口単位として販売会社が定める単位をもって、取得の申込みに応じることができます。

お買付価額（1万口当たり）は、お買付申込受付日の翌営業日の基準価額です。

お買付時の申込手数料については、販売会社が別に定めるものとします。申込手数料には、消費税等が課されます。なお、「分配金再投資コース」の収益分配金の再投資の際には、申込手数料はかかりません。

委託会社の各営業日の午後3時までに受付けた取得の申込み（当該申込みにかかる販売会社所定の事務手続きが完了したものを）、当日の受付分として取扱います。この時刻を過ぎて行なわれる申込みは、翌営業日の取扱いとなります。

取得申込者は販売会社に、取得申込みと同時にまたはあらかじめ、自己のために開設された当ファンドの受益権の振替を行なうための振替機関等の口座を示すものとし、当該口座に当該取得申込者にかかる口数の増加の記載または記録が行なわれます。なお、販売会社は、当該取得申込みの代金の支払いと引換えに、当該口座に当該取得申込者にかかる口数の増加の記載または記録を行なうことができます。委託会社は、追加信託により分割された受益権について、振替機関等の振替口座簿への新たな記載または記録をするため社振法に定める事項の振替機関への通知を行なうものとします。振替機関等は、委託会社から振替機関への通知があった場合、社振法の規定にしたがい、その備える振替口座簿への新たな記載または記録を行ないます。受託会社は、追加信託により生じた受益権については追加信託のつど、振替機関の定める方法により、振替機関へ当該受益権にかかる信託を設定した旨の通知を行ないます。

2【換金（解約）手続等】

委託会社の各営業日の午後3時までに受付けた換金の申込み（当該申込みにかかる販売会社所定の事務手続きが完了したものを）、当日の受付分として取扱います。この時刻を過ぎて行なわれる申込みは、翌営業日の取扱いとなります。

なお、信託財産の資金管理を円滑に行なうために大口の解約請求には制限があります。

<一部解約>

受益者は、自己に帰属する受益権について、最低単位を1口単位として販売会社が定める単位をもって、委託会社に一部解約の実行を請求することができます。

受益者が一部解約の実行の請求をするときは、販売会社に対し、振替受益権をもって行なうものとします。

解約価額は、一部解約の実行の請求受付日の翌営業日の基準価額とします。

解約価額は、原則として、委託会社の各営業日に計算されます。

解約価額（基準価額）は、販売会社または下記にお問合わせ下さい。

大和アセットマネジメント株式会社

電話番号（コールセンター） 0120-106212（営業日の9:00～17:00）

ホームページ <https://www.daiwa-am.co.jp/>

委託会社は、金融商品取引所等における取引の停止、外国為替取引の停止その他やむを得ない事情があるときは、一部解約の実行の請求の受け付けを中止することができます。一部解約の実行の請求の受け付けが中止された場合には、受益者は当該受付中止以前に行なった当日の一部解約の実行の請求を撤回することができます。ただし、受益者がその一部解約の実行の請求を撤回しない場合には、当該振替受益権の解約価額は、当該受付中止を解除した後の最初の基準価額の計算日に一部解約の実行の請求を受け付けたものとして、当該計算日の翌営業日の基準価額とします。

一部解約金は、販売会社の営業所等において、原則として一部解約の実行の請求受付日から起算して5営業日目から受益者に支払います。

受託会社は、一部解約金について、受益者への支払開始日までに、その全額を委託会社の指定する預金口座等に払込みます。受託会社は、委託会社の指定する預金口座等に一部解約金を払込んだ後は、受益者に対する支払いにつき、その責に任じません。

一部解約の実行の請求を行なう受益者は、その口座が開設されている振替機関等に対して当該受益者の請求にかかる信託契約の一部解約を委託会社が行なうのと引換えに、当該一部解約にかかる受益権の口数と同口数の抹消の申請を行なうものとし、社振法の規定にしたがい当該振替機関等の口座において当該口数の減少の記載または記録が行なわれます。

3【資産管理等の概要】

(1)【資産の評価】

基準価額とは、信託財産の純資産総額を計算日における受益権口数で除した1万口当たりの価額をいいます。

純資産総額とは、信託財産に属する資産を法令および一般社団法人投資信託協会規則にしたがって時価（注1、注2）により評価して得た信託財産の資産総額から負債総額を控除した金額をいいます。

（注1）当ファンドの主要な投資対象資産の評価方法の概要

・マザーファンドの受益証券：計算日の基準価額で評価します。

（注2）マザーファンドの主要な投資対象資産の評価方法の概要

・わが国の金融商品取引所上場株式：原則として当該取引所における計算日の最終相場で評価します。

・海外の金融商品取引所上場の株式：原則として当該取引所における計算時に知り得る直近の日の最終相場で評価します。

・海外の店頭登録の株式：原則として海外店頭市場における計算時に知り得る直近の日の最終相場または最終買気配相場で評価します。

・わが国の金融商品取引所上場の不動産投資信託証券：原則として当該取引所における計算日の最終相場で評価します。

・海外の金融商品取引所上場の不動産投資信託証券：原則として当該取引所における計算日に知り得る直近の日の最終相場で評価します。

・公社債等：原則として次の1.～3.に掲げるいずれかの価額で評価します。

1. 日本証券業協会が発表する売買参考統計値（平均値）、2. 金融商品取引業者、銀行等の提示する価額（売気配相場を除く。）、3. 価格情報会社の提供する価額

なお、外貨建資産（外国通貨表示の有価証券（以下「外貨建有価証券」といいます。））、預金その他の資産をいいます。以下同じ。）の円換算については、原則として、わが国における計算日の対顧客電信売買相場の仲値によって計算します。また、予約為替の評価は、原則として、わが国における計算日の対顧客先物売買相場の仲値によるものとします。

基準価額は、原則として、委託会社の各営業日に計算されます。

基準価額は、販売会社または下記にお問合わせ下さい。

大和アセットマネジメント株式会社

電話番号（コールセンター） 0120-106212（営業日の9:00～17:00）

ホームページ <https://www.daiwa-am.co.jp/>

(2)【保管】

該当事項はありません。

(3)【信託期間】

無期限とします。ただし、(5) により信託契約を解約し、信託を終了させることがあります。

(4)【計算期間】

毎月7日から翌月6日までとします。ただし、第1計算期間は、2006年6月28日から2006年7月6日までとします。

上記にかかわらず、上記により各計算期間終了日に該当する日（以下「該当日」といいます。）が休業日の場合には、各計算期間終了日は該当日の翌営業日とし、その翌日から次の計算期間が開始されるものとします。

(5)【その他】

信託の終了

1. 委託会社は、受益権の口数が30億口を下ることとなった場合もしくは信託契約を解約することが受益者のため有利であると認めるときまたはやむを得ない事情が発生したときは、受託会社と合意のうえ、信託契約を解約し、信託を終了させることができます。この場合において、委託会社は、あらかじめ、解約しようとする旨を監督官庁に届出ます。
2. 委託会社は、前1.の事項について、あらかじめ、解約しようとする旨を公告し、かつ、その旨を記載した書面を信託契約にかかる知られたる受益者に対して交付します。ただし、信託契約にかかるすべての受益者に対して書面を交付したときは、原則として、公告を行いません。
3. 前2.の公告および書面には、受益者で異議のある者は一定の期間内に委託会社に対して異議を述べるべき旨を付記します。なお、一定の期間は一月を下らないものとします。
4. 前3.の一定の期間内に異議を述べた受益者の受益権の口数が受益権の総口数の2分の1を超えるときは、前1.の信託契約の解約をしません。
5. 委託会社は、信託契約の解約をしないこととしたときは、解約しない旨およびその理由を公告し、かつ、これらの事項を記載した書面を信託契約にかかる知られたる受益者に対して交付します。ただし、信託契約にかかるすべての受益者に対して書面を交付したときは、原則として、公告を行いません。

6. 前3.から前5.までの規定は、信託財産の状態に照らし、真にやむを得ない事情が生じている場合であって、前3.の一定の期間が一月を下らずにその公告および書面の交付を行なうことが困難な場合には適用しません。
7. 委託会社は、監督官庁より信託契約の解約の命令を受けたときは、その命令にしたがい、信託契約を解約し、信託を終了させます。
8. 委託会社が監督官庁より登録の取消しを受けたとき、解散したときまたは業務を廃止したときは、委託会社は、信託契約を解約し、信託を終了させます。ただし、監督官庁が信託契約に関する委託会社の業務を他の投資信託委託会社に引継ぐことを命じたときは、の4.に該当する場合を除き、当該投資信託委託会社と受託会社との間において存続します。
9. 受託会社が辞任した場合または裁判所が受託会社を解任した場合において、委託会社が新受託会社を選任できないときは、委託会社は信託契約を解約し、信託を終了させます。

信託約款の変更

1. 委託会社は、受益者の利益のため必要と認めるときまたはやむを得ない事情が発生したときは、受託会社と合意のうえ、信託約款を変更することができます。この場合において、委託会社は、あらかじめ、変更しようとする旨およびその内容を監督官庁に届出ます。
2. 委託会社は、前1.の変更事項のうち、その内容が重大なものについて、あらかじめ、変更しようとする旨およびその内容を公告し、かつ、これらの事項を記載した書面を信託約款にかかる知られたる受益者に対して交付します。ただし、信託約款にかかるすべての受益者に対して書面を交付したときは、原則として、公告を行いません。
3. 前2.の公告および書面には、受益者で異議のある者は一定の期間内に委託会社に対して異議を述べるべき旨を付記します。なお、一定の期間は一月を下らないものとします。
4. 前3.の一定の期間内に異議を述べた受益者の受益権の口数が受益権の総口数の2分の1を超えるとときは、前1.の信託約款の変更をしません。
5. 委託会社は、当該信託約款の変更をしないこととしたときは、変更しない旨およびその理由を公告し、かつ、これらの事項を記載した書面を信託約款にかかる知られたる受益者に対して交付します。ただし、信託約款にかかるすべての受益者に対して書面を交付したときは、原則として、公告を行いません。
6. 委託会社は、監督官庁の命令に基づいて信託約款を変更しようとするときは、前1.から前5.までの規定にしたがいます。

反対者の買取請求権

前 の1.から6.までの規定にしたがい信託契約の解約を行なう場合または前 の規定にしたがい信託約款の変更を行なう場合において、前 の3.または前 の3.の一定の期間内に委託会社に対して異議を述べた受益者は、受託会社に対し、自己に帰属する受益権を、信託財産をもって買取るべき旨を請求することができます。

運用報告書

1. 委託会社は、運用経過のほか信託財産の内容、有価証券売買状況、費用明細などのうち重要な事項を記載した交付運用報告書（投資信託及び投資法人に関する法律第14条第4項に定める運用報告書）を毎年3月および9月の計算期末に作成し、信託財産にかかる知られたる受益者に対して交付します。また、電子交付を選択された場合には、所定の方法により交付します。
2. 委託会社は、運用報告書（全体版）（投資信託及び投資法人に関する法律第14条第1項に定める運用報告書）を作成し、委託会社のホームページに掲載します。

・委託会社のホームページ

アドレス <https://www.daiwa-am.co.jp/>

3. 前2.の規定にかかわらず、受益者から運用報告書（全体版）の交付の請求があった場合には、これを交付します。

公告

1. 委託会社が受益者に対してする公告は、電子公告の方法により行ない、次のアドレスに掲載します。

<https://www.daiwa-am.co.jp/>

2. 前1.の電子公告による公告をすることができない事故その他やむを得ない事由が生じた場合の公告は、日本経済新聞に掲載します。

関係法人との契約の更改

委託会社と販売会社との間で締結される受益権の募集・販売の取扱い等に関する契約は、期間満了の1か月（または3か月）前までに、委託会社および販売会社いずれからも何ら意思の表示のないときは、自動的に1年間更新されるものとし、自動延長後の取扱いについてもこれと同様とします。

4【受益者の権利等】

信託契約締結当初および追加信託当初の受益者は、委託会社の指定する受益権取得申込者とし、分割された受益権は、その取得申込口数に応じて、取得申込者に帰属します。

受益者の有する主な権利の内容、その行使の方法等は、次のとおりです。

収益分配金および償還金にかかる請求権

受益者は、収益分配金（分配金額は、委託会社が決定します。）および償還金（信託終了時における信託財産の純資産総額を受益権口数で除した額をいいます。以下同じ。）を持分に応じて請求する権利を有します。

収益分配金は、決算日において振替機関等の振替口座簿に記載または記録されている受益者（当該収益分配金にかかる決算日以前において一部解約が行なわれた受益権にかかる受益者を除きます。また、当該収益分配金にかかる計算期間の末日以前に設定された受益権で取得申込代金支払前のため販売会社の名義で記載または記録されている受益権については原則として取得申込者とします。）に、原則として決算日から起算して5営業日までに支払います。

上記にかかわらず、別に定める契約に基づいて収益分配金を再投資する受益者については、原則として毎計算期間終了日の翌営業日に収益分配金が再投資されます。再投資により増加した受益権は、振替口座簿に記載または記録されます。

償還金は、信託終了日において振替機関等の振替口座簿に記載または記録されている受益者（信託終了日以前において一部解約が行なわれた受益権にかかる受益者を除きます。また、当該信託終了日以前に設定された受益権で取得申込代金支払前のため販売会社の名義で記載または記録されている受益権については原則として取得申込者とします。）に、原則として信託終了日から起算して5営業日までに支払います。

収益分配金および償還金の支払いは、販売会社の営業所等において行なうものとし、

受益者が、収益分配金については支払開始日から5年間その支払いを請求しないときならびに信託終了による償還金については支払開始日から10年間その支払いを請求しないときは、その権利を失い、受託会社から交付を受けた金銭は、委託会社に帰属します。

換金請求権

受益者は、保有する受益権を換金する権利を有します。権利行使の方法等については、「2 換金(解約) 手続等」をご参照下さい。

第3 【ファンドの経理状況】

(1) 当ファンドの財務諸表は、「財務諸表等の用語、様式及び作成方法に関する規則」（昭和38年大蔵省令第59号）並びに同規則第2条の2の規定により、「投資信託財産の計算に関する規則」（平成12年総理府令第133号）に基づいて作成しております。

なお、財務諸表に記載している金額は、円単位で表示しております。

(2) 当ファンドの計算期間は6か月未満であるため、財務諸表は6か月毎に作成しております。

(3) 当ファンドは、金融商品取引法第193条の2第1項の規定に基づき、当特定期間（2021年3月9日から2021年9月6日まで）の財務諸表について、有限責任 あずさ監査法人により監査を受けております。

1【財務諸表】

世界6資産均等分散ファンド(毎月分配型)

(1)【貸借対照表】

(単位:円)

	前 期 2021年3月8日現在	当 期 2021年9月6日現在
資産の部		
流動資産		
コール・ローン	7,485,023	8,632,152
親投資信託受益証券	579,394,808	541,567,605
未収入金	4,000,000	-
流動資産合計	590,879,831	550,199,757
資産合計	590,879,831	550,199,757
負債の部		
流動負債		
未払収益分配金	534,030	493,328
未払解約金	3,925,097	-
未払受託者報酬	25,116	25,155
未払委託者報酬	633,099	634,141
その他未払費用	24,238	23,174
流動負債合計	5,141,580	1,175,798
負債合計	5,141,580	1,175,798
純資産の部		
元本等		
元本	1 534,030,059	1 493,328,067
剰余金		
期末剰余金又は期末欠損金()	51,708,192	55,695,892
(分配準備積立金)	67,772,635	68,055,106
元本等合計	585,738,251	549,023,959
純資産合計	585,738,251	549,023,959
負債純資産合計	590,879,831	550,199,757

(2)【損益及び剰余金計算書】

(単位：円)

	前 期 自 2020年9月8日 至 2021年3月8日	当 期 自 2021年3月9日 至 2021年9月6日
営業収益		
受取利息	1	-
有価証券売買等損益	55,307,489	66,172,797
営業収益合計	55,307,490	66,172,797
営業費用		
支払利息	829	808
受託者報酬	162,116	155,120
委託者報酬	1 4,086,242	1 3,910,289
その他費用	24,264	23,177
営業費用合計	4,273,451	4,089,394
営業利益	51,034,039	62,083,403
経常利益	51,034,039	62,083,403
当期純利益	51,034,039	62,083,403
一部解約に伴う当期純利益金額の分配額	562,903	244,807
期首剰余金又は期首欠損金()	7,105,256	51,708,192
剰余金増加額又は欠損金減少額	8,956	236,900
当期追加信託に伴う剰余金増加額又は欠損金減少額	8,956	236,900
剰余金減少額又は欠損金増加額	2,519,569	5,358,974
当期一部解約に伴う剰余金減少額又は欠損金増加額	2,519,569	5,358,974
分配金	2 3,357,587	2 52,728,822
期末剰余金又は期末欠損金()	51,708,192	55,695,892

(3) 【注記表】

(重要な会計方針に係る事項に関する注記)

区 分	当 期	
	自 2021年3月9日	至 2021年9月6日
1. 有価証券の評価基準及び評価方法	親投資信託受益証券 移動平均法に基づき、時価で評価しております。 時価評価にあたっては、親投資信託受益証券の基準価額に基づいて評価しております。	
2. その他財務諸表作成のための基本となる重要な事項	特定期間末日 2021年3月6日及びその翌日が休日のため、前特定期間末日を2021年3月8日としております。このため、当特定期間は182日となっております。	

(貸借対照表に関する注記)

区 分	前 期	当 期
	2021年3月8日現在	2021年9月6日現在
1. 1 期首元本額	593,734,917円	534,030,059円
期中追加設定元本額	243,967円	3,165,877円
期中一部解約元本額	59,948,825円	43,867,869円
2. 特定期間末日における受益権の総数	534,030,059口	493,328,067口

(損益及び剰余金計算書に関する注記)

区 分	前 期	当 期
	自 2020年9月8日 至 2021年3月8日	自 2021年3月9日 至 2021年9月6日
1. 1 投資信託財産（親投資信託）の運用の指図に係る権限の全部または一部を委託するために要する費用	245,332円	238,413円

2. 2 分配金の計算過程

(自2020年9月8日 至2020年10月6日)

計算期間末における解約に伴う当期純利益金額分配後の配当等収益から費用を控除した額(1,375,384円)、解約に伴う当期純利益金額分配後の有価証券売買等損益から費用を控除し、繰越欠損金を補填した額(0円)、投資信託約款に規定される収益調整金(3,267,953円)及び分配準備積立金(47,379,961円)より分配対象額は52,023,298円(1万口当たり886.71円)であり、うち586,697円(1万口当たり10円)を分配金額としております。

(自2020年10月7日 至2020年11月6日)

計算期間末における解約に伴う当期純利益金額分配後の配当等収益から費用を控除した額(139,561円)、解約に伴う当期純利益金額分配後の有価証券売買等損益から費用を控除し、繰越欠損金を補填した額(0円)、投資信託約款に規定される収益調整金(3,237,771円)及び分配準備積立金(47,658,990円)より分配対象額は51,036,322円(1万口当たり879.12円)であり、うち580,539円(1万口当たり10円)を分配金額としております。

(自2021年3月9日 至2021年4月6日)

計算期間末における解約に伴う当期純利益金額分配後の配当等収益から費用を控除した額(1,475,518円)、解約に伴う当期純利益金額分配後の有価証券売買等損益から費用を控除し、繰越欠損金を補填した額(19,879,776円)、投資信託約款に規定される収益調整金(2,970,126円)及び分配準備積立金(67,213,512円)より分配対象額は91,538,932円(1万口当たり1,728.28円)であり、うち529,652円(1万口当たり10円)を分配金額としております。

(自2021年4月7日 至2021年5月6日)

計算期間末における解約に伴う当期純利益金額分配後の配当等収益から費用を控除した額(488,734円)、解約に伴う当期純利益金額分配後の有価証券売買等損益から費用を控除し、繰越欠損金を補填した額(4,138,142円)、投資信託約款に規定される収益調整金(2,888,225円)及び分配準備積立金(85,473,778円)より分配対象額は92,988,879円(1万口当たり1,808.26円)であり、うち514,246円(1万口当たり10円)を分配金額としております。

<p>(自2020年11月7日 至2020年12月7日)</p> <p>計算期間末における解約に伴う当期純利益金額分配後の配当等収益から費用を控除した額(881,059円)、解約に伴う当期純利益金額分配後の有価証券売買等損益から費用を控除し、繰越欠損金を補填した額(0円)、投資信託約款に規定される収益調整金(3,149,409円)及び分配準備積立金(45,869,622円)より分配対象額は49,900,090円(1万口当たり884.74円)であり、うち564,008円(1万口当たり10円)を分配金額としております。</p> <p>(自2020年12月8日 至2021年1月6日)</p> <p>計算期間末における解約に伴う当期純利益金額分配後の配当等収益から費用を控除した額(958,224円)、解約に伴う当期純利益金額分配後の有価証券売買等損益から費用を控除し、繰越欠損金を補填した額(3,145,221円)、投資信託約款に規定される収益調整金(3,072,289円)及び分配準備積立金(45,010,397円)より分配対象額は52,186,131円(1万口当たり949.39円)であり、うち549,679円(1万口当たり10円)を分配金額としております。</p>	<p>(自2021年5月7日 至2021年6月7日)</p> <p>計算期間末における解約に伴う当期純利益金額分配後の配当等収益から費用を控除した額(736,512円)、解約に伴う当期純利益金額分配後の有価証券売買等損益から費用を控除し、繰越欠損金を補填した額(11,518,374円)、投資信託約款に規定される収益調整金(2,824,151円)及び分配準備積立金(87,448,440円)より分配対象額は102,527,477円(1万口当たり2,042.38円)であり、うち50,200,020円(1万口当たり1,000円)を分配金額としております。</p> <p>(自2021年6月8日 至2021年7月6日)</p> <p>計算期間末における解約に伴う当期純利益金額分配後の配当等収益から費用を控除した額(903,313円)、解約に伴う当期純利益金額分配後の有価証券売買等損益から費用を控除し、繰越欠損金を補填した額(7,795,498円)、投資信託約款に規定される収益調整金(3,098,292円)及び分配準備積立金(48,842,792円)より分配対象額は60,639,895円(1万口当たり1,216.98円)であり、うち498,280円(1万口当たり10円)を分配金額としております。</p>
--	---

<p>(自2021年1月7日 至2021年2月8日)</p> <p>計算期間末における解約に伴う当期純利益金額分配後の配当等収益から費用を控除した額(831,876円)、解約に伴う当期純利益金額分配後の有価証券売買等損益から費用を控除し、繰越欠損金を補填した額(20,585,144円)、投資信託約款に規定される収益調整金(3,035,506円)及び分配準備積立金(47,939,086円)より分配対象額は72,391,612円(1万口当たり1,334.08円)であり、うち542,634円(1万口当たり10円)を分配金額としております。</p>	<p>(自2021年7月7日 至2021年8月6日)</p> <p>計算期間末における解約に伴う当期純利益金額分配後の配当等収益から費用を控除した額(518,277円)、解約に伴う当期純利益金額分配後の有価証券売買等損益から費用を控除し、繰越欠損金を補填した額(1,486,181円)、投資信託約款に規定される収益調整金(3,070,924円)及び分配準備積立金(56,469,068円)より分配対象額は61,544,450円(1万口当たり1,247.62円)であり、うち493,296円(1万口当たり10円)を分配金額としております。</p>
<p>(自2021年2月9日 至2021年3月8日)</p> <p>計算期間末における解約に伴う当期純利益金額分配後の配当等収益から費用を控除した額(587,858円)、解約に伴う当期純利益金額分配後の有価証券売買等損益から費用を控除し、繰越欠損金を補填した額(0円)、投資信託約款に規定される収益調整金(2,990,967円)及び分配準備積立金(67,718,807円)より分配対象額は71,297,632円(1万口当たり1,335.09円)であり、うち534,030円(1万口当たり10円)を分配金額としております。</p>	<p>(自2021年8月7日 至2021年9月6日)</p> <p>計算期間末における解約に伴う当期純利益金額分配後の配当等収益から費用を控除した額(1,033,880円)、解約に伴う当期純利益金額分配後の有価証券売買等損益から費用を控除し、繰越欠損金を補填した額(9,534,324円)、投資信託約款に規定される収益調整金(3,074,884円)及び分配準備積立金(57,980,230円)より分配対象額は71,623,318円(1万口当たり1,451.84円)であり、うち493,328円(1万口当たり10円)を分配金額としております。</p>

(金融商品に関する注記)

金融商品の状況に関する事項

区 分	当 期
	自 2021年3月9日 至 2021年9月6日
1. 金融商品に対する取組方針	当ファンドは、「投資信託及び投資法人に関する法律」第2条第4項に定める証券投資信託であり、投資信託約款に規定する「運用の基本方針」に従っております。
2. 金融商品の内容及びリスク	当ファンドが保有する金融商品の種類は、有価証券、金銭債権及び金銭債務等であり、その詳細を附属明細表に記載しております。なお、当ファンドは、親投資信託受益証券を通じて有価証券、デリバティブ取引に投資しております。 これらの金融商品に係るリスクは、市場リスク（価格変動、為替変動、金利変動等）、信用リスク、流動性リスクであります。
3. 金融商品に係るリスク管理体制	複数の部署と会議体が連携する組織的な体制によりリスク管理を行っております。信託財産全体としてのリスク管理を金融商品、リスクの種類毎に行っております。
4. 金融商品の時価等に関する事項についての補足説明	金融商品の時価には、市場価格に基づく価額のほか、市場価格がない場合には合理的に算定された価額が含まれております。当該価額の算定においては、一定の前提条件等を採用しているため、異なる前提条件等に拠った場合、当該価額が異なることもあります。

金融商品の時価等に関する事項

区 分	当 期
	2021年9月6日現在
1. 金融商品の時価及び貸借対照表計上額との差額	金融商品はすべて時価で計上されているため、貸借対照表計上額と時価との差額はありません。
2. 金融商品の時価の算定方法	(1)有価証券 重要な会計方針に係る事項に関する注記に記載しております。 (2)コール・ローン等の金銭債権及び金銭債務等 これらは短期間で決済されるため、時価は帳簿価額にほぼ等しいことから、当該帳簿価額を時価としております。

(有価証券に関する注記)

売買目的有価証券

種 類	前 期 2021年3月8日現在	当 期 2021年9月6日現在
	最終の計算期間の損益に 含まれた評価差額(円)	最終の計算期間の損益に 含まれた評価差額(円)
親投資信託受益証券	1,152,684	11,165,198
合計	1,152,684	11,165,198

(デリバティブ取引に関する注記)

ヘッジ会計が適用されていないデリバティブ取引

前 期 2021年3月8日現在	当 期 2021年9月6日現在
該当事項はありません。	該当事項はありません。

(関連当事者との取引に関する注記)

当 期 自 2021年3月9日 至 2021年9月6日
市場価格その他当該取引に係る価格を勘案して、一般の取引条件と異なる関連当事者との取引は行なわれていないため、該当事項はありません。

(1口当たり情報)

	前 期 2021年3月8日現在	当 期 2021年9月6日現在
1口当たり純資産額 (1万口当たり純資産額)	1.0968円 (10,968円)	1.1129円 (11,129円)

(4) 【附属明細表】

第1 有価証券明細表

(1) 株式

該当事項はありません。

(2) 株式以外の有価証券

種 類	銘 柄	券面総額	評価額 (円)	備考
親投資信託受益 証券	ダイワ・外債ソブリン・マザーファン ド	46,119,653	87,834,879	
	ダイワ日本国債マザーファンド	69,118,329	87,344,832	
	ダイワ・グローバルREIT・マザー ファンド	26,060,531	91,714,826	

ダイワJ-REITアクティブ・マザーファンド	24,265,422	89,359,843	
ダイワ日本ハーモニースtock・マザーファンド	55,705,104	93,902,093	
ダイワ外国ハーモニースtock・マザーファンド	24,999,626	91,411,132	
親投資信託受益証券 合計		541,567,605	
合計		541,567,605	

親投資信託受益証券における券面総額欄の数値は、証券数を表示しております。

第2 信用取引契約残高明細表

該当事項はありません。

第3 デリバティブ取引及び為替予約取引の契約額等及び時価の状況表

該当事項はありません。

（参考）

当ファンドは、「ダイワ・外債ソブリン・マザーファンド」受益証券、「ダイワ日本国債マザーファンド」受益証券、「ダイワ外国ハーモニースtock・マザーファンド」受益証券、「ダイワ日本ハーモニースtock・マザーファンド」受益証券、「ダイワ・グローバルREIT・マザーファンド」受益証券及び「ダイワJ-REITアクティブ・マザーファンド」受益証券を主要投資対象としており、貸借対照表の資産の部に計上された「親投資信託受益証券」は、すべて同マザーファンドの受益証券であります。

なお、当ファンドの特定期間末日（以下、「期末日」）における同マザーファンドの状況は次のとおりであります。

「ダイワ・外債ソブリン・マザーファンド」の状況

以下に記載した情報は監査の対象外であります。

貸借対照表

	2021年3月8日現在	2021年9月6日現在
	金額（円）	金額（円）
資産の部		
流動資産		
預金	19,855,198	182,835,101
コール・ローン	12,682,438	25,861,096
国債証券	19,624,664,292	19,081,132,455
特殊債券	963,478,411	984,972,438
派生商品評価勘定	336,469	3,665,540

未収入金	50,357,679	-
未収利息	163,310,858	119,397,424
前払費用	9,441,366	2,684,215
差入委託証拠金	128,550,287	129,632,379
流動資産合計	20,972,676,998	20,530,180,648
資産合計	20,972,676,998	20,530,180,648
負債の部		
流動負債		
派生商品評価勘定	2,701,577	2,767,800
未払金	-	65,401,689
未払解約金	46,677,467	10,456,684
流動負債合計	49,379,044	78,626,173
負債合計	49,379,044	78,626,173
純資産の部		
元本等		
元本	1 11,296,306,830	10,738,270,146
剰余金		
期末剰余金又は期末欠損金（ ）	9,626,991,124	9,713,284,329
元本等合計	20,923,297,954	20,451,554,475
純資産合計	20,923,297,954	20,451,554,475
負債純資産合計	20,972,676,998	20,530,180,648

注記表

（重要な会計方針に係る事項に関する注記）

区 分	自 2021年3月9日 至 2021年9月6日
1. 有価証券の評価基準及び評価方法	<p>国債証券及び特殊債券</p> <p>個別法に基づき、時価で評価しております。</p> <p>時価評価にあたっては、金融商品取引業者、銀行等の提示する価額（但し、売気配相場は使用しない）、又は価格情報会社の提供する価額等で評価しております。</p> <p>なお、適正な評価額を入手できなかった場合又は入手した評価額が時価と認定できない事由が認められた場合は、委託会社が忠実義務に基づいて合理的な事由をもって時価と認めた価額又は受託会社と協議のうえ両者が合理的な事由をもって時価と認めた価額で評価しております。</p>

2. デリバティブ取引の評価基準及び評価方法	<p>為替予約取引</p> <p>個別法に基づき、原則として時価で評価しております。</p> <p>時価評価にあたっては、原則として計算日の対顧客先物売買相場において為替予約の受渡日の仲値が発表されている場合には当該仲値、受渡日の仲値が発表されていない場合には発表されている受渡日に最も近い前後二つの日の仲値をもとに計算しております。</p>
3. その他財務諸表作成のための基本となる重要な事項	<p>外貨建取引等の処理基準</p> <p>外貨建取引については、「投資信託財産の計算に関する規則」（平成12年総理府令第133号）第60条に基づき、取引発生時の外国通貨の額をもって記録する方法を採用しております。但し、同第61条に基づき、外国通貨の売却時において、当該外国通貨に加えて、外貨建資産等の外貨基金勘定及び外貨建各損益勘定の前日の外貨建純資産額に対する当該売却外国通貨の割合相当額を当該外国通貨の売却時の外国為替相場等で円換算し、前日の外貨基金勘定に対する円換算した外貨基金勘定の割合相当の邦貨建資産等の外国投資勘定と、円換算した外貨基金勘定を相殺した差額を為替差損益とする計理処理を採用しております。</p>

（貸借対照表に関する注記）

区 分	2021年3月8日現在	2021年9月6日現在
1. 1 期首	2020年9月8日	2021年3月9日
期首元本額	12,103,202,664円	11,296,306,830円
期中追加設定元本額	110,862,043円	103,696,923円
期中一部解約元本額	917,757,877円	661,733,607円
期末元本額の内訳		
ファンド名		
ダイワF0Fs用外債ソブリン・オープン（適格機関投資家専用）	1,335,979,093円	1,302,544,652円
ダイワ外債ソブリン・オープン（毎月分配型）	693,511,187円	655,474,966円
ダイワ・バランス3資産（外債・海外リート・好配当日本株）	38,686,293円	40,693,327円
安定重視ポートフォリオ（奇数月分配型）	132,070,443円	128,879,564円

インカム重視ポートフォリオ (奇数月分配型)	234,141,587円	228,873,956円
成長重視ポートフォリオ(奇 数月分配型)	350,515,588円	339,562,294円
京都応援バランスファンド (隔月分配型)	178,098,091円	170,813,045円
6資産バランスファンド(分 配型)	829,072,444円	808,280,175円
6資産バランスファンド(成 長型)	97,976,071円	100,645,804円
ダイワ海外ソブリン・ファン ド(毎月分配型)	4,774,916,905円	4,454,047,685円
世界6資産均等分散ファンド (毎月分配型)	51,889,173円	46,119,653円
ダイワ外債ソブリン・ファン ド(毎月分配型)	185,152,804円	176,653,540円
兵庫応援バランスファンド (毎月分配型)	704,818,886円	713,302,933円
『しがぎん』SRI三資産バ ランス・オープン(奇数月分 配型)	15,858,903円	-円
ダイワ・株/債券/コモディ ティ・バランスファンド	182,435,582円	168,163,108円
ダイワ資産分散インカムオー プン(奇数月決算型)	761,726,882円	717,397,671円
ダイワ海外ソブリン・ファン ド(1年決算型)	20,274,047円	17,417,587円
四国アライアンス 地域創生 ファンド(年1回決算型)	540,186,246円	524,370,676円
四国アライアンス 地域創生 ファンド(年2回決算型)	168,996,605円	145,029,510円
計	11,296,306,830円	10,738,270,146円
2. 期末日における受益権の総数	11,296,306,830口	10,738,270,146口

(金融商品に関する注記)

金融商品の状況に関する事項

区分	自 2021年3月9日 至 2021年9月6日
----	----------------------------

1. 金融商品に対する取組方針	当ファンドは、「投資信託及び投資法人に関する法律」第2条第4項に定める証券投資信託であり、投資信託約款に規定する「運用の基本方針」に従っております。
2. 金融商品の内容及びリスク	当ファンドが保有する金融商品の種類は、有価証券、デリバティブ取引、金銭債権及び金銭債務等であり、その詳細をデリバティブ取引に関する注記及び附属明細表に記載しております。 これらの金融商品に係るリスクは、市場リスク(価格変動、為替変動、金利変動等)、信用リスク、流動性リスクであります。 信託財産の効率的な運用に資すること、および外貨建資産の売買代金等の受取りまたは支払いを目的として、投資信託約款に従って為替予約取引を利用しております。
3. 金融商品に係るリスク管理体制	複数の部署と会議体が連携する組織的な体制によりリスク管理を行っております。信託財産全体としてのリスク管理を金融商品、リスクの種類毎に行っております。
4. 金融商品の時価等に関する事項についての補足説明	金融商品の時価には、市場価格に基づく価額のほか、市場価格がない場合には合理的に算定された価額が含まれております。当該価額の算定においては、一定の前提条件等を採用しているため、異なる前提条件等に拠った場合、当該価額が異なることもあります。 デリバティブ取引に関する契約額等については、その金額自体がデリバティブ取引に係る市場リスクを示すものではありません。

金融商品の時価等に関する事項

区 分	2021年9月6日現在
1. 金融商品の時価及び貸借対照表計上額との差額	金融商品はすべて時価で計上されているため、貸借対照表計上額と時価との差額はありません。
2. 金融商品の時価の算定方法	(1)有価証券 重要な会計方針に係る事項に関する注記に記載しております。 (2)デリバティブ取引 デリバティブ取引に関する注記に記載しております。 (3)コール・ローン等の金銭債権及び金銭債務等 これらは短期間で決済されるため、時価は帳簿価額にほぼ等しいことから、当該帳簿価額を時価としております。

（有価証券に関する注記）

売買目的有価証券

種 類	2021年3月8日現在	2021年9月6日現在
	当期間の損益に 含まれた評価差額（円）	当期間の損益に 含まれた評価差額（円）
国債証券	777,249,892	242,036,697
特殊債券	27,759,560	1,795,452
合計	805,009,452	243,832,149

（注） 「当期間」とは当親投資信託の計算期間の開始日から期末日までの期間（2020年10月13日から2021年3月8日まで、及び2021年4月13日から2021年9月6日まで）を指しております。

（デリバティブ取引に関する注記）

ヘッジ会計が適用されていないデリバティブ取引

通貨関連

種 類	2021年3月8日 現在				2021年9月6日 現在			
	契約額等		時価 (円)	評価損益 (円)	契約額等		時価 (円)	評価損益 (円)
	(円)	うち 1年超			(円)	うち 1年超		
市場取引以外の取引								
為替予約取引								
売 建	178,028,029	-	180,729,606	2,701,577	271,236,000	-	274,003,800	2,767,800
アメリカ・ドル	128,963,531	-	131,599,406	2,635,875	-	-	-	-
ユーロ	49,064,498	-	49,130,200	65,702	271,236,000	-	274,003,800	2,767,800
買 建	128,963,531	-	129,300,000	336,469	271,236,000	-	274,901,540	3,665,540
アメリカ・ドル	-	-	-	-	129,160,000	-	129,231,999	71,999
オーストラリア・ドル	-	-	-	-	142,076,000	-	145,669,541	3,593,541
ユーロ	128,963,531	-	129,300,000	336,469	-	-	-	-
合計	306,991,560	-	310,029,606	2,365,108	542,472,000	-	548,905,340	897,740

（注） 1. 時価の算定方法

- (1) 期末日に対顧客先物売買相場の仲値が発表されている外貨については、以下のように評価しております。

期末日において為替予約の受渡日の対顧客先物売買相場の仲値が発表されている場合は、当該為替予約は当該仲値で評価しております。

期末日において為替予約の受渡日の対顧客先物売買相場の仲値が発表されていない場合は、以下の方法によっております。

- ・ 期末日に為替予約の受渡日を超える対顧客先物売買相場が発表されている場合には、発表されている先物相場のうち当該日に最も近い前後二つの先物相場の仲値をもとに計算したレートを用いております。
- ・ 期末日に為替予約の受渡日を超える対顧客先物売買相場が発表されていない場合には、当該日に最も近い発表されている対顧客先物売買相場の仲値を用いております。

- (2) 期末日に対顧客先物売買相場の仲値が発表されていない外貨については、期末日の対顧客電信売買相場の仲値で評価しております。

2. 換算において円未満の端数は切り捨てております。
3. 契約額等及び時価の合計欄の金額は、各々の合計金額であります。

(1口当たり情報)

	2021年3月8日現在	2021年9月6日現在
1口当たり純資産額	1.8522円	1.9045円
(1万口当たり純資産額)	(18,522円)	(19,045円)

附属明細表

第1 有価証券明細表

(1) 株式

該当事項はありません。

(2) 株式以外の有価証券

種類	通貨	銘柄	券面総額	評価額	備考
国債証券	アメリカ・ドル	2.25% United States Treasury Note/Bond 20270815	15,308,800.000	16,484,362.750	
		1.125% United States Treasury Note/Bond 20400815	1,300,000.000	1,151,514.000	
		0.875% United States Treasury Note/Bond 20301115	27,183,400.000	26,241,495.180	
	アメリカ・ドル	小計		43,877,371.930 (4,819,051,760)	
	イギリス・ポンド		イギリス・ポンド	イギリス・ポンド	

	1.5% United Kingdom Gilt 20260722	4,320,000.000	4,573,584.000	
	1.625% United Kingdom Gilt 20281022	3,200,000.000	3,462,560.000	
	0.25% United Kingdom Gilt 20310731	3,095,700.000	2,959,953.550	
	5% United Kingdom Gilt 20250307	3,545,900.000	4,137,249.740	
	4.25% United Kingdom Gilt 20461207	1,000,000.000	1,703,370.000	
イギリス・ポンド 小計			イギリス・ポンド 16,836,717.290 (2,561,369,801)	
オーストラリア・ドル	4.75% AUSTRALIAN GOVERNMENT BOND 20270421	2,307,000.000	2,820,953.460	オーストラリア・ドル
	3.25% AUSTRALIAN GOVERNMENT BOND 20290421	2,900,000.000	3,387,896.000	
	4.5% AUSTRALIAN GOVERNMENT BOND 20330421	19,000,000.000	25,612,000.000	
オーストラリア・ドル 小計			オーストラリア・ドル 31,820,849.460 (2,597,854,150)	
カナダ・ドル	3.5% CANADIAN GOVERNMENT BOND 20451201	1,500,000.000	2,042,535.000	カナダ・ドル
	1.5% CANADIAN GOVERNMENT BOND 20260601	6,743,000.000	6,967,609.330	
	0.5% CANADIAN GOVERNMENT BOND 20301201	11,046,000.000	10,386,443.340	
カナダ・ドル 小計			カナダ・ドル 19,396,587.670 (1,698,559,182)	
スウェーデン・クローナ	1.5% SWEDISH GOVERNMENT BOND 20231113	13,630,000.000	14,168,248.700	スウェーデン・クローナ
	1% SWEDISH GOVERNMENT BOND 20261112	14,230,000.000	15,039,117.800	
スウェーデン・クローナ 小計			スウェーデン・クローナ	

			29,207,366.500 (374,730,512)	
デンマーク・クローネ	4.5% DANISH GOVERNMENT BOND 20391115	デンマーク・クローネ 5,500,000.000	デンマーク・クローネ 9,816,345.000	
	1.75% DANISH GOVERNMENT BOND 20251115	20,200,000.000	22,127,282.000	
デンマーク・クローネ 小計			デンマーク・クローネ 31,943,627.000 (560,291,217)	
ノルウェー・クローネ	3% NORWEGIAN GOVERNMENT BOND 20240314	ノルウェー・クローネ 20,000,000.000	ノルウェー・クローネ 21,061,800.000	
ノルウェー・クローネ 小計			ノルウェー・クローネ 21,061,800.000 (266,431,770)	
ポーランド・ズロチ	0.75% Poland Government Bond 20250425	ポーランド・ズロチ 6,000,000.000	ポーランド・ズロチ 5,958,360.000	
	1.25% Poland Government Bond 20301025	8,000,000.000	7,595,920.000	
	4% Poland Government Bond 20231025	2,100,000.000	2,256,009.000	
	2.75% Poland Government Bond 20280425	25,000,000.000	26,879,750.000	
ポーランド・ズロチ 小計			ポーランド・ズロチ 42,690,039.000 (1,235,330,196)	
ユーロ	2.5% GERMAN GOVERNMENT BOND 20460815	ユーロ 695,000.000	ユーロ 1,121,966.300	
	3.25% FRENCH GOVERNMENT BOND 20450525	4,750,400.000	7,583,111.020	
	3.75% Belgium Government Bond 20450622	1,500,000.000	2,552,475.000	
	1% IRISH TREASURY 20260515	3,172,000.000	3,401,811.400	
	1.1% IRISH TREASURY 20290515	2,387,600.000	2,636,364.040	

		1.95% SPANISH GOVERNMENT BOND 20260430	8,660,000.000	9,602,121.400	
		1.4% SPANISH GOVERNMENT BOND 20280430	9,136,000.000	10,059,649.600	
		SPANISH GOVERNMENT BOND 20260131	1,110,000.000	1,128,170.700	
	ユーロ	小計		ユーロ 38,085,669.460 (4,967,513,867)	
国債証券 合計				19,081,132,455 [19,081,132,455]	
特殊債券	カナダ・ドル	2.55% CANADA HOUSING TRUST 20250315	カナダ・ドル 2,815,000.000	カナダ・ドル 2,985,926.800	
		2.25% CANADA HOUSING TRUST 20251215	7,830,000.000	8,261,902.800	
	カナダ・ドル	小計		カナダ・ドル 11,247,829.600 (984,972,438)	
特殊債券 合計				984,972,438 [984,972,438]	
合計				20,066,104,893 [20,066,104,893]	

- (注) 1. 各種通貨毎の小計の欄における()内の金額は、邦貨換算額であります。
2. 合計欄における[]内の金額は、外貨建有価証券の邦貨換算額の合計額であり、内数で表示しております。
3. 外貨建有価証券の内訳

通貨	銘柄数	組入債券 時価比率	合計金額に 対する比率
アメリカ・ドル	国債証券 3銘柄	100%	24.0%
イギリス・ポンド	国債証券 5銘柄	100%	12.8%
オーストラリア・ドル	国債証券 3銘柄	100%	12.9%
カナダ・ドル	国債証券 3銘柄 特殊債券 2銘柄	100%	13.4%
スウェーデン・クローナ	国債証券 2銘柄	100%	1.9%
デンマーク・クローネ	国債証券 2銘柄	100%	2.8%
ノルウェー・クローネ	国債証券 1銘柄	100%	1.3%
ポーランド・ズロチ	国債証券 4銘柄	100%	6.2%
ユーロ	国債証券 8銘柄	100%	24.7%

第2 信用取引契約残高明細表

該当事項はありません。

第3 デリバティブ取引及び為替予約取引の契約額等及び時価の状況表

「注記表（デリバティブ取引に関する注記）」に記載しております。

「ダイワ日本国債マザーファンド」の状況

以下に記載した情報は監査の対象外であります。

貸借対照表

	2021年3月8日現在	2021年9月6日現在
	金額（円）	金額（円）
資産の部		
流動資産		
コール・ローン	150,355,301	90,542,610
国債証券	174,917,762,130	155,910,632,190
未収利息	1,097,419,855	1,015,806,981
前払費用	27,910,119	3,869,305
流動資産合計	176,193,447,405	157,020,851,086
資産合計	176,193,447,405	157,020,851,086
負債の部		
流動負債		
未払解約金	76,610,184	60,480,651
流動負債合計	76,610,184	60,480,651
負債合計	76,610,184	60,480,651
純資産の部		
元本等		
元本	140,145,986,595	124,204,597,051
剰余金		
期末剰余金又は期末欠損金（ ）	35,970,850,626	32,755,773,384
元本等合計	176,116,837,221	156,960,370,435
純資産合計	176,116,837,221	156,960,370,435
負債純資産合計	176,193,447,405	157,020,851,086

注記表

（重要な会計方針に係る事項に関する注記）

区 分	自 2021年3月9日 至 2021年9月6日
有価証券の評価基準及び評価方法	<p>国債証券</p> <p>個別法に基づき、時価で評価しております。</p> <p>時価評価にあたっては、金融商品取引業者、銀行等の提示する価額（但し、売気配相場は使用しない）、価格情報会社の提供する価額又は日本証券業協会発表の売買参考統計値（平均値）等で評価しております。</p> <p>なお、適正な評価額を入手できなかった場合又は入手した評価額が時価と認定できない事由が認められた場合は、委託会社が忠実義務に基づいて合理的な事由をもって時価と認めた価額又は受託会社と協議のうえ両者が合理的な事由をもって時価と認めた価額で評価しております。</p>

（貸借対照表に関する注記）

区 分	2021年3月8日現在	2021年9月6日現在
1. 1 期首	2020年9月8日	2021年3月9日
期首元本額	152,377,013,850円	140,145,986,595円
期中追加設定元本額	1,697,497,257円	572,350,164円
期中一部解約元本額	13,928,524,512円	16,513,739,708円
期末元本額の内訳		
ファンド名		
ダイワ日本国債ファンドV A （適格機関投資家専用）	168,684円	746,625円
安定重視ポートフォリオ（奇 数月分配型）	195,438,238円	193,856,007円
6資産バランスファンド（分 配型）	242,369,093円	241,568,372円
6資産バランスファンド（成 長型）	142,497,198円	149,653,339円
ダイワ日本国債ファンド（毎 月分配型）	129,001,910,402円	114,250,703,853円
世界6資産均等分散ファンド （毎月分配型）	75,465,017円	69,118,329円
ダイワ・株/債券/コモディ ティ・バランスファンド	35,832,457円	35,041,880円
ダイワ日本国債ファンド（年 1回決算型）	10,291,303,288円	9,190,028,264円

ダイワ・ニッポン応援ファン ドVol.4 - 日本の真価 - (国債コース)	161,002,218円	73,880,382円
計	140,145,986,595円	124,204,597,051円
2. 期末日における受益権の総数	140,145,986,595口	124,204,597,051口

(金融商品に関する注記)

金融商品の状況に関する事項

区 分	自 2021年3月9日 至 2021年9月6日
1. 金融商品に対する取組方針	当ファンドは、「投資信託及び投資法人に関する法律」第2条第4項に定める証券投資信託であり、投資信託約款に規定する「運用の基本方針」に従っております。
2. 金融商品の内容及びリスク	当ファンドが保有する金融商品の種類は、有価証券、金銭債権及び金銭債務等であり、その詳細を附属明細表に記載しております。 これらの金融商品に係るリスクは、市場リスク（価格変動、金利変動等）、信用リスク、流動性リスクであります。
3. 金融商品に係るリスク管理体制	複数の部署と会議体が連携する組織的な体制によりリスク管理を行っております。信託財産全体としてのリスク管理を金融商品、リスクの種類毎に行っております。
4. 金融商品の時価等に関する事項 についての補足説明	金融商品の時価には、市場価格に基づく価額のほか、市場価格がない場合には合理的に算定された価額が含まれております。当該価額の算定においては、一定の前提条件等を採用しているため、異なる前提条件等に拠った場合、当該価額が異なることもあります。

金融商品の時価等に関する事項

区 分	2021年9月6日現在
1. 金融商品の時価及び貸借対照表 計上額との差額	金融商品はすべて時価で計上されているため、貸借対照表計上額と時価との差額はありません。
2. 金融商品の時価の算定方法	(1)有価証券 重要な会計方針に係る事項に関する注記に記載しております。 (2)コール・ローン等の金銭債権及び金銭債務等 これらは短期間で決済されるため、時価は帳簿価額にほぼ等しいことから、当該帳簿価額を時価としております。

（有価証券に関する注記）

売買目的有価証券

種 類	2021年3月8日現在	2021年9月6日現在
	当期間の損益に 含まれた評価差額（円）	当期間の損益に 含まれた評価差額（円）
国債証券	4,057,190,870	460,159,560
合計	4,057,190,870	460,159,560

（注） 「当期間」とは当親投資信託の計算期間の開始日から期末日までの期間（2020年3月11日から2021年3月8日まで、及び2021年3月11日から2021年9月6日まで）を指しております。

（デリバティブ取引に関する注記）

ヘッジ会計が適用されていないデリバティブ取引

2021年3月8日現在	2021年9月6日現在
該当事項はありません。	該当事項はありません。

（1口当たり情報）

	2021年3月8日現在	2021年9月6日現在
1口当たり純資産額 （1万口当たり純資産額）	1.2567円 (12,567円)	1.2637円 (12,637円)

附属明細表

第1 有価証券明細表

(1) 株式

該当事項はありません。

(2) 株式以外の有価証券

種 類	銘 柄	券面総額 （円）	評価額 （円）	備考
国債証券	1 30年国債	4,550,000,000	5,589,447,500	
	4 30年国債	3,200,000,000	4,053,984,000	
	6 30年国債	4,050,000,000	5,013,535,500	
	8 30年国債	200,000,000	237,948,000	
	12 30年国債	4,500,000,000	5,557,095,000	
	15 30年国債	3,900,000,000	5,052,723,000	
	16 30年国債	4,400,000,000	5,718,372,000	
	19 30年国債	3,500,000,000	4,501,000,000	
	20 30年国債	4,700,000,000	6,192,720,000	

23	30年国債	3,300,000,000	4,386,690,000	
54	20年国債	6,387,000,000	6,428,898,720	
56	20年国債	3,700,000,000	3,761,198,000	
59	20年国債	5,995,000,000	6,134,983,250	
63	20年国債	4,200,000,000	4,343,724,000	
64	20年国債	900,000,000	937,098,000	
68	20年国債	4,325,000,000	4,579,180,250	
70	20年国債	4,538,000,000	4,857,384,440	
75	20年国債	4,574,000,000	4,932,372,900	
80	20年国債	4,973,000,000	5,390,533,080	
86	20年国債	4,500,000,000	4,992,750,000	
88	20年国債	4,860,000,000	5,420,601,000	
94	20年国債	4,700,000,000	5,273,635,000	
95	20年国債	4,605,000,000	5,244,864,750	
101	20年国債	4,860,000,000	5,651,353,800	
102	20年国債	4,200,000,000	4,910,430,000	
106	20年国債	2,000,000,000	2,321,800,000	
110	20年国債	4,500,000,000	5,237,325,000	
111	20年国債	2,500,000,000	2,940,675,000	
116	20年国債	4,000,000,000	4,762,960,000	
121	20年国債	3,200,000,000	3,751,040,000	
125	20年国債	2,000,000,000	2,413,620,000	
130	20年国債	4,500,000,000	5,286,330,000	
140	20年国債	4,500,000,000	5,294,520,000	
145	20年国債	4,000,000,000	4,739,840,000	
国債証券 合計			155,910,632,190	
合計			155,910,632,190	

第2 信用取引契約残高明細表

該当事項はありません。

第3 デリバティブ取引及び為替予約取引の契約額等及び時価の状況表

該当事項はありません。

「ダイワ外国ハーモニースtock・マザーファンド」の状況

以下に記載した情報は監査の対象外であります。

貸借対照表

	2021年3月8日現在	2021年9月6日現在
	金額(円)	金額(円)
資産の部		
流動資産		
預金	-	1,571,361
コール・ローン	1,838,654	1,780,075
株式	1,305,069,874	1,384,131,871
派生商品評価勘定	-	531
未収入金	9,487,948	-
未収配当金	2,043,013	1,683,402
流動資産合計	1,318,439,489	1,389,167,240
資産合計	1,318,439,489	1,389,167,240
負債の部		
流動負債		
派生商品評価勘定	90,907	-
前受金	369,223	-
未払解約金	8,000,000	1,000,000
流動負債合計	8,460,130	1,000,000
負債合計	8,460,130	1,000,000
純資産の部		
元本等		
元本	1	427,882,541
剰余金		
期末剰余金又は期末欠損金()		882,096,818
元本等合計		1,309,979,359
純資産合計		1,388,167,240
負債純資産合計		1,389,167,240

注記表

(重要な会計方針に係る事項に関する注記)

区 分	自 2021年3月9日 至 2021年9月6日
1. 有価証券の評価基準及び評価方法	株式

	<p>移動平均法に基づき、原則として時価で評価しております。</p> <p>時価評価にあたっては、外国金融商品市場又は店頭市場における最終相場（最終相場のないものについては、それに準ずる価額）、又は金融商品取引業者等から提示される気配相場に基づいて評価しております。</p> <p>なお、適正な評価額を入手できなかった場合又は入手した評価額が時価と認定できない事由が認められた場合は、委託会社が忠実義務に基づいて合理的な事由をもって時価と認めた価額又は受託会社と協議のうえ両者が合理的な事由をもって時価と認めた価額で評価しております。</p>
<p>2. デリバティブ取引の評価基準及び評価方法</p>	<p>為替予約取引</p> <p>個別法に基づき、原則として時価で評価しております。</p> <p>時価評価にあたっては、原則として計算日の対顧客先物売買相場において為替予約の受渡日の仲値が発表されている場合には当該仲値、受渡日の仲値が発表されていない場合には発表されている受渡日に最も近い前後二つの日の仲値をもとに計算しております。</p>
<p>3. 収益及び費用の計上基準</p>	<p>受取配当金</p> <p>原則として、株式の配当落ち日において、その金額が確定している場合には当該金額を計上し、未だ確定していない場合には入金日基準で計上しております。</p>
<p>4. その他財務諸表作成のための基本となる重要な事項</p>	<p>外貨建取引等の処理基準</p> <p>外貨建取引については、「投資信託財産の計算に関する規則」（平成12年総理府令第133号）第60条に基づき、取引発生時の外国通貨の額をもって記録する方法を採用しております。但し、同第61条に基づき、外国通貨の売却時において、当該外国通貨に加えて、外貨建資産等の外貨基金勘定及び外貨建各損益勘定の前日の外貨建純資産額に対する当該売却外国通貨の割合相当額を当該外国通貨の売却時の外国為替相場等で円換算し、前日の外貨基金勘定に対する円換算した外貨基金勘定の割合相当の邦貨建資産等の外国投資勘定と、円換算した外貨基金勘定を相殺した差額を為替差損益とする計理処理を採用しております。</p>

（貸借対照表に関する注記）

区 分	2021年3月8日現在	2021年9月6日現在
1. 1 期首	2020年9月8日	2021年3月9日

期首元本額	488,306,279円	427,882,541円
期中追加設定元本額	7,152,989円	10,798,118円
期中一部解約元本額	67,576,727円	59,037,968円
期末元本額の内訳		
ファンド名		
6資産バランスファンド（分配型）	99,545,227円	87,277,416円
6資産バランスファンド（成長型）	296,443,743円	267,365,649円
世界6資産均等分散ファンド（毎月分配型）	31,893,571円	24,999,626円
計	427,882,541円	379,642,691円
2. 期末日における受益権の総数	427,882,541口	379,642,691口

（金融商品に関する注記）

金融商品の状況に関する事項

区 分	自 2021年3月9日 至 2021年9月6日
1. 金融商品に対する取組方針	当ファンドは、「投資信託及び投資法人に関する法律」第2条第4項に定める証券投資信託であり、投資信託約款に規定する「運用の基本方針」に従っております。
2. 金融商品の内容及びリスク	当ファンドが保有する金融商品の種類は、有価証券、デリバティブ取引、金銭債権及び金銭債務等であり、その詳細をデリバティブ取引に関する注記及び附属明細表に記載しております。 これらの金融商品に係るリスクは、市場リスク（価格変動、為替変動等）、信用リスク、流動性リスクであります。 外貨建資産の売買代金等の受取りまたは支払いを目的として、投資信託約款に従って為替予約取引を利用しております。
3. 金融商品に係るリスク管理体制	複数の部署と会議体が連携する組織的な体制によりリスク管理を行っております。信託財産全体としてのリスク管理を金融商品、リスクの種類毎に行っております。

4. 金融商品の時価等に関する事項 についての補足説明	金融商品の時価には、市場価格に基づく価額のほか、市場価格がない場合には合理的に算定された価額が含まれております。当該価額の算定においては、一定の前提条件等を採用しているため、異なる前提条件等に拠った場合、当該価額が異なることもあります。 デリバティブ取引に関する契約額等については、その金額自体がデリバティブ取引に係る市場リスクを示すものではありません。
--------------------------------	--

金融商品の時価等に関する事項

区 分	2021年9月6日現在
1. 金融商品の時価及び貸借対照表 計上額との差額	金融商品はすべて時価で計上されているため、貸借対照表計上額と時価との差額はありません。
2. 金融商品の時価の算定方法	(1)有価証券 重要な会計方針に係る事項に関する注記に記載しております。 (2)デリバティブ取引 デリバティブ取引に関する注記に記載しております。 (3)コール・ローン等の金銭債権及び金銭債務等 これらは短期間で決済されるため、時価は帳簿価額にほぼ等しいことから、当該帳簿価額を時価としております。

(有価証券に関する注記)

売買目的有価証券

種 類	2021年3月8日現在	2021年9月6日現在
	当期間の損益に 含まれた評価差額（円）	当期間の損益に 含まれた評価差額（円）
株式	133,350,568	232,545,427
合計	133,350,568	232,545,427

(注) 「当期間」とは当親投資信託の計算期間の開始日から期末日までの期間（2020年9月8日から2021年3月8日まで、及び2021年3月9日から2021年9月6日まで）を指しております。

(デリバティブ取引に関する注記)

ヘッジ会計が適用されていないデリバティブ取引

通貨関連

種 類	2021年3月8日 現在			2021年9月6日 現在		
	契約額等	時価	評価損益	契約額等	時価	評価損益

	(円)	うち 1年超	(円)	(円)	(円)	うち 1年超	(円)	(円)
市場取引以外の取引								
為替予約取引								
売 建	8,000,000	-	8,090,907	90,907	1,000,000	-	999,469	531
アメリカ・ドル	8,000,000	-	8,090,907	90,907	1,000,000	-	999,469	531
合計	8,000,000	-	8,090,907	90,907	1,000,000	-	999,469	531

(注) 1. 時価の算定方法

- (1) 期末日に対顧客先物売買相場の仲値が発表されている外貨については、以下のように評価しております。

期末日において為替予約の受渡日の対顧客先物売買相場の仲値が発表されている場合は、当該為替予約は当該仲値で評価しております。

期末日において為替予約の受渡日の対顧客先物売買相場の仲値が発表されていない場合は、以下の方法によっております。

- ・ 期末日に為替予約の受渡日を超える対顧客先物売買相場が発表されている場合には、発表されている先物相場のうち当該日に最も近い前後二つの先物相場の仲値をもとに計算したレートを用いております。
- ・ 期末日に為替予約の受渡日を超える対顧客先物売買相場が発表されていない場合には、当該日に最も近い発表されている対顧客先物売買相場の仲値を用いております。

- (2) 期末日に対顧客先物売買相場の仲値が発表されていない外貨については、期末日の対顧客電信売買相場の仲値で評価しております。

2. 換算において円未満の端数は切り捨てております。
3. 契約額等及び時価の合計欄の金額は、各々の合計金額であります。

(1口当たり情報)

	2021年3月8日現在	2021年9月6日現在
1口当たり純資産額	3.0615円	3.6565円
(1万口当たり純資産額)	(30,615円)	(36,565円)

附属明細表

第1 有価証券明細表

(1) 株式

通貨	銘柄	株式数	評価額		備考
			単価	金額	

アメリカ・ドル		株	アメリカ・ドル	アメリカ・ドル	
	PALO ALTO NETWORKS INC	100	468.220	46,822.000	
	SYNCHRONY FINANCIAL	1,100	47.380	52,118.000	
	ABBOTT LABORATORIES	400	128.940	51,576.000	
	ADOBE INC	285	666.590	189,978.150	
	HONEYWELL INTERNATIONAL INC	250	228.360	57,090.000	
	DR HORTON INC	700	94.960	66,472.000	
	AUTODESK INC	55	288.750	15,881.250	
	MOODY'S CORP	135	385.390	52,027.650	
	AUTOMATIC DATA PROCESSING	100	207.380	20,738.000	
	DANAHER CORP	355	332.430	118,012.650	
	INTERCONTINENTAL EXCHANGE IN	150	121.130	18,169.500	
	APPLE INC	5,000	154.300	771,500.000	
	DISCOVER FINANCIAL SERVICES	800	122.990	98,392.000	
	BOEING CO/THE	25	218.170	5,454.250	
	VERIZON COMMUNICATIONS INC	285	55.430	15,797.550	
	JPMORGAN CHASE & CO	1,000	159.490	159,490.000	
	CADENCE DESIGN SYS INC	150	165.710	24,856.500	
	SERVICENOW INC	125	678.630	84,828.750	
	CATERPILLAR INC	60	210.370	12,622.200	
	CISCO SYSTEMS INC	330	59.420	19,608.600	
	MORGAN STANLEY	1,000	104.250	104,250.000	
	MSCI INC	25	650.750	16,268.750	
	BROADCOM INC	175	497.680	87,094.000	
	DEERE & CO	140	389.340	54,507.600	
	BURLINGTON STORES INC	40	297.500	11,900.000	
	NASDAQ INC	100	198.530	19,853.000	
	BIO-RAD LABORATORIES-A	55	819.700	45,083.500	
	VEEVA SYSTEMS INC-CLASS A	245	317.640	77,821.800	
	AMETEK INC	185	135.400	25,049.000	
	COSTCO WHOLESALE CORP	130	462.550	60,131.500	
	ACTIVISION BLIZZARD INC	195	81.180	15,830.100	
	SVB FINANCIAL GROUP	25	571.510	14,287.750	
	MERCADOLIBRE INC	17	1,946.010	33,082.170	
	DEXCOM INC	150	542.430	81,364.500	
	ALIGN TECHNOLOGY INC	125	721.500	90,187.500	
	T-MOBILE US INC	60	136.000	8,160.000	
	COCA-COLA CO/THE	900	56.730	51,057.000	

AMAZON.COM INC	104	3,478.050	361,717.200	
EDWARDS LIFESCIENCES CORP	800	121.070	96,856.000	
EXXON MOBIL CORP	950	54.870	52,126.500	
AGILENT TECHNOLOGIES INC	525	179.280	94,122.000	
NEXTERA ENERGY INC	1,240	85.690	106,255.600	
UNITED RENTALS INC	80	351.370	28,109.600	
FISERV INC	50	115.660	5,783.000	
GENERAL ELECTRIC CO	387	104.750	40,538.250	
GOLDMAN SACHS GROUP INC	245	411.310	100,770.950	
ALPHABET INC-CL C	260	2,895.500	752,830.000	
OWENS CORNING	200	95.400	19,080.000	
HOME DEPOT INC	320	330.340	105,708.800	
NXP SEMICONDUCTORS NV	200	212.990	42,598.000	
ZOETIS INC	400	209.690	83,876.000	
JOHNSON & JOHNSON	700	175.040	122,528.000	
ABBVIE INC	725	111.620	80,924.500	
KLA CORP	145	341.750	49,553.750	
LOCKHEED MARTIN CORP	25	356.000	8,900.000	
LOWE'S COS INC	350	205.980	72,093.000	
ELI LILLY & CO	200	259.530	51,906.000	
LAM RESEARCH CORP	75	610.710	45,803.250	
MCDONALD'S CORP	195	238.820	46,569.900	
FACEBOOK INC-CLASS A	1,025	376.260	385,666.500	
S&P GLOBAL INC	150	452.080	67,812.000	
ATLASSIAN CORP PLC-CLASS A	125	384.590	48,073.750	
METTLER-TOLEDO INTERNATIONAL	23	1,575.310	36,232.130	
MERCK & CO. INC.	310	77.260	23,950.600	
SQUARE INC - A	365	269.740	98,455.100	
NIKE INC -CL B	600	163.290	97,974.000	
NORTHROP GRUMMAN CORP	35	365.930	12,807.550	
APTIV PLC	75	149.930	11,244.750	
OKTA INC	35	270.400	9,464.000	
LINDE PLC	225	313.430	70,521.750	
PFIZER INC	1,670	46.840	78,222.800	
STRYKER CORP	100	276.650	27,665.000	
PROCTER & GAMBLE CO/THE	590	144.050	84,989.500	
CONOCOPHILLIPS	300	56.240	16,872.000	
TWILIO INC - A	70	367.230	25,706.100	

DOCUSIGN INC	300	310.050	93,015.000	
PEPSICO INC	650	157.090	102,108.500	
SNAP INC - A	1,200	75.080	90,096.000	
CROWDSTRIKE HOLDINGS INC - A	600	278.230	166,938.000	
ROKU INC	45	342.270	15,402.150	
ACCENTURE PLC-CL A	350	343.330	120,165.500	
QUALCOMM INC	290	144.630	41,942.700	
AVALARA INC	75	189.780	14,233.500	
REGENERON PHARMACEUTICALS	50	679.570	33,978.500	
ROSS STORES INC	100	115.380	11,538.000	
DYNATRACE INC	1,275	70.930	90,435.750	
ZSCALER INC	625	287.400	179,625.000	
TESLA INC	230	733.570	168,721.100	
STANLEY BLACK & DECKER INC	35	191.100	6,688.500	
SYNOPSYS INC	200	336.640	67,328.000	
AT&T INC	100	27.560	2,756.000	
ON SEMICONDUCTOR CORP	400	45.710	18,284.000	
TEXAS INSTRUMENTS INC	380	189.880	72,154.400	
SALESFORCE.COM INC	275	267.080	73,447.000	
JOHNSON CONTROLS INTERNATION	700	75.020	52,514.000	
TERADYNE INC	100	121.880	12,188.000	
UNION PACIFIC CORP	50	214.910	10,745.500	
RAYTHEON TECHNOLOGIES CORP	100	83.650	8,365.000	
UNITEDHEALTH GROUP INC	370	422.860	156,458.200	
ULTA BEAUTY INC	185	382.110	70,690.350	
ANTHEM INC	105	378.730	39,766.650	
WALT DISNEY CO/THE	625	181.000	113,125.000	
WELLS FARGO & CO	900	44.170	39,753.000	
WASTE MANAGEMENT INC	150	155.400	23,310.000	
WALMART INC	450	149.250	67,162.500	
TJX COMPANIES INC	750	71.070	53,302.500	
VISA INC-CLASS A SHARES	385	225.110	86,667.350	
NVIDIA CORP	1,800	228.430	411,174.000	
NETFLIX INC	75	590.530	44,289.750	
THERMO FISHER SCIENTIFIC INC	110	568.110	62,492.100	
ORACLE CORP	300	90.000	27,000.000	

MASTERCARD INC - A	200	340.230	68,046.000	
BANK OF AMERICA CORP	1,950	41.050	80,047.500	
AMERICAN EXPRESS CO	580	159.300	92,394.000	
ANALOG DEVICES INC	45	162.440	7,309.800	
ADVANCED MICRO DEVICES	800	109.920	87,936.000	
EMERSON ELECTRIC CO	900	105.380	94,842.000	
EATON CORP PLC	500	166.380	83,190.000	
APPLIED MATERIALS INC	675	135.830	91,685.250	
CME GROUP INC	85	195.300	16,600.500	
GILEAD SCIENCES INC	100	71.960	7,196.000	
CAPITAL ONE FINANCIAL CORP	400	157.260	62,904.000	
INTEL CORP	400	53.510	21,404.000	
ILLINOIS TOOL WORKS	200	228.530	45,706.000	
ILLUMINA INC	65	466.980	30,353.700	
INTUITIVE SURGICAL INC	70	1,071.770	75,023.900	
TARGET CORP	370	244.310	90,394.700	
DOVER CORP	225	174.930	39,359.250	
MICROSOFT CORP	2,525	301.140	760,378.500	
CVS HEALTH CORP	725	87.470	63,415.750	
MEDTRONIC PLC	475	134.630	63,949.250	
MICRON TECHNOLOGY INC	300	73.810	22,143.000	
BLACKROCK INC	150	937.280	140,592.000	
PAYPAL HOLDINGS INC	325	289.130	93,967.250	
ESTEE LAUDER COMPANIES-CL A	100	341.830	34,183.000	
TRIMBLE INC	500	94.860	47,430.000	
IDEXX LABORATORIES INC	85	688.330	58,508.050	
STARBUCKS CORP	600	117.190	70,314.000	
INTUIT INC	185	563.250	104,201.250	
BOSTON SCIENTIFIC CORP	300	44.920	13,476.000	
COMCAST CORP-CLASS A	1,200	61.720	74,064.000	
アメリカ・ドル 小計			アメリカ・ドル 11,330,547.200 (1,244,433,999)	
イギリス・ポンド	株	イギリス・ポンド	イギリス・ポンド	
UNILEVER PLC	250	39.780	9,945.000	
ASTRAZENECA PLC	360	85.090	30,632.400	
BHP GROUP PLC	600	21.190	12,714.000	
ANGLO AMERICAN PLC	250	30.910	7,727.500	

イギリス・ポンド 小計				イギリス・ポンド	
				61,018.900	
				(9,282,805)	
カナダ・ドル		株	カナダ・ドル	カナダ・ドル	
	CAN IMPERIAL BK OF COMMERCE	425	145.570	61,867.250	
	SHOPIFY INC - CLASS A	30	1,946.480	58,394.400	
	CANADIAN NATURAL RESOURCES	900	43.820	39,438.000	
	CANADIAN NATL RAILWAY CO	75	159.010	11,925.750	
カナダ・ドル 小計				カナダ・ドル	
				171,625.400	
				(15,029,236)	
スイス・フラン		株	スイス・フラン	スイス・フラン	
	ROCHE HOLDING AG- GENUSSCHEIN	250	364.750	91,187.500	
	ABB LTD-REG	2,000	34.420	68,840.000	
	NESTLE SA-REG	775	115.220	89,295.500	
	NOVARTIS AG-REG	285	83.370	23,760.450	
スイス・フラン 小計				スイス・フラン	
				273,083.450	
				(32,800,053)	
デンマーク・ク ローネ		株	デンマーク・クローネ	デンマーク・クローネ	
	NOVO NORDISK A/S-B	425	629.600	267,580.000	
	DSV PANALPINA A/S	75	1,646.000	123,450.000	
デンマーク・クローネ 小計				デンマーク・クローネ	
				391,030.000	
				(6,858,666)	
ユーロ		株	ユーロ	ユーロ	
	SIEMENS AG-REG	550	142.580	78,419.000	
	SAP SE	100	125.600	12,560.000	
	ADIDAS AG	45	299.050	13,457.250	
	PUMA SE	130	102.550	13,331.500	
	INFINEON TECHNOLOGIES AG	700	36.950	25,865.000	
	ASML HOLDING NV	285	721.800	205,713.000	
	KERING	10	683.300	6,833.000	
	L'OREAL	100	394.850	39,485.000	
	LVMH MOET HENNESSY LOUIS VUI	85	634.900	53,966.500	
	AIRBUS SE	475	114.480	54,378.000	
	STMICROELECTRONICS NV	1,000	37.895	37,895.000	

ユーロ 小計				ユーロ	
				541,903.250	
				(70,680,441)	
香港・ドル		株	香港・ドル	香港・ドル	
	TENCENT HOLDINGS LTD	200	488.000	97,600.000	
	AIA GROUP LTD	2,800	92.700	259,560.000	
香港・ドル 小計				香港・ドル	
				357,160.000	
				(5,046,671)	
合計				1,384,131,871	
				[1,384,131,871]	

(2) 株式以外の有価証券

該当事項はありません。

- (注) 1. 各種通貨毎の小計の欄における()内の金額は、邦貨換算額であります。
 2. 合計欄における[]内の金額は、外貨建有価証券の邦貨換算額の合計額であり、内数で表示しております。
 3. 外貨建有価証券の内訳

通貨	銘柄数	組入株式 時価比率	合計金額に 対する比率
アメリカ・ドル	株式 141銘柄	100%	89.8%
イギリス・ポンド	株式 4銘柄	100%	0.7%
カナダ・ドル	株式 4銘柄	100%	1.1%
スイス・フラン	株式 4銘柄	100%	2.4%
デンマーク・クローネ	株式 2銘柄	100%	0.5%
ユーロ	株式 11銘柄	100%	5.1%
香港・ドル	株式 2銘柄	100%	0.4%

第2 信用取引契約残高明細表

該当事項はありません。

第3 デリバティブ取引及び為替予約取引の契約額等及び時価の状況表

「注記表（デリバティブ取引に関する注記）」に記載しております。

「ダイワ日本ハーモニースtock・マザーファンド」の状況

以下に記載した情報は監査の対象外であります。

貸借対照表

	2021年3月8日現在	2021年9月6日現在
	金額（円）	金額（円）
資産の部		
流動資産		
コール・ローン	37,829,624	27,845,075
株式	1,240,099,500	1,434,887,200
未収入金	31,975,977	-
未収配当金	676,850	182,850
流動資産合計	1,310,581,951	1,462,915,125
資産合計	1,310,581,951	1,462,915,125
負債の部		
流動負債		
未払金	27,736,662	13,657,442
未払解約金	-	2,000,000
流動負債合計	27,736,662	15,657,442
負債合計	27,736,662	15,657,442
純資産の部		
元本等		
元本	1 840,712,428	858,569,638
剰余金		
期末剰余金又は期末欠損金（ ）	442,132,861	588,688,045
元本等合計	1,282,845,289	1,447,257,683
純資産合計	1,282,845,289	1,447,257,683
負債純資産合計	1,310,581,951	1,462,915,125

注記表

（重要な会計方針に係る事項に関する注記）

区 分	自 2021年3月9日 至 2021年9月6日
1. 有価証券の評価基準及び評価方法	株式

2. 収益及び費用の計上基準	<p>移動平均法に基づき、原則として時価で評価しております。</p> <p>時価評価にあたっては、金融商品取引所における最終相場（最終相場のないものについては、それに準ずる価額）、又は金融商品取引業者等から提示される気配相場に基づいて評価しております。</p> <p>なお、適正な評価額を入手できなかった場合又は入手した評価額が時価と認定できない事由が認められた場合は、委託会社が忠実義務に基づいて合理的な事由をもって時価と認めた価額又は受託会社と協議のうえ両者が合理的な事由をもって時価と認めた価額で評価しております。</p> <p>受取配当金</p> <p>原則として、株式の配当落ち日において、確定配当金額又は予想配当金額を計上しております。</p>
----------------	--

（貸借対照表に関する注記）

区 分	2021年3月8日現在	2021年9月6日現在
1. 1 期首	2020年9月8日	2021年3月9日
期首元本額	1,045,044,058円	840,712,428円
期中追加設定元本額	645,495円	50,225,282円
期中一部解約元本額	204,977,125円	32,368,072円
期末元本額の内訳		
ファンド名		
6 資産バランスファンド（分	195,519,466円	194,967,475円
配型）		
6 資産バランスファンド（成	583,760,401円	607,897,059円
長型）		
世界 6 資産均等分散ファンド	61,432,561円	55,705,104円
（毎月分配型）		
計	840,712,428円	858,569,638円
2. 期末日における受益権の総数	840,712,428口	858,569,638口

（金融商品に関する注記）

金融商品の状況に関する事項

区 分	自 2021年3月9日 至 2021年9月6日
1. 金融商品に対する取組方針	<p>当ファンドは、「投資信託及び投資法人に関する法律」第2条第4項に定める証券投資信託であり、投資信託約款に規定する「運用の基本方針」に従っております。</p>

2. 金融商品の内容及びリスク	当ファンドが保有する金融商品の種類は、有価証券、金銭債権及び金銭債務等であり、その詳細を附属明細表に記載しております。 これらの金融商品に係るリスクは、市場リスク(価格変動等)、信用リスク、流動性リスクであります。
3. 金融商品に係るリスク管理体制	複数の部署と会議体が連携する組織的な体制によりリスク管理を行っております。信託財産全体としてのリスク管理を金融商品、リスクの種類毎に行っております。
4. 金融商品の時価等に関する事項についての補足説明	金融商品の時価には、市場価格に基づく価額のほか、市場価格がない場合には合理的に算定された価額が含まれております。当該価額の算定においては、一定の前提条件等を採用しているため、異なる前提条件等に拠った場合、当該価額が異なることもあります。

金融商品の時価等に関する事項

区 分	2021年9月6日現在
1. 金融商品の時価及び貸借対照表計上額との差額	金融商品はすべて時価で計上されているため、貸借対照表計上額と時価との差額はありません。
2. 金融商品の時価の算定方法	(1)有価証券 重要な会計方針に係る事項に関する注記に記載しております。 (2)コール・ローン等の金銭債権及び金銭債務等 これらは短期間で決済されるため、時価は帳簿価額にほぼ等しいことから、当該帳簿価額を時価としております。

(有価証券に関する注記)

売買目的有価証券

種 類	2021年3月8日現在	2021年9月6日現在
	当期間の損益に含まれた評価差額(円)	当期間の損益に含まれた評価差額(円)
株式	125,728,683	133,554,014
合計	125,728,683	133,554,014

(注) 「当期間」とは当親投資信託の計算期間の開始日から期末日までの期間(2020年9月8日から2021年3月8日まで、及び2021年3月9日から2021年9月6日まで)を指しております。

(デリバティブ取引に関する注記)

ヘッジ会計が適用されていないデリバティブ取引

2021年3月8日現在	2021年9月6日現在

該当事項はありません。	該当事項はありません。
-------------	-------------

(1口当たり情報)

	2021年3月8日現在	2021年9月6日現在
1口当たり純資産額	1.5259円	1.6857円
(1万口当たり純資産額)	(15,259円)	(16,857円)

附属明細表

第1 有価証券明細表

(1) 株式

銘柄	株式数	評価額(円)		備考
		単価	金額	
エムスリー	2,300	8,072.00	18,565,600	
MonotaRO	9,000	2,499.00	22,491,000	
旭化成	28,000	1,157.00	32,396,000	
GMOペイメントゲートウェイ	1,600	14,970.00	23,952,000	
信越化学	2,800	19,475.00	54,530,000	
協和キリン	10,500	3,965.00	41,632,500	
積水化学	7,200	1,958.00	14,097,600	
野村総合研究所	5,000	4,335.00	21,675,000	
花王	5,400	6,852.00	37,000,800	
武田薬品	11,500	3,727.00	42,860,500	
テルモ	13,500	5,040.00	68,040,000	
第一三共	8,900	2,790.00	24,831,000	
オリエンタルランド	2,700	16,755.00	45,238,500	
Zホールディングス	19,000	740.30	14,065,700	
富士フイルムHLDGS	4,400	9,549.00	42,015,600	
日本碍子	10,000	1,901.00	19,010,000	
住友電工	20,000	1,518.50	30,370,000	
リクルートホールディングス	9,100	6,624.00	60,278,400	
ディスコ	500	33,650.00	16,825,000	
SMC	600	76,790.00	46,074,000	
ダイキン工業	1,900	29,085.00	55,261,500	
ダイフク	3,300	10,860.00	35,838,000	
日本電産	1,500	13,040.00	19,560,000	
ソニーグループ	3,300	11,950.00	39,435,000	
キーエンス	500	69,260.00	34,630,000	

シスメックス	1,000	14,110.00	14,110,000	
デンソー	4,500	7,935.00	35,707,500	
村田製作所	3,400	9,763.00	33,194,200	
トヨタ自動車	6,400	9,962.00	63,756,800	
HOYA	2,100	17,980.00	37,758,000	
バンダイナムコHLDGS	2,000	8,349.00	16,698,000	
任天堂	700	55,140.00	38,598,000	
東京エレクトロン	500	50,180.00	25,090,000	
日本ユニシス	7,000	3,090.00	21,630,000	
ユニ・チャーム	9,900	4,900.00	48,510,000	
三菱UFJフィナンシャルG	65,000	614.50	39,942,500	
三井住友トラストHD	4,700	3,733.00	17,545,100	
三井住友フィナンシャルG	3,400	3,896.00	13,246,400	
東京海上HD	5,000	5,584.00	27,920,000	
三井不動産	14,000	2,686.50	37,611,000	
東急	20,500	1,480.00	30,340,000	
光通信	900	20,600.00	18,540,000	
NTTデータ	21,500	2,156.00	46,354,000	
ファーストリテイリング	100	76,620.00	7,662,000	
合計			1,434,887,200	

(2) 株式以外の有価証券

該当事項はありません。

第2 信用取引契約残高明細表

該当事項はありません。

第3 デリバティブ取引及び為替予約取引の契約額等及び時価の状況表

該当事項はありません。

「ダイワ・グローバルREIT・マザーファンド」の状況

以下に記載した情報は監査の対象外であります。

貸借対照表

	2021年3月8日現在	2021年9月6日現在
	金額(円)	金額(円)
資産の部		
流動資産		

預金		3,261,079,088	2,810,719,561
コール・ローン		486,123,942	249,743,333
投資証券		73,864,695,851	92,033,949,845
派生商品評価勘定		-	46,119
未収入金		340,992,616	246,684,299
未収配当金		131,770,297	123,966,355
流動資産合計		78,084,661,794	95,465,109,512
資産合計		78,084,661,794	95,465,109,512
負債の部			
流動負債			
派生商品評価勘定		-	27,133
未払金		658,801,779	214,656,388
未払解約金		52,513,000	47,550,000
流動負債合計		711,314,779	262,233,521
負債合計		711,314,779	262,233,521
純資産の部			
元本等			
元本	1	27,464,291,271	27,051,894,735
剰余金			
期末剰余金又は期末欠損金（ ）		49,909,055,744	68,150,981,256
元本等合計		77,373,347,015	95,202,875,991
純資産合計		77,373,347,015	95,202,875,991
負債純資産合計		78,084,661,794	95,465,109,512

注記表

(重要な会計方針に係る事項に関する注記)

区 分	自 2021年3月9日 至 2021年9月6日
1. 有価証券の評価基準及び評価方法	投資証券

	<p>移動平均法に基づき、原則として時価で評価しております。</p> <p>時価評価にあたっては、外国金融商品市場又は店頭市場における最終相場（最終相場のないものについては、それに準ずる価額）、又は金融商品取引業者等から提示される気配相場に基づいて評価しております。</p> <p>なお、適正な評価額を入手できなかった場合又は入手した評価額が時価と認定できない事由が認められた場合は、委託会社が忠実義務に基づいて合理的な事由をもって時価と認めた価額又は受託会社と協議のうえ両者が合理的な事由をもって時価と認めた価額で評価しております。</p>
<p>2. デリバティブ取引の評価基準及び評価方法</p>	<p>為替予約取引</p> <p>個別法に基づき、原則として時価で評価しております。</p> <p>時価評価にあたっては、原則として計算日の対顧客先物売買相場において為替予約の受渡日の仲値が発表されている場合には当該仲値、受渡日の仲値が発表されていない場合には発表されている受渡日に最も近い前後二つの日の仲値をもとに計算しております。</p>
<p>3. 収益及び費用の計上基準</p>	<p>受取配当金</p> <p>原則として、投資証券の配当落ち日において、その金額が確定している場合には当該金額を計上し、未だ確定していない場合には入金日基準で計上しております。</p>
<p>4. その他財務諸表作成のための基本となる重要な事項</p>	<p>外貨建取引等の処理基準</p> <p>外貨建取引については、「投資信託財産の計算に関する規則」（平成12年総理府令第133号）第60条に基づき、取引発生時の外国通貨の額をもって記録する方法を採用しております。但し、同第61条に基づき、外国通貨の売却時において、当該外国通貨に加えて、外貨建資産等の外貨基金勘定及び外貨建各損益勘定の前日の外貨建純資産額に対する当該売却外国通貨の割合相当額を当該外国通貨の売却時の外国為替相場等で円換算し、前日の外貨基金勘定に対する円換算した外貨基金勘定の割合相当の邦貨建資産等の外国投資勘定と、円換算した外貨基金勘定を相殺した差額を為替差損益とする計理処理を採用しております。</p>

（貸借対照表に関する注記）

区 分	2021年3月8日現在	2021年9月6日現在
1. 1 期首	2020年9月8日	2021年3月9日

期首元本額	29,755,052,090円	27,464,291,271円
期中追加設定元本額	109,837,898円	1,464,260,829円
期中一部解約元本額	2,400,598,717円	1,876,657,365円
期末元本額の内訳		
ファンド名		
ダイワ・グローバルREIT・オープン(毎月分配型)	23,913,723,737円	22,949,894,272円
ダイワ・バランス3資産(外債・海外リート・好配当日本株)	26,546,951円	24,720,236円
安定重視ポートフォリオ(奇数月分配型)	12,175,556円	9,977,561円
インカム重視ポートフォリオ(奇数月分配型)	11,078,785円	8,856,399円
成長重視ポートフォリオ(奇数月分配型)	60,194,445円	46,934,683円
6資産バランスファンド(分配型)	110,253,930円	90,355,254円
6資産バランスファンド(成長型)	261,093,143円	226,231,500円
りそな ワールド・リート・ファンド	1,224,864,631円	1,104,163,097円
世界6資産均等分散ファンド(毎月分配型)	35,188,017円	26,060,531円
『しがぎん』SRI三資産バランス・オープン(奇数月分配型)	2,722,660円	-円
常陽3分法ファンド	148,533,419円	114,162,821円
ダイワ資産分散インカムオープン(奇数月決算型)	35,597,415円	27,830,203円
DCダイワ・ワールドアセット(六つの羽/安定コース)	325,777,499円	303,893,624円
DCダイワ・ワールドアセット(六つの羽/6分散コース)	401,349,776円	385,478,297円
DCダイワ・ワールドアセット(六つの羽/成長コース)	543,239,955円	554,587,014円
グローバルREITファンド2021-07(適格機関投資家専用)	-円	881,939,728円

ライフハーモニー（ダイワ世界資産分散ファンド）（分配型）	302,353,528円	253,932,230円
ダイワ外国3資産バランス・ファンド（部分為替ヘッジあり）	23,655,453円	19,606,090円
ダイワ外国3資産バランス・ファンド（為替ヘッジなし）	25,942,371円	23,271,195円
計	27,464,291,271円	27,051,894,735円
2. 期末日における受益権の総数	27,464,291,271口	27,051,894,735口

（金融商品に関する注記）

金融商品の状況に関する事項

区 分	自 2021年3月9日 至 2021年9月6日
1. 金融商品に対する取組方針	当ファンドは、「投資信託及び投資法人に関する法律」第2条第4項に定める証券投資信託であり、投資信託約款に規定する「運用の基本方針」に従っております。
2. 金融商品の内容及びリスク	当ファンドが保有する金融商品の種類は、有価証券、デリバティブ取引、金銭債権及び金銭債務等であり、その詳細をデリバティブ取引に関する注記及び附属明細表に記載しております。 これらの金融商品に係るリスクは、市場リスク（価格変動、為替変動等）、信用リスク、流動性リスクであります。 外貨建資産の売買代金等の受取りまたは支払いを目的として、投資信託約款に従って為替予約取引を利用しております。
3. 金融商品に係るリスク管理体制	複数の部署と会議体が連携する組織的な体制によりリスク管理を行っております。信託財産全体としてのリスク管理を金融商品、リスクの種類毎に行っております。
4. 金融商品の時価等に関する事項についての補足説明	金融商品の時価には、市場価格に基づく価額のほか、市場価格がない場合には合理的に算定された価額が含まれております。当該価額の算定においては、一定の前提条件等を採用しているため、異なる前提条件等に拠った場合、当該価額が異なることもあります。 デリバティブ取引に関する契約額等については、その金額自体がデリバティブ取引に係る市場リスクを示すものではありません。

金融商品の時価等に関する事項

区 分	2021年9月6日現在
-----	-------------

1. 金融商品の時価及び貸借対照表計上額との差額	金融商品はすべて時価で計上されているため、貸借対照表計上額と時価との差額はありません。
2. 金融商品の時価の算定方法	(1)有価証券 重要な会計方針に係る事項に関する注記に記載しております。 (2)デリバティブ取引 デリバティブ取引に関する注記に記載しております。 (3)コール・ローン等の金銭債権及び金銭債務等 これらは短期間で決済されるため、時価は帳簿価額にほぼ等しいことから、当該帳簿価額を時価としております。

(有価証券に関する注記)

売買目的有価証券

種 類	2021年3月8日現在	2021年9月6日現在
	当期間の損益に 含まれた評価差額(円)	当期間の損益に 含まれた評価差額(円)
投資証券	3,827,977,104	12,927,203,660
合計	3,827,977,104	12,927,203,660

(注) 「当期間」とは当親投資信託の計算期間の開始日から期末日までの期間(2020年9月16日から2021年3月8日まで、及び2021年3月16日から2021年9月6日まで)を指しております。

(デリバティブ取引に関する注記)

ヘッジ会計が適用されていないデリバティブ取引

通貨関連

種 類	2021年3月8日 現在				2021年9月6日 現在			
	契約額等		時価 (円)	評価損益 (円)	契約額等		時価 (円)	評価損益 (円)
	(円)	うち 1年超			(円)	うち 1年超		
市場取引以外の取引								
為替予約取引								
売 建	-	-	-	-	50,376,652	-	50,371,650	5,002
アメリカ・ドル	-	-	-	-	6,689,348	-	6,689,287	61

イギリス・ポンド	-	-	-	-	43,687,304	-	43,682,363	4,941
買 建	-	-	-	-	50,376,652	-	50,390,636	13,984
アメリカ・ドル	-	-	-	-	43,687,304	-	43,706,461	19,157
ユーロ	-	-	-	-	6,689,348	-	6,684,175	5,173
合計	-	-	-	-	100,753,304	-	100,762,286	18,986

(注) 1. 時価の算定方法

- (1) 期末日に対顧客先物売買相場の仲値が発表されている外貨については、以下のように評価しております。

期末日において為替予約の受渡日の対顧客先物売買相場の仲値が発表されている場合は、当該為替予約は当該仲値で評価しております。

期末日において為替予約の受渡日の対顧客先物売買相場の仲値が発表されていない場合は、以下の方法によっております。

- ・ 期末日に為替予約の受渡日を超える対顧客先物売買相場が発表されている場合には、発表されている先物相場のうち当該日に最も近い前後二つの先物相場の仲値をもとに計算したレートを用いております。
- ・ 期末日に為替予約の受渡日を超える対顧客先物売買相場が発表されていない場合には、当該日に最も近い発表されている対顧客先物売買相場の仲値を用いております。

- (2) 期末日に対顧客先物売買相場の仲値が発表されていない外貨については、期末日の対顧客電信売買相場の仲値で評価しております。

2. 換算において円未満の端数は切り捨てております。
3. 契約額等及び時価の合計欄の金額は、各々の合計金額であります。

(1口当たり情報)

	2021年3月8日現在	2021年9月6日現在
1口当たり純資産額	2.8172円	3.5193円
(1万口当たり純資産額)	(28,172円)	(35,193円)

附属明細表

第1 有価証券明細表

(1) 株式

該当事項はありません。

(2) 株式以外の有価証券

種 類	通 貨	銘 柄	券面総額	評価額	備考
投資証券	アメリカ・ドル	AVALONBAY COMMUNITIES INC	52,270	アメリカ・ドル 12,171,069.500	

SIMON PROPERTY GROUP INC	193,376	26,250,792.000	
EQUINIX INC	25,248	22,289,691.840	
HOST HOTELS & RESORTS INC	1,094,434	17,696,997.780	
CYRUSONE INC	198,334	16,005,553.800	
KIMCO REALTY CORP	444,274	9,831,783.620	
HEALTHCARE TRUST OF AME-CL A	275,382	8,613,948.960	
INVITATION HOMES INC	189,327	7,942,267.650	
AMERICOLD REALTY TRUST	217,467	8,194,156.560	
VICI PROPERTIES INC	393,969	12,618,827.070	
APARTMENT INCOME REIT CO	184,174	9,634,141.940	
VENTAS INC	236,197	13,300,253.070	
WEYERHAEUSER CO	129,012	4,726,999.680	
VEREIT INC	424,905	21,512,940.150	
SPIRIT REALTY CAPITAL INC	131,771	6,845,503.450	
SUN COMMUNITIES INC	64,032	13,391,012.160	
PROLOGIS INC	146,909	20,418,881.910	
COUSINS PROPERTIES INC	159,414	6,225,116.700	
SITE CENTERS CORP	137,129	2,216,004.640	
DUKE REALTY CORP	504,870	27,071,129.400	
ESSEX PROPERTY TRUST INC	50,517	16,952,494.860	
WELLTOWER INC	273,292	23,708,081.000	
HEALTHPEAK PROPERTIES INC	563,624	20,487,732.400	
REALTY INCOME CORP	22,628	1,636,004.400	
PUBLIC STORAGE	92,735	30,673,028.600	
REGENCY CENTERS CORP	86,647	6,008,102.980	
UDR INC	385,502	21,345,245.740	
AGREE REALTY CORP	55,255	4,122,575.550	
DIGITAL REALTY TRUST INC	64,624	10,830,982.400	
EXTRA SPACE STORAGE INC	67,248	13,026,610.080	
アメリカ・ドル 小計		アメリカ・ドル 415,747,929.890 (45,661,595,140)	
イギリス・ポンド		イギリス・ポンド	
ASSURA PLC	8,252,211	6,453,229.000	
NEWRIVER REIT PLC	1,733,771	1,371,412.860	
SEGRO PLC	1,000,647	12,968,385.120	
BRITISH LAND CO PLC	2,318,198	12,559,996.760	
GREAT PORTLAND ESTATES PLC	376,154	2,986,662.760	

	DERWENT LONDON PLC	56,093	2,124,802.840	
	WORKSPACE GROUP PLC	412,194	3,936,452.700	
	SAFESTORE HOLDINGS PLC	473,502	5,629,938.780	
	BIG YELLOW GROUP PLC	138,012	2,170,928.760	
	LONDONMETRIC PROPERTY PLC	2,979,929	7,789,534.400	
	TRITAX BIG BOX REIT PLC	3,284,745	7,817,693.100	
イギリス・ポンド 小計			イギリス・ポンド 65,809,037.080 (10,011,528,811)	
オーストラリア・ドル			オーストラリア・ドル	
	DEXUS/AU	1,149,340	12,228,977.600	
	HEALTHCO HEALTHCARE AND WELLNESS P	3,369,909	6,739,818.000	
	NATIONAL STORAGE REIT	5,251,547	12,603,712.800	
	MIRVAC GROUP	10,306,774	32,054,067.140	
	GOODMAN GROUP	2,080,452	48,100,050.240	
	CHARTER HALL GROUP	2,096,310	38,027,063.400	
	INGENIA COMMUNITIES GROUP	1,809,394	11,652,497.360	
オーストラリア・ドル 小計			オーストラリア・ドル 161,406,186.540 (13,177,201,070)	
カナダ・ドル			カナダ・ドル	
	RIOCAN REAL ESTATE INVST TR	845,748	19,080,074.880	
カナダ・ドル 小計			カナダ・ドル 19,080,074.880 (1,670,842,158)	
シンガポール・ドル			シンガポール・ドル	
	KEPPEL DC REIT	1,275,541	3,227,118.730	
	FRASERS LOGISTICS & COMMERCIAL	8,118,000	12,420,540.000	
	CAPITALAND INTEGRATED COMMERCIAL	12,635,232	26,407,634.880	
	KEPPEL REIT	13,617,900	14,707,332.000	
	PARKWAYLIFE REAL ESTATE	4,991,877	24,410,278.530	
シンガポール・ドル 小計			シンガポール・ドル 81,172,904.140 (6,643,190,475)	
ニュージーランド・ドル			ニュージーランド・ドル	
	GOODMAN PROPERTY TRUST	4,272,952	11,024,216.160	

ニュージーランド・ドル 小計			ニュージーランド・ドル 11,024,216.160 (865,731,695)
ユーロ	ALSTRIA OFFICE REIT-AG	236,888	ユーロ 3,889,700.960
	UNIBAIL-RODAMCO-WESTFIELD	93,593	6,564,613.020
	EUROCOMMERCIAL PROPRTIE-CV	276,851	5,863,704.180
	NSI NV	68,097	2,417,443.500
	ICADE	117,768	8,420,412.000
	ARGAN	27,408	2,987,472.000
	GECINA SA	11,832	1,521,595.200
	KLEPIERRE	704,489	14,413,844.940
	AEDIFICA	82,585	10,100,145.500
	COFINIMMO	53,555	7,417,367.500
	BEFIMMO	99,277	3,479,658.850
	WAREHOUSES DE PAUW SCA	282,418	10,974,763.480
	XIOR STUDENT HOUSING NV	52,180	2,713,360.000
	MERLIN PROPERTIES SOCIMI SA	480,157	4,719,943.310
ユーロ 小計			ユーロ 85,484,024.440 (11,149,681,308)
香港・ドル	LINK REIT	2,838,992	香港・ドル 201,994,280.800
香港・ドル 小計			香港・ドル 201,994,280.800 (2,854,179,188)
投資証券 合計			92,033,949,845 [92,033,949,845]
合計			92,033,949,845 [92,033,949,845]

投資証券における券面総額欄の数値は、証券数を表示しております。

- (注) 1. 各種通貨毎の小計の欄における()内の金額は、邦貨換算額であります。
2. 合計欄における[]内の金額は、外貨建有価証券の邦貨換算額の合計額であり、内数で表示しております。
3. 外貨建有価証券の内訳

通貨	銘柄数	組入 投資証券 時価比率	合計金額に 対する比率
アメリカ・ドル	投資証券 30銘柄	100%	49.7%
イギリス・ポンド	投資証券 11銘柄	100%	10.9%

オーストラリア・ドル	投資証券	7銘柄	100%	14.3%
カナダ・ドル	投資証券	1銘柄	100%	1.8%
シンガポール・ドル	投資証券	5銘柄	100%	7.2%
ニュージーランド・ドル	投資証券	1銘柄	100%	0.9%
ユーロ	投資証券	14銘柄	100%	12.1%
香港・ドル	投資証券	1銘柄	100%	3.1%

第2 信用取引契約残高明細表

該当事項はありません。

第3 デリバティブ取引及び為替予約取引の契約額等及び時価の状況表

「注記表（デリバティブ取引に関する注記）」に記載しております。

「ダイワ」- REITアクティブ・マザーファンド」の状況

以下に記載した情報は監査の対象外であります。

貸借対照表

	2021年3月8日現在		2021年9月6日現在	
	金額（円）		金額（円）	
資産の部				
流動資産				
コール・ローン		2,120,758,495		2,462,374,733
投資証券	2	101,741,100,100		128,405,349,300
派生商品評価勘定		59,024,130		1,548,000
未収入金		996,471,849		677,678,505
未収配当金		1,272,801,288		1,419,149,977
流動資産合計		106,190,155,862		132,966,100,515
資産合計		106,190,155,862		132,966,100,515
負債の部				
流動負債				
前受金		320,590,200		61,440,000
未払金		964,602,952		826,532,550
未払解約金		6,837,000		3,559,000
流動負債合計		1,292,030,152		891,531,550
負債合計		1,292,030,152		891,531,550
純資産の部				
元本等				
元本	1	33,394,609,129		35,864,101,166

剰余金		
期末剰余金又は期末欠損金（ ）	71,503,516,581	96,210,467,799
元本等合計	104,898,125,710	132,074,568,965
純資産合計	104,898,125,710	132,074,568,965
負債純資産合計	106,190,155,862	132,966,100,515

注記表

(重要な会計方針に係る事項に関する注記)

区 分	自 2021年3月9日 至 2021年9月6日
1. 有価証券の評価基準及び評価方法	<p>投資証券</p> <p>移動平均法に基づき、原則として時価で評価しております。</p> <p>時価評価にあたっては、金融商品取引所における最終相場（最終相場のないものについては、それに準ずる価額）、又は金融商品取引業者等から提示される気配相場に基づいて評価しております。</p> <p>なお、適正な評価額を入手できなかった場合又は入手した評価額が時価と認定できない事由が認められた場合は、委託会社が忠実義務に基づいて合理的な事由をもって時価と認めた価額又は受託会社と協議のうえ両者が合理的な事由をもって時価と認めた価額で評価しております。</p>
2. デリバティブ取引の評価基準及び評価方法	<p>先物取引</p> <p>個別法に基づき、原則として時価で評価しております。</p> <p>時価評価にあたっては、原則として、計算日に知りうる直近の日の主たる取引所の発表する清算値段又は最終相場によっております。</p>
3. 収益及び費用の計上基準	<p>受取配当金</p> <p>原則として、投資証券の配当落ち日において、確定配当金額又は予想配当金額を計上しております。</p>

(貸借対照表に関する注記)

区 分	2021年3月8日現在	2021年9月6日現在
1. 1 期首	2020年9月8日	2021年3月9日
期首元本額	30,904,062,689円	33,394,609,129円
期中追加設定元本額	3,550,678,286円	3,465,423,350円
期中一部解約元本額	1,060,131,846円	995,931,313円

期末元本額の内訳		
ファンド名		
ダイワ・J-REITファンド （FOFs用）（適格機関投資家 専用）	30,706,439,300円	33,163,739,218円
安定重視ポートフォリオ（奇 数月分配型）	10,772,789円	9,624,188円
インカム重視ポートフォリオ （奇数月分配型）	9,461,171円	8,322,365円
成長重視ポートフォリオ（奇 数月分配型）	52,485,431円	43,939,611円
6資産バランスファンド（分 配型）	97,415,736円	84,286,830円
6資産バランスファンド（成 長型）	228,067,712円	209,763,692円
世界6資産均等分散ファンド （毎月分配型）	31,177,577円	24,265,422円
『しがぎん』SRI三資産バ ランス・オープン（奇数月分 配型）	1,209,701円	- 円
ダイワ資産分散インカムオー プン（奇数月決算型）	31,296,194円	26,478,570円
DCダイワ・ワールドアセッ ト（六つの羽/安定コース）	291,783,987円	287,746,006円
DCダイワ・ワールドアセッ ト（六つの羽/6分散コー ス）	356,371,680円	364,013,118円
DCダイワ・ワールドアセッ ト（六つの羽/成長コース）	483,810,128円	526,105,002円
DCダイワJ-REITアク ティブファンド	336,537,981円	319,083,522円
ライフハーモニー（ダイワ世 界資産分散ファンド）（成長 型）	75,473,485円	64,045,729円
ライフハーモニー（ダイワ世 界資産分散ファンド）（安定 型）	23,287,105円	19,549,156円
ライフハーモニー（ダイワ世 界資産分散ファンド）（分配 型）	111,554,704円	98,365,944円

	ダイワ・アクティブリート・ファンド（年4回決算型）	547,464,448円	614,772,793円
計		33,394,609,129円	35,864,101,166円
2.	期末日における受益権の総数	33,394,609,129口	35,864,101,166口
3.	2 差入委託証拠金代用有価証券	先物取引に係る差入委託証拠金代用有価証券として以下のとおり差入を行っております。 投資証券 1,126,400,000円	先物取引に係る差入委託証拠金代用有価証券として以下のとおり差入を行っております。 投資証券 1,211,600,000円

(金融商品に関する注記)

金融商品の状況に関する事項

区 分	自 2021年3月9日 至 2021年9月6日
1. 金融商品に対する取組方針	当ファンドは、「投資信託及び投資法人に関する法律」第2条第4項に定める証券投資信託であり、投資信託約款に規定する「運用の基本方針」に従っております。
2. 金融商品の内容及びリスク	当ファンドが保有する金融商品の種類は、有価証券、デリバティブ取引、金銭債権及び金銭債務等であり、その詳細をデリバティブ取引に関する注記及び附属明細表に記載しております。 これらの金融商品に係るリスクは、市場リスク（価格変動等）、信用リスク、流動性リスクであります。 信託財産の効率的な運用に資することを目的として、投資信託約款に従ってわが国の金融商品取引所（外国の取引所）における不動産投信指数先物取引を利用しております。
3. 金融商品に係るリスク管理体制	複数の部署と会議体が連携する組織的な体制によりリスク管理を行っております。信託財産全体としてのリスク管理を金融商品、リスクの種類毎に行っております。
4. 金融商品の時価等に関する事項 についての補足説明	金融商品の時価には、市場価格に基づく価額のほか、市場価格がない場合には合理的に算定された価額が含まれております。当該価額の算定においては、一定の前提条件等を採用しているため、異なる前提条件等に拠った場合、当該価額が異なることもあります。 デリバティブ取引に関する契約額等については、その金額自体がデリバティブ取引に係る市場リスクを示すものではありません。

金融商品の時価等に関する事項

区 分	2021年9月6日現在
1. 金融商品の時価及び貸借対照表計上額との差額	金融商品はすべて時価で計上されているため、貸借対照表計上額と時価との差額はありません。
2. 金融商品の時価の算定方法	(1)有価証券 重要な会計方針に係る事項に関する注記に記載しております。 (2)デリバティブ取引 デリバティブ取引に関する注記に記載しております。 (3)コール・ローン等の金銭債権及び金銭債務等 これらは短期間で決済されるため、時価は帳簿価額にほぼ等しいことから、当該帳簿価額を時価としております。

（有価証券に関する注記）

売買目的有価証券

種 類	2021年3月8日現在	2021年9月6日現在
	当期間の損益に含まれた評価差額（円）	当期間の損益に含まれた評価差額（円）
投資証券	8,201,919,685	5,010,347,262
合計	8,201,919,685	5,010,347,262

（注） 「当期間」とは当親投資信託の計算期間の開始日から期末日までの期間（2020年11月11日から2021年3月8日まで、及び2021年5月11日から2021年9月6日まで）を指しております。

（デリバティブ取引に関する注記）

ヘッジ会計が適用されていないデリバティブ取引

不動産投信関連

種 類	2021年3月8日 現在				2021年9月6日 現在			
	契約額等		時価 (円)	評価損益 (円)	契約額等		時価 (円)	評価損益 (円)
	(円)	うち 1年超			(円)	うち 1年超		
市場取引								
不動産投信								
指数先物取引								
買 建	2,802,799,500	-	2,861,990,500	59,191,000	2,577,120,000	-	2,578,800,000	1,680,000

合計	2,802,799,500	-	2,861,990,500	59,191,000	2,577,120,000	-	2,578,800,000	1,680,000

(注) 1. 時価の算定方法

不動産投信指数先物取引の時価については、以下のように評価しております。

原則として期末日に知りうる直近の日の主たる取引所の発表する清算値段又は最終相場で評価しております。このような時価が発表されていない場合には、期末日に最も近い最終相場や気配値等、原則に準ずる方法で評価しております。

2. 不動産投信指数先物取引の残高は、契約額ベースで表示しております。
3. 契約額等には手数料相当額を含んでおりません。
4. 契約額等及び時価の合計欄の金額は、各々の合計金額であります。

(1口当たり情報)

	2021年3月8日現在	2021年9月6日現在
1口当たり純資産額	3.1412円	3.6826円
(1万口当たり純資産額)	(31,412円)	(36,826円)

附属明細表

第1 有価証券明細表

(1) 株式

該当事項はありません。

(2) 株式以外の有価証券

種 類	銘 柄	券面総額	評価額 (円)	備考
投資証券	エスコンジャパンリート	3,891	536,958,000	
	サンケイリアルエステート	5,623	710,747,200	
	東海道リート投資法	2,816	302,438,400	
	日本アコモデーションファンド投資法人	6,321	4,165,539,000	
	森ヒルズリート	26,267	4,158,066,100	
	産業ファンド	12,365	2,740,084,000	
	アドバンス・レジデンス	10,873	4,109,994,000	
	ケネディクス・レジデンシャル・ネクスト投資法人	11,894	2,745,135,200	
	A P I 投資法人	5,204	2,396,442,000	
	G L P 投資法人	42,671	8,602,473,600	
	コンフォリア・レジデンシャル	5,388	1,888,494,000	
	日本プロロジスリート	15,627	6,305,494,500	
	イオンリート投資	17,486	2,615,905,600	
	ヒューリックリート投資法	9,361	1,692,468,800	

日本リート投資法人	3,629	1,600,389,000	
積水ハウス・リート投資	32,506	3,010,055,600	
トーセイ・リート投資法人	5,442	762,968,400	
ケネディクス商業リート	3,572	1,070,885,600	
ヘルスケア&メディカル投資	4,531	684,634,100	
野村不動産マスターF	42,996	7,360,915,200	
ラサールロジポート投資	19,541	3,898,429,500	
スターアジア不動産投	5,873	337,697,500	
三井不ロジパーク	3,864	2,511,600,000	
三菱地所物流REIT	7,375	3,871,875,000	
ザイマックス・リート	6,363	726,654,600	
伊藤忠アドバンスロジ	1,094	180,510,000	
日本ビルファンド	12,649	9,334,962,000	
ジャパンリアルエステイト	14,836	10,311,020,000	
日本都市ファンド投資法人	53,633	6,017,622,600	
オリックス不動産投資	18,487	3,625,300,700	
日本プライムリアルティ	6,506	2,683,725,000	
NTT都市開発リート投資法人	5,066	801,441,200	
東急リアル・エステート	6,118	1,172,820,600	
グローバル・ワン不動産投資法人	8,528	1,060,030,400	
ユナイテッド・アーバン投資法人	25,640	4,033,172,000	
森トラスト総合リート	4,301	665,364,700	
インヴィンシブル投資法人	51,341	2,243,601,700	
フロンティア不動産投資	4,305	2,057,790,000	
日本ロジスティクスファンド投資法人	3,156	1,103,022,000	
福岡リート投資法人	7,140	1,256,640,000	
ケネディクス・オフィス投資法人	2,200	1,742,400,000	
いちごオフィスリート投資法人	4,108	392,724,800	
大和証券オフィス投資法人	2,210	1,726,010,000	
大和ハウスリート投資法人	19,111	6,516,851,000	
ジャパン・ホテル・リート投資法人	25,608	1,718,296,800	
ジャパンエクセレント投資法人	6,623	955,698,900	
投資証券 合計		128,405,349,300	
合計		128,405,349,300	

投資証券における券面総額欄の数値は、証券数を表示しております。

(注) 先物取引に係る差入委託証拠金代用有価証券として以下の有価証券が差し入れられております。

日本ビルファンド

700口 ジャパンリアルエステイト

1,000口

第2 信用取引契約残高明細表

該当事項はありません。

第3 デリバティブ取引及び為替予約取引の契約額等及び時価の状況表

「注記表（デリバティブ取引に関する注記）」に記載しております。

2【ファンドの現況】

【純資産額計算書】

2021年9月30日

資産総額	528,248,156円
負債総額	514,669円
純資産総額（ - ）	527,733,487円
発行済数量	486,017,893口
1単位当たり純資産額（ / ）	1.0858円

(参考) ダイワ・外債ソブリン・マザーファンド

純資産額計算書

2021年9月30日

資産総額	20,049,303,562円
負債総額	10,168,636円
純資産総額（ - ）	20,039,134,926円
発行済数量	10,687,869,993口
1単位当たり純資産額（ / ）	1.8749円

(参考) ダイワ日本国債マザーファンド

純資産額計算書

2021年9月30日

資産総額	155,130,454,896円
負債総額	137,644,517円
純資産総額（ - ）	154,992,810,379円
発行済数量	122,852,962,066口
1単位当たり純資産額（ / ）	1.2616円

(参考) ダイワ外国ハーモニースtock・マザーファンド

純資産額計算書

2021年9月30日

資産総額	1,395,409,532円
負債総額	22,143,479円
純資産総額(-)	1,373,266,053円
発行済数量	390,686,717口
1単位当たり純資産額(/)	3.5150円

(参考) ダイワ日本ハーモニースtock・マザーファンド

純資産額計算書

2021年9月30日

資産総額	1,445,418,017円
負債総額	19,072,964円
純資産総額(-)	1,426,345,053円
発行済数量	842,881,156口
1単位当たり純資産額(/)	1.6922円

(参考) ダイワ・グローバルREIT・マザーファンド

純資産額計算書

2021年9月30日

資産総額	90,547,549,861円
負債総額	2,050,695円
純資産総額(-)	90,545,499,166円
発行済数量	27,078,628,561口
1単位当たり純資産額(/)	3.3438円

(参考) ダイワJ-REITアクティブ・マザーファンド

純資産額計算書

2021年9月30日

資産総額	127,949,262,636円
負債総額	738,268,167円
純資産総額(-)	127,210,994,469円

発行済数量	35,983,251,588口
1 単位当たり純資産額（ / ）	3.5353円

第4【内国投資信託受益証券事務の概要】

(1) 名義書換えの手続き等
該当事項はありません。

(2) 受益者に対する特典
ありません。

(3) 譲渡制限の内容
譲渡制限はありません。

(4) 受益証券の再発行

受益者は、委託会社がやむを得ない事情等により受益証券を発行する場合を除き、無記名式受益証券から記名式受益証券への変更の請求、記名式受益証券から無記名式受益証券への変更の請求、受益証券の再発行の請求を行なわないものとします。

(5) 受益権の譲渡

受益者は、その保有する受益権を譲渡する場合には、当該受益者の譲渡の対象とする受益権が記載または記録されている振替口座簿にかかる振替機関等に振替の申請をするものとします。

上記の申請のある場合には、上記の振替機関等は、当該譲渡にかかる譲渡人の保有する受益権の口数の減少および譲受人の保有する受益権の口数の増加につき、その備える振替口座簿に記載または記録するものとします。ただし、上記の振替機関等が振替先口座を開設したものでない場合には、譲受人の振替先口座を開設した他の振替機関等（当該他の振替機関等の上位機関を含みます。）に社振法の規定にしたがい、譲受人の振替先口座に受益権の口数の増加の記載または記録が行なわれるよう通知するものとします。

上記の振替について、委託会社は、当該受益者の譲渡の対象とする受益権が記載または記録されている振替口座簿にかかる振替機関等と譲受人の振替先口座を開設した振替機関等が異なる場合等において、委託会社が必要と認めるときまたはやむを得ない事情があると判断したときは、振替停止日や振替停止期間を設けることができます。

(6) 受益権の譲渡の対抗要件

受益権の譲渡は、振替口座簿への記載または記録によらなければ、委託会社および受託会社に対抗することができません。

(7) 受益権の再分割

委託会社は、受託会社と協議のうえ、社振法に定めるところにしたがい、一定日現在の受益権を均等に再分割できるものとします。

(8) 償還金

償還金は、償還日において振替機関等の振替口座簿に記載または記録されている受益者（償還日以前において一部解約が行なわれた受益権にかかる受益者を除きます。また、当該償還日以前に設定された受益権で取得申込代金支払前のため販売会社の名義で記載または記録されている受益権については原則として取得申込者として）に支払います。

(9) 質権口記載または記録の受益権の取扱いについて

振替機関等の振替口座簿の質権口に記載または記録されている受益権にかかる収益分配金の支払い、一部解約の実行の請求の受付け、一部解約金および償還金の支払い等については、約款の規定によるほか、民法その他の法令等にしたがって取扱われます。

第三部【委託会社等の情報】

第1【委託会社等の概況】

1 【委託会社等の概況】

a. 資本金の額

2021年9月末日現在

資本金の額 151億7,427万2,500円

発行可能株式総数 799万9,980株

発行済株式総数 260万8,525株

過去5年間に於ける資本金の額の増減：該当事項はありません。

b. 委託会社の機構

会社の意思決定機構

業務執行上重要な事項は、取締役会の決議をもって決定します。取締役は、株主総会において選任され、その任期は選任後1年以内に終了する事業年度のうち最終のものに関する定時株主総会の終結のときまでです。

取締役会は、4名以内の代表取締役を選定し、代表取締役は、会社を代表し、取締役会の決議にしたがい業務を執行します。

また、取締役、執行役員等から構成される経営会議は、経営全般にかかる基本的事項を審議し、決定します。経営会議は、分科会を設置し、専門的な事項についてはその権限を委ねることができます。

投資運用の意思決定機構

投資運用の意思決定機構の概要は、以下のとおりとなっています。

イ. 商品会議

ファンド設立時に経営会議の分科会である商品会議を開催し、ファンドの新規設定を決定します。

ロ. 商品担当役員

商品担当役員は、ファンド設立の趣旨に沿って、各ファンド運営上の諸方針を記載した基本計画書を決定します。

ハ. 運用会議

CIOが議長となり、原則として月1回運用会議を開催し、基本的な運用方針を決定します。

ニ. 運用部長・ファンドマネージャー

ファンドマネージャーは、基本計画書に定められた各ファンドの諸方針と運用会議で決定された基本的な運用方針にしたがって運用計画書を作成します。運用部長は、ファンドマネージャーから提示を受けた運用計画書について、基本計画書および運用会議の決定事項との整合性等を確認し、承認します。

ホ. リスクマネジメント会議

経営会議の分科会として、ファンドの運用リスクの状況・運用リスク管理等の状況についての報告を行ない、必要事項を審議・決定します。

2 【事業の内容及び営業の概況】

委託会社は、「投資信託及び投資法人に関する法律」に定める投資信託委託会社として、証券投資信託の設定を行なうとともに「金融商品取引法」に定める金融商品取引業者としてその運用（投資運用業）を行なっています。また「金融商品取引法」に定める投資助言業務等の関連する業務を行なっています。

2021年9月末日現在、委託会社が運用を行なっている投資信託（親投資信託を除きます。）は次のとおりです。

基本的性格	本数（本）	純資産額の合計額（百万円）
単位型株式投資信託	53	143,674
追加型株式投資信託	762	21,577,322
株式投資信託 合計	815	21,720,997
単位型公社債投資信託	73	207,569
追加型公社債投資信託	14	1,521,540
公社債投資信託 合計	87	1,729,109
総合計	902	23,450,106

3【委託会社等の経理状況】

1. 当社の財務諸表は、「財務諸表等の用語、様式及び作成方法に関する規則」（昭和38年大蔵省令第59号。以下「財務諸表等規則」という。）並びに同規則第2条の規定に基づき、「金融商品取引業等に関する内閣府令」（平成19年8月6日内閣府令第52号）に基づいて作成しております。
2. 当社は、金融商品取引法第193条の2第1項の規定に基づき、当事業年度（2020年4月1日から2021年3月31日まで）の財務諸表についての監査を、有限責任 あずさ監査法人により受けております。
3. 財務諸表の記載金額は、百万円未満を切り捨てて表示しております。

(1)【貸借対照表】

(単位:百万円)

	前事業年度 (2020年3月31日)	当事業年度 (2021年3月31日)
資産の部		
流動資産		
現金・預金	2,741	4,860
有価証券	22,167	333
前払費用	205	237
未収委託者報酬	10,847	13,150
未収収益	63	49
関係会社短期貸付金	-	18,700
その他	62	207
流動資産計	36,088	37,539
固定資産		
有形固定資産	1	1
建物	7	6
器具備品	209	218
無形固定資産	2,362	1,937
ソフトウェア	2,028	1,882
ソフトウェア仮勘定	333	54
投資その他の資産	15,844	16,121
投資有価証券	9,153	10,159
関係会社株式	3,972	3,705
出資金	183	183
長期差入保証金	1,069	1,068

繰延税金資産	1,431	973
その他	33	30
固定資産計	18,424	18,283
資産合計	54,512	55,822

(単位:百万円)

	前事業年度 (2020年3月31日)	当事業年度 (2021年3月31日)
負債の部		
流動負債		
預り金	69	68
未払金	7,573	8,405
未払収益分配金	14	13
未払償還金	39	39
未払手数料	3,988	4,734
その他未払金	2,3,530	2,3,617
未払費用	3,830	3,777
未払法人税等	656	804
未払消費税等	590	631
賞与引当金	688	950
その他	5	88
流動負債計	13,414	14,725
固定負債		
退職給付引当金	2,574	2,452
役員退職慰労引当金	88	74
その他	5	3
固定負債計	2,667	2,530
負債合計	16,082	17,256
純資産の部		
株主資本		
資本金	15,174	15,174
資本剰余金		
資本準備金	11,495	11,495
資本剰余金合計	11,495	11,495
利益剰余金		
利益準備金	374	374
その他利益剰余金		
繰越利益剰余金	11,749	10,574

利益剰余金合計	12,123	10,948
株主資本合計	38,793	37,618
評価・換算差額等		
その他有価証券評価差額金	363	947
評価・換算差額等合計	363	947
純資産合計	38,430	38,566
負債・純資産合計	54,512	55,822

(2) 【損益計算書】

(単位:百万円)

	前事業年度 (自 2019年4月1日 至 2020年3月31日)	当事業年度 (自 2020年4月1日 至 2021年3月31日)
営業収益		
委託者報酬	69,550	65,487
その他営業収益	583	419
営業収益計	70,134	65,906
営業費用		
支払手数料	31,120	27,965
広告宣伝費	745	624
調査費	8,858	8,245
調査費	1,188	1,134
委託調査費	7,670	7,110
委託計算費	1,410	1,501
営業雑経費	1,770	1,870
通信費	240	240
印刷費	524	478
協会費	56	51
諸会費	13	14
その他営業雑経費	936	1,084
営業費用計	43,906	40,207
一般管理費		
給料	5,793	5,991
役員報酬	374	351
給料・手当	4,335	4,293
賞与	395	395
賞与引当金繰入額	688	950
福利厚生費	838	893
交際費	62	32
旅費交通費	154	37

租税公課	451	472
不動産賃借料	1,299	1,302
退職給付費用	368	449
役員退職慰労引当金繰入額	37	28
固定資産減価償却費	925	661
諸経費	1,770	1,763
一般管理費計	11,702	11,631
営業利益	14,525	14,067

(単位:百万円)

	前事業年度 (自 2019年4月1日 至 2020年3月31 日)	当事業年度 (自 2020年4月1日 至 2021年3月31日)
営業外収益		
投資有価証券売却益	214	578
有価証券償還益	24	42
その他	991	68
営業外収益計	1,230	689
営業外費用		
投資有価証券売却損	1	69
有価証券償還損	71	47
その他	54	24
営業外費用計	127	141
経常利益	15,629	14,616
特別損失		
システム刷新関連費用	537	547
関係会社整理損失	-	267
投資有価証券評価損	48	45
特別損失計	585	860
税引前当期純利益	15,043	13,756
法人税、住民税及び事業税	4,555	4,476
法人税等調整額	78	109
法人税等合計	4,477	4,366
当期純利益	10,566	9,389

(3) 【株主資本等変動計算書】

前事業年度（自 2019年4月1日 至 2020年3月31日）

(単位:百万円)

	株主資本					
	資本金	資本剰余金		利益剰余金		株主資本合計
		資本準備金	利益準備金	その他利益 剰余金 繰越利益 剰余金	利益剰余金 合計	
当期首残高	15,174	11,495	374	13,052	13,426	40,096
当期変動額						
剰余金の配当	-	-	-	11,868	11,868	11,868
当期純利益	-	-	-	10,566	10,566	10,566
株主資本以外の 項目の当期変動 額（純額）	-	-	-	-	-	-
当期変動額合計	-	-	-	1,302	1,302	1,302
当期末残高	15,174	11,495	374	11,749	12,123	38,793

	評価・換算差額等		純資産合計
	その他有価 証券評価 差額金	評価・換算 差額等合計	
当期首残高	46	46	40,142
当期変動額			
剰余金の配当	-	-	11,868
当期純利益	-	-	10,566
株主資本以外の 項目の当期変動 額（純額）	410	410	410
当期変動額合計	410	410	410
当期末残高	363	363	38,430

当事業年度（自 2020年4月1日 至 2021年3月31日）

（単位：百万円）

	株主資本					
	資本金	資本剰余金		利益剰余金		株主資本合計
		資本準備金	利益準備金	その他利益 剰余金 繰越利益 剰余金	利益剰余金 合計	
当期首残高	15,174	11,495	374	11,749	12,123	38,793

当期変動額						
残余金の配当	-	-	-	10,564	10,564	10,564
当期純利益	-	-	-	9,389	9,389	9,389
株主資本以外の 項目の当期変動 額（純額）	-	-	-	-	-	-
当期変動額合計	-	-	-	1,175	1,175	1,175
当期末残高	15,174	11,495	374	10,574	10,948	37,618

	評価・換算差額等		純資産合計
	其他有価 証券評価 差額金	評価・換算 差額等合計	
当期首残高	363	363	38,430
当期変動額			
残余金の配当	-	-	10,564
当期純利益	-	-	9,389
株主資本以外の 項目の当期変動 額（純額）	1,311	1,311	1,311
当期変動額合計	1,311	1,311	136
当期末残高	947	947	38,566

注記事項

（重要な会計方針）

1．有価証券の評価基準及び評価方法

（1）子会社株式及び関連会社株式

移動平均法による原価法により計上しております。

（2）其他有価証券

市場価格のない株式等以外のもの

決算日の市場価格等に基づく時価法（評価差額は全部純資産直入法により処理し、売却原価は移動平均法により算定）を採用しております。

市場価格のない株式等

移動平均法による原価法を採用しております。

2．固定資産の減価償却の方法

（1）有形固定資産

定額法によっております。

なお、主な耐用年数は以下の通りであります。

建物	10～18年
器具備品	4～20年

(2) 無形固定資産

定額法によっております。なお、自社利用のソフトウェアについては社内における利用可能期間（5年間）に基づく定額法によっております。

3. 引当金の計上基準

(1) 賞与引当金

役員及び従業員に対する賞与の支給に備えるため、支給見込額を計上しております。

(2) 退職給付引当金

従業員の退職給付に備えるため、当社の退職金規程に基づく当事業年度末要支給額を計上しております。これは、当社の退職金は、将来の昇給等による給付額の変動がなく、貢献度、能力及び実績等に応じて事業年度ごとに各人別の勤務費用が確定するためであります。また、執行役員・参与及び上席参事についても、当社の退職金規程に基づく当事業年度末要支給額を計上しております。

(3) 役員退職慰労引当金

役員の退職慰労金の支給に備えるため、当社の役員退職慰労金規程に基づく当事業年度末要支給額を計上しております。

4. 消費税等の会計処理

消費税及び地方消費税の会計処理は税抜方式によっております。

5. 連結納税制度の適用

連結納税制度を適用しております。

6. 連結納税制度からグループ通算制度への移行に係る税効果会計の適用

当社は、「所得税法等の一部を改正する法律」（令和2年法律第8号）において創設されたグループ通算制度への移行及びグループ通算制度への移行にあわせて単体納税制度の見直しが行われた項目については、「連結納税制度からグループ通算制度への移行に係る税効果会計の適用に関する取扱い」（実務対応報告第39号 2020年3月31日）第3項の取扱いにより、「税効果会計に係る会計基準の適用指針」（企業会計基準適用指針第28号 2018年2月16日）第44項の定めを適用せず、繰延税金資産及び繰延税金負債の額について、改正前の税法の規定に基づいております。

(追加情報)

「時価の算定に関する会計基準」（企業会計基準第30号 2019年7月4日。以下「時価算定会計基準」という。）等を当期首から適用し、時価算定会計基準第19項及び「金融商品に関する会計基準」（企業会計基準第10号 2019年7月4日）第44 - 2項に定める経過的な取扱いに従って、時価算定会計基準等が定める新たな会計方針を、将来にわたって適用することとしました。この結果、当事業年度の財務諸表への影響はありません。

また、「金融商品関係」注記において、金融商品の時価のレベルごとの内訳等に関する事項等の注記を行うこととしました。ただし、「金融商品の時価等の開示に関する適用指針」（企業会計基準適用指針第19号 2019年7月4日）第7 - 4項に定める経過的な取扱いに従って、当該注記のうち前事業年度に係るものについては記載しておりません。

（重要な会計上の見積り）

該当事項はありません。

（未適用の会計基準等）

収益認識に関する会計基準等

- ・「収益認識に関する会計基準」（企業会計基準第29号 2018年3月30日）
- ・「収益認識に関する会計基準の適用指針」（企業会計基準適用指針第30号 2018年3月30日）

(1) 概要

収益認識に関する包括的な会計基準であります。収益は、次の5つのステップを適用し認識されます。

ステップ1：顧客との契約を識別する。

ステップ2：契約における履行義務を識別する。

ステップ3：取引価格を算定する。

ステップ4：契約における履行義務に取引価格を配分する。

ステップ5：履行義務を充足した時に又は充足するにつれて収益を認識する。

(2) 適用予定日

2022年3月期の期首より適用予定であります。

(3) 当該会計基準等の適用による影響

当該会計基準の適用による影響は軽微であります。

（表示方法の変更）

（損益計算書関係）

前事業年度において、「営業外収益」に独立掲記しておりました「受取配当金」は、金額的重要性が乏しいため、当事業年度より「営業外収益」の「その他」としております。

この表示方法の変更を反映させるため、前事業年度の財務諸表の組替えを行っております。

この結果、前事業年度の財務諸表において、「営業外収益」に表示していた「受取配当金」912百万円、「その他」78百万円は、「その他」991百万円として組替えております。

（注記に関する表示方法の変更）

「会計上の見積りの開示に関する会計基準」（企業会計基準第31号 2020年3月31日。以下「見積り会計基準」という）が公表日以後終了する事業年度における年度末に係る財務諸表から適用できることになったことに伴い、当事業年度末から適用し、（重要な会計上の見積り）を開示しております。

見積り会計基準の適用については、見積り会計基準第11項ただし書きに定める経過的な取扱いに従っており、会計基準第6項及び第7項に定める注記事項について、前事業年度における財務諸表に関する注記を省略しております。

（貸借対照表関係）

1 有形固定資産の減価償却累計額

	前事業年度 (2020年3月31日)	当事業年度 (2021年3月31日)
建物	34百万円	35百万円
器具備品	276百万円	259百万円

2 関係会社項目

関係会社に対する資産及び負債には区分掲記されたもののほか次のものがあります。

	前事業年度 (2020年3月31日)	当事業年度 (2021年3月31日)
未払金	3,397百万円	3,473百万円

3 保証債務

前事業年度（2020年3月31日）

子会社であるDaiwa Asset Management(Singapore)Ltd.の債務1,603百万円に対して保証を行っております。

当事業年度（2021年3月31日）

子会社であるDaiwa Asset Management(Singapore)Ltd.の債務1,727百万円に対して保証を行っております。

（株主資本等変動計算書関係）

前事業年度（自 2019年4月1日 至 2020年3月31日）

1 発行済株式の種類及び総数に関する事項

（単位：千株）

	当事業年度期首 株式数	当事業年度 増加株式数	当事業年度 減少株式数	当事業年度末 株式数
発行済株式				
普通株式	2,608	-	-	2,608
合計	2,608	-	-	2,608

2 配当に関する事項

(1) 配当金支払額

決議	株式の種類	剰余金の配当の 総額（百万円）	1株当たり 配当額（円）	基準日	効力発生日
2019年6月21日 定時株主総会	普通株式	11,868	4,550	2019年 3月31日	2019年 6月24日

(2) 基準日が当事業年度に属する配当のうち、配当の効力発生日が翌事業年度となるもの

2020年6月23日開催の定時株主総会の議案として、普通株式の配当に関する事項を次のとおり提案しております。

剰余金の配当の総額	10,564百万円
配当の原資	利益剰余金
1株当たり配当額	4,050円
基準日	2020年3月31日
効力発生日	2020年6月24日

当事業年度（自 2020年4月1日 至 2021年3月31日）

1. 発行済株式の種類及び総数に関する事項

（単位：千株）

	当事業年度期首 株式数	当事業年度 増加株式数	当事業年度 減少株式数	当事業年度末 株式数
発行済株式				
普通株式	2,608	-	-	2,608
合 計	2,608	-	-	2,608

2. 配当に関する事項

（1）配当金支払額

決議	株式の種類	剰余金の配当の 総額（百万円）	1株当たり 配当額（円）	基準日	効力発生日
2020年6月23日 定時株主総会	普通株式	10,564	4,050	2020年 3月31日	2020年 6月24日

（2）基準日が当事業年度に属する配当のうち、配当の効力発生日が翌事業年度となるもの

2021年6月22日開催の定時株主総会の議案として、普通株式の配当に関する事項を次のとおり提案しております。

剰余金の配当の総額	9,388百万円
配当の原資	利益剰余金
1株当たり配当額	3,599円
基準日	2021年3月31日
効力発生日	2021年6月23日

（金融商品関係）

1. 金融商品の状況に関する事項

（1）金融商品に対する取組方針

当社は、投資運用業及び投資助言・代理業などの資産運用に関する事業を行っております。資金運用については安全性の高い金融商品に限定しております。

（2）金融商品の内容及びそのリスク

証券投資信託に係る運用報酬の未決済額である未収委託者報酬は、運用するファンドの財産が信託されており、「投資信託及び投資法人に関する法律」、その他関係法令等により一定の制限が設けられているためリスクは極めて軽微であります。有価証券及び投資有価証券は、証券投資信託、

株式であります。証券投資信託は事業推進目的で保有しており、価格変動リスク及び為替変動リスクに晒されております。株式は上場株式、非上場株式、子会社株式並びに関連会社株式を保有しており、上場株式は価格変動リスク及び発行体の信用リスクに、非上場株式、子会社株式及び関連会社株式は発行体の信用リスクに晒されております。関係会社短期貸付金は、親会社に対して貸付を行っているものであります。

未払手数料は証券投資信託の販売に係る代行手数料の未払額であります。その他未払金は主に連結納税の親会社へ支払う法人税の未払額であります。未払費用は主にファンド運用に係る業務を委託したこと等により発生する費用の未払額であります。これらは、そのほとんどが1年以内の支払期日であります。

（3）金融商品に係るリスク管理体制

市場リスクの管理

（ ）為替変動リスクの管理

当社は、財務リスク管理規程に従い、個別の案件ごとに為替変動リスク管理の検討を行っております。

（ ）価格変動リスクの管理

当社は、財務リスク管理規程に従い、個別の案件ごとに価格変動リスク管理の検討を行っており、定期的に時価や発行体の財務状況等を把握しリスクマネジメント会議において報告を行っております。

信用リスクの管理

発行体の信用リスクは財務リスク管理規程に従い、定期的に財務状況等を把握しリスクマネジメント会議において報告を行っております。

2. 金融商品の時価等及び時価のレベルごとの内訳等に関する事項

貸借対照表計上額、時価及びこれらの差額並びにレベルごとの内訳等については、次のとおりであります。なお、企業会計基準適用指針第31号「時価の算定に関する会計基準の適用指針」（以下、「時価算定適用指針」という。）第26項に従い経過措置を適用した有価証券、市場価格のない株式等は、次表には含めておりません。

また、金融商品の時価は、時価の算定に用いたインプットの観察可能性及び重要性に応じて、以下3つのレベルに分類しております。

レベル1の時価：観察可能な時価の算定に係るインプットのうち、活発な市場において形成される当該時価の算定の対象となる資産又は負債に関する相場価格により算定した時価

レベル2の時価：観察可能な時価の算定に係るインプットのうち、レベル1のインプット以外の時価の算定に係るインプットを用いて算定した時価

レベル3の時価：観察できない時価の算定に係るインプットを使用して算定した時価

時価の算定に重要な影響を与えるインプットを複数使用している場合には、それらのインプットがそれぞれ属するレベルのうち、時価の算定における優先順位が最も低いレベルに時価を分類しております。

前事業年度（2020年3月31日）

（1）時価をもって貸借対照表価額とする金融資産及び金融負債

(単位：百万円)

	貸借対照表	計上額	時価	差額
投資有価証券(1)		60	60	-
資産合計		60	60	-

(1) 時価算定適用指針第26項に従い経過措置を適用し、有価証券267百万円、投資有価証券8,426百万円は上記の表に含めておりません。

(2) 時価をもって貸借対照表価額としない金融資産及び金融負債

現金・預金、未収委託者報酬、コマーシャル・ペーパー、未払金及び未払費用は、短期間(1年以内)で決済されるため時価が帳簿価額に近似するものであることから、記載を省略しております。

当事業年度(2021年3月31日)

(1) 時価をもって貸借対照表価額とする金融資産及び金融負債

(単位：百万円)

	貸借対照表計上額			
	レベル1	レベル2	レベル3	合計
投資有価証券(1)	85	-	-	85
資産合計	85	-	-	85

(1) 時価算定適用指針第26項に従い経過措置を適用し、有価証券333百万円、投資有価証券9,406百万円は上記の表に含めておりません。

(2) 時価をもって貸借対照表価額としない金融資産及び金融負債

現金・預金、未収委託者報酬、関係会社短期貸付金、未払金及び未払費用は、短期間(1年以内)で決済されるため時価が帳簿価額に近似するものであることから、記載を省略しております。

(注1) 時価の算定に用いた評価技法及びインプットの説明

投資有価証券

株式は活発な市場における無調整の相場価格を利用できることから、その時価をレベル1に分類しております。なお、時価算定適用指針第26項に従い経過措置を適用している有価証券は、公表されている基準価額によっていることからレベルを付しておりません。保有目的ごとの有価証券に関する事項については、注記事項(有価証券関係)をご参照下さい。

(注2) 市場価格のない株式等の貸借対照表計上額は次のとおりであり、金融商品の時価等及び時価のレベルごとの内訳等に関する事項で開示している表中の投資有価証券には含めておりません。

(単位：百万円)

区分	前事業年度	当事業年度
非上場株式等	666	666
子会社株式	1,944	1,677
関連会社株式	2,027	2,027

(有価証券関係)

1. 子会社株式及び関連会社株式

前事業年度(2020年3月31日)

子会社株式(貸借対照表計上額 1,944百万円)及び関連会社株式(貸借対照表計上額 2,027百万円)は、市場価格がないことから、記載しておりません。

当事業年度(2021年3月31日)

子会社株式(貸借対照表計上額 1,677百万円)及び関連会社株式(貸借対照表計上額 2,027百万円)は、市場価格がないことから、記載しておりません。

2. その他有価証券

前事業年度(2020年3月31日)

	貸借対照表計上額 (百万円)	取得原価 (百万円)	差額 (百万円)
貸借対照表計上額が取得原価を超えるもの			
(1) 株式	60	55	5
(2) その他	3,004	2,772	232
小計	3,064	2,827	237
貸借対照表計上額が取得原価を超えないもの			
その他	27,589	28,354	764
小計	27,589	28,354	764
合計	30,654	31,181	526

(注) 非上場株式(貸借対照表計上額 666百万円)については、市場価格がないことから、上表の「その他有価証券」には含めておりません。

当事業年度(2021年3月31日)

	貸借対照表計上額 (百万円)	取得原価 (百万円)	差額 (百万円)
貸借対照表計上額が取得原価を超えるもの			
(1) 株式	85	55	30
(2) その他	7,179	5,697	1,481
小計	7,265	5,752	1,512
貸借対照表計上額が取得原価を超えないもの			
その他	2,561	2,721	160
小計	2,561	2,721	160
合計	9,826	8,474	1,352

(注) 非上場株式(貸借対照表計上額 666百万円)については、市場価格がないことから、上表の「その他有価証券」には含めておりません。

3. 売却したその他有価証券

前事業年度(自 2019年4月1日 至 2020年3月31日)

種類	売却額 (百万円)	売却益の合計額 (百万円)	売却損の合計額 (百万円)
(1) 株式	-	-	-
(2) その他 証券投資信託	1,492	214	1
合計	1,492	214	1

当事業年度(自 2020年4月1日 至 2021年3月31日)

種類	売却額 (百万円)	売却益の合計額 (百万円)	売却損の合計額 (百万円)
(1) 株式	-	-	-
(2) その他 証券投資信託	5,353	578	69
合計	5,353	578	69

4. 減損処理を行った有価証券

前事業年度において、証券投資信託について48百万円の減損処理を行っております。

当事業年度において、関係会社株式について267百万円、証券投資信託について45百万円の減損処理を行っております。

(退職給付関係)

1. 採用している退職給付制度の概要

当社は、非積立型の確定給付制度(退職一時金制度であります)及び確定拠出制度を採用していません。

2. 確定給付制度

(1) 退職給付債務の期首残高と期末残高の調整表

	前事業年度 (自 2019年4月1日 至 2020年3月31日)	当事業年度 (自 2020年4月1日 至 2021年3月31日)
退職給付債務の期首残高	2,389百万円	2,574百万円
勤務費用	159	155
退職給付の支払額	183	378
その他	207	101
退職給付債務の期末残高	2,574	2,452

(2) 退職給付債務及び年金資産の期末残高と貸借対照表に計上された退職給付引当金の調整表

	前事業年度 (自 2019年 4月 1日 至 2020年 3月31日)	当事業年度 (自 2020年 4月 1日 至 2021年 3月31日)
非積立型制度の退職給付債務	2,574百万円	2,452百万円
貸借対照表に計上された負債と 資産の純額	2,574	2,452
退職給付引当金	2,574	2,452
貸借対照表に計上された負債と 資産の純額	2,574	2,452

(3)退職給付費用及びその内訳項目の金額

	前事業年度 (自 2019年 4月 1日 至 2020年 3月31日)	当事業年度 (自 2020年 4月 1日 至 2021年 3月31日)
勤務費用	159百万円	155百万円
その他	27	108
確定給付制度に係る退職給付費用	187	263

3. 確定拠出制度

当社の確定拠出制度への要拠出額は、前事業年度181百万円、当事業年度186百万円であります。

(税効果会計関係)

1. 繰延税金資産及び繰延税金負債の発生の主な原因別内訳

(単位：百万円)

	前事業年度 (2020年 3月31日)	当事業年度 (2021年 3月31日)
繰延税金資産		
退職給付引当金	788	750
賞与引当金	177	243
未払事業税	129	170
システム関連費用	198	155
投資有価証券評価損	47	128
出資金評価損	94	94
その他	399	298
繰延税金資産小計	1,835	1,841
評価性引当額	173	254
繰延税金資産合計	1,661	1,586
繰延税金負債		

連結法人間取引（譲渡益）	159	159
その他有価証券評価差額金	71	453
繰延税金負債合計	230	612
繰延税金資産の純額	1,431	973

2. 法定実効税率と税効果会計適用後の法人税等の負担率との間に重要な差異があるときの、当該差異の原因となった主要な項目別の内訳

前事業年度（2020年3月31日）

法定実効税率と税効果会計適用後の法人税等の負担率との間の差異が法定実効税率の100分の5以下であるため注記を省略しております。

当事業年度（2021年3月31日）

法定実効税率と税効果会計適用後の法人税等の負担率との間の差異が法定実効税率の100分の5以下であるため注記を省略しております。

（セグメント情報等）

[セグメント情報]

当社は、資産運用に関する事業の単一セグメントであるため記載を省略しております。

[関連情報]

1. サービスごとの情報

単一のサービス区分の営業収益が損益計算書の営業収益の90%を超えるため、記載を省略しております。

2. 地域ごとの情報

（1）営業収益

内国籍証券投資信託又は本邦顧客からの営業収益が損益計算書の営業収益の90%を超えるため、記載を省略しております。

（2）有形固定資産

本邦に所在している有形固定資産の金額が貸借対照表の有形固定資産の金額の90%を超えるため、記載を省略しております。

3. 主要な顧客ごとの情報

営業収益のうち、損益計算書の営業収益の10%以上を占める相手先がないため、記載はありません。

[報告セグメントごとの固定資産の減損損失に関する情報]

前事業年度（自 2019年4月1日 至 2020年3月31日）

該当事項はありません。

当事業年度（自 2020年4月1日 至 2021年3月31日）

該当事項はありません。

[報告セグメントごとののれんの償却額及び未償却残高に関する情報]

該当事項はありません。

[報告セグメントごとの負ののれん発生益に関する情報]

該当事項はありません。

(関連当事者情報)

1. 関連当事者との取引

(ア) 財務諸表提出会社の親会社

前事業年度（自 2019年4月1日 至 2020年3月31日）

該当事項はありません。

当事業年度（自 2020年4月1日 至 2021年3月31日）

属性	会社等の名称	住所	資本金または出資金 (百万円)	事業の内容	議決権等の所有 (被所有)割合 (%)	関係内容		取引の内容	取引金額 (百万円)	科目	期末残高 (百万円)
						役員の兼任等	事業上の関係				
親会社	㈱大和証券グループ本社	東京都千代田区	247,397	証券持株会社業	被所有 100.0	あり	経営管理	資金の貸付 利息の受取 (注)	19,300 0	関係会社短期貸付金 -	18,700 -

取引条件及び取引条件の決定方針等

(注) 貸付利息については市場金利を勘案して合理的に決定し、返済期間は1年以内としております。なお、担保は受け入れておりません。

(イ) 財務諸表提出会社の子会社

前事業年度（自 2019年4月1日 至 2020年3月31日）

種類	会社等の名称	所在地	資本金又は出資金 (百万円)	事業の内容	議決権等の所有(被所有)割合 (%)	関連当事者との関係	取引の内容	取引金額 (百万円)	科目	期末残高 (百万円)
子会社	Daiwa Asset Management (Singapore)Ltd.	Singapore	133	金融商品取引業	所有 直接100.0	経営管理	債務保証 (注)	1,603	-	-

取引条件及び取引条件の決定方針等

(注) シンガポール通貨庁(MAS)に対する当社からの保証状により、当該関連当事者の債務不履行、及びMASへの全ての損害等に対して保証しております。なお、債務総額は当該関連当事者の総運用資産額に応じて保証状にて定めるとおりに決定しております。

当事業年度（自 2020年4月1日 至 2021年3月31日）

種類	会社等の名称	所在地	資本金又は出資金(百万円)	事業の内容	議決権等の所有(被所有)割合(%)	関連当事者との関係	取引の内容	取引金額(百万円)	科目	期末残高(百万円)
子会社	Daiwa Asset Management (Singapore) Ltd.	Singapore	133	金融商品取引業	所有直接100.0	経営管理	債務保証(注)	1,727	-	-

取引条件及び取引条件の決定方針等

(注) シンガポール通貨庁(MAS)に対する当社からの保証状により、当該関連当事者の債務不履行、及びMASへの全ての損害等に対して保証しております。なお、債務総額は当該関連当事者の総運用資産額に応じて保証状にて定めるとおりに決定しております。

(ウ) 財務諸表提出会社と同一の親会社をもつ会社

前事業年度(自 2019年4月1日 至 2020年3月31日)

種類	会社等の名称	所在地	資本金または出資金(百万円)	事業の内容	議決権等の所有(被所有)割合(%)	関連当事者との関係	取引の内容	取引金額(百万円)(注1)	科目	期末残高(百万円)(注1)
同一の親会社をもつ会社	大和証券㈱	東京都千代田区	100,000	金融商品取引業	-	証券投資信託受益証券の募集販売	証券投資信託の代行手数料(注2)	16,953	未払手数料	2,984
同一の親会社をもつ会社	㈱大和総研ビジネス・イノベーション	東京都江東区	3,000	情報サービス業	-	ソフトウェアの開発	ソフトウェアの購入(注3)	1,031	未払費用	224
同一の親会社をもつ会社	大和プロパティ㈱	東京都中央区	100	不動産管理業	-	本社ビルの管理	不動産の賃借料(注4)	1,061	長期差入保証金	1,054

取引条件及び取引条件の決定方針等

(注1) 上記金額のうち、取引金額には消費税等が含まれておらず、期末残高には消費税等が含まれておりません。

(注2) 証券投資信託の代行手数料については、証券投資信託の信託約款に定める受益者が負担する信託報酬のうち、当社が受け取る委託者報酬から代理事務に係る手数料として代行手数料を支払います。委託者報酬の配分は、両者協議のうえ合理的に決定しております。

(注3) ソフトウェアの購入については、市場の実勢価格を勘案して、その都度交渉の上、購入価格を決定しております。

(注4) 差入保証金および賃借料については、近隣相場等を勘案し、交渉の上、決定しております。

当事業年度(自 2020年4月1日 至 2021年3月31日)

属性	会社等の名称	所在地	資本金又は出資金(百万円)	事業の内容	議決権等の所有(被所有)割合(%)	関連当事者との関係	取引の内容	取引金額(百万円)	科目	期末残高(百万円)
----	--------	-----	---------------	-------	-------------------	-----------	-------	-----------	----	-----------

同一の親会社をもつ会社	大和証券(株)	東京都千代田区	100,000	金融商品取引業	-	証券投資信託受益証券の募集販売 本社ビルの管理	証券投資信託の代行手数料（注2） 不動産の賃借料（注4）	14,917 527	未払手数料 長期差入保証金	3,321 1,054
同一の親会社をもつ会社	(株)大和総研 ビジネス・イノベーション	東京都江東区	3,000	情報サービス業	-	ソフトウェアの開発	ソフトウェアの購入（注3）	883	未払費用	179
同一の親会社をもつ会社	大和プロパティ(株)	東京都中央区	100	不動産管理業	-	本社ビルの管理	不動産の賃借料（注4）	527	-	-

取引条件及び取引条件の決定方針等

(注1)上記金額のうち、取引金額には消費税等が含まれておらず、期末残高には消費税等が含まれておりません。

(注2)証券投資信託の代行手数料については、証券投資信託の信託約款に定める受益者が負担する信託報酬のうち、当社が受け取る委託者報酬から代理事務に係る手数料として代行手数料を支払います。委託者報酬の配分は、両者協議のうえ合理的に決定しております。

(注3)ソフトウェアの購入については、市場の実勢価格を勘案して、その都度交渉の上、購入価格を決定しております。

(注4)差入保証金および賃借料については、近隣相場等を勘案し、交渉の上、決定しております。

(注5)大和プロパティ株式会社は、2020年10月1日付で大和証券株式会社を存続会社とする吸収合併により消滅しております。このため、取引金額は関連当事者であった期間の金額を記載しております。

2. 親会社に関する注記

株式会社大和証券グループ本社（東京証券取引所、名古屋証券取引所に上場）

（1株当たり情報）

前事業年度 (自 2019年4月1日 至 2020年3月31日)		当事業年度 (自 2020年4月1日 至 2021年3月31日)	
1株当たり純資産額	14,732.52円	1株当たり純資産額	14,784.79円
1株当たり当期純利益	4,050.66円	1株当たり当期純利益	3,599.54円

(注1)潜在株式調整後1株当たり当期純利益金額については、潜在株式が存在しないため記載していません。

(注2)1株当たり当期純利益金額の算定上の基礎は、以下の通りであります。

	前事業年度 (自 2019年4月1日 至 2020年3月31日)	当事業年度 (自 2020年4月1日 至 2021年3月31日)
当期純利益(百万円)	10,556	9,389
普通株式の期中平均株式数(株)	2,608,525	2,608,525

(重要な後発事象)

該当事項はありません。

4【利害関係人との取引制限】

委託会社は、「金融商品取引法」の定めるところにより、利害関係人との取引について、次に掲げる行為が禁止されています。

自己又はその取締役若しくは執行役との間における取引を行なうことを内容とした運用を行なうこと（投資者の保護に欠け、若しくは取引の公正を害し、又は金融商品取引業の信用を失墜させるおそれがないものとして内閣府令で定めるものを除きます。）。

運用財産相互間において取引を行なうことを内容とした運用を行なうこと（投資者の保護に欠け、若しくは取引の公正を害し、又は金融商品取引業の信用を失墜させるおそれがないものとして内閣府令で定めるものを除きます。）。

通常の取引の条件と異なる条件であって取引の公正を害するおそれのある条件で、委託会社の親法人等（委託会社の総株主等の議決権の過半数を保有していることその他の当該金融商品取引業者と密接な関係を有する法人その他の団体として政令で定める要件に該当する者をいいます。以下において同じ。）又は子法人等（委託会社が総株主等の議決権の過半数を保有していることその他の当該金融商品取引業者と密接な関係を有する法人その他の団体として政令で定める要件に該当する者をいいます。以下同じ。）と有価証券の売買その他の取引又は店頭デリバティブ取引を行なうこと。

委託会社の親法人等又は子法人等の利益を図るため、その行なう投資運用業に関して運用の方針、運用財産の額若しくは市場の状況に照らして不必要な取引を行なうことを内容とした運用を行なうこと。

上記に掲げるもののほか、委託会社の親法人等又は子法人等が関与する行為であって、投資者の保護に欠け、若しくは取引の公正を害し、又は金融商品取引業の信用を失墜させるおそれのあるものとして内閣府令で定める行為。

5【その他】

a. 定款の変更、事業譲渡または事業譲受、出資の状況その他の重要事項

提出日前1年以内において、定款の変更、事業譲渡または事業譲受、出資の状況その他の重要事項に該当する事実はありません。

b. 訴訟事件その他委託会社に重要な影響を及ぼすことが予想される事実

訴訟事件その他委託会社に重要な影響を及ぼすことが予想される事実はありません。

第2【その他の関係法人の概況】

1【名称、資本金の額及び事業の内容】

	名 称	資本金の額 (2021年03月末日現在)	事業の内容	備考
受託会社	三井住友信託銀行株式会社	342,037百万円	(注6)	
再信託受託会社	株式会社日本カスト ディ銀行	51,000百万円	(注6)	
販売会社	株式会社関西みらい銀 行	38,971百万円	(注3)	
投資顧問会社	コーヘン&スティア ーズ・キャピタル・マネ ジメント・インク	535千米ドル (2020年12月31日現在)		

(注1) 金融商品取引法に定める第一種金融商品取引業を営んでいます。

(注2) 主として中小企業向け融資業を営んでいます。

(注3) 銀行法に基づき銀行業を営んでいます。

(注4) 全国の信用金庫の中央金融機関として、信用金庫の余裕資金の効率運用と信用金庫間の資金の需給調整、信用金庫業界の信用力の維持向上および業務機能の補完を図っています。

(注5) 協同組合による金融事業に関する法律に基づき金融事業を営んでいます。

(注6) 銀行法に基づき銀行業を営むとともに、金融機関の信託業務の兼営等に関する法律に基づき信託業務を営んでいます。

(注7) 信用金庫法に基づく金融業を営んでいます。

(注8) 保険業法に基づき損害保険業を営んでいます。

(注9) 保険業法に基づき生命保険業を営んでいます。

(注10) 全国の農業協同組合、漁業協同組合、森林組合などの協同組織の全国金融機関として、余裕資金の効率運用と資金の需給調整、当該協同組織の信用力の維持向上及び業務機能の補完を図っています。

(注11) 労働金庫連合会は、労働金庫法に基づき設立された労働金庫の系統中央金融機関です。

2【関係業務の概要】

受託会社は、信託契約の受託者であり、委託会社の指図に基づく信託財産の管理・処分、信託財産の計算等を行いません。なお、外国における資産の保管は、その業務を行なうに十分な能力を有すると認められる外国の金融機関が行なう場合があります。

再信託受託会社は、受託会社と再信託契約を締結し、信託事務の一部（信託財産の管理等）を行いません。

販売会社は、受益権の募集の取扱い、信託契約の一部解約に関する事務、収益分配金・償還金・一部解約金の支払いに関する事務等を行いません。

3【資本関係】

該当事項はありません。

第3【その他】

(1) 目論見書の表紙から本文の前までの記載等について

- ・ 金融商品取引法（昭和23年法律第25号）第13条の規定に基づく目論見書である旨を記載することがあります。
 - ・ 目論見書の別称として「投資信託説明書（交付目論見書）」または「投資信託説明書（請求目論見書）」という名称を用いることがあります。
 - ・ 委託会社等の情報、受託会社に関する情報を記載することがあります。
 - ・ 詳細な情報の入手方法として、以下の事項を記載することがあります。
 - 委託会社のホームページアドレス、電話番号及び受付時間等
 - 請求目論見書の入手方法及び投資信託約款が請求目論見書に掲載されている旨
 - ・ 使用開始日を記載することがあります。
 - ・ 届出の効力に関する事項について、次に掲げるいずれかの内容を記載することがあります。
 - 届出をした日及び当該届出の効力の発生の有無を確認する方法
 - 届出をした日、届出が効力を生じている旨及び効力発生日
 - ・ 次の事項を記載することがあります。
 - 投資信託の財産は受託会社において信託法に基づき分別管理されている旨
 - 請求目論見書は投資者の請求により販売会社から交付される旨及び当該請求を行った場合にはその旨の記録をしておくべきである旨
 - 「ご購入に際しては、本書の内容を十分にお読みください。」との趣旨を示す記載
 - ・ 委託会社、当ファンドのロゴ・マーク等を記載することがあります。
 - ・ ファンドの形態等を記載することがあります。
 - ・ 図案を採用することがあります。
 - ・ ファンドの管理番号等を記載することがあります。
 - ・ 委託会社のインターネットホームページのアドレスに加え、他のインターネットのアドレス（当該アドレスをコード化した図形等も含みます。）を掲載することがあります。
 - ・ UD FONT マークおよび説明文を記載することがあります。
- (2) 当ファンドは、評価機関等の評価を取得、使用する場合があります。
- (3) 交付目論見書に最新の運用実績を記載することがあります。
- (4) 請求目論見書に当ファンドの投資信託約款の全文を記載します。

独立監査人の監査報告書

2021年5月21日

大和アセットマネジメント株式会社
取締役会 御中

有限責任 あずさ監査法人

東京事務所

指定有限責任社員
業務執行社員 公認会計士 間瀬 友未 印

指定有限責任社員
業務執行社員 公認会計士 深井 康治 印

監査意見

当監査法人は、金融商品取引法第193条の2第1項の規定に基づく監査証明を行うため、「委託会社等の経理状況」に掲げられている大和アセットマネジメント株式会社の2020年4月1日から2021年3月31日までの第62期事業年度の財務諸表、すなわち、貸借対照表、損益計算書、株主資本等変動計算書、重要な会計方針及びその他の注記について監査を行った。

当監査法人は、上記の財務諸表が、我が国において一般に公正妥当と認められる企業会計の基準に準拠して、大和アセットマネジメント株式会社の2021年3月31日現在の財政状態及び同日をもって終了する事業年度の経営成績を、全ての重要な点において適正に表示しているものと認める。

監査意見の根拠

当監査法人は、我が国において一般に公正妥当と認められる監査の基準に準拠して監査を行った。監査の基準における当監査法人の責任は、「財務諸表監査における監査人の責任」に記載されている。当監査法人は、我が国における職業倫理に関する規定に従って、会社から独立しており、また、監査人としてのその他の倫理上の責任を果たしている。当監査法人は、意見表明の基礎となる十分かつ適切な監査証拠を入手したと判断している。

財務諸表に対する経営者並びに監査役及び監査役会の責任

経営者の責任は、我が国において一般に公正妥当と認められる企業会計の基準に準拠して財務諸表を作成し適正に表示することにある。これには、不正又は誤謬による重要な虚偽表示のない財務諸表を作成し適正に表示するために経営者が必要と判断した内部統制を整備及び運用することが含まれる。

財務諸表を作成するに当たり、経営者は、継続企業の前提に基づき財務諸表を作成することが適切であるかどうかを評価し、我が国において一般に公正妥当と認められる企業会計の基準に基づいて継続企業に関する事項を開示する必要がある場合には当該事項を開示する責任がある。

監査役及び監査役会の責任は、財務報告プロセスの整備及び運用における取締役の職務の執行を監視することにある。

財務諸表監査における監査人の責任

監査人の責任は、監査人が実施した監査に基づいて、全体としての財務諸表に不正又は誤謬による重要な虚偽表示がないかどうかについて合理的な保証を得て、監査報告書において独立の立場から財務諸表に対する意見を表明することにある。虚偽表示は、不正又は誤謬により発生する可能性があり、個別に又は集計すると、財務諸表の利用者の意思決定に影響を与えると合理的に見込まれる場合に、重要性があると判断される。

監査人は、我が国において一般に公正妥当と認められる監査の基準に従って、監査の過程を通じて、職業的専門家としての判断を行い、職業的懐疑心を保持して以下を実施する。

- ・不正又は誤謬による重要な虚偽表示リスクを識別し、評価する。また、重要な虚偽表示リスクに対応した監査手続を立案し、実施する。監査手続の選択及び適用は監査人の判断による。さらに、意見表明の基礎となる十分かつ適切な監査証拠を入手する。
- ・財務諸表監査の目的は、内部統制の有効性について意見表明するためのものではないが、監査人は、リスク評価の実施に際して、状況に応じた適切な監査手続を立案するために、監査に関連する内部統制を検討する。
- ・経営者が採用した会計方針及びその適用方法の適切性、並びに経営者によって行われた会計上の見積りの合理性及び関連する注記事項の妥当性を評価する。
- ・経営者が継続企業を前提として財務諸表を作成することが適切であるかどうか、また、入手した監査証拠に基づき、継続企業の前提に重要な疑義を生じさせるような事象又は状況に関して重要な不確実性が認められるかどうか結論付ける。継続企業の前提に関する重要な不確実性が認められる場合は、監査報告書において財務諸表の注記事項に注意を喚起すること、又は重要な不確実性に関する財務諸表の注記事項が適切でない場合は、財務諸表に対して除外事項付意見を表明することが求められている。監査人の結論は、監査報告書日までに入手した監査証拠に基づいているが、将来の事象や状況により、企業は継続企業として存続できなくなる可能性がある。
- ・財務諸表の表示及び注記事項が、我が国において一般に公正妥当と認められる企業会計の基準に準拠しているかどうかとともに、関連する注記事項を含めた財務諸表の表示、構成及び内容、並びに財務諸表が基礎となる取引や会計事象を適正に表示しているかどうかを評価する。

監査人は、監査役及び監査役会に対して、計画した監査の範囲とその実施時期、監査の実施過程で識別した内部統制の重要な不備を含む監査上の重要な発見事項、及び監査の基準で求められているその他の事項について報告を行う。

利害関係

会社と当監査法人又は業務執行社員との間には、公認会計士法の規定により記載すべき利害関係はない。

以 上

(注) 1. 上記は監査報告書の原本に記載された事項を電子化したものであり、その原本は当社が別途保管しております。

(注) 2. XBRLデータは監査の対象には含まれていません。

独立監査人の監査報告書

2021年10月8日

大和アセットマネジメント株式会社
取締役会 御中

有限責任 あずさ監査法人

東京事務所

指定有限責任社員
業務執行社員 公認会計士 深井 康治 印指定有限責任社員
業務執行社員 公認会計士 竹内 知明 印**監査意見**

当監査法人は、金融商品取引法第193条の2第1項の規定に基づく監査証明を行うため、「ファンドの経理状況」に掲げられている世界6資産均等分散ファンド（毎月分配型）の2021年3月9日から2021年9月6日までの特定期間の財務諸表、すなわち、貸借対照表、損益及び剰余金計算書、注記表並びに附属明細表について監査を行った。

当監査法人は、上記の財務諸表が、我が国において一般に公正妥当と認められる企業会計の基準に準拠して、世界6資産均等分散ファンド（毎月分配型）の2021年9月6日現在の信託財産の状態及び同日をもって終了する特定期間の損益の状況を、全ての重要な点において適正に表示しているものと認める。

監査意見の根拠

当監査法人は、我が国において一般に公正妥当と認められる監査の基準に準拠して監査を行った。監査の基準における当監査法人の責任は、「財務諸表監査における監査人の責任」に記載されている。当監査法人は、我が国における職業倫理に関する規定に従って、大和アセットマネジメント株式会社及びファンドから独立しており、また、監査人としてのその他の倫理上の責任を果たしている。当監査法人は、意見表明の基礎となる十分かつ適切な監査証拠を入手したと判断している。

財務諸表に対する経営者の責任

経営者の責任は、我が国において一般に公正妥当と認められる企業会計の基準に準拠して財務諸表を作成し適正に表示することにある。これには、不正又は誤謬による重要な虚偽表示のない財務諸表を作成し適正に表示するために経営者が必要と判断した内部統制を整備及び運用することが含まれる。

財務諸表を作成するに当たり、経営者は、継続企業の前提に基づき財務諸表を作成することが適切であるかどうかを評価し、我が国において一般に公正妥当と認められる企業会計の基準に基づいて継続企業に関する事項を開示する必要がある場合には当該事項を開示する責任がある。

財務諸表監査における監査人の責任

監査人の責任は、監査人が実施した監査に基づいて、全体としての財務諸表に不正又は誤謬による重要な虚偽表示がないかどうかについて合理的な保証を得て、監査報告書において独立の立場から財務諸表に対する意見を表明することにある。虚偽表示は、不正又は誤謬により発生する可能性があり、個別に又は集計すると、財務諸表の利用者の意思決定に影響を与えると合理的に見込まれる場合に、重要性があると判断される。

監査人は、我が国において一般に公正妥当と認められる監査の基準に従って、監査の過程を通じて、職業的専門家としての判断を行い、職業的懐疑心を保持して以下を実施する。

- ・不正又は誤謬による重要な虚偽表示リスクを識別し、評価する。また、重要な虚偽表示リスクに対応した監査手続を立案し、実施する。監査手続の選択及び適用は監査人の判断による。さらに、意見表明の基礎となる十分かつ適切な監査証拠を入手する。
- ・財務諸表監査の目的は、内部統制の有効性について意見表明するためのものではないが、監査人は、リスク評価の実施に際して、状況に応じた適切な監査手続を立案するために、監査に関連する内部統制を検討する。
- ・経営者が採用した会計方針及びその適用方法の適切性、並びに経営者によって行われた会計上の見積りの合理性及び関連する注記事項の妥当性を評価する。
- ・経営者が継続企業を前提として財務諸表を作成することが適切であるかどうか、また、入手した監査証拠に基づき、継続企業の前提に重要な疑義を生じさせるような事象又は状況に関して重要な不確実性が認められるかどうか結論付ける。継続企業の前提に関する重要な不確実性が認められる場合は、監査報告書において財務諸表の注記事項に注意を喚起すること、又は重要な不確実性に関する財務諸表の注記事項が適切でない場合は、財務諸表に対して除外事項付意見を表明することが求められている。監査人の結論は、監査報告書日までに入手した監査証拠に基づいているが、将来の事象や状況により、ファンドは継続企業として存続できなくなる可能性がある。
- ・財務諸表の表示及び注記事項が、我が国において一般に公正妥当と認められる企業会計の基準に準拠しているかどうかとともに、関連する注記事項を含めた財務諸表の表示、構成及び内容、並びに財務諸表が基礎となる取引や会計事象を適正に表示しているかどうかを評価する。

監査人は、経営者に対して、計画した監査の範囲とその実施時期、監査の実施過程で識別した内部統制の重要な不備を含む監査上の重要な発見事項、及び監査の基準で求められているその他の事項について報告を行う。

利害関係

大和アセットマネジメント株式会社及びファンドと当監査法人又は業務執行社員との間には、公認会計士法の規定により記載すべき利害関係はない。

以 上

(注) 1 . 上記は監査報告書の原本に記載された事項を電子化したものであり、その原本は当社が別途保管しております。

(注) 2 . XBRLデータは監査の対象には含まれていません。