

【表紙】

【提出書類】	有価証券届出書
【提出先】	関東財務局長殿
【提出日】	2020年8月25日提出
【発行者名】	新生インベストメント・マネジメント株式会社
【代表者の役職氏名】	代表取締役社長 平井 治子
【本店の所在の場所】	東京都中央区日本橋室町二丁目4番3号
【事務連絡者氏名】	伊藤 真澄
【電話番号】	03-6880-6400
【届出の対象とした募集（売出）内国投資 信託受益証券に係るファンドの名称】	エマージング・カレンシー・債券ファンド（毎月分配型）
【届出の対象とした募集（売出）内国投資 信託受益証券の金額】	5,000億円を上限とします。
【縦覧に供する場所】	該当事項はありません。

第一部【証券情報】

（１）【ファンドの名称】

エマージング・カレンシー・債券ファンド（毎月分配型）（以下「当ファンド」または「ファンド」といいます。）

（２）【内国投資信託受益証券の形態等】

- ・追加型証券投資信託受益権です。（以下「受益権」といいます。）
- ・信用格付業者から提供され、もしくは閲覧に供された信用格付、または信用格付業者から提供され、もしくは閲覧に供される予定の信用格付はありません。
ファンドの受益権は、社債、株式等の振替に関する法律の規定の適用を受け、受益権の帰属は、後述の「（11）振替機関に関する事項」に記載の振替機関および当該振替機関の下位の口座管理機関（社債、株式等の振替に関する法律第2条に規定する「口座管理機関」をいい、振替機関を含め、以下「振替機関等」といいます。）の振替口座簿に記載または記録されることにより定まります（以下、振替口座簿に記載または記録されることにより定まる受益権を「振替受益権」といいます。）。委託会社は、やむを得ない事情などがある場合を除き、当該振替受益権を表示する受益証券を発行しません。また、振替受益権には無記名式や記名式の形態はありません。

（３）【発行（売出）価額の総額】

5,000億円を上限とします。

（４）【発行（売出）価格】

取得申込受付日の翌営業日の基準価額とします。

- ・基準価額につきましては、販売会社または「（８）申込取扱場所」の照会先にお問い合わせください。
「基準価額」とは、信託財産に属する資産を法令および一般社団法人投資信託協会規則にしたがって時価評価して得た信託財産の資産総額から負債総額を控除した金額（以下「純資産総額」といいます。）を、計算日における受益権総口数で除した金額をいいます。なお、当ファンドにおいては1万口当たりの価額で表示されます。
また、原則として、基準価額計算日の翌日付の日本経済新聞朝刊に当ファンドの基準価額が掲載されます。

（５）【申込手数料】

販売会社が定めるものとします。申込手数料率につきましては、販売会社または「（８）申込取扱場所」の照会先にお問い合わせください。
・販売会社における申込手数料率は3.85%（税抜3.5%）が上限となっております。

（６）【申込単位】

販売会社または「（８）申込取扱場所」の照会先にお問い合わせください。

（７）【申込期間】

2020年8月26日から2021年8月24日までとします。
・上記期間満了前に有価証券届出書を提出することによって更新されます。

（８）【申込取扱場所】

販売会社につきましては、委託会社の照会先にお問い合わせください。

委託会社の照会先

<新生インベストメント・マネジメント株式会社>

ホームページアドレス：<http://www.shinsei-investment.com/>

電話番号：03-6880-6448（投資信託部）

受付時間：営業日の9時～17時

（ 9 ）【払込期日】

- ・取得申込者は、申込金額を販売会社が指定する期日までに販売会社に支払うものとします。
- ・申込期間における各取得申込受付日の発行価額の総額（設定総額）は、販売会社によって、追加設定が行なわれる日に委託会社の指定する口座を経由して、受託会社の指定するファンド口座に払い込まれます。

（ 1 0 ）【払込取扱場所】

申込金額は、販売会社にお支払いいただきます。

（ 1 1 ）【振替機関に関する事項】

振替機関は、株式会社証券保管振替機構とします。

（ 1 2 ）【その他】

該当事項はありません。

第二部【ファンド情報】

第1【ファンドの状況】

1【ファンドの性格】

(1)【ファンドの目的及び基本的性格】

ファンドの目的

長期的に安定的な収益の確保と投資信託財産の成長をめざして運用を行います。

ファンドの基本的性格

1) 商品分類

単体型投信・追加型投信	投資対象地域	投資対象資産 (収益の源泉)
単体型投信	国内	株式 債券
	海外	不動産投信
追加型投信	内外	その他資産 () 資産複合

(注) 当ファンドが該当する商品分類を網掛け表示しています。

2) 属性区分

投資対象資産	決算頻度	投資対象地域	投資形態	為替ヘッジ
株式 一般 大型株 中小型株	年1回 年2回 年4回	グローバル (含、日本) 日本		
債券 一般 公債 社債 その他債券 クレジット属性 ()	年6回 (隔月) 年12回 (毎月)	北米 欧州 アジア オセアニア	ファミリーファンド	あり ()
不動産投信	日々	中南米	ファンド・オブ・ファンズ	なし
その他資産 (投資信託証券(債券(一般)))	その他 ()	アフリカ 中近東 (中東)		
資産複合 () 資産配分固定型 資産配分変更型		エマージング		

(注) 当ファンドが該当する属性区分を網掛け表示しています。

属性区分に記載している「為替ヘッジ」は、対円での為替変動リスクに対するヘッジの有無を記載して

おります。

当ファンドは、ファンド・オブ・ファンズです。このため、組入れている資産を示す属性区分上の投資対象資産（その他資産（投資信託証券（債券（一般））））と収益の源泉となる資産を示す商品分類上の投資対象資産（債券）とが異なります。

< 商品分類の定義 >

1. 単位型投信・追加型投信の区分

- (1) 単位型投信：当初、募集された資金が一つの単位として信託され、その後の追加設定は一切行われのないファンドをいう。
- (2) 追加型投信：一度設定されたファンドであってもその後追加設定が行われ従来の信託財産とともに運用されるファンドをいう。

2. 投資対象地域による区分

- (1) 国内：目論見書又は投資信託約款において、組入資産による主たる投資収益が実質的に国内の資産を源泉とする旨の記載があるものをいう。
- (2) 海外：目論見書又は投資信託約款において、組入資産による主たる投資収益が実質的に海外の資産を源泉とする旨の記載があるものをいう。
- (3) 内外：目論見書又は投資信託約款において、国内及び海外の資産による投資収益を実質的に源泉とする旨の記載があるものをいう。

3. 投資対象資産による区分

- (1) 株式：目論見書又は投資信託約款において、組入資産による主たる投資収益が実質的に株式を源泉とする旨の記載があるものをいう。
- (2) 債券：目論見書又は投資信託約款において、組入資産による主たる投資収益が実質的に債券を源泉とする旨の記載があるものをいう。
- (3) 不動産投信（リート）：目論見書又は投資信託約款において、組入資産による主たる投資収益が実質的に不動産投資信託の受益証券及び不動産投資法人の投資証券を源泉とする旨の記載があるものをいう。
- (4) その他資産：目論見書又は投資信託約款において、組入資産による主たる投資収益が実質的に上記(1)から(3)に掲げる資産以外の資産を源泉とする旨の記載があるものをいう。なお、その他資産と併記して具体的な収益の源泉となる資産の名称記載も可とする。
- (5) 資産複合：目論見書又は投資信託約款において、上記(1)から(4)に掲げる資産のうち複数の資産による投資収益を実質的に源泉とする旨の記載があるものをいう。

4. 独立した区分

- (1) MMF（マネー・マネージメント・ファンド）：「MMF等の運営に関する規則」に定めるMMFをいう。
- (2) MRF（マネー・リザーブ・ファンド）：「MMF等の運営に関する規則」に定めるMRFをいう。
- (3) ETF：投資信託及び投資法人に関する法律施行令（平成12年政令480号）第12条第1号及び第2号に規定する証券投資信託並びに租税特別措置法（昭和32年法律第26号）第9条の4の2に規定する上場証券投資信託をいう。

< 補足として使用する商品分類 >

- (1) インデックス型：目論見書又は投資信託約款において、各種指数に連動する運用成果を目指す旨の記載があるものをいう。
- (2) 特殊型：目論見書又は投資信託約款において、投資者に対して注意を喚起することが必要と思われる特殊な仕組みあるいは運用手法の記載があるものをいう。なお、下記の属性区分で特殊型の小分類において「条件付運用型」に該当する場合には当該小分類を括弧書きで付記するものとし、それ以外の小分類に該当する場合には当該小分類を括弧書きで付記できるものとする。

< 属性区分の定義 >

1. 投資対象資産による属性区分

(1) 株式

- 一般：次の大型株、中小型株属性にあてはまらない全てのものをいう。
- 大型株：目論見書又は投資信託約款において、主として大型株に投資する旨の記載があるものをいう。
- 中小型株：目論見書又は投資信託約款において、主として中小型株に投資する旨の記載があるものをいう。

(2) 債券

- 一般：次の公債、社債、その他債券属性にあてはまらない全てのものをいう。

公債：目論見書又は投資信託約款において、日本国又は各国の政府の発行する国債(地方債、政府保証債、政府機関債、国際機関債を含む。以下同じ。)に主として投資する旨の記載があるものをいう。

社債：目論見書又は投資信託約款において、企業等が発行する社債に主として投資する旨の記載があるものをいう。

その他債券：目論見書又は投資信託約款において、公債又は社債以外の債券に主として投資する旨の記載があるものをいう。

格付等クレジットによる属性：目論見書又は投資信託約款において、上記 から の「発行体」による区分のほか、特にクレジットに対して明確な記載があるものについては、上記 から に掲げる区分に加え「高格付債」「低格付債」等を併記することも可とする。

(3)不動産投信

これ以上の詳細な分類は行わないものとする。

(4)その他資産

組入れている資産を記載するものとする。

(5)資産複合

以下の小分類に該当する場合には当該小分類を併記することができる。

資産配分固定型：目論見書又は投資信託約款において、複数資産を投資対象とし、組入比率については固定的とする旨の記載があるものをいう。なお、組み合わせている資産を列挙するものとする。

資産配分変更型：目論見書又は投資信託約款において、複数資産を投資対象とし、組入比率については、機動的な変更を行なう旨の記載があるものもしくは固定的とする旨の記載がないものをいう。なお、組み合わせている資産を列挙するものとする。

2. 決算頻度による属性区分

年1回：目論見書又は投資信託約款において、年1回決算する旨の記載があるものをいう。

年2回：目論見書又は投資信託約款において、年2回決算する旨の記載があるものをいう。

年4回：目論見書又は投資信託約款において、年4回決算する旨の記載があるものをいう。

年6回(隔月)：目論見書又は投資信託約款において、年6回決算する旨の記載があるものをいう。

年12回(毎月)：目論見書又は投資信託約款において、年12回(毎月)決算する旨の記載があるものをいう。

日々：目論見書又は投資信託約款において、日々決算する旨の記載があるものをいう。

その他：上記属性にあてはまらない全てのものをいう。

3. 投資対象地域による属性区分(重複使用可能)

グローバル：目論見書又は投資信託約款において、組入資産による投資収益が世界の資産を源泉とする旨の記載があるものをいう。なお、「世界の資産」の中に「日本」を含むか含まないかを明確に記載するものとする。

日本：目論見書又は投資信託約款において、組入資産による投資収益が日本の資産を源泉とする旨の記載があるものをいう。

北米：目論見書又は投資信託約款において、組入資産による投資収益が北米地域の資産を源泉とする旨の記載があるものをいう。

欧州：目論見書又は投資信託約款において、組入資産による投資収益が欧州地域の資産を源泉とする旨の記載があるものをいう。

アジア：目論見書又は投資信託約款において、組入資産による投資収益が日本を除くアジア地域の資産を源泉とする旨の記載があるものをいう。

オセアニア：目論見書又は投資信託約款において、組入資産による投資収益がオセアニア地域の資産を源泉とする旨の記載があるものをいう。

中南米：目論見書又は投資信託約款において、組入資産による投資収益が中南米地域の資産を源泉とする旨の記載があるものをいう。

アフリカ：目論見書又は投資信託約款において、組入資産による投資収益がアフリカ地域の資産を源泉とする旨の記載があるものをいう。

中近東(中東)：目論見書又は投資信託約款において、組入資産による投資収益が中近東地域の資産を源泉とする旨の記載があるものをいう。

エマージング：目論見書又は投資信託約款において、組入資産による投資収益がエマージング地域(新興成長国(地域))の資産を源泉とする旨の記載があるものをいう。

4. 投資形態による属性区分

ファミリーファンド：目論見書又は投資信託約款において、親投資信託(ファンド・オブ・ファンズにのみ投資されるものを除く。)を投資対象として投資するものをいう。

ファンド・オブ・ファンズ：「投資信託等の運用に関する規則」第2条に規定するファンド・オブ・ファンズをい

う。

5. 為替ヘッジによる属性区分

為替ヘッジあり：目論見書又は投資信託約款において、為替のフルヘッジ又は一部の資産に為替のヘッジを行う旨の記載があるものをいう。

為替ヘッジなし：目論見書又は投資信託約款において、為替のヘッジを行わない旨の記載があるもの又は為替のヘッジを行う旨の記載がないものをいう。

6. インデックスファンドにおける対象インデックスによる属性区分

日経225

TOPIX

その他の指数：前記指数にあてはまらない全てのものをいう。

7. 特殊型

ブル・ベア型：目論見書又は投資信託約款において、派生商品をヘッジ目的以外に用い、積極的に投資を行うとともに各種指数・資産等への連動若しくは逆連動（一定倍の連動若しくは逆連動を含む。）を目指す旨の記載があるものをいう。

条件付運用型：目論見書又は投資信託約款において、仕組債への投資またはその他特殊な仕組みを用いることにより、目標とする投資成果（基準価額、償還価額、収益分配金等）や信託終了日等が、明示的な指標等の値により定められる一定の条件によって決定される旨の記載があるものをいう。

ロング・ショート型／絶対収益追求型：目論見書又は投資信託約款において、特定の市場に左右されにくい収益の追求を目指す旨若しくはロング・ショート戦略により収益の追求を目指す旨の記載があるものをいう。

その他型：目論見書又は投資信託約款において、上記 から に掲げる属性のいずれにも該当しない特殊な仕組みあるいは運用手法の記載があるものをいう。

上記は、一般社団法人投資信託協会が定める分類方法に基づき記載しています。また、商品分類および属性区分の定義は一般社団法人投資信託協会が定める「商品分類に関する指針」を基に委託会社が作成したものです。なお、一般社団法人投資信託協会のホームページ（<https://www.toushin.or.jp/>）でもご覧頂けます。

ファンドの特色

1

外国投資法人（「SIM ブルーベイ・エマージング・マーケット・ローカル・カレンシー・ボンド・ファンド クラス L」投資証券）（以下、「投資先ファンド」といいます。）を通じて、主に現地通貨建てのエマージング債券に投資し、長期的に安定的な収益の確保と投資信託財産の成長をめざします。

< 現地通貨建てエマージング債券とは >

エマージング諸国の自国通貨建て（現地通貨建て）債券をいいます。

< エマージング諸国とは >

一般的に経済発展の途上にあり、既に成熟した先進国並みの経済をめざす成長段階に位置している国および地域を指します。

< 主なエマージング諸国の例 >



上図は、一般的なエマージング諸国を例示したものであり、「投資先ファンド」は、上記のエマージング諸国に投資するとは限りません。また、上記以外のエマージング諸国に投資を行う場合があります。エマージング債券は一般的に先進国の債券と比較してカントリーリスクが高い反面、相対的に高い利回り

が期待できます。「投資先ファンド」がベンチマークとする「JPモルガン・ガバメント・ボンド・インデックス・エマージング・マーケット・ブロード・ダイバーシファイド」（米ドル建て・為替ヘッジなし）の利回りは、世界主要国の国債の利回りと比較すると相対的に高めです。

<エマージング諸国の投資リスクについて>

当ファンドが投資する投資信託証券の投資対象国であるエマージング諸国は、先進国と比較し、一般的に情報の開示などの基準が異なる場合があります。投資判断に際して正確な情報を十分に確保できない場合があります。また、政治・経済情勢などの安定性の欠如による、金融商品取引所等における取引の停止、外国為替取引の停止、決済機能の停止、その他やむを得ない事情（投資対象国における非常事態（金融危機、デフォルト、重大な政策変更や資産凍結を含む規制の導入、自然災害、クーデターや重大な政治体制の変更、戦争等）による市場の閉鎖、もしくは、流動性の極端な減少等）も想定されます。その他、政府当局による海外からの投資規制や外国人投資家に対する追徴的な課税、自国外への送金規制、金融商品取引所の閉鎖や取引停止等の規制が突然導入されることも想定され、その場合には金融商品市場の価格変動が大きくなるばかりでなく、規制の内容等によっては、ファンドによる投資資金の回収が一時的に困難となる、または、不可能となることも想定されます。

当ファンドのリスクの詳細に関しましては、「3 投資リスク、(1)ファンドのリスク」をご参照ください。

2

主として外国投資法人の投資証券に投資し、一部国内証券投資信託（親投資信託）の受益証券にも投資するファンド・オブ・ファンズです。



投資先ファンドの特色

- ・主に現地通貨建てのエマージング債券（国債、政府機関債、社債等）に投資を行い、ファンダメンタルズ分析・クレジットリスク分析に基づく分散投資を基本とし、アクティブに運用します。
- ・JPモルガン・ガバメント・ボンド・インデックス・エマージング・マーケット・ブロード・ダイバーシファイド（米ドル建て・為替ヘッジなし）をベンチマークとし、これを上回るリターンをめざします。
- ・運用会社であるブルーベイ・ファンド・マネジメント・カンパニー・エスエイ（以下「ブルーベイ・エスエイ社」といいます。）が運用業務について、ブルーベイ・アセット・マネジメント・エルエルピー（以下「ブルーベイ社」といいます。）に再委託して、実質的な運用はブルーベイ社が行います。

各投資信託証券への投資割合は、資金動向や市場動向などを勘案して決定するものとし、原則として、投資先ファンドの組入比率を高位とすることを基本とします。

当ファンドは外貨建て資産については、原則として為替ヘッジを行いません。

ただし、投資先ファンドでは為替取引を機動的に行います。

（例）現地通貨を米ドルやユーロなどの先進国通貨に対して為替ヘッジを行います。

「SIM ショートターム・マザー・ファンド」は主としてわが国の短期公社債および短期金融商品等に投資し、新生インベストメント・マネジメント株式会社が運用します。

資金動向、市場動向等を勘案し、上記のような運用を行わない場合があります。

<ブルーベイ社とは>

2001年7月にロンドンで設立された資産運用会社です。2020年5月末時点の運用資産残高は約6.47兆円となっており、そのうちエマージング債券運用資産残高は約0.96兆円となっております(2020年5月末日の三菱UFJ銀行の対顧客電信売買相場の仲値1米ドル=107.53円にて換算)。ブルーベイ社は、統制の取れた投資プロセス、経験豊富な人たちのチームワークによって達成された堅実な運用実績、リスク管理体制などで総合的な評価を受けています。

3

原則として、毎月23日に決算を行い、安定した分配を行うことをめざします。

毎月23日(休業日の場合は翌営業日)に決算を行います。分配金額は委託会社が決定するものとし、原則として、安定した分配を行うことをめざします。

分配金はあらかじめ一定の額をお約束するものではなく、分配金は増減したり支払われない場合もあります。

将来の分配金の支払いおよびその金額について示唆、保証するものではありません。

<収益分配金に関する留意事項>

- 分配金は、預貯金の利息とは異なり、投資信託の純資産から支払われますので、分配金が支払われると、その金額相当分、基準価額は下がります。

投資信託で分配金が支払われるイメージ

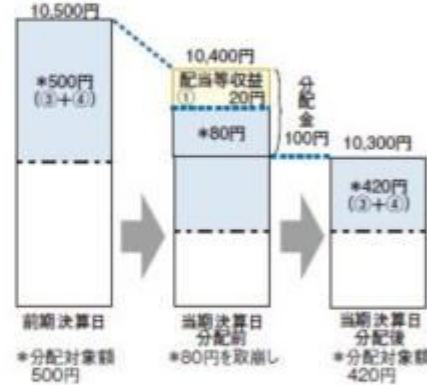
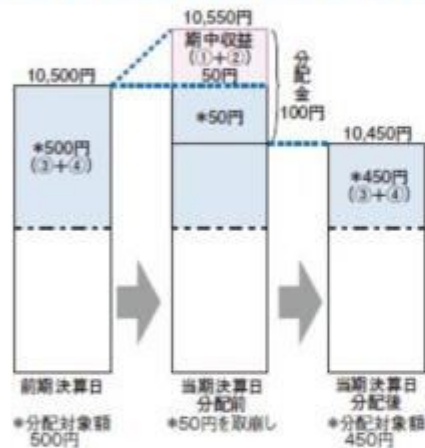


- 分配金は、計算期間中に発生した収益（経費控除後の配当等収益および評価益を含む売買益）を超えて支払われる場合があります。その場合、当期決算日の基準価額は前期決算日と比べて下落することになります。また、分配金の水準は、必ずしも計算期間におけるファンドの収益率を示すものではありません。

（計算期間中に発生した収益を超えて支払われる場合）

（前期決算日から基準価額が上昇した場合）

（前期決算日から基準価額が下落した場合）



（注）分配対象額は、①経費控除後の配当等収益および②経費控除後の評価益を含む売買益ならびに③分配準備積立金および④収益調整金です。分配金は、分配方針に基づき、分配対象額から支払われます。

※上記はイメージであり、実際の分配金額や基準価額を示唆するものではありませんのでご注意ください。

- 受益者のファンドの購入価額によっては、分配金の一部ないし全部が、実質的には元本の一部払戻しに相当する場合があります。ファンド購入後の運用状況により、分配金額より基準価額の値上がり小さかった場合も同様です。

（分配金の一部が元本の一部払戻しに相当する場合）

（分配金の全部が元本の一部払戻しに相当する場合）



普通分配金：個別元本（受益者のファンドの購入価額）を上回る部分からの分配金です。

元本払戻金：個別元本を下回る部分からの分配金です。分配後の受益者の個別元本は、元本払戻金（特別分配金）の額だけ減少し（特別分配金）ます。

信託金限度額

- ・5,000億円を限度として信託金を追加することができます。
- ・委託会社は受託会社と合意のうえ、当該限度額を変更することができます。

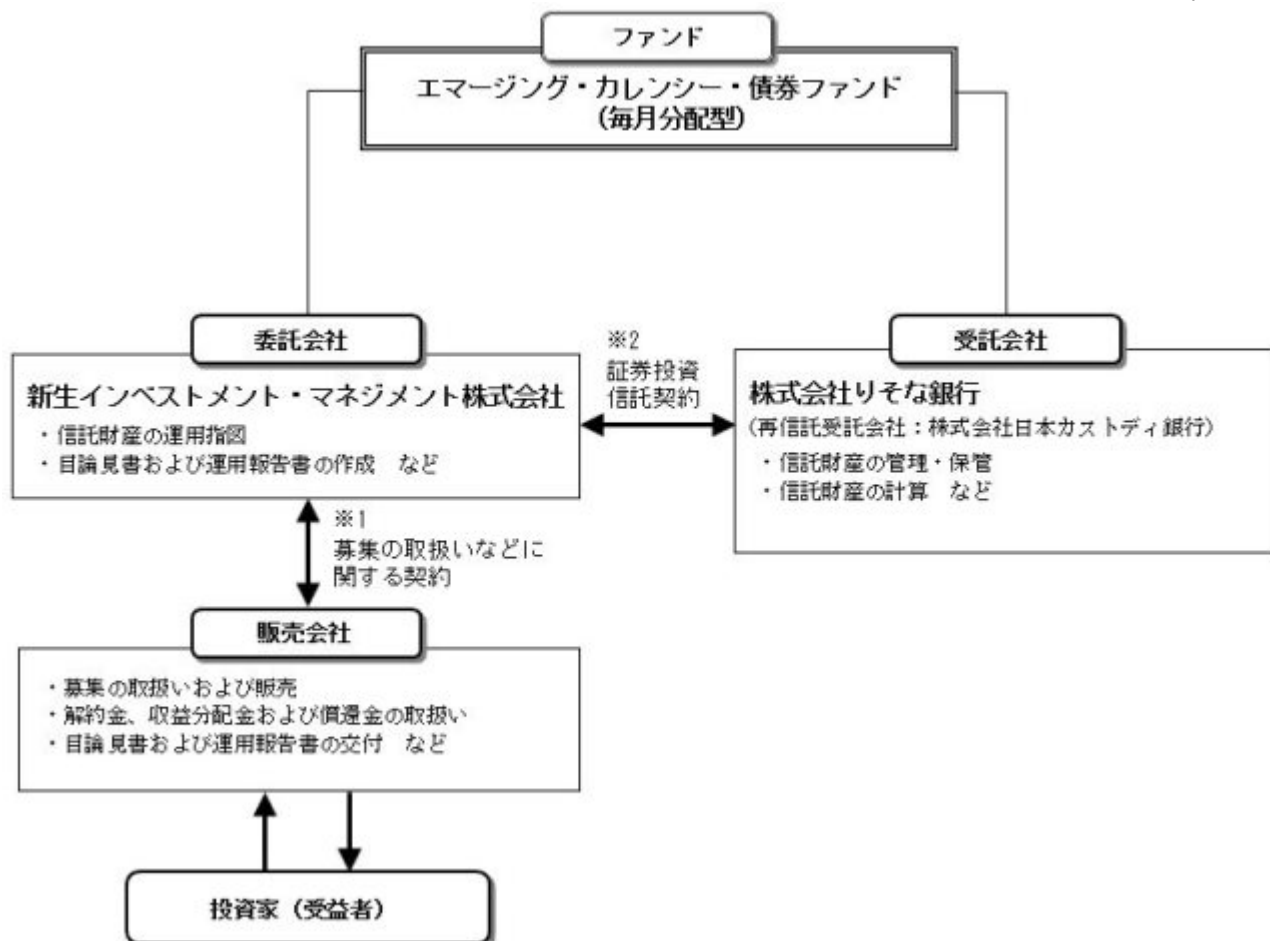
（２）【ファンドの沿革】

2006年6月30日

- ・ファンドの信託契約締結、運用開始

（３）【ファンドの仕組み】

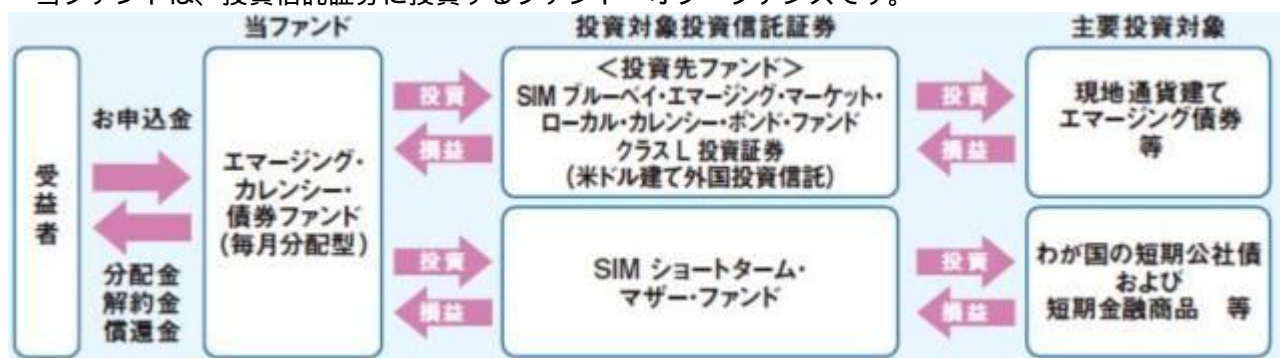
ファンドの仕組み



- 1 投資信託を販売するルールを委託会社と販売会社の間で規定したもの。販売会社が行なう募集の取扱い、収益分配金・償還金の支払い、解約請求の受付の業務範囲の取決めの内容などが含まれています。
- 2 投資信託を運営するルールを委託会社と受託会社の間で規定したもの。運用の基本方針、投資対象、投資制限、信託報酬、受益者の権利、募集方法の取決めの内容などが含まれています。

<ファンド・オブ・ファンズの仕組み>

当ファンドは、投資信託証券に投資するファンド・オブ・ファンズです。



委託会社の概況（2020年5月末現在）

- 1) 資本金
4億9,500万円
- 2) 沿革
 - 2001年12月17日： 新生インベストメント・マネジメント株式会社として設立
 - 2002年 2月13日： 「有価証券に係る投資顧問業の規制等に関する法律」に基づく投資顧問業の登録
 - 2003年 3月12日： 「投資信託及び投資法人に関する法律」に基づく投資信託委託業および「有価証券に係る投資顧問業の規制等に関する法律」に基づく投資一任契約に係る業務の認可

2007年 9月30日： 証券取引法の改正に伴う金融商品取引法上の投資運用業、投資助言・代理業のみなし登録

2015年11月 4日： 金融商品取引法に基づく第二種金融商品取引業の追加登録

3) 大株主の状況

名 称	住 所	所有株数	所有比率
株式会社新生銀行	東京都中央区日本橋室町二丁目4番3号	9,900株	100%

2【投資方針】

(1)【投資方針】

ルクセンブルグ籍オープン・エンド型の米ドル建て外国投資法人である「SIM ブルーベイ・エマージング・マーケット・ローカル・カレンシー・ボンド・ファンド クラスL」投資証券（金融商品取引法第2条第1項第11号で定めるものをいいます。）および証券投資信託である「SIM ショートターム・マザー・ファンド」の受益証券（金融商品取引法第2条第1項第10号で定めるものをいいます。）を主な投資対象とします。

当該外国投資信託は、一般社団法人投資信託協会の定めるファンド・オブ・ファンズ組入投資信託および投資法人の要件を満たしております。

投資信託証券への投資は、高位を維持することを基本とします。

外貨建資産については、原則として為替ヘッジを行いません。

資金動向、市況動向等によっては、上記のような運用ができない場合があります。

(2)【投資対象】

投資信託証券（投資信託の受益証券および外国投資法人の投資証券をいいます。以下同じ。）を主な投資対象とします。

投資の対象とする資産の種類

・次に掲げる特定資産（「特定資産」とは、投資信託及び投資法人に関する法律第2条第1項で定めるものをいいます。以下同じ。）

イ．有価証券

ロ．金銭債権

ハ．約束手形（上記イに掲げるものに該当するものを除きます。）

・次に掲げる特定資産以外の資産

イ．為替手形

有価証券および金融商品の指図範囲等

委託者は、信託金を、主として次の外国投資法人の投資証券および次のマザーファンドの受益証券ならびに次の有価証券（金融商品取引法第2条第2項の規定により有価証券とみなされる同項各号に掲げる権利を除きます。）に投資することを指図します。

1．ルクセンブルグ籍オープン・エンド型の米ドル建て外国投資法人である「SIM ブルーベイ・エマージング・マーケット・ローカル・カレンシー・ボンド・ファンド クラスL」投資証券

2．証券投資信託「SIM ショートターム・マザー・ファンド」受益証券

3．コマーシャル・ペーパーおよび短期社債等

委託者は、信託金を、前記 に掲げる有価証券のほか、次に掲げる金融商品（金融商品取引法第2条第2項の規定により有価証券とみなされる同項各号に掲げる権利を含みます。）により運用することを指図することができます。

1．預金

2．指定金銭信託（金融商品取引法第2条第1項第14号に規定する受益証券発行信託を除きます。）

3．コール・ローン

4．手形割引市場において売買される手形

投資先ファンドの概要

1) 「SIM ブルーベイ・エマージング・マーケット・ローカル・カレンシー・ボンド・ファンド クラスL」

ファンド名	SIM ブルーベイ・エマージング・マーケット・ローカル・カレンシー・ボンド・ファンド クラスL
形態	ルクセンブルグ籍オープン・エンド型米ドル建て外国投資法人
投資態度	JPモルガン・ガバメント・ボンド・インデックス-エマージング・マーケット・ブロード・ダイバーシファイド（米ドル建て・為替ヘッジなし）をベンチマークとし、これを上回るリターンをめざします。
投資対象	<p>このファンドは、原則として純資産総額の2/3以上を直接的、間接的（例えばクレジット・リンク債券を通じて）にあらゆる格付け（投資適格 および投資適格未満を含む）のエマージング諸国の政府、またはエマージング諸国に所在する法人が発行する現地通貨建ての債券に投資します。</p> <p>投資適格とは、スタンダード・アンド・プアーズ社においてはBBBマイナス以上、ムーディーズ社においてはBaa3以上の格付けを取得したものをいいます。</p> <p>主な投資可能債券は、以下の通りです。</p> <ul style="list-style-type: none"> ・現地通貨建て国内市場で取引されている当該国の国債 ・当該国内市場で取引されている銀行や企業が発行する社債 <p>このファンドは原則として純資産総額の1/3を上限として自国通貨以外の通貨（例えば、米ドル）で表示されたエマージング諸国の発行体が発行する債券に投資することができます。</p> <p>このファンドは、現地通貨のポジションもアクティブに取ります。</p> <p>運用の効率化に資するため、直接投資できない市場に投資するため、またポジションのヘッジを行うために、金融デリバティブ商品に投資することがあります。</p> <p>純資産総額の10%以上の借入れは行いません。</p> <p>原則として株式への投資割合は純資産総額の10%、転換社債あるいは新株予約権付社債への投資割合は純資産総額の25%、短期金融商品への投資割合は純資産総額の1/3を上回らないものとします。</p> <p>ただし、これらの資産への投資合計は、純資産総額の1/3を上回らないものとします。</p>
信託報酬	0.80%
申込手数料	ファンドで買付ける場合は不要です。
その他の費用	<p>別途ファンドの管理費用（上限0.3%）等がかかります。</p> <p>デポジタリー報酬・登録・名義書換、支払代理人報酬・所在地事務・管理事務代行報酬（合わせて年率0.3%を上限）、その他主要な費用として、運営および管理に関する報酬（設立・登録費用、資産に対するルクセンブルグの年次税、投資先ファンドの取締役が負担した実費、弁護士報酬・監査報酬、継続登録費用、翻訳費用、目論見書作成・配布費用、株主への財務報告書類等の作成・配布費用等を含みますがこれらに限定されません。また、設立・登録費用50,000ユーロおよび投資先ファンドの設立費用は5年間を限度とする期間で償却されます。）、さらに売買仲介手数料を含むポートフォリオ組入有価証券取引関連費用、および訴訟費用等の臨時特別費用等が含まれます。なお、償還手数料はかかりません。</p>
運用会社	Bluebay Funds Management Company S.A.
再委託会社	Bluebay Asset Management LLP
設定日	2006年7月4日
信託期間	無期限
決算日	毎年6月30日

設定、解約	ルクセンブルグ、ロンドンの銀行休業日を除く毎営業日
収益分配方針	原則として利子・配当等収益および売買益の全額を分配対象額とします。

投資先ファンドは上記のような投資方針に基づいて運用が行われますが、市況動向等によっては上記のような運用が行われないことがあります。

（注）運用報酬や管理費等については、後記「4 手数料等及び税金」をご参照ください。

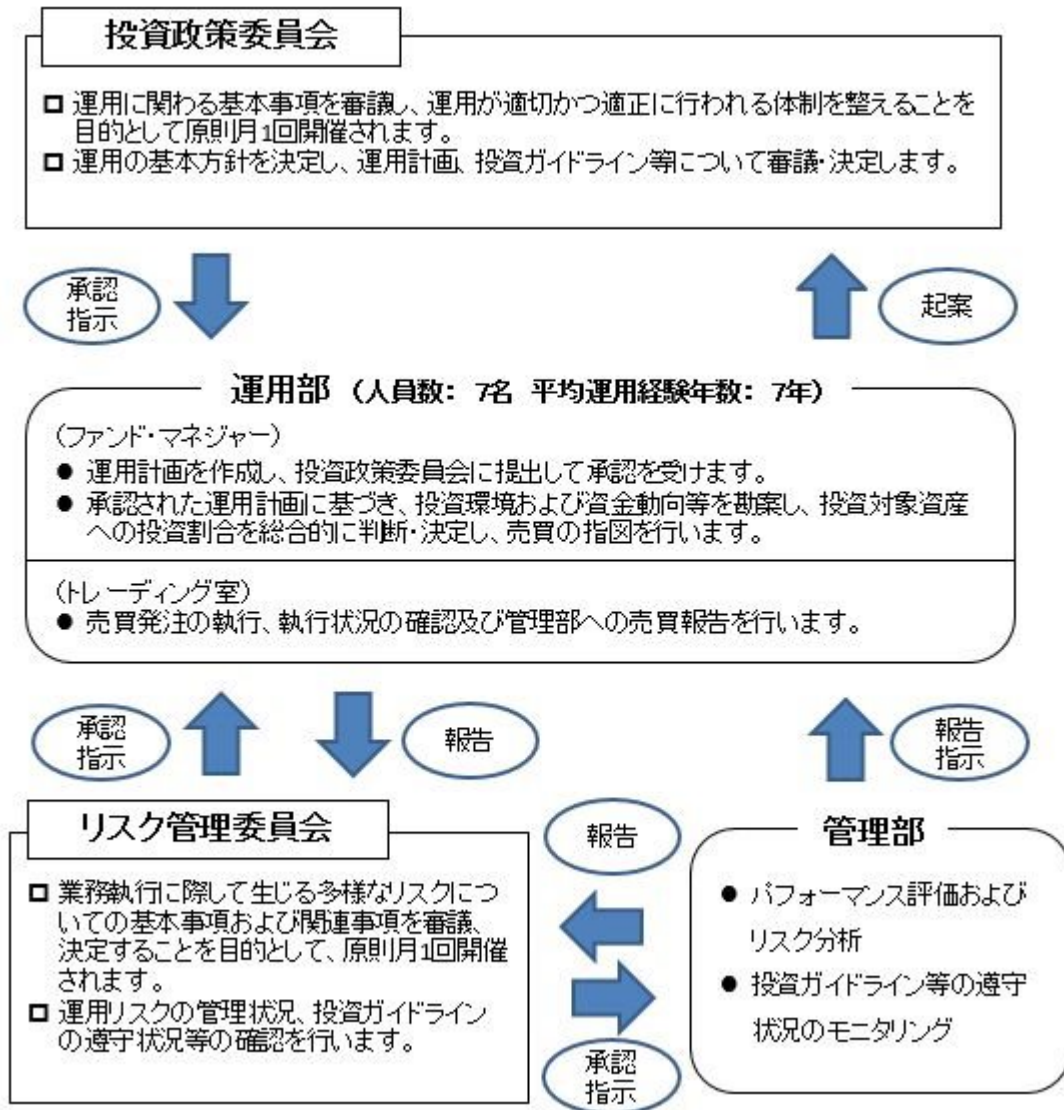
2) SIM ショートターム・マザー・ファンド

ファンド名	SIM ショートターム・マザー・ファンド
形態	証券投資信託/親投資信託
主な投資対象	わが国の短期公社債および短期金融商品です。
運用の基本方針	信託財産の安定的な収益の確保を図ることを目的として運用を行うことを基本とします。
主な投資態度	わが国の短期公社債および短期金融商品に投資し、利子等収益の確保を図ります。なお、市況動向により、上記のような運用が行えない場合があります。
主な投資制限	外貨建て資産への投資は行いません。 先物取引等は価格変動リスクおよび金利変動リスクを回避するため行うことができます。 スワップ取引は金利変動リスクを回避するため行うことができます。
決算日	年1回、原則として毎年5月23日（収益の分配は行いません。）
申込手数料	かかりません。
解約手数料	かかりません。
信託報酬	かかりません。
委託会社	新生インベストメント・マネジメント株式会社
受託会社	株式会社りそな銀行

（3）【運用体制】

< 新生インベストメント・マネジメント株式会社 >

ファンド運用に関する主な会議及び組織は以下の通りです。



また、運用体制に関する社内規程等についても、ファンドの運用業務に関する運用業務管理規程、ファンド・マネジャーが遵守すべきサービス規程のほか、有価証券などの売買における発注先選定基準などに関して取扱基準を設けることにより、利益相反となる取引、インサイダー取引等を防止するなど、法令遵守の徹底を図っています。

上記の運用体制は、2020年5月末現在のものであり、今後変更となる可能性があります。

< 運用会社 >

ブルーベイ・エスエイ社

2019年10月以降、オルタナティブ・インベストメント・マネジャー（AIFM）をブルーベイ社のロンドン本社であるBlueBay Asset Management LLPからルクセンブルグ拠点であるBlueBay Funds Management Company S.A.に変更し、AIFMであるBlueBay Funds Management Company S.A.がBlueBay Asset Management LLPにポートフォリオ運用業務を委託する形式としました。BlueBay Funds Management Company S.A.はAIFMとして求められる当局への報告業務を行います。

< 再委託会社 >

ブルーベイ社

ブルーベイ社の運用体制は、以下の通りです。

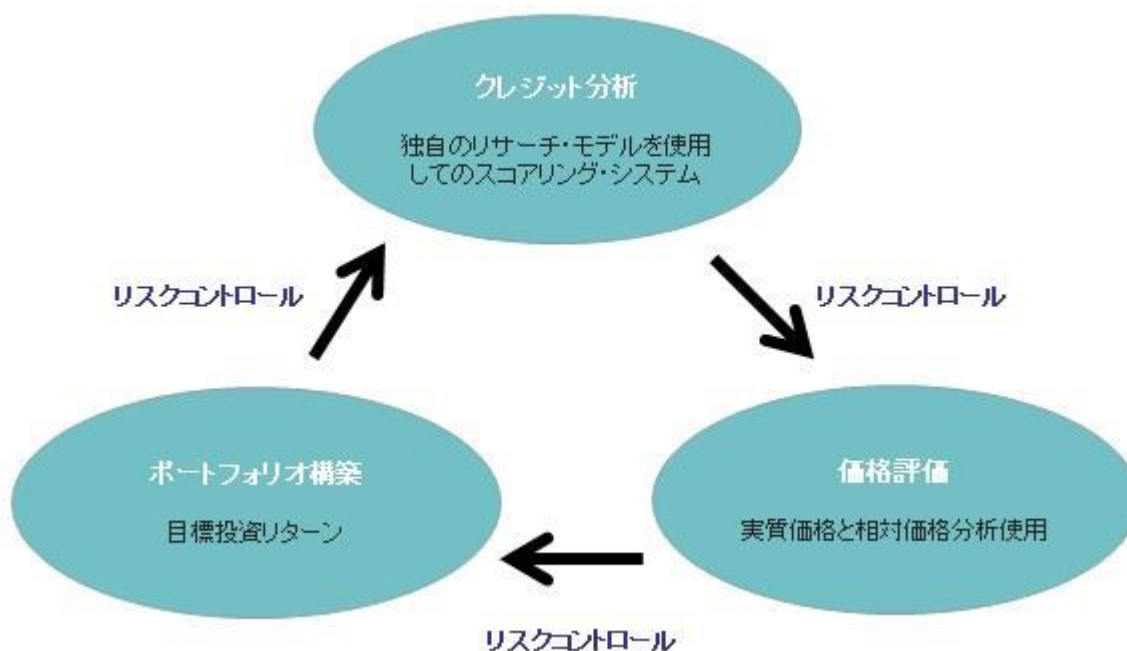
1) エマージングマーケットチーム



- ・投資委員会は、CIOおよびシニア・ポートフォリオ・マネジャーを中心としたメンバーで構成。
- ・ブルーベイ社のエマージング・デスクはポートフォリオ・マネジャー15名、アナリスト11名から成るチームで構成（トレーダー4名）。
- ・運用は、投資委員会で議論されるマクロの見方と、アナリストやトレーダーからのボトムアップ情報を組み合わせ、ポートフォリオを構築していきます。

- ・ブルーベイ社の投資の意思決定過程は、ボトムアップとトップダウンを組み合わせたものとなります。トップダウン・アプローチでは、投資委員会等にてマクロ経済、金利などの状況を議論し、市場の方向性を予想し、ポートフォリオ全体のリスクを決定します。トップダウンによって決まった全体的なリスクに対し、ボトムアップ・アプローチでは全体的なリスクの範囲内で、ファンダメンタルズ、テクニカル、取引コスト、流動性といった観点から個別の銘柄を選別し、実際の投資を決定していきます。エマージング債券の運用では、個別銘柄の選択が非常に重要で、ボトムアップ・アプローチの比率が高くなっています。

2) 投資プロセス



- ・個別の投資の決定は、社内外からの情報、調査に基づき行われます。社内には地域毎にリサーチを担当するアナリストがおり、このアナリストが作成したレポートをもとに投資を行っています。
- ・エマージング債券の評価では、ブルーベイ独自の調査に基づいて、金利及び通貨に対するそれぞれの見通しを立てます。金利分析においては、インフレ・ターゲットを導入している中央銀行と同じように考え、実行される可能性のある政策対応を予測し、金融政策を予想します。通貨については、GDP成長率の変化、経常収支、交易条件の変化、ファンダメンタルな通貨価値、に対する分析を組み合わせ予想を行います。
- ・社外情報では、エマージング各国政府の開示情報、国際通貨基金（IMF）、世界銀行などの国際機関のレポート、投資銀行のリサーチなどを利用しますが、こういった社外情報は参考資料として位置付けられており、社外情報だけで投資判断を行わず、必ず社内で分析を行ってから投資を行います。

上記体制等は、2020年5月末現在のものであり、今後変更となる可能性があります。

（４）【分配方針】

収益分配方針

毎決算時に、原則として次の通り収益分配を行なう方針です。

１）分配対象額の範囲

経費控除後の利子・配当等収益および売買益（評価益を含みます。）などの全額とします。

２）分配対象額についての分配方針

分配金額は、委託者が決定するものとし、原則として、安定分配を継続的に行なうことをめざします。ただし、分配対象額が少額の場合には分配を行わないことがあります。

３）留保益の運用方針

収益分配に充てず信託財産内に留保した利益については、運用の基本方針に基づき運用を行ないません。

収益分配金の支払い

<自動けいぞく投資コース>

原則として、収益分配金は税金を差し引いた後、無手数料で自動的に再投資されます。

「自動けいぞく投資コース」を選択する場合、取得申込みを行う投資者は、販売会社との間で自動けいぞく投資契約^{*}を締結します。

^{*}：当該契約については、同様の権利義務関係を規定する名称の異なる契約を使用することがあり、この場合、当該別の名称に読み替えるものとします。

<一般コース>

毎計算期間終了日後 1 ヶ月以内の委託会社の指定する日（原則として決算日から起算して 5 営業日まで）から収益分配金を支払います。支払いは販売会社において行なわれます。

（５）【投資制限】

約款に定める投資制限

１）投資信託証券への投資割合には制限を設けません。

２）同一銘柄の投資信託証券への投資は、当該投資信託約款においてファンド・オブ・ファンズにのみ取得されることが記載されているものについては投資信託財産の純資産総額の50%を超えて取得できるものとし、それ以外のものについては投資信託財産の純資産総額の50%を超えないものとします。

３）株式への直接投資は行いません。

４）外貨建有価証券への投資については、わが国の国際収支上の理由等により特に必要と認められる場合には、制約されることがあります。

５）委託者は、信託財産に属する外貨建資産について、当該外貨建資産の為替ヘッジのため、外国為替の売買の予約取引の指図をすることができます。

６）資金の借入れ

１．委託者は、信託財産の効率的な運用ならびに運用の安定性に資するため、一部解約に伴う支払資金の手当て（一部解約に伴う支払資金の手当てのために借入れた資金の返済を含みます。）を目的として、または再投資に係る収益分配金の支払資金の手当てを目的として、資金借入れ（コール市場を通じる場合を含みます。）の指図をすることができます。なお、当該借入金をもって有価証券等の運用は行わないものとします。

２．一部解約に伴う支払資金の手当てにかかる借入期間は、受益者への解約代金支払開始日から信託財産で保有する有価証券の売却代金の受渡日までの間または受益者への解約代金支払開始日から信託財産で保有する有価証券等の解約代金入金日までの間もしくは受益者への解約代金支払開始日から信託財産で保有する有価証券等の償還金の入金日までの期間が 5 営業日以内である場合の当該期間とし、資金借入額は当該有価証券の売却代金、有価証券等の解約代金および有価証券等の償還金の合計額を限度とします。ただし、資金の借入額は、借入れ指図を行う日における信託財産の純資産総額の10%を超えないこととします。

３．収益分配金の再投資にかかる借入期間は信託財産から収益分配金が支弁される日からその翌営業日までとし、資金借入額は収益分配金の再投資額を限度とします。

4．借入金の利息は信託財産中より支弁します。

- 7) 同一銘柄の投資信託証券への投資割合は、当該投資信託証券が一般社団法人投資信託協会の規則に定めるエクスポージャーがルックスルーできる場合に該当しないときは、投資信託財産の純資産総額の10%以内とします。
- 8) 一般社団法人投資信託協会の規則に定める一の者に対する株式等エクスポージャー、債券等エクスポージャーおよびデリバティブ取引等エクスポージャーの投資信託財産の純資産総額に対する比率は、原則としてそれぞれ10%、合計で20%以内とすることとし、当該比率を超えることとなった場合には、一般社団法人投資信託協会の規則にしたがい当該比率以内となるよう調整を行うこととします。

3【投資リスク】

(1) ファンドのリスク

当ファンドは、組入れた有価証券等の値動きにより、基準価額が大きく変動することがありますが、これらの運用による損益はすべて投資者の皆様へ帰属します。また、外貨建て資産に投資した場合、為替変動リスクも加わります。したがって、ファンドにおける投資者の皆様の投資元本は保証されているものではなく、基準価額の下落により損失を被り、投資元本を割込むことがあります。また、投資信託は預貯金とは異なります。

当ファンドの主なリスクおよび留意点は以下のとおりですが、当ファンドのリスクおよび留意点を完全に網羅しておりませんのでご注意ください。また、ファンドのリスクは以下に限定されるものではありません。

価格変動リスク（金利変動リスク）

当ファンドは、主として投資信託証券を通じて公社債に投資します。公社債の価格は、一般的には金利が低下した場合は上昇し、金利が上昇した場合は下落します。価格変動は、一般的には残存期間が長い公社債の方が、短いものより大きくなります。また発行体が財政難や経営不安となった場合などは大きく下落したり、倒産等に陥った場合などは無価値となる場合もあります。実質的に組入れた公社債の価格の下落は基準価額が下がる要因となり、その結果投資元本を割込むことがあります。

また当ファンドは、先進国の債券に比べ、市場規模や取引量が比較的小さい国・地域の公社債を実質的な投資対象としますが、そうした公社債の価格は大きく変動することがあります。さらに流動性が低い場合、想定する債券価格と乖離した価格で取引を行わなければならない場合などがあり、そうしたことが基準価額の下落要因となり、その結果投資元本を割込むことがあります。

為替変動リスク

当ファンドは、実質的に外貨建て資産に投資しますので、投資した資産自体の価格変動のほか、当該資産の通貨の円に対する為替レートの変動の影響を受け、基準価額が大きく変動し、投資元本を割込むことがあります。すなわち、実質的に組入れた有価証券等の価格が表示通貨建てでは値上がりしていても、その通貨に対して円が高くなった場合は円建ての評価額が下がり、基準価額が下落する場合があります。為替レートは、各国の経済・金利動向、金融・資本政策、為替市場の動向など様々な要因で変動します。

また当ファンドは、先進国の金融商品市場に比べ、市場規模や取引量が比較的小さい国・地域を実質的な投資対象としますが、そうした国・地域の為替相場は大きく変動することがあります。さらに、流動性が低い場合、想定する為替レートと乖離したレートで取引を行わなければならない場合などがあり、それらのことが基準価額の下落要因となり、その結果投資元本を割込むことがあります。

カントリーリスク

当ファンドは、実質的に海外の資産に投資します。このため、投資対象国・地域の政治・経済、投資規制・通貨規制等の変化により、基準価額が大きく変動することがあり、投資元本を割込むことがあります。

特に新興国は、先進国と比較して、一般的には経済基盤が脆弱であるため、経済成長、物価上昇率、財政収支、国際収支、外貨準備高等の悪化の影響が大きくなり、そのため金融商品市場や外国為替市場に大きな変動をもたらすことがあります。

また政治不安、社会不安や対外関係の悪化が金融商品市場や外国為替市場に大きな変動をもたらすことがあります。先進国と比較し、経済状況が大きく変動する可能性が高く、外部評価の悪化（格付け

の低下)、経営不安・破綻、金融危機、経済危機等が起こりやすいリスクもあります。また決済の遅延・不能や決済制度上の問題も生じやすい面があります。さらに大きな政策転換、海外からの投資に対する規制や外国人投資家に対する課税の強化・導入、外国への送金・資産凍結などの規制の強化・導入、金融商品取引所・市場の閉鎖や取引規制、クーデター、政治体制の大きな変化、戦争、テロ事件などの非常事態により、金融商品市場や外国為替市場が著しい悪影響を被る可能性があります。自然災害の影響も大きく、より大きなカントリーリスクを伴います。

信用リスク

当ファンドは、実質的に組入れた有価証券等の発行者の経営・財務状況の変化およびそれらに対する外部評価の変化等により基準価額が影響を受け、投資元本を割込むことがあります。

特に新興国は先進国に比べ、発行者の経営・財務状況の急激な悪化や経営不安・破綻が起こりやすいリスクがあります。

また、当ファンドの資産をコール・ローン、譲渡性預金等の短期金融商品で実質的に運用する場合、債務不履行等により損失が発生することがあり、基準価額が影響を受け、投資元本を割込むことがあります。

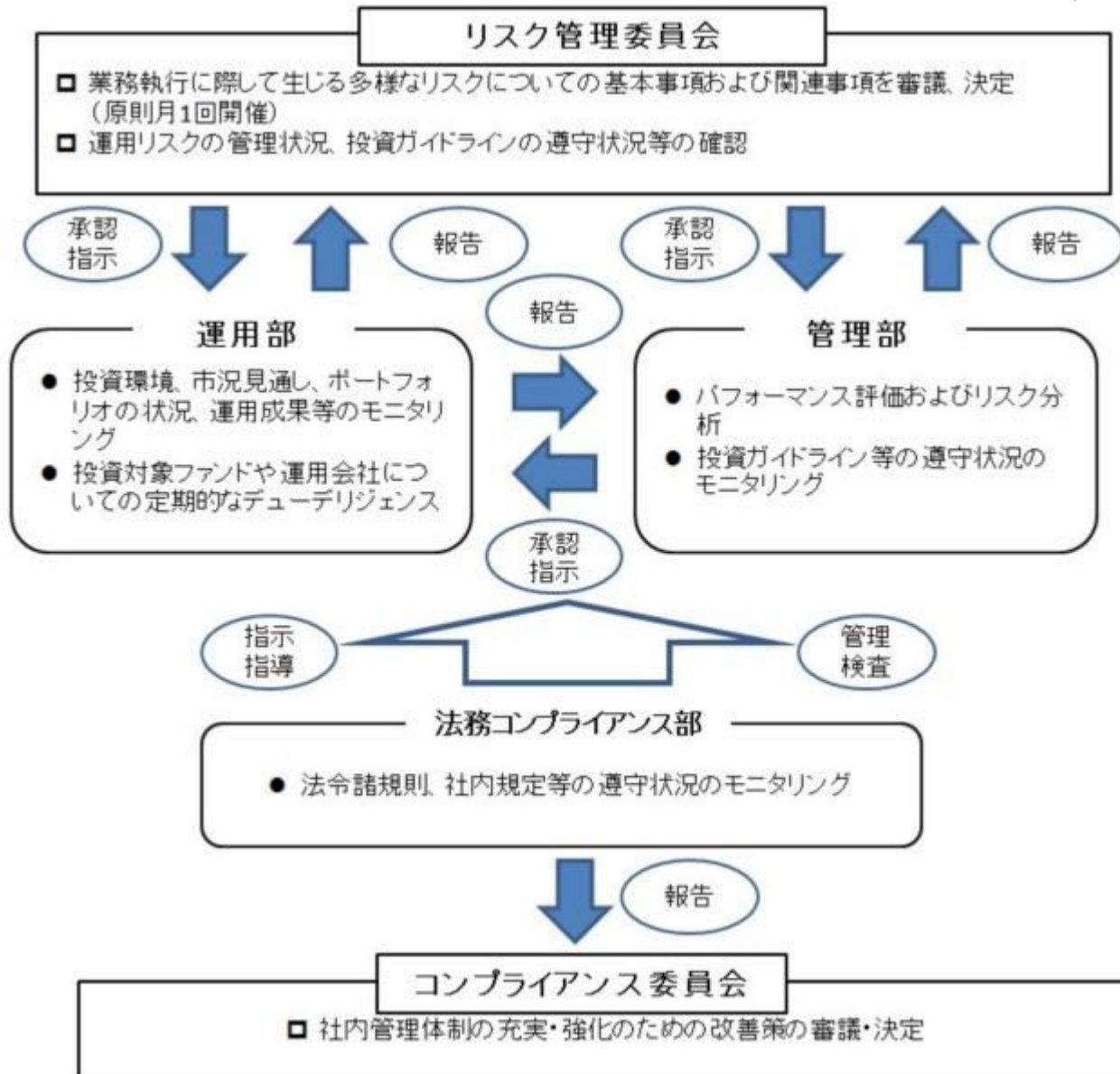
その他の留意点

- 1) 金融商品取引所等の取引停止、外国為替取引の停止その他やむを得ない事情がある場合等は受付を中止することや、あるいは既に受付けた注文を取消すことがありますのでご注意ください。
- 2) 投資信託に関する法令、税制、会計制度などの変更によって、投資信託の受益者が不利益を被るリスクがあります。
- 3) 当ファンドの基準価額は、組入れた投資信託証券の価格が当該投資信託証券が保有する資産の評価額の変更等によって修正されたことにより訂正される場合や、当該国・地域等の法令等の基準等に基づき当該投資信託証券の価格訂正が行われないうちがあります。
- 4) ファンドの純資産総額が一定の規模を下回った場合等、信託を終了させる場合があります。
- 5) 当ファンドのお取引に関しては、金融商品取引法第37条の6の規定(いわゆるクーリング・オフ)の適用はありません。
- 6) 分配金は計算期間中に発生した信託報酬等控除後の利子等収入および売買益(評価益を含みます。)を超過して支払われる場合がありますので、分配金の水準は、必ずしも計算期間におけるファンドの収益率を示すものではありません。また、受益者の個別元本によっては、分配金はその支払いの一部ないし全てが実質的には元本の一部払戻しに相当する場合があります。なお、分配金の支払いは純資産から行なわれますので、分配金支払いにより純資産総額は減少することになり、基準価額が下落する要因となります。

(2) リスク管理体制

<新生インベストメント・マネジメント株式会社>

- ・当社の運用リスク管理体制は、リスク管理委員会の下で一元的に管理する体制となっております。管理部、運用部等から報告されるモニタリング結果等がリスク管理委員会に集約され、その管理状況について確認が行われます。また、管理方法等に改善の必要が認められた場合には、リスク管理委員会は関係部に必要な措置を行うよう指示します。
- ・運用部は、投資環境、市況見通し、ポートフォリオの状況、ならびに運用成果等をモニタリングして運用リスクの管理を行い、原則として月次にて運用計画の見直しを行い、投資政策委員会の承認を経て、投資対象資産への投資割合および資金動向等を総合的に判断・決定し運用の指図を行い、トレーディング室がその執行を行っています。
- ・また、運用部は投資対象とするファンド及びその運用会社(運用権限の委託を行う場合にはその運用委託先)について、定期的にデューデリジェンスを行い、その結果を投資政策委員会に報告し、投資先ファンド及び運用会社の状況について確認を行います。
- ・管理部は、当社におけるリスク管理を所管し、ファンドのパフォーマンス評価、リスク分析、法令、約款、投資ガイドライン等の遵守状況のモニタリングを行い、その結果をリスク管理委員会に報告します。
- ・法務コンプライアンス部は、運用に関連する社内規程、関連する法令諸規則等の遵守状況についてモニタリングを行い、コンプライアンス委員会に報告します。重大な事案については、コンプライアンス委員会で審議され、必要に応じて決定した改善策について関係部に指示を行い、社内管理体制の充実・強化を図っています。



上記体制は2020年5月末現在のものであり、今後変更となる可能性があります。

<ブルーベイ社>

ブルーベイ社では、リスク管理部門の専用担当を設け、専用のシステムにより以下の観点からリスク管理を行っています。

- 様々な角度（モンテカルロ、ヒストリック・シミュレーション、パラメトリックなど）からのリスク分析の他、トラッキング・エラー、VaR、金利や為替のポジションにターゲット・レンジを設けて管理しています。また、ポートフォリオ全体のリスクが戦略によってどのように変動するのかをシミュレートするストレステストも実施しています。
- 取引執行の事前、事後に当該取引が運用ガイドラインから逸脱していないかチェックしています。例えば、投資制限を越えるような取引の発注はできないといった、物理的なコントロールを行っています。

上記体制等は、2020年5月末現在のものであり、今後変更となる可能性があります。

[投資リスク]

(参考情報)

ファンドの年間騰落率及び分配金再投資基準価額の推移



● 当ファンドの年間騰落率（右軸） ● 分配金再投資基準価額（左軸）

※分配金再投資基準価額は、課税前の分配金を再投資したものとみなして計算したものです。2015年6月末を10,000として指数化しております。

※年間騰落率は、2015年6月から2020年5月の5年間の各月末における1年間の騰落率を表示したものです。

※分配金再投資基準価額は、課税前の分配金を再投資したものとみなして計算しており、実際の基準価額と異なる場合があります。

ファンドと他の代表的な資産クラス^(※)との騰落率の比較

グラフは、ファンドと代表的な資産クラスを定量的に比較できるように作成したものです。



	当ファンド	日本株	先進国株	新興国株	日本国債	先進国債	新興国債
最大値	15.8	32.2	34.1	37.2	9.3	14.0	19.3
最小値	△18.3	△22.0	△17.5	△27.4	△4.0	△12.3	△17.4
平均値	△2.0	5.5	7.1	3.1	1.9	0.9	0.3

※全ての資産クラスが当ファンドの投資対象とは限りません。

※2015年6月から2020年5月の5年間の各月末における1年間の騰落率の最大値・最小値・平均値を表示したものです。

※決算日に対応した数値とは異なります。

※当ファンドは分配金再投資基準価額の騰落率です。

(※)各資産クラスの指数

日本株・・・東証株価指数(TOPIX)(配当込み)
 先進国株・・・MSCI-KOKUSA1 インデックス(配当込み、円ベース)
 新興国株・・・MSCIエマージング・マーケット・インデックス(配当込み、円ベース)
 日本国債・・・NOMURA-BPI国債
 先進国債・・・FTSE世界国債インデックス(除く日本、円ベース)
 新興国債・・・JPモルガン・ガバメント・ボンド・インデックス・エマージング・マーケット・グローバル・ディバースファイド(円ベース)

(注)海外の指数は、為替ヘッジなしによる投資を想定して、円換算しております。

○代表的な資産クラスとの騰落率の比較に用いた指数について

騰落率は、アータゾースが提供する各指数をもとに株式会社野村総合研究所が計算しており、その内容について、信憑性、正確性、完全性、最新性、網羅性、適時性を含む一切の保証を行いません。また、当該騰落率に関連して資産運用または投資判断をした結果生じた損害等、当該騰落率の利用に起因する損害及び一切の費用について、何らの責任も負いません。

東証株価指数(TOPIX)(配当込み)

東証株価指数(TOPIX)(配当込み)は、東京証券取引所第一部に上場している国内普通株式全銘柄を対象として算出した指数で、配当を考慮したものです。なお、TOPIXに関する著作権、知的財産権その他一切の権利は東京証券取引所に帰属します。

MSCI-KOKUSA1 インデックス(配当込み、円ベース)

MSCI-KOKUSA1 インデックス(配当込み、円ベース)は、MSCI Inc.が開発した、日本を除く世界の先進国の株式を対象として算出した指数で、配当を考慮したものです。なお、MSCI Indexに関する著作権、知的財産権その他一切の権利は、MSCI Inc.に帰属します。

MSCIエマージング・マーケット・インデックス(配当込み、円ベース)

MSCIエマージング・マーケット・インデックス(配当込み、円ベース)は、MSCI Inc.が開発した、世界の新興国の株式を対象として算出した指数で、配当を考慮したものです。なお、MSCI Indexに関する著作権、知的財産権その他一切の権利は、MSCI Inc.に帰属します。

NOMURA-BPI国債

NOMURA-BPI国債は、野村證券株式会社が発表している日本の国債市場の動向を的確に表すために開発された投資収益指数です。なお、NOMURA-BPI国債に関する著作権、商標権、知的財産権その他一切の権利は、野村證券株式会社に帰属します。

FTSE世界国債インデックス(除く日本、円ベース)

FTSE世界国債インデックス(除く日本、円ベース)は、FTSE Fixed Income LLCにより運営され、日本を除く世界主要国の国債の総合収益率を各市場の時価総額で加重平均した指数です。なお、FTSE世界国債インデックスに関する著作権等の知的財産その他一切の権利は、FTSE Fixed Income LLCに帰属します。

JPモルガン・ガバメント・ボンド・インデックス・エマージング・マーケット・グローバル・ディバースファイド(円ベース)

JPモルガン・ガバメント・ボンド・インデックス・エマージング・マーケット・グローバル・ディバースファイド(円ベース)は、J.P. Morgan Securities LLCが算出、公表している、新興国が発行する現地通貨建て国債を対象にした指数です。なお、JPモルガン・ガバメント・ボンド・インデックス・エマージング・マーケット・グローバル・ディバースファイドに関する著作権、知的財産権その他一切の権利は、J.P. Morgan Securities LLCに帰属します。

4【手数料等及び税金】

(1)【申込手数料】

販売会社が定めるものとします。申込手数料率につきましては、販売会社または委託会社の照会先にお問い合わせください。

- ・販売会社における申込手数料率は3.85%（税抜3.5%）が上限となっております。
- ・申込手数料の額（1口当たり）は、取得申込受付日の翌営業日の基準価額に申込手数料率を乗じて得

た額とします。

- ・ <自動けいぞく投資コース>の場合、収益分配金の再投資により取得する口数については、申込手数料はかかりません。

申込手数料は、当ファンドおよび投資環境の説明・情報提供、購入に関する事務手続き等の対価です。

（２）【換金（解約）手数料】

換金手数料

ありません。

信託財産留保額

解約請求受付日の翌営業日の基準価額に0.5%の率を乗じて得た額（1口当たり）が差し引かれます。

「信託財産留保額」とは、投資信託を解約される受益者の解約代金から差し引いて、信託財産に繰り入れる金額のことです。

（３）【信託報酬等】

信託報酬

信託報酬率（年率）＜純資産総額に対し＞		
当ファンド	1.210% （税抜1.10%）	信託報酬＝運用期間中の基準価額×信託報酬率 ファンドの純資産総額に対し、左記の率を乗じて得た額が日々計上されます。
投資対象とする投資信託証券	0.8%	投資運用等の対価です。
実質的負担	2.010%程度（税込）	

- ・ 投資先ファンドの運用報酬（純資産総額に対して年率0.8%）を加えた実質的な信託（運用）報酬（税込・年率）の概算値は、年2.010%程度です。

投資対象とする投資信託証券の信託報酬の詳細については、「第1 ファンドの状況 - 2 投資方針 - （２）投資対象」 - 「投資先ファンドの概要」をご覧ください。

信託報酬の配分

当ファンドの信託報酬の配分は、以下の通りとします。

信託報酬率（年率）	合計	役務の内容
	1.210% （1.10%）	
委託会社	0.407% （0.37%）	委託した資金の運用の対価です。
販売会社	0.770% （0.70%）	購入後の情報提供、運用報告書等各種書類の送付、口座内でのファンドの管理等の対価です。
受託会社	0.033% （0.03%）	運用財産の管理、委託会社からの指図の実行の対価です。

括弧内は税抜です。

支払時期

信託報酬（信託報酬に係る消費税等相当額を含みます。）は日々計上され、毎計算期末または信託終了のときに、信託財産から支払います。

（４）【その他の手数料等】

信託財産に関する諸経費、諸費用およびそれに付随する消費税等相当額は、受益者の負担とし、信託財産から支払われます。（ただし、これらに限定されるものではありません。）

- （a）株式等の売買委託手数料
- （b）外貨建資産の保管費用
- （c）借入金の利息、受託銀行等の立替えた立替金の利息
- （d）信託財産に関する租税
- （e）信託財産に係る監査費用等

(f) その他信託事務の処理等に要する諸費用（法律顧問・税務顧問への報酬、印刷費用、郵送費用、公告費用、格付費用等を含みます。）

(a) から (d) 記載の費用・税金については、ファンドより実費として間接的にご負担いただきますが、運用状況等により変動するものであり、事前に料率、上限額等を表示することができません。また、(e) 記載の費用に関しては、監査に係る手数料等（年額62万円および消費税）が日々計上され、毎計算期末または信託終了の時にファンドから監査法人に支払われます。

(f) 記載の諸費用は、ファンドの計算期間を通じて日々計上され、毎計算期末または信託終了の時に信託財産から支払われます。ただし、ファンドの純資産総額に対して年率0.10%（税込）を上限とします。

また、投資先ファンドにおいて組入有価証券等の売買の際、発注先証券会社等に支払う手数料、保管報酬、事務代行報酬、登録および名義書替代行報酬、運営および一般管理費が別途投資先ファンドから支払われます。

その他の手数料等につきましては、運用状況等により変動するものであり、事前に料率、上限額等を表示することができません。

当該手数料等の合計額については、ファンドの保有期間等に応じて異なりますので、表示することができません。

(5) 【課税上の取扱い】

課税上は、株式投資信託として取り扱われます。公募株式投資信託は税法上、少額投資非課税制度の適用対象です。

個人受益者の場合

1) 収益分配金に対する課税

収益分配金のうち課税扱いとなる普通分配金については配当所得として、20.315%（所得税15.315%および地方税5%）の税率による源泉徴収（原則として、確定申告は不要です。）が行なわれます。なお、確定申告を行ない、申告分離課税または総合課税（配当控除の適用はありません。）のいずれかを選択することもできます。

2) 解約金および償還金に対する課税

解約時および償還時の差益（譲渡益）^{*}については譲渡所得として、20.315%（所得税15.315%および地方税5%）の税率による申告分離課税の対象となり、確定申告が必要となります。なお、源泉徴収ありの特定口座（源泉徴収選択口座）を選択している場合は、20.315%（所得税15.315%および地方税5%）の税率による源泉徴収（原則として、確定申告は不要です。）が行なわれます。

^{*} 解約価額および償還価額から取得費用（申込手数料および当該手数料に係る消費税等相当額を含みます。）を控除した利益

確定申告等により、解約時および償還時の差損（譲渡損失）については、上場株式等の譲渡益、上場株式等の配当等および特定公社債等の利子所得（申告分離課税を選択したものに限り）と損益通算が可能です。また、解約時および償還時の差益（譲渡益）、普通分配金および特定公社債等の利子所得（申告分離課税を選択したものに限り）については、上場株式等の譲渡損失と損益通算が可能です。

少額投資非課税制度「愛称：NISA（ニーサ）」をご利用の場合、毎年、年間120万円の範囲で新たに購入した公募株式投資信託などから生じる配当所得および譲渡所得が5年間非課税となります。ご利用になれるのは、満20歳以上の方で、販売会社で非課税口座を開設するなど、一定の条件に該当する方が対象となります。また、未成年者少額投資非課税制度（ジュニアNISA）をご利用の場合、20歳未満の居住者などを対象に、年間80万円の範囲で新たに購入した公募株式投資信託などから生じる配当所得および譲渡所得が5年間非課税となります。詳しくは、販売会社にお問い合わせください。

法人受益者の場合

1) 収益分配金、解約金、償還金に対する課税

収益分配金のうち課税扱いとなる普通分配金ならびに解約時および償還時の個別元本超過額については配当所得として、15.315%（所得税のみ）の税率による源泉徴収が行なわれます。源泉徴収された税金は、所有期間に応じて法人税から控除される場合があります。

2) 益金不算入制度の適用

益金不算入制度は適用されません。

買取請求による換金の際の課税については、販売会社にお問い合わせください。

個別元本

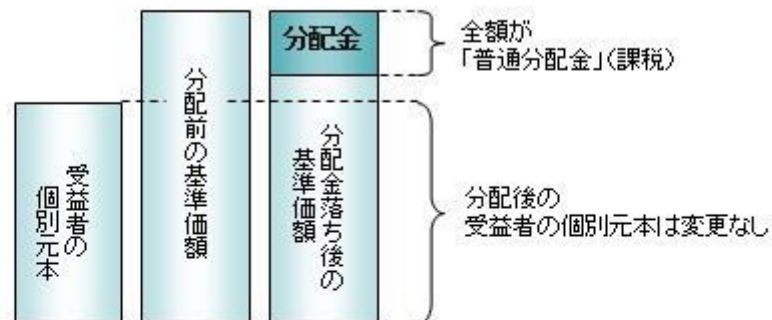
- 1) 各受益者の買付時の基準価額（申込手数料および当該手数料に係る消費税等相当額は含まれません。）が個別元本になります。
- 2) 受益者が同一ファンドを複数回お申込みの場合、1口当たりの個別元本は、申込口数で加重平均した値となります。ただし、個別元本は、複数支店で同一ファンドをお申込みの場合などにより把握方法が異なる場合がありますので、販売会社にお問い合わせください。

普通分配金と元本払戻金(特別分配金)

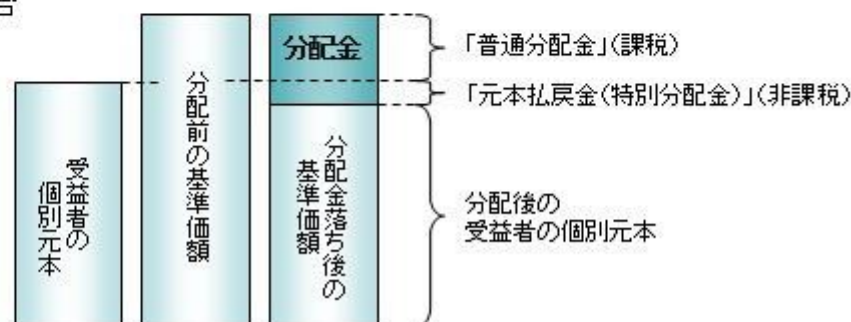
- 1) 収益分配金には課税扱いとなる「普通分配金」と非課税扱いとなる「元本払戻金(特別分配金)」(元本の一部払戻しに相当する部分)の区分があります。
- 2) 受益者が収益分配金を受け取る際
 - イ) 収益分配金落ち後の基準価額が、受益者の1口当たりの個別元本と同額かまたは上回っている場合には、当該収益分配金の全額が普通分配金となります。
 - ロ) 収益分配金落ち後の基準価額が、受益者の1口当たりの個別元本を下回っている場合には、収益分配金の範囲内でその下回っている部分の額が元本払戻金(特別分配金)となり、収益分配金から元本払戻金(特別分配金)を控除した金額が普通分配金となります。
 - ハ) 収益分配金発生時に、その個別元本から元本払戻金(特別分配金)を控除した額が、その後の受益者の個別元本となります。

<分配金に関するイメージ図>

イ) の場合



ロ)、ハ) の場合



外国税額控除の適用となった場合には、分配時の税金が上記と異なる場合があります。

上記は2020年5月末現在のものですので、税法が改正された場合などには、税率などの課税上の取扱いが変更になる場合があります。税金の取扱いの詳細については、税務専門家などにご確認されることをお勧めします。

5【運用状況】

【エマージング・カレンシー・債券ファンド（毎月分配型）】

以下の運用状況は2020年 5月29日現在です。

- ・投資比率とはファンドの純資産総額に対する当該資産の時価比率をいいます。

(1) 【投資状況】

資産の種類	国/地域	時価合計(円)	投資比率(%)
投資証券	ルクセンブルク	8,104,320,336	98.03
親投資信託受益証券	日本	71,996,879	0.87
コール・ローン等、その他資産(負債控除後)		90,742,857	1.10
合計(純資産総額)		8,267,060,072	100.00

(2) 【投資資産】

【投資有価証券の主要銘柄】

イ. 評価額上位銘柄明細

国/地域	種類	銘柄名	数量又は 額面総額	簿価 単価 (円)	簿価 金額 (円)	評価 単価 (円)	評価 金額 (円)	投資 比率 (%)
ルクセンブルク	投資証券	SIM BlueBay Emerging Market Local Currency Bond Fund Class L USD	1,516,458.621	5,256.06	7,970,607,204	5,344.24	8,104,320,336	98.03
日本	親投資信託受益証券	S I M ショートターム・マザー・ファンド	70,772,515	1.0173	71,996,879	1.0173	71,996,879	0.87

ロ. 種類別の投資比率

種類	投資比率(%)
投資証券	98.03
親投資信託受益証券	0.87
合計	98.90

【投資不動産物件】

該当事項はありません。

【その他投資資産の主要なもの】

該当事項はありません。

(3) 【運用実績】

【純資産の推移】

期別	純資産総額(百万円)		1口当たり純資産額(円)	
	分配落ち	分配付き	分配落ち	分配付き
第9特定期間末 (2010年11月24日)	82,864	83,560	0.7134	0.7194

第10特定期間末	(2011年 5月23日)	75,919	76,570	0.6991	0.7051
第11特定期間末	(2011年11月24日)	78,700	79,826	0.5588	0.5668
第12特定期間末	(2012年 5月23日)	84,546	85,774	0.5507	0.5587
第13特定期間末	(2012年11月26日)	69,832	70,570	0.5676	0.5736
第14特定期間末	(2013年 5月23日)	65,174	65,731	0.7020	0.7080
第15特定期間末	(2013年11月25日)	48,682	49,191	0.5740	0.5800
第16特定期間末	(2014年 5月23日)	41,607	41,978	0.5614	0.5664
第17特定期間末	(2014年11月25日)	36,193	36,499	0.5908	0.5958
第18特定期間末	(2015年 5月25日)	26,809	26,958	0.5376	0.5406
第19特定期間末	(2015年11月24日)	20,301	20,428	0.4773	0.4803
第20特定期間末	(2016年 5月23日)	15,898	15,954	0.4246	0.4261
第21特定期間末	(2016年11月24日)	14,671	14,723	0.4252	0.4267
第22特定期間末	(2017年 5月23日)	14,155	14,203	0.4448	0.4463
第23特定期間末	(2017年11月24日)	13,315	13,360	0.4466	0.4481
第24特定期間末	(2018年 5月23日)	12,087	12,130	0.4243	0.4258
第25特定期間末	(2018年11月26日)	10,428	10,467	0.3951	0.3966
第26特定期間末	(2019年 5月23日)	9,706	9,743	0.3879	0.3894
第27特定期間末	(2019年11月25日)	9,373	9,409	0.3932	0.3947
第28特定期間末	(2020年 5月25日)	8,136	8,170	0.3581	0.3596
	2019年 5月末日	9,619		0.3850	
	6月末日	9,874		0.3978	
	7月末日	9,891		0.4023	
	8月末日	9,260		0.3784	
	9月末日	9,455		0.3884	
	10月末日	9,604		0.3984	
	11月末日	9,323		0.3924	
	12月末日	9,500		0.4035	
	2020年 1月末日	9,337		0.4006	
	2月末日	9,079		0.3930	
	3月末日	7,720		0.3377	
	4月末日	7,856		0.3449	
	5月末日	8,267		0.3636	

(注)分配付きの金額は、特定期間末の金額に当該特定期間末の分配金を加算した金額です。

【分配の推移】

期	期間	1口当たりの分配金（円）
第9特定期間	2010年 5月25日～2010年11月24日	0.0400
第10特定期間	2010年11月25日～2011年 5月23日	0.0400
第11特定期間	2011年 5月24日～2011年11月24日	0.0500
第12特定期間	2011年11月25日～2012年 5月23日	0.0480

第13特定期間	2012年 5月24日～2012年11月26日	0.0440
第14特定期間	2012年11月27日～2013年 5月23日	0.0360
第15特定期間	2013年 5月24日～2013年11月25日	0.0360
第16特定期間	2013年11月26日～2014年 5月23日	0.0330
第17特定期間	2014年 5月24日～2014年11月25日	0.0300
第18特定期間	2014年11月26日～2015年 5月25日	0.0200
第19特定期間	2015年 5月26日～2015年11月24日	0.0180
第20特定期間	2015年11月25日～2016年 5月23日	0.0090
第21特定期間	2016年 5月24日～2016年11月24日	0.0090
第22特定期間	2016年11月25日～2017年 5月23日	0.0090
第23特定期間	2017年 5月24日～2017年11月24日	0.0090
第24特定期間	2017年11月25日～2018年 5月23日	0.0090
第25特定期間	2018年 5月24日～2018年11月26日	0.0090
第26特定期間	2018年11月27日～2019年 5月23日	0.0090
第27特定期間	2019年 5月24日～2019年11月25日	0.0090
第28特定期間	2019年11月26日～2020年 5月25日	0.0090

【収益率の推移】

期	期間	収益率（％）
第9特定期間	2010年 5月25日～2010年11月24日	6.40
第10特定期間	2010年11月25日～2011年 5月23日	3.60
第11特定期間	2011年 5月24日～2011年11月24日	12.92
第12特定期間	2011年11月25日～2012年 5月23日	7.14
第13特定期間	2012年 5月24日～2012年11月26日	11.06
第14特定期間	2012年11月27日～2013年 5月23日	30.02
第15特定期間	2013年 5月24日～2013年11月25日	13.11
第16特定期間	2013年11月26日～2014年 5月23日	3.55
第17特定期間	2014年 5月24日～2014年11月25日	10.58
第18特定期間	2014年11月26日～2015年 5月25日	5.62
第19特定期間	2015年 5月26日～2015年11月24日	7.87
第20特定期間	2015年11月25日～2016年 5月23日	9.16
第21特定期間	2016年 5月24日～2016年11月24日	2.26
第22特定期間	2016年11月25日～2017年 5月23日	6.73
第23特定期間	2017年 5月24日～2017年11月24日	2.43
第24特定期間	2017年11月25日～2018年 5月23日	2.98
第25特定期間	2018年 5月24日～2018年11月26日	4.76
第26特定期間	2018年11月27日～2019年 5月23日	0.46
第27特定期間	2019年 5月24日～2019年11月25日	3.69
第28特定期間	2019年11月26日～2020年 5月25日	6.64

(注)各特定期間の収益率は、特定期間末の基準価額（分配落ち）に当該特定期間の分配金を加算し、当該特定期間の直前の特定期間末の基準価額（分配落ち、以下「前期末基準価額」といいます。）を控除した額を前期末基準価額で除して得た数に100を乗じた数です。

（４）【設定及び解約の実績】

期	期間	設定口数（口）	解約口数（口）
第9特定期間	2010年 5月25日～2010年11月24日	7,588,839,243	16,423,302,482
第10特定期間	2010年11月25日～2011年 5月23日	6,530,654,972	14,078,273,998
第11特定期間	2011年 5月24日～2011年11月24日	45,777,592,931	13,538,745,094
第12特定期間	2011年11月25日～2012年 5月23日	54,594,084,649	41,915,845,668
第13特定期間	2012年 5月24日～2012年11月26日	19,818,963,535	50,299,524,739
第14特定期間	2012年11月27日～2013年 5月23日	17,076,291,776	47,272,187,707
第15特定期間	2013年 5月24日～2013年11月25日	7,244,018,178	15,264,546,310
第16特定期間	2013年11月26日～2014年 5月23日	7,189,747,376	17,890,846,379
第17特定期間	2014年 5月24日～2014年11月25日	3,172,275,136	16,024,363,446
第18特定期間	2014年11月26日～2015年 5月25日	1,148,338,517	12,548,396,995
第19特定期間	2015年 5月26日～2015年11月24日	497,265,855	7,833,460,766
第20特定期間	2015年11月25日～2016年 5月23日	304,062,653	5,385,723,652
第21特定期間	2016年 5月24日～2016年11月24日	277,751,865	3,220,279,812
第22特定期間	2016年11月25日～2017年 5月23日	288,711,650	2,971,556,682
第23特定期間	2017年 5月24日～2017年11月24日	275,886,965	2,283,182,864
第24特定期間	2017年11月25日～2018年 5月23日	304,214,197	1,628,719,670
第25特定期間	2018年 5月24日～2018年11月26日	222,208,173	2,316,634,560
第26特定期間	2018年11月27日～2019年 5月23日	324,187,764	1,699,917,394
第27特定期間	2019年 5月24日～2019年11月25日	234,196,465	1,416,590,282
第28特定期間	2019年11月26日～2020年 5月25日	327,346,145	1,447,300,950

（参考）

S I M ショートターム・マザー・ファンド

以下の運用状況は2020年 5月29日現在です。

・投資比率とはファンドの純資産総額に対する当該資産の時価比率をいいます。

投資状況

資産の種類	国/地域	時価合計（円）	投資比率（％）
国債証券	日本	40,001,440	54.06
コール・ローン等、その他資産（負債控除後）		33,990,173	45.94
合計(純資産総額)		73,991,613	100.00

投資資産

投資有価証券の主要銘柄

イ. 評価額上位銘柄明細

国/地域	種類	銘柄名	数量又は 額面総額	簿価 単価 (円)	簿価 金額 (円)	評価 単価 (円)	評価 金額 (円)	利率 (%)	償還期限	投資 比率 (%)
日本	国債証券	第875回国庫短期証券	40,000,000	100.00	40,002,440	100.00	40,001,440		2020/6/10	54.06

ロ. 種類別の投資比率

種類	投資比率(%)
国債証券	54.06
合計	54.06

投資不動産物件

該当事項はありません。

その他投資資産の主要なもの

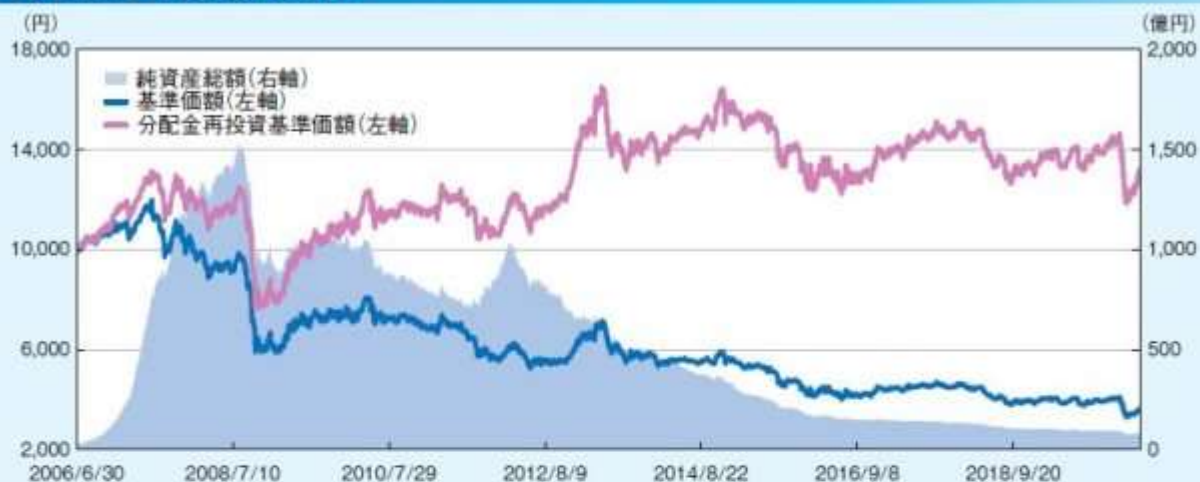
該当事項はありません。

参考情報

運用実績

(2020年5月末現在)

基準価額・純資産の推移



※基準価額は、信託報酬控除後の値です。

※「分配金再投資基準価額」とは、基準価額に収益分配金（課税前）を、その分配が行われる日に全額再投資したと仮定して算出したものであり、委託会社が公表している基準価額とは異なります。

分配の推移

直近1年間累計：180円、設定来分配金累計：8,690円

決算期	19年6月	19年7月	19年8月	19年9月	19年10月	19年11月	19年12月	20年1月	20年2月	20年3月	20年4月	20年5月
分配金	15円	15円	15円	15円	15円	15円	15円	15円	15円	15円	15円	15円

※上記分配金は1万口当たり、課税前です。

主要な資産の状況

※投資先ファンドのポートフォリオの状況を記載しています。

	組入上位銘柄	利率	償還日	通貨	構成比率
1	中国国家開発銀行	4.24%	2027/8/24	中国人民元	5.93%
2	南アフリカ国債	10.50%	2026/12/21	南アフリカ・ランド	4.64%
3	ブラジル国債	10.00%	2023/1/1	ブラジル・レアル	4.31%
4	マレーシア国債	3.89%	2029/8/15	マレーシア・リンギット	3.92%
5	メキシコ国債	7.50%	2027/6/3	メキシコ・ペソ	3.40%
6	ポーランド国債	3.25%	2025/7/25	ポーランド・ズロチ	3.34%
7	マレーシア国債	3.76%	2023/4/20	マレーシア・リンギット	2.85%
8	中国国家開発銀行	3.48%	2029/1/8	中国人民元	2.84%
9	メキシコ国債	10.00%	2036/11/20	メキシコ・ペソ	2.52%
10	ポーランド国債	2.75%	2028/4/25	ポーランド・ズロチ	2.47%

※構成比率は投資先ファンドの純資産総額を100%として計算しています。

年間収益率の推移 <暦年ベース>

※当ファンドにベンチマークはありません。



※ファンドの収益率は、課税前分配金を全額再投資したと仮定して算出しています。

※2020年は年初来5月末までの収益率を表示しています。

- ・ファンドの運用実績はあくまで過去の実績であり、将来の運用成果を約束するものではありません。
- ・ファンドの運用状況は別途、委託会社ホームページで開示しています。

1【申込（販売）手続等】

（1）申込方法

販売会社所定の方法でお申し込みください。

（2）コースの選択

収益分配金の受取方法によって、＜自動けいぞく投資コース＞と＜一般コース＞の2通りがあります。ただし、販売会社によって取扱コースは異なります。

＜自動けいぞく投資コース＞

収益分配金を自動的に再投資するコースです。

＜一般コース＞

収益分配金を再投資せず、その都度受け取るコースです。

（3）申込みの受付

販売会社の営業日に受け付けます。

（4）取扱時間

原則として、午後3時までに、販売会社所定の事務手続きが完了したものを当日の受付分とします。なお、上記時刻を過ぎた場合は、翌営業日の扱いとなります。

（5）取得申込不可日

販売会社の営業日であっても、取得申込日が下記のいずれかに該当する場合は、取得の申込みの受付は行ないません。詳しくは、販売会社にお問い合わせください。

ルクセンブルクの銀行休業日

ロンドンの銀行休業日

ニューヨークの銀行休業日

（6）申込金額

取得申込受付日の翌営業日の基準価額に取得申込口数を乗じて得た額に、申込手数料と当該手数料に係る消費税等相当額を加算した額です。

（7）申込単位

販売会社または委託会社の照会先にお問い合わせください。

委託会社の照会先

＜新生インベストメント・マネジメント株式会社＞

ホームページアドレス：<http://www.shinsei-investment.com/>

電話番号：03-6880-6448（投資信託部）

受付時間：営業日の9時～17時

（8）申込代金の支払い

取得申込者は、申込金額を販売会社が指定する日までに販売会社へお支払いください。

（9）受付の中止および取消

委託会社は、金融商品取引所における取引の停止、外国為替取引の停止、決済機能の停止、投資対象国における非常事態（金融危機、デフォルト、重大な政策変更や資産凍結を含む規制の導入、自然災害、クーデターや重大な政治体制の変更、戦争など）による市場の閉鎖もしくは流動性の極端な減少など、その他やむを得ない事情があるときは、取得の申込みの受付を中止すること、および既に受け付けた取得の申込みの受付を取り消すことができます。

金融商品取引法第2条第16項に規定する金融商品取引所および金融商品取引法第2条第8項第3号口に規定する外国金融商品市場をいいます。

2【換金（解約）手続等】

＜解約請求による換金＞

（1）解約の受付

販売会社の営業日に受け付けます。

（2）取扱時間

原則として、午後3時までに、販売会社所定の事務手続きが完了したものを当日の受付分とします。な

お、上記時刻を過ぎた場合は、翌営業日の取扱いとなります。

(3) 解約請求不可日

販売会社の営業日であっても、解約請求日が下記のいずれかに該当する場合は、解約請求の受付は行ないません。詳しくは、販売会社にお問い合わせください。

ルクセンブルクの銀行休業日

ロンドンの銀行休業日

ニューヨークの銀行休業日

(4) 解約制限

ファンドの規模および商品性格などに基づき、運用上の支障をきたさないようにするため、大口の解約には受付時間制限および金額制限を行なう場合があります。詳しくは、販売会社にお問い合わせください。

(5) 解約価額

解約請求受付日の翌営業日の基準価額から信託財産留保額（当該基準価額に0.5%の率を乗じて得た額）を控除した価額とします。

・基準価額につきましては、販売会社または委託会社の照会先にお問い合わせください。

委託会社の照会先

<新生インベストメント・マネジメント株式会社>

ホームページアドレス：<http://www.shinsei-investment.com/>

電話番号：03-6880-6448（投資信託部）

受付時間：営業日の9時～17時

(6) 手取額

1口当たりの手取額は、解約価額から解約に係る所定の税金を差し引いた金額となります。税法が改正された場合などには、税率などの課税上の取扱いが変更になる場合があります。詳しくは、「課税上の取扱い」をご覧ください。

(7) 解約単位

1口単位

販売会社によっては、解約単位が異なる場合があります。詳しくは、販売会社にお問い合わせください。

(8) 解約代金の支払い

原則として、解約請求受付日から起算して7営業日目からお支払いします。

(9) 受付の中止および取消

- ・委託会社は、金融商品取引所における取引の停止、外国為替取引の停止、決済機能の停止、投資対象国における非常事態（金融危機、デフォルト、重大な政策変更や資産凍結を含む規制の導入、自然災害、クーデターや重大な政治体制の変更、戦争など）による市場の閉鎖もしくは流動性の極端な減少など、その他やむを得ない事情があるときは、解約請求の受付を中止すること、および既に受け付けた解約請求の受付を取り消すことができます。
- ・解約請求の受付が中止された場合には、受益者は当該受付中止以前に行なった当日の解約請求を撤回できます。ただし、受益者がその解約請求を撤回しない場合には、当該受付中止を解除した後の最初の基準価額の計算日（この計算日が解約請求を受け付けない日であるときは、この計算日以降の最初の解約請求を受け付けることができる日とします。）に解約請求を受け付けたものとして取り扱います。

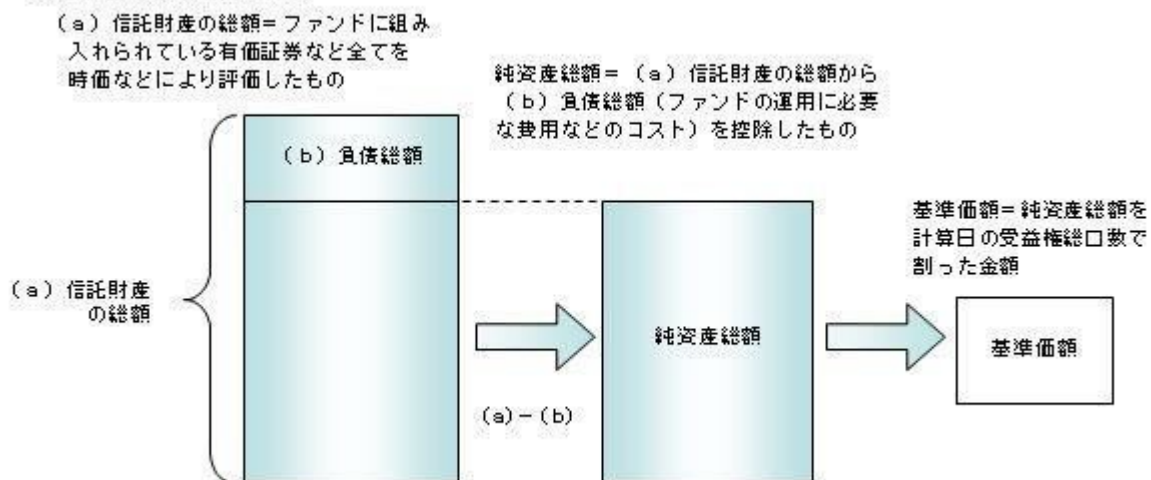
3【資産管理等の概要】

(1)【資産の評価】

基準価額の算出

- ・基準価額は委託会社の営業日において日々算出されます。
- ・基準価額とは、信託財産に属する資産を評価して得た信託財産の総額から負債総額を控除した金額（純資産総額）を、計算日における受益権総口数で除した金額をいいます。なお、ファンドは1万口当たり換算した価額で表示することがあります。

<基準価額算出の流れ>



有価証券などの評価基準

- 信託財産に属する資産については、法令および一般社団法人投資信託協会規則に従って時価評価します。

<主な資産の評価方法>

投資信託証券

原則として、基準価額計算日に知りうる直近の日の基準価額で評価します。

- 外貨建資産（外国通貨表示の有価証券、預金その他の資産をいいます。）の円換算については、原則としてわが国における計算日の対顧客電信売買相場の仲値によって計算します。

基準価額の照会方法

販売会社または委託会社の照会先にお問い合わせください。

委託会社の照会先

<新生インベストメント・マネジメント株式会社>

ホームページアドレス：<http://www.shinsei-investment.com/>

電話番号：03-6880-6448（投資信託部）

受付時間：営業日の9時～17時

(2) 【保管】

該当事項はありません。

(3) 【信託期間】

無期限とします（2006年6月30日設定）。ただし、約款の規定に基づき、信託契約を解約し、信託を終了させることがあります。

(4) 【計算期間】

原則として、毎月24日から翌月23日までとします。ただし、各計算期間終了日が休業日のとき、各計算期間終了日は翌営業日とし、その翌日より次の計算期間が開始されるものとします。ただし、最終計算期間の終了日は、信託約款第4条に定める信託期間の終了日とします。

(5) 【その他】

信託の終了（繰上償還）

- 委託会社は、次のいずれかの場合には、受託会社と合意の上、信託契約を解約し繰上償還させることができます。
 - 受益者の解約により受益権の口数が30億口を下回ることとなった場合
 - 繰上償還することが受益者のために有利であると認めるとき

八) やむを得ない事情が発生したとき

- 2) この場合、あらかじめ、その旨およびその理由などを公告し、かつ知られたる受益者に書面を交付します。ただし、全ての受益者に書面を交付した場合は、原則として公告を行いません。
- 3) この繰上償還に異議のある受益者は、一定の期間内（1ヵ月以上で委託会社が定めます。以下同じ。）に異議を述べることができます。（後述の「異議の申立て」をご覧ください。）
- 4) 委託会社は、次のいずれかの場合には、後述の「異議の申立て」の規定は適用せず、信託契約を解約し繰上償還させます。
 - イ) 信託財産の状態に照らし、真にやむを得ない事情が生じている場合で、一定の期間を設けてその公告および書面の交付が困難な場合
 - ロ) 監督官庁よりこの信託契約の解約の命令を受けたとき
 - ハ) 委託会社が監督官庁より登録の取消を受けたとき、解散したときまたは業務を廃止したとき（監督官庁がこの信託契約に関する委託会社の業務を他の委託会社に引き継ぐことを命じ、異議申立の結果、信託約款の変更が成立の場合を除きます。）
 - ニ) 受託会社が委託会社の承諾を受けてその任務を辞任した場合またはその任務に違反するなどして解任された場合に、委託会社が新受託会社を選任できないとき
- 5) 繰上償還を行なう際には、委託会社は、その旨をあらかじめ監督官庁に届け出ます。

償還金について

- ・ 償還金は、信託終了日後1ヵ月以内の委託会社の指定する日（原則として償還日（償還日が休業日の場合は翌営業日）から起算して5営業日まで）から受益者に支払います。
- ・ 償還金の支払いは、販売会社において行なわれます。

信託約款の変更

- 1) 委託会社は、受益者の利益のため必要と認めるときまたはやむを得ない事情が発生したときは、受託会社と合意の上、この信託約款を変更することができます。信託約款の変更を行なう際には、委託会社は、その旨をあらかじめ監督官庁に届け出ます。
- 2) この変更事項のうち、その内容が重大なものについては、あらかじめ、その旨およびその内容などを公告し、かつ知られたる受益者に書面を交付します。ただし、全ての受益者に書面を交付した場合は、原則として公告を行いません。
- 3) この信託約款の変更に異議のある受益者は、一定の期間内に異議を述べることができます。（後述の「異議の申立て」をご覧ください。）
- 4) 委託会社は、監督官庁の命令に基づいてこの信託約款を変更しようとするときは、後述の「異議の申立て」の規定を適用します。

異議の申立て

- 1) 繰上償還または信託約款の重大な変更に対して、受益者は一定の期間内に委託会社に対して所定の手続きにより異議を述べることができます。一定の期間内に、異議を述べた受益者の受益権口数が受益権総口数の二分の一を超えるときは、繰上償還または信託約款の変更は行いません。
- 2) 委託会社は、繰上償還または信託約款の変更を行わない場合は、その旨およびその理由などを公告し、かつ知られたる受益者に書面を交付します。ただし、全ての受益者に書面を交付した場合は、原則として公告を行いません。
- 3) なお、一定の期間内に、異議を述べた受益者の受益権口数が受益権総口数の二分の一以下で、繰上償還、信託約款の変更を行なう場合は、異議を述べた受益者は受託会社に対し、自己に帰属する受益権を信託財産をもって買い取るべき旨を請求できます。

＜繰上償還、信託約款の重大な変更を行なう場合の手続きの流れ＞



公告

- 1) 委託者が受益者に対してする公告は、電子公告の方法により行ない、次のアドレスに掲載します。
<http://www.shinsei-investment.com/>
- 2) 1)の電子公告による公告をすることができない事故その他やむを得ない事由が生じた場合の公告は、日本経済新聞に掲載します。

運用報告書の作成

委託会社は、年2回（5月、11月）および償還後に期中の運用経過、組入有価証券の内容および有価証券の売買状況などを記載した交付運用報告書及び運用報告書（全体版）を作成し、交付運用報告書を原則として知れている受益者に対して交付します。運用報告書（全体版）は、委託会社のホームページにおいて開示します。ただし、受益者から運用報告書（全体版）の交付の請求があった場合には、これを交付します。

関係法人との契約について

販売会社との募集の取扱いなどに関する契約の有効期間は契約日より1年間とします。ただし、期間満了の3ヵ月前までに、販売会社、委託会社いずれからも別段の意思表示がないときは、自動的に1年間延長されるものとし、以後も同様とします。

4【受益者の権利等】

受益者の有する主な権利は次の通りです。

(1) 収益分配金・償還金受領権

- ・受益者は、ファンドの収益分配金・償還金を、自己に帰属する受益権の口数に応じて受領する権利を有します。
- ・ただし、受益者が収益分配金については支払開始日から5年間、償還金については支払開始日から10年間請求を行わない場合はその権利を失い、その金銭は委託会社に帰属します。

(2) 解約請求権

受益者は、自己に帰属する受益権につき販売会社を通じて、委託会社に解約の請求をすることができます。

(3) 帳簿閲覧権

受益者は、委託会社に対し、その営業時間内にファンドの信託財産に関する帳簿書類の閲覧を請求することができます。

(4) 反対者の買取請求権

信託契約の解約または重大な約款の変更などを行なう場合には、異議申立てにおいて当該解約または重大な約款の変更などに反対した受益者は、受託会社に対し、自己に帰属する受益権を、信託財産をもって買取すべき旨を請求することができます。

第3【ファンドの経理状況】

- (1) 当ファンドの財務諸表は、「財務諸表等の用語、様式及び作成方法に関する規則」（昭和38年大蔵省令第59号）並びに同規則第2条の2の規定により、「投資信託財産の計算に関する規則」（平成12年総理府令第133号）に基づいて作成しております。
なお、財務諸表に記載している金額は、円単位で表示しております。
- (2) 当ファンドの計算期間は6ヶ月未満であるため、財務諸表は6ヶ月（特定期間）ごとに作成していません。
- (3) 当ファンドは、金融商品取引法第193条の2第1項の規定に基づき、第28特定期間（令和1年11月26日から令和2年5月25日まで）の財務諸表について、有限責任監査法人ト・マツによる監査を受けていません。

1【財務諸表】

【エマージング・カレンシー・債券ファンド（毎月分配型）】

（１）【貸借対照表】

（単位：円）

	第27特定期間 (令和 1年11月25日現在)	第28特定期間 (令和 2年 5月25日現在)
資産の部		
流動資産		
金銭信託	969,074	237,002
コール・ローン	163,242,715	131,220,668
投資証券	9,208,360,979	7,979,502,144
親投資信託受益証券	72,039,343	71,996,879
流動資産合計	9,444,612,111	8,182,956,693
資産合計		
	9,444,612,111	8,182,956,693
負債の部		
流動負債		
未払収益分配金	35,758,122	34,078,190
未払解約金	24,327,382	3,392,745
未払受託者報酬	283,762	229,054
未払委託者報酬	10,120,853	8,169,559
未払利息	447	251
その他未払費用	444,836	456,914
流動負債合計	70,935,402	46,326,713
負債合計		
	70,935,402	46,326,713
純資産の部		
元本等		
元本	23,838,748,405	22,718,793,600
剰余金		
期末剰余金又は期末欠損金（ ）	14,465,071,696	14,582,163,620
元本等合計	9,373,676,709	8,136,629,980
純資産合計		
	9,373,676,709	8,136,629,980
負債純資産合計		
	9,444,612,111	8,182,956,693

（２）【損益及び剰余金計算書】

（単位：円）

	第27特定期間 （自令和 1年 5月24日 至令和 1年11月25日）	第28特定期間 （自令和 1年11月26日 至令和 2年 5月25日）
営業収益		
受取配当金	300,181,724	264,069,189
受取利息	25	23
有価証券売買等損益	241,279,239	752,930,290
為替差損益	128,975,458	54,082,698
営業収益合計	412,485,530	542,943,776
営業費用		
支払利息	56,517	43,234
受託者報酬	1,593,224	1,435,277
委託者報酬	56,825,003	51,191,511
その他費用	2,441,273	2,478,212
営業費用合計	60,916,017	55,148,234
営業利益又は営業損失（ ）	351,569,513	598,092,010
経常利益又は経常損失（ ）	351,569,513	598,092,010
当期純利益又は当期純損失（ ）	351,569,513	598,092,010
一部解約に伴う当期純利益金額の分配額又は一部解約に伴う当期純損失金額の分配額（ ）	1,529,146	5,080,875
期首剰余金又は期首欠損金（ ）	15,315,078,987	14,465,071,696
剰余金増加額又は欠損金減少額	861,971,110	883,966,460
当期一部解約に伴う剰余金増加額又は欠損金減少額	861,971,110	883,966,460
当期追加信託に伴う剰余金増加額又は欠損金減少額	-	-
剰余金減少額又は欠損金増加額	142,546,038	200,475,871
当期一部解約に伴う剰余金減少額又は欠損金増加額	-	-
当期追加信託に伴う剰余金減少額又は欠損金増加額	142,546,038	200,475,871
分配金	219,458,148	207,571,378
期末剰余金又は期末欠損金（ ）	14,465,071,696	14,582,163,620

（ 3 ）【注記表】

（ 重要な会計方針に係る事項に関する注記 ）

項目	第28特定期間 (令和 1年11月26日 至令和 2年 5月25日)
1. 有価証券の評価基準及び評価方法	<p>(1) 投資証券 移動平均法に基づき、時価で評価しております。時価評価にあたっては、特定期間末日に知りうる直近の日の基準価額に基づいて評価しております。</p> <p>(2) 親投資信託受益証券 移動平均法に基づき、時価で評価しております。時価評価にあたっては、特定期間末日における親投資信託受益証券の基準価額に基づいて評価しております。</p>
2. デリバティブの評価基準及び評価方法	<p>為替予約取引 個別法に基づき、国内における特定期間末日の対顧客先物売買相場の仲値で評価しております。</p>
3. 外貨建資産・負債の本邦通貨への換算基準	投資信託財産に属する外貨建資産・負債の円換算は、国内における特定期間末日の対顧客電信売買相場の仲値によって計算しております。
4. 収益及び費用の計上基準	<p>(1) 為替予約取引による為替差損益の計上基準 約定日基準で計上しております。</p> <p>(2) 受取配当金 原則として、投資証券の配当落ち日において、確定配当金額を計上しております。</p>
5. その他財務諸表作成のための基本となる重要な事項	<p>(1) 外貨建資産等の会計処理 外貨建資産等については、投資信託財産の計算に関する規則第60条の規定に基づき、通貨の種類ごとに勘定を設けて、邦貨建資産等と区分して整理する方法を採用しております。従って、外貨の売買については、同規則第61条の規定により処理し、為替差損益を算定しております。</p> <p>(2) ファンドの計算期間及び特定期間 当ファンドの計算期間は原則として、毎月24日から翌月23日まで、又特定期間は原則として、毎年5月24日から11月23日まで及び11月24日から翌年5月23日までとしておりますが、第28特定期間は、前特定期間末日及びその翌日、並びに当特定期間末日及びその翌日が休業日のため、令和1年11月26日から令和2年5月25日までとなっております。</p>

（ 貸借対照表に関する注記 ）

項目	第27特定期間 (令和 1年11月25日現在)	第28特定期間 (令和 2年 5月25日現在)
1. 投資信託財産に係る元本の状況		
	期首元本額 25,021,142,222円	期首元本額 23,838,748,405円
	期中追加設定元本額 234,196,465円	期中追加設定元本額 327,346,145円
	期中一部解約元本額 1,416,590,282円	期中一部解約元本額 1,447,300,950円
2. 特定期間の末日における受益権総数	23,838,748,405口	22,718,793,600口

3. 投資信託財産の計算に関する規則第55条の6第10号に規定する額	元本の欠損 14,465,071,696円	元本の欠損 14,582,163,620円
4. 特定期間の末日における1単位当たりの純資産の額	1口当たり純資産額 (10,000口当たり純資産額) 0.3932円 (3,932円)	1口当たり純資産額 (10,000口当たり純資産額) 0.3581円 (3,581円)

(損益及び剰余金計算書に関する注記)

項目	第27特定期間 (自令和 1年 5月24日 至令和 1年11月25日)		第28特定期間 (自令和 1年11月26日 至令和 2年 5月25日)	
	1. 分配金の計算過程	第156期 (自令和 1年 5月24日至令和 1年 6月24日)		第162期 (自令和 1年11月26日至令和 1年12月23日)
	費用控除後の配当等収益額	38,565,889円	費用控除後の配当等収益額	39,541,022円
	費用控除後・繰越欠損金補填後の有価証券売買等損益額	-円	費用控除後・繰越欠損金補填後の有価証券売買等損益額	-円
	収益調整金	1,378,109,866円	収益調整金	1,313,036,754円
	分配準備積立金	611,185,869円	分配準備積立金	625,063,137円
	当ファンドの分配対象収益額	2,027,861,624円	当ファンドの分配対象収益額	1,977,640,913円
	当ファンドの期末残存口数	24,831,010,006口	当ファンドの期末残存口数	23,553,632,328口
	10,000口当たり収益分配対象額	816.65円	10,000口当たり収益分配対象額	839.61円
	10,000口当たり分配金	15.00円	10,000口当たり分配金	15.00円
	分配金	37,246,515円	分配金	35,330,448円
	第157期 (自令和 1年 6月25日至令和 1年 7月23日)		第163期 (自令和 1年12月24日至令和 2年 1月23日)	
	費用控除後の配当等収益額	46,737,553円	費用控除後の配当等収益額	42,410,120円
	費用控除後・繰越欠損金補填後の有価証券売買等損益額	-円	費用控除後・繰越欠損金補填後の有価証券売買等損益額	-円
	収益調整金	1,367,400,122円	収益調整金	1,303,883,963円
	分配準備積立金	606,928,899円	分配準備積立金	621,496,402円
	当ファンドの分配対象収益額	2,021,066,574円	当ファンドの分配対象収益額	1,967,790,485円
	当ファンドの期末残存口数	24,623,177,097口	当ファンドの期末残存口数	23,340,843,673口
	10,000口当たり収益分配対象額	820.79円	10,000口当たり収益分配対象額	843.03円
	10,000口当たり分配金	15.00円	10,000口当たり分配金	15.00円
	分配金	36,934,765円	分配金	35,011,265円
	第158期 (自令和 1年 7月24日至令和 1年 8月23日)		第164期 (自令和 2年 1月24日至令和 2年 2月25日)	
	費用控除後の配当等収益額	61,325,943円	費用控除後の配当等収益額	56,222,334円
	費用控除後の有価証券売買等損益額	-円	費用控除後の有価証券売買等損益額	-円
	収益調整金	1,360,436,366円	収益調整金	1,295,267,578円

分配準備積立金	612,745,653円	分配準備積立金	622,367,026円
当ファンドの分配対象収益額	2,034,507,962円	当ファンドの分配対象収益額	1,973,856,938円
当ファンドの期末残存口数	24,483,564,310口	当ファンドの期末残存口数	23,151,291,550口
10,000口当たり収益分配対象額	830.95円	10,000口当たり収益分配対象額	852.56円
10,000口当たり分配金	15.00円	10,000口当たり分配金	15.00円
分配金	36,725,346円	分配金	34,726,937円
第159期 （自令和 1年 8月24日至令和 1年 9月24日）		第165期 （自令和 2年 2月26日至令和 2年 3月23日）	
費用控除後の配当等収益額	35,947,614円	費用控除後の配当等収益額	31,508,827円
費用控除後・繰越欠損金補填後の有価証券売買等損益額	-円	費用控除後の有価証券売買等損益額	-円
収益調整金	1,354,735,076円	収益調整金	1,280,990,003円
分配準備積立金	633,182,635円	分配準備積立金	635,212,760円
当ファンドの分配対象収益額	2,023,865,325円	当ファンドの分配対象収益額	1,947,711,590円
当ファンドの期末残存口数	24,359,295,960口	当ファンドの期末残存口数	22,870,324,421口
10,000口当たり収益分配対象額	830.83円	10,000口当たり収益分配対象額	851.62円
10,000口当たり分配金	15.00円	10,000口当たり分配金	15.00円
分配金	36,538,943円	分配金	34,305,486円
第160期 （自令和 1年 9月25日至令和 1年10月23日）		第166期 （自令和 2年 3月24日至令和 2年 4月23日）	
費用控除後の配当等収益額	52,351,916円	費用控除後の配当等収益額	32,533,013円
費用控除後・繰越欠損金補填後の有価証券売買等損益額	-円	費用控除後・繰越欠損金補填後の有価証券売買等損益額	-円
収益調整金	1,345,673,558円	収益調整金	1,275,092,584円
分配準備積立金	626,591,732円	分配準備積立金	628,134,505円
当ファンドの分配対象収益額	2,024,617,206円	当ファンドの分配対象収益額	1,935,760,102円
当ファンドの期末残存口数	24,169,638,406口	当ファンドの期末残存口数	22,746,034,830口
10,000口当たり収益分配対象額	837.66円	10,000口当たり収益分配対象額	851.01円
10,000口当たり分配金	15.00円	10,000口当たり分配金	15.00円
分配金	36,254,457円	分配金	34,119,052円
第161期 （自令和 1年10月24日至令和 1年11月25日）		第167期 （自令和 2年 4月24日至令和 2年 5月25日）	
費用控除後の配当等収益額	35,015,565円	費用控除後の配当等収益額	34,470,971円
費用控除後の有価証券売買等損益額	-円	費用控除後・繰越欠損金補填後の有価証券売買等損益額	-円
収益調整金	1,328,095,264円	収益調整金	1,274,574,261円
分配準備積立金	633,671,156円	分配準備積立金	624,879,048円
当ファンドの分配対象収益額	1,996,781,985円	当ファンドの分配対象収益額	1,933,924,280円
当ファンドの期末残存口数	23,838,748,405口	当ファンドの期末残存口数	22,718,793,600口

	10,000口当たり収益分配対象額 10,000口当たり分配金 分配金	837.61円 15.00円 35,758,122円	10,000口当たり収益分配対象額 10,000口当たり分配金 分配金	851.23円 15.00円 34,078,190円
2. 剰余金増加額又は欠損金減少額及び剰余金減少額又は欠損金増加額	当期一部解約に伴う剰余金増加額又は欠損金減少額、及び当期追加信託に伴う剰余金減少額又は欠損金増加額はそれぞれ剰余金減少額又は欠損金増加額及び剰余金増加額又は欠損金減少額を差し引いた純額で表示しております。		当期一部解約に伴う剰余金増加額又は欠損金減少額、及び当期追加信託に伴う剰余金減少額又は欠損金増加額はそれぞれ剰余金減少額又は欠損金増加額及び剰余金増加額又は欠損金減少額を差し引いた純額で表示しております。	

(金融商品に関する注記)

金融商品の状況に関する事項

第27特定期間 (自令和 1年 5月24日 至令和 1年11月25日)	第28特定期間 (自令和 1年11月26日 至令和 2年 5月25日)
1 金融商品に対する取組方針 当ファンドは、投資信託及び投資法人に関する法律第2条第4項に定める証券投資信託であり、信託約款に規定する「運用の基本方針」に従い、有価証券等の金融商品に対して投資として運用することを目的としております。	1 金融商品に対する取組方針 当ファンドは、投資信託及び投資法人に関する法律第2条第4項に定める証券投資信託であり、信託約款に規定する「運用の基本方針」に従い、有価証券等の金融商品に対して投資として運用することを目的としております。
2 金融商品の内容及び金融商品に係るリスク 当ファンドが保有する金融商品の種類は、投資証券、親投資信託受益証券、デリバティブ取引、コール・ローン等の金銭債権及び金銭債務等であります。これらの金融商品は、価格変動リスク、為替変動リスク、カントリーリスクなどの市場リスク、信用リスク、及び流動性リスクに晒されております。 また、当ファンドで利用しているデリバティブ取引は、為替予約取引であり、原則として外貨の送金及び将来の為替変動リスクの回避目的に利用します。	2 金融商品の内容及び金融商品に係るリスク 当ファンドが保有する金融商品の種類は、投資証券、親投資信託受益証券、デリバティブ取引、コール・ローン等の金銭債権及び金銭債務等であります。これらの金融商品は、価格変動リスク、為替変動リスク、カントリーリスクなどの市場リスク、信用リスク、及び流動性リスクに晒されております。 また、当ファンドで利用しているデリバティブ取引は、為替予約取引であり、原則として外貨の送金及び将来の為替変動リスクの回避目的に利用します。
3 金融商品に係るリスク管理体制 委託会社においては、リスク管理委員会を設け、運用業務に係わるリスクの管理を行っております。リスク管理委員会はリスク管理規定に従い、法令及び信託約款等の遵守状況や、市場リスク、信用リスク及び流動性リスク等のモニターを行い、その結果に基づき運用部門その他関連部署への是正勧告を行っております。	3 金融商品に係るリスク管理体制 委託会社においては、リスク管理委員会を設け、運用業務に係わるリスクの管理を行っております。リスク管理委員会はリスク管理規定に従い、法令及び信託約款等の遵守状況や、市場リスク、信用リスク及び流動性リスク等のモニターを行い、その結果に基づき運用部門その他関連部署への是正勧告を行っております。

金融商品の時価等に関する事項

第27特定期間 (令和 1年11月25日現在)	第28特定期間 (令和 2年 5月25日現在)
1 貸借対照表計上額、時価及びその差額 貸借対照表上の金融商品は原則としてすべて時価で評価しているため、貸借対照表計上額と時価との差額はありませぬ。	1 貸借対照表計上額、時価及びその差額 貸借対照表上の金融商品は原則としてすべて時価で評価しているため、貸借対照表計上額と時価との差額はありませぬ。

<p>2 時価の算定方法</p> <p>投資証券、親投資信託受益証券</p> <p>（重要な会計方針に係る事項に関する注記）に記載しております。</p> <p>上記以外の金融商品</p> <p>短期間で決済されるため、帳簿価額は時価と近似していることから、当該帳簿価額を時価としております。</p>	<p>2 時価の算定方法</p> <p>投資証券、親投資信託受益証券</p> <p>（重要な会計方針に係る事項に関する注記）に記載しております。</p> <p>上記以外の金融商品</p> <p>短期間で決済されるため、帳簿価額は時価と近似していることから、当該帳簿価額を時価としております。</p>
<p>3 金融商品の時価等に関する事項についての補足説明</p> <p>金融商品の時価には、市場価格に基づく価額のほか、市場価格がない場合には合理的に算定された価額が含まれております。当該価額の算定においては一定の前提条件等を採用しているため、異なる前提条件等によった場合、当該価額が異なることもあります。</p>	<p>3 金融商品の時価等に関する事項についての補足説明</p> <p>金融商品の時価には、市場価格に基づく価額のほか、市場価格がない場合には合理的に算定された価額が含まれております。当該価額の算定においては一定の前提条件等を採用しているため、異なる前提条件等によった場合、当該価額が異なることもあります。</p>

（有価証券に関する注記）

売買目的有価証券

（単位：円）

種類	第27特定期間 （令和 1年11月25日現在）	第28特定期間 （令和 2年 5月25日現在）
	最終の計算期間の損益に含まれた評価差額	最終の計算期間の損益に含まれた評価差額
投資証券	129,890,365	362,407,831
親投資信託受益証券	7,077	7,077
合計	129,897,442	362,400,754

（デリバティブ取引に関する注記）

取引の時価等に関する事項

該当事項はありません。

（関連当事者との取引に関する注記）

第27特定期間 （自令和 1年 5月24日 至令和 1年11月25日）	第28特定期間 （自令和 1年11月26日 至令和 2年 5月25日）
該当事項はありません。	該当事項はありません。

（重要な後発事象に関する注記）

第28特定期間
（自令和 1年11月26日
至令和 2年 5月25日）

該当事項はありません。

（４）【附属明細表】

第1 有価証券明細表（令和 2年 5月25日現在）

(1) 株式

該当事項はありません。

(2) 株式以外の有価証券

通貨	種類	銘柄	券面総額（口）	評価額	備考
日本円	親投資信託受益証券	S I M ショートターム・マザー・ファンド	70,772,515	71,996,879	
日本円小計			70,772,515	71,996,879	
米ドル	投資証券	SIM BlueBay Emerging Market Local Currency Bond Fund Class L USD	1,516,458.621	74,124,497.39	
米ドル小計			1,516,458.621	74,124,497.39 (7,979,502,144)	
合計				8,051,499,023 (7,979,502,144)	

(注1) 米ドル小計欄の()内は、邦貨換算額であります。

(注2) 合計金額欄は、邦貨額であります。()内は、外貨建有価証券に係るもので、内書であります。

(注3) 通貨の表示は外貨についてはその通貨の単位、邦貨については円単位で表示しております。

(注4) 外貨建有価証券の内訳

通貨	銘柄数	組入投資証券 時価比率（注）	有価証券の 合計金額に 対する比率
米ドル	投資証券 1銘柄	98.1%	99.1%

(注) 組入時価の純資産に対する比率であります。

第2 信用取引契約残高明細表

該当事項はありません。

第3 デリバティブ取引及び為替予約取引の契約額等及び時価の状況表
該当事項はありません。

第4 不動産等明細表
該当事項はありません。

第5 商品明細表
該当事項はありません。

第6 商品投資等取引の契約額等及び時価の状況表
該当事項はありません。

第7 その他特定資産の明細表
該当事項はありません。

第8 借入金明細表
該当事項はありません。

（参考）

本報告書の開示対象ファンド（エマージング・カレンシー・債券ファンド（毎月分配型））（以下「当ファンド」という。）は、ルクセンブルグ籍オープン・エンド型の米ドル建て外国投資法人である「SIM ブルーベイ・エマージング・マーケット・ローカル・カレンシー・ボンド・ファンド」の投資証券を主要投資対象としており、貸借対照表の資産の部に計上された「投資証券」は、同外国投資法人の投資証券であります。主要投資対象である同外国投資法人の計算期間末日（令和1年6月30日）時点で、現地の法律に基づいた同外国投資法人の財務諸表が作成され、監査を受けた財務諸表を管理会社より入手し、委託会社が原文の一部を翻訳しております。

また、当ファンドは、「SIM ショートターム・マザー・ファンド」（以下「マザーファンド」という。）の受益証券を投資対象としており、貸借対照表の資産の部に計上されている親投資信託受益証券は、すべて同マザーファンドの受益証券であります。当ファンドの特定期間末日（以下「計算日」という。）における同マザーファンドの状況は次に示すとおりであります。

ただし、上記2点に関しては、監査意見の対象外であります。

S I M ショートターム・マザー・ファンド

貸借対照表

（単位：円）	
（令和2年5月25日現在）	
資産の部	
流動資産	
コール・ローン	33,990,498
国債証券	40,002,440
流動資産合計	73,992,938

（令和 2年 5月25日現在）

資産合計	73,992,938
負債の部	
流動負債	
未払利息	65
流動負債合計	65
負債合計	65
純資産の部	
元本等	
元本	72,734,069
剰余金	
剰余金又は欠損金（ ）	1,258,804
元本等合計	73,992,873
純資産合計	73,992,873
負債純資産合計	73,992,938

注記表

（重要な会計方針に係る事項に関する注記）

項目	（自令和 1年11月26日 至令和 2年 5月25日）
有価証券の評価基準及び評価方法	国債証券 個別法に基づき、時価で評価しております。時価評価にあたっては、計算日の価格情報会社の提供する価額等で評価しております。

（貸借対照表に関する注記）

項目	令和 2年 5月25日現在
1. 投資信託財産に係る元本の状況	
期首元本額	74,695,527円
期中追加設定元本額	-円
期中一部解約元本額	1,961,458円
期末元本額	72,734,069円
元本の内訳*	
新生・欧州債券ファンド 1506	980,777円
新生・欧州債券ファンド 1508	980,777円
エマージング・カレンシー・債券ファンド（毎月分配型）	70,772,515円
2. 計算日における受益権総数	72,734,069口
3. 投資信託財産の計算に関する規則第55条の6第10号に規定する額	元本の欠損 -円
4. 計算日における1単位当たりの純資産の額	1口当たり純資産額 1.0173円 (10,000口当たり純資産額) (10,173円)

（注）*は本マザーファンドを投資対象とする証券投資信託ごとの元本額

（金融商品に関する注記）

金融商品の状況に関する事項

（自令和 1年11月26日
至令和 2年 5月25日）

1 金融商品に対する取組方針

本マザーファンドは、投資信託及び投資法人に関する法律第2条第4項に定める証券投資信託であり、信託約款に規定する「運用の基本方針」に従い、有価証券等の金融商品に対して投資として運用することを目的としております。

2 金融商品の内容及び金融商品に係るリスク

本マザーファンドが保有する金融商品の種類は、国債証券、コール・ローン等の金銭債権及び金銭債務等であります。これらの金融商品は、価格変動リスクなどの市場リスク、信用リスク、及び流動性リスクに晒されております。

3 金融商品に係るリスク管理体制

委託会社においては、リスク管理委員会を設け、運用業務に係わるリスクの管理を行っております。リスク管理委員会はリスク管理規定に従い、法令及び信託約款等の遵守状況や、市場リスク、信用リスク及び流動性リスク等のモニターを行い、その結果に基づき運用部門その他関連部署への是正勧告を行っております。

金融商品の時価等に関する事項

（令和 2年 5月25日現在）

1 貸借対照表計上額、時価及びその差額

貸借対照表上の金融商品は原則としてすべて時価で評価しているため、貸借対照表計上額と時価との差額はありません。

2 時価の算定方法

国債証券

（重要な会計方針に係る事項に関する注記）に記載しております。

上記以外の金融商品

短期間で決済されるため、帳簿価額は時価と近似していることから、当該帳簿価額を時価としております。

3 金融商品の時価等に関する事項についての補足説明

金融商品の時価には、市場価格に基づく価額のほか、市場価格がない場合には合理的に算定された価額が含まれております。当該価額の算定においては一定の前提条件等を採用しているため、異なる前提条件等による場合、当該価額が異なることもあります。

（有価証券に関する注記）

売買目的有価証券

（単位：円）

種類	（令和 2年 5月25日現在）	
	当期間の損益に含まれた評価差額	
国債証券		27,440
合計		27,440

（注）当期間の損益に含まれた評価差額は、本マザーファンドの期首から計算日までの期間に対応するものであります。

（デリバティブ取引に関する注記）

取引の時価等に関する事項

該当事項はありません。

（関連当事者との取引に関する注記）

（自令和 1年11月26日 至令和 2年 5月25日）
該当事項はありません。

（重要な後発事象に関する注記）

（自令和 1年11月26日 至令和 2年 5月25日）
該当事項はありません。

附属明細表

第 1 有価証券明細表（令和 2年 5月25日現在）

(1) 株式

該当事項はありません。

(2) 株式以外の有価証券

（単位：円）

種 類	銘 柄	券面総額	評価額	備考
国債証券	第 8 7 5 回国庫短期証券	40,000,000	40,002,440	
合計		40,000,000	40,002,440	

第 2 信用取引契約残高明細表

該当事項はありません。

第 3 デリバティブ取引及び為替予約取引の契約額等及び時価の状況表

該当事項はありません。

第 4 不動産等明細表

該当事項はありません。

第 5 商品明細表

該当事項はありません。

第6 商品投資等取引の契約額等及び時価の状況表

該当事項はありません。

第7 その他特定資産の明細表

該当事項はありません。

第8 借入金明細表

該当事項はありません。

2019年6月30日時点の連結純資産変動結合計算書

ブルーベイ・ストラクチャード・
ファンド：SIMブルーベイ・エマージング・
マーケット・ローカル・カレンシー・
ボンド・ファンド

米ドル

資産

投資証券（時価）	76,262,954
未実現利益	
先渡外国為替契約にかかる未実現利益	215,741
スワップ契約にかかる未実現利益	2,839,501
購入オプション（時価）	13,995
現金および現金同等物	10,339,720
未売却投資	617,306
未収投資利益	1,657,757
未収利息および未収収益	1,252
資産合計	91,948,226

負債

未実現損失	
先渡外国為替契約にかかる未実現損失	
先物契約にかかる未実現損失	120,859
売却オプション（時価）	5,149
当座貸越およびブローカーへの未払金	
ルクセンブルグの未払年次税(Taxe d'abonnement)	3,305
未払運用顧問報酬および未払いアドバイザー報酬	58,160
未払管理事務代行報酬	5,641
未払預託報酬	8,865
未払専門家報酬	79,667
未払投資金	1,125,760
未払償還金	
未払投資利益	
未払分配金	451,356
未払費用およびその他の未払金	155,516
負債合計	2,014,278

純資産合計	89,933,948
-------	-------------------

2019年6月30日時点の連結損益及び純資産変動結合計算書

ブルーベイ・ストラクチャード・
ファンド：SIMブルーベイ・エマージング・
マーケット・ローカル・カレンシー・
ボンド・ファンド

米ドル

利益	
源泉徴収税控除後利息	5,864,333
スワップ契約受取利息	2,696,560
銀行利息	165,542
その他利益	
総利益	8,726,435

費用	
運用顧問報酬	739,408
ルクセンブルグの年次税(Taxe d'abonnement)	9,142
取締役報酬	12,630
管理報酬	35,803
預託報酬	56,268
専門家報酬	29,521
取次手数料	6,078
投資における利息費用	
スワップ契約支払利息	2,372,103
銀行金利手数料	7,329
その他手数料	154,491
総費用	3,422,773

純投資利益 / (損失)	5,303,662
---------------------	------------------

純実現評価益	
投資	1,365,735
先渡外国為替取引	14,525,397
先物取引	3,234
スワップ契約	18,588,470
オプション	92,874
外国為替取引	2,380,841

総実現評価益	36,956,551
---------------	-------------------

純実現評価損	
投資	(14,194,421)
先渡外国為替取引	(13,203,568)
先物取引	(470,257)
スワップ契約	(20,123,061)
オプション	(179,125)
外国為替取引	(3,263,392)

総実現評価損	(51,433,824)
---------------	---------------------

純投資利益/(損失)および実現評価益/
(評価損)

(9,173,611)

2019年6月30日時点の連結資産及び純資産変動結合計算書(続き)

ブルーベイ・ストラクチャード・
ファンド：SIMブルーベイ・エマージング・
マーケット・ローカル・カレンシー・
ボンド・ファンド

米ドル

未実現評価益の純変動

投資	13,359,673
先物外国為替取引	181,240
先物契約	
スワップ契約	2,026,942
オプション	28,270

未実現評価益合計

15,596,125

未実現評価損の純変動

投資	
先物外国為替取引	
先物契約	(120,859)
スワップ契約	
オプション	(371)

未実現評価損合計

(121,230)

外国為替取引にかかる未実現(評価損)/評価益の
純変動

87,586

年度末における当期の結果

6,388,870

受益証券取引

引受受益証券取引にかかる受取額	18,000
償還受益証券取引にかかる支払額	(17,849,628)
支払分配金	(5,569,128)
再投資分配金	5,668,394

当期純資産の増加/(減少)

(11,343,492)

当期首純資産

101,277,440

当期末純資産合計

89,933,948

(参考情報)

SIM ブルーベイ・エマージング・マーケット・ローカル・カレンシー・ボンド・ファンド クラスL
組入資産の明細(2020年5月末現在)

銘柄名	種別	利率 (%)	額面	評価額 (米ドル)	償還日
(インド)			インド・ルピー		
IRS R00.00P00.00 12/15/21 JPMLDN LONG	キャッシュ・ その他	-	644,000,000.00	8,891,067.43	2021/12/15

IRS R00.00P00.00 05/10/22 HSBCLDN LONG	キャッシュ・ その他	-	231,978,865.00	3,236,242.31	2022/5/10
IRS R00.00P00.00 08/16/21 HSBCLDN LONG	キャッシュ・ その他	-	211,595,124.00	2,899,190.85	2021/8/16
IRS R03.70PIN00 08/13/22 SBSIUS33XXX FIXED	キャッシュ・ その他	3.70	195,071,870.00	2,576,051.07	2022/8/13
IRS R00.00P00.00 08/11/21 HSBCLDN LONG	キャッシュ・ その他	-	159,653,896.00	2,186,871.18	2021/8/11
IRS R04.09PIN00 08/13/25 SBSIUS33XXX FIXED	キャッシュ・ その他	4.10	105,000,000.00	1,379,374.02	2025/8/13
IRS R00.00P00.00 11/15/23 CBCITIU FIXED	キャッシュ・ その他	-	103,000,000.00	1,500,010.44	2023/11/15
IRS R04.15PIN00 08/13/25 SBSIUS33XXX FIXED	キャッシュ・ その他	4.15	90,000,000.00	1,185,234.39	2025/8/13
IRS R00.00P00.00 02/03/22 HSBCLDN LONG	キャッシュ・ その他	-	60,000,000.00	830,618.13	2022/2/3
IRS P00.00R00.00 02/03/22 HSBCLDN SHORT	キャッシュ・ その他	-	-60,000,000.00	-793,480.24	2022/2/3
IRS PIN00R04.15 08/13/25 SBSIUS33XXX FLOAT	キャッシュ・ その他	-	-90,000,000.00	-1,190,220.36	2025/8/13
IRS P00.00R00.00 11/15/23 CBCITIU FLOAT	キャッシュ・ その他	-	-103,000,000.00	-1,362,141.07	2023/11/15
IRS PIN00R04.09 08/13/25 SBSIUS33XXX FLOAT	キャッシュ・ その他	-	-105,000,000.00	-1,388,590.42	2025/8/13
IRS P00.00R00.00 08/11/21 HSBCLDN SHORT	キャッシュ・ その他	6.35	-159,653,896.00	-2,111,370.19	2021/8/11
IRS PIN00R03.70 08/13/22 SBSIUS33XXX FLOAT	キャッシュ・ その他	-	-195,071,870.00	-2,579,761.23	2022/8/13
IRS P00.00R00.00 08/16/21 HSBCLDN SHORT	キャッシュ・ その他	6.20	-211,595,124.00	-2,798,275.82	2021/8/16
IRS P00.00R00.00 05/10/22 HSBCLDN SHORT	キャッシュ・ その他	-	-231,978,865.00	-3,067,844.08	2022/5/10
IRS P00.00R00.00 12/15/21 JPMLDN SHORT	キャッシュ・ その他	-	-644,000,000.00	-8,516,687.88	2021/12/15
小計				876,288.53	
(インドネシア)			インドネシア・ルピア		
INDONESIA GOVT/8.25% 05/15/36/IDR/	国債	8.25	17,641,000,000.00	1,240,665.81	2036/5/15
INDONESIA GOVT/8.125% 05/15/24/IDR/	国債	8.13	12,283,000,000.00	881,500.72	2024/5/15
INDONESIA GOVT/7.5% 05/15/38/IDR/	国債	7.50	8,509,000,000.00	557,656.91	2038/5/15
INDONESIA GOVT/8.75% 05/15/31/IDR/	国債	8.75	8,063,000,000.00	595,205.03	2031/5/15
INDONESIA GOVT/7% 09/15/30/IDR/	国債	7.00	2,950,000,000.00	197,593.46	2030/9/15
小計				3,472,621.93	
(ウルグアイ)			ウルグアイ・ペソ		
REPUBLICA 9.875% 06/20/22/UYU/	国債	9.88	17,137,000.00	389,723.87	2022/6/20
小計				389,723.87	
(コロンビア)			コロンビア・ペソ		
TITULOS DE TE 6% 04/28/28/COP/	国債	6.00	6,484,400,000.00	1,802,162.87	2028/4/28
IRS RCO0VP03.37 08/13/25 CBCSU FLOAT	キャッシュ・ その他	-	4,017,901,052.00	1,082,130.28	2025/8/13
TITULOS DE 5.75% 11/03/27/COP/	国債	5.75	2,962,500,000.00	813,348.95	2027/11/3
TITULOS DE TE 7% 06/30/32/COP/	国債	7.00	2,434,200,000.00	696,348.29	2032/6/30
IRS P03.37RC00V 08/13/25 CBCSU FIXED	キャッシュ・ その他	3.37	-4,017,901,052.00	-1,084,026.51	2025/8/13

小計				3,309,963.88	
(タイ)			タイ・パーツ		
THAILAND GOVT/3.3% 06/17/38/THB/	国債	3.30	43,285,000.00	1,709,497.60	2038/6/17
IRS R00.96PTH6M 08/13/30 CSFPG2LXXX FIXED	キャッシュ・ その他	0.96	43,120,000.00	1,336,801.28	2030/8/13
THAILAND GOVT/3.65% 06/20/31/THB/	国債	3.65	35,421,000.00	1,364,063.71	2031/6/20
THAILAND GOVT/2.125% 12/17/26/THB/	国債	2.13	33,128,000.00	1,114,495.28	2026/12/17
THAILAND GOVT/3.4% 06/17/36/THB/	国債	3.40	2,556,000.00	100,173.42	2036/6/17
IRS PTH6MR00.96 08/13/30 CSFPG2LXXX FLOAT	キャッシュ・ その他	-	-43,120,000.00	-1,355,548.57	2030/8/13
小計				4,269,482.72	
(チェコ)			チェコ・クローナ		
CZECH REPU 0.95% 05/15/30/CZK/	国債	0.95	32,360,000.00	1,364,543.27	2030/5/15
IRS RPR6MP00.51 08/13/25 CSFPG2LXXX FLOAT	キャッシュ・ その他	-	31,785,954.00	1,313,412.19	2025/8/13
IRS RPR6MP00.51 08/13/25 CSFPG2LXXX FLOAT	キャッシュ・ その他	-	28,044,046.00	1,158,794.60	2025/8/13
CZECH REPU 2.75% 07/23/29/CZK/	国債	2.75	25,860,000.00	1,262,495.61	2029/7/23
CZECH REPUBLI 1% 06/26/26/CZK/	国債	1.00	18,220,000.00	772,057.82	2026/6/26
IRS P00.51RPR6M 08/13/25 CSFPG2LXXX FIXED	キャッシュ・ その他	0.52	-28,044,046.00	-1,164,006.51	2025/8/13
IRS P00.51RPR6M 08/13/25 CSFPG2LXXX FIXED	キャッシュ・ その他	0.52	-31,785,954.00	-1,319,319.52	2025/8/13
小計				3,387,977.46	
(トルコ)			トルコ・リラ		
TURKEY GOVT/10.7% 08/17/22/TRY/	国債	10.70	4,237,261.00	630,790.67	2022/8/17
TURKEY GOVT/16.2% 06/14/23/TRY/	国債	16.20	3,913,477.00	656,883.55	2023/6/14
TURKEY GOVT/10.5% 08/11/27/TRY/	国債	10.50	1,361,660.00	182,645.88	2027/8/11
TURKEY GOVT/11% 02/24/27/TRY/	国債	11.00	684,930.00	94,483.49	2027/2/24
TURKEY GOVT/10.6% 02/11/26/TRY/	国債	10.60	559,777.00	77,219.11	2026/2/11
小計				1,642,022.70	
(ハンガリー)			ハンガリー・フォリント		
HUNGARY GOVT/ 3% 10/27/27/HUF/	国債	3.00	307,990,000.00	1,079,259.69	2027/10/27
HUNGARY GOVT/1.75% 10/26/22/HUF/	国債	1.75	306,730,000.00	1,004,170.93	2022/10/26
小計				2,083,430.62	
(ブラジル)			ブラジル・レアル		
NOTA DO TESO 10% 01/01/23/BRL/	国債	10.00	14,966,000.00	3,239,584.38	2023/1/1
IRS RCETIPP04.177 01/03/22 CBCITIU FLOAT	キャッシュ・ その他	-	11,682,142.00	2,150,971.63	2022/1/3
IRS R05.466PCETIP 01/02/23 CBCITIU FIXED	キャッシュ・ その他	-	11,682,142.00	2,227,261.11	2023/1/2
IRS R00.00P00.00 01/02/25 CBCITIU FIXED	キャッシュ・ その他	-	7,180,856.00	1,475,074.99	2025/1/2
IRS R07.3825PCETIP 01/04/27 CBCITIU FIXED	キャッシュ・ その他	-	5,488,627.00	1,062,706.88	2027/1/4
IRS R07.375PCETIP 01/04/27 CBCITIU FIXED	キャッシュ・ その他	-	5,488,625.00	1,062,370.39	2027/1/4
NOTA DO TESO 10% 01/01/27/BRL/	国債	10.00	3,604,000.00	806,033.02	2027/1/1
IRS R07.40PCETIP 01/04/27 CBCITIU FIXED	キャッシュ・ その他	-	2,845,954.00	551,686.07	2027/1/4
IRS R07.40PCETIP 01/04/27 CBCITIU FIXED	キャッシュ・ その他	-	2,634,540.00	510,801.96	2027/1/4

NOTA DO TESO 10% 01/01/25/BRL/	国債	10.00	1,425,000.00	315,748.87	2025/1/1
IRS PCETIPR07.40 01/04/27 CBCITIU FLOAT	キャッシュ・ その他	-	-2,634,540.00	-485,084.05	2027/1/4
IRS PCETIPR07.40 01/04/27 CBCITIU FLOAT	キャッシュ・ その他	-	-2,845,954.00	-524,010.61	2027/1/4
IRS PCETIPR07.375 01/04/27 CBCITIU FLOAT	キャッシュ・ その他	-	-5,488,625.00	-1,010,591.78	2027/1/4
IRS PCETIPR07.3825 01/04/27 CBCITIU FLOAT	キャッシュ・ その他	-	-5,488,627.00	-1,010,592.15	2027/1/4
IRS P00.00R00.00 01/02/25 CBCITIU FLOAT	キャッシュ・ その他	-	-7,180,856.00	-1,322,173.41	2025/1/2
IRS P04.177RCETIP 01/03/22 CBCITIU FIXED	キャッシュ・ その他	-	-11,682,142.00	-2,188,938.71	2022/1/3
IRS PCETIPR05.466 01/02/23 CBCITIU FLOAT	キャッシュ・ その他	-	-11,682,142.00	-2,150,971.63	2023/1/2
小計				4,709,876.96	
(ペルー)			ペルー・ソル		
BONOS DE T 6.15% 08/12/32/PEN/	国債	6.15	4,795,000.00	1,616,742.75	2032/8/12
REPUBLIC OF 6.9% 08/12/37/PEN/	国債	6.90	4,140,000.00	1,461,569.30	2037/8/12
BONOS DE TE 5.4% 08/12/34/PEN/	国債	5.40	927,000.00	291,236.30	2034/8/12
小計				3,369,548.35	
(ポーランド)			ポーランド・ズロチ		
IRS RWR6MP00.41 08/13/22 CSFPG2LXXX FLOAT	キャッシュ・ その他	-	24,389,271.00	6,090,922.28	2022/8/13
IRS P01.69RWI6M 11/26/22 CBCITIU FIXED	キャッシュ・ その他	1.69	12,849,404.00	3,320,903.82	2022/11/26
POLAND GOVT/3.25% 07/25/25/PLN/	国債	3.25	8,918,000.00	2,510,634.59	2025/7/25
POLAND GOVT/2.75% 04/25/28/PLN/	国債	2.75	6,589,000.00	1,856,321.82	2028/4/25
IRS RWI6MP01.69 11/26/22 CBCITIU FLOAT	キャッシュ・ その他	0.49	-12,849,404.00	-3,208,981.57	2022/11/26
IRS P00.41RWR6M 08/13/22 CSFPG2LXXX FIXED	キャッシュ・ その他	0.41	-24,389,271.00	-6,110,720.28	2022/8/13
小計				4,459,080.66	
(マレーシア)			マレーシア・リンギット		
MALAYSIA 3.885% 08/15/29/MYR/	国債	3.89	11,786,000.00	2,946,703.32	2029/8/15
MALAYSIA 3.757% 04/20/23/MYR/	国債	3.76	8,951,000.00	2,141,342.74	2023/4/20
MALAYSIA 3.844% 04/15/33/MYR/	国債	3.84	1,662,000.00	406,181.71	2033/4/15
MALAYSIA 3.955% 09/15/25/MYR/	国債	3.96	1,205,000.00	297,390.40	2025/9/15
小計				5,791,618.17	
(メキシコ)			メキシコ・ペソ		
IRS RMXIEP04.48 08/11/22 CBCITIU FLOAT	キャッシュ・ その他	-	167,751,479.00	7,580,360.33	2022/8/11
MEX BONOS DE 7.5% 06/03/27/MXN/	国債	7.50	51,610,000.00	2,553,123.30	2027/6/3
MEX BONOS DE 10% 11/20/36/MXN/	国債	10.00	31,610,000.00	1,894,432.48	2036/11/20
MEX BONOS DE 10% 12/05/24/MXN/	国債	10.00	20,950,000.00	1,120,677.91	2024/12/5
MEX BONOS DE 8.5% 11/18/38/MXN/	国債	8.50	18,960,000.00	1,002,649.54	2038/11/18
MEX BONOS DE 7.75% 11/13/42/MXN/	国債	7.75	16,260,000.00	793,514.93	2042/11/13
IRS R05.92PMXIE 08/01/30 CBCITIU FIXED	キャッシュ・ その他	5.92	7,600,000.00	340,103.36	2030/8/1
IRS PMXIER05.92 08/01/30 CBCITIU FLOAT	キャッシュ・ その他	-	-7,600,000.00	-343,429.09	2030/8/1

IRS P04.48RMXIE 08/11/22 CBCITIU FIXED	キャッシュ・ その他	4.48	-167,751,479.00	-7,537,690.71	2022/8/11
小計				7,403,742.05	
(ルーマニア)			ルーマニア・レウ		
ROMANIA GOVT/4.85% 04/22/26/RON/	国債	4.85	1,665,000.00	404,164.51	2026/4/22
ROMANIA GOVT/5.8% 07/26/27/RON/	国債	5.80	610,000.00	156,648.12	2027/7/26
小計				560,812.63	
(ロシア)			ロシア・ルーブル		
RUSSIA GOVT 7.1% 10/16/24/RUB/	国債	7.10	96,320,000.00	1,479,877.98	2024/10/16
RUSSIA GOVT/7.65% 04/10/30/RUB/	国債	7.65	95,551,000.00	1,575,021.61	2030/4/10
IRS R04.95PMOP3 08/13/23 GSILGB2XXXX LONG	キャッシュ・ その他	4.95	89,785,557.00	1,265,710.87	2023/8/13
IRS R04.98PMOP3 08/13/23 GSILGB2XXXX LONG	キャッシュ・ その他	4.99	88,123,593.00	1,243,621.56	2023/8/13
IRS R05.01PMOP3 08/13/23 MSLNGB2XXXX LONG	キャッシュ・ その他	5.02	87,067,850.00	1,229,604.95	2023/8/13
IRS R05.68PMOP3 08/13/25 GSILGB2XXXX LONG	キャッシュ・ その他	5.68	85,575,126.00	1,219,896.04	2025/8/13
RUSSIA GOVT/7.75% 09/16/26/RUB/	国債	7.75	73,121,000.00	1,183,516.56	2026/9/16
RUSSIA GOVT/7.7% 03/16/39/RUB/	国債	7.70	19,396,000.00	334,319.73	2039/3/16
IRS PMOP3R05.68 08/13/25 GSILGB2XXXX SHORT	キャッシュ・ その他	-	-85,575,126.00	-1,211,404.47	2025/8/13
IRS PMOP3R05.01 08/13/23 MSLNGB2XXXX SHORT	キャッシュ・ その他	-	-87,067,850.00	-1,232,535.52	2023/8/13
IRS PMOP3R04.98 08/13/23 GSILGB2XXXX SHORT	キャッシュ・ その他	-	-88,123,593.00	-1,247,480.66	2023/8/13
IRS PMOP3R04.95 08/13/23 GSILGB2XXXX SHORT	キャッシュ・ その他	-	-89,785,557.00	-1,271,007.48	2023/8/13
小計				4,569,141.17	
(英国)			ガーナ・セディ		
ICBC STAND 17.5% 06/30/21/GHS/	クレジット リンク債等	17.50	4,080,711.00	690,740.43	2021/6/30
小計				690,740.43	
(中国)			中国人民币元		
CHINA DEVE 4.24% 08/24/27/CNY/	国債	4.24	29,000,000.00	4,451,994.32	2027/8/24
IRS R01.92PCN07 08/13/25 CBCITIU FIXED	キャッシュ・ その他	1.92	20,687,522.00	2,886,640.60	2025/8/13
CHINA DEVE 3.48% 01/08/29/CNY/	国債	3.48	15,000,000.00	2,134,652.23	2029/1/8
IRS R00.00P00.00 03/11/24 CBCITIU FIXED	キャッシュ・ その他	-	4,397,725.00	646,394.42	2024/3/11
IRS P00.00R00.00 03/11/24 CBCITIU FLOAT	キャッシュ・ その他	-	-4,397,725.00	-615,445.17	2024/3/11
IRS PCN07R01.92 08/13/25 CBCITIU FLOAT	キャッシュ・ その他	-	-20,687,522.00	-2,895,141.35	2025/8/13
小計				6,609,095.05	
(南アフリカ)			南アフリカ・ランド		
REPUBLIC 10.5% 12/21/26/ZAR/	国債	10.50	53,695,261.00	3,488,339.53	2026/12/21
IRS RJ13MP04.17 08/13/22 CSFPG2LXXX FLOAT	キャッシュ・ その他	-	43,127,855.00	2,446,345.90	2022/8/13
REPUBLIC 6.25% 03/31/36/ZAR/	国債	6.25	28,563,283.00	1,108,501.57	2036/3/31
IRS RJ13MP04.64 08/13/23 CSFPG2LXXX FLOAT	キャッシュ・ その他	-	22,602,202.00	1,282,067.10	2023/8/13

ESKOM HOLDI 8.5% 04/25/42/ZAR/	クレジットリ ンク債等	8.50	17,000,000.00	707,648.25	2042/4/25
REPUBLIC OF 8.5% 01/31/37/ZAR/	国債	8.50	13,073,984.00	619,096.03	2037/1/31
IRS R06.60PJ13M 08/13/27 CSFPG2LXXX FIXED	キャッシュ・ その他	6.60	10,743,477.00	619,533.05	2027/8/13
IRS RJ13MP04.95 08/13/23 CSFPG2LXXX FLOAT	キャッシュ・ その他	-	8,695,260.00	493,222.16	2023/8/13
IRS RJ13MP04.76 08/13/23 CSFPG2LXXX FLOAT	キャッシュ・ その他	-	8,476,269.00	480,800.31	2023/8/13
IRS RJ13MP04.73 08/13/23 CSFPG2LXXX FLOAT	キャッシュ・ その他	-	8,476,269.00	480,800.31	2023/8/13
IRS R06.91PJ13M 08/13/27 CSFPG2LXXX FIXED	キャッシュ・ その他	6.92	4,251,016.00	249,626.03	2027/8/13
IRS R06.72PJ13M 08/13/27 CSFPG2LXXX FIXED	キャッシュ・ その他	6.72	4,096,434.00	237,872.05	2027/8/13
IRS R06.69PJ13M 08/13/27 CSFPG2LXXX FIXED	キャッシュ・ その他	6.70	4,096,434.00	237,528.88	2027/8/13
REPUBLIC O 8.75% 01/31/44/ZAR/	国債	8.75	3,125,470.00	144,433.90	2044/1/31
IRS PJ13MR06.72 08/13/27 CSFPG2LXXX FLOAT	キャッシュ・ その他	-	-4,096,434.00	-232,362.46	2027/8/13
IRS PJ13MR06.69 08/13/27 CSFPG2LXXX FLOAT	キャッシュ・ その他	-	-4,096,434.00	-232,362.46	2027/8/13
IRS PJ13MR06.91 08/13/27 CSFPG2LXXX FLOAT	キャッシュ・ その他	-	-4,251,016.00	-241,130.83	2027/8/13
IRS P04.76RJ13M 08/13/23 CSFPG2LXXX FIXED	キャッシュ・ その他	4.76	-8,476,269.00	-482,928.27	2023/8/13
IRS P04.73RJ13M 08/13/23 CSFPG2LXXX FIXED	キャッシュ・ その他	4.74	-8,476,269.00	-482,590.81	2023/8/13
IRS P04.95RJ13M 08/13/23 CSFPG2LXXX FIXED	キャッシュ・ その他	4.96	-8,695,260.00	-498,105.28	2023/8/13
IRS PJ13MR06.60 08/13/27 CSFPG2LXXX FLOAT	キャッシュ・ その他	-	-10,743,477.00	-609,403.39	2027/8/13
IRS P04.64RJ13M 08/13/23 CSFPG2LXXX FIXED	キャッシュ・ その他	4.64	-22,602,202.00	-1,283,422.13	2023/8/13
IRS P04.17RJ13M 08/13/22 CSFPG2LXXX FIXED	キャッシュ・ その他	4.17	-43,127,855.00	-2,444,693.71	2022/8/13
小計				6,088,815.73	
(米国)			インドネシア・ルピア		
JP MORGAN 8.375% 03/19/24/IDR/	クレジット リンク債等	8.38	10,658,000,000.00	766,704.86	2024/3/19
JP MORGAN 8.375% 04/17/39/IDR/	クレジット リンク債等	8.38	6,520,000,000.00	464,120.47	2039/4/17
小計				1,230,825.33	
合計				64,914,808.24	

上記の明細につきましては、ブラウン・ブラザーズ・ハリマンのデータをもとに新生インベストメント・マネジメントにて作成。

*利率は、小数点第3位を四捨五入しています。

2【ファンドの現況】

以下のファンドの現況は2020年 5月29日現在です。

【エマージング・カレンシー・債券ファンド（毎月分配型）】

【純資産額計算書】

資産総額	8,273,488,428円
負債総額	6,428,356円
純資産総額（ - ）	8,267,060,072円
発行済口数	22,737,651,181口
1口当たり純資産額（ / ）	0.3636円

（参考）

S I M ショートターム・マザー・ファンド

純資産額計算書

資産総額	73,991,678円
負債総額	65円
純資産総額（ - ）	73,991,613円
発行済口数	72,734,069口
1口当たり純資産額（ / ）	1.0173円

第4【内国投資信託受益証券事務の概要】

（1）名義書換

受益者は、委託会社がやむを得ない事情などにより受益証券を発行する場合を除き、無記名式受益証券から記名式受益証券への変更の請求、記名式受益証券から無記名式受益証券への変更の請求を行なわないものとします。

（2）受益者に対する特典

該当事項はありません。

（3）譲渡制限の内容

譲渡制限はありません。

受益権の譲渡

- ・受益者は、その保有する受益権を譲渡する場合には、当該受益者の譲渡の対象とする受益権が記載または記録されている振替口座簿に係る振替機関等に振替の申請をするものとします。
- ・前述の申請のある場合には、振替機関等は、当該譲渡に係る譲渡人の保有する受益権の口数の減少および譲受人の保有する受益権の口数の増加につき、その備える振替口座簿に記載または記録するものとします。ただし、振替機関等が振替先口座を開設したものでない場合には、譲受人の振替先口座を開設した他の振替機関等（当該他の振替機関等の上位機関を含みます。）に社債、株式等の振替に関する法律の規定にしたがい、譲受人の振替先口座に受益権の口数の増加の記載または記録が行なわれるよう通知するものとします。
- ・前述の振替について、委託会社は、当該受益者の譲渡の対象とする受益権が記載または記録されている

振替口座簿に係る振替機関等と譲受人の振替先口座を開設した振替機関等が異なる場合などにおいて、委託会社が必要と認めるときまたはやむを得ない事情があると判断したときは、振替停止日や振替停止期間を設けることができます。

受益権の譲渡の対抗要件

受益権の譲渡は、振替口座簿への記載または記録によらなければ、委託会社および受託会社に対抗することができません。

(4) 受益証券の再発行

受益者は、委託会社がやむを得ない事情などにより受益証券を発行する場合を除き、受益証券の再発行の請求を行わないものとします。

(5) 受益権の再分割

委託会社は、受託会社と協議のうえ、社債、株式等の振替に関する法律に定めるところにしたがい、一定日現在の受益権を均等に再分割できるものとします。

(6) 質権口記載または記録の受益権の取扱いについて

振替機関等の振替口座簿の質権口に記載または記録されている受益権にかかる収益分配金の支払い、解約請求の受付、解約金および償還金の支払いなどについては、約款の規定によるほか、民法その他の法令などにしたがって取り扱われます。

(7) 償還金

償還金は、償還日において振替機関等の振替口座簿に記載または記録されている受益者(償還日以前において一部解約が行われた受益権に係る受益者を除きます。また、当該償還日以前に設定された受益権で取得申込代金支払前のため販売会社の名義で記載または記録されている受益権については原則として取得申込者として)に支払います。

第三部【委託会社等の情報】

第1【委託会社等の概況】

1【委託会社等の概況】

(1) 資本金の額等

2020年5月末現在の委託会社の資本金の額：	495,000,000円
委託会社が発行する株式総数：	39,600株
発行済株式総数：	9,900株
最近5年間における資本金の額の増減：	該当事項なし

(2) 会社の機構

当社業務執行の基本方針を決定する機関として取締役会は10名以内の取締役で構成されます。取締役の選任は、株主総会において、議決権を行使することができる株主の議決権の3分の1以上を有する株主が出席し、その議決権の過半数をもってこれを行い、累積投票によらないものとします。

取締役会はその決議をもって、代表取締役を選定します。また、取締役会はその決議をもって、取締役社長1名を選定し、必要に応じて取締役会長、取締役副社長、専務取締役および常務取締役各若干名を定めることができます。

取締役会は、営業の基本方針その他法令もしくは定款の定め、株主総会の決議により付議しなければならない事項を評議し、決定します。監査役は、委託会社の会計監査および業務監査を行います。代表取締役は、当会社を代表し、全般の業務執行について指揮監督し、各部責任者は、代表取締役の指揮統括のもと、所属員を指揮監督し、部の業務を統括します。

* 委託会社の業務運営の組織体系は以下の通りです。



(3) 投資運用の意思決定機構

投資政策委員会は、社長、取締役（非常勤取締役を除く）、運用部長、管理部長、コンプライアンス・オフィサーおよび投資政策委員会が選任した者をもって構成し、投資信託の運用に関わる審議事項については投資信託部長および商品サービス部長、投資顧問の運用に関わる審議事項については投資顧問部長がこれに加わります。

運用部は、投資政策委員会で決定された運用の基本方針に基づいた具体的な運用計画を策定し、これに基づき投資判断を行います。また、それに付随する経済情勢、市場動向に関する調査、運用リスクおよびポートフォリオの分析等を行います。

上記体制は2020年5月末現在のものであり、今後変更となる場合があります。

2【事業の内容及び営業の概況】

「投資信託及び投資法人に関する法律」に定める投資信託委託会社として、証券投資信託の設定を行うとともに「金融商品取引法」に定める金融商品取引業者としてその運用（投資運用業）を行っています。また「金融商品取引法」に定める投資助言・代理業務および第二種金融商品取引業に係る業務を行っています。

2020年5月末日現在、委託会社の運用する証券投資信託の本数は合計106本（追加型投資信託33本、単位型投資信託73本）であり、純資産の総額は296,024百万円（百万円未満切捨）です。

3【委託会社等の経理状況】

（1）財務諸表の作成方法について

委託会社である新生インベストメント・マネジメント株式会社（以下「当社」という）の財務諸表は、「財務諸表等の用語、様式及び作成方法に関する規則（昭和38年大蔵省令第59号）」（以下「財務諸表等規則」という）第2条の規定により、財務諸表等規則及び「金融商品取引業等に関する内閣府令」（平成19年内閣府令第52号）に基づき作成されております。

なお、財務諸表の金額については、千円未満の端数を切り捨てて記載しております。

（2）監査証明について

当社は、金融商品取引法第193条の2第1項の規定に基づき、第19期事業年度（自2019年4月1日 至2020年3月31日）の財務諸表について、有限責任監査法人トーマツによる監査を受けております。

財務諸表

（1）【貸借対照表】

期別		第18期 (2019年3月31日現在)	第19期 (2020年3月31日現在)
科目	注記 番号	金額(千円)	金額(千円)
(資産の部)			
流動資産			
預金	2	870,296	901,427
前払費用		7,994	9,182
未収委託者報酬		292,312	294,974
未収運用受託報酬		4,589	9,404
未収収益		4,583	4,023
立替金		8,859	15,875
流動資産計		1,188,635	1,234,888
固定資産			

有形固定資産			27,412		24,824
建物	1	25,584		23,726	
器具備品	1	1,827		1,098	
投資その他の資産			54,734		58,661
差入保証金	2	43,052		43,052	
繰延税金資産		11,681		15,608	
固定資産計			82,146		83,485
資産合計			1,270,782		1,318,374

期別		第18期 (2019年3月31日現在)		第19期 (2020年3月31日現在)	
科目	注記 番号	金額(千円)		金額(千円)	
(負債の部)					
流動負債					
未払金			213,840		215,466
未払手数料	2	155,873		161,141	
その他未払金	2	57,967		54,325	
未払費用			11,101		10,444
未払法人税等			5,548		6,296
未払消費税等			6,139		8,783
賞与引当金			43,397		44,496
役員賞与引当金			6,397		6,591
預り金			7,027		12,054
流動負債計			293,452		304,132
固定負債					
資産除去債務			31,585		32,241
固定負債計			31,585		32,241
負債合計			325,038		336,373
(純資産の部)					
株主資本					
資本金			495,000		495,000
利益剰余金					
その他利益剰余金					
繰越利益剰余金		450,744		487,000	
利益剰余金合計			450,744		487,000
株主資本合計			945,744		982,000
純資産合計			945,744		982,000
負債・純資産合計			1,270,782		1,318,374

(2) 【損益計算書】

期別		第18期 (自 2018年4月1日 至 2019年3月31日)		第19期 (自 2019年4月1日 至 2020年3月31日)	
科目	注記 番号	金額(千円)		金額(千円)	
営業収益					
委託者報酬		1,475,819		1,419,246	
運用受託報酬		39,793		46,197	
その他営業収益		19,432		18,799	
営業収益計			1,535,045		1,484,243
営業費用					
支払手数料	1	788,891		759,224	
広告宣伝費		8,328		7,236	
公告費		600		600	
調査費					
図書費		325		335	
調査費		186,280		167,930	
委託計算費		38,678		44,682	
営業雑経費					
通信費		742		770	
印刷費		10,555		11,799	
協会費		2,317		2,428	
その他営業雑経費		11,987		14,318	
営業費用計			1,048,709		1,009,326
一般管理費					
給料					
役員報酬		29,780		28,680	
給料・手当		170,272		167,665	
賞与		4,291		3,352	
役員賞与		508		193	
賞与引当金繰入額		43,397		44,496	
役員賞与引当金繰入額		6,397		6,591	
退職給付費用		29,133		28,616	
交際費		181		99	
旅費交通費		5,850		5,051	
租税公課		10,563		17,095	
不動産賃借料		43,052		43,052	
固定資産減価償却費		2,455		2,588	
資産除去債務利息費用		642		655	
諸経費		71,856		70,553	
一般管理費計			418,384		418,691
営業利益			67,952		56,225
営業外収益					
受取利息		3		2	
雑収入		-		0	
営業外収益計			3		2
営業外費用					
為替差損		664		358	
雑損失		10		0	
営業外費用計			674		358
経常利益			67,280		55,869
税引前当期純利益			67,280		55,869

法人税、住民税及び事業税	1	23,574		23,540	
法人税等調整額		418	23,155	3,926	19,613
当期純利益			44,124		36,256

(3) 【株主資本等変動計算書】

第18期(自 2018年4月1日 至 2019年3月31日)

(単位：千円)

	株主資本				純資産合計
	資本金	利益剰余金		株主資本合計	
		その他利益剰余金	利益剰余金合計		
当期首残高	495,000	406,619		406,619	901,619
当期変動額					
当期純利益		44,124	44,124	44,124	44,124
当期変動額合計		44,124	44,124	44,124	44,124
当期末残高	495,000	450,744	450,744	945,744	945,744

第19期(自 2019年4月1日 至 2020年3月31日)

(単位：千円)

	株主資本				純資産合計
	資本金	利益剰余金		株主資本合計	
		その他利益剰余金	利益剰余金合計		
当期首残高	495,000	450,744		450,744	945,744
当期変動額					
当期純利益		36,256	36,256	36,256	36,256
当期変動額合計		36,256	36,256	36,256	36,256
当期末残高	495,000	487,000	487,000	982,000	982,000

〔重要な会計方針〕

項 目	内 容
-----	-----

1. 固定資産の減価償却の方法	<p>有形固定資産 定率法によっております。なお、主な耐用年数は以下のとおりであります。</p> <table border="0"> <tr> <td>建物</td> <td>8～38年</td> </tr> <tr> <td>器具備品</td> <td>4～20年</td> </tr> </table>	建物	8～38年	器具備品	4～20年
建物	8～38年				
器具備品	4～20年				
2. 引当金の計上基準	<p>賞与引当金及び役員賞与引当金 従業員及び役員に対して支給する賞与の支出に充てるため、事業年度末における支給見込額に基づき当事業年度負担額を計上しております。</p>				
3. 外貨建の資産及び負債の本邦通貨への換算基準	<p>外貨建金銭債権債務は、当事業年度末日の直物為替相場により円貨に換算し、換算差額は損益として処理しております。</p>				
4. その他財務諸表作成のための基本となる重要な事項	<p>消費税等の会計処理 消費税等の会計処理は、税抜方式によっております。</p> <p>連結納税制度の適用 親会社である株式会社新生銀行を連結納税親会社として、連結納税制度を適用しております。</p> <p>連結納税制度からグループ通算制度への移行に係る税効果会計の適用 当社は、「所得税法等の一部を改正する法律」（令和2年法律第8号）において創設されたグループ通算制度への移行及びグループ通算制度への移行にあわせて単体納税制度の見直しが行われた項目については、「連結納税制度からグループ通算制度への移行に係る税効果会計の適用に関する取扱い」（実務対応報告第39号 2020年3月31日）第3項の取扱いにより、「税効果会計に係る会計基準の適用指針」（企業会計基準適用指針第28号 2018年2月16日）第44項の定めを適用せず、繰延税金資産の額について、改正前の税法の規定に基づいております。</p>				

〔未適用の会計基準等〕

2020年3月31日までに公表されている主な会計基準の新設または改訂について、適用していないものは以下のとおりであります。

(収益認識に関する会計基準等)

- ・「収益認識に関する会計基準」（企業会計基準第29号 2020年3月31日 企業会計基準委員会）
- ・「収益認識に関する会計基準の適用指針」（企業会計基準適用指針第30号 2020年3月31日 企業会計基準委員会）

(1)概要

「収益認識に関する会計基準」等は、顧客との契約から生じる収益に関する会計処理及び開示について定めることを目的として公表されたものであります。これは、IFRS第15号「顧客との契約から生じる収益」（2018年1月1日適用開始）の基本的な原則を取り入れつつ、これまでわが国で行われてきた実務等に配慮すべき項目がある場合には、比較可能性を損なわない範囲で代替的な取扱いを追加して、定められたものであります。

(2)適用予定日

2022年3月期の期首から適用予定であります。

(3)当該会計基準等の適用による影響

「収益認識に関する会計基準」等の適用による影響額は、当財務諸表の作成時において評価中であり、現時点では評価されていません。

〔注記事項〕

（貸借対照表関係）

第18期 (2019年3月31日現在)		第19期 (2020年3月31日現在)	
1. 有形固定資産の減価償却累計額		1. 有形固定資産の減価償却累計額	
建物	22,792千円	建物	24,650千円
器具備品	10,582千円	器具備品	11,311千円
2. 関係会社に対する資産及び負債		2. 関係会社に対する資産及び負債	
預金	342,820千円	預金	154,423千円
差入保証金	43,052千円	差入保証金	43,052千円
未払手数料	86,053千円	未払手数料	75,928千円
その他未払金(注)	17,843千円	その他未払金(注)	17,816千円
(注) 当該金額は、連結法人税額の当社の個別帰属額であり、連結納税親会社へ支払う金額であります。		(注) 当該金額は、連結法人税額の当社の個別帰属額であり、連結納税親会社へ支払う金額であります。	

（損益計算書関係）

第18期 (自 2018年4月1日 至 2019年3月31日)		第19期 (自 2019年4月1日 至 2020年3月31日)	
1. 関係会社との取引		1. 関係会社との取引	
支払手数料	426,359千円	支払手数料	348,428千円
法人税、住民税及び事業税(注)	17,843千円	法人税、住民税及び事業税(注)	17,816千円
(注) 当該金額は、連結法人税額のうち、当社の個別帰属額であり、連結納税親会社へ支払う金額であります。		(注) 当該金額は、連結法人税額のうち、当社の個別帰属額であり、連結納税親会社へ支払う金額であります。	

（株主資本等変動計算書関係）

第18期 (自 2018年4月1日 至 2019年3月31日)					第19期 (自 2019年4月1日 至 2020年3月31日)				
発行済株式に関する事項					発行済株式に関する事項				
株式の種類	当事業 年度期首	増加	減少	当事業 年度末	株式の種類	当事業 年度期首	増加	減少	当事業 年度末
普通株式(株)	9,900			9,900	普通株式(株)	9,900			9,900

（リース取引関係）

第18期 (自 2018年4月1日 至 2019年3月31日)	第19期 (自 2019年4月1日 至 2020年3月31日)
該当事項はありません。	該当事項はありません。

（金融商品関係）

第18期（自 2018年4月1日 至 2019年3月31日）

1. 金融商品の状況に対する事項

(1) 金融商品に対する取組方針

当社は、投資信託委託業務及び投資顧問業務などの金融サービス事業を行っております。これらの事業を行うため、親会社である株式会社新生銀行からの出資により資金調達をしております。

また、資金運用については、短期的な預金等に限定しております。

(2) 金融商品の内容及びそのリスク並びに金融商品に係るリスク管理体制

当社が保有する金融資産である預金及び差入保証金は、預入先の金融機関の信用リスクに晒されておりますが、外部格付機関による格付を定期的に確認することで信用リスクを管理しております。未収委託者報酬及び未収運用受託報酬は、当社が受託銀行に対して運用指図を行う信託財産より支弁され、当社は当該信託財産の内容を把握しており、当該信託財産は受託銀行において分別保管されているため、信用リスクは僅少であると認識しております。なお、信託財産外より支払われる未収運用受託報酬については、外部格付機関による格付を定期的に確認することで信用リスクを管理しております。

また、金融負債である未払手数料及びその他未払金は、1年以内に支払期日が到来するものであり、運転資金の状況を把握することにより流動性リスクを管理しております。

2. 金融商品の時価等に関する事項

(1) 貸借対照表計上額、時価及びその差額

2019年3月31日における貸借対照表計上額、時価及びこれらの差額については、次のとおりであります。

(単位：千円)

	貸借対照表 計上額	時価	差額
預金	870,296	870,296	-
未収委託者報酬	292,312	292,312	-
未収運用受託報酬	4,589	4,589	-
差入保証金	43,052	41,758	1,294
資産計	1,210,250	1,208,955	1,294
未払手数料	155,873	155,873	-
その他未払金	57,967	57,967	-
負債計	213,840	213,840	-

(2) 時価の算定方法

資 産

預金

保有している満期のない預金については、時価は帳簿価額と近似していることから、当該帳簿価額によっております。

未収委託者報酬

未収委託者報酬については、短期間で決済されるため、時価は帳簿価額と近似していることから、当該帳簿価額によっております。

未収運用受託報酬

未収運用受託報酬については、短期間で決済されるため、時価は帳簿価額と近似していることから、当該帳簿価額によっております。

差入保証金

差入保証金については、使用見込期間に基づいて算出した将来キャッシュ・フローを対応するリスクフリー・レートで割り引いた現在価値により算定しております。

負 債

未払手数料

未払手数料については、短期間で決済されるため、時価は帳簿価額と近似していることから、当該帳簿価額によっております。

その他未払金

その他未払金については、短期間で決済されるため、時価は帳簿価額と近似していることから、当該帳簿価額によっております。

(3) 金融商品の時価等に関する事項についての補足説明

金融商品の時価には、市場価格に基づく価額のほか、市場価格がない場合には合理的に算定された価額が含まれております。また、当該価額の算定においては一定の前提条件等を採用しているため、異なる前提条件等によった場合には、当該価額が異なる場合もあります。

(4) 金銭債権の決算日後の償還予定額

(単位：千円)

	1年以内	5年超
預金	870,296	-
未収委託者報酬	292,312	-
未収運用受託報酬	4,589	-
差入保証金	-	43,052
合計	1,167,197	43,052

第19期（自 2019年4月1日 至 2020年3月31日）

1. 金融商品の状況に対する事項

(1) 金融商品に対する取組方針

当社は、投資信託委託業務及び投資顧問業務などの金融サービス事業を行っております。これらの事業を行うため、親会社である株式会社新生銀行からの出資により資金調達をしております。

また、資金運用については、短期的な預金等に限定しております。

(2) 金融商品の内容及びそのリスク並びに金融商品に係るリスク管理体制

当社が保有する金融資産である預金及び差入保証金は、預入先の金融機関の信用リスクに晒されておりますが、外部格付機関による格付を定期的に確認することで信用リスクを管理しております。未収委託者報酬及び未収運用受託報酬は、当社が受託銀行に対して運用指図を行う信託財産より支弁され、当社は当該信託財産の内容を把握しており、当該信託財産は受託銀行において分別保管されているため、信用リスクは僅少であると認識しております。なお、信託財産外より支払われる未収運用受託報酬については、外部格付機関による格付を定期的に確認することで信用リスクを管理しております。

また、金融負債である未払手数料及びその他未払金は、1年以内に支払期日が到来するものであり、運転資金の状況を把握することにより流動性リスクを管理しております。

2. 金融商品の時価等に関する事項

(1) 貸借対照表計上額、時価及びその差額

2020年3月31日における貸借対照表計上額、時価及びこれらの差額については、次のとおりであります。

(単位：千円)

	貸借対照表 計上額	時価	差額
預金	901,427	901,427	-
未収委託者報酬	294,974	294,974	-
未収運用受託報酬	9,404	9,404	-
差入保証金	43,052	41,339	1,713
資産計	1,248,858	1,247,145	1,713
未払手数料	161,141	161,141	-
その他未払金	54,325	54,325	-
負債計	215,466	215,466	-

(2) 時価の算定方法

資 産

預金

保有している満期のない預金については、時価は帳簿価額と近似していることから、当該帳簿価額によっております。

未収委託者報酬

未収委託者報酬については、短期間で決済されるため、時価は帳簿価額と近似していることから、当該帳簿価額によっております。

未収運用受託報酬

未収運用受託報酬については、短期間で決済されるため、時価は帳簿価額と近似していることから、当該帳簿価額によっております。

差入保証金

差入保証金については、使用見込期間に基づいて算出した将来キャッシュ・フローを対応するリスクフリー・レートで割り引いた現在価値により算定しております。

負債未払手数料

未払手数料については、短期間で決済されるため、時価は帳簿価額と近似していることから、当該帳簿価額によっております。

その他未払金

その他未払金については、短期間で決済されるため、時価は帳簿価額と近似していることから、当該帳簿価額によっております。

(3) 金融商品の時価等に関する事項についての補足説明

金融商品の時価には、市場価格に基づく価額のほか、市場価格がない場合には合理的に算定された価額が含まれております。また、当該価額の算定においては一定の前提条件等を採用しているため、異なる前提条件等によった場合には、当該価額が異なる場合もあります。

(4) 金銭債権の決算日後の償還予定額

(単位：千円)

	1年以内	5年超
預金	901,427	-
未収委託者報酬	294,974	-
未収運用受託報酬	9,404	-
差入保証金	-	43,052
合計	1,205,806	43,052

(有価証券関係)

第18期 (自 2018年4月1日 至 2019年3月31日)	第19期 (自 2019年4月1日 至 2020年3月31日)
該当事項はありません。	該当事項はありません。

(デリバティブ取引関係)

第18期 (自 2018年4月1日 至 2019年3月31日)	第19期 (自 2019年4月1日 至 2020年3月31日)
当社は、デリバティブ取引を行っておりませんので、該当事項はありません。	当社は、デリバティブ取引を行っておりませんので、該当事項はありません。

(セグメント情報等)

第18期 (自 2018年4月1日 至 2019年3月31日)	第19期 (自 2019年4月1日 至 2020年3月31日)																
<p>1. セグメント情報 当社は資産運用業の単一セグメントであるため、記載を省略しております。</p> <p>2. 関連情報 (1) サービスごとの情報 資産運用業区分の外部顧客への営業収益が損益計算書の営業収益の90%を超えるため、記載を省略しております。</p> <p>(2) 地域ごとの情報 営業収益 本邦の外部顧客への営業収益に区分した金額が損益計算書の営業収益の90%を超えるため、記載を省略しております。</p> <p>有形固定資産 本邦に所在している有形固定資産の金額が貸借対照表の有形固定資産の金額の100%であるため、記載を省略しております。</p> <p>(3) 主要な顧客ごとの情報 (単位：千円)</p> <table border="1"> <thead> <tr> <th></th> <th>新生・UTI インドファンド</th> <th>エマージング・ カレンシー・ 債券ファンド (毎月分配型)</th> <th>アメリカン・ ドリーム・ ファンド</th> </tr> </thead> <tbody> <tr> <td>営業収益</td> <td>278,815</td> <td>117,782</td> <td>98,675</td> </tr> </tbody> </table> <p>(注) 当社は、投資信託委託会社として、約款に基づき投資信託財産から委託者報酬を得ております。そのため、投資信託からの営業収益については当該投資信託を顧客として開示しております。</p>		新生・UTI インドファンド	エマージング・ カレンシー・ 債券ファンド (毎月分配型)	アメリカン・ ドリーム・ ファンド	営業収益	278,815	117,782	98,675	<p>1. セグメント情報 当社は資産運用業の単一セグメントであるため、記載を省略しております。</p> <p>2. 関連情報 (1) サービスごとの情報 資産運用業区分の外部顧客への営業収益が損益計算書の営業収益の90%を超えるため、記載を省略しております。</p> <p>(2) 地域ごとの情報 営業収益 本邦の外部顧客への営業収益に区分した金額が損益計算書の営業収益の90%を超えるため、記載を省略しております。</p> <p>有形固定資産 本邦に所在している有形固定資産の金額が貸借対照表の有形固定資産の金額の100%であるため、記載を省略しております。</p> <p>(3) 主要な顧客ごとの情報 (単位：千円)</p> <table border="1"> <thead> <tr> <th></th> <th>新生・UTI インドファンド</th> <th>エマージング・ カレンシー・ 債券ファンド (毎月分配型)</th> <th>アメリカン・ ドリーム・ ファンド</th> </tr> </thead> <tbody> <tr> <td>営業収益</td> <td>283,972</td> <td>101,757</td> <td>94,830</td> </tr> </tbody> </table> <p>(注) 当社は、投資信託委託会社として、約款に基づき投資信託財産から委託者報酬を得ております。そのため、投資信託からの営業収益については当該投資信託を顧客として開示しております。</p>		新生・UTI インドファンド	エマージング・ カレンシー・ 債券ファンド (毎月分配型)	アメリカン・ ドリーム・ ファンド	営業収益	283,972	101,757	94,830
	新生・UTI インドファンド	エマージング・ カレンシー・ 債券ファンド (毎月分配型)	アメリカン・ ドリーム・ ファンド														
営業収益	278,815	117,782	98,675														
	新生・UTI インドファンド	エマージング・ カレンシー・ 債券ファンド (毎月分配型)	アメリカン・ ドリーム・ ファンド														
営業収益	283,972	101,757	94,830														

(資産除去債務関係)

第18期 (自 2018年4月1日 至 2019年3月31日)	第19期 (自 2019年4月1日 至 2020年3月31日)																
<p>資産除去債務のうち貸借対照表に計上しているもの</p> <p>1. 当該資産除去債務の概要 当社は、本社事務所の定期建物賃借契約に基づき、事務所退去時の原状回復義務に関し、資産除去債務を計上しております。</p> <p>2. 当該資産除去債務の金額の算定方法 使用見込期間を24.4年と見積り、割引率は2.056%を使用して資産除去債務の金額を計算しております。</p> <p>3. 当事業年度における当該資産除去債務の総額の増減 (単位：千円)</p> <table border="1"> <thead> <tr> <th>期首残高</th> <th>有形固定資産の取得に伴う増加額</th> <th>時の経過による調整額</th> <th>期末残高</th> </tr> </thead> <tbody> <tr> <td>30,943</td> <td></td> <td>642</td> <td>31,585</td> </tr> </tbody> </table>	期首残高	有形固定資産の取得に伴う増加額	時の経過による調整額	期末残高	30,943		642	31,585	<p>資産除去債務のうち貸借対照表に計上しているもの</p> <p>1. 当該資産除去債務の概要 当社は、本社事務所の定期建物賃借契約に基づき、事務所退去時の原状回復義務に関し、資産除去債務を計上しております。</p> <p>2. 当該資産除去債務の金額の算定方法 使用見込期間を24.4年と見積り、割引率は2.056%を使用して資産除去債務の金額を計算しております。</p> <p>3. 当事業年度における当該資産除去債務の総額の増減 (単位：千円)</p> <table border="1"> <thead> <tr> <th>期首残高</th> <th>有形固定資産の取得に伴う増加額</th> <th>時の経過による調整額</th> <th>期末残高</th> </tr> </thead> <tbody> <tr> <td>31,585</td> <td></td> <td>655</td> <td>32,241</td> </tr> </tbody> </table>	期首残高	有形固定資産の取得に伴う増加額	時の経過による調整額	期末残高	31,585		655	32,241
期首残高	有形固定資産の取得に伴う増加額	時の経過による調整額	期末残高														
30,943		642	31,585														
期首残高	有形固定資産の取得に伴う増加額	時の経過による調整額	期末残高														
31,585		655	32,241														

（関連当事者情報）

第18期（自 2018年4月1日 至 2019年3月31日）

1. 関連当事者との取引

当社の親会社及び主要株主（会社等に限る。）等

種類	会社等の名称	所在地	資本金又は出資金 (百万円)	事業の内容 又は職業	議決権等の所有 (被所有)割合	関連当事者 との関係	取引の 内容	取引金額 (千円)	科目	期末 残高 (千円)
親会社	株式会社 新生銀行	東京都 中央区	512,204	銀行業	(被所有) 直接所有 100%	営業取引 役員の兼任	支払手数料	426,359	未払 手数料	86,053
							連結法人税額 のうち連結納 税親会社への 支出	17,843	その他 未払金	17,843

(注) 1. 上記金額のうち、取引金額には消費税等は含まれておりません。

2. 取引条件及び取引条件の決定方針等

一般的取引条件を基に、協議の上決定しております。

2. 親会社に関する注記

親会社情報

株式会社新生銀行（東京証券取引所に上場）

第19期（自 2019年4月1日 至 2020年3月31日）

1. 関連当事者との取引

当社の親会社及び主要株主（会社等に限る。）等

種類	会社等の名称	所在地	資本金又は出資金 (百万円)	事業の内容 又は職業	議決権等の所有 (被所有)割合	関連当事者 との関係	取引の 内容	取引金額 (千円)	科目	期末 残高 (千円)
親会社	株式会社 新生銀行	東京都 中央区	512,204	銀行業	(被所有) 直接所有 100%	営業取引 役員の兼任	支払手数料	348,428	未払 手数料	75,928
							連結法人税額 のうち連結納 税親会社への 支出	17,816	その他 未払金	17,816

(注) 1. 上記金額のうち、取引金額には消費税等は含まれておりません。

2. 取引条件及び取引条件の決定方針等

一般的取引条件を基に、協議の上決定しております。

2. 親会社に関する注記

親会社情報

株式会社新生銀行（東京証券取引所に上場）

（税効果会計関係）

1. 繰延税金資産及び繰延税金負債の発生の主な原因別の内訳

	第18期 (2019年3月31日)	第19期 (2020年3月31日)
繰延税金資産		
税務上の繰越欠損金(注2)	17,805千円	17,807千円
未払事業税	1,384千円	1,458千円
未払事業所税	264千円	261千円
賞与引当金等	15,422千円	15,658千円
資産除去債務	9,671千円	9,872千円
その他	289千円	3,575千円
繰延税金資産小計	44,838千円	48,633千円
税務上の繰越欠損金に係る 評価性引当額	17,805千円	17,807千円
将来減算一時差異等の合計に係る 評価性引当額	9,947千円	10,148千円

評価性引当額小計(注1)	27,753千円	27,955千円
繰延税金資産合計	17,085千円	20,677千円
繰延税金負債		
建物（除去費用）	5,403千円	5,068千円
繰延税金負債合計	5,403千円	5,068千円
差引：繰延税金資産の純額	11,681千円	15,608千円

(注) 1. 評価性引当額が202千円増加しております。この増加の内容は、将来減算一時差異に関する評価性引当額を追加的に認識したことに伴うものであります。

2. 税務上の繰越欠損金及びその繰延税金資産の繰越期限別の金額

第18期（2019年3月31日）

（単位：千円）

	1年以内	1年超 2年以内	2年超 3年以内	3年超 4年以内	4年超 5年以内	5年超	合計
税務上の繰越欠損金（a）	-	-	-	8,402	9,402	-	17,805
評価性引当額	-	-	-	8,402	9,402	-	17,805
繰延税金資産	-	-	-	-	-	-	-

(a) 税務上の繰越欠損金は、法定実効税率を乗じた額であります。

第19期（2020年3月31日）

（単位：千円）

	1年以内	1年超 2年以内	2年超 3年以内	3年超 4年以内	4年超 5年以内	5年超	合計
税務上の繰越欠損金（b）	-	-	8,403	9,403	-	-	17,807
評価性引当額	-	-	8,403	9,403	-	-	17,807
繰延税金資産	-	-	-	-	-	-	-

(b) 税務上の繰越欠損金は、法定実効税率を乗じた額であります。

2. 法定実効税率と税効果会計適用後の法人税等の負担率との差異の原因となった主な項目別の内訳

	第18期 (2019年3月31日)	第19期 (2020年3月31日)
法定実効税率	30.62%	30.62%
住民税均等割	0.43%	0.52%
交際費等永久に損金に算入されない項目	2.97%	3.66%
評価性引当額の増減	0.29%	0.36%
その他	0.11%	0.05%
税効果会計適用後の法人税等の負担率	34.42%	35.11%

（退職給付関係）

第18期 (自 2018年4月1日 至 2019年3月31日)	第19期 (自 2019年4月1日 至 2020年3月31日)
親会社との出向者の取扱いに関する協定書に基づいて親会社に支払った金額を退職給付費用として計上しております。	親会社との出向者の取扱いに関する協定書に基づいて親会社に支払った金額を退職給付費用として計上しております。

（1株当たり情報）

第18期 (自 2018年4月1日 至 2019年3月31日)	第19期 (自 2019年4月1日 至 2020年3月31日)
1株当たり純資産額 95,529円72銭 1株当たり当期純利益 4,457円 3銭 (注) 1. なお、潜在株式調整後1株当たり当期純利益金額については、潜在株式が存在しないため、記載しておりません。 2. 当期純利益は全て普通株式に帰属するものであります。また、期中平均株式数は議決権総数と同一であります。	1株当たり純資産額 99,191円95銭 1株当たり当期純利益 3,662円23銭 (注) 1. なお、潜在株式調整後1株当たり当期純利益金額については、潜在株式が存在しないため、記載しておりません。 2. 当期純利益は全て普通株式に帰属するものであります。また、期中平均株式数は議決権総数と同一であります。

(重要な後発事象)

第19期 (自 2019年4月1日 至 2020年3月31日)
該当事項はありません。

4【利害関係人との取引制限】

委託会社は、「金融商品取引法」の定めるところにより、利害関係人との取引について、次に掲げる行為が禁止されています。

- (1) 自己またはその取締役もしくは執行役との間における取引を行なうことを内容とした運用を行なうこと(投資者の保護に欠け、もしくは取引の公正を害し、または金融商品取引業の信用を失墜させるおそれがないものとして内閣府令で定めるものを除きます。)
- (2) 運用財産相互間において取引を行なうことを内容とした運用を行なうこと(投資者の保護に欠け、もしくは取引の公正を害し、または金融商品取引業の信用を失墜させるおそれがないものとして内閣府令で定めるものを除きます。)
- (3) 通常の取引の条件と異なる条件であって取引の公正を害するおそれのある条件で、委託会社の親法人等(委託会社の総株主等の議決権の過半数を保有していることその他の当該金融商品取引業者と密接な関係を有する法人その他の団体として政令で定める要件に該当する者をいいます。以下(4)、(5)において同じ。)または子法人等(委託会社が総株主等の議決権の過半数を保有していることその他の当該金融商品取引業者と密接な関係を有する法人その他の団体として政令で定める要件に該当する者をいいます。以下同じ。)と有価証券の売買その他の取引または金融デリバティブ取引を行なうこと。
- (4) 委託会社の親法人等または子法人等の利益を図るため、その行なう投資運用業に関して運用の方針、運用財産の額もしくは市場の状況に照らして不必要な取引を行なうことを内容とした運用を行なうこと。
- (5) 上記(3)、(4)に掲げるもののほか、委託会社の親法人等または子法人等が関与する行為であって、投資者の保護に欠け、もしくは取引の公正を害し、または金融商品取引業の信用を失墜させるおそれのあるものとして内閣府令で定める行為。

5【その他】

- (1) 定款の変更
委託会社の定款の変更に関しては、株主総会の決議が必要です。
- (2) 訴訟事件その他の重要事項
委託会社に重要な影響を与えた事実、または与えると予想される訴訟事件などは発生していません。

第2【その他の関係法人の概況】

1【名称、資本金の額及び事業の内容】

(1) 受託会社

名 称	資本金の額 (2020年3月末現在)	事業の内容
株式会社りそな銀行	279,928百万円	銀行法に基づき銀行業を営むとともに、金融機関の信託業務の兼営等に関する法律に基づき信託業務を営んでいます。

< 再信託受託会社の概要 >

名称 : 株式会社日本カストディ銀行

資本金の額 : 51,000百万円 (2020年7月27日現在)

事業の内容 : 銀行法に基づき銀行業を営むとともに、金融機関の信託業務の兼営等に関する法律に基づき信託業務を営んでいます。

再信託の目的 : 原信託契約にかかる信託業務の一部 (信託財産の管理) を原信託受託者から再信託受託者 (株式会社日本カストディ銀行) へ委託するため、原信託財産のすべてを再信託受託者へ移管することを目的とします。

(2) 販売会社

名 称	資本金の額 (2020年3月末現在)	事業の内容
あかつき証券株式会社	3,067百万円	金融商品取引法に定める第一種金融商品取引業を営んでいます。
池田泉州ＴＴ証券株式会社	1,250百万円	
今村証券株式会社	857百万円	
岩井コスモ証券株式会社	13,500百万円	
エース証券株式会社	8,831百万円	
ＳＭＢＣ日興証券株式会社	10,000百万円	
株式会社ＳＢＩ証券	48,323百万円	
おきぎん証券株式会社	850百万円	
香川証券株式会社	555百万円	
十六ＴＴ証券株式会社	3,000百万円	
株式会社証券ジャパン	3,000百万円	
中銀証券株式会社	2,000百万円	
東海東京証券株式会社	6,000百万円	
内藤証券株式会社	3,002百万円	
西日本シティＴＴ証券株式会社	3,000百万円	
日産証券株式会社	1,500百万円	
野村證券株式会社	10,000百万円	
浜銀ＴＴ証券株式会社	3,307百万円	
フィデリティ証券株式会社	10,008百万円	
ほくほくＴＴ証券株式会社	1,250百万円	
北洋証券株式会社	3,000百万円	
松井証券株式会社	11,945百万円	
マネックス証券株式会社	12,200百万円	
三田証券株式会社	500百万円	
楽天証券株式会社	7,495百万円	
ワイエム証券株式会社	1,270百万円	
株式会社きらぼし銀行	43,734百万円	

株式会社西京銀行	23,497百万円	銀行法に基づき銀行業を営んでいます。
株式会社新生銀行	512,204百万円	
株式会社筑波銀行	48,868百万円	
株式会社富山銀行	6,730百万円	

2【関係業務の概要】

(1) 受託会社

ファンドの信託財産に属する有価証券の管理・計算事務などを行ないます。

(2) 販売会社

日本におけるファンドの募集、解約、収益分配金および償還金の取扱いなどを行ないます。

3【資本関係】

(1) 受託会社

該当事項はありません。

(2) 販売会社

株式会社新生銀行は、委託会社の株式を100%保有する親会社です。

第3【その他】

(1) 目論見書の表紙から本文の前までの記載等について

金融商品取引法（昭和23年法律第25号）第13条の規定に基づく目論見書である旨を記載することがあります。

目論見書の別称として「投資信託説明書（交付目論見書）」または「投資信託説明書（請求目論見書）」という名称を用いることがあります。

委託会社等の情報、受託会社に関する情報を記載することがあります。

詳細な情報の入手方法として、以下の事項を記載することがあります。

- ・委託会社のホームページアドレス、電話番号および受付時間等
- ・請求目論見書の入手方法および投資信託約款が請求目論見書に掲載されている旨使用開始日を記載することがあります。

届出の効力に関する事項について、次に掲げるいずれかの内容を記載することがあります。

- ・届出をした日および当該届出の効力の発生の有無を確認する方法
- ・届出をした日、届出が効力を生じている旨および効力発生日次の事項を記載することがあります。
- ・投資信託の財産は受託会社において信託法に基づき分別管理されている旨
- ・請求目論見書は投資者の請求により販売会社から交付される旨および当該請求を行った場合にはその旨の記録をしておくべきである旨
- ・「ご購入に際しては、本書の内容を十分にお読みください。」との趣旨を示す記載
ファンドの形態等を記載することがあります。

委託会社の名称およびロゴマーク、図案等を採用することがあります。

(2) 交付目論見書に最新の運用実績を記載することがあります。

(3) 請求目論見書に当ファンドの投資信託約款の全文を記載します。

独立監査人の監査報告書

2020年6月8日

新生インベストメント・マネジメント株式会社

取締役会 御中

有限責任監査法人トーマツ
東京事務所

指定有限責任社員 公認会計士 中島紀子 印
業務執行社員

監査意見

当監査法人は、金融商品取引法第193条の2第1項の規定に基づく監査証明を行うため、「委託会社等の経理状況」に掲げられている新生インベストメント・マネジメント株式会社の2019年4月1日から2020年3月31日までの第19期事業年度の財務諸表、すなわち、貸借対照表、損益計算書、株主資本等変動計算書、重要な会計方針及びその他の注記について監査を行った。

当監査法人は、上記の財務諸表が、我が国において一般に公正妥当と認められる企業会計の基準に準拠して、新生インベストメント・マネジメント株式会社の2020年3月31日現在の財政状態及び同日をもって終了する事業年度の経営成績を全ての重要な点において適正に表示しているものと認める。

監査意見の根拠

当監査法人は、我が国において一般に公正妥当と認められる監査の基準に準拠して監査を行った。監査の基準における当監査法人の責任は、「財務諸表監査における監査人の責任」に記載されている。当監査法人は、我が国における職業倫理に関する規定に従って、会社から独立しており、また、監査人としてのその他の倫理上の責任を果たしている。当監査法人は、意見表明の基礎となる十分かつ適切な監査証拠を入手したと判断している。

財務諸表に対する経営者及び監査役の責任

経営者の責任は、我が国において一般に公正妥当と認められる企業会計の基準に準拠して財務諸表を作成し適正に表示することにある。これには、不正又は誤謬による重要な虚偽表示のない財務諸表を作成し適正に表示するために経営者が必要と判断した内部統制を整備及び運用することが含まれる。

財務諸表を作成するに当たり、経営者は、継続企業的前提に基づき財務諸表を作成することが適切であるかどうかを評価し、我が国において一般に公正妥当と認められる企業会計の基準に基づいて継続企業に関する事項を開示する必要がある場合には当該事項を開示する責任がある。

監査役の責任は、財務報告プロセスの整備及び運用における取締役の職務の執行を監視することにある。

財務諸表監査における監査人の責任

監査人の責任は、監査人が実施した監査に基づいて、全体としての財務諸表に不正又は誤謬による重要な虚偽表示がないかどうかについて合理的な保証を得て、監査報告書において独立の立場から財務諸表に対する意見を表明することにある。虚偽表示は、不正又は誤謬により発生する可能性があり、個別に又は集計すると、財務諸表の利用者の意思決定に影響を与えると合理的に見込まれる場合に、重要性があると判断される。

監査人は、我が国において一般に公正妥当と認められる監査の基準に従って、監査の過程を通じて、職業的専門家としての判断を行い、職業的懐疑心を保持して以下を実施する。

- ・ 不正又は誤謬による重要な虚偽表示リスクを識別し、評価する。また、重要な虚偽表示リスクに対応した監査手続を立案し、実施する。監査手続の選択及び適用は監査人の判断による。さらに、意見表明の基礎となる十分かつ適切な監査証拠を入手する。
- ・ 財務諸表監査の目的は、内部統制の有効性について意見表明するためのものではないが、監査人は、リスク評価の実施に際して、状況に応じた適切な監査手続を立案するために、監査に関連する内部統制を検討する。

- ・ 経営者が採用した会計方針及びその適用方法の適切性、並びに経営者によって行われた会計上の見積りの合理性及び関連する注記事項の妥当性を評価する。
- ・ 経営者が継続企業を前提として財務諸表を作成することが適切であるかどうか、また、入手した監査証拠に基づき、継続企業の前提に重要な疑義を生じさせるような事象又は状況に関して重要な不確実性が認められるかどうか結論付ける。継続企業の前提に関する重要な不確実性が認められる場合は、監査報告書において財務諸表の注記事項に注意を喚起すること、又は重要な不確実性に関する財務諸表の注記事項が適切でない場合は、財務諸表に対して除外事項付意見を表明することが求められている。監査人の結論は、監査報告書日までに入手した監査証拠に基づいているが、将来の事象や状況により、企業は継続企業として存続できなくなる可能性がある。
- ・ 財務諸表の表示及び注記事項が、我が国において一般に公正妥当と認められる企業会計の基準に準拠しているかどうかとともに、関連する注記事項を含めた財務諸表の表示、構成及び内容、並びに財務諸表が基礎となる取引や会計事象を適正に表示しているかどうかを評価する。

監査人は、監査役に対して、計画した監査の範囲とその実施時期、監査の実施過程で識別した内部統制の重要な不備を含む監査上の重要な発見事項、及び監査の基準で求められているその他の事項について報告を行う。

監査人は、監査役に対して、独立性についての我が国における職業倫理に関する規定を遵守したこと、並びに監査人の独立性に影響を与えると合理的に考えられる事項、及び阻害要因を除去又は軽減するためにセーフガードを講じている場合はその内容について報告を行う。

利害関係

会社と当監査法人又は業務執行社員との間には、公認会計士法の規定により記載すべき利害関係はない。

以 上

- (注) 1.上記は、当社が、監査報告書の原本に記載された事項を電子化したものであり、その原本は当社が別途保管しております。
- 2.XBRLデータは監査の対象には含まれていません。

独立監査人の監査報告書

令和2年7月14日

新生インベストメント・マネジメント株式会社

取締役会 御中

有限責任監査法人トーマツ
東京事務所

指定有限責任社員
業務執行社員 公認会計士 山田 信之 印

監査意見

当監査法人は、金融商品取引法第193条の2第1項の規定に基づく監査証明を行うため、「ファンドの経理状況」に掲げられているエマーシング・カレンシー・債券ファンド（毎月分配型）の令和元年11月26日から令和2年5月25日までの特定期間の財務諸表、すなわち、貸借対照表、損益及び剰余金計算書、注記表並びに附属明細表について監査を行った。

当監査法人は、上記の財務諸表が、我が国において一般に公正妥当と認められる企業会計の基準に準拠して、エマーシング・カレンシー・債券ファンド（毎月分配型）の令和2年5月25日現在の信託財産の状態及び同日をもって終了する特定期間の損益の状況を、全ての重要な点において適正に表示しているものと認める。

監査意見の根拠

当監査法人は、我が国において一般に公正妥当と認められる監査の基準に準拠して監査を行った。監査の基準における当監査法人の責任は、「財務諸表監査における監査人の責任」に記載されている。当監査法人は、我が国における職業倫理に関する規定に従って、新生インベストメント・マネジメント株式会社及びファンドから独立しており、また、監査人としてのその他の倫理上の責任を果たしている。当監査法人は、意見表明の基礎となる十分かつ適切な監査証拠を入手したと判断している。

財務諸表に対する経営者の責任

経営者の責任は、我が国において一般に公正妥当と認められる企業会計の基準に準拠して財務諸表を作成し適正に表示することにある。これには、不正又は誤謬による重要な虚偽表示のない財務諸表を作成し適正に表示するために経営者が必要と判断した内部統制を整備及び運用することが含まれる。

財務諸表を作成するに当たり、経営者は、継続企業の前提に基づき財務諸表を作成することが適切であるかどうかを評価し、我が国において一般に公正妥当と認められる企業会計の基準に基づいて継続企業に関する事項を開示する必要がある場合には当該事項を開示する責任がある。

財務諸表監査における監査人の責任

監査人の責任は、監査人が実施した監査に基づいて、全体としての財務諸表に不正又は誤謬による重要な虚偽表示がないかどうかについて合理的な保証を得て、監査報告書において独立の立場から財務諸表に対する意見を表明することにある。虚偽表示は、不正又は誤謬により発生する可能性があり、個別に又は集計すると、財務諸表の利用者の意思決定に影響を与えると合理的に見込まれる場合に、重要性があると判断される。

監査人は、我が国において一般に公正妥当と認められる監査の基準に従って、監査の過程を通じて、職業的専門家としての判断を行い、職業的懐疑心を保持して以下を実施する。

- 不正又は誤謬による重要な虚偽表示リスクを識別し、評価する。また、重要な虚偽表示リスクに対応した監査手続を立案し、実施する。監査手続の選択及び適用は監査人の判断による。さらに、意見表明の基礎となる十分かつ適切な監査証拠を入手する。
- 財務諸表監査の目的は、内部統制の有効性について意見表明するためのものではないが、監査人は、リスク評価の実施に際して、状況に応じた適切な監査手続を立案するために、監査に関連する内部統制を検討する。
- 経営者が採用した会計方針及びその適用方法の適切性、並びに経営者によって行われた会計上の見積りの合理性及び関連する注記事項の妥当性を評価する。

- ・ 経営者が継続企業を前提として財務諸表を作成することが適切であるかどうか、また、入手した監査証拠に基づき、継続企業の前提に重要な疑義を生じさせるような事象又は状況に関して重要な不確実性が認められるかどうか結論付ける。継続企業の前提に関する重要な不確実性が認められる場合は、監査報告書において財務諸表の注記事項に注意を喚起すること、又は重要な不確実性に関する財務諸表の注記事項が適切でない場合は、財務諸表に対して除外事項付意見を表明することが求められている。監査人の結論は、監査報告書日までに入手した監査証拠に基づいているが、将来の事象や状況により、ファンドは継続企業として存続できなくなる可能性がある。
- ・ 財務諸表の表示及び注記事項が、我が国において一般に公正妥当と認められる企業会計の基準に準拠しているかどうかとともに、関連する注記事項を含めた財務諸表の表示、構成及び内容、並びに財務諸表が基礎となる取引や会計事象を適正に表示しているかどうかを評価する。

監査人は、経営者に対して、計画した監査の範囲とその実施時期、監査の実施過程で識別した内部統制の重要な不備を含む監査上の重要な発見事項、及び監査の基準で求められているその他の事項について報告を行う。

利害関係

新生インベストメント・マネジメント株式会社及びファンドと当監査法人又は業務執行社員との間には、公認会計士法の規定により記載すべき利害関係はない。

以 上

(注)1. 上記は、当社が、監査報告書の原本に記載された事項を電子化したものであり、その原本は当社が別途保管しております。

2. X B R L データは監査の対象には含まれていません。