

**【表紙】**

**【提出書類】** 有価証券報告書  
**【提出先】** 関東財務局長  
**【提出日】** 平成28年8月5日  
**【計算期間】** 第20特定期間（自 平成27年11月6日 至 平成28年5月6日）  
**【ファンド名】** 自然環境保護ファンド  
**【発行者名】** D I A Mアセットマネジメント株式会社  
**【代表者の役職氏名】** 代表取締役社長 西 恵正  
**【本店の所在の場所】** 東京都千代田区丸の内三丁目3番1号  
**【事務連絡者氏名】** 上野 圭子  
**【連絡場所】** 東京都千代田区丸の内三丁目3番1号  
**【電話番号】** 03-3287-3110  
**【縦覧に供する場所】** 該当事項はありません。

## 第一部【ファンド情報】

### 第1【ファンドの状況】

#### 1【ファンドの性格】

##### (1)【ファンドの目的及び基本的性格】

当ファンドは、安定的な収益の確保と信託財産の着実な成長を目標として運用を行います。

当ファンドの信託金の限度額は、3,000億円とします。ただし、委託会社は、受託会社と合意のうえ、限度額を変更することができます。

#### <ファンドの特色>

### 1 日本株式と外国債券に分散投資を行うバランスファンドです。

実質的に、積極的にCSR(企業の社会責任)\*1へ取り組むわが国の上場企業の株式および高格付資源国\*2の公社債へ投資を行い、安定的な収益の確保ならびに信託財産の着実な成長をめざします。

[基本配分比率(2016年4月末)]

**日本株式**  
(CSR(企業の社会責任)評価の高い企業)  
わが国の上場企業の株式への投資はDIAM SRI・マザーファンドを通じて行います。

日本株式 50%  
外国債券 50%

**外国債券**  
(高格付資源国の公社債)  
高格付資源国の公社債への投資はDIAM高格付インカム・オープン・マザーファンドを通じて行います。

※ただし、時価の変動などにより各マザーファンドの時価構成比が基本配分から乖離した場合には、定期的に基本配分に修正します。また、上記の基本配分は、市場動向等を勘案し、変更する場合があります。

### 2 奇数月の各5日(休業日の場合は翌営業日。)に決算を行い、原則として経費控除後の利子、配当等収益および売買益(評価益を含みます。)等の範囲内で分配を行います。

- ・将来の分配金の支払いおよびその金額について保証するものではありません。
- ・分配金額は、分配方針に基づいて委託会社が決定します。あらかじめ一定の額の分配をお約束するものではありません。分配金が支払われない場合もあります。

### 3 実質組入外貨建資産については、原則として対円での為替ヘッジは行いません。

\*1 「CSR」とは、Corporate Social Responsibilityの略です。また、CSR(企業の社会責任)を重視して投資することをSRI(Socially Responsible Investment 社会的責任投資)といいます。

\*2 当ファンドにおいて「資源国」とは、「石油、鉱物資源、ガス、石炭等の資源を産出する国で、その資源がその国の経済もしくは世界経済に影響を与えると考えられる国」と定義します。投資対象となる国は、「資源国」の中から、信用力・金利・為替見通し等を判断材料とし、選定します。

## 投資信託の収益分配金に関するご説明

投資信託の分配金は、預貯金の利息とは異なり、投資信託の純資産から支払われますので分配金が支払われると、その金額相当分、基準価額は下がります。なお、分配金の有無や金額は確定したものではありません。

投資信託から分配金が支払われるイメージ



分配金は、計算期間中に発生した収益（経費控除後の配当等収益および評価益を含む売買益）を超えて支払われる場合があります。その場合、当期決算日の基準価額は前期決算日と比べて下落することになります。また、分配金の水準は、必ずしも計算期間におけるファンドの収益率を示すものではありません。


### 分配金額と基準価額の関係（イメージ）

分配金は、分配方針に基づき、以下の分配対象額から支払われます。

①配当等収益（経費控除後）、②有価証券売買益・評価益（経費控除後）、③分配準備積立金、④収益調整金

計算期間中に発生した収益の中から支払われる場合

計算期間中に発生した収益を超えて支払われる場合



上記のそれぞれのケースにおいて、前期決算日から当期決算日まで保有した場合の損益を見ると、次の通りとなります。

ケースA: 分配金受取額100円+当期決算日と前期決算日との基準価額の差0円=100円

ケースB: 分配金受取額100円+当期決算日と前期決算日との基準価額の差▲50円=50円

ケースC: 分配金受取額100円+当期決算日と前期決算日との基準価額の差▲200円=▲100円

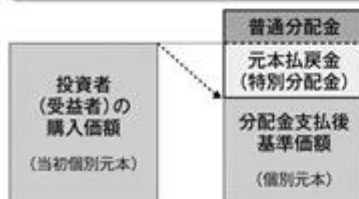
★A、B、Cのケースにおいては、分配金受取額はすべて同額ですが、基準価額の増減により、投資信託の損益状況はそれぞれ異なった結果となっています。このように、投資信託の収益については、分配金だけに注目するのではなく、「分配金の受取額」と「投資信託の基準価額の増減額」の合計額でご判断ください。

※上記はイメージであり、実際の分配金額や基準価額を示唆するものではないのでご注意ください。

投資者（受益者）のファンドの購入価額によっては、分配金の一部ないし全部が、実質的には元本の一部払戻しに相当する場合があります。ファンド購入後の運用状況により、分配金額より基準価額の値上がり小さかった場合も同様です。

分配金の一部が元本の一部払戻しに相当する場合

分配金の全部が元本の一部払戻しに相当する場合



※元本払戻金（特別分配金）は実質的に元本の一部払戻しとみなされ、その金額だけ個別元本が減少します。また、元本払戻金（特別分配金）部分は、非課税扱いとなります。



普通分配金：個別元本（投資者（受益者）のファンドの購入価額）を上回る部分からの分配金です。  
元本払戻金（特別分配金）：個別元本を下回る部分からの分配金です。分配後の投資者（受益者）の個別元本は、元本払戻金（特別分配金）の額だけ減少します。

当ファンドは「自然環境保護」をコンセプトに作られたファンドです。

<p>当ファンドの販売会社および委託会社は、收受した運用管理費用の一部(それぞれ運用管理費用率のうち0.1%程度)を(公財)尾瀬保護財団へ寄付*を行い、尾瀬国立公園の自然環境保護に貢献いたします。</p> <p>*ただし、将来的には状況によって寄付金額が変更になることがあります。</p>		
<b>寄付金額</b>		
<b>委託会社</b>	<p>毎年5月の決算期末を基準に、前1年間に收受した運用管理費用の中から、当該期間中の日々の純資産総額に年10,000分の10の率を乗じて得た金額。(ただし、将来的には状況によって寄付金額が変更になることがあります。)</p>	
<b>販売会社</b>	<p>各販売会社が、毎年5月の決算期末を基準に、前1年間に收受した運用管理費用の中から、各販売会社の取扱い純資産額に応じて、当該期間中の日々の純資産額に年10,000分の10の率を乗じて得た金額。(ただし、将来的には状況によって寄付金額が変更になることがあります。)</p>	

### 商品分類表

単位型投信 追加型投信	投資対象地域	投資対象資産 (収益の源泉)
単位型投信	国内	株 式 債 券
	海外	不動産投信
追加型投信	内 外	その他資産 ( )  資産複合

(注) 当ファンドが該当する商品分類を網掛け表示しています。

#### 商品分類定義

##### 単位型投信・追加型投信

「追加型投信」とは一度設定されたファンドであってもその後追加設定が行われ従来の信託財産とともに運用されるファンドをいいます。

##### 投資対象地域

「内外」とは目論見書または投資信託約款において、国内及び海外の資産による投資収益を実質的に源泉とする旨の記載があるものをいいます。

##### 投資対象資産

「資産複合」とは目論見書または投資信託約款において、株式、債券、不動産投信およびその他資産のうち複数の資産による投資収益を実質的に源泉とする旨の記載があるものをいいます。

## 属性区分表

投資対象資産	決算頻度	投資対象地域	投資形態	為替ヘッジ
株式 一般 大型株 中小型株	年1回  年2回	グローバル (日本を含む)  日本		
債券 一般 公債 社債 その他債券 クレジット属性 ( )	年4回  年6回 (隔月)  年12回 (毎月)	北米  欧州  アジア  オセアニア	ファミリーファンド	あり  ( )
不動産投信  その他資産 (投資信託証券 (資産複合(株 式、債券)資産配 分固定型))	日々  その他 ( )	中南米  アフリカ  中近東 (中東)	ファンド・オブ・ ファンズ	なし
資産複合 ( ) 資産配分固定型 資産配分変更型		エマージング		

属性区分に記載している「為替ヘッジ」は、対円での為替リスクに対するヘッジの有無を記載しております。

(注) 当ファンドが該当する属性区分を網掛け表示しています。

## 属性区分定義

## 投資対象資産

「その他資産（投資信託証券（資産複合（株式、債券）資産配分固定型））」とは目論見書または投資信託約款において、投資信託証券への投資を通じて、主として複数の資産（株式、債券）を実質的な投資対象とし、組入比率については固定的とする旨の記載があるものをいいます。

(注) 商品分類表の投資対象資産は資産複合に分類され、属性区分表の投資対象資産はその他資産（投資信託証券（資産複合（株式、債券）資産配分固定型））に分類されます。

**決算頻度**

「年6回（隔月）」とは目論見書または投資信託約款において、年6回（隔月）決算する旨の記載があるものをいいます。

**投資対象地域**

「グローバル（日本を含む）」とは目論見書または投資信託約款において、組入資産による投資収益が日本を含む世界の資産を源泉とする旨の記載があるものをいいます。

**投資形態**

「ファミリーファンド」とは目論見書または投資信託約款において、親投資信託（ファンド・オブ・ファンズにのみ投資されるものを除く。）を投資対象として投資するものをいいます。

**為替ヘッジ**

「なし」とは目論見書または投資信託約款において、対円での為替のヘッジを行わない旨の記載があるものまたは対円での為替のヘッジを行う旨の記載がないものをいいます。

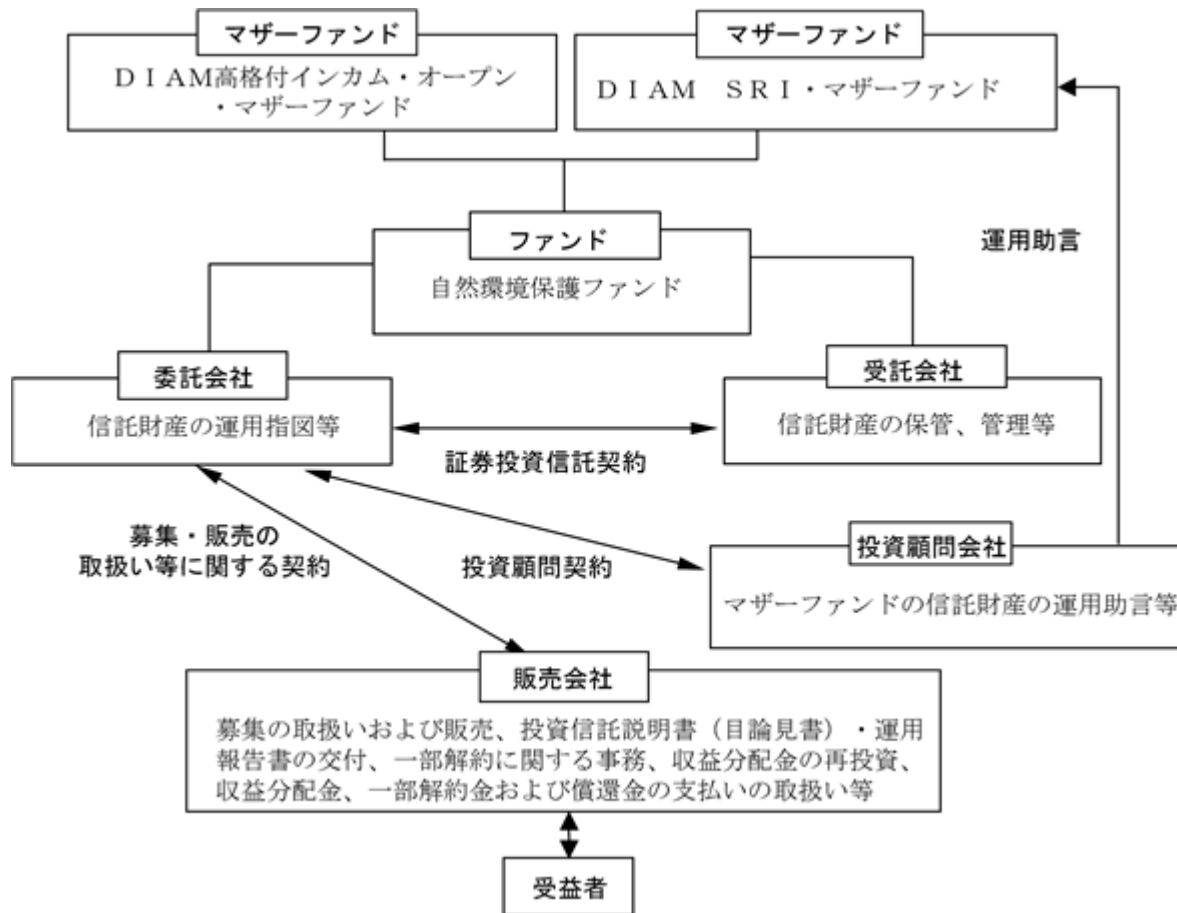
上記の分類は、一般社団法人投資信託協会の商品分類に関する指針に基づき記載しております。

上記以外の商品分類および属性区分の定義については、一般社団法人投資信託協会ホームページ（<http://www.toushin.or.jp/>）をご覧ください。

**（２）【ファンドの沿革】**

平成18年5月26日 信託契約締結、当初設定日、ファンドの運用開始

## (3) 【ファンドの仕組み】



委託会社：D I A Mアセットマネジメント株式会社

当ファンドの委託会社として信託財産の運用の指図、目論見書・運用報告書の作成等を行います。

受託会社：みずほ信託銀行株式会社

当ファンドの信託財産の保管・管理業務等を行います。なお、信託事務の一部につき資産管理サービス信託銀行株式会社に委託することができます。

販売会社

当ファンドの募集の取扱いおよび販売、目論見書・運用報告書の交付、信託契約の一部解約に関する事務、収益分配金の再投資、収益分配金、一部解約金および償還金の支払いに関する事務等を行います。

投資顧問会社：株式会社インテグレックス

委託会社との投資顧問契約に基づき、D I A M S R I ・マザーファンドの信託財産の運用助言等を行います。

・「証券投資信託契約」の概要

委託会社と受託会社との間においては、当ファンドの設定時に証券投資信託契約を締結しております。

当該契約の内容は、運用の基本方針、投資対象、投資制限、受益者の権利等を規定したものです。

・「募集・販売の取扱い等に関する契約」の概要

委託会社と販売会社との間においては、募集・販売の取扱い等に関する契約を締結しております。当該契約の内容は、証券投資信託の募集・販売の取扱い、一部解約に関する事務、収益分配金の再投資、収益分配金・一部解約金および償還金の受益者への支払い等に関する包括的な規則を定めたものです。

・「投資顧問契約」の概要

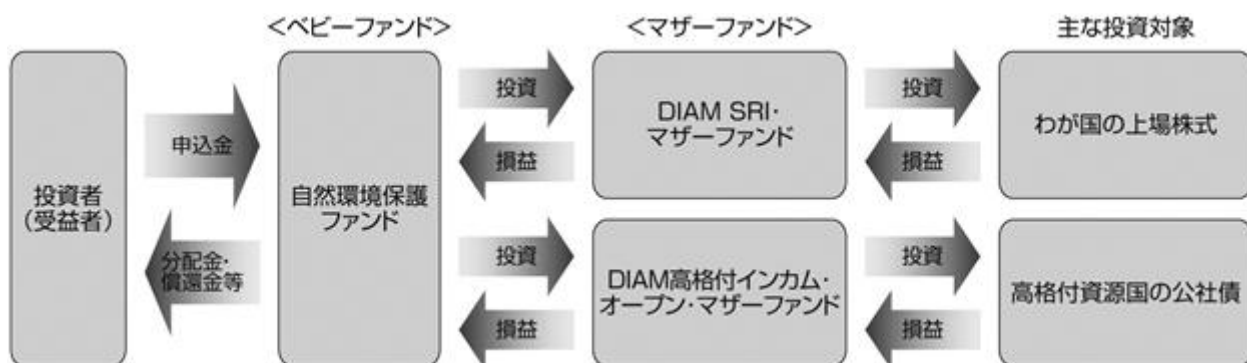
委託会社と投資顧問会社との間においてはD I A M S R I ・マザーファンドの運用にかかる助言契約が締結されております。

当該契約の内容は、投資顧問サービスの内容、助言の基本方針、運用の責任等について規定したものです。

「ファミリーファンド方式」とは

当ファンドは「ファミリーファンド方式」により運用を行います。

「ファミリーファンド方式」とは、複数のファンドを合同運用する仕組みで、投資者からの資金をまとめてベビーファンド（当ファンド）とし、その資金の全部または一部をマザーファンド（「D I A M S R I ・マザーファンド」および「D I A M高格付インカム・オープン・マザーファンド」）に投資して、その実質的な運用をマザーファンドにて行う仕組みです。



委託会社の概況

名称：D I A Mアセットマネジメント株式会社

本店の所在の場所：東京都千代田区丸の内三丁目3番1号

(1)資本金の額

20億円（平成28年5月31日現在）

(2)委託会社の沿革

昭和60年7月1日 会社設立

平成10年3月31日 「証券投資信託法」に基づく証券投資信託の委託会社の免許取得

平成10年12月1日 証券投資信託法の改正に伴う証券投資信託委託業のみなし認可

平成11年10月1日 第一ライフ投信投資顧問株式会社を存続会社として興銀エヌダブリュ・アセットマネジメント株式会社および日本興業投信株式会社と合併し、社名を興銀第一ライフ・アセットマネジメント株式会社とする。

平成20年1月1日 「興銀第一ライフ・アセットマネジメント株式会社」から「D I A Mアセットマネジメント株式会社」に商号変更



## (3)大株主の状況

(平成28年5月31日現在)

株主名	住所	所有株数	所有比率
第一生命保険株式会社	東京都千代田区有楽町一丁目13番1号	12,000株	50.0%
株式会社みずほフィナンシャルグループ	東京都千代田区大手町一丁目5番5号	12,000株	50.0%

## 2【投資方針】

## (1)【投資方針】

## &lt;基本方針&gt;

この投資信託は、安定的な収益の確保と信託財産の着実な成長を目標として運用を行います。

## &lt;投資対象&gt;

D I A M高格付インカム・オープン・マザーファンド受益証券およびD I A M S R I・マザーファンド受益証券を主要投資対象とします。

## &lt;投資態度&gt;

D I A M高格付インカム・オープン・マザーファンドを通じて外国債券に、D I A M S R I・マザーファンドを通じて国内株式にそれぞれ投資を行い、安定的な収益の確保と信託財産の着実な成長を目標として運用を行います。

各マザーファンド受益証券への投資に当たっては、委託会社が独自に定める基本配分比率に従い配分するものとします。なお、時価の変動等により各マザーファンドの時価構成比が基本配分比率から乖離した場合には、定期的に基本配分比率に修正するものとします。

基本配分比率は、市場動向等を勘案し、変更する場合があります。

基本配分比率は、<ファンドの特色>をご参照ください。

## (2)【投資対象】

この信託において投資の対象とする資産の種類は次に掲げるものとします。（約款第16条）

- 次に掲げる特定資産（「特定資産」とは、投資信託及び投資法人に関する法律第2条第1項に定めるものをいいます。以下同じ。）

イ．有価証券

ロ．デリバティブ取引に係る権利(金融商品取引法第2条第20項に規定するものをいい、約款第24条、第25条および第26条に定めるものに限ります。)

ハ．金銭債権

ニ．約束手形

- 次に掲げる特定資産以外の資産

イ．為替手形

有価証券の指図範囲（約款第17条第1項）

委託会社は、信託金を主としてD I A Mアセットマネジメント株式会社を委託会社とし、みずほ信託銀行株式会社を受託会社として締結されたD I A M S R I・マザーファンドおよびD I A M高格付インカム・オープン・マザーファンドの受益証券のほか、次の有価証券(金融商品取引

法第2条第2項の規定により有価証券とみなされる同項各号に掲げる権利を除きます。)に投資することを指図します。

1. 株券または新株引受権証書
2. 国債証券
3. 地方債証券
4. 特別の法律により法人の発行する債券
5. 社債券(新株引受権証券と社債券が一体となった新株引受権付社債券(以下「分離型新株引受権付社債券」といいます。))の新株引受権証券を除きます。)
6. 資産の流動化に関する法律に規定する特定社債券(金融商品取引法第2条第1項第4号で定めるものをいいます。)
7. 投資法人債券(金融商品取引法第2条第1項第11号で定めるものをいい、振替投資法人債を含みます。)
8. 特別の法律により設立された法人の発行する出資証券(金融商品取引法第2条第1項第6号で定めるものをいいます。)
9. 協同組織金融機関の優先出資に関する法律に規定する優先出資証券(金融商品取引法第2条第1項第7号で定めるものをいいます。)
10. 資産の流動化に関する法律に規定する優先出資証券または新優先出資引受権を表示する証券(金融商品取引法第2条第1項第8号で定めるものをいいます。)
11. コマーシャル・ペーパー
12. 新株引受権証券(分離型新株引受権付社債券の新株引受権証券を含みます。以下同じ。)  
および新株予約権証券
13. 外国または外国の者の発行する証券または証書で、1. ~ 12. の証券または証書の性質を有するもの
14. 投資信託または外国投資信託の受益証券(金融商品取引法第2条第1項第10号で定めるものをいい、振替投資信託受益権を含みます。)
15. 投資証券または外国投資証券(金融商品取引法第2条第1項第11号で定めるものをいいます。)
16. 外国貸付債権信託受益証券(金融商品取引法第2条第1項第18号で定めるものをいいます。)
17. オプションを表示する証券または証書(金融商品取引法第2条第1項第19号で定めるものをいい、有価証券に係るものに限りません。)
18. 預託証書(金融商品取引法第2条第1項第20号で定めるものをいいます。)
19. 外国法人が発行する譲渡性預金証書
20. 指定金銭信託の受益証券(金融商品取引法第2条第1項第14号で定める受益証券発行信託の受益証券に限りません。)
21. 抵当証券(金融商品取引法第2条第1項第16号で定めるものをいいます。)
22. 貸付債権信託受益権であって金融商品取引法第2条第1項第14号で定める受益証券発行信託の受益証券に表示されるべきもの
23. 外国の者に対する権利で22. の有価証券の性質を有するもの

なお、1. の証券または証書、13. ならびに18. の証券または証書のうち1. の証券または証書の性質を有するものを以下「株式」といい、2. から7. までの証券および13. ならびに18. の証券

または証書のうち2. から7. までの証券の性質を有するものを以下「公社債」といい、14. の証券および15. の証券を以下「投資信託証券」といいます。

金融商品の指図範囲(約款第17条第2項)

委託会社は、信託金を、 に掲げる有価証券のほか、次に掲げる金融商品(金融商品取引法第2条第2項の規定により有価証券とみなされる同項各号に掲げる権利を含みます。)により運用することを指図することができます。

1. 預金
2. 指定金銭信託(金融商品取引法第2条第1項第14号に規定する受益証券発行信託を除きます。)
3. コール・ローン
4. 手形割引市場において売買される手形
5. 貸付債権信託受益権であって金融商品取引法第2条第2項第1号で定めるもの
6. 外国の者に対する権利で5. の権利の性質を有するもの

上記 の規定にかかわらず、この信託の設定、解約、償還、投資環境の変動等への対応等、委託会社が運用上必要と認めるときには、委託会社は信託金を上記 の1から4までに掲げる金融商品により運用することの指図ができます。(約款第17条第3項)

## (参考)当ファンドが投資するマザーファンドの概要

ファンド名	D I A M S R I ・マザーファンド
基本方針	この投資信託は、信託財産の中長期的な成長を図ることを目標として運用を行います。
主な投資対象	わが国の上場株式を主要投資対象とします。
投資態度	<p>TOPIX（東証株価指数）をベンチマークとして中長期的に同指数を上回る投資成果をめざします。</p> <p>組入れ銘柄選定に当たっては、CSR（企業の社会責任）への取組みに着目して、持続的な成長が期待できる銘柄に投資します。</p> <p>当ファンドでは、株式会社インテグレックスからの投資助言に基づき、CSR評価の高い企業を選出し、投資ユニバースとします。</p> <p>アナリストによる定性・定量分析情報を活用し、当該投資ユニバースから「社会的責任経営」および「利益成長性」の両面に優れた企業を選択し、ポートフォリオを構築します。</p> <p>株式の組入比率は原則として高位を保ちます。ただし、市況動向に急激な変化が生じたとき、ならびに残存元本が運用に支障をきたす水準となったとき等、やむを得ない事情が発生した場合には組入比率を引き下げる場合があります。</p> <div style="border: 1px solid black; padding: 5px;"> <p>東証株価指数（TOPIX）は、株式会社東京証券取引所（株東京証券取引所）の知的財産であり、指数の算出、指数値の公表、利用など同指数に関するすべての権利は、株東京証券取引所が有しています。なお、本商品は、株東京証券取引所により提供、保証又は販売されるものではなく、株東京証券取引所は、ファンドの発行又は売買に起因するいかなる損害に対しても、責任を有しません。</p> </div>

## ファンドの特色

わが国の株式の中でも、積極的にCSR（企業の社会責任）へ取り組み、持続的な成長が期待できる上場企業の株式へ投資します。

投資対象銘柄の選定にあたっては、株式会社インテグレックスの投資助言を受けま

す。

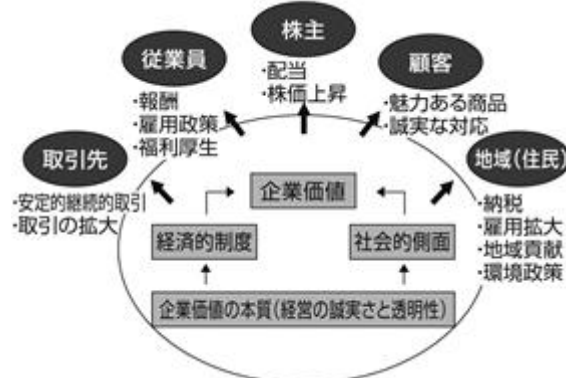
インテグレックス社の考えるCSR(企業の社会責任)とは  
～3つのキーワード「社会との共生」「競争力」「持続的成長」

- ① 社会との共生  
投資家、消費者、従業員など企業にかかわるさまざまな利害関係者(ステークホルダー)と共に生き、
- ② 競争力  
社会から信頼を得ること
- ③ 持続的成長  
企業も社会も持続的に成長するための…

### 企業理念の実現化

(そのための経営・組織の誠実さと透明性)であると考えます。

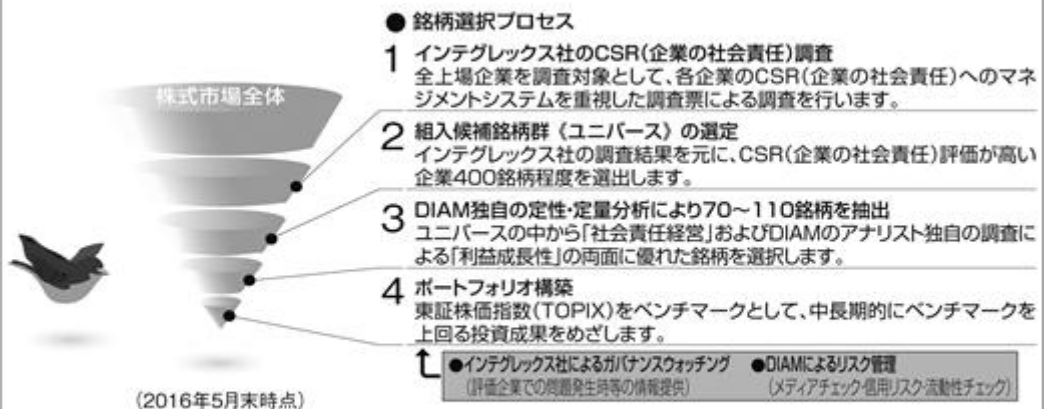
企業理念とは、通常、企業が社会の中で目指していることが明文化されたものです。社会を無視したり否定したりした理念を掲げている企業はなく、「企業理念の実現化=社会との共生」につながると考えられます。



#### インテグレックス社について

- 社名:株式会社インテグレックス ●代表取締役社長:秋山 をね ●設立:2001年6月 ●資本金:6,000万円
- 事業内容:社会責任投資(SRI)のための調査、企業社会責任(CSR)の推進支援、投資助言・代理業
- 金融機関、事業会社と資本関係を持たない中立的な調査会社。(2016年5月31日時点)

ポートフォリオ構築は、CSR(企業の社会責任)評価と個別銘柄の投資価値を勘案し、以下のプロセスによって行います。


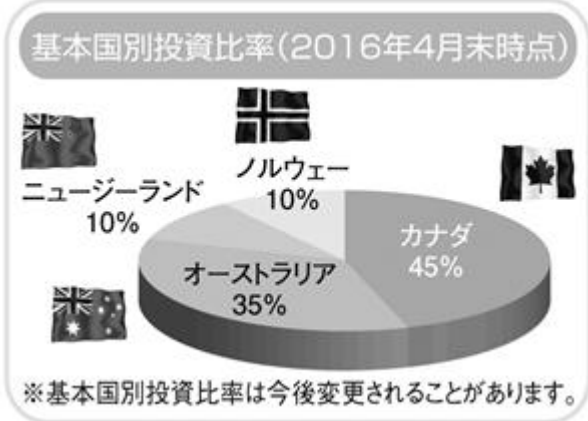


#### 指数の著作権等

東証株価指数(TOPIX)は、株式会社東京証券取引所(東京証券取引所)の知的財産であり、指数の算出、指数値の公表、利用など同指数に関するすべての権利は、東京証券取引所が有しています。なお、本商品は、東京証券取引所により提供、保証又は販売されるものではなく、東京証券取引所は、ファンドの発行又は売買に起因するいかなる損害に対しても、責任を有しません。

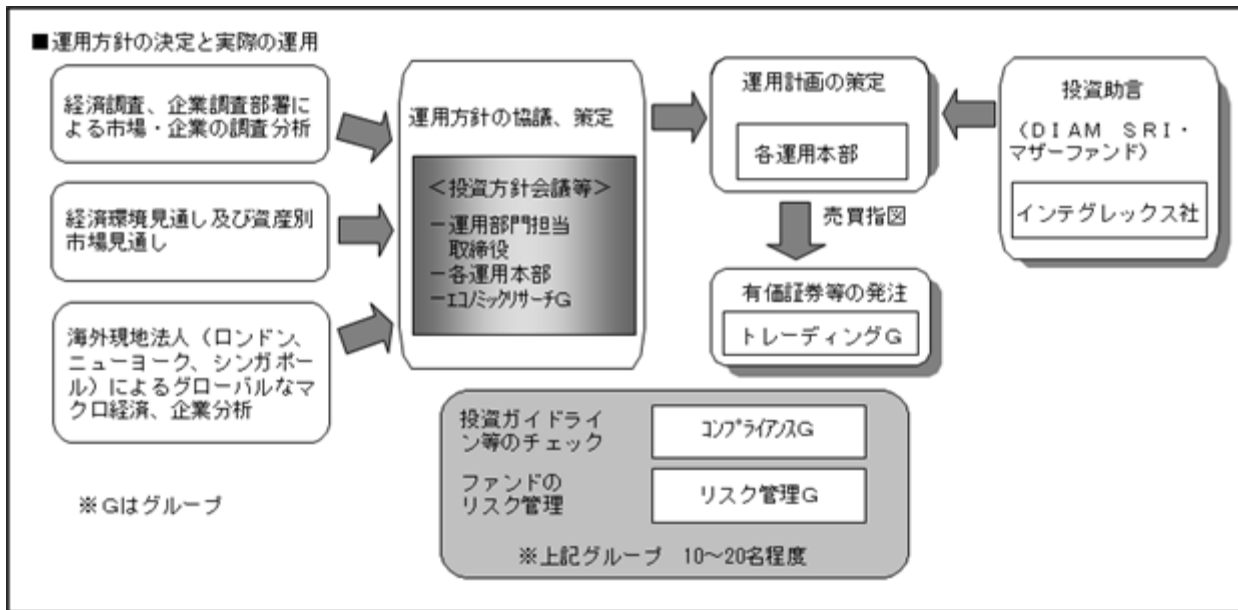
主な投資制限	<p>株式への投資割合には、制限を設けません。</p> <p>非株式への投資割合は、信託財産総額の50%以下とします。</p> <p>外貨建資産への投資割合は、信託財産の純資産総額の30%以下とします。</p> <p>投資信託証券への投資割合は、信託財産の純資産総額の5%以下とします。</p> <p>新株引受権証券および新株予約権証券への投資割合は、取得時において信託財産の純資産総額の20%以下とします。</p> <p>同一銘柄の新株引受権証券および新株予約権証券への投資割合は、取得時において信託財産の純資産総額の5%以下とします。</p> <p>同一銘柄の転換社債、ならびに新株予約権付社債のうち会社法第236条第1項第3号の財産が当該新株予約権付社債についての社債であって当該社債と当該新株予約権がそれぞれ単独で存在し得ないことをあらかじめ明確にしているもの（以下会社法施行前の旧商法第341条ノ3第1項第7号および第8号の定めがある新株予約権付社債を含め「転換社債型新株予約権付社債」といいます。）への投資割合は、信託財産の純資産総額の10%以下とします。</p>
--------	--

ファンド名	D I A M高格付インカム・オープン・マザーファンド
基本方針	この投資信託は、信託財産の成長をはかることを目標に運用を行います。
主な投資対象	高格付資源国の公社債を主要投資対象とします。
投資態度	<p>主に高格付資源国の公社債に投資し、安定した収益の確保と信託財産の中長期的な成長をめざします。</p> <p>投資対象となる国は、委託会社が定義した「資源国」の中から、信用力・金利・為替見通し等を判断材料とし、選定します。</p> <p>当マザーファンドにおいて「資源国」とは「石油、鉱物資源、ガス、石炭等の資源を産出する国で、その資源がその国の経済もしくは世界経済に影響を与えると考えられる国」と定義します。</p> <p>投資対象となる公社債は、国債を中心にA A格以上の格付を取得しているとともに、流動性の高い銘柄とします。</p> <p>格付機関はS &amp; P社またはM o o d y 's社とし、両社が格付を付与している場合には、どちらか高い方の格付とします。</p> <p>国別の投資配分比率は、各国の市場規模・経済規模等を勘案し、決定します。</p> <p>外貨建資産については、原則として対円での為替ヘッジを行いません。</p>

運用プロセス	<p>様々な定性・定量分析を行い、債券の銘柄選定等の運用の基本方針と具体案を策定し、売買執行を実施します。</p>  <pre> graph TD     A[情報収集 ファンダメンタルズ分析、テクニカル分析] --&gt; B[見通しの策定 金利トレンド／イールドカーブの形状 通貨別為替相場見通し]     B --&gt; C[投資方針決定 デュレーション／銘柄選択]     C --&gt; D[ポートフォリオ構築]   </pre>										
ファンドの特色	<p>高格付資源国の公社債に投資します。      主な投資対象国は、高格付資源国のカナダ、オーストラリア、ニュージーランド、ノルウェーです（2016年4月末時点）。なお、投資対象国はいずれも自然環境に恵まれた国でもあります。</p>  <p>基本国別投資比率(2016年4月末時点)</p> <table border="1"> <thead> <tr> <th>国</th> <th>投資比率</th> </tr> </thead> <tbody> <tr> <td>カナダ</td> <td>45%</td> </tr> <tr> <td>オーストラリア</td> <td>35%</td> </tr> <tr> <td>ニュージーランド</td> <td>10%</td> </tr> <tr> <td>ノルウェー</td> <td>10%</td> </tr> </tbody> </table> <p>※基本国別投資比率は今後変更されることがあります。</p>	国	投資比率	カナダ	45%	オーストラリア	35%	ニュージーランド	10%	ノルウェー	10%
国	投資比率										
カナダ	45%										
オーストラリア	35%										
ニュージーランド	10%										
ノルウェー	10%										
主な投資制限	<p>株式への投資は、転換社債の転換、新株予約権の行使および社債権者割当等により取得するものに限りません。</p> <p>株式（株式投資信託証券を含みます。）への投資は、信託財産の純資産総額の30%以下とします。</p> <p>投資信託証券への投資は、信託財産の純資産総額の5%以下とします。</p> <p>同一銘柄の株式への投資は、取得時において信託財産の純資産総額の10%以下とします。</p> <p>同一銘柄の転換社債、ならびに転換社債型新株予約権付社債への投資は、信託財産の純資産総額の10%以下とします。</p> <p>外貨建資産への投資には、制限を設けません。</p>										

資金動向、市況動向等によっては、上記の運用ができない場合があります。

### (3) 【運用体制】



経済環境見通し、資産別市場見通し、基本投資方針およびファンドの運用方針は、運用部門担当取締役、各運用本部の運用担当者、エコノミックリサーチグループ等で構成される「投資方針会議」にて協議、策定致します。

「投資方針会議」において決定された運用方針をファンドの投資方針に照らし合わせて運用計画を策定します。なお、運用計画の策定は、運用担当者およびアナリスト等の調査活動等に加え、投資助言先から得られた情報も参考にされます。

国内債券の発注は、債券運用本部で執行されます。それ以外の個別の有価証券等の発注は、運用部門から独立したトレーディンググループで執行されます。

なお、ファンドの運用等ガイドラインチェックについては、コンプライアンスグループにて行われます。ファンドのリスク管理や分析については、リスク管理グループにて行われます。

マザーファンドを通じたファンドの実質的な運用体制を記載しております。

上記体制は平成28年5月31日現在のものであり、今後変更となる場合があります。

### (4) 【分配方針】

#### 収益分配方針

毎決算時（原則として奇数月の5日、休業日の場合は翌営業日。）に下記に基づき収益分配を行います。

#### 1)分配対象額の範囲

経費控除後の利子、配当等収益（繰越分およびマザーファンドの信託財産に属する利子、配当等収益のうち、信託財産に属するとみなした額（以下「みなし配当等収益」といいます。）を含みます。）および売買益（評価益を含み、みなし配当等収益を控除して得た額）等の全額とします。

#### 2)分配対象額についての分配方針

委託会社が基準価額の水準、市場動向等を勘案して、分配金額を決定します。ただし、分配対象額が少額の場合には、分配を行わない場合があります。

#### 3)留保益の運用方針



留保益の運用については、特に制限を設けず、委託会社の判断に基づき、元本部分と同一の運用を行います。

#### 収益の分配方式

1) 信託財産から生じる毎計算期末における利益は、次の方法により処理するものとします。

1. 信託財産に属する配当等収益(利子およびこれ等に類する収益から支払利息を控除した額をいいます。以下同じ。)とマザーファンドの信託財産に属する配当等収益のうち信託財産に属するとみなした額(以下「みなし配当等収益」といいます。)との合計額から、諸経費、信託報酬および当該信託報酬にかかる消費税および地方消費税(以下「消費税等」といいます。)に相当する金額、監査報酬および当該監査報酬にかかる消費税等に相当する金額を控除した後、その残金を受益者に分配することができます。なお、次期以降の分配金にあてるため、その一部を分配準備積立金として積み立てることができます。
2. 売買損益に評価損益を加減した額からみなし配当等収益を控除して得た利益金額(以下「売買益」といいます。)は、諸経費、信託報酬および当該信託報酬にかかる消費税等に相当する金額、監査報酬および当該監査報酬にかかる消費税等に相当する金額を控除し、繰越欠損金のある時は、その全額を売買益をもって補填した後、受益者に分配することができます。なお、次期以降の分配にあてるため、分配準備積立金として積み立てることができます。
3. 上記1.および2.におけるみなし配当等収益とは、マザーファンドの信託財産にかかる配当等収益の額にマザーファンドの信託財産の純資産総額に占める信託財産に属するマザーファンド受益証券の時価総額の割合を乗じて得た額をいいます。

2) 毎計算期末において、信託財産につき生じた損失は、次期に繰り越します。

#### 収益分配金の支払い

収益分配金は、決算日において振替機関等の振替口座簿に記載または記録されている受益者(当該収益分配金にかかる決算日以前において一部解約が行われた受益権にかかる受益者を除きます。また、当該収益分配金にかかる決算日以前に設定された受益権で取得申込代金支払前のため販売会社の名義で記載または記録されている受益権については原則として取得申込者とし、)に、原則として決算日から起算して5営業日までにお支払いを開始します。

なお、時効前の収益分配金にかかる収益分配金交付票は、なおその効力を有するものとし、その収益分配金交付票と引き換えに受益者にお支払いします。「分配金自動けいぞく投資コース」をお申込みの場合は、収益分配金は税引き後無手数料で再投資されますが、再投資により増加した受益権は、振替口座簿に記載または記録されます。

#### (5) 【投資制限】

マザーファンド受益証券への投資割合(約款「運用の基本方針」(3)投資制限)

D I A M S R I ・マザーファンド受益証券およびD I A M高格付インカム・オープン・マザーファンド受益証券への投資割合には、制限を設けません。

株式への実質投資割合は、信託財産の純資産総額の70%未満とします。(約款「運用の基本方針」(3)投資制限)

外貨建資産への実質投資割合には、制限を設けません。(約款「運用の基本方針」(3)投資制限)

新株引受権証券および新株予約権証券への実質投資割合は、取得時において信託財産の純資産総額の20%以下とします。(約款「運用の基本方針」(3)投資制限)

マザーファンド受益証券以外の投資信託証券への実質投資割合は、信託財産の純資産総額の5%以下とします。(約款「運用の基本方針」(3)投資制限)

同一銘柄の新株引受権証券および新株予約権証券への実質投資割合は、信託財産の純資産総額の5%以下とします。(約款「運用の基本方針」(3)投資制限)

同一銘柄の転換社債および転換社債型新株予約権付社債への実質投資割合は、信託財産の純資産総額の10%以下とします。(約款「運用の基本方針」(3)投資制限)

投資する株式等の範囲 (約款第20条)

- 1) 委託会社が投資することを指図する株式、新株引受権証券および新株予約権証券は、金融商品取引所に上場されている株式の発行会社の発行するもの、金融商品取引所に準ずるものとして市場において取引されている株式の発行会社の発行するものとします。ただし、株主割当または社債権者割当により取得する株式、新株引受権証券および新株予約権証券については、この限りではありません。
- 2) 上記1)の規定にかかわらず、上場予定または登録予定の株式、新株引受権証券および新株予約権証券で目論見書等において上場または登録されることが確認できるものについては委託会社が投資することを指図することができるものとします。

信用取引の指図および範囲 (約款第23条)

- 1) 委託会社は、信託財産に属する資産の効率的な運用に資するため、信用取引により株券を売付けることの指図をすることができます。なお、当該売付けの決済については、株券の引渡しまたは買戻しにより行うことの指図をすることができるものとします。
- 2) 上記1)の信用取引の指図は、次の1.~6.に掲げる有価証券の発行会社の発行する株券について行うことができるものとし、かつ次の1.~6.に掲げる株券数の合計数を超えないものとします。
  1. 信託財産に属する株券および新株引受権証券の権利行使により取得する株券
  2. 株式分割により取得する株券
  3. 有償増資により取得する株券
  4. 売出しにより取得する株券
  5. 信託財産に属する転換社債の転換請求および新株予約権(転換社債型新株予約権付社債の新株予約権に限り、)の行使により取得可能な株券
  6. 信託財産に属する新株引受権証券および新株引受権付社債券の新株引受権の行使、または信託財産に属する新株予約権証券および新株予約権付社債券の新株予約権(5.に定めるものを除きます。)の行使により取得可能な株券

先物取引等の運用指図 (約款第24条)

- 1) 委託会社は、わが国の金融商品取引所における有価証券先物取引(金融商品取引法第28条第8項第3号イに掲げるものをいいます。以下同じ。)、有価証券指数等先物取引(金融商品取引法第28条第8項第3号ロに掲げるものをいいます。以下同じ。)および有価証券オプション取引(金融商品取引法第28条第8項第3号ハに掲げるものをいいます。以下同じ。)ならびに外国の取引所におけるこれらの取引と類似の取引を行うことの指図をすることができます。なお、選択権取引は、オプション取引に含めるものとします(以下同じ。)
- 2) 委託会社は、わが国の取引所における通貨にかかる先物取引ならびに外国の取引所における通貨にかかる先物取引およびオプション取引を行うことの指図をすることができます。
- 3) 委託会社は、わが国の取引所における金利にかかる先物取引およびオプション取引ならびに外国の取引所におけるこれらの取引と類似の取引を行うことの指図をすることができます。

スワップ取引の運用指図(約款第25条)

- 1) 委託会社は、信託財産に属する資産の効率的な運用に資するため、異なった通貨、異なった受取金利、または異なった受取金利とその元本を一定の条件のもとに交換する取引（以下「スワップ取引」といいます。）を行うことの指図をすることができます。
- 2) スワップ取引の指図にあたっては、当該取引の契約期限が、原則として信託期間を超えないものとします。ただし、当該取引が当該信託期間内で全部解約が可能なものについてはこの限りではありません。
- 3) スワップ取引の評価は、当該取引契約の相手方が市場実勢金利等をもとに算出した価額で行うものとします。
- 4) 委託会社は、スワップ取引を行うにあたり担保の提供あるいは受入れが必要と認めるときは、担保の提供あるいは受入れの指図を行うものとします。

#### 金利先渡取引および為替先渡取引の運用指図（約款第26条）

- 1) 委託会社は、信託財産に属する資産の効率的な運用に資するため、金利先渡取引および為替先渡取引を行うことの指図をすることができます。
- 2) 金利先渡取引および為替先渡取引の指図にあたっては、当該取引の決済日が、原則として信託期間を超えないものとします。ただし、当該取引が当該信託期間内で全部解約が可能なものについてはこの限りではありません。
- 3) 金利先渡取引および為替先渡取引の評価は、当該取引契約の相手方が市場実勢金利等をもとに算出した価額で評価するものとします。
- 4) 委託会社は、金利先渡取引および為替先渡取引を行うにあたり担保の提供あるいは受け入れが必要と認めるときは、担保の提供あるいは受け入れの指図を行うものとします。

#### デリバティブ取引等にかかる投資制限（約款第26条の2）

デリバティブ取引等について、一般社団法人投資信託協会規則の定めるところにしたがい、合理的な方法により算出した額が信託財産の純資産総額を超えないものとします。

#### 有価証券の貸付の指図および範囲（約款第27条）

- 1) 委託会社は、信託財産の効率的な運用に資するため、信託財産に属する株式および公社債を次の1. 2. の範囲内で貸付けの指図をすることができます。
  1. 株式の貸付けは、貸付時点において、貸付株式の時価合計額が、信託財産で保有する株式の時価合計額を超えないものとします。
  2. 公社債の貸付けは、貸付時点において、貸付公社債の額面金額の合計額が、信託財産で保有する公社債の額面金額の合計額を超えないものとします。
- 2) 上記1)1. 2. に定める限度額を超えることとなった場合には、委託会社は速やかに、その超える額に相当する契約の一部の解約を指図するものとします。
- 3) 委託会社は、有価証券の貸付けにあたって必要と認めるときは、担保の受入れの指図を行うものとします。

#### 特別の場合の外貨建有価証券への投資制限（約款第28条）

外貨建有価証券への投資については、わが国の国際収支上の理由等により特に必要と認められる場合には、制約されることがあります。

#### 外国為替予約の指図および範囲（約款第29条）

- 1) 委託会社は、信託財産の効率的な運用に資するため、外国為替の売買の予約取引の指図をすることができます。
- 2) 上記1)の予約取引の指図は、信託財産にかかる為替の買予約の合計額と売予約の合計額との差額につき円換算した額が、信託財産の純資産総額を超えないものとします。

- 3) 上記2)の限度額を超えることとなった場合には、委託会社は所定の期間内に、その超える額に相当する為替予約の一部を解消するための外国為替の売買の予約取引の指図をするものとします。

#### 資金の借入れ（約款第36条）

- 1)委託会社は、信託財産の効率的な運用ならびに運用の安定性を図るため、一部解約に伴う支払資金の手当て（一部解約に伴う支払資金の手当てのために借入れた資金の返済を含みます。）を目的として、または再投資にかかる収益分配金の支払資金の手当てを目的として、資金借入れ（コール市場を通じる場合を含みます。）の指図をすることができます。なお、当該借入金をもって有価証券等の運用は行わないものとします。
- 2)一部解約に伴う支払資金の手当てにかかる借入期間は、受益者への解約代金支払開始日から信託財産で保有する有価証券等の売却代金の受渡日までの間または受益者への解約代金支払開始日から信託財産で保有する有価証券等の解約代金入金日までの間もしくは受益者への解約代金支払開始日から信託財産で保有する有価証券等の償還金の入金日までの期間が5営業日以内である場合の当該期間とし、資金借入額は、借入れ指図を行う日の信託財産の純資産総額の10%以内における、当該有価証券等の売却代金または解約代金および有価証券等の償還金の合計額を限度とします。
- 3)収益分配金の再投資にかかる借入期間は信託財産から収益分配金が支弁される日からその翌営業日までとし、資金借入額は収益分配金の再投資額を限度とします。
- 4)借入金の利息は信託財産中より支弁します。

#### 同一法人の発行する株式への投資制限（投資信託及び投資法人に関する法律第9条）

委託会社は、同一の法人の発行する株式について、委託会社が運用の指図を行う全ての委託者指図型投資信託につき投資信託財産として有する当該株式の議決権（株主総会において決議をすることができる事項の全部につき議決権を行使することができない株式についての議決権を除き、会社法第879条第3項の規定により議決権を有するものとみなされる株式についての議決権を含む。）の総数が、当該株式の議決権の総数に100分の50を乗じて得た数を超えることとなる場合において、当該株式を投資信託財産をもって取得することを受託会社に指図してはなりません。

### 3【投資リスク】

#### < 基準価額の主な変動要因 >

当ファンドの基準価額は、ファンドに組入れられる有価証券の値動き、為替変動等により影響を受けますが、運用による損益は全て投資者の皆さまに帰属します。したがって、投資者の皆さまの投資元本は保証されているものではなく、下記の変動要因により基準価額が下落し、損失を被り、投資元本を割り込むことがあります。

また、投資信託は預貯金と異なります。

基準価額の変動要因は、下記に限定されるものではありません。

#### 資産配分リスク

各資産（国内株式および外国債券）の資産配分比率は、基本資産配分比率に準じ、一定範囲内の変動に抑えます。

この資産配分が当ファンドの収益の源泉となる場合もありますが、収益率の悪い資産への配分が大きい場合、複数または全ての資産価値が下落する場合には、当ファンドの基準価額が下がる要因となる可能性があります。

### 株式投資リスク

当ファンドでは実質的に株式に投資します。株式には一般的に次に掲げるリスクがあります。

#### 1) 株価変動リスク

株式の価格は、一般に大きく変動します。株式市場全体の価格変動により、当ファンドの基準価額が下がる要因となる可能性があります。

#### 2) 個別銘柄選択リスク

当ファンドでは、実質的に個別銘柄の選択により超過収益を積み上げることを目標としているため、株式市場全体の動きとは異なる場合があります。個別銘柄選択リスクとは、実質的に投資した株式の価格変動によっては収益の源泉となる場合もありますが、株式市場全体の動向にかかわらず基準価額の下落の原因となる可能性があるリスクをいいます。

#### 3) 信用リスク

当ファンドが実質的に投資する株式の発行者が経営不安・倒産に陥った場合、またこうした状況に陥ると予想される場合等には、株式の価格が下落したりその価値がなくなることがあり、基準価額が下がる要因となります。

### 債券投資リスク

当ファンドでは実質的に公社債に投資します。公社債では、一般に次に掲げるリスクがあります。

#### 1) 金利リスク

金利リスクとは、金利変動により債券価格が変動するリスクをいいます。一般に、金利が上昇した場合には、債券の価格は下落し、当ファンドの基準価額が下がる要因となります。

#### 2) 信用リスク

当ファンドが実質的に投資する債券の発行者が経営不安・倒産に陥った場合、またこうした状況に陥ると予想される場合等には、債券の価格が下落したりその価値がなくなることがあり、基準価額が下がる要因となります。

### 為替リスク

為替リスクとは、外国為替相場の変動により外貨建資産の価格が変動するリスクをいいます。一般に外国為替相場が対円で下落（円高）になった場合には、当ファンドの基準価額が下がる要因となります。したがって、外貨建資産が現地通貨建てでは値上がりしている場合でも、当該通貨の為替相場の対円での下落（円高）度合いによっては、当該資産の円ベースの評価額が減価し、ファンドの基準価額の変動および分配金に影響を与える要因となります。また外貨建資産への投資は、その国の政治経済情勢、通貨規制、資本規制等の要因による影響を受けて損失を被る可能性もあります。当ファンドでは、為替リスクに対して対円での為替ヘッジを行わないことを原則としているため、円と外国通貨の為替レートの変化がファンドの資産価値に大きく影響します。

### 流動性リスク

当ファンドにおいて有価証券等を実質的に売却または取得する際に、市場規模、取引量、取引規制等により十分な流動性の下での取引を行えない場合には、市場実勢から期待できる価格どおりに取引できないことや、値動きが大きくなることがあり、基準価額に影響をおよぼす可能性があります。

#### <分配金に関する留意点>

収益分配は、計算期間中に発生した運用収益（経費控除後の配当等収益および売買益（評価益を含みます。））を超えて行われる場合があります。したがって、分配金の水準は、必ずしも計算期間におけるファンドの収益率を示すものではありません。

受益者の個別元本の状況によっては、分配金の全額または一部が、実質的には元本の一部払戻しに相当する場合があります。個別元本とは、追加型投資信託を保有する受益者毎の取得元本のことで、受益者毎に異なります。

分配金は純資産総額から支払われます。このため、分配金支払い後の純資産総額は減少することとなり、基準価額が下落する要因となります。計算期間中の運用収益以上に分配金の支払いを行う場合、当期決算日の基準価額は前期決算日と比べて下落することになります。

#### <その他の留意点>

当ファンドのお取引に関しては、金融商品取引法第37条の6の規定（いわゆるクーリング・オフ）の適用はありません。

当ファンドは、ファミリーファンド方式で運用を行います。そのため、当ファンドが投資対象とするマザーファンドを投資対象とする他のベビーファンドの追加設定・解約等があった場合、資金変動等が起こり、その結果、当該マザーファンドにおいて売買等が生じた場合等には、ファンドの基準価額に影響をおよぼす場合があります。

資金動向、市況動向等によっては、投資態度にしたがった運用ができない場合があります。

委託会社は、金融商品取引所等における取引の停止、外国為替取引の停止、その他やむを得ない事情があるときは、お申込みの受付または解約の受付を中止することおよびすでに受付けたお申込みの受付または解約の受付を取り消すことができるものとします。

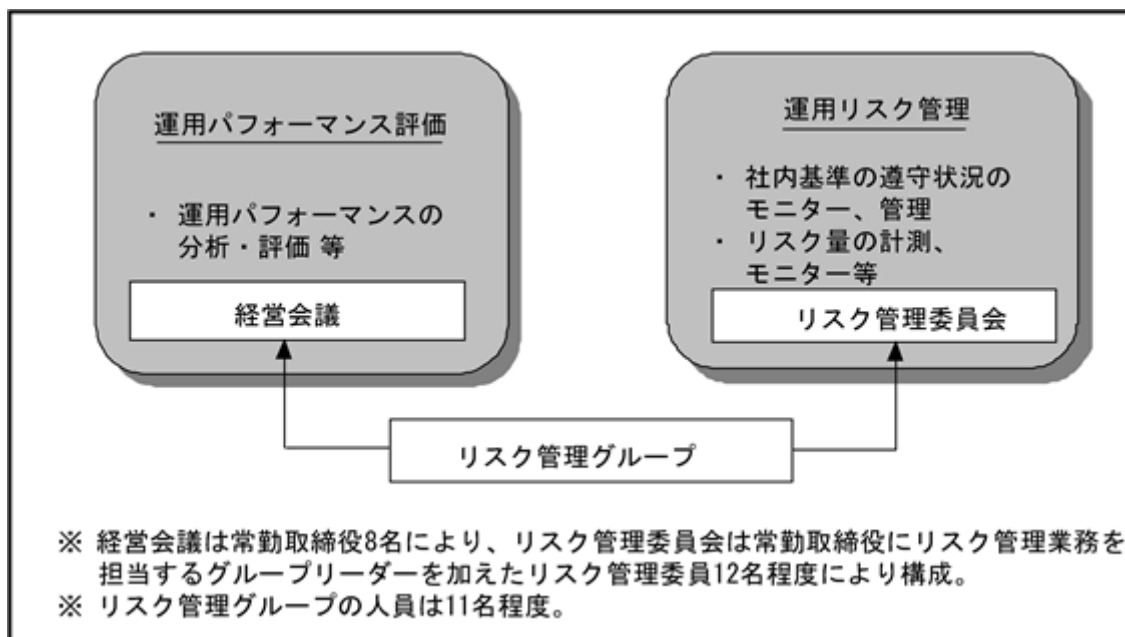
当ファンドは受益権口数が10億口を下回ることとなった場合、受益者のため有利と認められる場合、その他やむを得ない事情がある場合は、当初定められていた信託期間の途中でも信託を終了（繰上償還）する場合があります。

実質的な投資対象国・地域において、政治・経済情勢の変化等によって市場に混乱が生じた場合、もしくは取引に対して規制が変更となる場合または新たな規制が設けられた場合には、基準価額が予想外に下落する要因となる場合があります。

#### 注意事項

- イ．当ファンドは、実質的に公社債や株式など値動きのある有価証券（外貨建資産には為替リスクもあります）に投資しますので、基準価額は変動します。
- ロ．投資信託は、預金等や保険契約ではありません。また、預金保険機構および保険契約者保護機構の保護の対象ではありません。加えて、証券会社を通して購入していない場合には投資者保護基金の対象にもなりません。
- ハ．投資信託は、購入金額について元本保証および利回り保証のいずれもありません。
- ニ．投資信託は、投資した資産の価値が減少して購入金額を下回る場合があり、これによる損失は購入者が負担することとなります。

## &lt;運用評価・運用リスク管理体制&gt;



運用パフォーマンス評価は、運用部門から独立したリスク管理グループが月次で対象ファンドについて分析を行い、結果を「経営会議」に報告します。また、「経営会議」において運用パフォーマンス評価方法の協議も行い、適宜見直しを行います。

運用リスク管理は、リスク管理グループがリスクを把握、管理し、運用部門への是正指示を行うなど、適切な管理を行います。また、運用リスク管理の結果については月次で「リスク管理委員会」に報告致します。

上記体制は平成28年5月31日現在のものであり、今後変更となる場合があります。



## （参考情報）

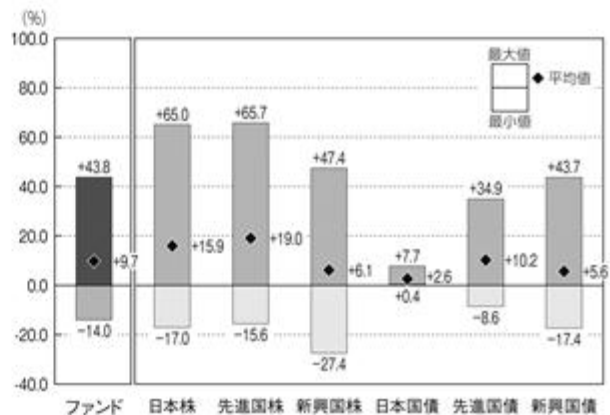
### ファンドの年間騰落率及び 分配金再投資基準価額の推移



\*ファンドの分配金再投資基準価額は、税引前の分配金を再投資したものとみなして計算した基準価額が記載されていますので、実際の基準価額とは異なる場合があります。

\*ファンドの年間騰落率は、税引前の分配金を再投資したものとみなして計算した年間騰落率が記載されていますので、実際の基準価額に基づいて計算した年間騰落率とは異なる場合があります。

### ファンドと他の代表的な 資産クラスとの騰落率の比較



2011年6月～2016年5月

\*上記期間の各月末における直近1年間の騰落率の平均値・最大値・最小値を、ファンドおよび代表的な資産クラスについて表示し、ファンドと代表的な資産クラスを定量的に比較できるように作成したものです。

\*全ての資産クラスがファンドの投資対象とは限りません。

#### \*各資産クラスの指数

- 日本株…… 東証株価指数(TOPIX)(配当込み)
- 先進国株… MSCIコクサイ・インデックス(円ベース、配当込み)
- 新興国株… MSCIEマージング・マーケット・インデックス(円ベース、配当込み)
- 日本国債… NOMURA-BPI国債
- 先進国債… シティ世界国債インデックス(除く日本、円ベース)
- 新興国債… JPモルガンGBI-EMグローバル・ディバースファイド(円ベース)

(注)海外の指数は為替ヘッジなしによる投資を想定して、円ベースの指数を採用しています。

- 「東証株価指数(TOPIX)」は、株式会社東京証券取引所(株東京証券取引所)の知的財産であり、指数の算出、指数値の公表、利用など同指数に関するすべての権利は、株東京証券取引所が有しています。なお、本商品は、株東京証券取引所により提供、保証又は販売されるものではなく、株東京証券取引所は、ファンドの発行又は売買に起因するいかなる損害に対しても、責任を有しません。
- 「MSCIコクサイ・インデックス」「MSCIEマージング・マーケット・インデックス」は、MSCI Inc.が公表しているインデックスで、当指数に関する著作権、知的財産権その他一切の権利はMSCI Inc.に属しており、また、MSCI Inc.は同指数の内容を変更する権利および公表を停止する権利を有しています。
- 「NOMURA-BPI国債」は、野村證券株式会社が公表している指数で、その知的財産権は野村證券株式会社に帰属します。なお、野村證券株式会社は、対象インデックスの正確性、完全性、信頼性、有用性を保証するものではなく、対象インデックスを用いて行われる事業活動・サービスに関し一切責任を負いません。
- 「シティ世界国債インデックス」に関する著作権等の知的財産その他一切の権利はシティグループ・インデックスLLCに帰属します。
- 「JPモルガンGBI-EMグローバル・ディバースファイド」に関する著作権等の知的財産その他一切の権利はJ.P.モルガン・セキュリティーズ・エルエルシーに帰属します。

#### 4【手数料等及び税金】

##### (1)【申込手数料】

お申込時に、お申込日の翌営業日の基準価額に、3.24%（税抜3.0%）を上限に各販売会社が定める手数料率を乗じて得た額とします。

償還乗換え等によるお申込みの場合、販売会社によりお申込手数料が優遇される場合があります。

「分配金自動けいぞく投資コース」により収益分配金を再投資する場合には、お申込手数料はかかりません。

詳しくは販売会社にお問い合わせください。

お申込手数料は、商品や投資環境の説明および情報提供等、ならびに購入に関する事務手続き等にかかる費用の対価として、販売会社に支払われます。

##### (2)【換金（解約）手数料】

ありません。

##### (3)【信託報酬等】

ファンドの日々の純資産総額に対して年率1.458%（税抜1.35%）

信託報酬の配分は、各販売会社の取扱純資産額に応じて、以下の通りとします。

信託報酬の配分（税抜）			
各販売会社の 取扱純資産額	委託会社	販売会社	受託会社
100億円以下の部分	年率0.64%	年率0.65%	年率0.06%
100億円超 300億円以下の部分	年率0.59%	年率0.70%	年率0.06%
300億円超の部分	年率0.54%	年率0.75%	年率0.06%
主な役務	委託した資金の運用 の対価	購入後の情報提供、交付 運用報告書等各種書類の 送付、口座内でのファン ドの管理等の対価	運用財産の保管・管理、 委託会社からの運用指図 の実行等の対価

信託報酬 = 運用期間中の基準価額 × 信託報酬率

信託報酬は、毎日計上され、毎計算期末または信託終了のときに信託報酬にかかる消費税等相当額とともに信託財産から支払われます。

委託会社の信託報酬には、D I A M S R I ・マザーファンドにかかる投資顧問報酬が含まれます。

税法が改正された場合等には、上記内容が変更になることがあります。

##### (4)【その他の手数料等】

###### 1. 信託財産留保額

解約時に、解約請求受付日の翌営業日の基準価額に0.3%の率を乗じて得た額とします。

## 2. その他の費用

その他費用・手数料として、お客様の保有期間中、以下の費用等を信託財産からご負担いただきます。

信託財産に関する租税、信託事務の処理に要する諸費用ならびに受託会社の立て替えた立替金の利息および借入金の利息等は、受益者の負担とし、信託財産から支払われます。

監査法人等に支払うファンドの監査にかかる費用は、受益者の負担とし、毎日計上され、毎計算期末または信託終了のとき、当該監査に要する費用にかかる消費税等相当額とともに信託財産から支払われます。

有価証券の売買時の売買委託手数料および有価証券取引にかかる手数料・税金、先物・オプション取引に要する費用、当該手数料にかかる消費税等相当額および外貨建資産の保管等に要する費用は、受益者の負担とし、信託財産から支払われます。

マザーファンドで負担する有価証券の売買時の売買委託手数料および有価証券取引にかかる手数料・税金、先物・オプション取引に要する費用、当該手数料にかかる消費税等相当額および外貨建資産の保管等に要する費用は、間接的に当ファンドで負担することになります。

上記の「その他の費用」については、運用状況等により変動するものであり、事前に料率、上限額等を示すことができません。

税法が改正された場合等には、上記内容が変更になることがあります。

### （５）【課税上の取扱い】

当ファンドは、課税上「株式投資信託」として取扱われます。

個人の受益者に対する課税

収益分配時

収益分配金のうち課税扱いとなる普通分配金については、配当所得として、20.315%（所得税15.315%（復興特別所得税を含みます。）および地方税5%）の税率で源泉徴収による申告不要制度が適用されます。なお、確定申告により、申告分離課税または総合課税のいずれかを選択することもできます。

なお、配当控除の適用はありません。詳しくは、販売会社にお問い合わせください。

換金（解約）時および償還時

換金（解約）時および償還時の差益（譲渡益）については、譲渡所得として、20.315%（所得税15.315%（復興特別所得税を含みます。）および地方税5%）の税率での申告分離課税が適用されます。

特定口座（源泉徴収選択口座）を利用する場合、20.315%（所得税15.315%（復興特別所得税を含みます。）および地方税5%）の税率による源泉徴収が行われます。

解約価額および償還価額から取得費用（申込手数料および当該手数料に係る消費税等相当額を含みます。）を控除した利益。

買取請求による換金の際の課税については、販売会社にお問い合わせください。

#### 損益通算について

換金（解約）時および償還時の差損（譲渡損失）については、一定の条件のもとで確定申告等により上場株式等の配当所得ならびに特定公社債等（公募公社債投資信託を含みます。）の利子所得等および譲渡所得等との通算が可能です。詳しくは販売会社にお問い合わせください。

少額投資非課税制度「愛称：N I S A（ニーサ）」および未成年者少額投資非課税制度「愛称：ジュニアN I S A」をご利用の場合

N I S AおよびジュニアN I S Aは、上場株式や公募株式投資信託などにかかる非課税制度です。毎年、一定額の範囲で新たに購入した公募株式投資信託などから生じる配当所得および譲渡所得が一定期間非課税となります。ご利用になれるのは、販売会社で非課税口座を開設するなど、一定の条件に該当する方が対象となります。詳しくは、販売会社にお問い合わせください。

#### 法人の受益者に対する課税

収益分配金のうち課税扱いとなる普通分配金ならびに換金（解約）時および償還時の個別元本超過額については、15.315%（所得税15.315%（復興特別所得税を含みます。））の税率による源泉徴収が行われます。なお、地方税の源泉徴収は行われません。

買取請求による換金の際の課税については、販売会社にお問い合わせください。

上記は、平成28年5月末現在のもので、税法が改正された場合等には、上記の内容が変更になる場合があります。

課税上の取扱いの詳細については税務専門家等にご確認されることをお勧めします。

#### 個別元本方式について

受益者毎の信託時の受益権の価額等を当該受益者の元本とする個別元本方式は次のとおりです。

##### < 個別元本について >

受益者毎の信託時の受益権の価額等（申込手数料および当該申込手数料にかかる消費税等相当額は含まれません。）が当該受益者の元本（個別元本）にあたります。

受益者が同一ファンドの受益権を複数回取得した場合、個別元本は、当該受益者が追加信託を行うつど当該受益者の受益権口数で加重平均することにより算出されます。

ただし、同一ファンドの受益権を複数の販売会社で取得する場合には販売会社毎に個別元本の算出が行われます。また、同一販売会社であっても複数支店等で同一ファンドの受益権を取得する場合は当該支店等毎に、「分配金受取コース」と「分配金自動けいぞく投資コース」の両コースで同一ファンドの受益権を取得する場合はコース別に個別元本の算出が行われる場合があります。

収益分配金に元本払戻金（特別分配金）が含まれる場合、収益分配金発生時にその個別元本から当該元本払戻金（特別分配金）を控除した額が、その後の当該受益者の個別元本となります。（「元本払戻金（特別分配金）」については、下記の< 収益分配金の課税について >を参照。）

##### < 収益分配金の課税について >

収益分配金には、課税扱いとなる「普通分配金」と非課税扱いとなる「元本払戻金（特別分配金）」（受益者毎の元本の一部払戻しに相当する部分）の区分があります。

収益分配の際、当該収益分配金落ち後の基準価額が当該受益者の個別元本と同額の場合または当該受益者の個別元本を上回っている場合には、当該収益分配金の全額が普通分配金となり、当該収益分配金落ち後の基準価額が当該受益者の個別元本を下回っている場合には、その下回る部分の額が元本払戻金（特別分配金）となり、当該収益分配金から当該元本払戻金（特別分配金）を控除した額が普通分配金となります。

なお、収益分配金に元本払戻金（特別分配金）が含まれる場合、収益分配金発生時にその個別元本から当該元本払戻金（特別分配金）を控除した額が、その後の当該受益者の個別元本となります。

税法が改正された場合等には、上記内容が変更になることがあります。

## 5【運用状況】

## (1)【投資状況】

平成28年5月31日現在

資産の種類	時価合計（円）	投資比率（％）
親投資信託受益証券	1,999,110,633	98.82
内 日本	1,999,110,633	98.82
コール・ローン、その他の資産（負債控除後）	23,933,530	1.18
純資産総額	2,023,044,163	100.00

(注1) 投資比率は、ファンドの純資産総額に対する当該資産の時価の比率です。

(注2) 資産の種類の内書は、当該資産の発行体又は上場金融商品取引所の国/地域別に表示しています。

(参考)

## D I A M S R I ・マザーファンド

平成28年5月31日現在

資産の種類	時価合計（円）	投資比率（％）
株式	961,004,960	96.04
内 日本	961,004,960	96.04
コール・ローン、その他の資産（負債控除後）	39,575,796	3.96
純資産総額	1,000,580,756	100.00

(注1) 投資比率は、ファンドの純資産総額に対する当該資産の時価の比率です。

(注2) 資産の種類の内書は、当該資産の発行体又は上場金融商品取引所の国/地域別に表示しています。

## D I A M 高格付インカム・オープン・マザーファンド

平成28年5月31日現在

資産の種類	時価合計（円）	投資比率（％）
国債証券	102,419,984,640	40.90
内 オーストラリア	39,683,893,085	15.85
内 カナダ	29,079,133,503	11.61
内 ノルウェー	18,803,432,270	7.51
内 ニュージーランド	14,853,525,782	5.93
地方債証券	55,388,994,343	22.12
内 カナダ	55,388,994,343	22.12
特殊債券	71,875,997,494	28.71
内 国際機関	44,044,802,640	17.59
内 オーストラリア	16,667,444,879	6.66
内 ノルウェー	11,163,749,975	4.46
社債券	15,674,500,160	6.26
内 カナダ	14,596,505,837	5.83
内 オーストラリア	1,077,994,323	0.43
コール・ローン、その他の資産（負債控除後）	5,028,453,774	2.01
純資産総額	250,387,930,411	100.00

## その他資産の投資状況

平成28年5月31日現在

資産の種類	時価合計（円）	投資比率（%）
為替予約取引（売建）	329,670,000	0.13
-	329,670,000	0.13

（注1）投資比率は、ファンドの純資産総額に対する当該資産の時価の比率です。

（注2）資産の種類の内書は、当該資産の発行体又は上場金融商品取引所の国/地域別に表示しています。

（注3）為替予約取引の時価は、原則としてわが国における計算日の対顧客先物売買相場の仲値で評価しています。

## ( 2 ) 【投資資産】

## 【投資有価証券の主要銘柄】

平成28年5月31日現在

順位	銘柄名 発行体の国/地域	種類	数量	簿価単価 簿価金額 (円)	評価単価 評価金額 (円)	利率(%) 償還日	投資 比率
1	D I A M S R I ・マザー ファンド 日本	親投資信託受 益証券	897,886,523	1.0583 950,323,095	1.1144 1,000,604,741	- -	49.46%
2	D I A M高格付インカム・ オープン・マザーファンド 日本	親投資信託受 益証券	485,654,617	2.0290 985,441,783	2.0560 998,505,892	- -	49.36%

(注) 投資比率は、ファンドの純資産総額に対する当該資産の時価の比率です。

## 投資有価証券の種類別投資比率

平成28年5月31日現在

種類	投資比率
親投資信託受益証券	98.82%
合計	98.82%

(注) 投資比率は、ファンドの純資産総額に対する当該資産の時価の比率です。

## 投資株式の業種別投資比率

該当事項はありません。

(参考)

## D I A M S R I ・マザーファンド

平成28年5月31日現在

順位	銘柄名 発行体の国/地域	種類 業種	数量	簿価単価 簿価金額 (円)	評価単価 評価金額 (円)	利率(%) 償還日	投資 比率
1	日本電信電話 日本	株式 情報・通信業	9,000	4,275.50 38,479,500	4,855.00 43,695,000	- -	4.37%
2	トヨタ自動車 日本	株式 輸送用機器	6,100	8,470.00 51,667,000	5,783.00 35,276,300	- -	3.53%
3	三菱UFJフィナンシャル・ グループ 日本	株式 銀行業	57,800	906.40 52,389,920	553.80 32,009,640	- -	3.20%
4	日本電産 日本	株式 電気機器	3,600	8,648.54 31,134,760	8,557.00 30,805,200	- -	3.08%
5	三井住友フィナンシャルグ ループ 日本	株式 銀行業	7,100	5,591.00 39,696,100	3,617.00 25,680,700	- -	2.57%
6	S C S K 日本	株式 情報・通信業	5,700	3,465.00 19,750,500	4,180.00 23,826,000	- -	2.38%
7	ダイフク 日本	株式 機械	12,300	1,967.00 24,194,100	1,921.00 23,628,300	- -	2.36%
8	富士重工業 日本	株式 輸送用機器	5,500	4,492.72 24,710,008	4,150.00 22,825,000	- -	2.28%



9	東日本旅客鉄道 日本	株式 陸運業	2,100	11,315.00 23,761,500	10,135.00 21,283,500	- -	2.13%
10	A D E K A 日本	株式 化学	13,500	1,720.00 23,220,000	1,518.00 20,493,000	- -	2.05%
11	三菱電機 日本	株式 電気機器	15,000	1,521.17 22,817,694	1,339.50 20,092,500	- -	2.01%
12	セコム 日本	株式 サービス業	2,100	8,297.00 17,423,700	8,685.00 18,238,500	- -	1.82%
13	村田製作所 日本	株式 電気機器	1,400	14,504.42 20,306,198	12,950.00 18,130,000	- -	1.81%
14	コクヨ 日本	株式 その他製品	12,000	1,079.00 12,948,000	1,448.00 17,376,000	- -	1.74%
15	日本たばこ産業 日本	株式 食料品	3,900	4,465.50 17,415,450	4,402.00 17,167,800	- -	1.72%
16	大林組 日本	株式 建設業	14,000	1,057.78 14,808,947	1,167.00 16,338,000	- -	1.63%
17	参天製薬 日本	株式 医薬品	10,000	1,748.00 17,480,000	1,632.00 16,320,000	- -	1.63%
18	オリエンタルランド 日本	株式 サービス業	2,200	7,246.82 15,943,004	7,292.00 16,042,400	- -	1.60%
19	日本ユニシス 日本	株式 情報・通信業	12,000	1,227.52 14,730,303	1,327.00 15,924,000	- -	1.59%
20	良品計画 日本	株式 小売業	600	23,488.14 14,092,888	25,530.00 15,318,000	- -	1.53%
21	N T T ドコモ 日本	株式 情報・通信業	5,500	2,127.77 11,702,744	2,779.00 15,284,500	- -	1.53%
22	花王 日本	株式 化学	2,500	5,756.00 14,390,000	6,101.00 15,252,500	- -	1.52%
23	前田建設工業 日本	株式 建設業	18,000	890.00 16,020,000	837.00 15,066,000	- -	1.51%
24	東京海上ホールディングス 日本	株式 保険業	3,900	5,110.00 19,929,000	3,839.00 14,972,100	- -	1.50%
25	塩野義製薬 日本	株式 医薬品	2,300	4,395.00 10,108,500	6,237.00 14,345,100	- -	1.43%
26	アステラス製薬 日本	株式 医薬品	9,400	1,734.06 16,300,205	1,517.00 14,259,800	- -	1.43%
27	日産自動車 日本	株式 輸送用機器	12,500	1,247.33 15,591,661	1,125.00 14,062,500	- -	1.41%
28	ソニー 日本	株式 電気機器	4,400	3,254.38 14,319,292	3,100.00 13,640,000	- -	1.36%
29	五洋建設 日本	株式 建設業	24,000	544.32 13,063,849	566.00 13,584,000	- -	1.36%
30	ヤマハ 日本	株式 その他製品	4,000	2,682.50 10,730,005	3,360.00 13,440,000	- -	1.34%

(注) 投資比率は、ファンドの純資産総額に対する当該資産の時価の比率です。

## 投資有価証券の種類別投資比率

平成28年5月31日現在

種類	投資比率
株式	96.04%
合計	96.04%

(注) 投資比率は、ファンドの純資産総額に対する当該資産の時価の比率です。

## 投資株式の業種別投資比率

平成28年5月31日現在

業種	国内/外国	投資比率
情報・通信業	国内	12.57%
電気機器		9.34%
輸送用機器		8.85%
化学		8.04%
銀行業		7.88%
医薬品		6.45%
建設業		6.38%
機械		4.83%
サービス業		4.04%
小売業		3.89%
その他製品		3.66%
食料品		3.02%
保険業		2.28%
陸運業		2.13%
卸売業		1.91%
不動産業		1.83%
非鉄金属		1.54%
ゴム製品		1.34%
金属製品		1.23%
その他金融業		1.19%
空運業	1.17%	
鉄鋼	1.01%	
証券、商品先物取引業	0.90%	
繊維製品	0.58%	
合計		96.04%

(注) 投資比率は、ファンドの純資産総額に対する当該資産の時価の比率です。

## D I A M高格付インカム・オープン・マザーファンド

平成28年5月31日現在

順位	銘柄名 発行体の国/地域	種類	数量	簿価単価 簿価金額 (円)	評価単価 評価金額 (円)	利率(%) 償還日	投資 比率
1	NORWAY 3.75 05/25/21 ノルウェー	国債証券	7,049,000,000	113.52 8,002,024,800	113.81 8,022,819,350	3.750000 2021/5/25	3.20%
2	CANADA 5.0 06/01/37 カナダ	国債証券	5,127,912,000	146.42 7,508,493,866	151.99 7,793,964,727	5.000000 2037/6/1	3.11%
3	NEW ZEALAND 5.5 04/15/23 ニュージーランド	国債証券	5,811,000,000	113.16 6,575,843,820	120.86 7,023,465,150	5.500000 2023/4/15	2.81%
4	AUSTRALIAN 5.5 04/21/23 オーストラリア	国債証券	5,747,040,000	118.74 6,824,380,118	122.17 7,021,618,531	5.500000 2023/4/21	2.80%

5	NEW ZEALAND 6.0 05/15/21 ニュージーランド	国債証券	5,662,000,000	114.03 6,456,491,840	118.03 6,682,858,600	6.000000 2021/5/15	2.67%
6	AUSTRALIAN 5.75 05/15/21 オーストラリア	国債証券	5,347,940,000	118.32 6,327,903,709	118.63 6,344,421,660	5.750000 2021/5/15	2.53%
7	QUEBEC PROVINCE 3.75 09/01/24 カナダ	地方債証券	5,527,600,000	111.88 6,184,538,252	113.16 6,255,474,368	3.750000 2024/9/1	2.50%
8	BRITISH COLUMBIA PROVINCE 3.7 12/18/20 カナダ	地方債証券	5,612,640,000	111.55 6,261,012,172	110.60 6,207,804,345	3.700000 2020/12/18	2.48%
9	BRITISH COLUMBIA PROVINCE 4.1 12/18/19 カナダ	地方債証券	5,570,120,000	112.34 6,257,584,210	110.27 6,142,449,830	4.100000 2019/12/18	2.45%
10	TREASURY CORP VICTORIA 5.5 12/17/24 オーストラリア	特殊債券	4,869,020,000	118.26 5,758,346,503	124.40 6,057,158,260	5.500000 2024/12/17	2.42%
11	AUSTRALIAN 5.75 07/15/22 オーストラリア	国債証券	4,948,840,000	119.45 5,911,488,356	121.84 6,029,716,144	5.750000 2022/7/15	2.41%
12	AUSTRALIAN 3.75 04/21/37 オーストラリア	国債証券	5,268,120,000	106.42 5,606,636,620	112.92 5,949,024,510	3.750000 2037/4/21	2.38%
13	AUSTRALIAN 3.25 04/21/29 オーストラリア	国債証券	5,347,940,000	99.15 5,302,589,468	108.09 5,780,909,222	3.250000 2029/4/21	2.31%
14	AUSTRALIAN 4.75 04/21/27 オーストラリア	国債証券	4,629,560,000	115.98 5,369,622,304	123.08 5,698,432,812	4.750000 2027/4/21	2.28%
15	NEW S WALES TREASURY CRP 4.0 04/20/23 オーストラリア	特殊債券	4,709,380,000	106.37 5,009,611,755	111.32 5,242,905,660	4.000000 2023/4/20	2.09%
16	BRITISH COLUMBIA PROVINCE 4.95 06/18/40 カナダ	地方債証券	3,826,800,000	132.27 5,061,831,668	134.20 5,135,910,012	4.950000 2040/6/18	2.05%
17	CANADA 4.0 06/01/41 カナダ	国債証券	3,656,720,000	131.97 4,825,820,156	139.22 5,091,031,852	4.000000 2041/6/1	2.03%
18	CANHOU 1.75 06/15/18 カナダ	社債券	4,847,280,000	102.10 4,949,211,495	101.83 4,936,421,479	1.750000 2018/6/15	1.97%
19	NORWAY 2.0 05/24/23 ノルウェー	国債証券	4,655,000,000	104.80 4,878,706,000	105.99 4,933,881,050	2.000000 2023/5/24	1.97%
20	CANHOU 4.1 12/15/18 カナダ	社債券	4,252,000,000	109.75 4,666,880,396	107.95 4,590,161,560	4.100000 2018/12/15	1.83%
21	EUROFIMA 5.5 06/30/20 国際機関	特殊債券	4,070,820,000	110.75 4,508,758,815	111.20 4,526,873,964	5.500000 2020/6/30	1.81%
22	CANADA 5.75 06/01/33 カナダ	国債証券	2,627,736,000	152.52 4,008,059,443	156.74 4,118,871,070	5.750000 2033/6/1	1.64%
23	CANADA 8.0 06/01/23 カナダ	国債証券	2,551,200,000	148.82 3,796,925,448	147.28 3,757,611,456	8.000000 2023/6/1	1.50%
24	CANADA 8.0 06/01/27 カナダ	国債証券	2,134,504,000	165.41 3,530,768,446	166.38 3,551,601,205	8.000000 2027/6/1	1.42%
25	BRITISH COLUMBIA PROVINCE 4.7 06/18/37 カナダ	地方債証券	2,721,280,000	126.96 3,455,073,152	127.88 3,480,108,928	4.700000 2037/6/18	1.39%

26	BRITISH COLUMBIA PROVINCE 3.25 12/18/21 カナダ	地方債証券	3,061,440,000	109.27 3,345,357,945	109.55 3,353,929,977	3.250000 2021/12/18	1.34%
27	NORWAY 3.0 03/14/24 ノルウェー	国債証券	2,859,500,000	111.02 3,174,616,900	113.36 3,241,529,200	3.000000 2024/3/14	1.29%
28	QUEBEC PROVINCE 2.75 09/01/25 カナダ	地方債証券	2,976,400,000	102.22 3,042,739,704	104.90 3,122,481,712	2.750000 2025/9/1	1.25%
29	ASIAN DEV BANK 4.65 02/16/27 国際機関	特殊債券	2,423,640,000	120.70 2,925,406,189	121.84 2,953,035,685	4.650000 2027/2/16	1.18%
30	QUEBEC PROVINCE 3.0 09/01/23 カナダ	地方債証券	2,466,160,000	105.88 2,611,342,839	107.88 2,660,518,069	3.000000 2023/9/1	1.06%

（注）投資比率は、ファンドの純資産総額に対する当該資産の時価の比率です。

#### 投資有価証券の種類別投資比率

平成28年5月31日現在

種類	投資比率
国債証券	40.90%
地方債証券	22.12%
特殊債券	28.71%
社債券	6.26%
合計	97.99%

（注）投資比率は、ファンドの純資産総額に対する当該資産の時価の比率です。

#### 投資株式の業種別投資比率

該当事項はありません。

#### 【投資不動産物件】

該当事項はありません。

#### 【その他投資資産の主要なもの】

該当事項はありません。

（参考）

D I A M S R I ・マザーファンド

該当事項はありません。

D I A M高格付インカム・オープン・マザーファンド

平成28年5月31日現在

種類	取引所	資産の名称	買建/ 売建	数量	簿価金額 (円)	評価金額 (円)	投資 比率
為替予約取引	-	ノルウェー・クローネ 売/円買2016年0 6月	売建	17,000,000	225,719,370	225,930,000	0.09%
		オーストラリア・ドル 売/円買2016年0 6月	売建	1,300,000	104,669,500	103,740,000	0.04%

（注1）投資比率は、ファンドの純資産総額に対する当該資産の時価の比率です。

（注2）為替予約取引の時価は、原則としてわが国における計算日の対顧客先物売買相場の仲値で評価しています。

為替予約取引の数量は、現地通貨建契約金額です。

## (3) 【運用実績】

## 【純資産の推移】

直近日(平成28年5月末)、同日前1年以内における各月末及び下記計算期間末における純資産の推移は次の通りです。

	純資産総額 (分配落) (百万円)	純資産総額 (分配付) (百万円)	1口当たりの 純資産額 (分配落)(円)	1口当たりの 純資産額 (分配付)(円)
第1特定期間末 (平成18年11月6日)	3,392	3,418	1.0221	1.0301
第2特定期間末 (平成19年5月7日)	3,932	4,046	1.0336	1.0636
第3特定期間末 (平成19年11月5日)	5,013	5,022	1.0165	1.0185
第4特定期間末 (平成20年5月7日)	4,399	4,409	0.9199	0.9219
第5特定期間末 (平成20年11月5日)	3,227	3,237	0.6848	0.6868
第6特定期間末 (平成21年5月7日)	3,208	3,217	0.6774	0.6794
第7特定期間末 (平成21年11月5日)	3,266	3,276	0.6842	0.6862
第8特定期間末 (平成22年5月6日)	3,467	3,476	0.7369	0.7389
第9特定期間末 (平成22年11月5日)	3,091	3,101	0.6775	0.6795
第10特定期間末 (平成23年5月6日)	3,021	3,029	0.7015	0.7035
第11特定期間末 (平成23年11月7日)	2,619	2,627	0.6479	0.6499
第12特定期間末 (平成24年5月7日)	2,482	2,490	0.6663	0.6683
第13特定期間末 (平成24年11月5日)	2,411	2,419	0.6692	0.6712
第14特定期間末 (平成25年5月7日)	2,918	2,931	0.9173	0.9213
第15特定期間末 (平成25年11月5日)	2,674	2,687	0.8737	0.8777
第16特定期間末 (平成26年5月7日)	2,566	2,578	0.8703	0.8743
第17特定期間末 (平成26年11月5日)	2,754	2,765	0.9748	0.9788
第18特定期間末 (平成27年5月7日)	2,571	2,581	1.0201	1.0241
第19特定期間末 (平成27年11月5日)	2,349	2,359	0.9688	0.9728
第20特定期間末 (平成28年5月6日)	1,957	1,966	0.8553	0.8593
平成27年5月末日	2,601	-	1.0523	-

6月末日	2,520	-	1.0311	-
7月末日	2,503	-	1.0268	-
8月末日	2,354	-	0.9700	-
9月末日	2,237	-	0.9214	-
10月末日	2,358	-	0.9728	-
11月末日	2,278	-	0.9802	-
12月末日	2,224	-	0.9637	-
平成28年1月末日	2,126	-	0.9225	-
2月末日	1,973	-	0.8624	-
3月末日	2,053	-	0.8982	-
4月末日	2,027	-	0.8856	-
5月末日	2,023	-	0.8821	-

## 【分配の推移】

	1口当たりの分配金(円)
第1特定期間	0.0230
第2特定期間	0.0570
第3特定期間	0.0460
第4特定期間	0.0060
第5特定期間	0.0060
第6特定期間	0.0060
第7特定期間	0.0060
第8特定期間	0.0060
第9特定期間	0.0060
第10特定期間	0.0060
第11特定期間	0.0060
第12特定期間	0.0060
第13特定期間	0.0060
第14特定期間	0.0100
第15特定期間	0.0120
第16特定期間	0.0120
第17特定期間	0.0120
第18特定期間	0.0120
第19特定期間	0.0120
第20特定期間	0.0120

## 【収益率の推移】

	収益率(%)
第1特定期間	4.5
第2特定期間	6.7
第3特定期間	2.8
第4特定期間	8.9
第5特定期間	24.9
第6特定期間	0.2
第7特定期間	1.9
第8特定期間	8.6
第9特定期間	7.2
第10特定期間	4.4
第11特定期間	6.8
第12特定期間	3.8
第13特定期間	1.3
第14特定期間	38.6
第15特定期間	3.4
第16特定期間	1.0
第17特定期間	13.4
第18特定期間	5.9
第19特定期間	3.9
第20特定期間	10.5

(注) 各特定期間の収益率は、特定期間末の基準価額（分配落の額）に当該特定期間の分配金を加算し、当該特定期間の直前の特定期間末の基準価額（分配落の額。以下「前期末基準価額」といいます。）を控除した額を前期末基準価額で除して得た数に100を乗じた数です。ただし、第1特定期間については、前期末基準価額の代わりに、設定時の基準価額10,000円（1万口当たり）を用いております。

なお、小数点以下2桁目を四捨五入し、小数点以下1桁目まで表示しております。



## (4) 【設定及び解約の実績】

	設定口数	解約口数
第1特定期間	3,385,477,042	66,355,729
第2特定期間	753,708,458	268,094,924
第3特定期間	1,281,186,790	154,085,068
第4特定期間	290,102,699	439,424,603
第5特定期間	208,098,203	277,339,608
第6特定期間	176,661,078	153,372,361
第7特定期間	143,778,706	105,844,964
第8特定期間	129,249,596	198,257,889
第9特定期間	196,788,131	338,444,325
第10特定期間	105,989,535	363,014,877
第11特定期間	120,866,395	384,577,269
第12特定期間	89,367,769	405,947,239
第13特定期間	150,213,890	272,408,774
第14特定期間	133,682,622	555,883,842
第15特定期間	362,287,397	482,959,788
第16特定期間	262,027,278	374,721,622
第17特定期間	267,756,016	390,806,956
第18特定期間	108,478,506	413,694,787
第19特定期間	162,785,362	258,126,978
第20特定期間	90,447,576	226,786,188

(注1) 本邦外における設定及び解約はございません。

(注2) 設定口数には、当初募集期間中の設定口数を含みます。

## &lt;&lt; 参考情報 &gt;&gt;

データの基準日:2016年5月31日

## 基準価額・純資産の推移

(2006年5月31日～2016年5月31日)



※基準価額(分配金再投資)は、設定当初の投資元本10,000円に設定来の税引前分配金を再投資したものと計算しておりますので、実際の基準価額とは異なります。(設定日:2006年5月26日)  
 ※基準価額は信託報酬控除後です。

## 分配の推移(税引前)

第55期 (2015.09.07)	40円
第56期 (2015.11.05)	40円
第57期 (2016.01.05)	40円
第58期 (2016.03.07)	40円
第59期 (2016.05.06)	40円
直近1年間累計	240円
設定来累計	2,680円

(注) 分配金は1万円当たりです。

## 主要な資産の状況

## ■組入銘柄一覧

(注) 投資比率(%)は、純資産総額に対する当該資産の時価比率です。

順位	銘柄名	投資比率
1	DIAM SRI-マザーファンド	49.46%
2	DIAM高格付インカム・オープン・マザーファンド	49.36%

## ■DIAM SRI-マザーファンド

(注) 投資比率(%)は、当該マザーファンドの純資産総額に対する当該資産の時価比率です。資産の種類の内書は、当該資産の発行体の国または地域別です。

## ポートフォリオの状況

資産の種類	投資比率(%)
株式	96.04
内 日本	96.04
コールローン、その他の資産(負債控除後)	3.96
純資産総額	100.00

## 組入上位10銘柄

順位	銘柄名	業種	投資比率
1	日本電信電話	情報・通信業	4.37%
2	トヨタ自動車	輸送用機器	3.53%
3	三菱UFJフィナンシャルグループ	銀行業	3.20%
4	日本電産	電気機器	3.08%
5	三井住友フィナンシャルグループ	銀行業	2.57%
6	SCSK	情報・通信業	2.38%
7	ダイフク	機械	2.36%
8	富士重工業	輸送用機器	2.28%
9	東日本旅客鉄道	陸運業	2.13%
10	ADEKA	化学	2.05%

## 組入上位5業種(国内株式)

順位	業種	投資比率
1	情報・通信業	12.57%
2	電気機器	9.34%
3	輸送用機器	8.85%
4	化学	8.04%
5	銀行業	7.88%

○掲載データ等はあくまでも過去の実績であり、将来の運用成果を保証するものではありません。

○委託会社ホームページ等で運用状況が開示されている場合があります。

データの基準日:2016年5月31日

## 主要な資産の状況

### ■DIAM高格付インカム・オープン・マザーファンド

(注)投資比率(%)は、当該マザーファンドの純資産総額に対する当該資産の時価比率です。資産の種類の内書は、当該資産の発行体の国または地域別です。

#### ポートフォリオの状況

資産の種類	投資比率(%)
国債証券	40.90
内 オーストラリア	15.85
内 カナダ	11.61
内 ノルウェー	7.51
内 ニュージーランド	5.93
地方債証券	22.12
内 カナダ	22.12
特殊債券	28.71
内 国際機関	17.59
内 オーストラリア	6.66
内 ノルウェー	4.46
社債券	6.26
内 カナダ	5.83
内 オーストラリア	0.43
コール・ローン、その他の資産(負債控除後)	2.01
純資産総額	100.00

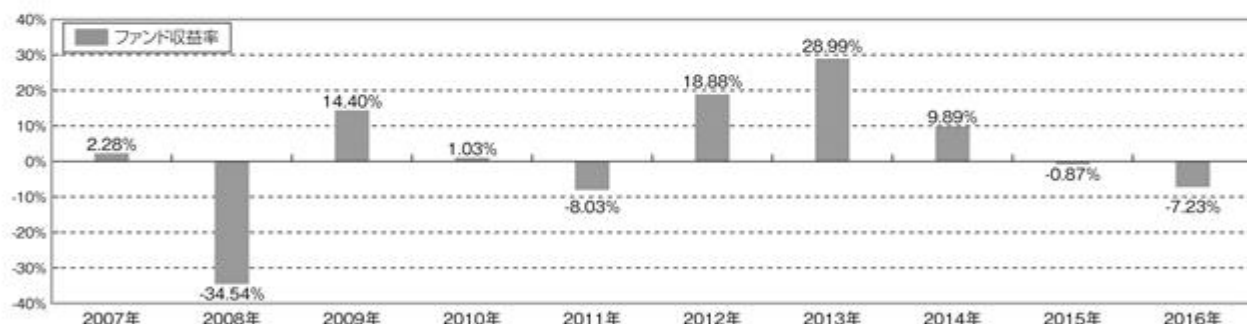
#### その他資産の投資状況

資産の種類	投資比率(%)
為替予約取引(売建)	△0.13

#### 組入上位10銘柄

順位	銘柄名	種類	発行体の国/地域	利率(%)	償還日	投資比率
1	NORWAY 3.75 05/25/21	国債証券	ノルウェー	3.750000	2021/5/25	3.20%
2	CANADA 5.0 06/01/37	国債証券	カナダ	5.000000	2037/6/1	3.11%
3	NEW ZEALAND 5.5 04/15/23	国債証券	ニュージーランド	5.500000	2023/4/15	2.81%
4	AUSTRALIAN 5.5 04/21/23	国債証券	オーストラリア	5.500000	2023/4/21	2.80%
5	NEW ZEALAND 6.0 05/15/21	国債証券	ニュージーランド	6.000000	2021/5/15	2.67%
6	AUSTRALIAN 5.75 05/15/21	国債証券	オーストラリア	5.750000	2021/5/15	2.53%
7	QUEBEC PROVINCE 3.75 09/01/24	地方債証券	カナダ	3.750000	2024/9/1	2.50%
8	BRITISH COLUMBIA PROVINCE 3.7 12/18/20	地方債証券	カナダ	3.700000	2020/12/18	2.48%
9	BRITISH COLUMBIA PROVINCE 4.1 12/18/19	地方債証券	カナダ	4.100000	2019/12/18	2.45%
10	TREASURY CORP VICTORIA 5.5 12/17/24	特殊債券	オーストラリア	5.500000	2024/12/17	2.42%

## 年間収益率の推移



※当ファンドの収益率は、税引前の分配金を再投資したものと算出しております。

※当ファンドの収益率は、暦年ベースで表示しています。但し、2016年については年初から基準日までの収益率を表示しています。

※当ファンドにはベンチマークはありません。

○掲載データ等はあくまでも過去の実績であり、将来の運用成果を保証するものではありません。

○委託会社ホームページ等で運用状況が開示されている場合があります。

## 第2【管理及び運営】

### 1【申込（販売）手続等】

- ・お申込みに際しては、販売会社所定の方法でお申込みください。

当ファンドでは、収益の分配が行われた場合に、収益分配金を受領する「分配金受取コース」と収益分配金を無手数料で再投資する「分配金自動けいぞく投資コース」があり、「分配金自動けいぞく投資コース」を取得申込者が選択した場合、取得申込者は販売会社との間で「自動けいぞく投資約款」にしたがい分配金再投資に関する契約を締結します。なお、販売会社によっては、当該契約または規定について同様の権利義務関係を規定する名称の異なる契約または規定を使用することがあり、この場合、当該別の名称に読み替えるものとします。

また、受益者と販売会社との間であらかじめ決められた一定の金額を一定期間毎に定時定額購入（積立）を行うことができる場合があります。販売会社までお問い合わせください。

当ファンドのお申込みは、原則として販売会社の毎営業日に行われます。お申込みの受付は、原則として午後3時までにお申込みが行われ、かつ、お申込みの受付にかかる販売会社の所定の事務手続きが完了したものを当日のお申込みとします。

ただし、カナダの銀行の休業日に該当する日（以下「海外休業日」という場合があります。）には、お申込みの受付を行いません。

委託会社は、金融商品取引所等における取引の停止、外国為替取引の停止、その他やむを得ない事情があるときは、お申込みの受付を中止することおよびすでに受付けたお申込みの受付を取り消すことができるものとします。

受益権の取得申込者は販売会社に、取得申込みと同時にまたは予め、自己のために開設されたファンドの受益権の振替を行うための振替機関等の口座を示すものとし、当該口座に当該取得申込者にかかる口数の増加の記載または記録が行われます。なお、販売会社は、当該取得申込みの代金の支払いと引き換えに、当該口座に当該取得申込者にかかる口数の増加の記載または記録を行うことができます。委託会社は、追加信託により分割された受益権について、振替機関等の振替口座簿への新たな記載または記録をするため社振法に定める事項の振替機関への通知を行うものとします。振替機関等は、委託会社から振替機関への通知があった場合、社振法の規定にしたがい、その備える振替口座簿への新たな記載または記録を行います。受託者は、追加信託により生じた受益権については追加信託のつど、振替機関の定める方法により、振替機関へ当該受益権にかかる信託を設定した旨の通知を行います。

- ・お申込価額（発行価格）は、お申込日の翌営業日の基準価額とします。

なお、「分配金自動けいぞく投資コース」により収益分配金を再投資する場合は、各計算期間終了日の基準価額とします。

「基準価額」とは、純資産総額（ファンドの資産総額から負債総額を控除した金額）を計算日の受益権総口数で除した価額をいいます。（ただし、便宜上1万口あたりに換算した基準価額で表示することがあります。）

- ・基準価額は、当ファンドの委託会社の毎営業日において、委託会社により計算され、公表されます。

当ファンドの基準価額は、以下の方法でご確認ください。

- ・販売会社へのお問い合わせ
- ・委託会社への照会

ホームページ URL <http://www.diam.co.jp/>

コールセンター：0120-506-860（受付時間：営業日の午前9時から午後5時まで）

- ・お申込単位は、各販売会社が定める単位とします。  
「分配金受取コース」または「分配金自動けいぞく投資コース」によるお申込みが可能です。お申込みになる販売会社によっては、どちらか一方のコースのみのお取扱いとなる場合があります。  
取扱コースおよびお申込単位は、販売会社にお問い合わせください。  
「分配金自動けいぞく投資コース」により、収益分配金を再投資する場合は、1口単位となります。  
当初元本は1口当たり1円です。
- ・お申込手数料は、お申込日の翌営業日の基準価額に、3.24%（税抜3.0%）を上限に各販売会社が定める手数料率を乗じて得た額とします。  
償還乗換え等によるお申込みの場合、販売会社によりお申込手数料が優遇される場合があります。  
「分配金自動けいぞく投資コース」により収益分配金を再投資する場合は、お申込手数料はかかりません。  
詳しくは販売会社にお問い合わせください。
- ・取得申込者は、お申込みをされた販売会社が定める所定の日までに買付代金を販売会社に支払うものとします。各取得申込日の発行価額の総額は、販売会社によって、追加信託が行われる日に、委託会社の指定する口座を経由して、受託会社の指定するファンド口座（受託会社が信託事務の一部について委託を行っている場合は当該委託先の口座）に払込まれます。

## 2【換金（解約）手続等】

- ・受益者は、自己に帰属する受益権につき、委託会社に対し、各販売会社の定める単位をもって解約の請求をすることができます。受益者が解約の請求をするときは、販売会社に対し振替受益権をもって行うものとします。委託会社は、解約の請求を受付けた場合には、この信託契約の一部を解約します。解約の請求の受付は、原則として販売会社の毎営業日の午後3時までに行われ、かつ、解約の受付にかかる販売会社の所定の事務手続きが完了したものを当日のお申込みとします。なお、信託財産の資金管理を円滑に行うため、大口の解約請求に制限を設ける場合があります。  
海外休業日には、解約の受付を行いません。  
解約の請求を行う受益者は、その口座が開設されている振替機関等に対して当該受益者の請求にかかるこの信託契約の一部解約を委託会社が行うのと引き換えに、当該一部解約にかかる受益権の口数と同口数の抹消の申請を行うものとし、社振法の規定にしたがい当該振替機関等の口座において当該口数の減少の記載または記録が行われます。
- ・委託会社は、金融商品取引所等における取引の停止、外国為替取引の停止、その他やむを得ない事情があるときは、解約の受付を中止することおよびすでに受付けた解約の請求の受付を取り消すことができます。解約の受付が中止された場合には、受益者は当該受付中止以前に行った当日

の解約の請求を撤回できます。ただし、受益者がその解約の請求を撤回しない場合には、当該受益権の解約価額は、当該受付中止を解除した後の最初の基準価額の計算日に解約の請求を受け付けたものとして、下記に準じて計算した価額とします。

- ・解約価額は、解約請求受付日の翌営業日の基準価額から、当該基準価額に0.3%の率を乗じて得た額を信託財産留保額として控除した価額とします。

解約価額 = 基準価額 - 信託財産留保額

- ・解約価額の照会方法等

解約価額は委託会社の毎営業日において、委託会社により計算され、公表されます。

当ファンドの解約価額は、以下の方法でご確認ください。

- ・販売会社へのお問い合わせ
- ・委託会社への照会

ホームページ URL <http://www.diam.co.jp/>

コールセンター：0120-506-860（受付時間：営業日の午前9時から午後5時まで）

- ・解約代金は、原則として解約請求受付日より起算して5営業日目から販売会社の営業所等においてお支払いします。

### 3【資産管理等の概要】

#### (1)【資産の評価】

基準価額とは、純資産総額（信託財産に属する資産（受入担保金代用有価証券を除きます。）を法令および一般社団法人投資信託協会規則にしたがって時価評価して得た信託財産の資産総額から負債総額を控除した金額）を、計算日における受益権総口数で除した金額をいいます。

主な投資対象の評価方法は以下の通りです。

資産	評価方法
マザーファンド	計算日における基準価額で評価します。
国内株式	原則として金融商品取引所等における計算日の最終相場で評価します。
公社債等	次に掲げるいずれかの価額で評価します。 (1)日本証券業協会が発表する売買参考統計値（平均値） (2)金融商品取引業者、銀行等の提示する価額（売気配相場を除く。） (3)価格情報会社の提供する価額

なお、外貨建資産（外国通貨表示の有価証券（「外貨建有価証券」といいます。））、預金、その他の資産をいいます。）の円換算については、原則としてわが国における計算日の対顧客電信売買相場の仲値によって計算します。予約為替の評価は、原則としてわが国における計算日の対顧客先物売買相場の仲値によるものとします。

基準価額（1万口当たり）は、委託会社の毎営業日、委託会社にて計算されます。

当ファンドの基準価額は、以下の方法でご確認ください。

- ・販売会社へのお問い合わせ
- ・委託会社への照会

ホームページ URL <http://www.diam.co.jp/>

コールセンター：0120-506-860(受付時間：営業日の午前9時から午後5時まで)

(2)【保管】

ファンドの受益権の帰属は、振替機関等の振替口座簿に記載または記録されることにより定められ、受益証券を発行しませんので、受益証券の保管に関する該当事項はありません。

(3)【信託期間】

信託期間は平成18年5月26日から無期限です。ただし、下記(5)イ.の場合には、信託終了前に信託契約を解約し、信託を終了させることがあります。

(4)【計算期間】

- a. 計算期間は原則として毎奇数月の6日から翌奇数月の5日までとします。
- b. 上記a.の規定にかかわらず、各計算期間終了日に該当する日(以下「該当日」といいます。)が休業日のとき、各計算期間終了日は、該当日の翌営業日とし、その翌日より次の計算期間が開始されるものとします。

(5)【その他】

イ. 償還規定

- a. 委託会社は、信託契約の一部を解約することにより、受益権の口数が10億口を下回るようになった場合には、受託会社と合意のうえ、この信託契約を解約し、信託を終了させることができます。この場合において、委託会社は、あらかじめ、解約しようとする旨を監督官庁に届出ます。
- b. 委託会社は、信託期間中においてこの信託契約を解約することが受益者のために有利であると認めるとき、またはやむを得ない事情が発生したときは、受託会社と合意のうえ、この信託契約を解約し、信託を終了させることができます。この場合において、委託会社は、あらかじめ、解約しようとする旨を監督官庁に届出ます。
- c. 委託会社は、上記a.およびb.の事項について、あらかじめ解約しようとする旨を公告し、かつ、その旨を記載した書面をこの信託契約にかかる知られたる受益者に対して交付します。ただし、この信託契約にかかるすべての受益者に対して書面を交付したときは、原則として公告を行いません。
- d. 委託会社は上記c.の公告および書面には、受益者で異議のある者は一定の期間内に委託会社に異議を述べるべき旨を付記します。なお、一定の期間は一月を下らないものとします。
- e. 上記d.に定める一定期間内に異議を述べた受益者の受益権口数が受益権の総口数の2分の1を超えるときは信託契約の解約をしません。
- f. 委託会社は、上記e.の規定により、信託契約を解約しないこととしたときは、解約しない旨およびその理由を公告し、かつ、これらの内容を記載した書面を知られたる受益者に対して交付します。ただし、すべての受益者に対して書面を交付したときは、原則として公告を行いません。
- g. 上記d.からf.の規定は信託財産の状態に照らし、真にやむを得ない事情が生じている場合であって、上記d.の一定の期間が一月を下らずにその公告および書面の交付を行うことが困難な場合には適用しません。

- h. 委託会社は、監督官庁より信託契約の解約の命令を受けたときは、その命令にしたがい、信託契約を解約し信託を終了させます。
- i. 委託会社が監督官庁より登録の取消を受けたとき、解散したときまたは業務を廃止したときは、委託会社は、この信託契約を解約し、信託を終了させます。ただし、監督官庁が、この信託契約に関する委託会社の業務を他の投資信託委託会社に引継ぐことを命じたときは、下記「ロ. 信託約款の変更d.」に該当する場合を除き、その投資信託委託会社と受託会社との間において存続します。
- j. 受託会社は委託会社の承諾を受けてその任務を辞任することができます。受託会社はその任務に背いた場合、その他重要な事由が生じたときは、委託会社または受益者は、裁判所に受託会社の解任を請求することができます。受託会社が辞任した場合、または裁判所が受託会社を解任した場合、委託会社は下記「ロ. 信託約款の変更」の規定にしたがい、新受託会社を選任します。委託会社が新受託会社を選任できないときは、委託会社はこの信託契約を解約し、信託を終了させます。
- k. 上記d. に規定する一定の期間内に、委託会社に対し異議を述べた受益者は、受託会社に対し自己に帰属する受益権を信託財産をもって買い取るべき旨を請求することができます。当該買取請求権の内容および手続きは、公告または書面に付記します。

#### ロ. 信託約款の変更

- a. 委託会社は、受益者の利益のため必要と認めるときまたはやむを得ない事情が発生したときは、受託会社と合意のうえ、この信託約款を変更することができるものとし、あらかじめ、変更しようとする旨およびその内容を監督官庁に届出ます。
- b. 委託会社は、上記a. の変更事項のうち、その内容が重大なものについて、あらかじめ、変更しようとする旨およびその内容を公告し、かつ、これらの事項を記載した書面をこの信託約款にかかる知られたる受益者に対して交付します。ただし、この信託約款にかかるすべての受益者に対して書面を交付したときは、原則として、公告を行いません。
- c. 委託会社は上記b. の公告および書面には、受益者で異議のある者は一定の期間内に委託会社に異議を述べる旨を付記します。なお、一定の期間は一月を下らないものとします。
- d. 上記c. に定める一定期間内に異議を述べた受益者の受益権口数が受益権の総口数の2分の1を超えるときは信託約款の変更をしません。
- e. 委託会社は、上記d. の規定により、信託約款の変更をしないこととしたときは、変更しない旨およびその理由を公告し、かつ、これらの内容を記載した書面を知られたる受益者に対して交付します。ただし、すべての受益者に対して書面を交付したときは、原則として公告を行いません。
- f. 委託会社は、監督官庁より信託約款の変更の命令を受けたときは、上記a. からe. の規定にしたがい信託約款を変更します。
- g. 上記c. に規定する一定の期間内に、委託会社に対し異議を述べた受益者は、受託会社に対し自己に帰属する受益権を信託財産をもって買い取るべき旨を請求することができます。当該買取請求権の内容および手続きは、公告または書面に付記します。
- h. 上記b. に該当しない場合の約款変更のお知らせは、「運用報告書」にてお知らせいたします。



## 八．関係法人との契約の更改

証券投資信託の募集・販売の取扱い等に関する契約について、委託会社と販売会社との間の当該契約は、原則として期間満了の3ヵ月前までに当事者間の別段の意思表示がない限り、1年毎に自動的に更新されます。当該契約は、当事者間の合意により変更することができます。また、投資顧問契約について、委託会社と投資顧問会社との間の当該契約は、原則としてD I A M S R I ・マザーファンドの信託終了日まで存続します。当該契約は、当事者間の合意により変更することができます。

## 二．公告

委託会社が受益者に対してする公告は、電子公告の方法により行い、委託会社のホームページに掲載します。

（URL <http://www.diam.co.jp/>）

なお、電子公告による公告をすることができない事故その他やむを得ない事由が生じた場合の公告は、日本経済新聞に掲載して行います。

## ホ．運用報告書

- ・委託会社は、毎年5月5日、11月5日（休業日の場合は翌営業日とします。）および償還時に交付運用報告書を作成し、販売会社を通じて受益者に対して交付します。
- ・運用報告書（全体版）は、委託会社のホームページにおいて開示します。ただし、受益者から運用報告書（全体版）の請求があった場合には、これを交付します。

（URL <http://www.diam.co.jp/>）

## 4【受益者の権利等】

### (1)収益分配金受領権

受益者は、委託会社の決定した収益分配金を、持ち分に応じて請求する権利を有します。

受益者が収益分配金支払開始日から5年間支払いを請求しないときは、その権利を失い、委託会社が受託会社から交付を受けた金銭は、委託会社に帰属します。

収益分配金は、決算日において振替機関等の振替口座簿に記載または記録されている受益者（当該収益分配金にかかる決算日以前において一部解約が行われた受益権にかかる受益者を除きます。また、当該収益分配金にかかる計算期間の末日以前に設定された受益権で取得申込代金支払前のため販売会社の名義で記載または記録されている受益権については原則として取得申込者とします。）に、原則として決算日（休業日の場合は翌営業日）から起算して5営業日までにお支払いを開始します。

また、時効前の収益分配金にかかる収益分配金交付票は、なおその効力を有するものとし、その収益分配金交付票と引き換えに受益者にお支払いします。

なお、「分配金自動けいぞく投資コース」により収益分配金を再投資する受益者に対しては、委託会社は原則として毎計算期間終了日の翌営業日に収益分配金を販売会社に交付します。販売会社は、受益者に対し遅滞なく収益分配金の再投資にかかる受益権の売付を行います。再投資により増加した受益権は、振替口座簿に記載または記録されます。

### (2)償還金受領権

受益者は、持ち分に応じて償還金を請求する権利を有します。

受益者が信託終了による償還金について支払開始日から10年間支払いを請求しないときは、その権利を失い、委託会社が受託会社から交付を受けた金銭は、委託会社に帰属します。

償還金は、償還日において振替機関等の振替口座簿に記載または記録されている受益者（償還日以前において一部解約が行われた受益権にかかる受益者を除きます。また、当該信託終了日以前に設定された受益権で取得申込代金支払前のため、委託者の指定する証券会社または登録金融機関の名義に記載または記録されている受益権については原則として取得申込者とし、）に、原則として償還日（償還日が休業日の場合は当該償還日の翌営業日）から起算して5営業日までにお支払いを開始します。

### (3)一部解約請求権

受益者は、自己に帰属する受益権について、一部解約の実行の請求をすることができます。

解約の請求を行う受益者は、その口座が開設されている振替機関等に対して当該受益者の請求にかかるこの信託契約の一部解約を委託会社が行うのと引き換えに、当該一部解約にかかる受益権の口数と同口数の抹消の申請を行うものとし、社振法の規定にしたがい当該振替機関等の口座において当該口数の減少の記載または記録が行われます。

なお、解約の請求を受益者がするときは、販売会社に対し振替受益権をもって行うものとします。

受益証券をお手許で保有されている方は、解約のお申込みに際して、個別に振替受益権とするための所要の手続きが必要であり、この手続きには時間を要しますので、ご注意ください。

### (4)帳簿書類の閲覧・謄写の請求権

受益者は、委託会社に対し、その営業時間内に当該受益者にかかる信託財産に関する帳簿書類の閲覧または謄写を請求することができます。

### 第3【ファンドの経理状況】

- (1) 当ファンドの財務諸表は、「財務諸表等の用語、様式及び作成方法に関する規則」(昭和38年大蔵省令第59号)並びに同規則第2条の2の規定により、「投資信託財産の計算に関する規則」(平成12年総理府令第133号)に基づいて作成しております。  
なお、財務諸表に記載している金額は、円単位で表示しております。
- (2) 当ファンドの計算期間は6ヵ月未満であるため、財務諸表は6ヵ月ごとに作成しております。
- (3) 当ファンドは、金融商品取引法第193条の2第1項の規定に基づき、当特定期間(平成27年11月6日から平成28年5月6日まで)の財務諸表について、PwCあらた監査法人による監査を受けております。

## 1【財務諸表】

## 自然環境保護ファンド

## (1)【貸借対照表】

(単位：円)

	前 期 平成27年11月5日現在	当 期 平成28年5月6日現在
<b>資産の部</b>		
流動資産		
コール・ローン	54,426,013	27,020,566
親投資信託受益証券	2,310,104,955	1,945,702,679
流動資産合計	2,364,530,968	1,972,723,245
資産合計	2,364,530,968	1,972,723,245
<b>負債の部</b>		
流動負債		
未払収益分配金	9,700,575	9,155,221
未払解約金	-	985,341
未払受託者報酬	241,196	215,655
未払委託者報酬	5,186,152	4,636,912
その他未払費用	19,064	15,464
流動負債合計	15,146,987	15,008,593
負債合計	15,146,987	15,008,593
<b>純資産の部</b>		
元本等		
元本	1 2,425,143,870	1 2,288,805,258
剰余金		
期末剰余金又は期末欠損金（ ）	2 75,759,889	2 331,090,606
（分配準備積立金）	225,576,923	193,465,145
元本等合計	2,349,383,981	1,957,714,652
純資産合計	2,349,383,981	1,957,714,652
負債純資産合計	2,364,530,968	1,972,723,245

## （ 2 ） 【 損益及び剰余金計算書 】

（ 単位：円 ）

	前 期 自 平成27年 5月8日 至 平成27年11月5日	当 期 自 平成27年11月6日 至 平成28年 5月6日
営業収益		
受取利息	11,202	5,495
有価証券売買等損益	76,301,959	219,402,276
営業収益合計	76,290,757	219,396,781
営業費用		
支払利息	-	1,358
受託者報酬	788,238	683,063
委託者報酬	16,948,271	14,686,881
その他費用	62,318	52,407
営業費用合計	17,798,827	15,423,709
営業利益又は営業損失（ ）	94,089,584	234,820,490
経常利益又は経常損失（ ）	94,089,584	234,820,490
当期純利益又は当期純損失（ ）	94,089,584	234,820,490
一部解約に伴う当期純利益金額の分配額又は一部解約に伴う当期純損失金額の分配額（ ）	3,252,836	3,391,077
期首剰余金又は期首欠損金（ ）	50,739,576	75,759,889
剰余金増加額又は欠損金減少額	1,842,491	11,547,077
当期一部解約に伴う剰余金増加額又は欠損金減少額	-	11,547,077
当期追加信託に伴う剰余金増加額又は欠損金減少額	1,842,491	-
剰余金減少額又は欠損金増加額	1,840,918	7,897,966
当期一部解約に伴う剰余金減少額又は欠損金増加額	1,840,918	-
当期追加信託に伴う剰余金減少額又は欠損金増加額	-	7,897,966
分配金	1 29,158,618	1 27,550,415
期末剰余金又は期末欠損金（ ）	75,759,889	331,090,606

## ( 3 ) 【注記表】

## ( 重要な会計方針に係る事項に関する注記 )

1 . 有価証券の評価基準及び評価方法	親投資信託受益証券 移動平均法に基づき、原則として時価で評価しております。時価評価にあたっては、親投資信託受益証券の基準価額に基づいて評価しております。
2 . その他財務諸表作成のための基本となる重要な事項	特定期間末日の取扱い  当ファンドは、原則として毎年5月5日及び11月5日を特定期間の末日としておりますが、該当日が休業日のため、当特定期間末日を平成28年5月6日としております。

## ( 貸借対照表に関する注記 )

項目	前 期 平成27年11月5日現在	当 期 平成28年5月6日現在
1 . 1 期首元本額 期中追加設定元本額 期中一部解約元本額	2,520,485,486円 162,785,362円 258,126,978円	2,425,143,870円 90,447,576円 226,786,188円
2 . 受益権の総数	2,425,143,870口	2,288,805,258口
3 . 2 元本の欠損	貸借対照表上の純資産額が元本総額を下回っており、その差額は75,759,889円であります。	貸借対照表上の純資産額が元本総額を下回っており、その差額は331,090,606円であります。

## ( 損益及び剰余金計算書に関する注記 )

項目	前 期 自 平成27年 5月8日 至 平成27年11月5日	当 期 自 平成27年11月6日 至 平成28年 5月6日
1 . 1 分配金の計算過程	( 自平成27年5月8日 至平成27年7月6日 ) 計算期間末における費用控除後の配当等収益(3,511,498円)、費用控除後、繰越欠損金を補填した有価証券売買等損益(0円)、信託約款に規定される収益調整金(119,876,728円)及び分配準備積立金(244,236,942円)より分配対象収益は367,625,168円(1万口当たり1,510.22円)であり、うち9,736,968円(1万口当たり40円)を分配金額としております。なお、分配金の計算過程においては、親投資信託の配当等収益及び収益調整金相当額を充当する方法によっております。(以下、各期間において同じ。)	( 自平成27年11月6日 至平成28年1月5日 ) 計算期間末における費用控除後の配当等収益(2,812,502円)、費用控除後、繰越欠損金を補填した有価証券売買等損益(0円)、信託約款に規定される収益調整金(124,661,014円)及び分配準備積立金(212,395,395円)より分配対象収益は339,868,911円(1万口当たり1,471.84円)であり、うち9,236,561円(1万口当たり40円)を分配金額としております。なお、分配金の計算過程においては、親投資信託の配当等収益及び収益調整金相当額を充当する方法によっております。(以下、各期間において同じ。)

<p>(自平成27年7月7日 至平成27年9月7日)</p> <p>計算期間末における費用控除後の配当等収益(2,118,715円)、費用控除後、繰越欠損金を補填した有価証券売買等損益(0円)、信託約款に規定される収益調整金(126,049,073円)及び分配準備積立金(231,295,543円)より分配対象収益は359,463,331円(1万口当たり1,479.11円)であり、うち9,721,075円(1万口当たり40円)を分配金額としております。</p> <p>(自平成27年9月8日 至平成27年11月5日)</p> <p>計算期間末における費用控除後の配当等収益(14,591,502円)、費用控除後、繰越欠損金を補填した有価証券売買等損益(0円)、信託約款に規定される収益調整金(128,391,271円)及び分配準備積立金(220,685,996円)より分配対象収益は363,668,769円(1万口当たり1,499.58円)であり、うち9,700,575円(1万口当たり40円)を分配金額としております。</p>	<p>(自平成28年1月6日 至平成28年3月7日)</p> <p>計算期間末における費用控除後の配当等収益(2,142,375円)、費用控除後、繰越欠損金を補填した有価証券売買等損益(0円)、信託約款に規定される収益調整金(126,495,212円)及び分配準備積立金(201,368,205円)より分配対象収益は330,005,792円(1万口当たり1,441.29円)であり、うち9,158,633円(1万口当たり40円)を分配金額としております。</p> <p>(自平成28年3月8日 至平成28年5月6日)</p> <p>計算期間末における費用控除後の配当等収益(11,032,068円)、費用控除後、繰越欠損金を補填した有価証券売買等損益(0円)、信託約款に規定される収益調整金(129,209,170円)及び分配準備積立金(191,588,298円)より分配対象収益は331,829,536円(1万口当たり1,449.79円)であり、うち9,155,221円(1万口当たり40円)を分配金額としております。</p>
---	--

## （金融商品に関する注記）

## 1．金融商品の状況に関する事項

項目	前 期 自 平成27年 5月8日 至 平成27年11月5日	当 期 自 平成27年11月6日 至 平成28年 5月6日
1． 金融商品に対する取組方針	当ファンドは、証券投資信託であり、信託約款に規定する「運用の基本方針」に従い、有価証券等の金融商品に対して投資として運用することを目的としております。	同左
2． 金融商品の内容及び当該金融商品に係るリスク	当ファンドが保有する金融商品の種類は、有価証券、コール・ローン等の金銭債権及び金銭債務であります。当ファンドが保有する有価証券の詳細は「附属明細表」に記載しております。これらは、主要投資対象である親投資信託受益証券が保有する金融商品に係る、価格変動リスク、為替変動リスク、金利変動リスクなどの市場リスク、信用リスク及び流動性リスク等のリスクに晒されております。	同左
3． 金融商品に係るリスク管理体制	運用部門から独立した運用リスク管理を所管するグループがリスクを把握、管理し、運用部門への是正指示を行うなど、適切な管理を行っております。また運用リスク管理の結果については月次でリスク管理に関する委員会に報告しております。	同左



## 2. 金融商品の時価等に関する事項

項目	前 期 平成27年11月5日現在	当 期 平成28年5月6日現在
1. 貸借対照表計上額、時価及びその差額	貸借対照表上の金融商品は原則としてすべて時価で評価しているため、貸借対照表計上額と時価との差額はありません。	同左
2. 時価の算定方法	(1)有価証券 「(重要な会計方針に係る事項に関する注記)」にて記載しております。 (2)デリバティブ取引 該当事項はありません。 (3)上記以外の金融商品 上記以外の金融商品(コール・ローン等の金銭債権及び金銭債務)は短期間で決済されるため、帳簿価額は時価と近似していることから、当該帳簿価額を時価としております。	同左
3. 金融商品の時価等に関する事項についての補足説明	金融商品の時価には、市場価格に基づく価額のほか、市場価格がない場合には合理的に算定された価額が含まれております。当該価額の算定においては一定の前提条件等を採用しているため、異なる前提条件等によった場合、当該価額が異なることもあります。	同左

（有価証券に関する注記）

売買目的有価証券

種類	前 期 平成27年11月5日現在	当 期 平成28年5月6日現在
	最終計算期間の 損益に含まれた 評価差額（円）	最終計算期間の 損益に含まれた 評価差額（円）
親投資信託受益証券	121,698,917	54,759,673
合計	121,698,917	54,759,673

（デリバティブ取引等に関する注記）

該当事項はありません。

（関連当事者との取引に関する注記）

該当事項はありません。

（1口当たり情報に関する注記）

	前 期 平成27年11月5日現在	当 期 平成28年5月6日現在
	1口当たり純資産額 （1万口当たり純資産額）	0.9688円 (9,688円)

## （４）【附属明細表】

## 第１ 有価証券明細表

## （１）株式

該当事項はありません。

## （２）株式以外の有価証券

平成28年5月6日現在

種 類	銘 柄	券面総額 (円)	評価額 (円)	備考
親投資信託受益証券	D I A M S R I ・マザーファンド	897,886,523	950,323,095	
	D I A M高格付インカム・オープン・マ ザーファンド	490,552,257	995,379,584	
親投資信託受益証券	合計	1,388,438,780	1,945,702,679	
合計		1,388,438,780	1,945,702,679	

親投資信託受益証券における券面総額欄の数値は、証券数を表示しております。

## 第２ 信用取引契約残高明細表

該当事項はありません。

## 第３ デリバティブ取引及び為替予約取引の契約額等及び時価の状況表

該当事項はありません。

（参考）

当ファンドは、「D I A M S R I・マザーファンド」受益証券及び「D I A M高格付インカム・オープン・マザーファンド」受益証券を主要投資対象としており、貸借対照表の資産の部に計上された「親投資信託受益証券」は、すべて同親投資信託の受益証券であります。

同親投資信託の状況は以下の通りであります。

なお、以下に記載した状況は監査の対象外となっております。

「D I A M S R I・マザーファンド」の状況

貸借対照表

（単位：円）

科 目	注記 番号	平成27年11月5日現在	平成28年5月6日現在
資産の部			
流動資産			
コール・ローン		15,985,057	56,621,334
株式		1,190,361,620	953,515,160
未収入金		38,958,250	15,609,458
未収配当金		8,894,300	10,500,570
流動資産合計		1,254,199,227	1,036,246,522
資産合計		1,254,199,227	1,036,246,522
負債の部			
流動負債			
未払金		4,859,764	31,952,586
その他未払費用		-	58
流動負債合計		4,859,764	31,952,644
負債合計		4,859,764	31,952,644
純資産の部			
元本等			
元本	1	1,008,045,805	948,870,331
剰余金			
剰余金又は欠損金（ ）		241,293,658	55,423,547
元本等合計		1,249,339,463	1,004,293,878
純資産合計		1,249,339,463	1,004,293,878
負債純資産合計		1,254,199,227	1,036,246,522

## 注記表

## （重要な会計方針に係る事項に関する注記）

1 . 有価証券の評価基準及び評価方法	株式 移動平均法に基づき、原則として時価で評価しております。時価評価にあたっては、金融商品取引所等における最終相場（最終相場のないものについては、それに準ずる価額）、又は金融商品取引業者等から提示される気配相場に基づいて評価しております。
2 . 収益及び費用の計上基準	受取配当金 原則として、配当落ち日において、確定配当金額又は予想配当金額を計上しております。

## （貸借対照表に関する注記）

項目	平成27年11月5日現在	平成28年5月6日現在
1 . 1 本報告書における開示対象 ファンドの期首における当該 親投資信託の元本額 同期中追加設定元本額 同期中一部解約元本額	1,128,700,176円   - 円 120,654,371円	1,008,045,805円   950,210円 60,125,684円
元本の内訳		
ファンド名		
D I A M高格付インカム・	65,891,953円	50,983,808円
オープンS R I（毎月決算		
コース）		
自然環境保護ファンド	942,153,852円	897,886,523円
計	1,008,045,805円	948,870,331円
2 . 受益権の総数	1,008,045,805口	948,870,331口

## （金融商品に関する注記）

## 1．金融商品の状況に関する事項

項目	自 平成27年 5月8日 至 平成27年11月5日	自 平成27年11月6日 至 平成28年 5月6日
1． 金融商品に対する取組方針	当ファンドは、証券投資信託であり、信託約款に規定する「運用の基本方針」に従い、有価証券等の金融商品に対して投資として運用することを目的としております。	同左
2． 金融商品の内容及び当該金融商品に係るリスク	当ファンドが保有する金融商品の種類は、有価証券、コール・ローン等の金銭債権及び金銭債務であります。当ファンドが保有する有価証券の詳細は「附属明細表」に記載しております。これらは、価格変動リスク、金利変動リスクなどの市場リスク、信用リスク及び流動性リスク等のリスクに晒されております。	同左
3． 金融商品に係るリスク管理体制	運用部門から独立した運用リスク管理を所管するグループがリスクを把握、管理し、運用部門への是正指示を行うなど、適切な管理を行っております。また運用リスク管理の結果については月次でリスク管理に関する委員会に報告しております。	同左

## 2. 金融商品の時価等に関する事項

項目	平成27年11月5日現在	平成28年5月6日現在
1. 貸借対照表計上額、時価及びその差額	貸借対照表上の金融商品は原則としてすべて時価で評価しているため、貸借対照表計上額と時価との差額はありません。	同左
2. 時価の算定方法	(1)有価証券 「(重要な会計方針に係る事項に関する注記)」にて記載しております。 (2)デリバティブ取引 該当事項はありません。 (3)上記以外の金融商品 上記以外の金融商品(コール・ローン等の金銭債権及び金銭債務)は短期間で決済されるため、帳簿価額は時価と近似していることから、当該帳簿価額を時価としております。	同左
3. 金融商品の時価等に関する事項についての補足説明	金融商品の時価には、市場価格に基づく価額のほか、市場価格がない場合には合理的に算定された価額が含まれております。当該価額の算定においては一定の前提条件等を採用しているため、異なる前提条件等によった場合、当該価額が異なることもあります。	同左

(有価証券に関する注記)

## 売買目的有価証券

種類	平成27年11月5日現在	平成28年5月6日現在
	当期の損益に含まれた評価差額(円)	当期の損益に含まれた評価差額(円)
株式	47,917,579	175,710,659
合計	47,917,579	175,710,659

(注)「当期の損益に含まれた評価差額」は、当該親投資信託の計算期間開始日から開示対象ファンドの期末日までの期間(平成27年6月6日から平成27年11月5日まで及び平成27年6月6日から平成28年5月6日まで)に対応する金額であります。

(デリバティブ取引等に関する注記)

該当事項はありません。

(関連当事者との取引に関する注記)

該当事項はありません。

(1口当たり情報に関する注記)

	平成27年11月5日現在	平成28年5月6日現在
1口当たり純資産額	1,2394円	1,0584円
(1万口当たり純資産額)	(12,394円)	(10,584円)



## 附属明細表

## 第1 有価証券明細表

## (1) 株式

平成28年5月6日現在

銘柄	株式数	評価額(円)		備考
		単価	金額	
大成建設	17,000	720.00	12,240,000	
大林組	18,000	1,029.00	18,522,000	
前田建設工業	18,000	802.00	14,436,000	
東鉄工業	6,500	3,070.00	19,955,000	
大和ハウス工業	2,800	2,880.00	8,064,000	
総合警備保障	2,200	6,200.00	13,640,000	
ローソン	1,500	8,460.00	12,690,000	
日本たばこ産業	3,900	4,481.00	17,475,900	
J・フロント リテイリング	5,000	1,264.00	6,320,000	
セブン&アイ・ホールディングス	2,200	4,500.00	9,900,000	
東レ	11,000	890.50	9,795,500	
三菱ケミカルホールディングス	15,000	560.70	8,410,500	
宇部興産	60,000	203.00	12,180,000	
ADEKA	13,500	1,485.00	20,047,500	
花王	2,500	5,988.00	14,970,000	
アステラス製薬	9,400	1,450.00	13,630,000	
塩野義製薬	2,300	5,474.00	12,590,200	
中外製薬	2,800	3,630.00	10,164,000	
参天製薬	10,000	1,565.00	15,650,000	
沢井製薬	1,100	6,920.00	7,612,000	
オリエンタルランド	2,200	7,281.00	16,018,200	
ヤフー	22,000	483.00	10,626,000	
りらいあコミュニケーションズ	5,500	1,082.00	5,951,000	
富士フイルムホールディングス	1,800	4,397.00	7,914,600	
ブリヂストン	3,500	3,995.00	13,982,500	
新日鐵住金	6,600	2,225.50	14,688,300	
住友金属鉱山	8,000	1,173.50	9,388,000	
住友電気工業	6,200	1,282.50	7,951,500	
ノーリツ	5,700	1,815.00	10,345,500	
タクマ	12,000	912.00	10,944,000	
ダイフク	12,300	1,912.00	23,517,600	
日本精工	6,000	932.00	5,592,000	
日立製作所	11,000	482.70	5,309,700	
三菱電機	15,000	1,187.50	17,812,500	
日本電産	2,600	7,838.00	20,378,800	
ソニー	2,400	2,563.50	6,152,400	
TDK	800	5,850.00	4,680,000	
カシオ計算機	5,500	1,951.00	10,730,500	
太陽誘電	6,800	1,022.00	6,949,600	
村田製作所	1,100	12,595.00	13,854,500	
日産自動車	17,500	972.30	17,015,250	
トヨタ自動車	6,900	5,478.00	37,798,200	
マツダ	4,700	1,674.50	7,870,150	

富士重工業	4,300	3,568.00	15,342,400
ヤマハ発動機	3,800	1,766.00	6,710,800
良品計画	600	24,500.00	14,700,000
ヤマハ	4,000	3,005.00	12,020,000
コクヨ	12,000	1,436.00	17,232,000
伊藤忠商事	9,600	1,344.00	12,902,400
日本ユニシス	12,000	1,286.00	15,432,000
三菱商事	4,400	1,764.00	7,761,600
三菱UFJフィナンシャル・グループ	57,800	492.70	28,478,060
三井住友トラスト・ホールディングス	25,000	322.20	8,055,000
三井住友フィナンシャルグループ	7,100	3,258.00	23,131,800
滋賀銀行	24,000	470.00	11,280,000
セブン銀行	25,000	462.00	11,550,000
オリックス	10,000	1,521.50	15,215,000
野村ホールディングス	18,800	444.00	8,347,200
第一生命保険	5,400	1,304.00	7,041,600
東京海上ホールディングス	3,900	3,599.00	14,036,100
三井不動産	2,000	2,601.50	5,203,000
三菱地所	6,000	2,073.00	12,438,000
東日本旅客鉄道	2,900	9,616.00	27,886,400
A N Aホールディングス	36,000	326.40	11,750,400
日本電信電話	9,000	4,908.00	44,172,000
K D D I	6,300	3,191.00	20,103,300
N T Tドコモ	5,500	2,695.00	14,822,500
S C S K	5,700	4,035.00	22,999,500
セコム	2,100	8,307.00	17,444,700
J B C Cホールディングス	5,500	672.00	3,696,000
合計	679,500		953,515,160

## ( 2 ) 株式以外の有価証券

該当事項はありません。

## 第2 信用取引契約残高明細表

該当事項はありません。

## 第3 デリバティブ取引及び為替予約取引の契約額等及び時価の状況表

該当事項はありません。

## 「D I A M高格付インカム・オープン・マザーファンド」の状況

## 貸借対照表

（単位：円）

科 目	注記 番号	平成27年11月5日現在	平成28年5月6日現在
資産の部			
流動資産			
預金		1,438,457,274	3,056,610,767
コール・ローン		733,252,514	625,549,863
国債証券		104,414,019,603	98,418,716,646
地方債証券		66,482,801,613	54,434,239,248
特殊債券		89,521,032,229	74,309,528,508
社債券		22,153,803,665	16,821,988,039
派生商品評価勘定		6,802,510	116,164,960
未収入金		1,584,004,642	594,109,908
未収利息		3,580,808,041	2,922,711,554
前払費用		117,910,947	94,388,043
流動資産合計		290,032,893,038	251,394,007,536
資産合計		290,032,893,038	251,394,007,536
負債の部			
流動負債			
派生商品評価勘定		5,244,400	-
未払解約金		1,673,170,000	2,207,580,000
その他未払費用		-	654
流動負債合計		1,678,414,400	2,207,580,654
負債合計		1,678,414,400	2,207,580,654
純資産の部			
元本等			
元本	1	134,549,863,177	122,806,880,325
剰余金			
剰余金又は欠損金（ ）		153,804,615,461	126,379,546,557
元本等合計		288,354,478,638	249,186,426,882
純資産合計		288,354,478,638	249,186,426,882
負債純資産合計		290,032,893,038	251,394,007,536

## 注記表

## （重要な会計方針に係る事項に関する注記）

1 . 有価証券の評価基準及び評価方法	国債証券、地方債証券、特殊債券及び社債券 個別法に基づき、原則として時価で評価しております。時価評価にあたっては、金融商品取引業者、銀行等の提示する価額（但し、売気配相場は使用しない）、価格情報会社の提供する価額又は日本証券業協会発表の売買参考統計値（平均値）等で評価しております。
2 . デリバティブ等の評価基準及び評価方法	為替予約取引  原則として、わが国における計算期間末日の対顧客先物売買相場の仲値によって計算しております。
3 . その他財務諸表作成のための基本となる重要な事項	外貨建取引等の処理基準  外貨建資産及び負債は、決算日の対顧客電信売買相場の仲値により円貨に換算するほか、「投資信託財産の計算に関する規則」（平成12年総理府令第133号）第60条及び同第61条にしたがって換算しております。

## （貸借対照表に関する注記）

項目		平成27年11月5日現在	平成28年5月6日現在
1 .	1 本報告書における開示対象ファンドの期首における当該親投資信託の元本額	144,874,927,206円	134,549,863,177円
	同期中追加設定元本額	3,381,378,250円	1,771,152,650円
	同期中一部解約元本額	13,706,442,279円	13,514,135,502円
	元本の内訳		
	ファンド名		
	D I A M高格付インカム・オープン（毎月決算コース）	119,578,346,475円	109,304,226,491円
	D I A M高格付インカム・オープン< D C 年金 >	1,173,024,532円	1,160,651,463円
	D I A M高格付インカム・オープン（1年決算コース）	645,432,074円	647,074,001円
	D I A M高格付インカム・オープン S R I（毎月決算コース）	119,921,526円	78,108,955円
	自然環境保護ファンド	533,059,340円	490,552,257円
	みずほ B N Y 米国バンクローンファンド	73,930,130円	- 円
	D I A M世界インカム・オープン（毎月決算コース）	1,624,963,452円	1,489,568,494円
	D I A M世界3資産オープン（毎月決算型）	571,533,919円	526,377,230円
	D I A M高格付インカム私募オープン（3ヵ月決算コース）（適格機関投資家向け）	4,493,324,892円	3,675,458,240円
	D I A M世界アセットバランスファンド40VA（適格機関投資家限定）	834,463,318円	768,126,029円
	D I A M世界アセットバランスファンド25VA（適格機関投資家限定）	4,901,863,519円	4,666,737,165円
	計	134,549,863,177円	122,806,880,325円
2 .	受益権の総数	134,549,863,177口	122,806,880,325口

## （金融商品に関する注記）

## 1．金融商品の状況に関する事項

項目	自 平成27年 5月8日 至 平成27年11月5日	自 平成27年11月6日 至 平成28年 5月6日
1． 金融商品に対する取組方針	当ファンドは、証券投資信託であり、信託約款に規定する「運用の基本方針」に従い、有価証券等の金融商品に対して投資として運用することを目的としております。	同左
2． 金融商品の内容及び当該金融商品に係るリスク	当ファンドが保有する金融商品の種類は、有価証券、デリバティブ取引、コール・ローン等の金銭債権及び金銭債務であります。当ファンドが保有する有価証券の詳細は「附属明細表」に記載しております。これらは、価格変動リスク、為替変動リスク、金利変動リスクなどの市場リスク、信用リスク及び流動性リスク等のリスクに晒されております。 また、当ファンドの利用しているデリバティブ取引は、為替予約取引であります。当該デリバティブ取引は、信託財産に属する資産の効率的な運用に資する事を目的とし行っており、為替相場の変動によるリスクを有しております。	同左
3． 金融商品に係るリスク管理体制	運用部門から独立した運用リスク管理を所管するグループがリスクを把握、管理し、運用部門への是正指示を行うなど、適切な管理を行っております。また運用リスク管理の結果については月次でリスク管理に関する委員会に報告しております。	同左

## 2. 金融商品の時価等に関する事項

項目	平成27年11月5日現在	平成28年5月6日現在
1. 貸借対照表計上額、時価及びその差額	貸借対照表上の金融商品は原則としてすべて時価で評価しているため、貸借対照表計上額と時価との差額はありません。	同左
2. 時価の算定方法	<p>(1)有価証券 「(重要な会計方針に係る事項に関する注記)」にて記載しております。</p> <p>(2)デリバティブ取引 「(デリバティブ取引等に関する注記)」にて記載しております。</p> <p>(3)上記以外の金融商品 上記以外の金融商品(コール・ローン等の金銭債権及び金銭債務)は短期間で決済されるため、帳簿価額は時価と近似していることから、当該帳簿価額を時価としております。</p>	同左
3. 金融商品の時価等に関する事項についての補足説明	金融商品の時価には、市場価格に基づく価額のほか、市場価格がない場合には合理的に算定された価額が含まれております。当該価額の算定においては一定の前提条件等を採用しているため、異なる前提条件等によった場合、当該価額が異なることもあります。また、デリバティブ取引に関する契約額等は、あくまでもデリバティブ取引における名目的な契約額であり、当該金額自体がデリバティブ取引のリスクの大きさを示すものではありません。	同左

(有価証券に関する注記)

## 売買目的有価証券

種類	平成27年11月5日現在	平成28年5月6日現在
	当期の 損益に含まれた 評価差額（円）	当期の 損益に含まれた 評価差額（円）
国債証券	713,098,595	2,723,122,449
地方債証券	933,776,025	25,042,935
特殊債券	369,672,943	709,904,182
社債券	151,947,438	44,226,189
合計	2,951,925	3,413,843,377

(注)「当期の損益に含まれた評価差額」は、当該親投資信託の計算期間開始日から開示対象ファンドの期末日までの期間（平成27年6月6日から平成27年11月5日まで及び平成27年6月6日から平成28年5月6日まで）に対応する金額であります。

(デリバティブ取引等に関する注記)

## 通貨関連

種類	平成27年11月5日 現在				平成28年5月6日 現在			
	契約額等 (円)	うち 1年超	時価 (円)	評価損益 (円)	契約額等 (円)	うち 1年超	時価 (円)	評価損益 (円)
市場取引以外の取引								
為替予約取引								
売 建	1,970,206,110	-	1,968,648,000	1,558,110	2,200,534,960	-	2,084,370,000	116,164,960
オーストラリア・ドル	300,648,600	-	303,625,000	2,976,400	165,998,600	-	160,280,000	5,718,600
カナダ・ドル	1,262,144,010	-	1,264,373,000	2,228,990	1,595,426,400	-	1,501,020,000	94,406,400
ニュージーランド・ドル	407,413,500	-	400,650,000	6,763,500	154,367,000	-	147,760,000	6,607,000
ノルウェー・クローネ	-	-	-	-	284,742,960	-	275,310,000	9,432,960
合計	1,970,206,110	-	1,968,648,000	1,558,110	2,200,534,960	-	2,084,370,000	116,164,960

(注) 時価の算定方法

1. 計算期間末日に対顧客先物売買相場の仲値が発表されている外貨については、以下のように評価しております。

計算期間末日において為替予約の受渡日の対顧客先物売買相場の仲値が発表されている場合は、当該為替予約は当該仲値で評価しております。

計算期間末日において為替予約の受渡日の対顧客先物売買相場の仲値が発表されていない場合は、以下の方法によっております。

- ・ 計算期間末日に為替予約の受渡日を超える対顧客先物売買相場が発表されている場合には、発表されている先物相場のうち当該日に最も近い前後二つの先物相場の仲値をもとに計算しております。
- ・ 計算期間末日に為替予約の受渡日を超える対顧客先物売買相場が発表されていない場合には、当該日に最も近い発表されている対顧客先物売買相場の仲値を用いております。



2. 計算期間末日に対顧客先物売買取相場の仲値が発表されていない外貨については、計算期間末日の対顧客電信売買取相場の仲値で評価しております。
3. 換算において円未満の端数は切捨てております。  
上記取引で、ヘッジ会計が適用されているものはありません。

(関連当事者との取引に関する注記)

該当事項はありません。

(1口当たり情報に関する注記)

	平成27年11月5日現在	平成28年5月6日現在
1口当たり純資産額	2,1431円	2,0291円
(1万口当たり純資産額)	(21,431円)	(20,291円)

## 附属明細表

## 第1 有価証券明細表

## (1) 株式

該当事項はありません。

## (2) 株式以外の有価証券

平成28年5月6日現在

種類	通貨	銘柄	券面総額	評価額	備考
国債証券	オーストラリア・ドル	AUSTRALIAN 4.5 04/15/20	10,000,000.000	11,041,400.000	
		AUSTRALIAN 5.75 05/15/21	32,000,000.000	37,866,880.000	
		AUSTRALIAN 3.25 04/21/29	67,000,000.000	71,643,770.000	
		AUSTRALIAN 3.25 10/21/18	5,000,000.000	5,187,300.000	
		AUSTRALIAN 3.75 04/21/37	66,000,000.000	73,407,180.000	
		AUSTRALIAN 4.75 04/21/27	58,000,000.000	70,772,760.000	
		AUSTRALIAN 5.5 04/21/23	72,000,000.000	87,472,800.000	
		AUSTRALIAN 5.75 07/15/22	62,000,000.000	75,213,440.000	
		AUSTRALIAN 6.0 02/15/17	19,000,000.000	19,627,380.000	
		オーストラリア・ドル 小計			391,000,000.000 (31,342,560,000)
カナダ・ドル	カナダ・ドル	CANADA 8.0 06/01/27	25,100,000.000	41,868,306.000	
		CANADA 3.5 12/01/45	22,000,000.000	29,392,000.000	
		CANADA 4.0 06/01/41	43,000,000.000	59,819,880.000	
		CANADA 5.0 06/01/37	60,300,000.000	91,651,176.000	
		CANADA 5.75 06/01/29	18,000,000.000	26,667,360.000	
		CANADA 5.75 06/01/33	30,900,000.000	48,337,488.000	
		CANADA 8.0 06/01/23	30,000,000.000	44,275,500.000	
カナダ・ドル 小計			229,300,000.000 (19,123,620,000)	342,011,710.000 (28,523,776,614)	
ニュージーランド・ドル	ニュージーランド・ドル	NEW ZEALAND 4.5 04/15/27	9,000,000.000	10,506,240.000	
		NEW ZEALAND 5.5 04/15/23	78,000,000.000	93,773,940.000	
		NEW ZEALAND 6.0 05/15/21	76,000,000.000	89,744,600.000	
		NEW ZEALAND 6.0 12/15/17	4,500,000.000	4,779,900.000	
ニュージーランド・ドル 小計			167,500,000.000 (12,378,250,000)	198,804,680.000 (14,691,665,852)	
ノルウェー・クローネ	ノルウェー・クローネ	NORWAY 1.75 03/13/25	170,000,000.000	176,191,400.000	
		NORWAY 2.0 05/24/23	350,000,000.000	371,140,000.000	
		NORWAY 3.0 03/14/24	215,000,000.000	243,917,500.000	
		NORWAY 3.75 05/25/21	555,000,000.000	633,171,750.000	

		NORWAY 4.5 05/22/19	18,000,000.000	20,113,200.000	
		ノルウェー・クローネ 小計	1,308,000,000.000 (17,160,960,000)	1,444,533,850.000 (18,952,284,112)	
国債証券 合計			80,005,390,000 (80,005,390,000)	98,418,716,646 (98,418,716,646)	
地方債証券	カナダ・ドル	ALBERTA PROVINCE 2.55 12/15/22	15,000,000.000	15,696,900.000	
		ALBERTA PROVINCE 4.0 12/01/19	23,000,000.000	25,248,250.000	
		BRITISH COLUMBIA PROVINCE 3.25 12/18/21	36,000,000.000	39,542,040.000	
		BRITISH COLUMBIA PROVINCE 3.7 12/18/20	66,000,000.000	73,246,800.000	
		BRITISH COLUMBIA PROVINCE 4.1 12/18/19	65,500,000.000	72,532,735.000	
		BRITISH COLUMBIA PROVINCE 4.7 06/18/37	32,000,000.000	41,015,040.000	
		BRITISH COLUMBIA PROVINCE 4.8 06/15/21	8,000,000.000	9,341,840.000	
		BRITISH COLUMBIA PROVINCE 4.95 06/18/40	45,000,000.000	60,543,450.000	
		BRITISH COLUMBIA PROVINCE 7.875 11/30/23	20,000,000.000	27,668,000.000	
		BRITISH COLUMBIA PROVINCE 9.95 05/15/21	15,000,000.000	21,200,100.000	
		ONTARIO PROVINCE 2.6 06/02/25	8,000,000.000	8,295,440.000	
		ONTARIO PROVINCE 3.15 06/02/22	19,000,000.000	20,681,500.000	
		ONTARIO PROVINCE 4.2 06/02/20	20,500,000.000	22,901,370.000	
		ONTARIO PROVINCE 9.5 07/13/22	15,500,000.000	22,568,465.000	
		QUEBEC PROVINCE 2.75 09/01/25	35,000,000.000	36,703,800.000	
		QUEBEC PROVINCE 3.0 09/01/23	29,000,000.000	31,276,790.000	
		QUEBEC PROVINCE 3.5 12/01/22	25,000,000.000	27,781,500.000	
		QUEBEC PROVINCE 3.75 09/01/24	65,000,000.000	73,524,100.000	
		QUEBEC PROVINCE 4.25 12/01/21	20,000,000.000	22,920,600.000	
			カナダ・ドル 小計	562,500,000.000 (46,912,500,000)	652,688,720.000 (54,434,239,248)
地方債証券 合計			46,912,500,000 (46,912,500,000)	54,434,239,248 (54,434,239,248)	
特殊債券	オーストラリア・ドル	AFDB 2.75 02/03/20	5,000,000.000	5,038,750.000	
		AFDB 3.75 02/26/19	5,000,000.000	5,182,500.000	
		AFDB 4.75 03/06/24	5,000,000.000	5,625,500.000	

	ASIAN DEV BANK 2.6 01/16/20	10,000,000.000	10,090,500.000	
	ASIAN DEV BANK 6.25 03/05/20	20,000,000.000	22,829,000.000	
	EUROFIMA 5.5 06/30/20	51,000,000.000	56,634,990.000	
	EUROFIMA 6.0 03/30/22	13,500,000.000	15,775,020.000	
	EUROFIMA 6.25 12/28/18	21,000,000.000	22,982,400.000	
	IADB 2.7 08/18/21	10,000,000.000	10,043,500.000	
	IADB 3.75 07/25/22	10,000,000.000	10,608,000.000	
	IADB 4.75 08/27/24	10,000,000.000	11,335,000.000	
	IADB 6.0 02/26/21	6,800,000.000	7,877,936.000	
	IADB 6.5 08/20/19	6,000,000.000	6,798,900.000	
	IBRD 2.8 01/13/21	10,000,000.000	10,147,000.000	
	IBRD 5.75 10/01/20	9,000,000.000	10,250,820.000	
	IFC 2.7 02/05/21	20,000,000.000	20,169,200.000	
	KOMBNK 4.5 04/17/23	14,000,000.000	15,367,940.000	
	KOMBNK 4.75 04/12/17	10,000,000.000	10,234,700.000	
	KOMMUNALBANKEN AS 3.5 05/30/18	10,000,000.000	10,246,300.000	
	KOMMUNALBANKEN AS 4.0 01/23/19	10,000,000.000	10,413,800.000	
	KOMMUNALBANKEN AS 4.5 07/18/22	10,000,000.000	10,887,000.000	
	KOMMUNALBANKEN AS 5.25 07/15/24	10,000,000.000	11,606,500.000	
	NEW S WALES 6.0 03/01/22	14,500,000.000	17,513,825.000	
	NEW S WALES TREASURY CRP 4.0 04/20/23	59,000,000.000	65,248,690.000	
	NIB 2.7 02/04/20	10,000,000.000	10,099,000.000	
	NIB 3.4 02/06/26	10,000,000.000	10,387,800.000	
	NIB 4.75 02/28/24	10,000,000.000	11,268,000.000	
	NIB 5.0 04/19/22	15,000,000.000	16,904,700.000	
	QUEENSLAND 4.0 06/21/19	3,000,000.000	3,184,560.000	
	QUEENSLAND 5.5 06/21/21	55,000,000.000	63,631,700.000	
	TREASURY CORP VICTORIA 5.5 12/17/24	61,000,000.000	75,306,940.000	
	TREASURY CORP VICTORIA 6.0 06/15/20	15,000,000.000	17,386,650.000	
	オーストラリア・ドル 小計	528,800,000.000 (42,388,608,000)	591,077,121.000 (47,380,742,019)	
カナダ・ドル	ASIAN DEV BANK 4.65 02/16/27	28,500,000.000	34,626,930.000	
	ASIAN DEV BANK 4.75 06/15/17	30,000,000.000	31,188,600.000	
	IADB 4.4 01/26/26	25,000,000.000	29,689,000.000	
	KOMBNK 4.48 02/15/19	22,000,000.000	23,897,280.000	
	KOMBNK 4.75 03/17/17	25,000,000.000	25,856,250.000	
	カナダ・ドル 小計	130,500,000.000 (10,883,700,000)	145,258,060.000 (12,114,522,204)	

ニュージーランド・ドル	AFDB 4.5 08/27/19	10,000,000.000	10,537,900.000	
	ASIAN DEV BANK 2.875 04/28/21	10,000,000.000	9,975,300.000	
	ASIAN DEV BANK 3.25 07/20/17	10,000,000.000	10,091,000.000	
	ASIAN DEV BANK 4.625 03/06/19	10,000,000.000	10,536,900.000	
	COE 7.5 04/30/18	13,000,000.000	14,173,900.000	
	EIB 7.5 12/15/17	10,000,000.000	10,749,100.000	
	IADB 6.0 12/15/17	20,000,000.000	21,054,400.000	
	IBRD 3.5 01/22/21	20,000,000.000	20,507,200.000	
	KOMBNK 4.0 08/20/25	10,000,000.000	10,229,600.000	
	NIB 3.5 01/30/18	10,000,000.000	10,152,900.000	
ニュージーランド・ドル 小計		123,000,000.000 (9,089,700,000)	128,008,200.000 (9,459,805,980)	
ノルウェー・クローネ	ASIAN DEV BANK 2.0 08/29/17	50,000,000.000	50,707,500.000	
	EBRD 4.0 05/11/17	62,000,000.000	63,767,000.000	
	EIB 3.0 02/04/20	30,000,000.000	32,107,500.000	
	EIB 5.25 10/02/17	85,000,000.000	89,666,500.000	
	IBRD 2.375 03/02/17	25,000,000.000	25,225,000.000	
	IBRD 3.625 06/22/20	50,000,000.000	54,875,000.000	
	KOMMUNALBANKEN AS 2.25 12/12/17	50,000,000.000	50,904,500.000	
	NIB 2.0 05/24/18	40,000,000.000	40,861,200.000	
ノルウェー・クローネ 小計		392,000,000.000 (5,143,040,000)	408,114,200.000 (5,354,458,304)	
特殊債券 合計		67,505,048,000 (67,505,048,000)	74,309,528,508 (74,309,528,508)	
社債券	オーストラリア・ドル	WESTPAC BANKING CORP 7.25 11/18/16	13,200,000.000	13,540,956.000
	オーストラリア・ドル 小計		13,200,000.000 (1,058,112,000)	13,540,956.000 (1,085,443,033)
	カナダ・ドル	CANADA HOUSING TRUST 3.15 09/15/23	11,000,000.000	12,243,330.000
		CANHOU 1.25 06/15/21	5,000,000.000	5,015,950.000
		CANHOU 1.7 12/15/17	3,500,000.000	3,557,260.000
		CANHOU 1.75 06/15/18	57,000,000.000	58,190,160.000
		CANHOU 2.25 12/15/25	20,000,000.000	20,709,800.000
		CANHOU 2.55 03/15/25	19,000,000.000	20,249,440.000
		CANHOU 2.9 06/15/24	5,000,000.000	5,479,750.000
		CANHOU 3.8 06/15/21	8,000,000.000	9,034,400.000
CANHOU 4.1 12/15/18	50,000,000.000	54,207,500.000		
カナダ・ドル 小計		178,500,000.000 (14,886,900,000)	188,687,590.000 (15,736,545,006)	
社債券 合計		15,945,012,000 (15,945,012,000)	16,821,988,039 (16,821,988,039)	
合計		210,367,950,000 (210,367,950,000)	243,984,472,441 (243,984,472,441)	

(注) 1. 各種通貨毎の小計の欄における( )内の金額は、邦貨換算額であります。

2. 合計欄における( )内の金額は、外貨建有価証券の邦貨換算額の合計額であり、内数で表示しております。

3. 外貨建有価証券の内訳

通貨	銘柄数	組入債券 時価比率	有価証券の合計金額 に対する比率
オーストラリア・ドル	国債証券	9銘柄 14.55%	34.72%
	特殊債券	32銘柄 19.01%	
	社債券	1銘柄 0.44%	
カナダ・ドル	国債証券	7銘柄 11.45%	45.42%
	地方債証券	19銘柄 21.84%	
	特殊債券	5銘柄 4.86%	
	社債券	9銘柄 6.32%	
ニュージーランド・ドル	国債証券	4銘柄 5.90%	9.90%
	特殊債券	10銘柄 3.80%	
ノルウェー・クローネ	国債証券	5銘柄 7.61%	9.96%
	特殊債券	8銘柄 2.15%	

(注)「組入時価比率」は、純資産に対する比率であります。

## 第2 信用取引契約残高明細表

該当事項はありません。

## 第3 デリバティブ取引及び為替予約取引の契約額等及び時価の状況表

「(デリバティブ取引等に関する注記)」にて記載しております。

## 2【ファンドの現況】

## 【純資産額計算書】

平成28年5月31日現在

資産総額	2,025,248,089円
負債総額	2,203,926円
純資産総額（ - ）	2,023,044,163円
発行済数量	2,293,339,135口
1口当たり純資産額（ / ）	0.8821円

（参考）

## D I A M S R I ・マザーファンド

平成28年5月31日現在

資産総額	1,008,536,900円
負債総額	7,956,144円
純資産総額（ - ）	1,000,580,756円
発行済数量	897,886,523口
1口当たり純資産額（ / ）	1.1144円

## D I A M高格付インカム・オープン・マザーファンド

平成28年5月31日現在

資産総額	250,663,891,695円
負債総額	275,961,284円
純資産総額（ - ）	250,387,930,411円
発行済数量	121,783,972,431口
1口当たり純資産額（ / ）	2.0560円

## 第4【内国投資信託受益証券事務の概要】

### (1) 受益証券の名義書換

該当事項はありません。

ファンドの受益権の帰属は、振替機関等の振替口座簿に記載または記録されることにより定まります。委託会社は、この信託の受益権を取り扱う振替機関が社振法の規定により主務大臣の指定を取り消された場合または当該指定が効力を失った場合であって、当該振替機関の振替業を承継する者が存在しない場合その他やむを得ない事情がある場合を除き、当該振替受益権を表示する受益証券を発行しません。

なお、受益者は、委託会社がやむを得ない事情等により受益証券を発行する場合を除き、無記名式受益証券から記名式受益証券への変更の請求、記名式受益証券から無記名式受益証券への変更の請求、受益証券の再発行の請求を行わないものとします。

### (2) 受益者に対する特典

該当事項はありません。

### (3) 受益権の譲渡制限

譲渡制限はありません。

受益者は、その保有する受益権を譲渡する場合には、当該受益者の譲渡の対象とする受益権が記載または記録されている振替口座簿にかかる振替機関等に振替の申請をするものとします。

上記の申請のある場合には、上記の振替機関等は、当該譲渡にかかる譲渡人の保有する受益権の口数の減少および譲受人の保有する受益権の口数の増加につき、その備える振替口座簿に記載または記録するものとします。ただし、上記の振替機関等が振替先口座を開設したものでない場合には、譲受人の振替先口座を開設した他の振替機関等（当該他の振替機関等の上位機関を含みます。）に社振法の規定にしたがい、譲受人の振替先口座に受益権の口数の増加の記載または記録が行われるよう通知するものとします。

上記の振替について、委託会社は、当該受益者の譲渡の対象とする受益権が記載または記録されている振替口座簿にかかる振替機関等と譲受人の振替先口座を開設した振替機関等が異なる場合等において、委託会社が必要と認めるときまたはやむをえない事情があると判断したときは、振替停止日や振替停止期間を設けることができます。

### (4) 受益権の譲渡の対抗要件

受益権の譲渡は、振替口座簿への記載または記録によらなければ、委託会社および受託会社に対抗することができません。

### (5) 受益権の再分割

委託会社は、社振法に定めるところにしたがい、受託会社と協議のうえ、一定日現在の受益権を均等に再分割できるものとします。

### (6) 質権口記載又は記録の受益権の取り扱いについて

振替機関等の振替口座簿の質権口に記載または記録されている受益権にかかる収益分配金の支払い、一部解約の実行の請求の受付、一部解約金および償還金の支払い等については、約款の規定によるほか、民法その他の法令等にしたがって取り扱われます。





## 第二部【委託会社等の情報】

### 第1【委託会社等の概況】

#### 1【委託会社等の概況】

##### (1) 資本金の額

本書提出日現在の資本金の額	20億円
発行する株式総数	80,000株
発行済株式総数	24,000株

##### 直近5カ年の資本金の変動

該当事項はありません。

##### (2) 会社の機構

###### 会社の意思決定機構

業務執行上重要な事項は、取締役会の決議をもって決定します。取締役は、株主総会において選任され、その任期は就任後2年内の最終の決算期に関する定時株主総会の終結の時までです。ただし、補欠または増員で選任された取締役の任期は、現任取締役の任期の満了の時までとします。

取締役会は、代表取締役を選定し、代表取締役は、会社を代表し、取締役会の決議に従い業務を執行します。また、取締役会は、その決議をもって、取締役会長1名、取締役社長1名、取締役副社長1名、専務取締役および常務取締役若干名を置くことができます。

取締役会は、法令に別段の定めがある場合を除き、原則として取締役社長が招集します。取締役会の議長は、原則として取締役社長がこれにあたります。

取締役会の決議は、法令に別段の定めがある場合を除き、議決に加わることができる取締役の過半数が出席し、出席取締役の過半数をもって行います。

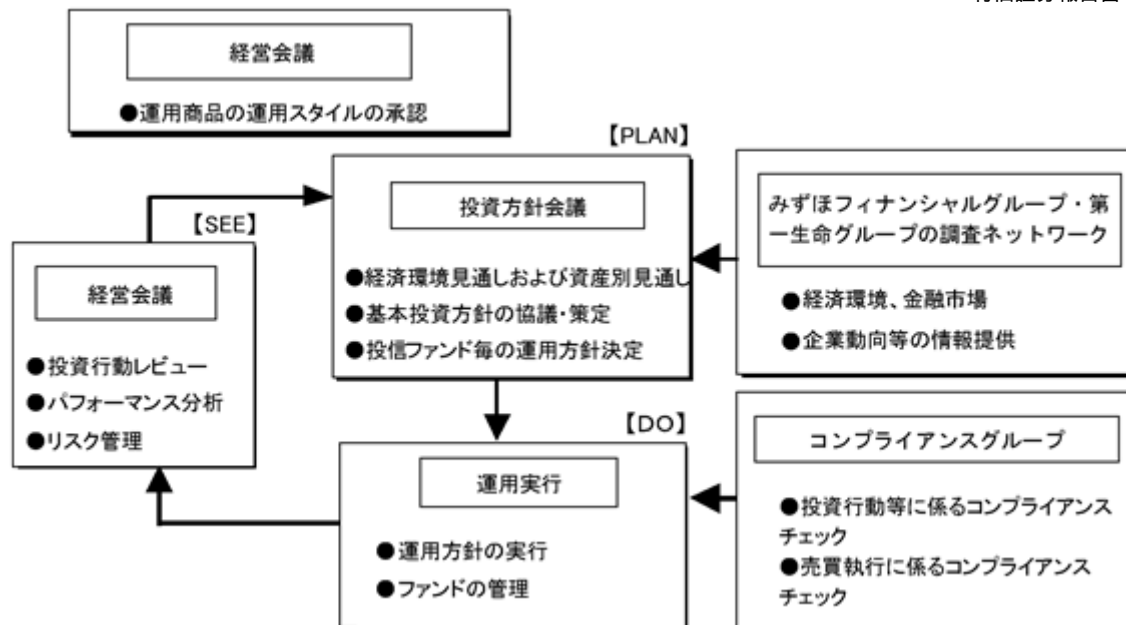
###### 投資運用の意思決定機構

委託会社が運用指図権を有するファンドに係る運用スタイルの承認は、原則として月3回開催される経営会議のうち、月2回の経営会議において決定します。なお、議長は社長とします。

ファンド全般に係る経済環境見通しおよび資産別市場見通しならびにファンド毎の運用方針は、投資方針会議において協議し、策定します。投資方針会議は原則として月1回開催され、議長は運用部門担当取締役とします。

各ファンドにおける有価証券の売買等の意思決定は、原則として運用担当者が行います。すなわち、運用担当者は、投資方針会議において決定された運用方針を受けて、各ファンドの投資方針に基づき運用計画を策定し、有価証券への運用指図を行います。

運用担当者による運用計画の策定および有価証券等の運用指図に関する意思決定は、運用担当者自身の調査活動、アナリスト等の調査活動、その他の活動によって得られた当該有価証券等に関する情報に基づいて行われ、それらの活動の成果である各ファンドの投資運用の実績は、原則として月3回開催される経営会議のうち、月1回検討・評価されます。



上記体制は平成28年5月31日現在のものであり、今後変更となる可能性があります。

## 2【事業の内容及び営業の概況】

委託会社は、「投資信託及び投資法人に関する法律」に定める投資信託委託会社であり、投資信託の設定を行うとともに「金融商品取引法」に定める金融商品取引業者としてその運用（投資運用業）を行っています。また「金融商品取引法」に基づく登録を受けて、投資助言・代理業および第二種金融商品取引業を営んでいます。

平成28年5月31日現在、委託会社の運用する投資信託は428本（親投資信託を除く）あり、以下の通りです。

基本的性格	本数	純資産総額 (単位：円)
単位型株式投資信託	6	74,158,972,183
追加型株式投資信託	379	5,885,771,137,238
単位型公社債投資信託	43	313,084,944,195
追加型公社債投資信託	0	0
合計	428	6,273,015,053,616

### 3【委託会社等の経理状況】

1. 委託会社であるD I A Mアセットマネジメント株式会社（以下「委託会社」という。）の財務諸表は、「財務諸表等の用語、様式及び作成方法に関する規則」（昭和38年大蔵省令第59号）ならびに同規則第2条の規定に基づき、「金融商品取引業等に関する内閣府令」（平成19年8月6日内閣府令第52号）により作成しております。
2. 財務諸表の金額は、千円未満の端数を切り捨てて記載しております。
3. 委託会社は、金融商品取引法第193条の2第1項の規定に基づき第31期事業年度（自平成27年4月1日至平成28年3月31日）の財務諸表について、新日本有限責任監査法人の監査を受けております。

## ( 1 ) 【貸借対照表】

( 単位：千円 )

	第30期 (平成27年3月31日現在)	第31期 (平成28年3月31日現在)
(資産の部)		
流動資産		
現金・預金	12,051,921	12,951,736
金銭の信託	14,169,657	13,094,914
前払費用	57,309	44,951
未収委託者報酬	4,622,292	4,460,404
未収運用受託報酬	1,737,052	1,859,778
未収投資助言報酬	2 312,206	2 277,603
未収収益	260,845	205,097
繰延税金資産	411,797	341,078
その他	46,782	40,689
流動資産計	33,669,865	33,276,255
固定資産		
有形固定資産		
建物	1 138,967	1 29,219
車両運搬具	1 941	1 549
器具備品	1 243,908	1 184,683
建設仮勘定	49,116	444,155
無形固定資産	1,912,472	1,706,201
商標権	1 101	1 7
ソフトウェア	1 1,702,633	1 1,645,861
ソフトウェア仮勘定	202,399	53,036
電話加入権	7,148	7,148
電信電話専用施設利用権	1 188	1 146
投資その他の資産	4,343,365	6,497,772
投資有価証券	613,137	458,701
関係会社株式	2,316,596	3,229,196
繰延税金資産	582,861	679,092
差入保証金	733,907	2,040,945
その他	96,862	89,835
固定資産計	6,688,771	8,862,580
資産合計	40,358,637	42,138,836

（単位：千円）

	第30期 （平成27年3月31日現在）	第31期 （平成28年3月31日現在）
（負債の部）		
流動負債		
預り金	1,605,579	966,681
未払金	2,515,377	2,055,332
未払償還金	49,873	49,873
未払手数料	1,836,651	1,744,274
その他未払金	628,852	261,185
未払費用	2 2,196,267	2 3,076,566
未払法人税等	1,539,263	1,223,957
未払消費税等	671,243	352,820
賞与引当金	722,343	728,769
その他	30,000	-
流動負債計	9,280,074	8,404,128
固定負債		
退職給付引当金	868,928	997,396
役員退職慰労引当金	110,465	154,535
固定負債計	979,394	1,151,932
負債合計	10,259,468	9,556,060
（純資産の部）		
株主資本		
資本金	2,000,000	2,000,000
資本剰余金	2,428,478	2,428,478
資本準備金	2,428,478	2,428,478
利益剰余金	25,417,784	28,000,340
利益準備金	123,293	123,293
その他利益剰余金		
別途積立金	19,480,000	22,030,000
研究開発積立金	300,000	300,000
運用責任準備積立金	200,000	200,000
繰越利益剰余金	5,314,491	5,347,047
株主資本計	29,846,262	32,428,818
評価・換算差額等		
その他有価証券評価差額金	252,905	153,956
評価・換算差額等計	252,905	153,956
純資産合計	30,099,168	32,582,775
負債・純資産合計	40,358,637	42,138,836

## (2) 【損益計算書】

(単位:千円)

	第30期 (自 平成26年4月1日 至 平成27年3月31日)		第31期 (自 平成27年4月1日 至 平成28年3月31日)	
	営業収益			
委託者報酬	28,170,831		30,188,445	
運用受託報酬	7,064,021		7,595,678	
投資助言報酬	1,032,659		993,027	
その他営業収益	828,240		724,211	
営業収益計		37,095,752		39,501,363
営業費用				
支払手数料	12,416,659		12,946,176	
広告宣伝費	527,620		468,931	
公告費	288		258	
調査費	6,317,052		7,616,390	
調査費	4,129,778		4,969,812	
委託調査費	2,187,273		2,646,578	
委託計算費	385,121		412,257	
営業雑経費	488,963		548,183	
通信費	34,089		34,855	
印刷費	414,215		436,756	
協会費	24,177		23,698	
諸会費	37		40	
支払販売手数料	16,443		52,833	
営業費用計		20,135,705		21,992,198
一般管理費				
給料	5,260,910		5,382,757	
役員報酬	242,666		242,446	
給料・手当	4,378,307		4,431,015	
賞与	639,936		709,295	
交際費	37,625		43,975	
寄付金	2,697		2,628	
旅費交通費	242,164		254,276	
租税公課	127,947		180,892	
不動産賃借料	686,770		1,128,367	
退職給付費用	218,863		226,460	
固定資産減価償却費	628,056		902,248	
福利厚生費	33,310		36,173	
修繕費	13,807		31,617	
賞与引当金繰入額	722,343		728,769	
役員退職慰労引当金繰入額	50,327		49,320	
役員退職慰労金	25,501		5,250	
機器リース料	87		140	
事務委託費	231,303		251,913	
事務用消耗品費	67,208		70,839	
器具備品費	5,869		14,182	
諸経費	135,032		214,532	
一般管理費計		8,489,827		9,524,346
営業利益		8,470,220		7,984,819

（単位：千円）

	第30期 （自 平成26年4月1日 至 平成27年3月31日）		第31期 （自 平成27年4月1日 至 平成28年3月31日）	
営業外収益				
受取配当金		17,346		25,274
受取利息		2,404		2,079
時効成立分配金・償還金		974		-
為替差益		652		3,996
雑収入		1,822		6,693
営業外収益計		23,200		38,044
営業外費用				
金銭の信託運用損		163,033		305,368
時効成立後支払分配金・償還金		65		-
外国税支払損失		47,515		-
営業外費用計		210,614		305,368
経常利益		8,282,806		7,717,494
特別利益				
投資有価証券売却益		-		3,377
特別利益計		-		3,377
特別損失				
固定資産除却損	1	12,988	1	624
固定資産売却損	2	-	2	2,653
ゴルフ会員権売却損		1,080		-
ゴルフ会員権評価損		-		6,307
関係会社株式評価損		202,477		-
特別損失計		216,547		9,584
税引前当期純利益		8,066,259		7,711,286
法人税、住民税及び事業税		2,969,684		2,557,305
法人税等調整額		29,428		27,424
法人税等合計		2,940,256		2,584,730
当期純利益		5,126,003		5,126,556



## （ 3 ） 【株主資本等変動計算書】

第30期（自平成26年4月1日至平成27年3月31日）

（単位：千円）

	株主資本								
	資本金	資本剰余金		利益剰余金					株主資本 合計
		資本準備金	利益 準備金	その他利益剰余金				利益剰余金 合計	
				別途積立金	研究開発 積立金	運用責 任準備 積立金	繰越利益 剰余金		
当期首残高	2,000,000	2,428,478	123,293	17,130,000	300,000	200,000	4,735,451	22,488,744	26,917,222
会計方針の変更による累積的影響額							131,037	131,037	131,037
会計方針の変更を反映した当期首残高	2,000,000	2,428,478	123,293	17,130,000	300,000	200,000	4,866,488	22,619,781	27,048,259
当期変動額									
剰余金の配当							2,328,000	2,328,000	2,328,000
別途積立金の積立				2,350,000			2,350,000	-	-
当期純利益							5,126,003	5,126,003	5,126,003
株主資本以外の項目の当期変動額(純額)									
当期変動額合計	-	-	-	2,350,000	-	-	448,003	2,798,003	2,798,003
当期末残高	2,000,000	2,428,478	123,293	19,480,000	300,000	200,000	5,314,491	25,417,784	29,846,262

	評価・換算 差額等	純資産 合計
	その他 有価証券 評価差額金	
当期首残高	243,159	27,160,381
会計方針の変更による累積的影響額		131,037
会計方針の変更を反映した当期首残高	243,159	27,291,419
当期変動額		
剰余金の配当		2,328,000
別途積立金の積立		-
当期純利益		5,126,003
株主資本以外の項目の当期変動額(純額)	9,746	9,746
当期変動額合計	9,746	2,807,749
当期末残高	252,905	30,099,168

第31期（自平成27年4月1日至平成28年3月31日）

（単位：千円）

	株主資本								
	資本金	資本剰余金		利益剰余金					株主資本 合計
		資本準備金	利益 準備金	その他利益剰余金				利益剰余金 合計	
				別途積立金	研究開発 積立金	運用責 任準備 積立金	繰越利益 剰余金		
当期首残高	2,000,000	2,428,478	123,293	19,480,000	300,000	200,000	5,314,491	25,417,784	29,846,262
会計方針の変更による累積的影響額									
会計方針の変更を反映した当期首残高	2,000,000	2,428,478	123,293	19,480,000	300,000	200,000	5,314,491	25,417,784	29,846,262
当期変動額									
剰余金の配当							2,544,000	2,544,000	2,544,000
別途積立金の積立				2,550,000			2,550,000	-	-
当期純利益							5,126,556	5,126,556	5,126,556
株主資本以外の項目の当期変動額(純額)									
当期変動額合計	-	-	-	2,550,000	-	-	32,556	2,582,556	2,582,556
当期末残高	2,000,000	2,428,478	123,293	22,030,000	300,000	200,000	5,347,047	28,000,340	32,428,818

	評価・換算 差額等	純資産 合計
	その他 有価証券 評価差額金	
当期首残高	252,905	30,099,168
会計方針の変更による累積的影響額		
会計方針の変更を反映した当期首残高	252,905	30,099,168
当期変動額		
剰余金の配当		2,544,000
別途積立金の積立		-
当期純利益		5,126,556
株主資本以外の項目の当期変動額(純額)	98,949	98,949
当期変動額合計	98,949	2,483,607
当期末残高	153,956	32,582,775

## 重要な会計方針

項目	第31期 (自平成27年4月1日 至平成28年3月31日)
1. 有価証券の評価基準及び評価方法	(1) 子会社株式及び関連会社株式 ：移動平均法による原価法 (2) その他有価証券 時価のあるもの：決算日の市場価格等に基づく時価法 (評価差額は全部純資産直入法により処理し、売却原価は移動平均法により算定) 時価のないもの：移動平均法による原価法
2. 金銭の信託の評価基準及び評価方法	時価法
3. デリバティブの評価基準及び評価方法	時価法
4. 固定資産の減価償却の方法	(1) 有形固定資産 定率法によっております。 (2) 無形固定資産 自社利用のソフトウェアについては、社内における利用可能期間（5年）に基づく定額法によっております。それ以外の無形固定資産については、定額法によっております。
5. 外貨建の資産及び負債の本邦通貨への換算基準	外貨建金銭債権債務は、期末日の直物等為替相場により円貨に換算し、換算差額は損益として処理しております。
6. 引当金の計上基準	(1) 貸倒引当金は、一般債権は貸倒実績率により、貸倒懸念債権等特定の債権は個別に回収可能性を勘案し、回収不能見込額を計上しております。 (2) 賞与引当金は、従業員に対して支給する賞与の支出に充てるため、将来支給見込額を計上しております。 (3) 退職給付引当金は、従業員の退職給付に備えるため、当事業年度末における退職給付債務の見込額に基づき、当事業年度末において発生していると認められる額を計上しております。また、退職給付債務の算定にあたり、退職給付見込額を当事業年度末までの期間に帰属させる方法については、給付算定式基準によっております。数理計算上の差異及び過去勤務費用の費用処理方法は以下のとおりであります。 数理計算上の差異：各事業年度の発生時の従業員の平均残存勤務期間以内の一定の年数（5年）による定額法により按分した額を、それぞれ発生の翌事業年度から費用処理 過去勤務費用：発生時の従業員の平均残存勤務期間以内の一定の年数（5年）による定額法により按分した額を費用処理 (4) 役員退職慰労引当金は、役員の退職慰労金の支払に備えるため、内規に基づく期末要支給額を計上しております。
7. 消費税等の処理方法	税抜方式によっております。

**未適用の会計基準等**

第31期（自平成27年4月1日 至平成28年3月31日）

「繰延税金資産の回収可能性に関する適用指針」（企業会計基準適用指針第26号 平成28年3月28日）

**（1）概要**

本適用指針は、主に日本公認会計士協会監査委員会報告第66号「繰延税金資産の回収可能性の判断に関する監査上の取扱い」において定められている繰延税金資産の回収可能性に関する指針について基本的にその内容を引き継いだ上で、一部見直しが行われたものです。

**（2）適用予定日**

平成28年4月1日以後に開始する事業年度の期首から適用予定であります。

**（3）当該会計基準等の適用による影響**

当該適用指針の適用による影響は、評価中であります。

**会計上の見積りの変更**

第31期（自平成27年4月1日 至平成28年3月31日）

当社は、追加情報に記載のとおり、当社、みずほ信託銀行株式会社、みずほ投信投資顧問株式会社及び新光投信株式会社間の統合基本合意書に基づき、資産運用機能の統合に向けた協議・準備を進めております。これに伴い、当事業年度において、本社オフィスに係る内部造作物等の有形固定資産及び無形固定資産の見積り耐用年数の見直しを行い、将来にわたり変更しております。

また、本社オフィスの不動産賃貸借契約に伴う原状回復義務として資産除去債務の合理的な見積りが可能となったため、見積額の変更を行っております。なお、資産除去債務の負債計上に代えて、不動産賃貸借契約に関する敷金の回収が最終的に見込めないと認められる金額を合理的に見積り、当事業年度の負担に属する金額を費用計上する方法によっております。

これにより、従来の方と比べて、当事業年度の減価償却費が161,916千円、不動産賃借料が42,917千円増加し、営業利益、経常利益及び税引前当期純利益はそれぞれ204,834千円減少しております。

**追加情報**

第31期（自平成27年4月1日 至平成28年3月31日）

当社は、平成27年9月30日付で締結した当社、みずほ信託銀行株式会社（取締役社長 中野 武夫）、みずほ投信投資顧問株式会社（取締役社長 中村 英剛）及び新光投信株式会社（取締役社長 後藤 修一）間の統合基本合意書に基づき、資産運用機能の統合に向けた協議・準備を進めてまいりましたが、平成28年3月3日付で新会社に係わる以下事項につき内定いたしました。

1. 商号 : アセットマネジメントOne 株式会社
2. 代表者 : 西 恵正（現 D I A Mアセットマネジメント株式会社 代表取締役社長）
3. 本店所在地 : 東京都千代田区丸の内1 8 2
4. 統合日 : 平成28年10月1日

**注記事項**

(貸借対照表関係)

## 1. 固定資産の減価償却累計額

(千円)

	第30期 (平成27年3月31日現在)	第31期 (平成28年3月31日現在)
建物	582,075	767,802
車両運搬具	3,981	4,374
器具備品	735,461	562,853
商標権	836	930
ソフトウェア	2,015,473	2,613,791
電信電話専用施設利用権	1,408	1,451

## 2. 関係会社項目

関係会社に関する資産及び負債には区分掲記されたもののほか次のものが含まれております。

(千円)

		第30期 (平成27年3月31日現在)	第31期 (平成28年3月31日現在)
流動資産	未収投資助言報酬	311,994	276,211
流動負債	未払費用	492,035	622,004

(損益計算書関係)

## 1. 固定資産除却損の内訳

(千円)

	第30期 (自平成26年4月1日 至平成27年3月31日)	第31期 (自平成27年4月1日 至平成28年3月31日)
器具備品	0	182
ソフトウェア	12,988	442

## 2. 固定資産売却損の内訳

(千円)

	第30期 (自平成26年4月1日 至平成27年3月31日)	第31期 (自平成27年4月1日 至平成28年3月31日)
器具備品	-	2,653

## (株主資本等変動計算書関係)

第30期（自平成26年4月1日 至平成27年3月31日）

## 1. 発行済株式の種類及び総数に関する事項

発行済株式の種類	当事業年度期首 株式数（株）	当事業年度 増加株式数（株）	当事業年度 減少株式数（株）	当事業年度末 株式数（株）
普通株式	24,000	-	-	24,000
合計	24,000	-	-	24,000

## 2. 配当に関する事項

## (1) 配当金支払額

決議	株式の 種類	配当金の 総額 (千円)	1株当たり 配当額 (円)	基準日	効力発生日
平成26年6月30日 定時株主総会	普通 株式	2,328,000	97,000	平成26年3月31日	平成26年7月1日

## (2) 基準日が当期に属する配当のうち、配当の効力発生日が翌期となるもの

決議	株式の 種類	配当の 原資	配当金の 総額 (千円)	1株当たり 配当額 (円)	基準日	効力発生日
平成27年6月29日 定時株主総会	普通 株式	利益剰 余金	2,544,000	106,000	平成27年3月31日	平成27年6月30日

第31期（自平成27年4月1日 至平成28年3月31日）

## 1. 発行済株式の種類及び総数に関する事項

発行済株式の種類	当事業年度期首 株式数（株）	当事業年度 増加株式数（株）	当事業年度 減少株式数（株）	当事業年度末 株式数（株）
普通株式	24,000	-	-	24,000
合計	24,000	-	-	24,000

## 2. 配当に関する事項

## (1) 配当金支払額

決議	株式の 種類	配当金の 総額 (千円)	1株当たり 配当額 (円)	基準日	効力発生日
平成27年6月29日 定時株主総会	普通 株式	2,544,000	106,000	平成27年3月31日	平成27年6月30日

## (2) 基準日が当期に属する配当のうち、配当の効力発生日が翌期となるもの

平成28年6月29日開催予定の定時株主総会において、以下のとおり決議を予定しております。

決議	株式の種類	配当の原資	配当金の総額 (千円)	1株当たり 配当額 (円)	基準日	効力発生日
平成28年6月29日 定時株主総会	普通 株式	利益剰 余金	2,544,000	106,000	平成28年3月31日	平成28年6月30日

## (金融商品関係)

## 1. 金融商品の状況に関する事項

## (1) 金融商品に対する取組方針

資金運用については短期的な預金等に限定しております。

デリバティブ取引は、後述するリスクを低減する目的で行っております。取引は実需の範囲内でのみ利用することとしており、投機的な取引は行わない方針であります。

取引の方針については社内会議で審議のうえ個別決裁により決定し、取引の実行とその内容の確認についてはそれぞれ担当所管を分離して実行しております。

## (2) 金融商品の内容及びそのリスク

投資有価証券の主な内容は、政策投資目的で保有している株式であります。

金銭の信託の主な内容は、当社運用ファンドの安定運用を主な目的として資金投入した投資信託及びデリバティブ取引であります。金銭の信託に含まれる投資信託は為替及び市場価格の変動リスクに晒されておりますが、デリバティブ取引を利用して一部リスクを低減しております。

長期差入保証金の主な内容は、本社オフィス等の不動産賃借契約に基づき差し入れた敷金等でありませ

ず。金銭の信託に含まれるデリバティブ取引は為替予約取引、株価指数先物取引及び債券先物取引であり、金銭の信託に含まれる投資信託に係る為替及び市場価格の変動リスクを低減する目的で行っております。

## (3) 金融商品に係るリスク管理体制

信用リスク（取引先の契約不履行等に係るリスク）の管理

為替相場及び株式相場の変動によるリスクを有しておりますが、取引先は信用度の高い金融機関に限定しているため、相手方の契約不履行によるリスクはほとんどないと認識しております。

市場リスク（為替や金利等の変動リスク）の管理

組織規程における分掌業務の定めに基づき、リスク管理担当所管にて、取引残高、損益及びリスク量等の実績管理を行い、定期的に社内委員会での報告を実施しております。

資金調達に係る流動性リスク（支払期日に支払いを実行できなくなるリスク）の管理

取引実行担当所管からの報告に基づき、資金管理担当所管が資金繰計画を確認するとともに、十分な手許流動性を維持することなどにより、流動性リスクを管理しております。

## (4) 金融商品の時価等に関する事項についての補足説明

金融商品の時価には、市場価格に基づく価額のほか、市場価格がない場合には合理的に算定された価額が含まれております。当該価額の算定においては変動要因を織り込んでいるため、異なる前提条件等を採用することにより、当該価額が変動することがあります。

## 2. 金融商品の時価等に関する事項

貸借対照表計上額、時価及びこれらの差額については、次のとおりであります。

なお、時価を把握することが極めて困難と認められるものは含まれておりません（（注2）参照）。

## 第30期（平成27年3月31日現在）

	貸借対照表計上額 (千円)	時価 (千円)	差額 (千円)
(1) 現金・預金	12,051,921	12,051,921	-
(2) 金銭の信託	14,169,657	14,169,657	-
(3) 投資有価証券 その他有価証券	532,891	532,891	-
資産計	26,754,470	26,754,470	-
(1) 未払法人税等	1,539,263	1,539,263	-
負債計	1,539,263	1,539,263	-

## 第31期（平成28年3月31日現在）

	貸借対照表計上額 (千円)	時価 (千円)	差額 (千円)
(1) 現金・預金	12,951,736	12,951,736	-
(2) 金銭の信託	13,094,914	13,094,914	-
(3) 投資有価証券 その他有価証券	381,005	381,005	-
資産計	26,427,656	26,427,656	-
(1) 未払法人税等	1,223,957	1,223,957	-
負債計	1,223,957	1,223,957	-

## (注1) 金融商品の時価の算定方法

資 産

## (1) 現金・預金

これらは短期間で決済されるため、時価は帳簿価額にほぼ等しいことから、当該帳簿価額によっております。

## (2) 金銭の信託

有価証券運用を主目的とする単独運用の金銭の信託において信託財産として運用されている有価証券について、投資信託は基準価額によっております。また、デリバティブ取引は取引相手先金融機関より提示された価格によっております。

## (3) 投資有価証券

これらの時価について、株式は取引所の価格によっており、投資信託は基準価額によっております。

負 債

## (1) 未払法人税等

これらは短期間で決済されるため、時価は帳簿価額にほぼ等しいことから、当該帳簿価額によっております。



(注2) 時価を把握することが極めて困難と認められる金融商品

(千円)

区分	第30期 (平成27年3月31日現在)	第31期 (平成28年3月31日現在)
非上場株式	80,246	77,696
関係会社株式	2,316,596	3,229,196
差入保証金	733,907	2,040,945

非上場株式は、市場価格がなく、かつ将来キャッシュ・フローを見積もることなどができず、時価を把握することが極めて困難と認められるため、「(3)投資有価証券 其他有価証券」には含めておりません。

関係会社株式は、市場価格がなく、かつ将来キャッシュ・フローを見積もることなどができず、時価を把握することが極めて困難と認められるため、記載しておりません。

前事業年度において、関係会社株式について202,477千円の減損処理を行っております。

差入保証金は、本社オフィス等の不動産賃借契約に基づき差し入れた敷金等であり、市場価格がなく、時価を把握することが極めて困難と認められるため、記載しておりません。

(注3) 金銭債権及び満期のある有価証券の決算日後の償還予定額

第30期(平成27年3月31日現在)

	1年以内 (千円)	1年超5年以内 (千円)	5年超10年以内 (千円)	10年超 (千円)
(1) 預金	12,051,921	-	-	-
合計	12,051,921	-	-	-

第31期(平成28年3月31日現在)

	1年以内 (千円)	1年超5年以内 (千円)	5年超10年以内 (千円)	10年超 (千円)
(1) 預金	12,951,736	-	-	-
合計	12,951,736	-	-	-

(注4) 社債、新株予約権付社債及び長期借入金の決算日後の返済予定額

該当事項はありません。

(有価証券関係)

1. 売買目的有価証券

該当事項はありません。

2. 満期保有目的の債券

該当事項はありません。

3. 子会社株式及び関連会社株式

関係会社株式(第30期の貸借対照表計上額2,316,596千円、第31期の貸借対照表計上額3,229,196千円)は、市場価格がなく、時価を把握することが極めて困難と認められることから、記載しておりません。

## 4. その他有価証券

第30期（平成27年3月31日現在）

（千円）

区分	貸借対照表日における 貸借対照表計上額	取得原価	差額
貸借対照表計上額が 取得原価を超えるもの			
株式	516,710	146,101	370,608
債券	-	-	-
その他（投資信託）	16,181	13,000	3,181
小計	532,891	159,101	373,789
貸借対照表計上額が 取得原価を超えないもの			
株式	-	-	-
債券	-	-	-
その他（投資信託）	-	-	-
小計	-	-	-
合計	532,891	159,101	373,789

（注）非上場株式（貸借対照表計上額80,246千円）については、市場価格がなく、時価を把握することが極めて困難と認められることから、上表の「その他有価証券」には含めておりません。

第31期（平成28年3月31日現在）

（千円）

区分	貸借対照表日における 貸借対照表計上額	取得原価	差額
貸借対照表計上額が 取得原価を超えるもの			
株式	365,683	146,101	219,581
債券	-	-	-
その他（投資信託）	15,322	13,000	2,322
小計	381,005	159,101	221,903
貸借対照表計上額が 取得原価を超えないもの			
株式	-	-	-
債券	-	-	-
その他（投資信託）	-	-	-
小計	-	-	-
合計	381,005	159,101	221,903

（注）非上場株式（貸借対照表計上額77,696千円）については、市場価格がなく、時価を把握することが極めて困難と認められることから、上表の「その他有価証券」には含めておりません。

5. 当該事業年度中に売却した満期保有目的の債券  
該当事項はありません。

6. 当該事業年度中に売却したその他有価証券  
第30期（自平成26年4月1日 至平成27年3月31日）  
該当事項はありません。

第31期（自平成27年4月1日 至平成28年3月31日）

区分	売却額 (千円)	売却益の合計額 (千円)	売却損の合計額 (千円)
その他有価証券	5,927	3,377	-

7. 減損処理を行った有価証券  
該当事項はありません。

（金銭の信託関係）

1. 運用目的の金銭の信託

第30期（平成27年3月31日現在）

	貸借対照表日における 貸借対照表計上額（千円）	当事業年度の損益に含まれた 評価差額（千円）
運用目的の金銭の信託	14,169,657	2,544,066

第31期（平成28年3月31日現在）

	貸借対照表日における 貸借対照表計上額（千円）	当事業年度の損益に含まれた 評価差額（千円）
運用目的の金銭の信託	13,094,914	825,986

2. 満期保有目的の金銭の信託  
該当事項はありません。

3. その他の金銭の信託  
該当事項はありません。

（デリバティブ取引関係）

1. ヘッジ会計が適用されていないデリバティブ取引  
該当事項はありません。

2. ヘッジ会計が適用されているデリバティブ取引  
該当事項はありません。

## (退職給付関係)

## 1. 採用している退職給付制度の概要

当社は、確定給付型の制度として退職一時金制度(非積立型制度であります)を、また、確定拠出型の制度として確定拠出年金制度を採用しております。

## 2. 確定給付制度

## (1) 退職給付債務の期首残高と期末残高の調整表

(千円)

	第30期 (自 平成26年4月 1日 至 平成27年3月31日)	第31期 (自 平成27年4月 1日 至 平成28年3月31日)
退職給付債務の期首残高	1,079,828	973,035
会計方針の変更による累積的影響額	203,600	-
会計方針の変更を反映した期首残高	876,227	973,035
勤務費用	128,297	134,944
利息費用	7,798	8,660
数理計算上の差異の発生額	10,345	21,441
退職給付の支払額	49,633	51,531
過去勤務費用の発生額	-	-
退職給付債務の期末残高	973,035	1,086,550

## (2) 退職給付債務の期末残高と貸借対照表に計上された退職給付引当金の調整表

(千円)

	第30期 (自 平成26年4月 1日 至 平成27年3月31日)	第31期 (自 平成27年4月 1日 至 平成28年3月31日)
非積立型制度の退職給付債務	973,035	1,086,550
未積立退職給付債務	973,035	1,086,550
未認識数理計算上の差異	89,550	79,449
未認識過去勤務費用	14,556	9,704
貸借対照表に計上された負債と資産の純額	868,928	997,396
退職給付引当金	868,928	997,396
貸借対照表に計上された負債と資産の純額	868,928	997,396

## (3) 退職給付費用及びその内訳項目の金額

(千円)

	第30期 (自 平成26年4月 1日 至 平成27年3月31日)	第31期 (自 平成27年4月 1日 至 平成28年3月31日)
勤務費用	128,297	134,944
利息費用	7,798	8,660
数理計算上の差異の費用処理額	33,455	31,542
過去勤務費用の費用処理額	4,852	4,852
確定給付制度に係る退職給付費用	174,402	179,999

## (4) 数理計算上の計算基礎に関する事項

## 当事業年度末における主要な数理計算上の計算基礎

	第30期 (自平成26年4月1日 至平成27年3月31日)	第31期 (自平成27年4月1日 至平成28年3月31日)
割引率	0.89%	0.89%

## 3. 確定拠出制度

当社の確定拠出制度への要拠出額は、第30期事業年度43,461千円、第31期事業年度44,193千円であります。

## (税効果会計関係)

## 1. 繰延税金資産及び繰延税金負債の発生の主な原因別の内訳

	第30期 (平成27年3月31日現在)	第31期 (平成28年3月31日現在)
	(千円)	(千円)
繰延税金資産		
未払事業税	118,238	79,702
未払事業所税	5,527	5,581
賞与引当金	239,095	224,898
未払法定福利費	30,557	28,395
未払確定拠出年金掛金	2,650	2,500
外国税支払損失	15,727	-
資産除去債務	-	13,244
減価償却超過額（一括償却資産）	2,158	3,389
減価償却超過額	130,844	136,503
繰延資産償却超過額（税法上）	2,710	1,339
退職給付引当金	281,232	305,591
役員退職慰労引当金	35,724	47,318
ゴルフ会員権評価損	1,940	3,768
関係会社株式評価損	176,106	166,740
その他有価証券評価差額金	-	1,196
繰延税金資産合計	1,042,515	1,020,171
繰延税金負債		
その他有価証券評価差額金	47,855	-
繰延税金負債合計	47,855	-
差引繰延税金資産の純額	994,659	1,020,171

## 2. 法定実効税率と税効果会計適用後の法人税等の負担率との差異の原因となった主要な項目別の内訳

法定実効税率と税効果会計適用後の法人税等の負担率との間の差異が法定実効税率の100分の5以下であるため、注記を省略しております。

### 3. 法人税等の税率の変更による繰延税金資産及び繰延税金負債の金額の修正

「所得税法等の一部を改正する法律」（平成28年法律第15号）及び「地方税法等の一部を改正する等の法律」（平成28年法律第13号）が平成28年3月31日に公布され、平成28年4月1日以後に開始する事業年度から法人税率の引下げが行われることになりました。これに伴い、繰延税金資産及び繰延税金負債の計算に使用する法定実効税率は従来の32.34%から、平成28年4月1日に開始する事業年度から平成29年4月1日に開始する事業年度に解消が見込まれる一時差異については30.86%に、平成30年4月1日に開始する事業年度以降に解消が見込まれる一時差異については30.62%となります。

この変更により、当事業年度末の繰延税金資産の金額（繰延税金負債の金額を控除した金額）は53,300千円減少し、当事業年度に計上された法人税等調整額は57,117千円増加し、その他有価証券評価差額金は3,816千円増加しております。

#### （資産除去債務関係）

当社は建物所有者との間で不動産賃貸借契約を締結しており、賃借期間終了時に原状回復する義務を有しているため、契約及び法令上の資産除去債務を認識しております。

なお、当該賃貸借契約に関連する長期差入保証金（敷金）が計上されているため、資産除去債務の負債計上に代えて、当該敷金の回収が最終的に見込めないと認められる金額を合理的に見積り、そのうち当期の負担に属する金額を費用計上し、直接減額しております。

#### （セグメント情報等）

##### 1. セグメント情報

当社は、投資信託及び投資顧問を主とした資産運用業の単一事業であるため、記載を省略しております。

##### 2. 関連情報

第30期（自平成26年4月1日 至平成27年3月31日）

#### （1）サービスごとの情報

	投資信託 （千円）	投資顧問 （千円）	その他 （千円）	合計 （千円）
営業収益	28,170,831	8,096,680	828,240	37,095,752

（注）一般企業の売上高に代えて、営業収益を記載しております。

#### （2）地域ごとの情報

##### 営業収益

当社は、本邦の外部顧客に対する営業収益に区分した金額が損益計算書の営業収益の90%を超えるため、記載を省略しております。

##### 有形固定資産

当社は、本邦に所在している有形固定資産の金額が貸借対照表の有形固定資産の金額の90%を超えるため、記載を省略しております。

#### （3）主要な顧客ごとの情報

特定の顧客に対する営業収益で損益計算書の営業収益の10%以上を占めるものがないため、記載を省略しております。

## 第31期(自平成27年4月1日 至平成28年3月31日)

## (1) サービスごとの情報

	投資信託 (千円)	投資顧問 (千円)	その他 (千円)	合計 (千円)
営業収益	30,188,445	8,588,706	724,211	39,501,363

(注) 一般企業の売上高に代えて、営業収益を記載しております。

## (2) 地域ごとの情報

## 営業収益

当社は、本邦の外部顧客に対する営業収益に区分した金額が損益計算書の営業収益の90%を超えるため、記載を省略しております。

## 有形固定資産

当社は、本邦に所在している有形固定資産の金額が貸借対照表の有形固定資産の金額の90%を超えるため、記載を省略しております。

## (3) 主要な顧客ごとの情報

特定の顧客に対する営業収益で損益計算書の営業収益の10%以上を占めるものがないため、記載を省略しております。

## (関連当事者との取引)

## (1) 親会社及び法人主要株主等

## 第30期(自平成26年4月1日 至平成27年3月31日)

属性	会社等の名称	住所	資本金 又は出 資金	事業の 内容又 は職業	議決権等 の所有 (被所有) 割合	関係内容		取引の内容	取引金額 (千円)	科目	期末残高 (千円)
						役員の 兼任等	事業上の 関係				
その他 の関係 会社	第一生命 保険株式 会社	東京都 千代田 区	3,431 億円	生命保 険業	(被所有) 直接50%	兼務2名, 出向3名, 転籍2名	資産運用 の助言	資産運用の 助言の顧問 料の受入	862,448	未収投資 助言報酬	237,575

## 第31期（自平成27年4月1日 至平成28年3月31日）

属性	会社等の名称	住所	資本金又は出資金	事業の内容又は職業	議決権等の所有(被所有)割合	関係内容		取引の内容	取引金額(千円)	科目	期末残高(千円)
						役員の兼任等	事業上の関係				
その他の関係会社	第一生命保険株式会社	東京都千代田区	3,431億円	生命保険業	(被所有)直接50%	兼務2名, 出向3名, 転籍2名	資産運用の助言	資産運用の助言の顧問料の受入	795,405	未収投資助言報酬	207,235

## 取引条件及び取引条件の決定方針等

(注1) 資産運用の助言の顧問料は、一般的取引条件を定めた規定に基づく個別契約により決定しております。

(注2) 上記の取引金額には消費税等が含まれておりません。期末残高には、消費税等が含まれております。

## (2)子会社等

## 第30期（自平成26年4月1日 至平成27年3月31日）

属性	会社等の名称	住所	資本金又は出資金	事業の内容又は職業	議決権等の所有(被所有)割合	関係内容		取引の内容	取引金額(千円)	科目	期末残高(千円)
						役員の兼任等	事業上の関係				
子会社	DIAM International Ltd	London United Kingdom	4,000千GBP	資産の運用	(所有)直接100%	兼務2名	当社預り資産の運用	当社預り資産の運用の顧問料の支払	658,756	未払費用	235,583
	DIAM U.S.A., Inc.	New York U.S.A.	4,000千USD	資産の運用	(所有)直接100%	兼務2名	当社預り資産の運用	当社預り資産の運用の顧問料の支払	383,980	未払費用	173,074
	DIAM SINGAPORE PTE.LTD.	Central Singapore	1,100,000千円	資産の運用	(所有)直接100%	兼務2名	当社預り資産の運用	増資の引受	400,000	-	-



## 第31期（自平成27年4月1日 至平成28年3月31日）

属性	会社等の名称	住所	資本金又は出資金	事業の内容又は職業	議決権等の所有(被所有)割合	関係内容		取引の内容	取引金額(千円)	科目	期末残高(千円)
						役員 の兼 任等	事業上 の 関係				
子 会 社	DIAM International Ltd	London United Kingdom	9,000千GBP	資産の運用	(所有)直接100%	兼務2名	当社預り資産の運用	当社預り資産の運用の顧問料の支払	800,617	未払費用	308,974
								増資の引受	912,600	-	-
	DIAM U.S.A., Inc.	New York U.S.A.	4,000千USD	資産の運用	(所有)直接100%	兼務2名	当社預り資産の運用	当社預り資産の運用の顧問料の支払	473,948	未払費用	157,130

## 取引条件及び取引条件の決定方針等

(注1) 資産運用の顧問料は、一般的取引条件を勘案した個別契約により決定しております。

(注2) 上記の取引金額及び期末残高には免税取引のため、消費税等は含まれておりません。

(注3) 増資の引受は、子会社が行った増資を引き受けたものであります。

## (3)兄弟会社等

第30期（自平成26年4月1日 至平成27年3月31日）

属性	会社等の名称	住所	資本金 又は出 資金	事業の 内容又 は職業	議決権 等の所 有(被 所有) 割合	関係内容		取引の内容	取引金額 (千円)	科目	期末残高 (千円)
						役員 の兼 任等	事業上 の関係				
その他の 関係 会社 の子 会社	株式会社 みずほ銀 行	東京都 千代田 区	14,040 億円	銀行業	-	-	当社設定投 資信託の販 売、預金取 引	投資信託の 販売代行手 数料	2,217,439	未払 手数料	306,365
								預金の預入 (純額)	551,351	現金・ 預金	11,276,198
								受取利息	2,139	未収 収益	71
	みずほ第 一フィナ ンシャル テクノロ ジー株式 会社	東京都 千代田 区	2億円	金融 技術 研究等	-	兼務 1名	当社預り資 産の助言	当社預り資 産の助言の 顧問料の支 払	407,531	未払 費用	240,725
								業務委託料 の支払	8,540	未払金	6,501
	資産管理 サービス 信託銀行 株式会社	東京都 中央区	500 億円	資産管 理等	-	-	当社信託財 産の運用	信託元本の 追加 (純額)	3,500,000	金銭の 信託	14,169,657
								信託報酬の 支払	8,254		

## 第31期（自平成27年4月1日 至平成28年3月31日）

属性	会社等の名称	住所	資本金 又は出 資金	事業の 内容又 は職業	議決権 等の所 有(被 所有) 割合	関係内容		取引の内容	取引金額 (千円)	科目	期末残高 (千円)
						役員 の兼 任等	事業上 の 関係				
その他の 関係会 社の子 会社	株式会社 みずほ銀 行	東京都 千代田 区	14,040 億円	銀行業	-	兼務 1名	当社設定投 資信託の販 売、預金取 引	投資信託の 販売代行手 数料  預金の預入 (純額)  受取利息	3,023,040  879,733  1,787	未払 手数料  現金・ 預金  未収 収益	372,837  12,155,931  123
	みずほ第 一ファイ ンシャル テクノロ ジー株式 会社	東京都 千代田 区	2億円	金融 技術 研究等	-	兼務 1名	当社預り資 産の助言	当社預り資 産の助言の 顧問料の支 払  業務委託料 の支払	557,013  8,540	未払 費用  未払金	292,861  7,581
	資産管理 サービス 信託銀行 株式会社	東京都 中央区	500 億円	資産管 理等	-	-	当社信託財 産の運用	信託元本の 払戻 (純額)  信託報酬の 支払	700,000  8,336	金銭の 信託	13,094,914

## 取引条件及び取引条件の決定方針等

- (注1) 投資信託の販売代行手数料は、一般的取引条件を勘案した個別契約により決定しております。
- (注2) 資産の助言の顧問料は、一般的取引条件を勘案した個別契約により決定しております。
- (注3) 上記の取引金額には消費税等が含まれておりません。期末残高には、消費税等が含まれております。
- (注4) 預金取引は、市場金利を勘案した利率が適用されております。
- (注5) 信託報酬は、一般的取引条件を勘案した料率が適用されております。

## (1株当たり情報)

	第30期 (自 平成26年4月 1日 至 平成27年3月31日)	第31期 (自 平成27年4月 1日 至 平成28年3月31日)
1株当たり純資産額	1,254,132円02銭	1,357,615円66銭
1株当たり当期純利益金額	213,583円46銭	213,606円51銭

(注1) 潜在株式調整後1株当たり当期純利益金額については、潜在株式が存在していないため記載しておりません。

(注2) 1株当たり当期純利益金額の算定上の基礎は、以下のとおりであります。

	第30期 (自 平成26年4月 1日 至 平成27年3月31日)	第31期 (自 平成27年4月 1日 至 平成28年3月31日)
当期純利益	5,126,003千円	5,126,556千円
普通株主に帰属しない金額	-	-
普通株式に係る当期純利益	5,126,003千円	5,126,556千円
期中平均株式数	24,000株	24,000株

## (重要な後発事象)

該当事項はありません。

#### 4【利害関係人との取引制限】

委託会社は、「金融商品取引法」の定めるところにより、利害関係人との取引について、次に掲げる行為が禁止されています。

- (1) 自己またはその取締役もしくは執行役との間における取引を行うことを内容とした運用を行うこと(投資者の保護に欠け、もしくは取引の公正を害し、または金融商品取引業の信用を失墜させるおそれがないものとして内閣府令で定めるものを除きます。)
- (2) 運用財産相互間において取引を行うことを内容とした運用を行うこと(投資者の保護に欠け、もしくは取引の公正を害し、または金融商品取引業の信用を失墜させるおそれがないものとして内閣府令で定めるものを除きます。)
- (3) 通常の実行の条件と異なる条件であって取引の公正を害するおそれのある条件で、委託会社の親法人等（委託会社の総株主等の議決権の過半数を保有していることその他の当該金融商品取引業者と密接な関係を有する法人その他の団体として政令で定める要件に該当する者をいいます。以下(4)(5)において同じ。）または子法人等（委託会社が総株主等の議決権の過半数を保有していることその他の当該金融商品取引業者と密接な関係を有する法人その他の団体として政令で定める要件に該当する者をいいます。以下同じ。）と有価証券の売買その他の取引または金融デリバティブ取引を行うこと。
- (4) 委託会社の親法人等または子法人等の利益を図るため、その行う投資運用業に関して運用の方針、運用財産の額もしくは市場の状況に照らして不必要な取引を行うことを内容とした運用を行うこと。
- (5) 上記(3) (4)に掲げるもののほか、委託会社の親法人等または子法人等が関与する行為であって、投資者の保護に欠け、もしくは取引の公正を害し、または金融商品取引業の信用を失墜させるおそれのあるものとして内閣府令で定める行為。

#### 5【その他】

##### (1) 定款の変更等

平成25年4月1日付で、定款について次の変更をいたしました。

- ・公告の方法の変更（電子公告（ただし、事故その他やむを得ない事由によって電子公告をすることができない場合は、日本経済新聞に掲載して行う。）に変更）

##### (2) 訴訟事件その他の重要事項

D I A Mアセットマネジメント株式会社は、平成28年10月1日にみずほ投信投資顧問株式会社、新光投信株式会社、みずほ信託銀行株式会社（資産運用部門）と統合し、商号をアセットマネジメントOne株式会社に変更する予定です（関係当局の認可等を前提とします）。

## 第2【その他の関係法人の概況】

### 1【名称、資本金の額及び事業の内容】

#### (1)受託会社

##### a．名称

みずほ信託銀行株式会社

##### b．資本金の額

平成28年3月末日現在 247,369百万円

##### c．事業の内容

日本において銀行業務および信託業務を営んでいます。

#### (2)販売会社

販売会社の名称、資本金の額および事業内容は以下の「販売会社一覧表」の通りです。

名 称	資本金の額 (単位:百万円)	事 業 の 内 容
株式会社東邦銀行	23,519	日本において銀行業務を営んでおります。
株式会社群馬銀行	48,652	日本において銀行業務を営んでおります。
株式会社第四銀行	32,776	日本において銀行業務を営んでおります。
とうほう証券株式会社	3,000	「金融商品取引法」に定める第一種金融商品取引業を営んでおります。
第四証券株式会社	600	「金融商品取引法」に定める第一種金融商品取引業を営んでおります。

(注) 資本金の額は平成28年3月末日現在

#### (3)投資顧問会社

##### a．名称

株式会社インテグレックス

##### b．資本金の額

平成28年5月31日現在 6,000万円

##### c．事業の内容

日本において投資助言・代理業を営んでおります。

### 2【関係業務の概要】

「受託会社」は、以下の業務を行います。

- (1) 委託会社の指図に基づく信託財産の管理、保管、処分
- (2) 信託財産の計算
- (3) 信託財産に関する報告書の作成
- (4) その他上記に付帯する業務

「販売会社」は、以下の業務を行います。

- (1) 募集販売の取扱い

- (2) 追加設定の申込事務
- (3) 信託契約の一部解約事務
- (4) 受益者に対する収益分配金、一部解約金および償還金の支払い
- (5) 受益者に対する収益分配金の再投資
- (6) 受益者に対する投資信託説明書（目論見書）および運用報告書の交付
- (7) その他上記に付帯する業務

「投資顧問会社」は、以下の業務を行います。

株式会社インテグレックスは委託会社との投資顧問契約に基づき、D I A M S R I ・マザーファンドの信託財産の運用助言を行います。

### 3【資本関係】

委託会社と上記関係法人間に資本関係はありません。

**第3【参考情報】**

当ファンドについては、当特定期間の中に、次の書類を提出いたしました。

書類名	提出年月日
有価証券届出書の訂正届出書	平成28年2月5日
有価証券報告書	平成28年2月5日
臨時報告書	平成27年11月10日、平成28年1月12日、平成28年3月15日



# 独立監査人の監査報告書

平成28年5月31日

D I A Mアセットマネジメント株式会社  
取締役会御中

## 新日本有限責任監査法人

指定有限責任社員 業務執行社員	公認会計士	山内 正彦 印
指定有限責任社員 業務執行社員	公認会計士	山野 浩 印

当監査法人は、金融商品取引法第193条の2第1項の規定に基づく監査証明を行うため、「委託会社等の経理状況」に掲げられているD I A Mアセットマネジメント株式会社の平成27年4月1日から平成28年3月31日までの第31期事業年度の財務諸表、すなわち、貸借対照表、損益計算書、株主資本等変動計算書、重要な会計方針及びその他の注記について監査を行った。

### 財務諸表に対する経営者の責任

経営者の責任は、我が国において一般に公正妥当と認められる企業会計の基準に準拠して財務諸表を作成し適正に表示することにある。これには、不正又は誤謬による重要な虚偽表示のない財務諸表を作成し適正に表示するために経営者が必要と判断した内部統制を整備及び運用することが含まれる。

### 監査人の責任

当監査法人の責任は、当監査法人が実施した監査に基づいて、独立の立場から財務諸表に対する意見を表明することにある。当監査法人は、我が国において一般に公正妥当と認められる監査の基準に準拠して監査を行った。監査の基準は、当監査法人に財務諸表に重要な虚偽表示がないかどうかについて合理的な保証を得るために、監査計画を策定し、これに基づき監査を実施することを求めている。

監査においては、財務諸表の金額及び開示について監査証拠を入手するための手続が実施される。監査手続は、当監査法人の判断により、不正又は誤謬による財務諸表の重要な虚偽表示のリスクの評価に基づいて選択及び適用される。財務諸表監査の目的は、内部統制の有効性について意見表明するためのものではないが、当監査法人は、リスク評価の実施に際して、状況に応じた適切な監査手続を立案するために、財務諸表の作成と適正な表示に関連する内部統制を検討する。また、監査には、経営者が採用した会計方針及びその適用方法並びに経営者によって行われた見積りの評価も含め全体としての財務諸表の表示を検討することが含まれる。

当監査法人は、意見表明の基礎となる十分かつ適切な監査証拠を入手したと判断している。

### 監査意見

当監査法人は、上記の財務諸表が、我が国において一般に公正妥当と認められる企業会計の基準に準拠して、D I A Mアセットマネジメント株式会社の平成28年3月31日現在の財政状態及び同日をもって終了する事業年度の経営成績をすべての重要な点において適正に表示しているものと認める。

### 強調事項

追加情報に記載されているとおり、会社は平成27年9月30日付の「統合基本合意書」に基づき、平成28年3月3日付で新会社に係わる一部主要事項を内定している。

当該事項は、当監査法人の意見に影響を及ぼすものではない。

### 利害関係

会社と当監査法人又は業務執行社員との間には、公認会計士法の規定により記載すべき利害関係はない。

以上

(注1) 上記は監査報告書の原本に記載された事項を電子化したものであり、その原本は当社が別途保管しております。

(注2) X B R L データは監査の対象には含まれておりません。

独立監査人の監査報告書

平成28年6月15日

D I A Mアセットマネジメント株式会社  
取締役会 御中

## P w C あらた監査法人

指定社員 公認会計士 佐々木 貴司 印  
業務執行社員指定社員 公認会計士 鶴 田 光夫 印  
業務執行社員

当監査法人は、金融商品取引法第193条の2第1項の規定に基づく監査証明を行うため、「ファンドの経理状況」に掲げられている自然環境保護ファンドの平成27年11月6日から平成28年5月6日までの特定期間の財務諸表、すなわち、貸借対照表、損益及び剰余金計算書、注記表並びに附属明細表について監査を行った。

## 財務諸表に対する経営者の責任

経営者の責任は、我が国において一般に公正妥当と認められる企業会計の基準に準拠して財務諸表を作成し適正に表示することにある。これには、不正又は誤謬による重要な虚偽表示のない財務諸表を作成し適正に表示するために経営者が必要と判断した内部統制を整備及び運用することが含まれる。

## 監査人の責任

当監査法人の責任は、当監査法人が実施した監査に基づいて、独立の立場から財務諸表に対する意見を表明することにある。当監査法人は、我が国において一般に公正妥当と認められる監査の基準に準拠して監査を行った。監査の基準は、当監査法人に財務諸表に重要な虚偽表示がないかどうかについて合理的な保証を得るために、監査計画を策定し、これに基づき監査を実施することを求めている。

監査においては、財務諸表の金額及び開示について監査証拠を入手するための手続が実施される。監査手続は、当監査法人の判断により、不正又は誤謬による財務諸表の重要な虚偽表示のリスクの評価に基づいて選択及び適用される。財務諸表監査の目的は、内部統制の有効性について意見表明するためのものではないが、当監査法人は、リスク評価の実施に際して、状況に応じた適切な監査手続を立案するために、財務諸表の作成と適正な表示に関連する内部統制を検討する。また、監査には、経営者が採用した会計方針及びその適用方法並びに経営者によって行われた見積りの評価も含め全体としての財務諸表の表示を検討することが含まれる。

当監査法人は、意見表明の基礎となる十分かつ適切な監査証拠を入手したと判断している。

## 監査意見

当監査法人は、上記の財務諸表が、我が国において一般に公正妥当と認められる企業会計の基準に準拠して、自然環境保護ファンドの平成28年5月6日現在の信託財産の状態及び同日をもって終了する特定期間の損益の状況をすべての重要な点において適正に表示しているものと認める。

## 利害関係

D I A Mアセットマネジメント株式会社及びファンドと当監査法人又は業務執行社員との間には、公認会計士法の規定により記載すべき利害関係はない。

以 上

---

上記は監査報告書の原本に記載された事項を電子化したものであり、その原本は当社が別途保管しております。

X B R L データは監査の対象には含まれていません。