

【表紙】

【提出書類】	有価証券届出書
【提出先】	関東財務局長殿
【提出日】	平成26年7月17日
【発行者名】	イーストスプリング・インベストメンツ株式会社
【代表者の役職氏名】	代表取締役 和田 康志
【本店の所在の場所】	東京都千代田区丸の内二丁目6番1号 丸の内パークビルディング
【事務連絡者氏名】	山本 亮子
【電話番号】	03-5224-3400
【届出の対象とした募集（売出）内国投資信託受益証券に係るファンドの名称】	イーストスプリング・アジア・ソブリン・オープン
【届出の対象とした募集（売出）内国投資信託受益証券の金額】	1兆円を上限とします。
【縦覧に供する場所】	該当事項はありません。

第一部【証券情報】

(1)【ファンドの名称】

イーストスプリング・アジア・ソブリン・オープン
(以下「ファンド」ということがあります。)

(2)【内国投資信託受益証券の形態等】

追加型証券投資信託受益権（以下「受益権」といいます。）

ファンドの受益権は、社債、株式等の振替に関する法律（以下「社振法」といいます。）の規定の適用を受け、受益権の帰属は、後記の「(11) 振替機関に関する事項」に記載の振替機関および当該振替機関の下位の口座管理機関（社振法第2条に規定する「口座管理機関」をいい、振替機関を含め、以下「振替機関等」といいます。）の振替口座簿に記載または記録されることにより定まります（以下、振替口座簿に記載または記録されることにより定まる受益権を「振替受益権」といいます。）。委託者であるイーストスプリング・インベストメンツ株式会社（以下「委託会社」といいます。）は、やむを得ない事情等がある場合を除き、当該振替受益権を表示する受益証券を発行しません。また、振替受益権には無記名式や記名式の形態はありません。

委託会社の依頼により信用格付業者から提供され、もしくは閲覧に供された信用格付、または信用格付業者から提供され、もしくは閲覧に供される予定の信用格付はありません。

(3)【発行（売出）価額の総額】

1兆円を上限とします。

（上記金額には、申込手数料ならびに申込手数料にかかる消費税および地方消費税に相当する金額（以下「消費税等相当額」といいます。）は含まれません。）

(4)【発行（売出）価格】

取得申込受付日の翌営業日の基準価額とします。

ただし、自動けいぞく投資契約（後記「(12) その他」をご参照ください。以下同じ。）に基づいて収益分配金を再投資する場合の発行価格は、各計算期間終了日の基準価額とします。

「基準価額」とは、信託財産に属する資産（受入担保金代用有価証券および借入有価証券を除きます。）を法令および一般社団法人投資信託協会規則にしたがって時価評価して得た信託財産の資産総額から負債総額を控除した金額（以下「純資産総額」といいます。）を、計算日における受益権総口数で除した金額をいいます。なお、便宜上1万口あたりに換算した価額で表示されることがあります。

基準価額は、委託会社の営業日において日々算出されます。

基準価額は、受益権の取得申込みの取扱いを行う第一種金融商品取引業者および登録金融機関（以下「販売会社」といいます。）または下記照会先までお問合せください。その他、原則として計算日の翌日付けの日本経済新聞朝刊にも掲載されます。ファンド名は「アジソブ」と略称で掲載されています。

<照会先>

イーストスプリング・インベストメンツ株式会社

電話番号 03 - 5224 - 3400（受付時間は営業日の午前9時から午後5時まで）

ホームページアドレス <http://www.eastspringinvestments.co.jp/>

2014年8月1日より、<http://www.eastspring.co.jp/>に変更となります。

(5)【申込手数料】

申込手数料は、3.24%（税抜3.0%）を上限として販売会社がそれぞれ別に定める率を、取得申込受付日の翌営業日の基準価額に乗じて得た額とします。

申込手数料率は、お申込みの販売会社または前記「(4) 発行（売出）価格」に記載する照会先までお問合せください。

償還乗換え等によるお申込みの場合、申込手数料が優遇される場合があります。詳しくは、お申込みの販売会社にお問合せください。

自動けいぞく投資契約に基づいて収益分配金を再投資する場合には、取得する口数について無手数料で取扱います。

(6)【申込単位】

申込単位は、各販売会社がそれぞれ別に定める単位とします。

各販売会社の申込単位の詳細については、お申込みの販売会社または前記「(4) 発行（売出）価格」に記載する照会先までお問合せください。

(7)【申込期間】

平成26年7月18日（金曜日）から平成27年7月16日（木曜日）まで

なお、申込期間は、上記期間満了前に有価証券届出書を提出することによって更新されます。

(8)【申込取扱場所】

申込取扱場所については、前記「(4) 発行（売出）価格」に記載する照会先までお問合せください。

(9)【払込期日】

受益権の取得申込者は、申込代金をお申込みの販売会社の定める日までに支払うものとします。

各取得申込日の発行価額の総額は、販売会社によって、追加信託が行われる日に、委託会社の指定する口座を経由して、受託者である三井住友信託銀行株式会社（以下「受託会社」といいます。）の指定するファンド口座に払込まれます。

(10)【払込取扱場所】

払込取扱場所については、お申込みの販売会社にご確認ください。払込取扱場所についてご不明の場合は、前記「(4) 発行（売出）価格」に記載する照会先までお問合せください。

(11)【振替機関に関する事項】

ファンドの受益権にかかる振替機関は下記の通りです。

株式会社 証券保管振替機構

(12)【その他】**お申込みの方法**

受益権の取得申込みは、シンガポールの金融商品取引所（金融商品取引法第2条第16項に規定する金融商品取引所および金融商品取引法第2条第8項第3号口に規定する外国金融商品市場をいいます。以下同じ。）の休場日またはシンガポールの銀行休業日を除く毎営業日（ただし、収益分配金の再投資にかかる取得申込みの場合は除きます。）に受付けます。

ただし、金融商品取引所における取引の停止、外国為替取引の停止その他やむを得ない事情があるときは、委託会社は、受益権の取得申込みの受付けを中止すること、すでに受付けた取得申込みの受付けを取消すこと、またはその両方を行うことができます。

お申込みの受付けは、原則として午後3時までに取得申込みが行われ、かつ、当該お申込みにかかる販売会社所定の事務手続きが完了したものを当日のお申込分とします。当該受付時間を過ぎた場合は、翌営業日の取扱いとします。

受益権の取得申込者は、販売会社に取引口座を開設のうえ、取得申込みを行うものとします。なお、申込代金には利息は付きません。

収益分配金の受取方法により、収益分配金をそのつど受取る「一般コース」と、税金を差引いた後の収益分配金が自動的に無手数料で再投資される「自動けいぞく投資コース」の2つの申込方法があります。お申込みの際に「一般コース」または「自動けいぞく投資コース」のいずれかのコースをお選びいただきます。

「一般コース」および「自動けいぞく投資コース」の名称および取扱いは、販売会社によって異なりますので、ご注意ください。

「自動けいぞく投資コース」をお申込みいただく方は、当ファンドの取得申込みに際して、当ファンドにかかる自動けいぞく投資契約（別の名称で同様の権利義務を規定する契約を含みます。）を当該販売会社との間で結んでいただきます。

日本以外の地域における発行
行いません。

振替受益権について

ファンドの受益権は、社振法の規定の適用を受け、上記「(11) 振替機関に関する事項」に記載の振替機関の振替業にかかる業務規程等の規則にしたがって取扱われるものとします。ファンドの収益分配金、償還金、一部解約金は、社振法および上記「(11) 振替機関に関する事項」に記載の振替機関の業務規程その他の規則にしたがって支払われます。

第二部【ファンド情報】

第1【ファンドの状況】

1【ファンドの性格】

(1)【ファンドの目的及び基本的性格】

ファンドの目的

当ファンドは、日本を除くアジアの政府、政府機関および国際機関の発行する現地通貨建て債券を実質的な主要投資対象とし、信託財産の着実な成長と安定した収益の確保を目指して運用を行います。

基本的性格

当ファンドは、一般社団法人投資信託協会が定める商品分類において、追加型投信 / 海外 / 債券に該当します。

商品分類表

単位型・追加型	投資対象地域	投資対象資産（収益の源泉）
単位型投信	国内	株式
追加型投信	海外	債券
	内外	不動産投信
		その他資産
		資産複合

（注）当ファンドが該当する商品分類を網掛け表示しています。

当ファンドが該当する商品分類の定義

「追加型投信」... 一度設定されたファンドであってもその後追加設定が行われ従来の信託財産とともに運用されるファンドをいいます。

「海外」... 目論見書または投資信託約款において、組入資産による主たる投資収益が実質的に海外の資産を源泉とする旨の記載があるものをいいます。

「債券」... 目論見書または投資信託約款において、組入資産による主たる投資収益が実質的に債券を源泉とする旨の記載があるものをいいます。

属性区分表

投資対象資産	決算頻度	投資対象地域	投資形態	為替ヘッジ
株式	年1回	グローバル		
一般	年2回	日本		
大型株	年4回	北米	ファミリー	あり
中小型株	年6回	欧州	ファンド	
債券	(隔月)	アジア		
一般	年12回	オセアニア		
公債	(毎月)	中南米	ファンド・	なし
社債	日々	アフリカ	オブ・ファンズ	
その他債券	その他	中近東（中東）		
クレジット属性		エマージング		
不動産投信				
その他資産				
(投資信託証券				
(債券 公債))				
資産複合				

（注1）当ファンドが該当する属性区分を網掛け表示しています。

（注2）属性区分に記載している「為替ヘッジ」は、対円での為替リスクに対するヘッジの有無を記載しております。

当ファンドが該当する属性区分の定義

- 「その他資産（投資信託証券（債券 公債））」... 目論見書または投資信託約款において、投資信託証券を通じて、実質的に日本国または各国の政府の発行する国債（地方債、政府保証債、政府機関債、国際機関債を含む。以下同じ）に主として投資する旨の記載があるものをいいます。
- 「年12回（毎月）」... 目論見書または投資信託約款において、年12回（毎月）決算する旨の記載があるものをいいます。
- 「アジア」... 目論見書または投資信託約款において、組入資産による投資収益が日本を除くアジア地域の資産を源泉とする旨の記載があるものをいいます。
- 「ファミリーファンド」... 目論見書または投資信託約款において、親投資信託（ファンド・オブ・ファンズにのみ投資されるものを除く。）を投資対象として投資するものをいいます。
- 「為替ヘッジなし」... 目論見書または投資信託約款において、為替のヘッジを行わない旨の記載があるものまたは為替のヘッジを行う旨の記載がないものをいいます。

* 上記以外の商品分類および属性区分の定義については、一般社団法人投資信託協会のホームページ（<http://www.toushin.or.jp/>）をご覧ください。

信託金の限度額

信託金の限度額は1,500億円とします。ただし、受託会社と合意のうえ、この限度額を変更することができます。

ファンドの特色

1. 日本を除くアジアの現地通貨建てのソブリン債券（国債、政府機関債および国際機関債）を実質的な主要投資対象とします。
 - ・主として、日本を除くアジアの現地通貨建てのソブリン債券に実質的に投資を行い、安定的な利子収入の確保および中長期的な値上り益の獲得を目指して運用を行います。ただし、ソブリン債券以外の債券およびアジアの現地通貨以外の通貨建ての債券に投資を行う場合があります。

ソブリン債券とは：各国政府や政府機関が発行する債券の総称で、国際機関が発行する債券も含まれます。

< 主要投資対象国・地域 >

香港、台湾、韓国、マレーシア、シンガポール、タイ、インドネシア、フィリピン、インド、中国
（2014年5月末現在）

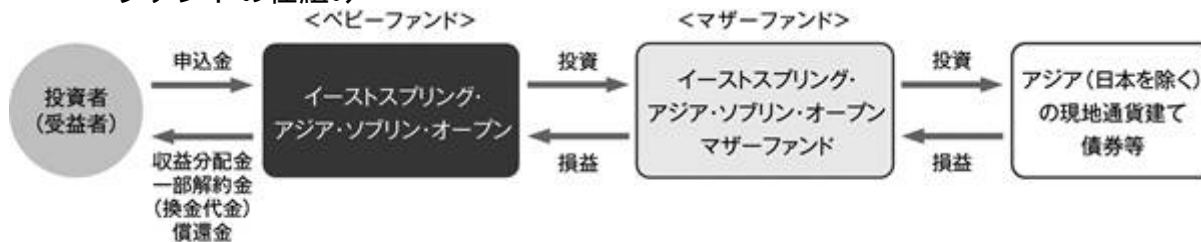


主要投資対象国・地域は、今後、変更される場合があります。

また、実際の投資にあたっては、上記の国・地域のすべてに投資するとは限りません。

2. マザーファンドの運用は、イーストスプリング・インベストメンツ（シンガポール）リミテッドが行います。
 - ・イーストスプリング・インベストメンツ（シンガポール）リミテッドに、マザーファンドの運用の指図に関する権限を委託します。ただし、国内の短期金融資産の運用の指図に関する権限を除きます。

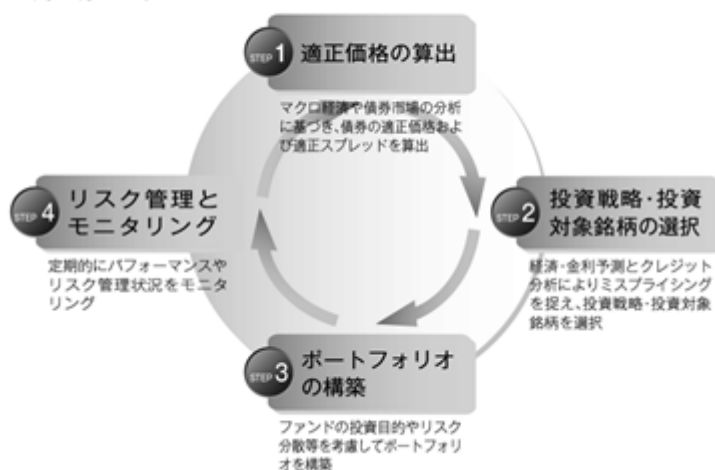
<ファンドの仕組み>



- ・当ファンドは、ファミリーファンド方式を採用し、「イーストスプリング・アジア・ソブリン・オープン マザーファンド」への投資を通じて、主として日本を除くアジアの現地通貨建てのソブリン債券に投資します。
- ・「ファミリーファンド方式」とは、投資者のみなさまはベビーファンドに投資し、ベビーファンドはその資金を主としてマザーファンドに投資して、その実質的な運用をマザーファンドで行う仕組みです。

アジア債券の運用プロセス

■債券の相対価値分析を重視しながら、経済情勢や景気サイクルが債券市場に与える影響も考慮し、中長期的な戦略に基づいた運用を行います。



※ 上記の運用プロセスは今後変更される場合があります。

充実したアジアのネットワーク

イーストスプリング・インベストメンツの属するグループは、アジアにおける14の国や地域で生命保険および資産運用事業を展開しています。

イーストスプリング・インベストメンツ（シンガポール）リミテッドの債券運用チームは、グループ内のアジア各国・地域の運用会社と連携して運用を行っています。



(2014年5月末現在)

3. 原則として、為替ヘッジは行いません。
 - ・実質的に組入れた外貨建資産について、原則として為替ヘッジは行いません。そのため、為替相場の変動の影響を受けることになります。
4. 毎月20日（休業日の場合は翌営業日）に決算を行い、収益分配を行います。
 - ・原則として、毎決算時に、主に利子・配当等収益から安定的に分配を行うことを目指します。

- ・3月、9月の決算時には、利子・配当等収益および売買益（評価益を含みます。）等から、委託会社が基準価額水準・市況動向等を勘案して分配を行います。
- ・分配対象額が少額の場合は、収益分配を行わないこともあります。
将来の分配金の支払いおよびその金額について保証するものではありません。

資金動向、市況動向等によっては上記のような運用ができない場合があります。

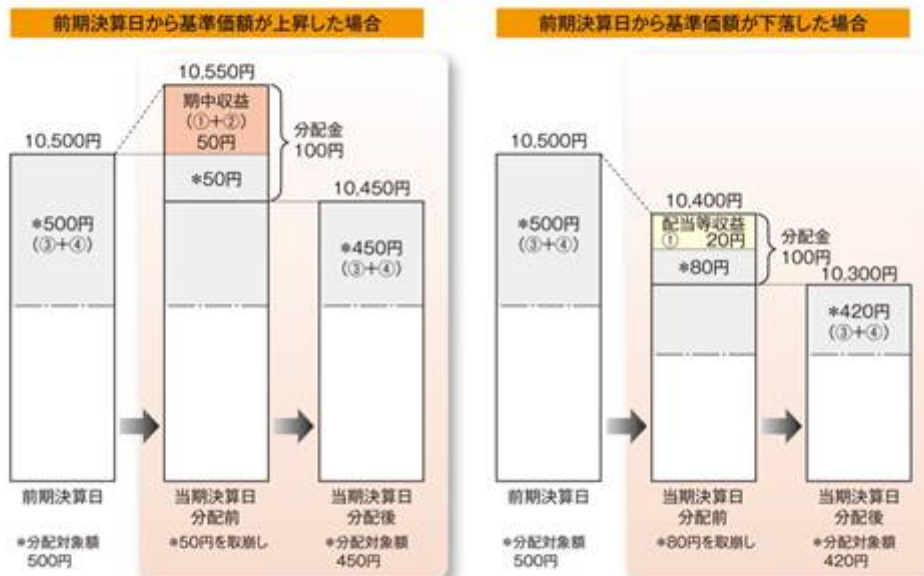
〔収益分配金に関する留意事項〕

- 分配金は、預貯金の利息とは異なり、投資信託の純資産から支払われますので、分配金が支払われると、その金額相当分、基準価額は下がります。



- 分配金は、計算期間中に発生した収益（経費控除後の配当等収益および評価益を含む売買益）を超えて支払われる場合があります。その場合、当期決算日の基準価額は前期決算日と比べて下落することになります。また、分配金の水準は、必ずしも計算期間におけるファンドの収益率を示すものではありません。

計算期間中に発生した収益を超えて支払われる場合



(注) 分配金は、分配方針に基づき、以下の分配対象額から支払われます。

①経費控除後の配当等収益 ②経費控除後の売買益・評価益 ③分配準備積立金 ④収益調整金

※上図はイメージであり、実際の分配金額や基準価額を示唆、保証するものではありません。

- 投資者のファンドの購入価額によっては、分配金の一部または全部が、実質的には元本の一部払戻しに相当する場合があります。ファンド購入後の運用状況により、分配金額より基準価額の値上がりが小さかった場合も同様です。

分配金の一部が元本の一部払戻しに相当する場合



分配金の全部が元本の一部払戻しに相当する場合



※元本払戻金(特別分配金)は実質的に元本の一部払戻しとみなされ、その金額だけ個別元本が減少します。また、元本払戻金(特別分配金)部分は非課税扱いとなります。

普通分配金: 個別元本(投資者のファンドの購入価額)を上回る部分からの分配金です。

元本払戻金: 個別元本を下回る部分からの分配金です。分配後の投資者の個別元本は、元本払戻金(特別分配金)の額だけ減少します。(特別分配金)

(2) 【ファンドの沿革】

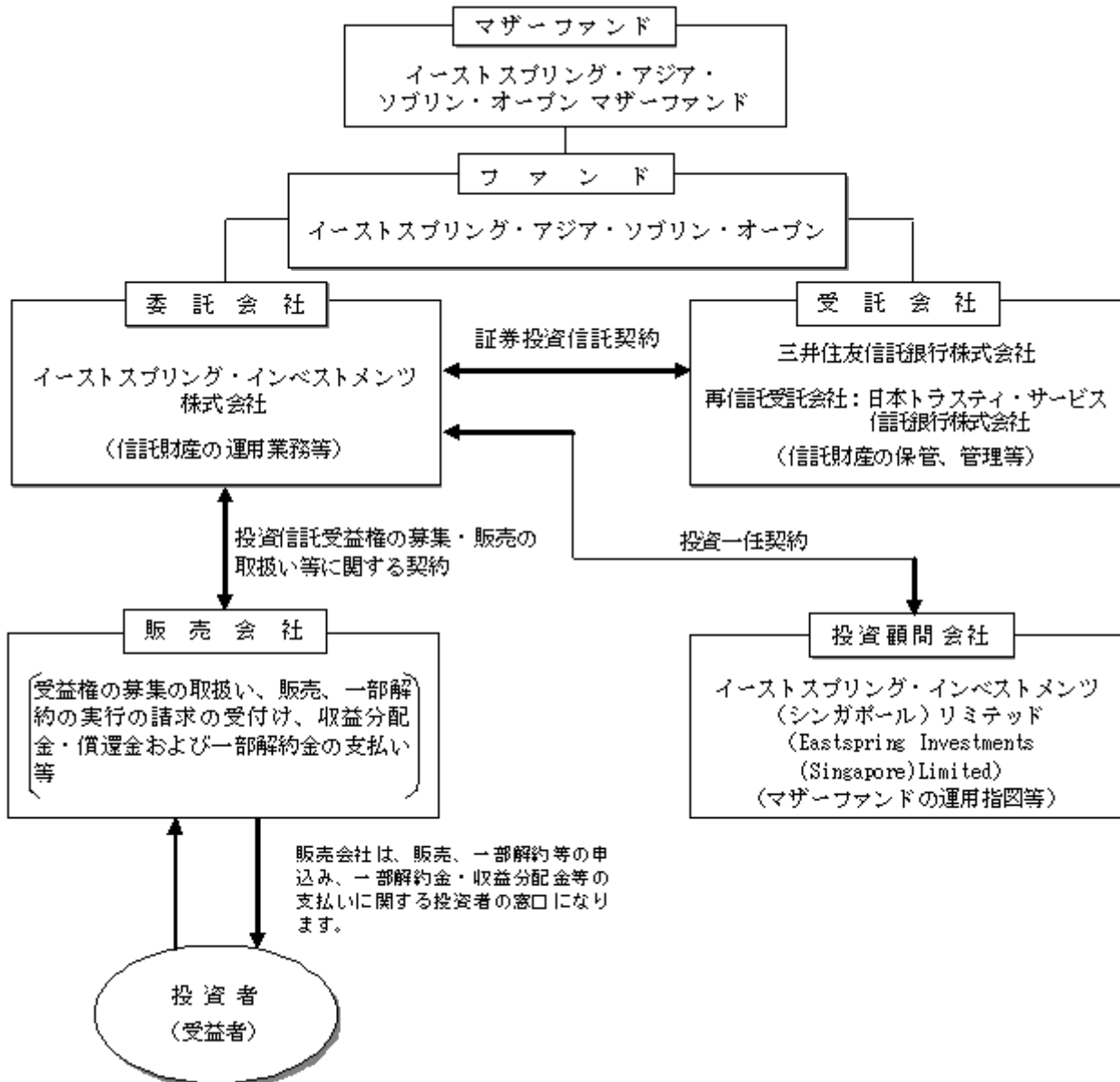
平成18年4月25日
平成24年2月14日

証券投資信託契約締結、ファンドの設定、運用開始

ファンドの名称を「PCAアジア・ソブリン・オープン」から「イーストスプリング・アジア・ソブリン・オープン」に変更。マザーファンドの名称を「PCAアジア・ソブリン・オープン マザーファンド」から「イーストスプリング・アジア・ソブリン・オープン マザーファンド」に変更。マザーファンドの投資顧問会社の商号を「イーストスプリング・インベストメンツ（シンガポール）リミテッド」に変更。

(3) 【ファンドの仕組み】

ファンドの仕組み



委託会社およびファンドの関係法人

1. 委託会社：イーストスプリング・インベストメンツ株式会社
当ファンドの委託者として信託財産の運用業務等を行います。
2. 受託会社：三井住友信託銀行株式会社
(再信託受託会社：日本トラスティ・サービス信託銀行株式会社)
当ファンドの受託者として信託財産の保管・管理等を行います。なお、信託事務の一部につき、再信託受託会社に委託することがあります。
3. 販売会社：

当ファンドの受益権の募集の取扱いおよび販売、一部解約に関する事務、一部解約金・収益分配金および償還金の支払いに関する事務等を行います。

4. 投資顧問会社：イーストスプリング・インベストメンツ(シンガポール)リミテッド
(Eastspring Investments (Singapore)Limited)

委託会社より、マザーファンドの運用指図に関する権限の一部につき委託を受けて投資判断・発注等を行います。

委託会社が関係法人と締結している契約等の概要

1. 受託会社と締結している契約

証券投資信託契約が締結されており、投資信託財産の運用方針、信託報酬の総額、受益権の募集方法に関する事項等が定められています。

2. 販売会社と締結している契約

投資信託受益権の募集・販売の取扱い等に関する契約が締結されており、受益権の募集および一部解約の取扱いに関する事項、収益分配金・一部解約金および償還金の支払いの取扱いに関する事項等が定められています。

3. 投資顧問会社と締結している契約

投資一任契約が締結されており、マザーファンドの運用指図に関する権限の委託にあたり、投資顧問会社の業務の内容、投資顧問報酬等が定められています。

委託会社の概況

1. 資本金の額

平成26年5月末日現在 649.5百万円

2. 委託会社の沿革

平成11年12月	ピーピーエム投信投資顧問株式会社設立
平成12年 1月	投資顧問業の登録
平成12年 5月	投資一任契約にかかる業務の認可を取得
平成12年 5月	証券投資信託委託業の認可を取得
平成14年 1月	ピーシーイー・アセット・マネジメント株式会社へ商号変更
平成19年 9月	金融商品取引法施行による金融商品取引業(投資助言・代理業、投資運用業、第二種金融商品取引業)のみなし登録
平成22年12月	P C Aアセット・マネジメント株式会社へ商号変更
平成24年 2月	イーストスプリング・インベストメンツ株式会社へ商号変更

3. 大株主の状況(平成26年5月末日現在)

株主名	住所	所有株式数	所有比率
ブルーデンシャル・コーポレーション・ホールディングス・リミテッド(以下「P C H L」といいます。)(注)	英国 ロンドン市 ローレンス・パウトニー ・ヒル EC4R 0HH	23,060株	100%

(注) P C H Lは、世界有数の金融サービスグループを展開する英国ブルーデンシャル社(以下「最終親会社」)の間接子会社です。なお、最終親会社およびP C H Lは、主に米国で事業を展開しているプルデンシャル・ファイナンシャル社とは関係がありません。

2【投資方針】

(1)【投資方針】

基本方針

当ファンドは、信託財産の着実な成長と安定した収益の確保を目指して運用を行います。

投資態度

1. イーストスプリング・アジア・ソブリン・オープン マザーファンドの受益証券への投資を通じて、主として日本を除くアジアの政府、政府機関および国際機関の発行する現地通貨建て債券に投資を行い、安定的な利子収入の確保および中長期的な値上り益の獲得を目指して運用を行います。
2. 実質的に組入れる債券の種類は、原則として、政府、政府機関および国際機関の発行する債券とします。ただし、信託財産の純資産総額の20%を上限として、上記以外の債券に実質的に投資を行う場合があります。
3. 原則として、アジアの現地通貨建て債券に実質的に投資を行います。ただし、信託財産の純資産総額の20%を上限として、上記以外の通貨建ての債券に実質的に投資を行う場合があります。
4. 信託財産に属する資産の効率的な運用に資するため、ならびに価格変動リスクおよび為替変動リスクを回避するため、国内において行われる有価証券先物取引、有価証券指数等先物取引、有価証券オプション取引、通貨にかかる先物取引、金利にかかる先物取引および金利にかかるオプション取引ならびに外国の市場における有価証券先物取引、有価証券指数等先物取引、有価証券オプション取引、通貨にかかる先物取引、通貨にかかるオプション取引、金利にかかる先物取引および金利にかかるオプション取引と類似の取引を行うことができるものとします。
5. 信託財産に属する資産の効率的な運用に資するため、異なった通貨、異なった受取金利または異なった受取金利とその元本を一定の条件のもとに交換する取引および金利先渡取引を行うことができるものとします。
6. 実質組入外貨建資産については、原則として為替ヘッジを行いません。
7. 当初設定時および償還準備に入ったとき、大量の追加設定または解約による資金動向、市場動向、および信託財産の規模等によっては、上記のような運用ができない場合があります。

(2)【投資対象】

投資対象とする資産の種類

当ファンドにおいて、投資の対象とする資産の種類は、次に掲げるものとします。

1. 次に掲げる特定資産（「特定資産」とは、投資信託及び投資法人に関する法律第2条第1項で定めるものをいいます。以下同じ。）
 - イ 有価証券
 - ロ デリバティブ取引にかかる権利（金融商品取引法第2条第20項に規定するものをいい、約款に定めるものに限りません。）
 - ハ 金銭債権（上記イおよび下記ニに掲げるものに該当するものを除きます。以下同じ。）
 - ニ 約束手形（金融商品取引法第2条第1項第15号に掲げるものを除きます。）

2. 次に掲げる特定資産以外の資産

イ 為替手形

有価証券の指図範囲

委託会社は、信託金を主としてイーストスプリング・インベストメンツ株式会社を委託者とし、三井住友信託銀行株式会社を受託者として締結されたイーストスプリング・アジア・ソブリン・オープン マザーファンドの受益証券ならびに次の有価証券（金融商品取引法第2条第2項の規定により有価証券とみなされる同項各号に掲げる権利を除きます。）に投資することを指図します。

1. 株券または新株引受権証書
2. 国債証券
3. 地方債証券

4. 特別の法律により法人の発行する債券
5. 社債券（新株引受権証券と社債券とが一体となった新株引受権付社債券（以下「分離型新株引受権付社債券」といいます。）の新株引受権証券を除きます。）
6. 資産の流動化に関する法律に規定する特定社債券（金融商品取引法第2条第1項第4号で定めるものをいいます。）
7. 特別の法律により設立された法人の発行する出資証券（金融商品取引法第2条第1項第6号で定めるものをいいます。）
8. 協同組織金融機関にかかる優先出資証券（金融商品取引法第2条第1項第7号で定めるものをいいます。）
9. 資産の流動化に関する法律に規定する優先出資証券または新優先出資引受権を表示する証券（金融商品取引法第2条第1項第8号で定めるものをいいます。）
10. コマーシャル・ペーパー
11. 新株引受権証券（分離型新株引受権付社債券の新株引受権証券を含みます。以下同じ。）および新株予約権証券
12. 外国または外国の者の発行する証券または証書で、上記1. から11. までの証券または証書の性質を有するもの
13. 投資信託または外国投資信託の受益証券（金融商品取引法第2条第1項第10号で定めるものをいいます。）
14. 投資証券または外国投資証券（金融商品取引法第2条第1項第11号で定めるものをいいます。）
15. 外国貸付債権信託受益証券（金融商品取引法第2条第1項第18号で定めるものをいいます。）
16. オプションを表示する証券または証書（金融商品取引法第2条第1項第19号で定めるものをいい、有価証券にかかるものに限ります。）
17. 預託証書（金融商品取引法第2条第1項第20号で定めるものをいいます。）
18. 外国法人が発行する譲渡性預金証書
19. 指定金銭信託の受益証券（金融商品取引法第2条第1項第14号で定める受益証券発行信託の受益証券に限ります。）
20. 抵当証券（金融商品取引法第2条第1項第16号で定めるものをいいます。）
21. 貸付債権信託受益権であって金融商品取引法第2条第1項第14号で定める受益証券発行信託の受益証券に表示されるべきもの
22. 外国の者に対する権利で上記21. の有価証券の性質を有するもの

なお、上記1. の証券または証書、12. および17. の証券または証書のうち1. の証券または証書の性質を有するものを以下「株式」といい、2. から6. までの証券ならびに12. および17. の証券のうち2. から6. までの証券の性質を有するものを以下「公社債」といい、13. の証券および14. の証券を以下「投資信託証券」といいます。

投資対象とする金融商品

委託会社は、信託金を、上記 に掲げる有価証券のほか、次に掲げる金融商品（金融商品取引法第2条第2項の規定により有価証券とみなされる同項各号に掲げる権利を含みます。）により運用することを指図することができます。

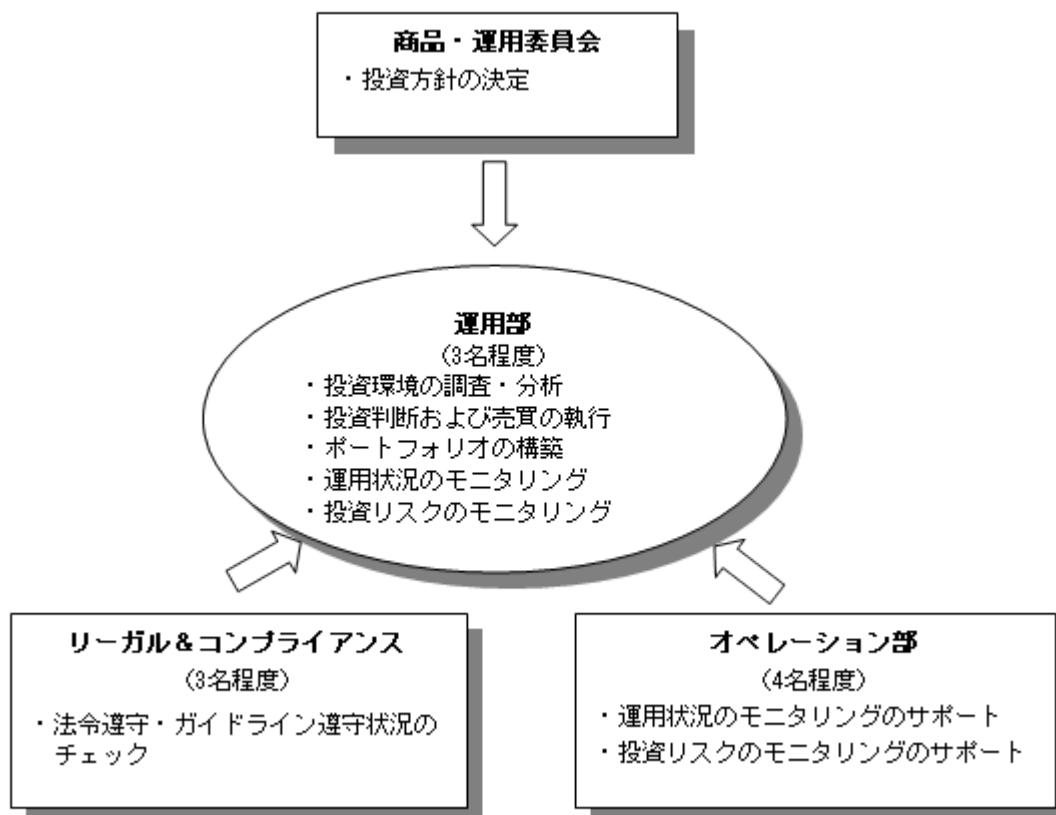
1. 預金
2. 指定金銭信託（金融商品取引法第2条第1項第14号に規定する受益証券発行信託を除きます。）
3. コール・ローン
4. 手形割引市場において売買される手形
5. 貸付債権信託受益権であって金融商品取引法第2条第2項第1号で定めるもの
6. 外国の者に対する権利で上記5. の権利の性質を有するもの

ただし、上記 にかかわらず、当ファンドの設定、解約、償還、投資環境の変動への対応等、委託会社が運用上必要と認めるときには、委託会社は、信託金を上記1. から4. までに掲げる金融商品により運用することの指図ができます。

(3)【運用体制】

当ファンドの運用体制は以下の通りです。

< 委託会社の運用体制および内部管理体制 >



1. 商品・運用委員会において投資方針の決定を行います。
2. 運用部は投資環境の調査・分析を行います。これらの調査・分析結果を踏まえ、商品・運用委員会により決定された投資方針に基づいて、運用部が投資判断を行います。投資判断を行うにあたっては、ガイドラインに抵触しないことの確認が求められます。また、投資リスクのモニタリング等も行います。

< 運用体制に関する社内規則 >

委託会社は、「投資運用業に係る業務運営規程」および「業務委託に関する規程」に則って運用を行います。

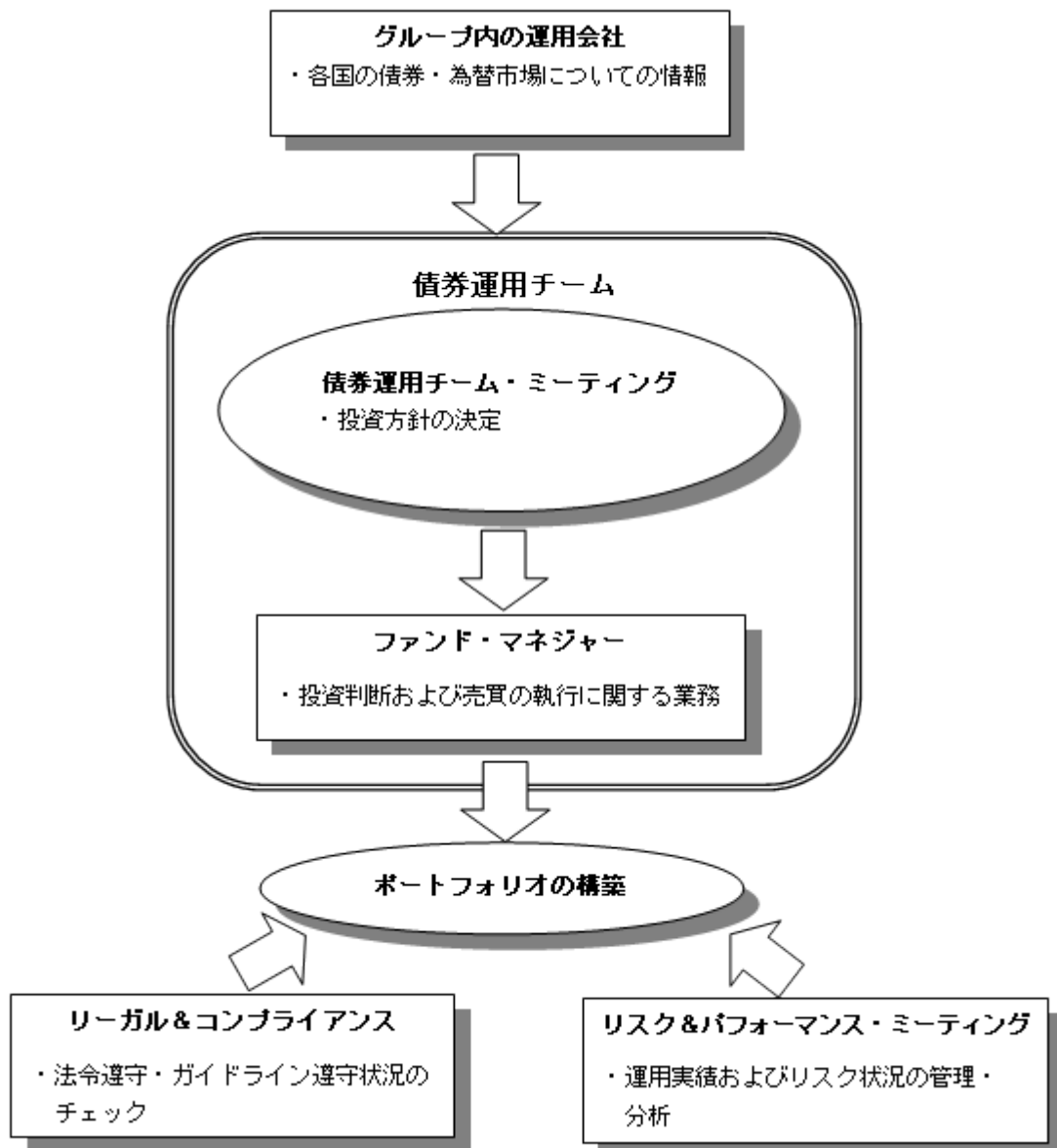
< 委託会社によるファンドの関係法人に対する管理体制 >

受託会社に対しては、日々の純資産照合、月次の勘定残高照合などを行っています。また、内部統制に関する外部監査人による報告書等を定期的に取り、業務執行体制のモニタリングを行っています。

投資顧問会社に対しては「業務委託に関する規程」に則り、ガイドラインの遵守状況等のチェックが行われていることの確認を行っています。

委託会社は、投資一任契約に基づき、投資顧問会社に当ファンドのマザーファンドの運用指図に関する権限の一部を委託します。

< 投資顧問会社の運用体制 >



1. 債券運用チームでは、グループ内の各運用会社からの情報を加味して、グローバルの債券市場・為替市場の分析および国別ファンダメンタルズ分析等を行います。
2. 債券運用チーム・ミーティングにおいて、ポートフォリオ構築に関する意思決定を行います。
3. ファンド・マネジャーが最終的な投資判断および売買の執行に関する業務を行い、当ファンドのポートフォリオを構築します。
4. リスク&パフォーマンス・ミーティングが月次で開催され、パフォーマンスおよびリスクについて総合的な分析を行います。

なお、当ファンドの運用体制は平成26年5月末日現在のものであり、今後、変更となる場合があります。

(4)【分配方針】

収益分配方針

第3期決算時（平成18年7月20日）以降、原則として、毎決算時に、以下の方針に基づき分配を行います。

1. 分配対象額の範囲は、繰越分を含めた経費控除後の利子・配当等収益（マザーファンドの信託財産に属する利子・配当等収益のうち、信託財産に属するとみなした額を含みます。）と売買益（評価益を含みます。）等の全額とします。
2. 原則として、毎決算時に、主に利子・配当等収益から安定的に分配を行うことを目指します。また、3月、9月の決算時には、利子・配当等収益および売買益（評価益を含みます。）等から、委託会社が基準価額水準・市況動向等を勘案して分配を行います。ただし、分配対象額が少額の場合は、収益分配を行わないこともあります。
3. 留保益の運用については特に制限を設けず、運用の基本方針に基づき、元本部分と同一の運用を行います。

将来の分配金の支払いおよびその金額について保証するものではありません。

収益の分配方式

1. 信託財産から生ずる毎計算期末における利益は、次の方法により処理します。
 - a. 配当金、利子、貸付有価証券にかかる品貸料およびこれらに類する収益から支払利息を控除した額（以下「利子・配当等収益」といいます。）とマザーファンドの信託財産に属する利子・配当等収益のうち信託財産に属するとみなした額（以下「みなし利子・配当等収益」といいます。）との合計額は、諸経費、信託報酬および当該信託報酬にかかる消費税等相当額を控除した後、その残額を受益者に分配することができます。なお、次期以降の分配金にあてるため、その一部を分配準備積立金として積立てることができます。
 - b. 売買損益に評価損益を加減して得た額からみなし利子・配当等収益を控除して得た利益金額（以下「売買益」といいます。）は、諸経費、信託報酬および当該信託報酬にかかる消費税等相当額を控除し、繰越欠損金のあるときは、その全額を売買益をもって補填した後、受益者に分配することができます。なお、次期以降の分配金にあてるため、分配準備積立金として積立てることができます。
2. 上記1. a. におけるみなし利子・配当等収益とは、マザーファンドの信託財産にかかる利子・配当等収益の額にマザーファンドの信託財産の純資産総額に占める信託財産に属するマザーファンドの受益証券の時価総額の割合を乗じて得た額をいいます。
3. 毎計算期末において、信託財産につき生じた損失は、次期に繰越します。

(5)【投資制限】

信託約款に定める投資制限

1．外貨建資産への投資制限

外貨建資産への実質投資割合 には制限を設けません。

「実質投資割合」とは、信託財産に属する当該資産とマザーファンドに属する当該資産のうち信託財産に属するとみなした額（信託財産に属するマザーファンドの時価総額にマザーファンドの信託財産の純資産総額に占める当該資産の時価総額の割合を乗じて得た額をいいます。）との合計額の信託財産の純資産総額に占める割合をいいます。以下同じ。

2．株式等への投資制限

株式（新株引受権証券および新株予約権証券を含みます。）への実質投資割合は、取得時において信託財産の純資産総額の10%以下とします。

3．投資する株式等の範囲

- a．委託会社が投資することを指図する株式、新株引受権証券および新株予約権証券は、金融商品取引所に上場されている株式の発行会社の発行するもの、金融商品取引所に準ずる市場に上場されている株式の発行会社の発行するものとします。ただし、株主割当または社債権者割当により取得する株式、新株引受権証券および新株予約権証券については、この限りではありません。
- b．上記 a．の規定にかかわらず、上場予定の株式、新株引受権証券および新株予約権証券で目論見書等において上場されることが確認できるものについては、委託会社が投資することを指図することができるものとします。

4．同一銘柄の株式等への投資制限

- a．同一銘柄の株式への実質投資割合は、取得時において信託財産の純資産総額の5%以下とします。
- b．同一銘柄の新株引受権証券および新株予約権証券への実質投資割合は、取得時において信託財産の純資産総額の5%以下とします。
- c．同一銘柄の転換社債ならびに新株予約権付社債のうち会社法第236条第1項第3号の財産が当該新株予約権付社債についての社債であって当該社債と当該新株予約権がそれぞれ単独で存在し得ないことをあらかじめ明確にしているもの（会社法施行前の旧商法第341条ノ3第1項第7号および第8号の定めがある新株予約権付社債を含みます。）への実質投資割合は、取得時において信託財産の純資産総額の5%以下とします。

5．投資信託証券への投資制限

投資信託証券（マザーファンドの受益証券を除きます。）への実質投資割合は、信託財産の純資産総額の5%以下とします。

6．先物取引等の運用指図・目的・範囲

- a．委託会社は、信託財産に属する資産の効率的な運用に資するため、ならびに価格変動リスクを回避するため、わが国の金融商品取引所における有価証券先物取引（金融商品取引法第28条第8項第3号イに掲げるものをいいます。）、有価証券指数等先物取引（金融商品取引法第28条第8項第3号ロに掲げるものをいいます。）および有価証券オプション取引（金融商品取引法第28条第8項第3号ハに掲げるものをいいます。）ならびに外国の金融商品取引所におけるこれらの取引と類似の取引を行うことの指図をすることができます。なお、選択権取引は、オプション取引に含めて取扱うものとします（以下同じ。）。
- b．委託会社は、信託財産に属する資産の効率的な運用に資するため、ならびに為替変動リスクを回避するため、わが国の金融商品取引所における通貨にかかる先物取引ならびに外国の金融商品取引所における通貨にかかる先物取引およびオプション取引を行うことの指図をすることができます。
- c．委託会社は、信託財産に属する資産の効率的な運用に資するため、ならびに価格変動リスクを回避するため、わが国の金融商品取引所における金利にかかる先物取引およびオプション取引ならびに外国の金融商品取引所におけるこれらの取引と類似の取引を行うことの指図をすることができます。

7．スワップ取引の運用指図・目的・範囲

- a．委託会社は、信託財産に属する資産の効率的な運用に資するため、異なった通貨、異なった受取金利または異なった受取金利とその元本を一定の条件のもとに交換する取引（以下「スワップ取引」といいます。）を行うことの指図をすることができます。
- b．スワップ取引の指図にあたっては、当該取引の契約期限が、原則として信託期間を超えないものとします。ただし、当該取引が信託期間内で全部解約が可能なものについてはこの限りではありません。
- c．スワップ取引の評価は、当該取引契約の相手方が市場実勢金利等をもとに算出した価額で行うものとします。

- d. 委託会社は、スワップ取引を行うにあたり担保の提供あるいは受入れが必要と認めるときは、担保の提供あるいは受入れの指図を行うものとします。
8. 金利先渡取引の運用指図
- a. 委託会社は、信託財産に属する資産の効率的な運用に資するため、金利先渡取引を行うことの指図をすることができます。
- b. 金利先渡取引の指図にあたっては、当該取引の決済日が、原則として信託期間を超えないものとします。ただし、当該取引が信託期間内で全部解約が可能なものについてはこの限りではありません。
- c. 金利先渡取引の評価は、当該取引契約の相手方が市場実勢金利等をもとに算出した価額で行うものとします。
- d. 委託会社は、金利先渡取引を行うにあたり担保の提供あるいは受入れが必要と認めるときは、担保の提供あるいは受入れの指図を行うものとします。
- e. 金利先渡取引は、当事者間において、あらかじめ将来の特定の日（以下「決済日」といいます。）における決済日から一定の期間を経過した日（以下「満期日」といいます。）までの期間にかかる国内または海外において代表的利率として公表される預金契約または金銭の貸借契約に基づく債権の利率（以下「指標利率」といいます。）の数値を取り決め、その取り決めにかかる数値と決済日における当該指標利率の現実の数値との差にあらかじめ元本として定めた金額および当事者間で約定した日数を基準とした数値を乗じた額を決済日における当該指標利率の現実の数値で決済日における現在価値に割引いた額の金銭の授受を約する取引をいいます。
9. 有価証券の貸付けの指図および範囲
- a. 委託会社は、信託財産に属する資産の効率的な運用に資するため、信託財産に属する株式および公社債を次のイ. およびロ. の範囲内で貸付けることの指図をすることができます。
- イ. 株式の貸付けは、貸付時点において、貸付株式の時価合計額が、信託財産で保有する株式の時価合計額を超えないものとします。
- ロ. 公社債の貸付けは、貸付時点において、貸付公社債の額面金額の合計額が、信託財産で保有する公社債の額面金額の合計額を超えないものとします。
- b. 上記 a. のイ. およびロ. に定める限度額を超えることとなった場合には、委託会社は速やかに、その超える額に相当する契約の一部の解約を指図するものとします。
- c. 委託会社は、有価証券の貸付けにあたり担保の受入れが必要と認めるときは、担保の受入れの指図を行うものとします。
10. 有価証券の空売りの指図範囲
- a. 委託会社は、信託財産に属する資産の効率的な運用に資するため、信託財産において有しない有価証券または下記11. の規定により借入れた有価証券を売付けることの指図をすることができます。なお、当該売付けの決済については、売付けた有価証券の引渡しまたは買戻しにより行うことの指図をすることができるものとします。
- b. 上記 a. の売付けの指図は、当該売付けにかかる有価証券の時価総額が信託財産の純資産総額の範囲内とします。
- c. 信託財産の一部解約等の事由により、上記 b. の売付けにかかる有価証券の時価総額が信託財産の純資産総額を超えることとなった場合には、委託会社は速やかに、その超える額に相当する売付けの一部を決済するための指図をするものとします。
11. 有価証券の借入れ
- a. 委託会社は、信託財産に属する資産の効率的な運用に資するため、有価証券の借入れの指図をすることができます。なお、当該有価証券の借入れを行うにあたり担保の提供が必要と認めるときは、担保の提供の指図を行うものとします。
- b. 上記 a. の指図は、当該借入れにかかる有価証券の時価総額が信託財産の純資産総額の範囲内とします。
- c. 信託財産の一部解約等の事由により、上記 b. の借入れにかかる有価証券の時価総額が信託財産の純資産総額を超えることとなった場合には、委託会社は速やかに、その超える額に相当する借入れた有価証券の一部を返還するための指図をするものとします。
- d. 上記 a. の借入れにかかる品借料は信託財産中から支払われます。
12. 特別の場合の外貨建有価証券への投資制限
- 外貨建有価証券への投資については、わが国の国際収支上の理由等により特に必要と認められる場合には、制約されることがあります。
13. 外国為替予約取引の指図
- a. 委託会社は、信託財産に属する資産の効率的な運用に資するため、ならびに信託財産に属する外貨建資産の額とマザーファンドの信託財産に属する外貨建資産のうち信託財産に属するとみなした額との合計額についての為替変動リスクを回避するため、外国為替の売買の予約の取引を指図することができます。
- b. 上記 a. の予約取引の指図は、信託財産にかかる為替の買予約の合計額と売予約の合計額との差額を円換算した額が、信託財産の純資産総額を超えないものとします。ただ

し、信託財産に属する外貨建資産とマザーファンドの信託財産に属する外貨建資産のうち信託財産に属するとみなした額との合計額について為替変動リスクを回避するためにする当該予約取引の指図については、この限りではありません。

- c. 上記b.の限度額を超えることとなった場合には、委託会社は所定の期間内にその超える額に相当する為替予約の一部を解消するための外国為替の売買の予約取引の指図をするものとします。
- d. 上記a.およびb.において信託財産に属するとみなした額とは、信託財産に属するマザーファンドの時価総額にマザーファンドの信託財産の純資産総額に占める外貨建資産の時価総額の割合を乗じて得た額をいいます。

14. 資金の借入れ

- a. 委託会社は、信託財産の効率的な運用ならびに運用の安定性に資するため、一部解約に伴う支払資金の手当て（一部解約に伴う支払資金の手当てのために借入れた資金の返済を含みます。）を目的として、または再投資にかかる収益分配金の支払資金の手当てを目的として、資金の借入れ（コール市場を通じる場合も含みます。）の指図をすることができます。なお、当該借入金をもって有価証券等の運用は行わないものとします。
- b. 一部解約に伴う支払資金の手当てにかかる借入期間は、受益者への解約代金支払開始日から信託財産で保有する有価証券等の売却代金の受渡日までの間または受益者への解約代金支払開始日から信託財産で保有する有価証券等の解約代金入金日までの間もしくは受益者への解約代金支払開始日から信託財産で保有する有価証券等の償還金の入金日までの期間が5営業日以内である場合を当該期間とし、資金借入額は当該有価証券等の売却代金、解約代金および償還金の合計額を限度とします。ただし、資金借入額は、借入指図を行う日における信託財産の純資産総額の10%を超えないものとします。
- c. 収益分配金の再投資にかかる借入期間は、信託財産から収益分配金が支払われる日からその翌営業日までとし、資金借入額は収益分配金の再投資額を限度とします。
- d. 借入金の利息は信託財産中より支払われます。

法令に基づく投資制限

1. デリバティブ取引にかかる投資制限（金融商品取引業等に関する内閣府令第130条第1項第8号）

委託会社は、投資信託財産に関し、金利、通貨の価格、金融商品市場における相場その他の指標にかかる変動その他の理由により発生し得る危険に対応する額としてあらかじめ委託会社が定めた合理的な方法により算出した額が当該投資信託財産の純資産額を超えることとなる場合において、デリバティブ取引（新株予約権証券またはオプションを表示する証券もしくは証書にかかる取引および選択権付債券売買を含みます。）を行うことまたは継続することを受託会社に指図しません。

2. 同一法人の発行する株式への投資制限（投資信託及び投資法人に関する法律第9条）

委託会社は、同一の法人の発行する株式について、委託会社が運用の指図を行うすべての委託者指図型投資信託につき投資信託財産として有する当該株式にかかる議決権の総数が、当該株式にかかる議決権の総数に100分の50を乗じて得た数を超えることとなる場合において、当該株式を投資信託財産をもって取得することを受託会社に指図しません。

（参考）イーストスプリング・アジア・ソブリン・オープン マザーファンドの投資方針

(1) 投資方針

基本方針

この投資信託は、信託財産の着実な成長と安定した収益の確保を目指して運用を行います。

運用方法

1. 投資対象

日本を除くアジアの政府、政府機関および国際機関の発行する現地通貨建て債券を主要投資対象とします。

2. 投資態度

- a. 主として、日本を除くアジアの政府、政府機関および国際機関の発行する現地通貨建て債券に投資を行い、安定的な利子収入の確保および中長期的な値上り益の獲得を目指して運用を行います。
- b. 組入れる債券の種類は、原則として、政府、政府機関および国際機関の発行する債券とします。ただし、信託財産の純資産総額の20%を上限として、上記以外の債券に投資を行う場合があります。
- c. 原則として、アジアの現地通貨建て債券に投資を行います。ただし、信託財産の純資産総額の20%を上限として、上記以外の通貨建ての債券に投資を行う場合があります。

- d. 信託財産に属する資産の効率的な運用に資するため、ならびに価格変動リスクおよび為替変動リスクを回避するため、国内において行われる有価証券先物取引、有価証券指数等先物取引、有価証券オプション取引、通貨にかかる先物取引、金利にかかる先物取引および金利にかかるオプション取引ならびに外国の市場における有価証券先物取引、有価証券指数等先物取引、有価証券オプション取引、通貨にかかる先物取引、通貨にかかるオプション取引、金利にかかる先物取引および金利にかかるオプション取引と類似の取引を行うことができます。
 - e. 信託財産に属する資産の効率的な運用に資するため、異なった通貨、異なった受取金利または異なった受取金利とその元本を一定の条件のもとに交換する取引および金利先渡取引を行うことができます。
 - f. イーストスプリング・インベストメンツ(シンガポール)リミテッドに運用の指図に関する権限を委託します。
 - g. 外貨建資産については、原則として為替ヘッジを行いません。
 - h. 当初設定時および償還準備に入ったとき、大量の追加設定または解約による資金動向、市場動向、および信託財産の規模等によっては、上記のような運用ができない場合があります。
3. 投資制限
- a. 外貨建資産への投資割合には制限を設けません。
 - b. 株式(新株引受権証券および新株予約権証券を含みます。)への投資割合は、取得時において信託財産の純資産総額の10%以下とします。
 - c. 同一銘柄の株式への投資割合は、取得時において信託財産の純資産総額の5%以下とします。
 - d. 同一銘柄の新株引受権証券および新株予約権証券への投資割合は、取得時において信託財産の純資産総額の5%以下とします。
 - e. 同一銘柄の転換社債ならびに新株予約権付社債のうち会社法第236条第1項第3号の財産が当該新株予約権付社債についての社債であって当該社債と当該新株予約権がそれぞれ単独で存在し得ないことをあらかじめ明確にしているもの(会社法施行前の旧商法第341条ノ3第1項第7号および第8号の定めがある新株予約権付社債を含みます。)への投資割合は、取得時において信託財産の純資産総額の5%以下とします。
 - f. 投資信託証券への投資割合は、信託財産の純資産総額の5%以下とします。

3【投資リスク】

(1) 基準価額の主な変動要因

投資信託は預貯金とは異なります。

当ファンドは、値動きのある有価証券を実質的な主要投資対象とするため、当ファンドの基準価額は投資する有価証券等の値動きによる影響を受け、変動します。また、外貨建資産に投資しますので、為替変動リスクもあります。したがって、当ファンドは投資元本が保証されているものではなく、基準価額の下落により損失を被り、投資元本を割込むことがあります。当ファンドの運用による損益は、すべて投資者のみなさまに帰属します。

当ファンドが有する主なリスクは以下の通りです。

1. 為替変動リスク

為替相場は、投資対象国・地域の政治経済情勢、通貨規制、資本規制等の要因により変動します。当ファンドは、実質的に組入れた外貨建資産について、原則として為替ヘッジを行いませんので、為替相場が円高方向に変動した場合には、基準価額の下落要因となります。

2. 金利変動リスク

一般に、金利が上昇した場合には、債券の価格は下落します。当ファンドはマザーファンドへの投資を通じて主として債券に投資しますので、金利が上昇した場合は、基準価額の下落要因となります。

3. 信用リスク

有価証券等の発行者の経営・財務状況の変化およびそれらに関する外部評価の変化等により、当該有価証券等の価格が大きく下落（価格がゼロになることもあります。）することがあります。特に債券の発行者に債務不履行（元本や利子の支払い不能）やその可能性が生じた場合には、債券の価格は大きく下落する可能性があり、基準価額の下落要因となります。

4. カントリーリスク

一般に、新興国の金融市場は先進国に比べ、安定性、流動性等の面で劣る場合があります。政治、経済、国家財政の不安定要因や法制度の変更等に対する市場感応度が大きくなる傾向があります。当ファンドは、マザーファンドへの投資を通じて主として新興国の有価証券に投資を行いますので、投資対象国・地域において、上記の要因等により投資資産の価格が大きく変動することや投資資産の回収が困難になることがあります。

5. 流動性リスク

組入れた有価証券等の市場規模が小さく取引量が少ない場合、または市場が急変した場合、当該有価証券等を売買する際に、希望する時期や価格で売買できない場合があります。不利益を被るリスクがあります。当ファンドの一部解約金の支払資金手当てのために、実質的に組入れた有価証券等を売却する場合には、市況動向や流動性等の状況によっては基準価額の下落要因となる可能性があります。

6. 投資対象国における税制変更に関するリスク

当ファンドの投資対象国において、税制が変更された場合には、基準価額に影響を与える可能性があります。

（注）基準価額の変動要因は、上記に限定されるものではありません。

(2) その他の留意点

1. 当ファンドは、預金および保険契約ではなく、預金保険機構および保険契約者保護機構の保護および補償の対象ではありません。また、登録金融機関で取扱う場合、投資者保護基金の補償対象ではありません。
2. 当ファンドは、ファミリーファンド方式により運用を行います。マザーファンドは、複数のベビーファンドの資金を運用する場合がありますため、他のベビーファンドからのマザーファンドへの資金流入の動向が、基準価額の変動要因となる場合があります。
3. 分配金は計算期間中に発生した収益（経費控除後の配当等収益および売買益（評価益を含みます。））を超えて支払われる場合がありますため、分配金の水準は必ずしも計算期間におけるファンドの収益率を示すものではありません。分配金はファンドの純資産から支払われますので、分配金支払い後は純資産が減少し、基準価額が下落する要因となります。投資者のファンドの購入価額によっては、支払われた分配金の一部または全部が、実質的には元本の

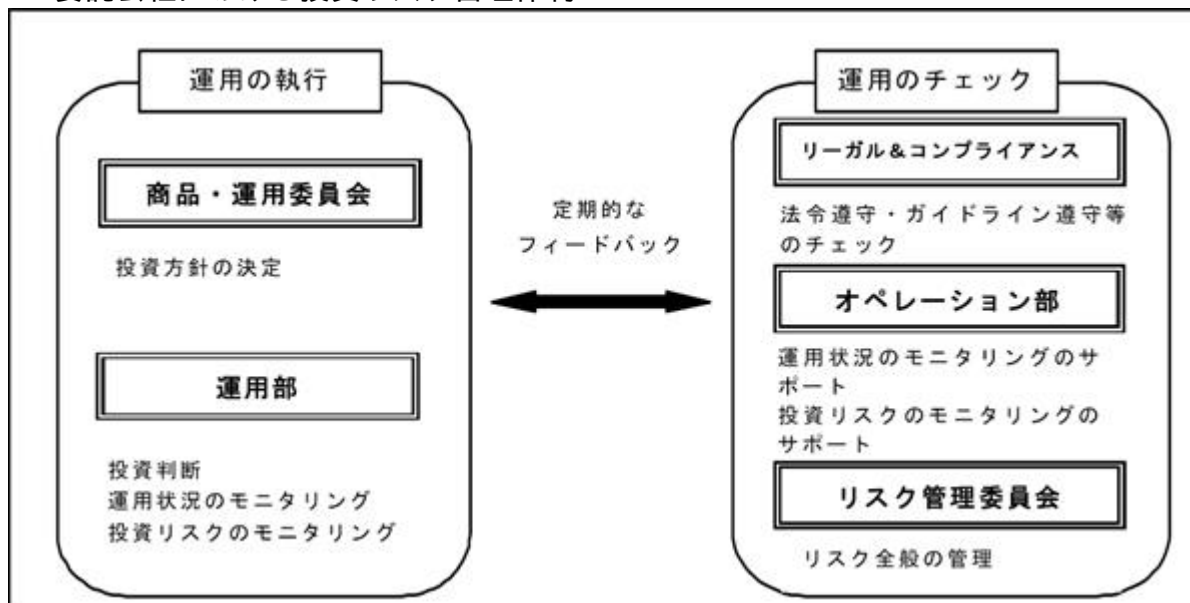
一部払戻しに相当する場合があります。ファンド購入後の運用状況により、分配金額より基準価額の値上りが小さかった場合も同様です。

4. 金融商品取引所における取引の停止、外国為替取引の停止その他やむを得ない事情（投資対象国における非常事態（金融危機、デフォルト、重大な政策変更および規制の導入、自然災害、クーデター、重大な政治体制の変更、戦争等）による市場の閉鎖または流動性の極端な減少ならびに資金の受渡しに関する障害等）が発生した場合に、信託約款の規定にしたがい、委託会社の判断で受益権の取得申込みおよび一部解約の実行の請求の受け付けを中止すること、すでに受け付けた受益権の取得申込みおよび一部解約の実行の請求の受け付けを取消すこと、またはその両方を行うことがあります。
5. 外国の政治、経済および社会情勢の変化により市場が混乱した場合、有価証券取引および為替取引に対して新たな規制が設けられた場合または金融商品取引所の閉鎖や流動性の極端な減少等があった場合等には、当ファンドの運用方針に沿った運用ができない場合があります。
6. 当ファンドのお取引に関しては、金融商品取引法第37条の6の規定（いわゆるクーリング・オフ）の適用はありません。
7. 当ファンドの運用体制、リスク管理体制等は、今後、変更される場合があります。
8. 法令・税制・会計制度等は、今後、変更される可能性があります。

(3) 投資リスクに対する管理体制等

当ファンドの投資リスクに対する管理体制は、以下の通りです。

1. 委託会社における投資リスク管理体制



- ・商品・運用委員会において投資方針の決定を行います。
- ・運用部は、有価証券の価値等の分析に基づく投資判断を行うにあたっては、ガイドラインに抵触しないことの確認を求められます。また、マザーファンドの運用の委託先である投資顧問会社における投資方針の遵守状況および運用状況の確認ならびに投資リスク等のフロント・モニタリングを行うとともに、当該委託先に対して運用状況に関する定期的な報告を求めています。
- ・オペレーション部は、運用状況および投資リスクのモニタリングのサポートを行います。
- ・リーガル&コンプライアンスは、法令や投資ガイドライン等の遵守状況や利益相反の有無等に関する委託先からの定期的な報告を求めるなど所要のモニタリングを行い、必要に応じて指導・勧告を行うとともに、リスク管理委員会に報告します。
- ・リスク全般の管理はリスク管理委員会が行います。
- ・重要報告事項については、リスク管理委員会の各委員が、同委員会等に報告し、審議します。

2. 投資顧問会社における投資リスク管理体制

- ・日次でコンプライアンス・チームが、ガイドラインおよび関係法令の遵守状況の確認を行います。

- ・週次で行われるポートフォリオ・ミーティングにおいて、ポートフォリオの性質およびリスクについて報告されます。
- ・リスク&パフォーマンス・ミーティングが月次で開催され、運用実績およびリスク管理状況の分析を行います。
- ・オーバーサイト・ミーティングが四半期ごとに開催され、運用実績およびリスク管理についてレビューを行います。

なお、投資リスクに対する管理体制等は平成26年5月末日現在のものであり、今後、変更となる場合があります。

4【手数料等及び税金】

(1)【申込手数料】

申込手数料は、3.24%（税抜3.0%）を上限として販売会社がそれぞれ別に定める率を、取得申込受付日の翌営業日の基準価額に乗じて得た額とします。

申込手数料率は、お申込みの販売会社または下記照会先までお問合せください。

<照会先>

イーストスプリング・インベストメンツ株式会社
 電話番号 03 - 5224 - 3400（受付時間は営業日の午前9時から午後5時まで）
 ホームページアドレス <http://www.eastspringinvestments.co.jp/>
 2014年8月1日より、<http://www.eastspring.co.jp/>に変更となります。

償還乗換え等によるお申込みの場合、申込手数料が優遇される場合があります。詳しくは、お申込みの販売会社にお問合せください。

自動けいぞく投資契約に基づいて収益分配金を再投資する場合には、取得する口数について無手数料で取扱います。

(2)【換金（解約）手数料】

換金（解約）手数料はありません。ただし、解約に際しては、一部解約の実行の請求受付日の翌営業日の基準価額に0.3%の率を乗じて得た額を信託財産留保金としてご負担いただきます。

(3)【信託報酬等】

計算期間を通じて毎日、信託財産の純資産総額に対し、年率1.5984%（税抜1.48%）を乗じて得た額が信託報酬として計算され、信託財産の費用として計上されます。

信託報酬の配分は、以下の通りです。

	配分
委託会社	年率 0.8100%（税抜 0.75%）
販売会社	年率 0.7560%（税抜 0.70%）
受託会社	年率 0.0324%（税抜 0.03%）

信託報酬は、毎計算期末または信託終了のときに信託財産中から支払われます。

委託会社が受取る報酬には、マザーファンドの投資顧問会社であるイーストスプリング・インベストメンツ（シンガポール）リミテッドへの投資顧問報酬（信託財産の純資産総額に年率0.25%を上限とする率を乗じて得た額）が含まれます。

マザーファンドにおいては、信託報酬はかかりません。

(4)【その他の手数料等】

信託財産に関する租税、信託事務の処理等に要する諸費用（監査費用、目論見書および運用報告書等の印刷費用、受益者に対する公告費用を含みます。）および受託会社の立替えた立替金の利息（以下「諸経費」といいます。）は、受益者の負担とし、信託財産中から支払われます。

委託会社は、上記 に定める信託事務の処理等に要する諸費用の支払いを信託財産のために行い、支払った金額を信託財産から受取ることができます。この場合、委託会社は、現に信託財産のために支払った金額を受取る際に、あらかじめ、受領する金額に上限を付することができます。また、委託会社は、実際に支払った金額を受取る代わりに、かかる諸費用の金額を、あらかじめ、合理的に見積もったうえで、実際の費用額にかかわらず固定率または固定金額にて信託財産から受取ることもできます。

上記 において諸費用の上限、固定率または固定金額を定める場合、委託会社は、信託財産の規模等を考慮して、信託の設定時または期中に、上限、固定率または固定金額を合理的に計算された範囲内で変更することができます。なお、諸費用の上限は、信託財産の純資産総額に年率0.10%を乗じて得た額とします。

上記 において諸費用の固定率または固定金額を定める場合、かかる諸費用の額は、計算期間を通じて毎日、信託財産に計上されます。かかる諸費用は、毎計算期末もしくは信託終了のときまたは委託会社が1年以内で相当と定める期間に属する最終の計算期末に、当該諸費用にかかる消費税等相当額とともに信託財産中から支払われ、委託会社の責任において、実際の支払いに充当します。

上記に定める信託事務の処理等に要する諸費用は、マザーファンドに関連して生じた諸費用のうちマザーファンドにおいて負担せず、かつ、委託会社の合理的判断によりこの信託に関連して生じたと認めるものを含みます。

組入有価証券の売買の際に発生する売買委託手数料、先物・オプション取引に要する諸費用、有価証券の借入れを行った場合の品借料、外国における資産の保管等に要する費用等は受益者の負担とし、信託財産中から支払われます。

信託財産において資金借入れを行った場合の借入金の利息は受益者の負担とし、信託財産中から支払われます。

マザーファンドにおける上記、およびの費用については、間接的に当ファンドの受益者が負担することになります。なお、当ファンドによるマザーファンド受益証券の取得申込みおよび一部解約については、手数料および信託財産留保金はかかりません。

上記（４）に掲げる「その他の手数料等」については、運用状況等により変動するものであり、事前に料率、上限額等を表示することができません。

投資者のみなさまが負担する費用の合計額は、保有期間等に応じて異なりますので、表示することができません。

(5)【課税上の取扱い】

当ファンドは、課税上は株式投資信託として取扱われます。

個人、法人別の課税の取扱いについて

1. 個人の受益者に対する課税

a. 収益分配金

収益分配金のうち課税扱いとなる普通分配金については、配当所得として以下の表の税率による源泉徴収（原則として確定申告は不要です。）が行われます。なお、確定申告を行い総合課税または申告分離課税を選択することもできます。

なお、配当控除の適用はありません。

b. 一部解約金および償還金

一部解約時および償還時の差益（解約価額および償還価額から取得費用（申込手数料および当該申込手数料にかかる消費税等相当額を含みます。）を控除した利益）は、譲渡所得として以下の表の税率による申告分離課税が適用されます。

ただし、特定口座（源泉徴収選択口座）を利用する場合は、原則として確定申告は不要です。

期間	税率
平成26年1月1日以降 平成49年12月31日まで	20.315% （所得税15%、復興特別所得税0.315%、地方税5%）
平成50年1月1日以降	20% （所得税15%、地方税5%）

平成49年12月31日までは、所得税額に対して2.1%の税率で復興特別所得税が付加されません。

< 損益通算について >

一部解約時および償還時の損失については、確定申告により、上場株式等の譲渡益と相殺することができ、申告分離課税を選択した上場株式等の配当所得との損益通算も可能となります。また、一部解約時および償還時の差益については、他の上場株式等の譲渡損との相殺が可能となります。

公募株式投資信託は税法上、平成26年1月1日開始の少額投資非課税制度「NISA（ニーサ）」の適用対象です。NISAをご利用の場合、毎年、年間100万円の範囲で新たに購入した公募株式投資信託などから生じる配当所得及び譲渡所得が5年間非課税となります。他の口座で生じた配当所得や譲渡所得との損益通算はできません。ご利用になれるのは、満20歳以上の方で、販売会社で非課税口座を開設するなど、一定の条件に該当する方となります。詳しくは、販売会社にお問合せください。

2. 法人の受益者に対する課税

収益分配金のうち課税扱いとなる普通分配金ならびに一部解約時および償還時の個別元本超過額について、以下の表の税率で源泉徴収が行われます。

なお、益金不算入制度の適用はありません。

期間	税率
平成26年1月1日以降 平成49年12月31日まで	15.315% (所得税15%、復興特別所得税0.315%)
平成50年1月1日以降	15% (所得税15%)

平成49年12月31日までは、所得税額に対して2.1%の税率で復興特別所得税が付加されます。

個別元本について

- 追加型株式投資信託について、受益者ごとの信託時の受益権の価額等（申込手数料および当該申込手数料にかかる消費税等相当額は含まれません。）が、当該受益者の元本（個別元本）にあたります。
- 受益者が同一ファンドの受益権を複数回取得した場合、個別元本は当該受益者が追加信託を行うつど当該受益者の受益権口数で加重平均することにより算出されます。ただし、同一ファンドを複数の販売会社で取得する場合には販売会社ごとに個別元本の算出が行われます。また、同一販売会社であっても複数支店等で同一ファンドを取得する場合は当該支店等ごとに、「一般コース」と「自動けいぞく投資コース」の両コースで取得する場合はコース別に、個別元本の算出が行われる場合があります。
- 受益者が元本払戻金（特別分配金）を受取った場合、収益分配金発生時にその個別元本から当該元本払戻金（特別分配金）を控除した額が、その後の当該受益者の個別元本となります。

収益分配金の課税

追加型株式投資信託の収益分配金には、課税扱いとなる「普通分配金」と、非課税扱いとなる「元本払戻金（特別分配金）」（受益者ごとの元本の一部払戻しに相当する部分）の区分があります。

受益者が収益分配金を受取る際、1. 当該収益分配金落ち後の基準価額が当該受益者の個別元本と同額の場合または当該受益者の個別元本を上回っている場合には、当該収益分配金の全額が普通分配金となり、2. 当該収益分配金落ち後の基準価額が当該受益者の個別元本を下回っている場合には、その下回る部分の額が元本払戻金（特別分配金）となり、当該収益分配金から当該元本払戻金（特別分配金）を控除した額が普通分配金となります。

上記の内容は平成26年5月末現在の税法に基づくものであり、税法が改正された場合等には変更になる場合があります。

税金の取扱いの詳細につきましては、税務専門家等にご確認されることをお勧めします。

5【運用状況】

(1)【投資状況】

(平成26年5月30日現在)

資産の種類	国/地域	時価合計 (円)	投資比率 (%)
親投資信託受益証券	日本	1,726,725,306	100.05
現金・預金・その他の資産(負債控除後)	-	943,755	0.05
合計(純資産総額)		1,725,781,551	100.00

(注) 投資比率とは、ファンドの純資産総額に対する当該資産の時価合計の比率をいいます。

(2)【投資資産】

【投資有価証券の主要銘柄】

(平成26年5月30日現在)

国/地域	種類	銘柄名	数量 (口数)	帳簿価額 単価 (円)	帳簿価額 金額 (円)	評価額 単価 (円)	評価額 金額 (円)	投資 比率 (%)
日本	親投資信託 受益証券	イーストス プリング・アジ ア・ソプリ ン・オープン マザーファン ド	1,212,673,156	1.4226	1,725,148,832	1.4239	1,726,725,306	100.05

種類別投資比率 (平成26年5月30日現在)

種類	投資比率(%)
親投資信託受益証券	100.05
合計	100.05

(注) 投資比率とは、ファンドの純資産総額に対する当該資産の評価額金額の比率をいいます。

【投資不動産物件】(平成26年5月30日現在)

該当事項はありません。

【その他投資資産の主要なもの】(平成26年5月30日現在)

該当事項はありません。

参考情報

<イーストスプリング・アジア・ソプリ・オープン マザーファンド>

(1) 投資状況

(平成26年5月30日現在)

資産の種類	国/地域	時価合計 (円)	投資比率 (%)
国債証券	シンガポール	279,687,162	14.24
	マレーシア	368,938,797	18.78
	フィリピン	349,242,420	17.78
	インドネシア	373,073,739	19.00
	韓国	290,269,918	14.78
	インド	223,220,665	11.37
	小計	1,884,432,701	95.95
現金・預金・その他の資産(負債控除後)	-	79,589,137	4.05
合計(純資産総額)		1,964,021,838	100.00

(注) 投資比率とは、ファンドの純資産総額に対する当該資産の時価合計の比率をいいます。

(2) 投資資産

投資有価証券の主要銘柄（上位30銘柄）

（平成26年5月30日現在）

国/ 地域	種類	銘柄名	数量 (券面総額)	帳簿価額 単価 (円)	帳簿価額 金額 (円)	評価額 単価 (円)	評価額 金額 (円)	利率 (%)	償還日	投資 比率 (%)
インド	国債証券	8.15% INDIA GOVT	41,000,000	163.98	67,234,311	168.32	69,011,747	8.15	2022年 6月11日	3.51
フィリピン	国債証券	8.75% PHILIPPINE GOVT	16,000,000	334.81	53,570,693	344.22	55,075,575	8.75	2030年 5月27日	2.80
インド	国債証券	8.07% INDIA GOVT	31,000,000	171.13	53,051,176	172.45	53,461,390	8.07	2017年 7月 3日	2.72
フィリピン	国債証券	3.9% PHILIPPINES (REP)	23,000,000	222.72	51,225,600	229.97	52,893,100	3.9	2022年11月26日	2.69
インド	国債証券	8.3% INDIA GOVT	30,000,000	159.20	47,761,329	160.94	48,283,068	8.3	2040年 7月 2日	2.46
韓国	国債証券	5.75% KOREA TREASURY BOND	400,000,000	11.05	44,200,235	11.09	44,373,142	5.75	2018年 9月10日	2.26
シンガポール	国債証券	2.5% SINGAPORE GOVT	500,000	8,559.54	42,797,732	8,601.92	43,009,631	2.5	2019年 6月 1日	2.19
シンガポール	国債証券	2.75% SINGAPORE GOVT	480,000	8,355.37	40,105,806	8,508.04	40,838,599	2.75	2023年 7月 1日	2.08
フィリピン	国債証券	5.75% PHILIPPINE GOVT	15,000,000	259.42	38,914,230	262.69	39,404,457	5.75	2021年10月20日	2.01
マレーシア	国債証券	3.814% MALAYSIAN GOVT	1,200,000	3,195.26	38,343,227	3,184.76	38,217,213	3.814	2017年 2月15日	1.95
シンガポール	国債証券	3.25% SINGAPORE GOVT	400,000	8,807.04	35,228,181	8,879.23	35,516,933	3.25	2020年 9月 1日	1.81
マレーシア	国債証券	4.262% MALAYSIAN GOVT	1,100,000	3,230.22	35,532,455	3,223.86	35,462,521	4.262	2016年 9月15日	1.81
シンガポール	国債証券	3.125% SINGAPORE GOVT	400,000	8,650.86	34,603,472	8,790.93	35,163,748	3.125	2022年 9月 1日	1.79
インドネシア	国債証券	10.5% INDONESIA GOVT	3,385,000,000	1.04	35,350,134	1.03	34,974,031	10.5	2030年 8月15日	1.78
インドネシア	国債証券	12.8% INDONESIA GOVT	3,000,000,000	1.12	33,653,320	1.10	33,254,020	12.8	2021年 6月15日	1.69
韓国	国債証券	5% KOREA TREASURY BOND	300,000,000	10.93	32,811,875	11.03	33,102,464	5	2020年 6月10日	1.69
マレーシア	国債証券	4.378% MALAYSIAN GOVT	1,000,000	3,262.47	32,624,700	3,247.96	32,479,645	4.378	2019年11月29日	1.65
マレーシア	国債証券	4.492% MALAYSIA INVESTMN	1,000,000	3,239.76	32,397,628	3,245.34	32,453,423	4.492	2020年 4月30日	1.65
マレーシア	国債証券	4.284% MALAYSIA INVEST	1,000,000	3,202.88	32,028,885	3,211.07	32,110,744	4.284	2020年 6月15日	1.63
韓国	国債証券	4.25% KOREA TREASURY BON	300,000,000	10.54	31,642,715	10.68	32,043,084	4.25	2021年 6月10日	1.63
マレーシア	国債証券	4.498% MALAYSIAN GOVT	1,000,000	3,183.95	31,839,517	3,191.17	31,911,791	4.498	2030年 4月15日	1.62
マレーシア	国債証券	3.473% MALAYSIA INVEST	1,000,000	3,171.26	31,712,649	3,172.18	31,721,821	3.473	2015年 7月15日	1.62
シンガポール	国債証券	3.5% SINGAPORE GOVT 2027	350,000	8,704.07	30,464,267	8,938.95	31,286,341	3.5	2027年 3月 1日	1.59
韓国	国債証券	2.75% KOREA TREASURY BON	300,000,000	9.91	29,759,071	9.95	29,870,739	2.75	2017年 9月10日	1.52
フィリピン	国債証券	6.25% PHILIPPINES (REP)	12,000,000	236.64	28,396,800	247.08	29,649,600	6.25	2036年 1月14日	1.51
マレーシア	国債証券	3.733% MALAYSIAN GOVT	1,000,000	2,958.08	29,580,850	2,951.50	29,515,028	3.733	2028年 6月15日	1.50
フィリピン	国債証券	7.75% PHILIPPINE GOVT	10,000,000	283.00	28,300,798	283.39	28,339,055	7.75	2020年 2月18日	1.44
フィリピン	国債証券	7.25% PHILIPPINE GOVT	10,000,000	280.69	28,069,680	282.16	28,216,907	7.25	2020年 8月19日	1.44
インドネシア	国債証券	7.875% INDONESIA GOVT	3,000,000,000	0.89	26,796,000	0.88	26,664,000	7.875	2019年 4月15日	1.36
インドネシア	国債証券	11% INDONESIA GOVT 2025	2,500,000,000	1.06	26,636,720	1.05	26,259,200	11	2025年 9月15日	1.34

種類別投資比率（平成26年5月30日現在）

種類	投資比率（％）
国債証券	95.95
合計	95.95

（注）投資比率とは、ファンドの純資産総額に対する当該資産の評価額金額の比率をいいます。

投資不動産物件（平成26年5月30日現在）

該当事項はありません。

その他投資資産の主要なもの

（平成26年5月30日現在）

資産の種類	買建/売建	通貨	数量 （契約額）	帳簿価額 （円）	評価額 （円）	投資比率 （％）
為替予約取引	買建	米ドル	277,146.75	28,304,000	28,171,967	1.43
	売建	米ドル	300,000.00	30,512,820	30,495,000	1.55
		フィリピンペソ	12,200,000.00	28,304,000	28,304,000	1.44

（注）投資比率とは、ファンドの純資産総額に対する当該資産の評価額の比率をいいます。

(3)【運用実績】

【純資産の推移】

平成26年5月30日及び同日前1年以内における各月末ならびに下記特定期間末の純資産の推移は次の通りです。

期	年月日	純資産総額(百万円)		1口当たり純資産額(円)	
		(分配落)	(分配付)	(分配落)	(分配付)
第1特定期間	(平成18年10月20日)	6,779	7,019	1.0381	1.0771
第2特定期間	(平成19年4月20日)	9,663	10,075	1.0720	1.1270
第3特定期間	(平成19年10月22日)	12,761	12,998	1.0245	1.0465
第4特定期間	(平成20年4月21日)	10,107	10,381	0.9498	0.9738
第5特定期間	(平成20年10月20日)	6,039	6,251	0.8038	0.8278
第6特定期間	(平成21年4月20日)	3,787	3,922	0.7975	0.8215
第7特定期間	(平成21年10月20日)	4,759	4,919	0.7690	0.7990
第8特定期間	(平成22年4月20日)	15,322	15,748	0.7929	0.8319
第9特定期間	(平成22年10月20日)	16,392	17,296	0.7196	0.7556
第10特定期間	(平成23年4月20日)	9,616	10,054	0.7201	0.7456
第11特定期間	(平成23年10月20日)	3,892	4,009	0.6644	0.6779
第12特定期間	(平成24年4月20日)	3,211	3,271	0.6979	0.7099
第13特定期間	(平成24年10月22日)	2,393	2,439	0.6905	0.7025
第14特定期間	(平成25年4月22日)	2,526	2,564	0.8795	0.8915
第15特定期間	(平成25年10月21日)	1,926	1,958	0.7747	0.7867
第16特定期間	(平成26年4月21日)	1,741	1,768	0.7894	0.8014
	平成25年5月末日	2,433	-	0.8665	-
	平成25年6月末日	2,071	-	0.7867	-
	平成25年7月末日	1,998	-	0.7734	-
	平成25年8月末日	1,891	-	0.7360	-
	平成25年9月末日	1,894	-	0.7471	-
	平成25年10月末日	1,954	-	0.7930	-
	平成25年11月末日	1,913	-	0.7812	-
	平成25年12月末日	1,837	-	0.7864	-
	平成26年1月末日	1,751	-	0.7534	-
	平成26年2月末日	1,721	-	0.7654	-
	平成26年3月末日	1,744	-	0.7868	-
	平成26年4月末日	1,727	-	0.7858	-
	平成26年5月末日	1,725	-	0.7945	-

(注) 表中の末日とはその月の最終営業日を指します。

【分配の推移】

期間	1口当たりの分配金(円)
第1特定期間（平成18年 4月25日～平成18年10月20日）	0.0390
第2特定期間（平成18年10月21日～平成19年 4月20日）	0.0550
第3特定期間（平成19年 4月21日～平成19年10月22日）	0.0220
第4特定期間（平成19年10月23日～平成20年 4月21日）	0.0240
第5特定期間（平成20年 4月22日～平成20年10月20日）	0.0240
第6特定期間（平成20年10月21日～平成21年 4月20日）	0.0240
第7特定期間（平成21年 4月21日～平成21年10月20日）	0.0300
第8特定期間（平成21年10月21日～平成22年 4月20日）	0.0390
第9特定期間（平成22年 4月21日～平成22年10月20日）	0.0360
第10特定期間（平成22年10月21日～平成23年 4月20日）	0.0255
第11特定期間（平成23年 4月21日～平成23年10月20日）	0.0135
第12特定期間（平成23年10月21日～平成24年 4月20日）	0.0120
第13特定期間（平成24年 4月21日～平成24年10月22日）	0.0120
第14特定期間（平成24年10月23日～平成25年 4月22日）	0.0120
第15特定期間（平成25年 4月23日～平成25年10月21日）	0.0120
第16特定期間（平成25年10月22日～平成26年 4月21日）	0.0120

【収益率の推移】

期間	収益率（％）
第1特定期間（平成18年 4月25日～平成18年10月20日）	7.7
第2特定期間（平成18年10月21日～平成19年 4月20日）	8.5
第3特定期間（平成19年 4月21日～平成19年10月22日）	2.4
第4特定期間（平成19年10月23日～平成20年 4月21日）	5.0
第5特定期間（平成20年 4月22日～平成20年10月20日）	12.8
第6特定期間（平成20年10月21日～平成21年 4月20日）	2.2
第7特定期間（平成21年 4月21日～平成21年10月20日）	0.2
第8特定期間（平成21年10月21日～平成22年 4月20日）	8.2
第9特定期間（平成22年 4月21日～平成22年10月20日）	4.7
第10特定期間（平成22年10月21日～平成23年 4月20日）	3.6
第11特定期間（平成23年 4月21日～平成23年10月20日）	5.9
第12特定期間（平成23年10月21日～平成24年 4月20日）	6.8
第13特定期間（平成24年 4月21日～平成24年10月22日）	0.7
第14特定期間（平成24年10月23日～平成25年 4月22日）	29.1
第15特定期間（平成25年 4月23日～平成25年10月21日）	10.6
第16特定期間（平成25年10月22日～平成26年 4月21日）	3.4

(注) 収益率は、特定期間末分配付基準価額から前特定期間末分配落基準価額を控除した額を前特定期間末分配落基準価額で除して得た数に100を乗じて得た数を記載しております。

(4) 【設定及び解約の実績】

期	期間	設定口数 (口)	解約口数 (口)	発行済み口数 (口)
第1特定期間	自 平成18年 4月25日 至 平成18年10月20日	6,897,890,000	367,460,000	6,530,430,000
第2特定期間	自 平成18年10月21日 至 平成19年 4月20日	3,088,713,781	604,585,181	9,014,558,600
第3特定期間	自 平成19年 4月21日 至 平成19年10月22日	8,019,051,111	4,577,918,963	12,455,690,748
第4特定期間	自 平成19年10月23日 至 平成20年 4月21日	1,378,510,987	3,192,831,564	10,641,370,171
第5特定期間	自 平成20年 4月22日 至 平成20年10月20日	785,488,672	3,913,259,915	7,513,598,928
第6特定期間	自 平成20年10月21日 至 平成21年 4月20日	322,167,865	3,086,669,772	4,749,097,021
第7特定期間	自 平成21年 4月21日 至 平成21年10月20日	2,263,645,796	823,592,903	6,189,149,914
第8特定期間	自 平成21年10月21日 至 平成22年 4月20日	16,295,757,224	3,160,466,861	19,324,440,277
第9特定期間	自 平成22年 4月21日 至 平成22年10月20日	12,229,287,181	8,773,206,269	22,780,521,189
第10特定期間	自 平成22年10月21日 至 平成23年 4月20日	552,647,645	9,978,173,697	13,354,995,137
第11特定期間	自 平成23年 4月21日 至 平成23年10月20日	67,083,937	7,563,819,105	5,858,259,969
第12特定期間	自 平成23年10月21日 至 平成24年 4月20日	35,686,961	1,291,861,269	4,602,085,661
第13特定期間	自 平成24年 4月21日 至 平成24年10月22日	11,164,579	1,147,657,686	3,465,592,554
第14特定期間	自 平成24年10月23日 至 平成25年 4月22日	51,613,016	644,142,321	2,873,063,249
第15特定期間	自 平成25年 4月23日 至 平成25年10月21日	47,277,712	432,963,327	2,487,377,634
第16特定期間	自 平成25年10月22日 至 平成26年 4月21日	60,728,223	342,238,474	2,205,867,383

(注) 第1特定期間の設定口数には、当初募集期間中の設定口数を含みます。

< 参考情報 >

2014年5月30日現在

■基準価額・純資産の推移 期間：設定日(2006年4月25日)～2014年5月30日



※基準価額は、信託報酬控除後の数値です。

※基準価額(分配金再投資)は、信託報酬控除後かつ税引前分配金を全額再投資したものと計算しています。

■分配の推移(1万口当たり・税引前)

決算期	分配金
2014年5月(第97期)	20円
2014年4月(第96期)	20円
2014年3月(第95期)	20円
2014年2月(第94期)	20円
2014年1月(第93期)	20円
直近1年間累計	240円
設定来累計	3,940円

※分配対象額が少額の場合は、収益分配を行わないこともあります。

■主要な資産の状況(マザーファンド)

資産別組入状況

資産の種類	比率(%)
国債	97.22
社債(国債連動債)	0.00
国際機関債	0.00
現金・その他	2.78

※「資産別組入状況」の比率は、マザーファンドの純資産総額を100%として計算しています。債券の比率は経過利子相当分を含んでいます。

組入上位10カ国・地域

	国・地域	比率(%)
1	インドネシア	19.86
2	マレーシア	19.50
3	フィリピン	18.46
4	韓国	15.38
5	シンガポール	14.76
6	インド	12.05
7	-	-
8	-	-
9	-	-
10	-	-

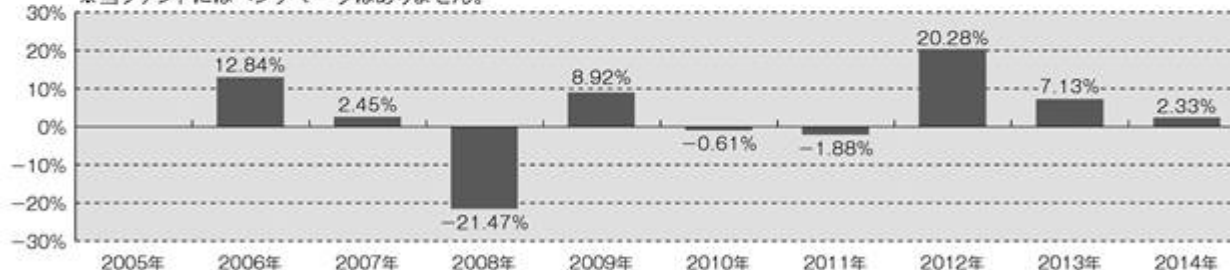
組入上位10銘柄

	銘柄	利率(%)	償還日	比率(%)
1	INDIA GOVT	8.150	2022/06/11	3.75
2	INDIA GOVT	8.070	2017/07/03	2.89
3	PHILIPPINE GOVT	8.750	2030/05/27	2.89
4	PHILIPPINE GOVT	3.900	2022/11/26	2.82
5	INDIA GOVT	8.300	2040/07/02	2.62
6	KOREA TREASURY BOND	5.750	2018/09/10	2.34
7	SINGAPORE GOVT	2.500	2019/06/01	2.27
8	SINGAPORE GOVT	2.750	2023/07/01	2.16
9	PHILIPPINE GOVT	5.750	2021/10/20	2.07
10	MALAYSIAN GOVT	3.814	2017/02/15	2.02

※「組入上位10カ国・地域」および「組入上位10銘柄」の比率は、マザーファンドの組入債券評価額の合計を100%として計算しています。債券の比率は経過利子相当分を含んでいます。「組入上位10カ国・地域」の比率は、四捨五入の関係上、合計値が100%にならないことがあります。

■年間収益率の推移

※当ファンドにはベンチマークはありません。



※年間収益率は、税引前分配金を全額再投資したものと計算しています。

※2006年は、設定日(2006年4月25日)から2006年12月末までの収益率です。

※2014年は、5月末までの収益率です。

※最新の運用実績は別途、委託会社のホームページでご確認いただけます。
 ※運用実績は過去のものであり、将来の運用成果等を保証するものではありません。

第2【管理及び運営】

1【申込（販売）手続等】

1. 販売会社の毎営業日において、お申込みいただくことができます。ただし、シンガポールの金融商品取引所の休場日またはシンガポールの銀行休業日にあたる場合は、お申込みを受付けないものとします。

お申込みの受付は、原則として午後3時まで取得申込みが行われ、かつ、当該お申込みにかかる販売会社所定の事務手続きが完了したものを当日のお申込分とします。当該受付時間を過ぎた場合は翌営業日の取扱いとします。

2. 申込単位は、販売会社がそれぞれ別に定める単位とします。各販売会社の申込単位の詳細については、お申込みの販売会社または下記照会先までお問合せください。

<照会先>

イーストスプリング・インベストメンツ株式会社

電話番号 03 - 5224 - 3400（受付時間は営業日の午前9時から午後5時まで）

ホームページアドレス <http://www.eastspringinvestments.co.jp/>

2014年8月1日より、<http://www.eastspring.co.jp/>に変更となります。

3. 受益権の申込価額は、取得申込受付日の翌営業日の基準価額とします。なお、取得申込みには、申込手数料がかかります。申込手数料は、3.24%（税抜3.0%）を上限として販売会社がそれぞれ別に定める率を、取得申込受付日の翌営業日の基準価額に乗じて得た額とします。基準価額および申込手数料率は、お申込みの販売会社または上記の照会先までお問合せください。
4. 委託会社は、金融商品取引所における取引の停止、外国為替取引の停止その他やむを得ない事情があるときは、受益権の取得申込みの受付を中止すること、すでに受付けた取得申込みの受付を取消すこと、またはその両方を行うことができます。
5. 受益権の取得申込者は、販売会社に取引口座を開設のうえ、取得申込みを行うものとします。

収益分配金の受取方法により、収益分配金をそのつど受取る「一般コース」と、税金を差引いた後の収益分配金が自動的に無手数料で再投資される「自動けいぞく投資コース」の2つの申込方法があります。お申込みの際に「一般コース」または「自動けいぞく投資コース」のいずれかのコースをお選びいただきます。

「一般コース」および「自動けいぞく投資コース」の名称および取扱いは、販売会社により異なりますので、ご注意ください。

取得申込者は販売会社に、取得申込みと同時にまたはあらかじめ当該取得申込者が受益権の振替を行うための振替機関等の口座を申出るものとし、当該口座に当該取得申込者にかかる口数の増加の記載または記録が行われます。なお、販売会社は、当該取得申込みの代金の支払いと引換えに、当該口座に当該取得申込者にかかる口数の増加の記載または記録を行うことができます。委託会社は、追加信託により分割された受益権について、振替機関等の振替口座簿への新たな記載または記録をするため社振法に定める事項の振替機関への通知を行うものとします。振替機関等は、委託会社から振替機関への通知があった場合、社振法の規定にしたがい、その備える振替口座簿への新たな記載または記録を行います。受託会社は、追加信託により生じた受益権については追加信託のつど、振替機関の定める方法により、振替機関へ当該受益権にかかる信託を設定した旨の通知を行います。

2【換金（解約）手続等】

1. 受益者は、自己に帰属する受益権につき、委託会社に対し1口の整数倍で販売会社がそれぞれ別に定める単位をもって一部解約の実行を請求することができます。
受益者が一部解約の実行の請求をするときは、振替受益権をもって行うものとします。
一部解約の実行の請求は、原則として午後3時までにお申込みが行われ、かつ、当該お申込みにかかる販売会社所定の事務手続きが完了したものを当日のお申込分とします。当該受付時間を過ぎた場合には翌営業日の取扱いとします。
ただし、一部解約の実行の請求日がシンガポールの金融商品取引所の休場日またはシンガポールの銀行休業日にあたる場合は、当該一部解約の実行の請求を受付けないものとします。
委託会社は、一部解約の実行の請求を受付けた場合には、この信託契約の一部を解約します。
2. 一部解約の価額は、一部解約の実行の請求受付日の翌営業日の基準価額から、当該基準価額に0.3%の率を乗じて得た額を信託財産留保金^{*}として控除した価額（解約価額）とします。
^{*} 信託財産留保金とは、一部解約を実行する投資者と償還時まで投資を続ける投資者との公平性の確保やファンドの残高の安定的な推移を図る目的で、一部解約の実行の請求者から徴収する一定の額をいい、信託財産に繰入れられます。
3. 一部解約金は、販売会社の営業所等において、一部解約の実行の請求を受付けた日より起算して、原則として6営業日目から受益者に支払います。
4. 委託会社は、金融商品取引所における取引の停止、外国為替取引の停止その他やむを得ない事情があるときは、上記1.による一部解約の実行の請求の受付けを中止すること、すでに受付けた一部解約の実行の請求の受付けを取消すこと、またはその両方を行うことができます。
5. 上記4.により一部解約の実行の請求の受付けが中止された場合には、受益者は当該受付け中止以前に行った当日の一部解約の実行の請求を撤回することができます。ただし、受益者が一部解約の実行の請求を撤回しない場合には、当該受益権の一部解約の価額は、当該受付け中止を解除した後の最初の基準価額の計算日に一部解約の実行の請求を受付けたものとして上記2.に準じて計算された価額とします。
6. 信託財産の資金管理を円滑に行うため、大口換金には制限を設ける場合があります。

一部解約の実行の請求を行う受益者は、その口座が開設されている振替機関等に対して当該受益者の請求にかかるこの信託契約の一部解約を委託会社が行うのと引換えに、当該一部解約にかかる受益権の口数と同口数の抹消の申請を行うものとし、社振法の規定にしたがい当該振替機関等の口座において当該口数の減少の記載または記録が行われます。

3【資産管理等の概要】

(1)【資産の評価】

基準価額とは、信託財産に属する資産（受入担保金代用有価証券および借入有価証券を除きます。）を法令および一般社団法人投資信託協会規則にしたがって時価評価して得た信託財産の資産総額から負債総額を控除した金額（以下「純資産総額」といいます。）を、計算日における受益権総口数で除した金額をいいます。なお、外貨建資産（外国通貨表示の有価証券、預金その他の資産をいいます。以下同じ。）の円換算については、原則としてわが国における計算日の対顧客電信売買相場の仲値によって計算します。また、予約為替の評価は、原則としてわが国における計算日の対顧客先物売買相場の仲値によるものとします。

<主な投資対象資産の評価方法>

マザーファンドの受益証券：計算日の基準価額で評価します。

（参考）マザーファンドの主な投資対象資産の評価方法の概要

公社債等：原則として、次のいずれかの価額で評価するものとします。

日本証券業協会が発表する売買参考統計値（平均値）

金融商品取引業者、銀行等の提示する価額（売気配相場を除く。）

価格情報会社の提供する価額

基準価額は、委託会社の営業日において日々算出されます。なお、便宜上1万口あたりに換算した価額で表示されることがあります。

ファンドの基準価額については、お申込みの販売会社または下記照会先までお問合せください。

その他、原則として計算日の翌日付けの日本経済新聞朝刊にも掲載されます。ファンド名は「アジソブ」と略称で掲載されております。

<照会先>

イーストスプリング・インベストメンツ株式会社

電話番号 03 - 5224 - 3400（受付時間は営業日の午前9時から午後5時まで）

ホームページアドレス <http://www.eastspringinvestments.co.jp/>

2014年8月1日より、<http://www.eastspring.co.jp/>に変更となります。

(2)【保管】

該当事項はありません。

(3)【信託期間】

信託期間は、平成18年4月25日から平成28年4月22日までとします。

ただし、委託会社は、信託期間満了前に、信託期間の延長が受益者に有利であると認めるときは、受託会社と協議のうえ、信託期間を延長することがあります。なお、下記「(5) その他

1. 信託契約の解約（信託の終了）」に該当する場合には信託を終了させることがあります。

(4)【計算期間】

1. 計算期間は、原則として毎月21日から翌月20日までとします。

2. 各計算期間終了日に該当する日（以下「該当日」といいます。）が休業日のとき、各計算期間終了日は該当日の翌営業日とし、その翌日より次の計算期間が開始されるものとします。ただし、最終計算期間の終了日は、上記「(3) 信託期間」の終了日とします。

(5)【その他】

1. 信託契約の解約（信託の終了）

a. 委託会社は、信託契約の一部を解約することにより受益権の総口数が30億口を下回ることとなった場合、信託終了前にこの信託契約を解約することが受益者のため有利であると認めるとき、またはやむを得ない事情が発生したときは、受託会社と合意のうえ、この信託契約を解約し、信託を終了させることができます。この場合において、委託会社は、あらかじめ、解約しようとする旨を監督官庁に届出ます。

b. 委託会社は、上記a.の事項について、あらかじめ、解約しようとする旨を公告し、かつ、その旨を記載した書面をこの信託契約にかかる知られたる受益者に対して交付します。ただし、この信託契約にかかるすべての受益者に対して書面を交付したときは、原則として公告を行いません。

- c. 上記b.の公告および書面には、受益者で異議のある者は一定の期間内に委託会社に対して異議を述べるべき旨を付記します。なお、一定の期間は一月を下らないものとします。
 - d. 上記c.の一定の期間内に異議を述べた受益者の受益権の口数が受益権の総口数の二分の一を超えるときは上記a.の信託契約の解約をしません。
 - e. 委託会社は、この信託契約の解約をしないこととしたときは、解約しない旨およびその理由を公告し、かつ、これらの事項を記載した書面をこの信託契約にかかる知られたる受益者に対して交付します。ただし、この信託契約にかかるすべての受益者に対して書面を交付したときは、原則として公告を行いません。
 - f. 上記c.からe.までの規定は、信託財産の状態に照らし、真にやむを得ない事情が生じている場合であって、上記c.の一定の期間が一月を下らずにその公告および書面の交付を行うことが困難な場合には適用しません。
 - g. 委託会社が監督官庁より登録の取消しを受けたとき、解散したときまたは業務を廃止したときは、委託会社はこの信託契約を解約し、信託を終了させます。ただし、監督官庁が、この信託契約に関する委託会社の業務を他の投資信託委託会社に引継ぐことを命じたときは、この信託は、下記「2. 信託約款の変更」d.に該当する場合を除き、当該投資信託委託会社と受託会社との間において存続します。
 - h. 受託会社は、委託会社の承諾を受けてその任務を辞任することができます。受託会社はその任務に背いた場合、その他重要な事由が生じたときは、委託会社または受益者は、裁判所に受託会社の解任を請求することができます。受託会社が辞任した場合、または裁判所が受託会社を解任した場合、委託会社は、下記「2. 信託約款の変更」の規定にしたがい、新受託会社を選任します。委託会社が新受託会社を選任できないときは、委託会社はこの信託契約を解約し、信託を終了させます。
2. 信託約款の変更
 - a. 委託会社は、受益者の利益のため必要と認めるときまたはやむを得ない事情が発生したときは、受託会社と合意のうえ、この信託約款を変更することができるものとし、あらかじめ、変更しようとする旨およびその内容を監督官庁に届出ます。
 - b. 委託会社は、上記a.の変更事項のうち、その内容が重大なものについて、あらかじめ、変更しようとする旨およびその内容を公告し、かつ、これらの事項を記載した書面をこの信託約款にかかる知られたる受益者に対して交付します。ただし、この信託約款にかかるすべての受益者に対して書面を交付したときは、原則として、公告を行いません。
 - c. 上記b.の公告および書面には、受益者で異議のある者は一定の期間内に委託会社に対して異議を述べるべき旨を付記します。なお、一定の期間は一月を下らないものとします。
 - d. 上記c.の一定の期間内に異議を述べた受益者の受益権の口数が受益権の総口数の二分の一を超えるときは、上記a.の信託約款の変更をしません。
 - e. 委託会社は、当該信託約款の変更をしないこととしたときは、変更しない旨およびその理由を公告し、かつ、これらの事項を記載した書面をこの信託約款にかかる知られたる受益者に対して交付します。ただし、この信託約款にかかるすべての受益者に対して書面を交付したときは、原則として、公告を行いません。
 3. 信託契約に関する監督官庁の命令
 - a. 委託会社は、監督官庁よりこの信託契約の解約の命令を受けたときは、その命令にしたがい、信託契約を解約し信託を終了させます。
 - b. 委託会社は、監督官庁の命令に基づいてこの信託約款の変更をしようとするときは、上記「2. 信託約款の変更」の規定にしたがいます。
 4. 公告
委託会社が受益者に対してする公告は、日本経済新聞に掲載します。
 5. 委託会社の事業の譲渡および承継に伴う取扱い
 - a. 委託会社は、事業の全部または一部の譲渡をすることがあり、これに伴い、この信託契約に関する事業を譲渡することがあります。
 - b. 委託会社は、分割により事業の全部または一部を承継させることがあり、これに伴い、この信託契約に関する事業を承継させることがあります。
 6. 運用報告書

委託会社は、6ヵ月ごと（毎年4月および10月）の決算時および償還時に運用報告書を作成し、販売会社を通じて知っている受益者に交付します。

7. 反対者の買取請求権

信託契約の解約（信託の終了）または信託約款の変更を行う場合において、一定の期間内に委託会社に対して異議を述べた受益者は、販売会社を通じて受託会社に対し、自己に帰属する受益権を信託財産をもって買取すべき旨を請求することができます。

8. 関係法人との契約の更改等に関する手続き

a. 委託会社は、投資一任契約に基づき、投資顧問会社にマザーファンドの運用の指図に関する権限（国内の短期金融資産の運用の指図に関する権限を除きます。）を委託します。ただし、投資顧問会社が法律に違反した場合、信託契約に違反した場合、信託財産に重大な損失を生ぜしめた場合等において、委託会社は、運用の指図に関する権限の委託を中止または委託の内容を変更することができます。また、委託会社および投資顧問会社は、30日前までに相手方に事前通知を行うことにより、当該契約を解約することができます。

b. 販売会社は、委託会社との間の投資信託受益権の募集・販売の取扱い等に関する契約に基づいて、受益権の募集の取扱い等を行います。この場合、別の名称で同様の権利義務を規定する契約を含むものとします。この受益権の募集等の取扱い等に関する契約において、有効期間満了の3ヵ月前までに、当事者のいずれからも何らの意思表示がないときは、自動的に1年間更新されるものとし、自動延長後の取扱いについてもこれと同様とします。

9. 信託事務処理の再信託

受託会社は、当ファンドにかかる信託事務の処理の一部について、日本トラスティ・サービス信託銀行株式会社と再信託契約を締結し、これを委託することがあります。

4【受益者の権利等】

収益分配金・償還金受領権

受益者は、委託会社の決定した収益分配金・償還金を、持分に応じて委託会社から受領する権利を有します。

収益分配金は、毎計算期間終了日後1ヵ月以内の委託会社の指定する日（原則として、計算期間終了日から起算して5営業日まで）から決算日において振替機関等の振替口座簿に記載または記録されている受益者（当該収益分配金にかかる決算日以前において一部解約が行われた受益権にかかる受益者を除きます。また、当該収益分配金にかかる決算日以前に設定された受益権で取得申込代金支払前のため販売会社の名義で記載または記録されている受益権については原則として取得申込者としてします。）に支払われます。ただし、自動けいぞく投資契約に基づいて収益分配金を再投資する受益者に対しては、受託会社が委託会社の指定する預金口座等に払い込むことにより、原則として毎計算期間終了日の翌営業日に、収益分配金が販売会社に支払われます。この場合、販売会社は、受益者に対して遅滞なく収益分配金の再投資にかかる受益権の売付けを行います。なお、再投資により増加した受益権は、振替口座簿に記載または記録されます。

償還金は、信託終了後1ヵ月以内の委託会社の指定する日（原則として、信託終了日（信託終了日が休業日の場合は翌営業日）から起算して5営業日まで）から信託終了日において振替機関等の振替口座簿に記載または記録されている受益者（信託終了日以前において一部解約が行われた受益権にかかる受益者を除きます。また当該信託終了日以前に設定された受益権で取得申込代金支払前のため販売会社の名義で記載または記録されている受益権については原則として取得申込者としてします。）に支払われます。

また、受益者が収益分配金については支払開始日から5年間、償還金については支払開始日から10年間請求を行わない場合はその権利を失い、受託会社から交付を受けた金銭は、委託会社に帰属します。

受益権の一部解約請求権

受益者は、受益権の一部解約を販売会社を通して委託会社に請求することができます。

帳簿書類の閲覧・謄写の請求権

受益者は、委託会社に対し、その営業時間内に当該受益者にかかる信託財産に関する帳簿書類の閲覧または謄写を請求することができます。

第3【ファンドの経理状況】

- (1) 当ファンドの財務諸表は、「財務諸表等の用語、様式及び作成方法に関する規則」（昭和38年大蔵省令第59号）（以下「財務諸表等規則」という。）並びに同規則第2条の2の規定により、「投資信託財産の計算に関する規則」（平成12年総理府令第133号）（以下「投資信託財産計算規則」という。）に基づき作成しております。
なお、財務諸表に記載している金額は、円単位で表示しております。
- (2) 当ファンドの計算期間は6ヵ月未満であるため、財務諸表は原則として6ヵ月毎に作成しております。
- (3) 当ファンドは、金融商品取引法第193条の2第1項の規定に基づき、当特定期間（平成25年10月22日から平成26年4月21日まで）の財務諸表については、あらた監査法人により監査を受けております。

1【財務諸表】

イーストスプリング・アジア・ソブリン・オープン

(1)【貸借対照表】

(単位：円)

	前特定期間 (平成25年10月21日現在)	当特定期間 (平成26年4月21日現在)
資産の部		
流動資産		
コール・ローン	31,339	-
親投資信託受益証券	1,935,380,280	1,748,992,346
未収入金	809,502	1,007,305
流動資産合計	1,936,221,121	1,749,999,651
資産合計		
	1,936,221,121	1,749,999,651
負債の部		
流動負債		
未払収益分配金	4,974,755	4,411,734
未払解約金	840,841	1,007,305
未払受託者報酬	51,180	48,830
未払委託者報酬	2,473,865	2,360,050
その他未払費用	897,750	963,491
流動負債合計	9,238,391	8,791,410
負債合計		
	9,238,391	8,791,410
純資産の部		
元本等		
元本	2,487,377,634	2,205,867,383
剰余金		
期末剰余金又は期末欠損金（ ）	560,394,904	464,659,142
（分配準備積立金）	390,439,892	344,542,493
元本等合計	1,926,982,730	1,741,208,241
純資産合計		
	1,926,982,730	1,741,208,241
負債純資産合計		
	1,936,221,121	1,749,999,651

(2) 【損益及び剰余金計算書】

(単位：円)

	前特定期間		当特定期間	
	自	平成25年 4月23日 至 平成25年10月21日	自	平成25年10月22日 至 平成26年 4月21日
営業収益				
受取利息		90		294
有価証券売買等損益		240,391,583		73,886,977
営業収益合計		240,391,493		73,887,271
営業費用				
受託者報酬		332,915		285,468
委託者報酬		16,090,926		13,797,538
その他費用		897,750		963,491
営業費用合計		17,321,591		15,046,497
営業利益又は営業損失 ()		257,713,084		58,840,774
経常利益又は経常損失 ()		257,713,084		58,840,774
当期純利益又は当期純損失 ()		257,713,084		58,840,774
一部解約に伴う当期純利益金額の分配額又は一部解約に伴う当期純損失金額の分配額 ()		15,570,329		22,429
期首剰余金又は期首欠損金 ()		346,142,064		560,394,904
剰余金増加額又は欠損金減少額		65,402,356		78,181,214
当期一部解約に伴う剰余金増加額又は欠損金減少額		65,402,356		78,181,214
剰余金減少額又は欠損金増加額		6,245,830		13,522,775
当期追加信託に伴う剰余金減少額又は欠損金増加額		6,245,830		13,522,775
分配金		31,266,611		27,741,022
期末剰余金又は期末欠損金 ()		560,394,904		464,659,142

(3) 【注記表】

(重要な会計方針に係る事項に関する注記)

当特定期間 自 平成25年10月22日 至 平成26年 4月21日
1. 有価証券の評価基準及び評価方法 親投資信託受益証券につきましては、移動平均法に基づき、時価で評価しております。時価評価にあたっては当該親投資信託受益証券の基準価額で評価しております。
2. その他財務諸表作成のための基本となる重要な事項 特定期間末日の取扱い 平成26年4月20日が休業日のため、信託約款第44条より、特定期間末日を平成26年4月21日としております。

(貸借対照表に関する注記)

区 分	前特定期間 (平成25年10月21日現在)	当特定期間 (平成26年4月21日現在)
1. 元本の推移		
期首元本額	2,873,063,249 円	2,487,377,634 円
期中追加設定元本額	47,277,712 円	60,728,223 円
期中一部解約元本額	432,963,327 円	342,238,474 円
2. 特定期間末日における 受益権の総数	2,487,377,634 口	2,205,867,383 口
3. 投資信託財産計算規則 第55条の6第1項第10号 に規定する額	元本の欠損 560,394,904 円	元本の欠損 464,659,142 円

（損益及び剰余金計算書に関する注記）

<p style="text-align: center;">前特定期間 自 平成25年 4月23日 至 平成25年10月21日</p>	<p style="text-align: center;">当特定期間 自 平成25年10月22日 至 平成26年 4月21日</p>
<p>1．分配金の計算過程</p> <p>平成25年4月23日から平成25年5月20日までの計算期間</p> <p>計算期間末における費用控除後の配当等収益(7,749,270円)、費用控除後・繰越欠損金補填後の有価証券売買等損益(65,299,020円)、信託約款に規定する収益調整金(2,680,214円)及び分配準備積立金(371,730,421円)より分配対象収益は447,458,925円(1万口当たり1,599円)であり、うち5,594,567円(1万口当たり20円)を分配金額としております。</p> <p>平成25年5月21日から平成25年6月20日までの計算期間</p> <p>計算期間末における費用控除後の配当等収益(6,056,605円)、信託約款に規定する収益調整金(7,622,650円)及び分配準備積立金(410,214,731円)より分配対象収益は423,893,986円(1万口当たり1,604円)であり、うち5,284,265円(1万口当たり20円)を分配金額としております。</p> <p>平成25年6月21日から平成25年7月22日までの計算期間</p> <p>計算期間末における費用控除後の配当等収益(7,626,968円)、信託約款に規定する収益調整金(8,048,445円)及び分配準備積立金(402,659,635円)より分配対象収益は418,335,048円(1万口当たり1,614円)であり、うち5,182,951円(1万口当たり20円)を分配金額としております。</p> <p>平成25年7月23日から平成25年8月20日までの計算期間</p> <p>計算期間末における費用控除後の配当等収益(4,555,203円)、信託約款に規定する収益調整金(8,329,268円)及び分配準備積立金(402,298,912円)より分配対象収益は415,183,383円(1万口当たり1,612円)であり、うち5,150,750円(1万口当たり20円)を分配金額としております。</p>	<p>1．分配金の計算過程</p> <p>平成25年10月22日から平成25年11月20日までの計算期間</p> <p>計算期間末における費用控除後の配当等収益(5,946,783円)、信託約款に規定する収益調整金(9,786,610円)及び分配準備積立金(383,675,585円)より分配対象収益は399,408,978円(1万口当たり1,625円)であり、うち4,915,134円(1万口当たり20円)を分配金額としております。</p> <p>平成25年11月21日から平成25年12月20日までの計算期間</p> <p>計算期間末における費用控除後の配当等収益(6,173,829円)、信託約款に規定する収益調整金(10,273,382円)及び分配準備積立金(371,020,029円)より分配対象収益は387,467,240円(1万口当たり1,632円)であり、うち4,748,154円(1万口当たり20円)を分配金額としております。</p> <p>平成25年12月21日から平成26年1月20日までの計算期間</p> <p>計算期間末における費用控除後の配当等収益(4,687,955円)、信託約款に規定する収益調整金(10,220,820円)及び分配準備積立金(366,065,080円)より分配対象収益は380,973,855円(1万口当たり1,632円)であり、うち4,667,161円(1万口当たり20円)を分配金額としております。</p> <p>平成26年1月21日から平成26年2月20日までの計算期間</p> <p>計算期間末における費用控除後の配当等収益(4,646,647円)、信託約款に規定する収益調整金(13,068,131円)及び分配準備積立金(354,596,991円)より分配対象収益は372,311,769円(1万口当たり1,633円)であり、うち4,557,689円(1万口当たり20円)を分配金額としております。</p>

<p style="text-align: center;">前特定期間</p> <p style="text-align: center;">自 平成25年 4月23日 至 平成25年10月21日</p>	<p style="text-align: center;">当特定期間</p> <p style="text-align: center;">自 平成25年10月22日 至 平成26年 4月21日</p>
<p>平成25年8月21日から平成25年9月20日までの計算期間 計算期間末における費用控除後の配当等収益(7,224,940円)、信託約款に規定する収益調整金(7,801,649円)及び分配準備積立金(396,626,676円)より分配対象収益は411,653,265円(1万口当たり1,620円)であり、うち5,079,323円(1万口当たり20円)を分配金額としております。</p> <p>平成25年9月21日から平成25年10月21日までの計算期間 計算期間末における費用控除後の配当等収益(4,774,392円)、信託約款に規定する収益調整金(7,883,847円)及び分配準備積立金(390,439,892円)より分配対象収益は403,098,131円(1万口当たり1,620円)であり、うち4,974,755円(1万口当たり20円)を分配金額としております。</p>	<p>平成26年2月21日から平成26年3月20日までの計算期間 計算期間末における費用控除後の配当等収益(6,376,093円)、信託約款に規定する収益調整金(15,785,922円)及び分配準備積立金(342,746,617円)より分配対象収益は364,908,632円(1万口当たり1,643円)であり、うち4,441,150円(1万口当たり20円)を分配金額としております。</p> <p>平成26年3月21日から平成26年4月21日までの計算期間 計算期間末における費用控除後の配当等収益(6,653,706円)、信託約款に規定する収益調整金(15,814,329円)及び分配準備積立金(342,300,521円)より分配対象収益は364,768,556円(1万口当たり1,653円)であり、うち4,411,734円(1万口当たり20円)を分配金額としております。</p>
<p>2. 信託財産の運用の指図に係る権限の全部又は一部を委託するために要する費用 信託財産の純資産総額に年10,000分の25以内の率を乗じて得た金額</p>	<p>2. 信託財産の運用の指図に係る権限の全部又は一部を委託するために要する費用 同左</p>

（金融商品に関する注記）

金融商品の状況に関する事項

<p style="text-align: center;">前特定期間</p> <p style="text-align: center;">自 平成25年 4月23日 至 平成25年10月21日</p>	<p style="text-align: center;">当特定期間</p> <p style="text-align: center;">自 平成25年10月22日 至 平成26年 4月21日</p>
<p>1. 金融商品に対する取組方針</p> <p>当ファンドは投資信託及び投資法人に関する法律第2条第4項に定める証券投資信託であり、信託約款に定める運用の基本方針に従う方針です。</p> <p>また、有価証券等の金融商品は投資として運用することを目的としております。</p>	<p>1. 金融商品に対する取組方針</p> <p>同左</p>
<p>2. 金融商品の内容及びそのリスク</p> <p>当ファンドが保有する金融商品は有価証券、コール・ローン等の金銭債権及び金銭債務であります。</p> <p>当ファンドが保有する有価証券の詳細は「（重要な会計方針に係る事項に関する注記）」に記載してあります。</p> <p>これらは、為替変動リスク、金利変動リスク等の市場リスク、信用リスク、及び流動性リスクに晒されております。</p>	<p>2. 金融商品の内容及びそのリスク</p> <p>同左</p>
<p>3. 金融商品に係るリスク管理体制</p> <p>委託会社においては、独立した投資リスク管理に関する委員会である商品・運用委員会を設け、パフォーマンスの分析及び運用リスクの管理を行なっております。</p> <p>市場リスクの管理</p> <p>市場リスクに関しては、資産配分等の状況を分析・把握し、投資方針への準拠性等の管理を行なっております。</p> <p>信用リスクの管理</p> <p>信用リスクに関しては、発行体や取引先の財務状況等に関する情報収集・分析を継続し、格付等の信用度に応じた組入制限等の管理を行なっております。</p> <p>流動性リスクの管理</p> <p>流動性リスクに関しては、市場流動性の状況を把握し、取引量や組入比率等の管理を行なっております。</p>	<p>3. 金融商品に係るリスク管理体制</p> <p>同左</p>

金融商品の時価等に関する事項

前特定期間 自 平成25年 4月23日 至 平成25年10月21日	当特定期間 自 平成25年10月22日 至 平成26年 4月21日
1. 貸借対照表計上額、時価及びその差額 貸借対照表上の金融商品は、原則としてすべて時価評価されているため、貸借対照表計上額と時価との差額はありません。	1. 貸借対照表計上額、時価及びその差額 同左
2. 時価の算定方法 親投資信託受益証券 「（重要な会計方針に係る事項に関する注記）」に記載しております。 コール・ローン等の金銭債権及び金銭債務 これらの科目は短期間で決済されるため、帳簿価額は時価と近似していることから、当該帳簿価額を時価としております。	2. 時価の算定方法 同左
3. 金融商品の時価等に関する事項についての補足説明 金融商品の時価には、市場価格に基づく価額のほか、市場価格がない場合には合理的に算定された価額が含まれております。当該価額の算定においては変動要因を織り込んでいるため、異なる前提条件等を採用することにより、当該価額が変動することもあります。	3. 金融商品の時価等に関する事項についての補足説明 同左

（有価証券に関する注記）

売買目的有価証券

種類	前特定期間 （平成25年10月21日現在）	当特定期間 （平成26年 4月21日現在）
	最終計算期間の 損益に含まれた評価差額（円）	最終計算期間の 損益に含まれた評価差額（円）
親投資信託受益証券	429,860	28,682,182
合計	429,860	28,682,182

（デリバティブ取引等に関する注記）

該当事項はありません。

（関連当事者との取引に関する注記）

該当事項はありません。

(1口当たり情報に関する注記)

区 分	前特定期間 (平成25年10月21日現在)	当特定期間 (平成26年4月21日現在)
1口当たりの純資産額 (1万口当たりの純資産額)	0.7747円 (7,747円)	0.7894円 (7,894円)

(重要な後発事象に関する注記)

該当事項はありません。

(4) 【附属明細表】

1. 有価証券明細表

(1) 株式

該当事項はありません。

(2) 株式以外の有価証券

(平成26年4月21日現在)

種 類	銘 柄	券面総額(口)	評価額(円)	備 考
親投資信託 受益証券	イーストスプリング・アジ ア・ソプリン・オープン マ ザーファンド	1,241,652,951	1,748,992,346	-
合 計	-	1,241,652,951	1,748,992,346	-

(注) 親投資信託受益証券における券面総額欄の数値は口数を表示しております。

2. デリバティブ取引及び為替予約取引の契約額等及び時価の状況表

該当事項はありません。

参考情報

当ファンドは、「イーストスプリング・アジア・ソブリン・オープン マザーファンド」受益証券を主要投資対象としており、貸借対照表の資産の部に計上された「親投資信託受益証券」は、すべて同親投資信託の受益証券です。

なお、同親投資信託の状況は以下の通りです。

「イーストスプリング・アジア・ソブリン・オープン マザーファンド」の状況

なお、以下に記載した情報は監査対象外であります。

(1) 貸借対照表

区 分	注記 番号	(平成25年10月21日現在)	(平成26年4月21日現在)
		金 額(円)	金 額(円)
資産の部			
流動資産			
預金		32,872,190	6,818,892
金銭信託		574,117	384,496
コール・ローン		38,908,444	62,500,330
国債証券		2,163,792,162	1,922,946,988
派生商品評価勘定		-	27,347
未収入金		-	42,023,760
未収利息		26,198,393	22,429,012
前払費用		1,311,287	1,751,171
流動資産合計		2,263,656,593	2,058,881,996
資産合計		2,263,656,593	2,058,881,996
負債の部			
流動負債			
派生商品評価勘定		-	11,360
未払金		-	41,305,891
未払解約金		809,502	1,007,305
流動負債合計		809,502	42,324,556
負債合計		809,502	42,324,556
純資産の部			
元本等			
元本	1、2	1,675,343,214	1,431,598,105
剰余金			
剰余金又は欠損金()		587,503,877	584,959,335
元本等合計		2,262,847,091	2,016,557,440
純資産合計		2,262,847,091	2,016,557,440
負債純資産合計		2,263,656,593	2,058,881,996

(注) 「イーストスプリング・アジア・ソブリン・オープン マザーファンド」の計算期間は原則として、毎年4月21日から翌年4月20日までであります。

(2)注記表

(重要な会計方針に係る事項に関する注記)

自 平成25年10月22日 至 平成26年 4月21日
<p>1. 有価証券の評価基準及び評価方法 国債証券につきましては、個別法に基づき、以下の通り原則として時価評価しております。</p> <p>(1) 金融商品取引所に上場されている有価証券 金融商品取引所に上場されている有価証券は、原則として金融商品取引所における計算期間末日の最終相場又は清算値段（外国証券の場合は計算期間末日において知りうる直近の最終相場又は清算値段）で評価しております。計算期間の末日に当該金融商品取引所の最終相場等がない場合には、当該金融商品取引所における直近の日の最終相場等で評価しておりますが、直近の日の最終相場等によることが適当でない認められた場合は、当該金融商品取引所における計算期間末日又は直近の日の気配相場で評価しております。</p> <p>(2) 金融商品取引所に上場されていない有価証券 当該有価証券については、原則として、日本証券業協会の店頭売買参考統計値（平均値）、金融機関の提示する価額（ただし、売気配相場は使用しない）又は価格情報提供会社の提供する価額のいずれかから入手した価額で評価しております。</p> <p>(3) 時価が入手できなかった有価証券 適正な評価額を入手できなかった場合又は入手した評価額が時価と認定できない事由が認められた場合は、投資信託委託会社が忠実義務に基づいて合理的な事由をもって時価と認めた価額もしくは受託者と協議のうえ両者が合理的な事由をもって時価と認めた価額で評価しております。</p>
<p>2. デリバティブの評価基準及び評価方法 為替予約の評価は、原則として、わが国における計算期間末日の対顧客先物売買相場の仲値によって計算しております。ただし、為替予約のうち対顧客先物売買相場が発表されていない通貨については、対顧客電信売買相場の仲値によって計算しております。</p>
<p>3. その他財務諸表作成のための基本となる重要な事項 外貨建取引等の処理基準 「投資信託財産の計算に関する規則」（平成12年総理府令第133号）第60条、61条に基づいて、外貨建取引の記録、及び外貨の売買を処理しております。</p>

（貸借対照表に関する注記）

区 分	(平成25年10月21日現在)	(平成26年4月21日現在)
1. 元本の推移		
期首元本額	2,014,225,114 円	1,675,343,214 円
期中追加設定元本額	27,852,719 円	17,414,446 円
期中一部解約元本額	366,734,619 円	261,159,555 円
元本の内訳		
イーストスプリング・アジア・ソブリン・オープン	1,432,872,052 円	1,241,652,951 円
イーストスプリング・アジア・ソブリン・ファンド （適格機関投資家専用）	242,471,162 円	189,945,154 円
合 計	1,675,343,214 円	1,431,598,105 円
2. 本報告書における開示対象 ファンドの特定期間末日に おける受益権の総数	1,675,343,214 口	1,431,598,105 口

（金融商品に関する注記）

金融商品の状況に関する事項

自 平成25年 4月23日 至 平成25年10月21日	自 平成25年10月22日 至 平成26年 4月21日
1. 金融商品に対する取組方針 当ファンドは投資信託及び投資法人に関する法律第2条第4項に定める証券投資信託であり、信託約款に定める運用の基本方針に従う方針です。 また、有価証券等の金融商品は投資として運用することを目的としております。	1. 金融商品に対する取組方針 同左

自 平成25年 4月23日 至 平成25年10月21日	自 平成25年10月22日 至 平成26年 4月21日
<p>2. 金融商品の内容及びそのリスク 当ファンドが保有する金融商品は有価証券、デリバティブ取引、コールローン等の金銭債権及び金銭債務であります。 当ファンドが保有する有価証券の詳細は「（重要な会計方針に係る事項に関する注記）」に記載してあります。 これらは、為替変動リスク、金利変動リスク等の市場リスク、信用リスク、及び流動性リスクに晒されております。 また、当ファンドは信託財産に属する資産の為替変動リスクの低減、並びに信託財産に属する外貨建資金の受渡を行なうことを目的として、為替予約取引を利用しております。</p>	<p>2. 金融商品の内容及びそのリスク 同左</p>
<p>3. 金融商品に係るリスク管理体制 委託会社においては、独立した投資リスク管理に関する委員会である商品・運用委員会を設け、パフォーマンスの分析及び運用リスクの管理を行なっております。 市場リスクの管理 市場リスクに関しては、資産配分等の状況を分析・把握し、投資方針への準拠性等の管理を行なっております。 信用リスクの管理 信用リスクに関しては、発行体や取引先の財務状況等に関する情報収集・分析を継続し、格付等の信用度に応じた組入制限等の管理を行なっております。 流動性リスクの管理 流動性リスクに関しては、市場流動性の状況を把握し、取引量や組入比率等の管理を行なっております。</p>	<p>3. 金融商品に係るリスク管理体制 同左</p>

金融商品の時価等に関する事項

自 平成25年 4月23日 至 平成25年10月21日	自 平成25年10月22日 至 平成26年 4月21日
1. 貸借対照表計上額、時価及びその差額 貸借対照表上の金融商品は、原則としてすべて時価評価されているため、貸借対照表計上額と時価との差額はありません。	1. 貸借対照表計上額、時価及びその差額 同左
2. 時価の算定方法 国債証券 「（重要な会計方針に係る事項に関する注記）」に記載しております。 コール・ローン等の金銭債権及び金銭債務 これらの科目は短期間で決済されるため、帳簿価額は時価と近似していることから、当該帳簿価額を時価としております。	2. 時価の算定方法 国債証券 「（重要な会計方針に係る事項に関する注記）」に記載しております。 派生商品評価勘定 「（デリバティブ取引等に関する注記）」に記載しております。 コール・ローン等の金銭債権及び金銭債務 これらの科目は短期間で決済されるため、帳簿価額は時価と近似していることから、当該帳簿価額を時価としております。
3. 金融商品の時価等に関する事項についての補足説明 金融商品の時価には、市場価格に基づく価額のほか、市場価格がない場合には合理的に算定された価額が含まれております。当該価額の算定においては変動要因を織り込んでいるため、異なる前提条件等を採用することにより、当該価額が変動することもあります。	3. 金融商品の時価等に関する事項についての補足説明 金融商品の時価には、市場価格に基づく価額のほか、市場価格がない場合には合理的に算定された価額が含まれております。当該価額の算定においては変動要因を織り込んでいるため、異なる前提条件等を採用することにより、当該価額が変動することもあります。また、「（デリバティブ取引等に関する注記）取引の時価等に関する事項」におけるデリバティブ取引に関する契約額等については、その金額自体がデリバティブ取引に係る市場リスクを示すものではありません。

（有価証券に関する注記）

売買目的有価証券

種類	（平成25年10月21日現在）	（平成26年4月21日現在）
	当計算期間の 損益に含まれた評価差額（円）	当計算期間の 損益に含まれた評価差額（円）
国債証券	145,273,592	122,130,641
合計	145,273,592	122,130,641

（注）上記の当計算期間の損益に含まれた評価差額は、当親投資信託の計算期間の開始日から本報告書における開示対象ファンドの期末日までの期間(平成25年4月23日から平成25年10月21日まで及び平成25年4月23日から平成26年4月21日まで)に対応するものとなっております。

（デリバティブ取引等に関する注記）

取引の時価等に関する事項

通貨関連

（平成25年10月21日現在）

該当事項はありません。

（平成26年4月21日現在）

区 分	種 類	契約額等（円）		時 価 （円）	評価損益 （円）
			うち1年超		
市場取引以外の 取引	為替予約取引 買建 マレーシアリングット	18,606,462	-	18,633,809	27,347
	売建 シンガポールドル	18,606,462	-	18,617,822	11,360
	合計	37,212,924	-	37,251,631	15,987

（注）時価の算定方法

- 1．計算期間末日に対顧客先物売買相場の仲値が発表されている外貨については、以下のように評価しております。

計算期間末日において為替予約の受渡日（以下、「当該日」という。）の対顧客先物売買相場の仲値が発表されている場合は、当該為替予約は当該仲値で評価しております。

計算期間末日において当該日の対顧客先物売買相場の仲値が発表されていない場合は、以下の方法によっております。

- ・計算期間末日に当該日を超える対顧客先物売買相場が発表されている場合には、発表されている先物相場のうち当該日に最も近い前後二つの先物相場の仲値をもとに計算したレートを用いております。
- ・計算期間末日に当該日を超える対顧客先物売買相場が発表されていない場合には、当該日に最も近い発表されている対顧客先物売買相場の仲値を用いております。

- 2．計算期間末日に対顧客先物売買相場の仲値が発表されていない外貨については、計算期間末日の対顧客電信売買相場の仲値で評価しております。

上記取引で、ヘッジ会計が適用されているものはありません。

（関連当事者との取引に関する注記）

該当事項はありません。

（1口当たり情報に関する注記）

	（平成25年10月21日現在）	（平成26年4月21日現在）
1口当たりの純資産額 （1万口当たりの純資産額）	1.3507円 (13,507円)	1.4086円 (14,086円)

（重要な後発事象に関する注記）

該当事項はありません。

(3) 附属明細表

1. 有価証券明細表

(1) 株式

該当事項はありません。

(2) 株式以外の有価証券

(平成26年4月21日現在)

通貨	種類	銘柄	券面総額	評価額	備考
シンガポールドル	国債証券	2.25% SINGAPORE GOVT	300,000.00	304,681.80	
		2.5% SINGAPORE GOVT	500,000.00	527,650.50	
		2.75% SINGAPORE GOVT	480,000.00	494,461.92	
		2.75% SINGAPORE GOVT	150,000.00	140,044.95	
		2.875% SINGAPORE GOVT	200,000.00	196,349.00	
		3% SINGAPORE GOVT	300,000.00	311,393.70	
		3.125% SINGAPORE GOVT	400,000.00	426,624.00	
		3.25% SINGAPORE GOVT	400,000.00	434,326.00	
		3.375% SINGAPORE GOVT	70,000.00	72,826.81	
		3.5% SINGAPORE GOVT 2027	350,000.00	375,592.00	
		4% SINGAPORE GOVT	400,000.00	449,718.00	
小計			3,550,000.00	3,733,668.68 (306,011,485)	
マレーシアリングット		3.172% MALAYSIAN GOVT	600,000.00	597,969.60	
		3.26% MALAYSIAN GOVT	500,000.00	494,362.50	
		3.473% MALAYSIA INVEST	1,000,000.00	1,002,613.00	
		3.733% MALAYSIAN GOVT	1,000,000.00	935,215.00	
		3.814% MALAYSIAN GOVT	1,200,000.00	1,212,242.40	
		3.889% MALAYSIAN GOVT	700,000.00	699,172.60	
		4.012% MALAYSIAN GOVT	800,000.00	812,858.40	
		4.181% MALAYSIAN GOVT	500,000.00	503,904.00	
		4.24% MALAYSIAN GOVT	210,000.00	214,906.44	
		4.262% MALAYSIAN GOVT	1,100,000.00	1,123,378.30	
		4.284% MALAYSIA INVEST	1,000,000.00	1,012,611.00	
		4.378% MALAYSIAN GOVT	1,000,000.00	1,031,448.00	
		4.492% MALAYSIA INVESTMN	1,000,000.00	1,024,269.00	
4.498% MALAYSIAN GOVT	1,000,000.00	1,006,624.00			
小計			11,610,000.00	11,671,574.24 (369,288,608)	
フィリピンペソ		3.875% PHILIPPINE GOVT	4,000,000.00	4,090,472.00	
		3.9% PHILIPPINES(REP)	23,000,000.00	22,080,000.00	
		5.375% PHILIPPINE GOVT	10,000,000.00	10,694,180.00	
		5.75% PHILIPPINE GOVT	15,000,000.00	16,773,375.00	
		6.25% PHILIPPINES(REP)	12,000,000.00	12,240,000.00	
		7% PHILIPPINE GOVT	9,605.00	10,356.54	
		7.25% PHILIPPINE GOVT	20,000,000.00	24,198,140.00	
		7.75% PHILIPPINE GOVT	10,000,000.00	12,198,620.00	
		8% PHILIPPINE GOVT	11,000,000.00	14,815,878.00	
		8.125% PHILIPPINE GOVT	5,000,000.00	6,646,135.00	
		8.75% PHILIPPINE GOVT	16,000,000.00	23,090,816.00	
		9.125% PHILIPPINE GOVT	2,380.00	2,736.42	
		9.25% PHILIPPINE GOVT	7,000,000.00	10,380,083.00	
小計			133,011,985.00	157,220,791.96 (363,180,029)	

通貨	種類	銘柄	券面総額	評価額	備考
インド ネシア ルピア		5.625% INDONESIA GOVT	3,000,000,000.00	2,565,000,000.00	
		6.125% INDONESIA GOVT	700,000,000.00	577,882,900.00	
		6.375% INDONESIA GOVT	1,500,000,000.00	1,140,000,000.00	
		6.625% INDONESIA GOVT	1,000,000,000.00	829,078,000.00	
		7% INDONESIA GOVT	1,500,000,000.00	1,353,975,000.00	
		7.375% INDONESIA GOVT	2,000,000,000.00	2,005,000,000.00	
		7.875% INDONESIA GOVT	3,000,000,000.00	3,045,000,000.00	
		8.25% INDONESIA GOVT	2,200,000,000.00	2,166,681,000.00	
		8.375% INDONESIA GOVT	2,500,000,000.00	2,584,375,000.00	
		8.375% INDONESIA GOVT	1,000,000,000.00	1,014,263,000.00	
		9% INDONESIA GOVT	1,500,000,000.00	1,602,006,000.00	
		9.5% INDONESIA GOVT	2,500,000,000.00	2,738,527,500.00	
		9.75% INDONESIA GOVT	1,200,000,000.00	1,343,209,200.00	
		10% INDONESIA GOVT	1,500,000,000.00	1,698,391,500.00	
		10% INDONESIA GOVT	1,000,000,000.00	1,138,901,000.00	
		10.25% INDONESIA GOVT	1,000,000,000.00	1,157,399,000.00	
		10.5% INDONESIA GOVT	3,385,000,000.00	4,017,060,740.00	
		10.5% INDONESIA GOVT	1,500,000,000.00	1,788,435,000.00	
		11% INDONESIA GOVT 2020	2,000,000,000.00	2,345,000,000.00	
		11% INDONESIA GOVT 2025	2,500,000,000.00	3,026,900,000.00	
	11.75% INDONESIA GOVT	500,000,000.00	620,567,500.00		
	12.8% INDONESIA GOVT	3,000,000,000.00	3,824,241,000.00		
小計			39,985,000,000.00	42,581,893,340.00 (383,237,040)	
韓国ウ オン		2.75% KOREA TREASURY BON	300,000,000.00	297,888,600.00	
		3% KOREA TREASURY BO	100,000,000.00	96,348,800.00	
		3% KOREA TREASURY BOND	100,000,000.00	86,280,100.00	
		3.25% KOREA TREASURY BON	200,000,000.00	200,992,000.00	
		3.375% KOREA TREASURY BO	100,000,000.00	99,020,900.00	
		3.75% KOREA TREASURY BON	100,000,000.00	102,275,300.00	
		4% KOREA TREASURY	250,000,000.00	255,555,500.00	
		4% KOREA TREASURY BOND	100,000,000.00	104,050,700.00	
		4.25% KOREA TREASURY BON	300,000,000.00	316,743,900.00	
		4.75% KOREA TREASURY BO	100,000,000.00	113,267,500.00	
		5% KOREA TREASURY BOND	300,000,000.00	328,447,200.00	
		5.5% KOREA TREASURY BOND	150,000,000.00	180,094,350.00	
		5.5% KOREA TREASURY BOND	200,000,000.00	243,565,000.00	
	5.75% KOREA TREASURY BOND	400,000,000.00	442,444,800.00		
小計			2,700,000,000.00	2,866,974,650.00 (284,117,187)	
インド ルピー		7.59% INDIA GOVT	10,000,000.00	9,742,220.00	
		8.07% INDIA GOVT	31,000,000.00	30,489,182.00	
		8.12% INDIA GOVT	11,000,000.00	10,577,028.00	
		8.15% INDIA GOVT	41,000,000.00	38,640,409.00	
		8.28% INDIA GOVT	10,000,000.00	9,330,400.00	
		8.3% INDIA GOVT	30,000,000.00	27,449,040.00	
小計			133,000,000.00	126,228,279.00 (217,112,639)	
国債証券合計				1,922,946,988 (1,922,946,988)	
合計				1,922,946,988 (1,922,946,988)	

有価証券明細表注記

- (注) 1. 小計欄の()内は、邦貨換算額であります。
 2. 合計金額欄の()内は、外貨建有価証券に係るもので、内書であります。
 3. 外貨建有価証券の内訳

通貨	銘柄数	組入債券 時価比率	合計金額に 対する比率
シンガポールドル	国債証券 11銘柄	100.0%	15.9%
マレーシアリングット	国債証券 14銘柄	100.0%	19.2%
フィリピンペソ	国債証券 13銘柄	100.0%	18.9%
インドネシアルピア	国債証券 22銘柄	100.0%	19.9%
韓国ウォン	国債証券 14銘柄	100.0%	14.8%
インドルピー	国債証券 6銘柄	100.0%	11.3%

2. デリバティブ取引及び為替予約取引の契約額等及び時価の状況表

(2)注記表(デリバティブ取引等に関する注記)の取引の時価等に関する事項に記載されております。

2【ファンドの現況】**【純資産額計算書】**

(平成26年 5月30日現在)

資産総額	1,728,748,754 円
負債総額	2,967,203 円
純資産総額 (-)	1,725,781,551 円
発行済口数	2,172,083,595 口
1口当たり純資産額 (/)	0.7945 円

参考情報

<イーストスプリング・アジア・ソブリン・オープン マザーファンド>

純資産額計算書

(平成26年 5月30日現在)

資産総額	1,966,169,388 円
負債総額	2,147,550 円
純資産総額 (-)	1,964,021,838 円
発行済口数	1,379,357,527 口
1口当たり純資産額 (/)	1.4239 円

第4【内国投資信託受益証券事務の概要】**1. 名義書換**

該当するものではありません。

2. 受益者等に対する特典

該当するものではありません。

3. 譲渡制限の内容

受益権の譲渡制限は設けておりません。

4. 受益権の譲渡の方法**(1) 受益権の譲渡**

受益者は、その保有する受益権を譲渡する場合には、当該受益者の譲渡の対象とする受益権が記載または記録されている振替口座簿にかかる振替機関等に振替の申請をするものとします。

上記の申請のある場合には、上記の振替機関等は、当該譲渡にかかる譲渡人の保有する受益権の口数の減少および譲受人の保有する受益権の口数の増加につき、その備える振替口座簿に記載または記録するものとします。ただし、上記の振替機関等が振替先口座を開設したものでない場合には、譲受人の振替先口座を開設した他の振替機関等（当該他の振替機関等の上位機関を含みます。）に社振法の規定にしたがい、譲受人の振替先口座に受益権の口数の増加の記載または記録が行われるよう通知するものとします。

上記の振替について、委託会社は、当該受益者の譲渡の対象とする受益権が記載または記録されている振替口座簿にかかる振替機関等と譲受人の振替先口座を開設した振替機関等が異なる場合等において、委託会社が必要と認めたときまたはやむを得ない事情があると判断したときは、振替停止日や振替停止期間を設けることができます。

(2) 受益権の譲渡の対抗要件

受益権の譲渡は、振替口座簿への記載または記録によらなければ、委託会社および受託会社に対抗することができません。

5. 受益証券の不発行

委託会社は、当ファンドの受益権を取扱う振替機関が社振法の規定により主務大臣の指定を取消された場合または当該指定が効力を失った場合であって、当該振替機関の振替業を承継する者が存在しない場合その他やむを得ない事情がある場合を除き、振替受益権を表示する受益証券を発行しません。

なお、受益者は、委託会社がやむを得ない事情等により受益証券を発行する場合を除き、無記名式受益証券から記名式受益証券への変更の請求、記名式受益証券から無記名式受益証券への変更の請求、受益証券の再発行の請求を行わないものとします。

6. 受益権の再分割

委託会社は、受託会社と協議のうえ、社振法に定めるところにしたがい、一定日現在の受益権を均等に再分割できるものとします。

7. 償還金

償還金は、償還日において振替機関等の振替口座簿に記載または記録されている受益者（償還日以前において一部解約が行われた受益権にかかる受益者を除きます。また、当該償還日以前に設定された受益権で取得申込代金支払前のため販売会社の名義で記載または記録されている受益権については原則として取得申込者として）に支払います。

8. 質権口記載または記録の受益権の取扱いについて

振替機関等の振替口座簿の質権口に記載または記録されている受益権にかかる収益分配金の支払い、一部解約の実行の請求の受付け、一部解約金および償還金の支払い等については、投資信託約款の規定によるほか、民法その他の法令等にしたがって取扱われます。

第三部【委託会社等の情報】

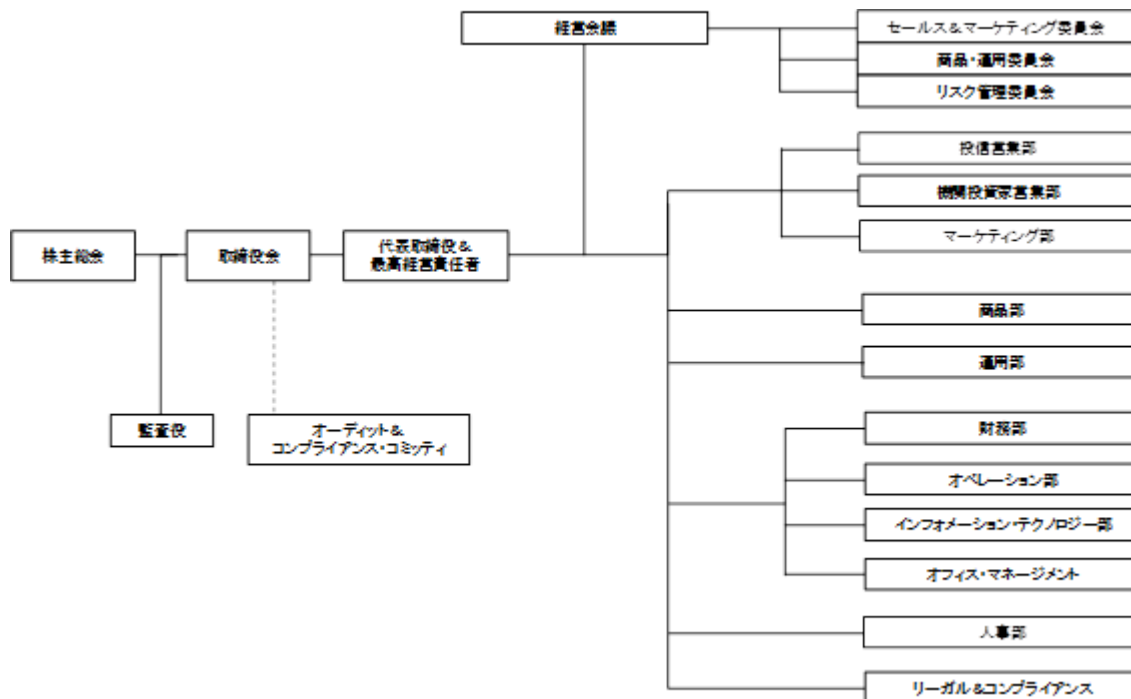
第1【委託会社等の概況】

1【委託会社等の概況】

(1) 資本金の額等（平成26年5月末日現在）

資本金の額	649.5百万円
発行する株式の総数	30,000株
発行済株式総数	23,060株

(2) 委託会社の機構（平成26年5月末日現在）



・会社の意思決定機構

取締役会は、当社の業務方針その他重要な事項を決し、取締役の職務の執行を監督する機関で、3名以上の取締役全員をもって構成します。取締役は株主総会において選任されます。ただし、この選任については累積投票によらないものとします。取締役の任期は、就任後2年以内の最終の決算期に関する定時株主総会の終了のときまでとし、任期満了前に退任した取締役の後任として選任された取締役の任期は、退任した取締役の任期の満了する時まで、また、増員により選任された取締役の任期は、他の取締役の任期の満了する時までとします。

取締役会は、取締役中より代表取締役1名以上、また、副社長、専務取締役および常務取締役各1名以上を選任することができます。

取締役会は、法令に別段の定めがある場合を除き、代表取締役が招集し、議長は、取締役会ごとに出席取締役の中から選任します。取締役会の招集通知は少なくとも7日前までにこれを発します。ただし、緊急の必要があるときは、取締役および監査役の全員の同意をもって、期間を短縮、または省略することができます。

取締役会は、法令または定款に定める事項のほか、経営会議の上申する業務執行に関する重要事項を決定します。その決議は、取締役会の過半数が出席し、その取締役の過半数をもって行います。

・運用体制

委託会社では、株式・債券などの有価証券に投資する以上、その証券が持つ本源的価値以上の価格で取引されている有価証券に投資するべきでないとの運用哲学のもと、運用を行っております。

委託会社における意思決定プロセスは、まず商品・運用委員会において投資方針の決定を行います。運用部は投資環境の調査・分析を行います。これらの調査・分析結果を踏まえ、商品・運用委員会により決定された投資方針に基づいて、運用部が投資判断を行います。投資判断を

行うにあたっては、ガイドラインに抵触しないことの確認が求められます。また、投資リスクのモニタリング等も行います。

運用部から独立したリーガル&コンプライアンスは、法令遵守・ガイドライン遵守等のチェックを行います。オペレーション部は、運用状況および投資リスクのモニタリングのサポートを行い、必要なデータ等を提供します。これらの結果を運用部にフィードバックすることにより、精度の高い運用体制を維持できるように努めております。

2【事業の内容及び営業の概況】

「投資信託及び投資法人に関する法律」に定める投資信託委託会社である委託会社は、証券投資信託の設定を行うとともに「金融商品取引法」に定める金融商品取引業者としてその運用（投資運用業）を行っています。また、「金融商品取引法」に定める投資助言・代理業を行っています。

委託会社の運用する証券投資信託は、平成26年5月末日現在、以下の通りです（親投資信託を除きます。）。

ファンドの種類	本数	純資産総額
追加型株式投資信託（公募投資信託）	17	227,440 百万円
追加型株式投資信託（私募投資信託）	4	502,333 百万円
合計	21	729,773 百万円

3【委託会社等の経理状況】

1. 委託会社の財務諸表は、「財務諸表等の用語、様式及び作成方法に関する規則」(昭和38年大蔵省令第59号、以下「財務諸表等規則」という)第2条に基づき、同規則及び「金融商品取引業等に関する内閣府令」(平成19年8月6日内閣府令第52号)により作成しております。

また、財務諸表の金額については、千円未満の端数を切り捨てて表示しております。

2. 委託会社は、金融商品取引法第193条の2第1項の規定に基づき、第15期事業年度(自平成25年4月1日至平成26年3月31日)の財務諸表について、有限責任 あずさ監査法人の監査を受けております。

財務諸表

(1)【貸借対照表】

(単位：千円)

	前事業年度 (平成25年3月31日)	当事業年度 (平成26年3月31日)
資産の部		
流動資産		
現金及び預金	1,729,168	1,567,443
前払費用	14,755	12,529
未収委託者報酬	1,147,799	970,004
未収入金	20,623	34,853
未収消費税等	7,603	-
繰延税金資産	100,224	85,964
流動資産合計	3,020,175	2,670,796
固定資産		
有形固定資産	1	1
建物	90,093	83,222
器具備品	44,594	37,615
リース資産	14,885	16,070
有形固定資産合計	149,573	136,908
無形固定資産	2	2
ソフトウェア	10,678	10,772
電話加入権	288	288
無形固定資産合計	10,966	11,060
投資その他の資産		
長期差入保証金	89,394	81,173
繰延税金資産	39,364	37,864
その他	16,007	15,507
投資その他の資産合計	144,766	134,545
固定資産合計	305,307	282,514
資産合計	3,325,482	2,953,311
負債の部		
流動負債		
未払金		
未払手数料	589,560	460,044
関係会社未払金	197,815	150,271
その他未払金	37,686	30,172
未払費用	75,375	38,487
未払法人税等	134,875	142,718
預り金	52,825	83,623
賞与引当金	187,766	163,234
未払消費税等	-	33,624
リース債務	5,644	3,937
流動負債合計	1,281,550	1,106,113
固定負債		
退職給付引当金	103,937	99,211
リース債務	9,985	12,975
固定負債合計	113,922	112,186
負債合計	1,395,473	1,218,300
純資産の部		
株主資本		
資本金	649,500	649,500
資本剰余金		
資本準備金	616,875	616,875
資本剰余金合計	616,875	616,875
利益剰余金		
その他利益剰余金		
繰越利益剰余金	663,634	468,635
利益剰余金合計	663,634	468,635
株主資本合計	1,930,009	1,735,010
純資産合計	1,930,009	1,735,010
負債・純資産合計	3,325,482	2,953,311

(2)【損益計算書】

(単位：千円)

	前事業年度 (自 平成24年4月1日 至 平成25年3月31日)	当事業年度 (自 平成25年4月1日 至 平成26年3月31日)
営業収益		
委託者報酬	5,353,243	5,427,758
投資顧問料	-	3,961
その他営業収益	146	32,102
営業収益合計	5,353,389	5,463,823
営業費用		
支払手数料	2,089,707	1,782,642
広告宣伝費	192,734	107,465
調査費	159,018	142,025
委託調査費	1,072,846	1,373,055
委託計算費	37,417	57,462
通信費	12,853	15,152
諸会費	6,373	6,099
営業費用合計	3,570,951	3,483,903
一般管理費		
役員報酬	297,229	90,294
給料・手当	431,731	581,732
賞与	24,453	122,707
交際費	9,202	6,382
旅費交通費	30,982	28,154
租税公課	13,397	26,691
不動産賃借料	111,778	114,259
退職給付費用	84,663	34,427
固定資産減価償却費	25,646	26,227
採用費	2,682	24,514
専門家報酬	11,591	15,344
業務委託費	19,213	28,542
敷金の償却	5,365	5,365
諸経費	40,193	46,435
一般管理費合計	1,108,132	1,151,079
営業利益	674,305	828,840
営業外収益		
受取利息	103	126
受取配当金	474	517
為替差益	-	-
不動産賃貸収益	4,848	7,277
雑収入	-	9
営業外収益合計	5,426	7,930
営業外費用		
為替差損	37,775	54,928
雑損失	881	1,500
営業外費用合計	38,657	56,428
経常利益	641,075	780,342
特別損失		
固定資産除却損	848	193
固定資産売却損	132	-
特別損失合計	981	193
税引前当期純利益	640,093	780,148
法人税、住民税及び事業税	332,195	295,753
法人税等調整額	19,305	15,759
法人税等合計	312,889	311,513
当期純利益	327,204	468,635

(3) 【株主資本等変動計算書】

(単位：千円)

	前事業年度 (自 平成24年4月1日 至 平成25年3月31日)	当事業年度 (自 平成25年4月1日 至 平成26年3月31日)
株主資本		
資本金		
当期首残高	649,500	649,500
当期末残高	649,500	649,500
資本剰余金		
資本準備金		
当期首残高	616,875	616,875
当期末残高	616,875	616,875
利益剰余金		
その他利益剰余金		
繰越利益剰余金		
当期首残高	936,429	663,634
当期変動額		
剰余金の配当	600,000	663,634
当期純利益	327,204	468,635
当期変動額合計	272,795	194,998
当期末残高	663,634	468,635
株主資本合計		
当期首残高	2,202,804	1,930,009
当期変動額		
剰余金の配当	600,000	663,634
当期純利益	327,204	468,635
当期変動額合計	272,795	194,998
当期末残高	1,930,009	1,735,010
純資産合計		
当期首残高	2,202,804	1,930,009
当期変動額		
剰余金の配当	600,000	663,634
当期純利益	327,204	468,635
株主資本以外の項目の期中の変動額（純額）	-	-
当期変動額合計	272,795	194,998
当期末残高	1,930,009	1,735,010

重要な会計方針

1. 固定資産の減価償却の方法

(1) 有形固定資産（リース資産を除く）

平成19年3月31日以前に取得したものの
旧定額法によっております。

平成19年4月1日以降に取得したものの
定額法によっております。

なお、主な耐用年数は以下の通りであります。

建物	10年～18年
器具備品	3年～10年

(2) 無形固定資産（リース資産を除く）

定額法を採用しております。なお、自社利用のソフトウェアについては、社内における利用可能期間(5年)に基づく定額法を採用しております。

(3) リース資産

リース期間を耐用年数とし、残存価額を零とする定額法を採用しております。

2. 引当金の計上基準

(1) 貸倒引当金

一般債権については貸倒実績率により、貸倒懸念債権等特定の債権については個別に回収可能性を勘案し、回収不能見込額を計上しております。

但し、当期の計上額はありません。

(2) 賞与引当金

従業員の賞与の支払に備えて、賞与支給見込額の当期負担額を計上しております。

(3) 退職給付引当金

従業員の退職金の支払に備えて、当社退職金規程及び特別退職慰労引当金規程に基づく期末自己都合退職金要支給額を計上しております。また、内規に基づく役員退職慰労引当金を退職給付引当金に含めて計上しております。

3. その他財務諸表作成のための基本となる重要な事項

(1) 消費税等の会計処理

消費税等の会計処理は、税抜方式によっております。

注記事項

(貸借対照表関係)

1 有形固定資産の減価償却累計額は以下の通りであります。

	前事業年度 (平成25年3月31日現在)	当事業年度 (平成26年3月31日現在)
建物	20,434 千円	27,306 千円
器具備品	32,238 千円	39,925 千円
リース資産	7,176 千円	3,597 千円
計	59,849 千円	70,828 千円

2 無形固定資産の減価償却累計額は以下の通りであります。

	前事業年度 (平成25年3月31日現在)	当事業年度 (平成26年3月31日現在)
ソフトウェア	4,590 千円	7,872 千円

(株主資本等変動計算書関係)

前事業年度（自 平成24年4月1日 至 平成25年3月31日）

1. 発行済株式の種類及び総数に関する事項

	当事業年度 期首株式数 (株)	当事業年度 増加株式数 (株)	当事業年度 減少株式数 (株)	当事業年度 末株式数 (株)
発行済株式				
普通株式	23,060	-	-	23,060
合計	23,060	-	-	23,060

2. 配当に関する事項

(1) 配当金支払額

決議	株式の種類	配当金の総額 (百万円)	配当の原資	1株当たり 配当額(円)	基準日	効力発生日
平成24年6月29日 定時株主総会	普通株式	600	利益剰余金	26,019	平成24年3月31日	平成24年7月1日

(2) 基準日が当事業年度に属する配当のうち、配当の効力発生日が翌事業年度となるもの

平成25年6月28日開催の定時株主総会の議案として、普通株式の配当に関する事項を次の通り提案しております。

剰余金の配当の総額	663百万円
配当の原資	利益剰余金
1株当たり配当額	28,778円
基準日	平成25年3月31日
効力発生日	平成25年7月1日

当事業年度（自 平成25年4月1日 至 平成26年3月31日）

1. 発行済株式の種類及び総数に関する事項

	当事業年度 期首株式数 (株)	当事業年度 増加株式数 (株)	当事業年度 減少株式数 (株)	当事業年度 末株式数 (株)
発行済株式				
普通株式	23,060	-	-	23,060
合計	23,060	-	-	23,060

2. 配当に関する事項

配当金支払額

決議	株式の種類	配当金の総額 (百万円)	配当の原資	1株当たり 配当額(円)	基準日	効力発生日
平成25年6月28日 定時株主総会	普通株式	663	利益剰余金	28,778	平成25年3月31日	平成25年7月1日

(リース取引関係)

1. ファイナンスリース取引

所有権移転外ファイナンスリース取引

(1) リース資産の内容

有形固定資産

主として、コピー機(器具備品)であります。

(2) リース資産の減価償却の方法

重要な会計方針「1. 固定資産の減価償却の方法」に記載の通りであります。

2. オペレーティング・リース取引

オペレーティング・リース取引のうち解約不能のものに係る未経過リース料
該当事項はありません。

(金融商品関係)

(1) 金融商品の状況に関する事項

金融商品に対する取組方針

当社は、投資運用業などの金融サービス事業を行っております。そのため、資金運用については、預金等の短期的で安全性の高い金融資産に限定し、顧客利益に反しない運用を行っております。また、借入等の資金調達及びデリバティブ取引は行っておりません。

金融商品の内容およびリスク

営業債権である未収委託者報酬は、信託財産中から支弁されるものであり、信託財産については受託者である信託銀行において分別管理されているため、リスクは僅少となっております。

長期差入保証金は、建物等の賃借契約に関連する敷金等であり、差入先の信用リスクに晒されております。

また、営業債務である未払金は、すべて1年以内の支払期日であります。

金融商品に係るリスク管理体制

当社は、営業債権について、定期的に期日管理及び残高管理を行っております。

また、長期差入保証金についても、差入先の信用リスクについて、定期的に管理を行っております。

(2) 金融商品の時価等に関する事項

貸借対照表計上額、時価及びこれらの差額については、以下の通りであります。

前事業年度（平成25年3月31日）

(単位:千円)

	貸借対照表 計上額(*)	時価(*)	差額
現金及び預金	1,729,168	1,729,168	-
未収委託者報酬	1,147,799	1,147,799	-
長期差入保証金	89,394	89,394	-
未払金	(825,062)	(825,062)	-

(*) 負債に計上されているものについては、()で示しております。

当事業年度（平成26年3月31日）

(単位:千円)

	貸借対照表 計上額(*)	時価(*)	差額
現金及び預金	1,567,443	1,567,443	-
未収委託者報酬	970,004	970,004	-
長期差入保証金	81,173	81,173	-
未払金	(640,488)	(640,488)	-

(*) 負債に計上されているものについては、()で示しております。

(注1) 金融商品の時価の算定方法に関する事項

現金及び預金、未収委託者報酬

これらは短期間で決済されるため、時価は帳簿価額にほぼ等しいことから、当該帳簿価額によっております。

長期差入保証金

これらの時価については、敷金の性質及び賃貸借契約の期間から帳簿価額にほぼ等しいことから、当該帳簿価額によっております。

未払金

これらは短期間で決済されるため、時価は帳簿価額にほぼ等しいことから、当該帳簿価額によっております。

(注2) 金銭債権の決算日後の償還予定額

前事業年度（平成25年3月31日）

(単位:千円)

	1年以内	1年超 5年以内	5年超 10年以内	10年超
現金及び預金	1,729,168	-	-	-
未収委託者報酬	1,147,799	-	-	-
長期差入保証金	13,843	75,550	-	-
合計	2,890,811	75,550	-	-

当事業年度（平成26年3月31日）

(単位:千円)

	1年以内	1年超 5年以内	5年超 10年以内	10年超
現金及び預金	1,567,443	-	-	-
未収委託者報酬	970,004	-	-	-
長期差入保証金	10,987	70,185	-	-
合計	2,548,436	70,185	-	-

(有価証券関係)

該当事項はありません。

(デリバティブ取引関係)

該当事項はありません。

(退職給付関係)

1. 採用している退職金制度の概要

退職一時金制度を採用しております。退職給付会計に関する実務指針(平成11年9月14日 日本公認会計士協会 会計制度委員会報告第13号)に定める簡便法(期末自己都合要支給額を退職給付債務とする方法)により、当期末において発生していると認められる額を計上しております。また、一部の従業員を対象とした特別退職慰労金規程に基づく当期末所要額及び内規に基づく役員退職慰労金の当期末所要額も退職給付引当金に含めて計上しております。

2. 退職給付債務に係る期首残高と期末残高の調整表

	前事業年度 (平成25年3月31日)		当事業年度 (平成26年3月31日)	
退職給付引当金期首残高	90,244	千円	103,937	千円
退職給付費用	37,563	千円	26,177	千円
退職給付の支払額	23,870	千円	30,902	千円
退職給付引当金期末残高	103,937	千円	99,211	千円

3. 退職給付費用に関する事項

	前事業年度 (平成25年3月31日)		当事業年度 (平成26年3月31日)	
退職給付費用	84,663	千円	34,427	千円

（税効果会計関係）

1. 繰延税金資産及び繰延税金負債の発生の主な原因別の内訳

	前事業年度 (平成25年3月31日)	当事業年度 (平成26年3月31日)
繰延税金資産		
賞与引当金損金算入限度超過額	71,370 千円	58,176 千円
退職給付引当金損金算入限度超過額	37,042 千円	35,359 千円
未払費用否認額	11,541 千円	7,676 千円
未払事業税	11,955 千円	11,736 千円
その他	7,678 千円	10,880 千円
繰延税金資産の総額	139,587 千円	123,829 千円

2. 法定実効税率と税効果会計適用後の法人税等の負担率との間に重要な差異があるときの、当該差異の原因となった主要な項目別の内訳

	前事業年度 (平成25年3月31日)	当事業年度 (平成26年3月31日)
法定実効税率	38.01 %	38.01 %
(調整)		
住民税均等割	0.15 %	0.12 %
交際費等永久差異	1.08 %	0.42 %
役員給与永久差異	9.60 %	3.44 %
その他	0.04 %	2.06 %
税効果会計適用後の法人税の負担率	48.88 %	39.93 %

3. 法人税等の変更による繰延税金資産及び繰延税金負債の金額の修正

「所得税法等の一部を改正する法律」（平成26年法律第10号）の施行に伴い、「復興特別法人税に関する政令の一部を改正する政令」（平成26年政令第151号）が平成26年3月31日に公布されたことにより、平成26年4月1日以後に開始する事業年度から復興特別法人税が課されないこととなりました。これに伴い、平成26年4月1日に開始する事業年度において解消が見込まれる一時差異について、当社が使用した法定実効税率は38.0%から35.6%に変更されております。この結果、繰延税金資産の金額（繰延税金負債の金額を控除した金額）は5百万円減少し、法人税等調整額の金額が5百万円増加しております。

（持分法損益等）

該当事項はありません。

(関連当事者情報)

1. 関連当事者との取引

前事業年度（自平成24年4月1日 至平成25年3月31日）

兄弟会社等

種類	会社等の名称	所在地	資本金 又は 出資金	事業の 内容	議決権等の 所有(被所有) 割合	関連当事者 との関係	取引の内容	取引金額 (千円)	科目	期末残高 (千円)
同一の 親会社を もつ会社	ピーピーエム アメリカ インク	米国 イリノイ州	1千 米ドル	投資 運用業	なし	調査業務の 委託	委託調査費の 支払(注)	234,835	未払金	17,141
同一の 親会社を もつ会社	エム アンド ジー インベストメント マネジメント リミ テッド	英国 ロンドン市	9,350千 英ポンド	投資 運用業	なし	調査業務の 委託	委託調査費の 支払(注)	12,078	未払金	389
同一の 親会社を もつ会社	イーストスプリ ング・インベストメ ンツ(シンガポー ル)リミテッド	シンガポー ル	1百万 シンガ ポール ドル	投資 運用業	なし	調査業務の委託 システム情報 関係契約 役員の兼任	委託調査費の 支払(注) 情報関連費の 支払	825,205 25,956	未払金 未払金	169,259 3,548
親会社の 子会社	イーストスプリ ング・インベストメ ンツ・サービス・ プライベートリミ テッド	シンガポー ル	1千5万 シンガ ポール ドル	その他 サービ ス業	なし	商標使用契約 役員の兼任	ロイヤリティ の支払	15,411	未払金	6,010
親会社の 親会社	ブルーデンシャ ル・ホールディン グス・リミテッド	英国 ロンドン市	623百万 英ポンド	持株 会社	なし	管理業務の 委託	業務委託	49,923	未払金	1,346

取引条件及び取引条件の決定方針等

(注)委託調査費は、第三者との取引と同様の契約に基づき決定されております。

当事業年度（自平成25年4月1日 至平成26年3月31日）

兄弟会社等

属 性	会社等の名称	所在地	資本金 又は 出資金	事業の 内容	議決権等の 所有(被所有) 割合	関連当事者 との関係	取引の内容	取引金額 (千円)	科目	期末残高 (千円)
親会社の 子会社	ピーピーエム アメリカ インク	米国 イリノイ州	1千 米ドル	投資 運用業	なし	調査業務の 委託	委託調査費の 支払(注)	183,481	未払金	14,297
親会社の 子会社	エム アンド ジー インベストメント マネジメント リミ テッド	英国 ロンドン市	9,350千 英ポンド	投資 運用業	なし	調査業務の 委託	委託調査費の 支払(注)	33	未払金	0
親会社の 子会社	イーストスプリ ング・インベストメ ンツ(シンガポー ル)リミテッド	シンガポー ル	1百万 シンガ ポール ドル	投資 運用業	なし	調査業務の委託 システム情報 関係契約 役員の兼任	委託調査費の 支払(注) 情報関連費の 支払	1,188,956 13,847	未払金 未払金	108,827 3,208
親会社の 子会社	イーストスプリ ング・インベストメ ンツ・サービス・ プライベートリミ テッド	シンガポー ル	1千5万 シンガ ポール ドル	その他 サービ ス業	なし	商標使用契約 役員の兼任	ロイヤリティ の支払	39,877	未払金	18,990
親会社の 親会社	ブルーデンシャ ル・ホールディン グス・リミテッド	英国 ロンドン市	623百万 英ポンド	持株 会社	なし	管理業務の 委託	業務委託	33,629	未払金	4,900
親会社の 子会社	エムアンドジー リアルエステイト ジャパン株式会社	東京都 千代田区	300万円	不動 産業	なし	不動産の賃貸	不動産賃貸料 の受領	7,277	未収金	2,260

取引条件及び取引条件の決定方針等

(注)委託調査費は、第三者との取引と同様の契約に基づき決定されております。

2. 親会社に関する注記

ブルーデンシャル・コーポレーション・ホールディングス・リミテッド（非上場）

(資産除去債務関係)

当社は、本社オフィスの不動産賃借契約に基づき、オフィスの退去時における原状回復に係る債務を、資産除去債務として認識しております。

なお、資産除去債務の負債計上に代えて、不動産賃借契約に関連する敷金の回収が最終的に見込めないと認められる金額を合理的に見積もり、そのうち当期の負担に属する金額を費用に計上する方法によっております。なお、見積もりに当たり、使用見込期間は入居時から10年間を採用しております。

(セグメント情報等)

セグメント情報

当社の報告セグメントは「投資運用業」という単一セグメントであるため、記載を省略しております。

関連情報

1. 製品及びサービスごとの情報

前事業年度（自平成24年4月1日至平成25年3月31日）

（単位 千円）

外部顧客への売上高	5,353,389

当事業年度（自平成25年4月1日至平成26年3月31日）

（単位 千円）

外部顧客への売上高	5,463,823

2. 地域ごとの情報

(1) 売上高

本邦の外部顧客への売上高に区分した金額が損益計算書の売上高の90%を超えるため、地域ごとの売上高の記載を省略しております。

(2) 有形固定資産

本邦に所在している有形固定資産の金額が貸借対照表の有形固定資産の金額の90%を超えるため、地域ごとの有形固定資産の記載を省略しております。

3. 主要な顧客ごとの情報

外部顧客への売上高のうち、損益計算書の売上高の10%以上を占める相手先がないため、記載はありません。

(1株当たり情報)

	前事業年度 (自 平成24年4月 1日 至 平成25年3月31日)	当事業年度 (自 平成25年4月 1日 至 平成26年3月31日)
1株当たり純資産額	83,695円11銭	75,238円98銭
1株当たり当期純利益	14,189円26銭	20,322円44銭

(注1) 潜在株式調整後1株当たり当期純利益金額については、潜在株式が存在しないため記載しておりません。

(注2) 1株当たり当期純利益金額の算定上の基礎は、以下の通りであります。

	前事業年度 (自 平成24年4月 1日 至 平成25年3月31日)	当事業年度 (自 平成25年4月 1日 至 平成26年3月31日)
当期純利益	327,204 千円	468,635 千円
普通株主に帰属しない金額	-	-
普通株主に係る当期純利益	327,204 千円	468,635 千円
普通株式の期中平均株式数	23,060 株	23,060 株

(重要な後発事象)

該当事項はありません。

4【利害関係人との取引制限】

委託会社は、「金融商品取引法」の定めるところにより、利害関係人との取引について、次に掲げる行為が禁止されています。

- (1) 自己またはその取締役もしくは執行役との間における取引を行うことを内容とした運用を行うこと(投資者の保護に欠け、もしくは取引の公正を害し、または金融商品取引業の信用を失墜させるおそれがないものとして内閣府令で定めるものを除きます。)
- (2) 運用財産相互間において取引を行うことを内容とした運用を行うこと(投資者の保護に欠け、もしくは取引の公正を害し、または金融商品取引業の信用を失墜させるおそれがないものとして内閣府令で定めるものを除きます。)
- (3) 通常取引の条件と異なる条件であって取引の公正を害するおそれのある条件で、委託会社の親法人等（委託会社の総株主等の議決権の過半数を保有していることその他の当該金融商品取引業者と密接な関係を有する法人その他の団体として政令で定める要件に該当する者をいいます。以下(4)および(5)において同じ。）または子法人等（委託会社が総株主等の議決権の過半数を保有していることその他の当該金融商品取引業者と密接な関係を有する法人その他の団体として政令で定める要件に該当する者をいいます。以下同じ。）と有価証券の売買その他の取引または金融デリバティブ取引を行うこと。
- (4) 委託会社の親法人等または子法人等の利益を図るため、その行う投資運用業に関して運用の方針、運用財産の額もしくは市場の状況に照らして不必要な取引を行うことを内容とした運用を行うこと。
- (5) 上記(3)および(4)に掲げるもののほか、委託会社の親法人等または子法人等が関与する行為であって、投資者の保護に欠け、もしくは取引の公正を害し、または金融商品取引業の信用を失墜させるおそれのあるものとして内閣府令で定める行為。

5【その他】

- (1) 定款の変更、事業譲渡又は事業譲受、出資の状況その他の重要事項
委託会社の定款の変更に関しては、株主総会の決議が必要です。
- (2) 訴訟事件その他の重要事項
委託会社および当ファンドに重要な影響を与えると予想される訴訟事件等は発生していません。

第2【その他の関係法人の概況】

1【名称、資本金の額及び事業の内容】

(1) 受託会社

名称 三井住友信託銀行株式会社
 資本金の額 342,037百万円（平成26年3月末日現在）
 事業の内容 銀行法に基づき銀行業を営むとともに、金融機関の信託業務の兼営等に関する法律（兼営法）に基づき信託業務を営んでいます。

<再信託受託会社>

名称 日本トラスティ・サービス信託銀行株式会社
 資本金の額 51,000百万円（平成26年3月末日現在）
 事業の内容 銀行法に基づき銀行業を営むとともに、金融機関の信託業務の兼営等に関する法律（兼営法）に基づき信託業務を営んでいます。

(2) 販売会社

名称	資本金の額 (平成26年3月末日現在)	事業の内容
S M B C フレンド証券株式会社	27,270百万円	金融商品取引法に定める第一種金融商品取引業を営んでいます。
株式会社 S B I 証券	47,937百万円	
岡三証券株式会社	5,000百万円	
S M B C 日興証券株式会社	10,000百万円	
日産センチュリー証券株式会社	1,500百万円	
フィデリティ証券株式会社	6,332百万円	
マネックス証券株式会社	12,200百万円	
楽天証券株式会社	7,495百万円	
リテラ・クリア証券株式会社	3,794百万円	
クレディ・スイス証券株式会社	78,100百万円	
スルガ銀行株式会社	30,043百万円	銀行法に基づき、銀行業を営んでいます。
株式会社広島銀行	54,573百万円	

平成26年4月末日現在です。

(3) 投資顧問会社

名称 イーストスプリング・インベストメンツ（シンガポール）リミテッド（Eastspring Investments (Singapore) Limited）
 資本金の額 1百万シンガポールドル（平成26年3月末日現在）
 事業の内容 シンガポールにおいて、内外の有価証券等にかかる投資顧問業務およびその他付帯関連する一切の業務を営んでいます。

2【関係業務の概要】

(1) 受託会社

当ファンドの受託者として信託財産の保管・管理等を行います。なお、信託事務の一部につき、再信託受託会社に委託することがあります。

(2) 販売会社

当ファンドの受益権の募集の取扱いおよび販売、一部解約に関する事務、一部解約金・収益分配金および償還金の支払いに関する事務等を行います。

(3) 投資顧問会社

委託会社より、マザーファンドの運用の指図に関する権限の一部につき委託を受けて投資判断・発注等を行います。

3【資本関係】

(1) 受託会社

該当事項はありません。

(2) 販売会社

該当事項はありません。

(3) 投資顧問会社

委託会社とマザーファンドの運用委託先である投資顧問会社との間に資本関係はありません。

第3【その他】

- 1．目論見書の表紙に、委託会社の名称および本店の所在地ならびに販売会社の名称を記載し、当ファンドのロゴ・マーク、図案、愛称等を記載することがあります。また、委託会社の名称等、当ファンドの概略的性格を表示する文言を記載することがあります。
- 2．届出書本文「第一部 証券情報」および「第二部 ファンド情報」に記載の内容について、投資者の理解を助けるため、当該内容を説明した図表等を付加して目論見書の当該内容に関連する箇所に記載することがあります。また、「投資信託の仕組み」および「投資信託の特徴」について記載することがあります。
- 3．届出書本文「第二部 ファンド情報 第1 ファンドの状況 5 運用状況」等の情報について、表等の表示に加えて、グラフで表示した情報を目論見書に添付することがあります。
- 4．目論見書は電子媒体等として使用されるほか、インターネット等に掲載されることがあります。
- 5．目論見書は別称として、「投資信託説明書（交付目論見書）」または「投資信託説明書（請求目論見書）」という名称を使用することがあります。
- 6．投資信託説明書（交付目論見書）の表紙に、委託会社の金融商品取引業者登録番号および目論見書の使用開始日を記載することがあります。
- 7．投資信託説明書（請求目論見書）に当ファンドの約款の全文を添付することがあります。

独立監査人の監査報告書

平成26年6月13日

イーストスプリング・インベストメンツ株式会社
取締役会 御中

有限責任 あずさ監査法人

指定有限責任社員 公認会計士 平栗 郁朗
業務執行社員

当監査法人は、金融商品取引法第193条の2第1項の規定に基づく監査証明を行うため、「委託会社等の経理状況」に掲げられているイーストスプリング・インベストメンツ株式会社の平成25年4月1日から平成26年3月31日までの第15期事業年度の財務諸表、すなわち、貸借対照表、損益計算書、株主資本等変動計算書、重要な会計方針及びその他の注記について監査を行った。

財務諸表に対する経営者の責任

経営者の責任は、我が国において一般に公正妥当と認められる企業会計の基準に準拠して財務諸表を作成し適正に表示することにある。これには、不正又は誤謬による重要な虚偽表示のない財務諸表を作成し適正に表示するために経営者が必要と判断した内部統制を整備及び運用することが含まれる。

監査人の責任

当監査法人の責任は、当監査法人が実施した監査に基づいて、独立の立場から財務諸表に対する意見を表明することにある。当監査法人は、我が国において一般に公正妥当と認められる監査の基準に準拠して監査を行った。監査の基準は、当監査法人に財務諸表に重要な虚偽表示がないかどうかについて合理的な保証を得るために、監査計画を策定し、これに基づき監査を実施することを求めている。

監査においては、財務諸表の金額及び開示について監査証拠を入手するための手続が実施される。監査手続は、当監査法人の判断により、不正又は誤謬による財務諸表の重要な虚偽表示のリスクの評価に基づいて選択及び適用される。財務諸表監査の目的は、内部統制の有効性について意見表明するためのものではないが、当監査法人は、リスク評価の実施に際して、状況に応じた適切な監査手続を立案するために、財務諸表の作成と適正な表示に関連する内部統制を検討する。また、監査には、経営者が採用した会計方針及びその適用方法並びに経営者によって行われた見積りの評価も含め全体としての財務諸表の表示を検討することが含まれる。

当監査法人は、意見表明の基礎となる十分かつ適切な監査証拠を入手したと判断している。

監査意見

当監査法人は、上記の財務諸表が、我が国において一般に公正妥当と認められる企業会計の基準に準拠して、イーストスプリング・インベストメンツ株式会社の平成26年3月31日現在の財政状態及び同日をもって終了する事業年度の経営成績をすべての重要な点において適正に表示しているものと認める。

利害関係

会社と当監査法人又は業務執行社員との間には、公認会計士法の規定により記載すべき利害関係はない。

以 上

() 上記は、監査報告書の原本に記載された事項を電子化したものであり、その原本は当社が別途保管しております。

独立監査人の監査報告書

平成26年6月11日

イーストスプリング・インベストメンツ株式会社
取締役会 御中

あらた監査法人

指定社員 公認会計士 鶴田光夫
業務執行社員

当監査法人は、金融商品取引法第193条の2第1項の規定に基づく監査証明を行うため、「ファンドの経理状況」に掲げられているイーストスプリング・アジア・ソブリン・オープンの平成25年10月22日から平成26年4月21日までの特定期間の財務諸表、すなわち、貸借対照表、損益及び剰余金計算書、注記表並びに附属明細表について監査を行った。

財務諸表に対する経営者の責任

経営者の責任は、我が国において一般に公正妥当と認められる企業会計の基準に準拠して財務諸表を作成し適正に表示することにある。これには、不正又は誤謬による重要な虚偽表示のない財務諸表を作成し適正に表示するために経営者が必要と判断した内部統制を整備及び運用することが含まれる。

監査人の責任

当監査法人の責任は、当監査法人が実施した監査に基づいて、独立の立場から財務諸表に対する意見を表明することにある。当監査法人は、我が国において一般に公正妥当と認められる監査の基準に準拠して監査を行った。監査の基準は、当監査法人に財務諸表に重要な虚偽表示がないかどうかについて合理的な保証を得るために、監査計画を策定し、これに基づき監査を実施することを求めている。

監査においては、財務諸表の金額及び開示について監査証拠を入手するための手続が実施される。監査手続は、当監査法人の判断により、不正又は誤謬による財務諸表の重要な虚偽表示のリスクの評価に基づいて選択及び適用される。財務諸表監査の目的は、内部統制の有効性について意見表明するためのものではないが、当監査法人は、リスク評価の実施に際して、状況に応じた適切な監査手続を立案するために、財務諸表の作成と適正な表示に関連する内部統制を検討する。また、監査には、経営者が採用した会計方針及びその適用方法並びに経営者によって行われた見積りの評価も含め全体としての財務諸表の表示を検討することが含まれる。

当監査法人は、意見表明の基礎となる十分かつ適切な監査証拠を入手したと判断している。

監査意見

当監査法人は、上記の財務諸表が、我が国において一般に公正妥当と認められる企業会計の基準に準拠して、イーストスプリング・アジア・ソブリン・オープンの平成26年4月21日現在の信託財産の状態及び同日をもって終了する特定期間の損益の状況をすべての重要な点において適正に表示しているものと認める。

利害関係

イーストスプリング・インベストメンツ株式会社及びファンドと当監査法人又は業務執行社員との間には、公認会計士法の規定により記載すべき利害関係はない。

以 上

(注) 1. 上記は、監査報告書の原本に記載された事項を電子化したものであり、その原本は当社が別途保管しております。

2. XBRLデータは監査の対象には含まれていません。