

## 【表紙】

【提出書類】	有価証券届出書
【提出先】	関東財務局長殿
【提出日】	2018年7月2日提出
【発行者名】	U B S アセット・マネジメント株式会社
【代表者の役職氏名】	代表取締役社長 三木 桂一
【本店の所在の場所】	東京都千代田区大手町一丁目5番1号 大手町ファーストスクエア
【事務連絡者氏名】	山木 龍太郎
【電話番号】	03-5293-3693
【届出の対象とした募集（売出）内国投資 信託受益証券に係るファンドの名称】	U B S グローバルC B ファンド
【届出の対象とした募集（売出）内国投資 信託受益証券の金額】	1,000億円を上限とします。
【縦覧に供する場所】	該当事項はありません。

## 第一部【証券情報】

### （１）【ファンドの名称】

UBSグローバルCBファンド（以下「ファンド」といいます。）

### （２）【内国投資信託受益証券の形態等】

- ・追加型証券投資信託受益権です。（以下「受益権」といいます。）
  - ・信用格付業者から提供され、もしくは閲覧に供された信用格付、または信用格付業者から提供され、もしくは閲覧に供される予定の信用格付はありません。
- ファンドの受益権は、社債、株式等の振替に関する法律の規定の適用を受け、受益権の帰属は、後述の「（11）振替機関に関する事項」に記載の振替機関および当該振替機関の下位の口座管理機関（社債、株式等の振替に関する法律第2条に規定する「口座管理機関」をいい、振替機関を含め、以下「振替機関等」といいます。）の振替口座簿に記載または記録されることにより定まります（以下、振替口座簿に記載または記録されることにより定まる受益権を「振替受益権」といいます。）。委託会社は、やむを得ない事情などがある場合を除き、当該振替受益権を表示する受益証券を発行しません。また、振替受益権には無記名式や記名式の形態はありません。

### （３）【発行（売出）価額の総額】

1,000億円を上限とします。

### （４）【発行（売出）価格】

取得申込受付日の翌営業日の基準価額とします。

- ・基準価額につきましては、販売会社または「（８）申込取扱場所」の照会先にお問い合わせください。

### （５）【申込手数料】

販売会社が定めるものとします。申込手数料率につきましては、販売会社または「（８）申込取扱場所」の照会先にお問い合わせください。

- ・販売会社における申込手数料率は3.24%（税抜3.00%）が上限となっております。

### （６）【申込単位】

1万円以上1円単位または1万口以上1口単位を最低単位として、販売会社が独自に定める単位とします。

詳しくは、販売会社または「（８）申込取扱場所」の照会先にお問い合わせください。

### （７）【申込期間】

2018年7月3日から2018年12月28日まで<sup>（注）</sup>とします。

- ・上記期間満了前に有価証券届出書を提出することによって更新されます。

（注）繰上償還することが決定した場合には、申込期間は2018年8月29日までとなり、更新は行われません。

繰上償還手続きについては、後記「第一部 証券情報 （12）その他 繰上償還手続きのお知らせ」をご覧ください。

### （８）【申込取扱場所】

販売会社につきましては、委託会社の照会先にお問い合わせください。

## 委託会社の照会先

&lt;UBSアセット・マネジメント株式会社&gt;

ホームページアドレス：<http://www.ubs.com/japanfunds/>

電話番号：03-5293-3700（営業日の9:00-17:00）

## (9)【払込期日】

- ・取得申込者は、申込金額を販売会社が指定する期日までに販売会社に支払うものとします。
- ・申込期間における各取得申込受付日の発行価額の総額（設定総額）は、販売会社によって、追加設定が行なわれる日に委託会社の指定する口座を經由して、受託会社の指定するファンド口座に払い込まれます。

## (10)【払込取扱場所】

申込金額は、販売会社にお支払いいただきます。

## (11)【振替機関に関する事項】

振替機関は、株式会社証券保管振替機構とします。

## (12)【その他】

## &lt;繰上償還手続きのお知らせ&gt;

当ファンドにつきましては、純資産総額が効率的な運用に必要な額として信託契約に定める30億円を大幅に下回る状況にあることから、繰上償還することが受益者のために最善であると判断し、下記日程にて当該繰上償還の手続きを実施しておりますのでお知らせいたします。

## &lt;日程&gt;

- ① 公告日(日本経済新聞朝刊) : 2018年7月3日
- ② 受益者による異議申立期間 : 2018年7月3日から2018年8月3日まで
- ③ 信託終了(繰上償還)可否決定日 : 2018年8月3日
- ④ 異議申立受益者の買取請求期間 : 2018年8月4日から2018年8月23日まで
- ⑤ 信託終了(繰上償還)予定日 : 2018年8月31日

※異議申立て手続きの対象となる公告日現在の受益者には、2018年7月2日以降のお申込みにより取得された方は含まれません。

※異議申立てをされた受益者の受益権の合計口数が、公告日現在の受益権総口数の2分の1を超えない場合は、2018年8月31日をもって信託を終了(繰上償還)いたします。

※信託終了(繰上償還)日までの当ファンドの運用については、可能な限り運用の基本方針に沿って行う予定ですが、市況動向、資金の流入または流出状況等によっては、それができない場合があります。

## 第二部【ファンド情報】

## 第1【ファンドの状況】

## 1【ファンドの性格】

## (1)【ファンドの目的及び基本的性格】

## ファンドの目的

主として、世界各国の転換証券（主に転換社債型新株予約権付社債（以下、「転換社債」ということがあります。）などをいいます。）等に投資する投資信託証券を主要投資対象とし、信託財産の長期的な成長を図ることを目標とします。

## ファンドの基本的性格

## 1) 商品分類

単位型投信・追加型投信	投資対象地域	投資対象資産 (収益の源泉)
単位型投信	国内	株式
	海外	債券
追加型投信		不動産投信
	内外	その他資産 (転換社債)
		資産複合

(注) 当ファンドが該当する商品分類を網掛け表示しています。

## 2) 属性区分

投資対象資産	決算頻度	投資対象地域	投資形態	為替ヘッジ
株式 一般 大型株 中小型株	年1回	グローバル (含む日本)		
	年2回	日本		
	年4回	北米	ファミリーファンド	あり (フルヘッジ)
債券 一般 公債 社債 その他債券 クレジット属性 ( )	年6回 (隔月)	欧州		
	年12回 (毎月)	アジア		
	日々	オセアニア		
不動産投信	その他 ( )	中南米	ファンド・オブ・ファンズ	なし
その他資産 (投資信託証券 (転換社債))		アフリカ		
		中近東 (中東)		
資産複合 ( ) 資産配分固定型 資産配分変更型		エマージング		

（注）当ファンドが該当する属性区分を網掛け表示しています。

属性区分に記載している「為替ヘッジ」は、対円での為替変動リスクに対するヘッジの有無を記載しております。

当ファンドは、ファンド・オブ・ファンズです。このため、組入れている資産を示す属性区分上の投資対象資産（その他資産（投資信託証券（転換社債）））と収益の源泉となる資産を示す商品分類上の投資対象資産（その他資産（転換社債））とが異なります。

#### < 商品分類の定義 >

##### 1. 単位型投信・追加型投信の区分

- (1) 単位型投信：当初、募集された資金が一つの単位として信託され、その後の追加設定は一切行われないファンドをいう。
- (2) 追加型投信：一度設定されたファンドであってもその後追加設定が行われ従来の信託財産とともに運用されるファンドをいう。

##### 2. 投資対象地域による区分

- (1) 国内：目論見書又は投資信託約款において、組入資産による主たる投資収益が実質的に国内の資産を源泉とする旨の記載があるものをいう。
- (2) 海外：目論見書又は投資信託約款において、組入資産による主たる投資収益が実質的に海外の資産を源泉とする旨の記載があるものをいう。
- (3) 内外：目論見書又は投資信託約款において、国内及び海外の資産による投資収益を実質的に源泉とする旨の記載があるものをいう。

##### 3. 投資対象資産による区分

- (1) 株式：目論見書又は投資信託約款において、組入資産による主たる投資収益が実質的に株式を源泉とする旨の記載があるものをいう。
- (2) 債券：目論見書又は投資信託約款において、組入資産による主たる投資収益が実質的に債券を源泉とする旨の記載があるものをいう。
- (3) 不動産投信(リート)：目論見書又は投資信託約款において、組入資産による主たる投資収益が実質的に不動産投資信託の受益証券及び不動産投資法人の投資証券を源泉とする旨の記載があるものをいう。
- (4) その他資産：目論見書又は投資信託約款において、組入資産による主たる投資収益が実質的に上記(1)から(3)に掲げる資産以外の資産を源泉とする旨の記載があるものをいう。なお、その他資産と併記して具体的な収益の源泉となる資産の名称記載も可とする。
- (5) 資産複合：目論見書又は投資信託約款において、上記(1)から(4)に掲げる資産のうち複数の資産による投資収益を実質的に源泉とする旨の記載があるものをいう。

##### 4. 独立した区分

- (1) MMF(マネー・マネージメント・ファンド)：「MMF等の運営に関する規則」に定めるMMFをいう。
- (2) MRF(マネー・リザーブ・ファンド)：「MMF等の運営に関する規則」に定めるMRFをいう。
- (3) ETF：投資信託及び投資法人に関する法律施行令（平成12年政令480号）第12条第1号及び第2号に規定する証券投資信託並びに租税特別措置法（昭和32年法律第26号）第9条の4の2に規定する上場証券投資信託をいう。

#### < 補足として使用する商品分類 >

- (1) インデックス型：目論見書又は投資信託約款において、各種指数に連動する運用成果を目指す旨の記載があるものをいう。
- (2) 特殊型：目論見書又は投資信託約款において、投資者に対して注意を喚起することが必要と思われる特殊な仕組みあるいは運用手法の記載があるものをいう。なお、下記の属性区分で特殊型の小分類において「条件付運用型」に該当する場合には当該小分類を括弧書きで付記するものとし、それ以外の場合には当該小分類を括弧書きで付記できるものとする。

#### < 属性区分の定義 >

##### 1. 投資対象資産による属性区分

###### (1) 株式

一般：次の大型株、中小型株属性にあてはまらない全てのものをいう。

大型株：目論見書又は投資信託約款において、主として大型株に投資する旨の記載があるものをいう。

中小型株：目論見書又は投資信託約款において、主として中小型株に投資する旨の記載があるものをいう。

## (2)債券

一般：次の公債、社債、その他債券属性にあてはまらない全てのものをいう。

公債：目論見書又は投資信託約款において、日本国又は各国の政府の発行する国債(地方債、政府保証債、政府機関債、国際機関債を含む。以下同じ。)に主として投資する旨の記載があるものをいう。

社債：目論見書又は投資信託約款において、企業等が発行する社債に主として投資する旨の記載があるものをいう。

その他債券：目論見書又は投資信託約款において、公債又は社債以外の債券に主として投資する旨の記載があるものをいう。

格付等クレジットによる属性：目論見書又は投資信託約款において、上記 から の「発行体」による区別のほか、特にクレジットに対して明確な記載があるものについては、上記 から に掲げる区分に加え「高格付債」「低格付債」等を併記することも可とする。

## (3)不動産投信

これ以上の詳細な分類は行わないものとする。

## (4)その他資産

組入れている資産を記載するものとする。

## (5)資産複合

以下の小分類に該当する場合には当該小分類を併記することができる。

資産配分固定型：目論見書又は投資信託約款において、複数資産を投資対象とし、組入比率については固定的とする旨の記載があるものをいう。なお、組み合わせている資産を列挙するものとする。

資産配分変更型：目論見書又は投資信託約款において、複数資産を投資対象とし、組入比率については、機動的な変更を行なう旨の記載があるものもしくは固定的とする旨の記載がないものをいう。なお、組み合わせている資産を列挙するものとする。

## 2. 決算頻度による属性区分

年1回：目論見書又は投資信託約款において、年1回決算する旨の記載があるものをいう。

年2回：目論見書又は投資信託約款において、年2回決算する旨の記載があるものをいう。

年4回：目論見書又は投資信託約款において、年4回決算する旨の記載があるものをいう。

年6回(隔月)：目論見書又は投資信託約款において、年6回決算する旨の記載があるものをいう。

年12回(毎月)：目論見書又は投資信託約款において、年12回(毎月)決算する旨の記載があるものをいう。

日々：目論見書又は投資信託約款において、日々決算する旨の記載があるものをいう。

その他：上記属性にあてはまらない全てのものをいう。

## 3. 投資対象地域による属性区分(重複使用可能)

グローバル：目論見書又は投資信託約款において、組入資産による投資収益が世界の資産を源泉とする旨の記載があるものをいう。なお、「世界の資産」の中に「日本」を含むか含まないかを明確に記載するものとする。

日本：目論見書又は投資信託約款において、組入資産による投資収益が日本の資産を源泉とする旨の記載があるものをいう。

北米：目論見書又は投資信託約款において、組入資産による投資収益が北米地域の資産を源泉とする旨の記載があるものをいう。

欧州：目論見書又は投資信託約款において、組入資産による投資収益が欧州地域の資産を源泉とする旨の記載があるものをいう。

アジア：目論見書又は投資信託約款において、組入資産による投資収益が日本を除くアジア地域の資産を源泉とする旨の記載があるものをいう。

オセアニア：目論見書又は投資信託約款において、組入資産による投資収益がオセアニア地域の資産を源泉とする旨の記載があるものをいう。

中南米：目論見書又は投資信託約款において、組入資産による投資収益が中南米地域の資産を源泉とする旨の記載があるものをいう。

アフリカ：目論見書又は投資信託約款において、組入資産による投資収益がアフリカ地域の資産を源泉とする旨の記載があるものをいう。

中近東(中東)：目論見書又は投資信託約款において、組入資産による投資収益が中近東地域の資産を源泉とする旨の記載があるものをいう。

エマージング：目論見書又は投資信託約款において、組入資産による投資収益がエマージング地域(新興成長国(地域))の資産を源泉とする旨の記載があるものをいう。

#### 4. 投資形態による属性区分

ファミリーファンド：目論見書又は投資信託約款において、親投資信託(ファンド・オブ・ファンズにのみ投資されるものを除く。)を投資対象として投資するものをいう。

ファンド・オブ・ファンズ：「投資信託等の運用に関する規則」第2条に規定するファンド・オブ・ファンズをいう。

#### 5. 為替ヘッジによる属性区分

為替ヘッジあり：目論見書又は投資信託約款において、為替のフルヘッジ又は一部の資産に為替のヘッジを行う旨の記載があるものをいう。

為替ヘッジなし：目論見書又は投資信託約款において、為替のヘッジを行わない旨の記載があるもの又は為替のヘッジを行う旨の記載がないものをいう。

#### 6. インデックスファンドにおける対象インデックスによる属性区分

日経225

TOPIX

その他の指数：前記指数にあてはまらない全てのものをいう。

#### 7. 特殊型

ブル・ベア型：目論見書又は投資信託約款において、派生商品をヘッジ目的以外に用い、積極的に投資を行うとともに各種指数・資産等への連動若しくは逆連動(一定倍の連動若しくは逆連動を含む。)を目指す旨の記載があるものをいう。

条件付運用型：目論見書又は投資信託約款において、仕組債への投資またはその他特殊な仕組みを用いることにより、目標とする投資成果(基準価額、償還価額、収益分配金等)や信託終了日等が、明示的な指標等の値により定められる一定の条件によって決定される旨の記載があるものをいう。

ロング・ショート型/絶対収益追求型：目論見書又は投資信託約款において、特定の市場に左右されにくい収益の追求を目指す旨若しくはロング・ショート戦略により収益の追求を目指す旨の記載があるものをいう。

その他型：目論見書又は投資信託約款において、上記 から に掲げる属性のいずれにも該当しない特殊な仕組みあるいは運用手法の記載があるものをいう。

上記は、一般社団法人投資信託協会が定める分類方法に基づき記載しています。また、商品分類および属性区分の定義は一般社団法人投資信託協会が定める「商品分類に関する指針」を基に委託会社が作成したものです。なお、一般社団法人投資信託協会のホームページ(<http://www.toushin.or.jp/>)でもご覧頂けます。

### ファンドの特色

**1** 以下の投資信託証券への投資を通じて、世界各国の転換証券、短期公社債等にそれぞれ投資します。なお、コマーシャル・ペーパー等の有価証券ならびに短期金融商品等に直接投資する場合があります。

ケイマン籍外国投資信託

日興グローバル・CB・ファンド ― 円(ヘッジ有)クラス受益証券

国内投資信託

UBS短期円金利プラス・ファンド(適格機関投資家向け)受益権

各投資信託証券への投資比率は、原則として、市況環境および投資対象ファンドの収益性を勘案して、決定します。通常、日興グローバル・CB・ファンド ― 円(ヘッジ有)クラス受益証券(ファンド・オブ・ファンズのみを取得される投資信託証券)への投資比率を高位に保ちます。

なお、日興グローバル・CB・ファンド ― 円(ヘッジ有)クラス受益証券以外の投資信託証券については、定期的または必要に応じて精査し、適宜見直しを行います。その結果、必要と判断される場合には、投資対象から除外される、または新たに主として有価証券に投資する投資信託証券等(ファンド設定時以降に設定された投資信託証券を含みます。)として投資対象に追加される場合があります。

当ファンドが投資対象とする投資信託証券	ファンド形態	主要投資対象
日興グローバル・CB・ファンド ― 円(ヘッジ有)クラス受益証券	ケイマン籍外国投資信託	世界各国の転換証券等
UBS短期円金利プラス・ファンド (適格機関投資家向け)受益権	国内投資信託	円建ての短期公社債等



## 2 ファンド・オブ・ファンズ形式で運用を行います。

ファンド・オブ・ファンズとは、主として投資信託証券に投資するものをいいます。

[ファンド・オブ・ファンズの仕組み]



※1 米ドル建てマスター・ファンド(ナインティーンセブティセブン・グローバル・コンバーティブル・ボンド・マスター・リミテッド)を通じて、世界各国の転換証券に投資します。

※2 UBS短期円金利プラス・マザーファンドへの投資を通じて行います。(ファミリーファンド方式)

[投資対象とする投資信託の概要]

ケイマン籍外国投資信託 日興グローバル・CB・ファンド ― 円(ヘッジ有)クラス受益証券

形態	ケイマン籍オープン・エンド型契約型外国投資信託(円建て)
運用の基本方針	世界各国の転換証券を主要投資対象とし、信託財産の成長を目指します。
主な投資対象	米ドル建てマスター・ファンド(ナインティーンセブティセブン・グローバル・コンバーティブル・ボンド・マスター・リミテッド)を通じて、主として世界各国の転換証券に投資します。マスター・ファンドへの投資にあたっては、原則として対円での為替ヘッジを行います。
投資運用会社の名称	UBSオコーナー・エルエルシー

国内投資信託 UBS短期円金利プラス・ファンド(適格機関投資家向け)受益権

形態	国内投資信託
運用の基本方針	わが国のコマーシャル・ペーパーを含む短期金融商品および内外の円建ての公社債を実質的な主たる投資対象とし、円短期金利を上回る信託財産の安定的な成長を目指して運用を行います。
主な投資対象	UBS短期円金利プラス・マザーファンドならびに内外の円建ての公社債等
委託会社の名称	UBSアセット・マネジメント株式会社

[日興グローバル・CB・ファンド ― 円(ヘッジ有)クラス受益証券の特徴]

日興グローバル・CB・ファンド ― 円(ヘッジ有)クラス受益証券は、米ドル建てマスター・ファンド(ナインティーンセブティセブン・グローバル・コンバーティブル・ボンド・マスター・リミテッド)を通じて、主として世界各国の転換証券へ投資します。マスター・ファンドへの投資にあたっては、原則として対円での為替ヘッジを行います。転換証券への投資にあたっては、地域・業種の分散を図ることで安定した収益を目指します。

## ◎ 運用プロセス

- ・「ボトムアップ」分析を用いて投資基準に合致した銘柄を選び出し、最適なポートフォリオを構築
- ・証券のリスク・リターン特性を検証し、リスクレベルに基づく最大のリターンを上げる
- ・独自の膨大なデータベースと分析ツールを利用して、魅力的なCBを発掘
- ・アクティブなリスク管理システム

※2018年4月末現在

※組入外国投資信託「日興グローバル・CB・ファンド ― 円(ヘッジ有)クラス」は、UBSオコーナー・エルエルシーが運用します。上記の運用プロセスは、UBSオコーナー・エルエルシーにおけるCB運用について記載しています。

## ◎ 分配方針

毎決算時(原則として3月31日、休業日の場合は翌営業日)に、原則として以下の方針に基づき収益分配を行います。

- ・分配対象額の範囲は、経費控除後の、繰越分を含めた利子、配当収益と売買益(評価損益を含みます。)等の全額とします。
- ・収益分配金額は、委託会社が基準価額水準等を勘案して決定します。ただし、分配対象額が少額の場合等には、収益分配を行わない場合があります。
- ・収益の分配にあてなかった利益の運用については特に制限を定めず、運用の基本方針に基づき元本部分と同一の運用を行います。

※将来の分配金の支払いおよびその金額について保証するものではありません。

## ◎ 主な投資制限

投資信託証券、短期社債等およびコマーシャル・ペーパー以外の有価証券への直接投資	行いません。
有価証券先物取引等の派生商品取引の指図ならびに有価証券の貸付、空売りおよび借入れの指図	行いません。
同一銘柄の投資信託証券への投資割合	ファンド・オブ・ファンズのみを取得される投資信託証券を除き、原則として信託財産の純資産総額の50%以内とします。
投資信託証券への投資割合	制限を設けません。
外貨建資産への投資割合	制限を設けません。

資金動向、信託財産の規模、市況動向等によっては上記のような運用ができない場合があります。

### 信託金限度額

- ・1,000億円を限度として信託金を追加することができます。

- ・委託会社は受託会社と合意のうえ、当該限度額を変更することができます。

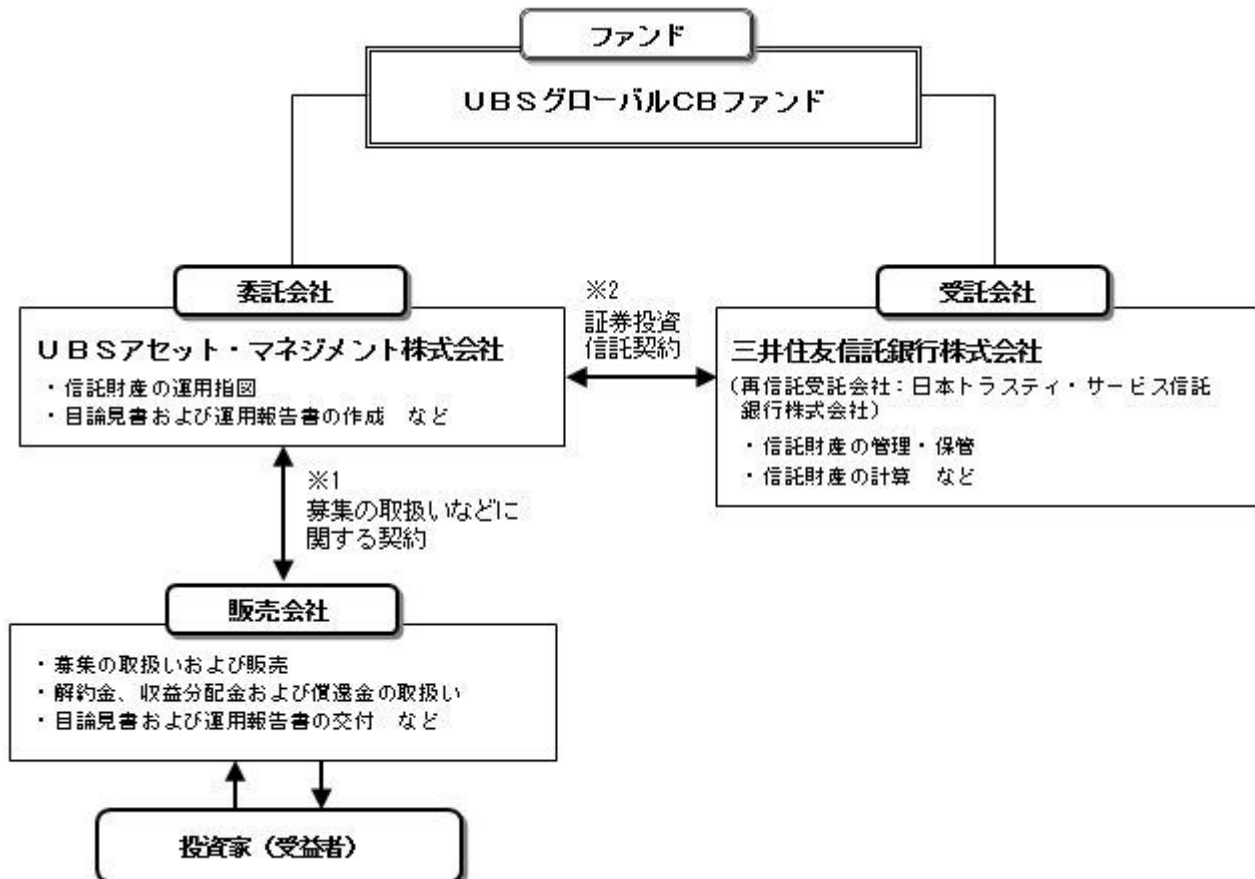
## (2) 【ファンドの沿革】

2006年 5月 8日

- ・ファンドの信託契約締結、運用開始

## (3) 【ファンドの仕組み】

ファンドの仕組み



- 1 投資信託を販売するルールを委託会社と販売会社の間で規定したものの。販売会社が行なう募集の取扱い、収益分配金・償還金の支払い、解約請求の受付の業務範囲の取決めの内容などが含まれています。
- 2 投資信託を運営するルールを委託会社と受託会社の間で規定したものの。運用の基本方針、投資対象、投資制限、信託報酬、受益者の権利、募集方法の取決めの内容などが含まれています。

## ファンド・オブ・ファンズの仕組み

ファンド・オブ・ファンズとは、主として投資信託証券に投資するものをいいます。

[ファンド・オブ・ファンズの仕組み]



※1 ミドル建てマスター・ファンド(ナインティーンセブンティセブン・グローバル・コンバーティブル・ボンド・マスター・リミテッド)を通じて、世界各国の転換証券に投資します。

※2 UBS短期円金利プラス・マザーファンドへの投資を通じて行います。(ファミリーファンド方式)

## 委託会社の概況（2018年4月末現在）

## 1) 資本金

2,200百万円

## 2) 沿革

1996年4月1日 : ユー・ビー・エス投資顧問株式会社設立

1998年4月28日 : ユー・ビー・エス投信投資顧問株式会社に商号変更

2000年7月1日 : ユービーエス・プリンソン投資顧問株式会社と合併し、  
ユービーエス・アセット・マネジメント株式会社に商号変更

2002年4月8日 : ユービーエス・グローバル・アセット・マネジメント株式会社に商号変更

2015年12月1日 : UBSアセット・マネジメント株式会社に商号変更

## 3) 大株主の状況

名 称	住 所	所有株数	所有比率
UBSアセット・マネジメント・エ イ・ジー	スイス国 チューリッヒ市 CH-8001 バーンホフストラッセ 45	21,600株	100%

## 2【投資方針】

## (1)【投資方針】

以下の投資信託証券ならびに別に定める投資信託証券への投資を通じて、世界各国の転換証券および短期公社債等に投資します。なお、コマーシャル・ペーパー等の有価証券ならびに短期金融商品等に直接投資する場合があります。転換証券には、債券、優先株式または利金もしくは配当付きで特定の期間もしくは時点で普通株式（通常は同一発行体による）に転換する権利もしくはこれに相当する権利が所有者に付与されているその他のハイブリッド証券を含みます。

## ケイマン籍外国投資信託

日興グローバル・CB・ファンド - 円（ヘッジ有）クラス受益証券

上記ならびに別に定める投資信託証券への投資比率は、原則として、市況環境および投資対象ファンドの収益性を勘案して、決定します。通常、日興グローバル・CB・ファンド - 円（ヘッジ有）クラス受益証券（ファンド・オブ・ファンズのみを取得される投資信託証券）への投資比率を高位に保ちます。

別に定める投資信託証券については、定期的または必要に応じて精査し、適宜見直しを行います。その結果、必要と判断される場合には、別に定める投資信託証券として指定されていたものが除外される、または新たに主として有価証券に投資する投資信託証券等（ファンド設定時以降に設定された投資信託証券を含みます。）として別に定める投資信託証券に指定される場合があります。資金動向、市況動向等によっては、上記のような運用ができない場合があります。

「別に定める投資信託証券」とは、次の投資信託証券をいいます。（以下同じ。）

## 国内投資信託

UBS短期円金利プラス・ファンド（適格機関投資家向け）受益権

## (2)【投資対象】

主として、投資信託証券（投資信託または外国投資信託の受益証券、もしくは投資証券、投資法人債券または外国投資証券をいいます。以下同じ。）を主要投資対象とします。

## 投資の対象とする資産の種類

この信託において投資の対象とする資産の種類（投資信託及び投資法人に関する法律施行令第3条各号で定める投資資産の種類をいいます。）は、次に掲げるものとします。

1) 次に掲げる特定資産（「特定資産」とは、投資信託および投資法人に関する法律第2条第1項で定め



るものをいいます。以下同じ。）

イ) 有価証券

ロ) 金銭債権

ハ) 約束手形（金融商品取引法第2条第1項第15号に掲げるものを除きます。）

2) 次に掲げる特定資産以外の資産

イ) 為替手形

有価証券の指図範囲

委託会社は、信託金を主として別に定める投資信託証券および次の投資信託証券ならびに次の有価証券（金融商品取引法第2条第2項の規定により有価証券とみなされる同項各号に掲げる権利を除きます。）に投資することを指図します。

1) 日興グローバル・CB・ファンド - 円（ヘッジ有）クラス受益証券

2) 短期社債等（社債等の振替に関する法律第66条第1号に規定する短期社債、同法第117条に規定する相互会社の社債、同法第118条に規定する特定社債および同法第120条に規定する特別法人債をいいます。）およびコマーシャル・ペーパー

3) 指定金銭信託の受益証券（金融商品取引法第2条第1項第14号で定める受益証券発行信託の受益証券に限ります。）

金融商品の指図範囲

委託会社は、信託金を、 に掲げる有価証券のほか、次に掲げる金融商品（金融商品取引法第2条第2項の規定により有価証券とみなされる同項各号に掲げる権利を含みます。）により運用指図することができます。

1) 預金

2) 指定金銭信託（金融商品取引法第2条第1項第14号に規定する受益証券発行信託を除きます。）

3) コール・ローン

4) 手形割引市場において売買される手形

この信託の設定、解約、償還、投資環境の変動等への対応等、委託会社が運用上必要と認めるときには、委託会社は、信託金を、上記に掲げる金融商品により運用することの指図ができます。

その他の投資対象と指図範囲

外国為替予約の指図、資金の借入れを行うことができます。

#### 投資対象とする投資信託証券の概要

##### ケイマン籍外国投資信託 日興グローバル・CB・ファンド - 円（ヘッジ有）クラス受益証券

形態	ケイマン籍オープン・エンド型契約型外国投資信託（円建て）
運用の基本方針	世界各国の転換証券を主要投資対象とし、信託財産の成長を目指します。
主な投資対象	米ドル建てマスター・ファンド（ナインティーンセブンティセブン・グローバル・コンバーティブル・ボンド・マスター・リミテッド）を通じて、主として世界各国の転換証券に投資します。マスター・ファンドへの投資にあたっては、原則として対円での為替ヘッジを行います。
信託期間	実質、無期限
決算日	毎年一回、12月末日
申込手数料	ありません。
管理報酬等	管理報酬：純資産総額の年0.60% 受託報酬及び管理事務代行報酬：純資産残高に応じて年率0.08%-0.12%
その他費用	ファンドに係る事務処理等に関する費用、証券の売買委託手数料等取引に要する費用等はファンドより実費にて支払われます。
投資運用会社	UBSオコーナー・エルエルシー（UBS O' Connor LLC）

##### 国内投資信託 UBS短期円金利プラス・ファンド（適格機関投資家向け）受益権

形態	国内投資信託
----	--------

運用の基本方針	わが国のコマーシャル・ペーパーを含む短期金融商品および内外の円建ての公社債を実質的な主たる投資対象とし、円短期金利を上回る信託財産の安定的な成長を目指して運用を行います。
主な投資対象	UBS短期円金利プラス・マザーファンドならびに内外の円建て公社債等
信託期間	無期限
決算日	毎年一回、1月20日（休業日の場合は翌営業日）
申込手数料	ありません。
信託報酬	信託報酬：純資産総額に対し年率0.0432%（税抜年率0.04%）
その他費用	ファンドに係る事務処理等に関する費用、証券の売買委託手数料等取引に要する費用等はファンドより実費にて支払われます。
委託会社	UBSアセット・マネジメント株式会社

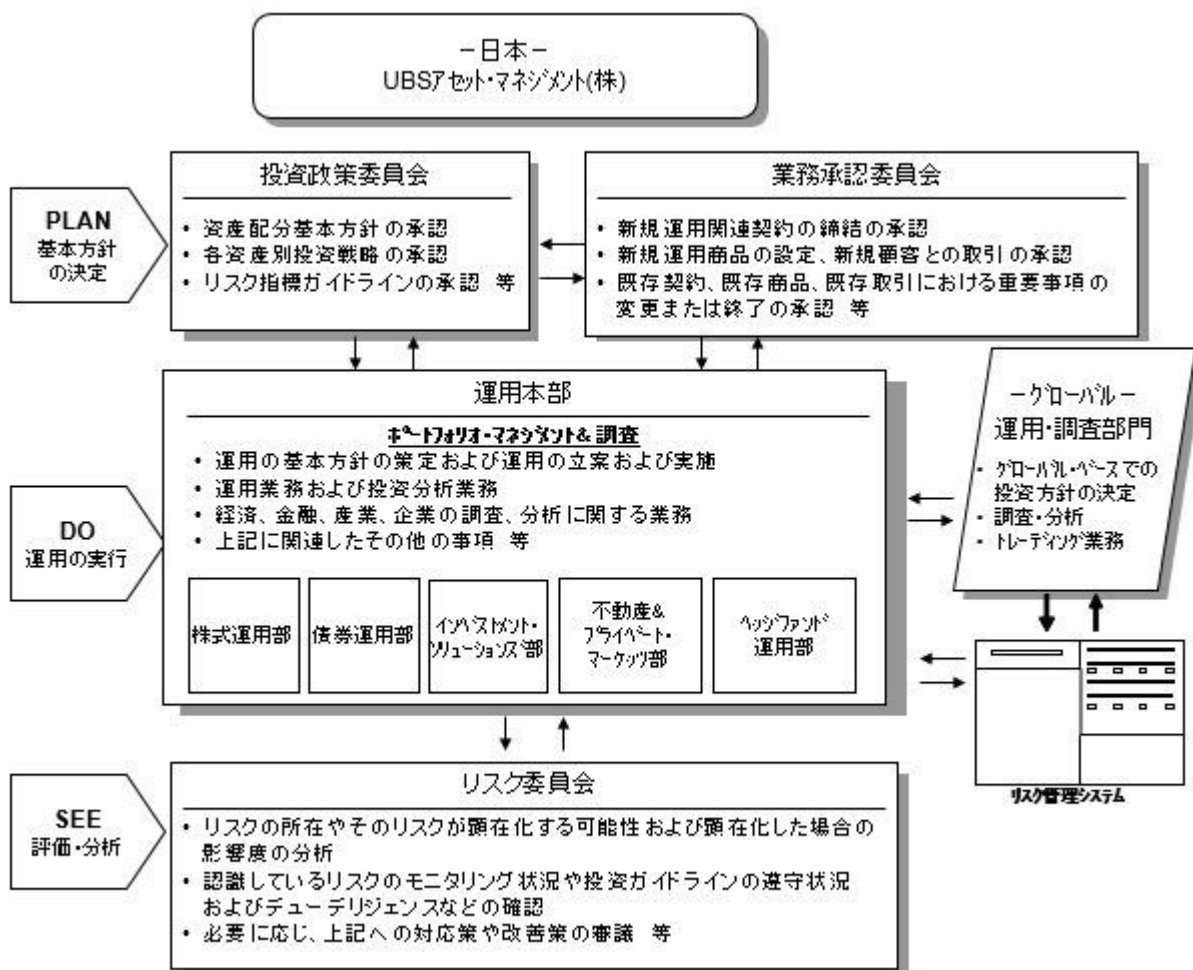
通常、日興グローバル・CB・ファンド - 円（ヘッジ有）クラス受益証券（ファンド・オブ・ファンズのみ）に取得される投資信託証券）への投資比率を高位に保ちます。

当ファンドの信託報酬率（年率1.0584%（税抜年率0.98%））を加えた、受益者が負担する実質的な信託報酬率は純資産総額に対して合計で年率1.7784%程度となります。

当ファンドが投資する投資信託証券の選定方針は、上記概要を参照しております。

### （3）【運用体制】

当ファンドの運用体制は以下のとおりです。



#### <運用体制に関する社内規則等およびファンドに係る法人等の管理>

ファンドの運用に関しましては、当社の運用本部（15～20名程度）は、運用に関する社内規則を遵守することが求められております。当該社内規則におきましては、運用者の適正な行動基準および禁止行為が規定されており、法令遵守、顧客の保護、最良執行・公平性の確保等が規定されています。実際の取引にお

いては、取引を行う第一種金融商品取引業者の承認基準、利害関係人との取引・ファンド間売買等の種々の社内規程を設けて、利益相反となる取引、インサイダー取引等の防止措置を講じております。

当社では、受託会社または受託会社の再信託先に対しては、日々の純資産照合、月次の勘定残高照合などを行っています。また、受託業務の内部統制の有効性についての監査人による報告書を受託会社より受取っております。

#### < 内部管理およびファンドに係る意思決定を監督する組織 >

投資政策委員会：

投資政策および運用の基本方針、運用戦略等の決定機関として投資政策委員会を経営委員会直属の機関として設置しております。投資政策委員会は、原則として議長である運用本部長が毎月および必要に応じて招集し、その議事運営には、運用本部長の他、運用本部を構成する各部のうち、投資判断を行う部の部長またはその代理の5～10名程度が構成員として参加しております。なお、議長の承認により構成員以外の者を参考人として出席させることができます。

業務承認委員会：

商品性、収益性、リスク管理等の観点から、新規運用関連契約の締結、新規運用商品の設定、新規顧客との取引、既存契約および既存商品ならびに既存取引における重要事項の変更ないし終了等を包括的にレビューし、承認する機関として、経営委員会直属である業務承認委員会を設置しております。業務承認委員会は、原則として案件の申請者または議長である商品開発部長が招集し、その議事運営には、社長、チーフ・アドミニストレイティブ・オフィサー、審議案件に関する機関投資家営業本部長または投信営業本部長、営業推進本部長、運用本部長、管理本部長、クライアント・サービス部長、商品開発部長、コンプライアンス&オペレーショナル・リスク・コントロール部長、法務部長、企画管理部長、経理部長等、またはその代理の12名程度が構成員として参加しております。なお、議長の承認により構成員以外の者を参考人として出席させることができます。

リスク委員会：

業務の執行にあたって、経営上ならびに業務上のリスクの分析、モニタリングおよび管理状況の確認などの総合的な評価および検討を行い、必要に応じて改善策等を講じるための機関であり、また、業務上のリスクの所在やそのリスクが顕在化する可能性および顕在化した場合の影響度を分析し、認識しているリスクのモニタリング状況や投資ガイドラインの遵守状況およびデューデリジェンスなどの確認を行い、必要に応じて対応策や改善策などを決議する機関として、経営委員会直属であるリスク委員会を設置しております。リスク委員会は、原則としてチーフ・アドミニストレイティブ・オフィサーまたは企画管理部長が毎月および必要に応じて招集し、その議事運営には、社長、チーフ・アドミニストレイティブ・オフィサー、機関投資家営業本部長、投信営業本部長、営業推進本部長、運用本部長、管理本部長、クライアント・サービス部長、商品開発部長、コンプライアンス&オペレーショナル・リスク・コントロール部長、法務部長、経理部長、企画管理部長、テクノロジー部長の14名程度の構成員が参加しております。なお、議長の承認により構成員以外の者を参考人として出席させることができます。

上記の運用体制は、2018年4月末現在のものであり、今後変更となる可能性があります。

#### (4) 【分配方針】

収益分配方針

毎決算時に、原則として以下の方針に基づき収益分配を行ないます。

- 1) 分配対象額の範囲は、経費控除後の、繰越分を含めた利子、配当収益と売買益（評価損益を含みます。）等の全額とします。
- 2) 収益分配金額は、委託会社が基準価額水準等を勘案して決定します。ただし、分配対象額が少額の場合等には、収益分配を行わない場合があります。
- 3) 収益の分配にあてなかつた利益の運用については特に制限を定めず、運用の基本方針に基づき元本部分と同一の運用を行ないます。

収益分配金の支払い

< 分配金再投資コース >

原則として、収益分配金は税金を差し引いた後、無手数料で自動的に再投資されます。

### < 分配金受取りコース >

毎計算期間終了日後 1 ヶ月以内の委託会社の指定する日（原則として決算日から起算して 5 営業日まで）から収益分配金を支払います。支払いは販売会社において行なわれます。

各コースの詳細については、「第 2 管理及び運営 1 申込（販売）手続等（2）コースの選択」をご参照下さい。

将来の分配金の支払いおよびその金額について保証するものではありません。

### （5）【投資制限】

#### 約款に定める投資制限

- 1) 投資信託証券、短期社債等（社債等の振替に関する法律第66条第1号に規定する短期社債、同法第117条に規定する相互会社の社債、同法第118条に規定する特定社債および同法第120条に規定する特別法人債をいいます。）およびコマーシャル・ペーパー以外の有価証券への直接投資は行ないません。
- 2) 有価証券先物取引等の派生商品取引の指図ならびに有価証券の貸付、空売りおよび借入れの指図は行ないません。
- 3) 同一銘柄の投資信託証券は、原則として信託財産の純資産総額の50%以内とします。ただし、契約または規約においてファンド・オブ・ファンズにのみ取得されること（投資信託委託会社または販売会社による自己設定が行われる場合も含まれます。）が定められている投資信託証券については、信託財産の純資産総額に対する同一銘柄の時価総額の制限を設けません。
- 4) 投資信託証券への投資割合には、制限を設けません。
- 5) 外貨建資産への投資割合には、制限を設けません。
- 6) 特別の場合の外貨建有価証券への投資制限  
外貨建有価証券への投資については、わが国の国際収支上の理由等により特に、必要と認められる場合には、制約されることがあります。
- 7) 外国為替予約の指図  
信託財産の効率的な運用に資するため、外国為替の売買の予約取引の指図をすることができます。
- 8) 資金の借入れ
  - イ) 委託会社は、信託財産の効率的な運用ならびに運用の安定性をはかるため、一部解約に伴う支払い資金手当て（一部解約に伴う支払資金の手当てのために借入れた資金の返済を含みます。）を目的として、または再投資にかかる収益分配金の支払資金の手当てを目的として、資金借入れ（コール市場を通じる場合を含みます。）の指図をすることができます。なお、当該借入金をもって有価証券等の運用は行わないものとします。
  - ロ) 一部解約に伴う支払資金の手当てに係る借入期間は、受益者への解約代金支払開始日から信託財産で保有する有価証券等の売却代金の受渡日までの間または受益者への解約代金支払開始日から信託財産で保有する有価証券等の償還金の入金日までの間もしくは受益者への解約代金支払開始日から信託財産で保有する有価証券等の償還金の入金日までの期間が 5 営業日以内である場合の当該期間とし、資金借入額は当該有価証券等の売却代金、解約代金および有価証券等の償還金の合計額を限度とします。ただし、資金の借入額は、借入指図を行う日における信託財産の純資産総額の10%の範囲内とします。
  - ハ) 収益分配金の再投資にかかる借入期間は信託財産から収益分配金が支弁される日からその翌営業日までとし、資金借入額は収益分配金の再投資額を限度とします。

#### 法令による投資制限

- 1) 同一法人の発行する株式（投資信託及び投資法人に関する法律）  
同一法人の発行する株式について、委託会社が運用の指図を行なう投資信託全体で、当該株式の議決権の過半数を保有することとなる取引は行ないません。
- 2) デリバティブ取引の投資制限（金融商品取引業等に関する内閣府令）  
委託会社は、運用財産に関し、金利、通貨の価格、金融商品市場における相場その他の指標に係る変動その他の理由により発生し得る危険に対応する額としてあらかじめ委託会社が定めた合理的な方法により算出した額が当該運用財産の純資産額を超えることとなる場合において、デリバティブ取引（新株予約権証券、新投資口予約権証券またはオプションを表示する証券もしくは証書に係る取引および選択権付債券売買を含みます。）を行い、または継続することを内容とした運用を行いません。



## 3) 信用リスク集中回避のための投資制限（金融商品取引業等に関する内閣府令）

委託会社は、運用財産に関し、信用リスク（保有する有価証券その他の資産について取引の相手方の債務不履行その他の理由により発生し得る危険をいいます。）を適正に管理する方法としてあらかじめ委託会社が定めた合理的な方法に反することとなる内容とした運用を行いません。

## 3【投資リスク】

## (1) ファンドのリスク

当ファンドは主として投資信託証券への投資を通じて世界の転換証券および短期公社債などの有価証券に投資を行いますので、組入有価証券の価格の下落や当該有価証券の発行会社の倒産や財務状況の悪化等の影響により基準価額が下落し、損失を被ることがあります。また、外貨建資産に投資しますので、投資対象国の通貨と日本円との間の為替変動により損失を被ることがあります。したがって、ご投資家の皆様の投資元本が保証されているものではなく、基準価額の下落により、損失を被り、投資元本を割り込むことがあります。信託財産に生じた利益および損失は、全て受益者に帰属します。また、投資信託は預貯金と異なります。

当ファンドにかかる主なリスクは次の通りです。

ただし、すべてのリスクについて記載されているわけではありません。

## 公社債の価格変動リスク

当ファンドは投資信託証券を通じて実質的に公社債への投資を行います。公社債の価格は、主に金利の変動および発行体の信用力の変化の影響を受けて変動します。公社債の価格が下落した場合には、当ファンドの基準価額が下落する要因となります。公社債の価格の変動幅は、公社債の償還までの残存期間、発行体の信用状況などに左右されます。

## 1) 金利変動リスク

公社債の価格は金利変動によって変動します。一般的に公社債の市場価格は、金利が低下した場合には上昇する傾向となり、逆に金利が上昇した場合には下落する傾向があります。

## 2) 信用リスク

公社債の価格は発行体の信用力の変化によっても変動します。公社債の発行体の業績悪化、財務内容の変化、経営不振等により、債務不履行（デフォルト、元利金の支払いが期日までに行われないこと）が生じた場合、あるいはそのような状況が予想される局面となった場合には、公社債の価格は大きく下落することがあります。このような場合には当ファンドの基準価額が影響を受け、大きく下落することがあります。

## 転換証券のリスク

当ファンドは投資信託証券を通じて実質的に転換証券への投資を行います。転換証券の価格は、株式市場の全体的な下落により低下することがあります。事前に決まっている転換証券の転換価格が発行体の普通株式の時価に近いときまたは下回っているときに、転換証券の時価は対象となる普通株式の価格変動に特に敏感に反応します。

## 株式の価格変動リスク

当ファンドは投資信託証券を通じて実質的に株式への投資を行うことがあります。株価は、政治・経済情勢、株式の需給関係、発行企業の業績等を反映して変動します。また株価は、短期的または長期的に大きく下落することがあります。組入銘柄の株価が下落した場合には、基準価額が下落する要因となります。また株式の発行企業の業績悪化や経営不安、倒産等に陥った場合には投資資金の回収が出来なくなる場合があります。

## カンントリー・リスク

当ファンドは投資信託証券を通じて実質的に外国の有価証券へ投資します。外国証券への投資には、当該国・地域の政治・経済および社会情勢の変化により混乱が生じた場合には基準価額に大きな変動をもたらす可能性があります。

## 為替変動リスク

当ファンドは投資信託証券を通じて実質的に世界各国の各種の通貨建有価証券等に投資しますが、円貨ベースにした場合、その資産価値は、為替レートの変動により影響を受けることとなります。為替レートは短期間に大幅に変動することがあります。したがって、為替の変動に伴い、当ファンドの基準価額が変動する可能性があります。為替レートは一般に、外国為替市場の需給、世界各国

への投資メリットの差異、金利の変動その他の様々な国際的要因により決定されます。また、為替レートは、各国政府・中央銀行による介入、通貨管理その他の政策によっても変動する可能性があります。

解約によるファンドの資金流出に伴うリスク

短期間に相当金額の解約申込があった場合には、解約資金を手当てするために保有証券を大量に売却しなければならないことがあります。その際には、市況動向や取引量等の状況によっては、保有証券を市場実勢から期待される価格で売却できないことがあり、その結果、基準価額が大きく変動する可能性があります。

#### < その他の留意点 >

短期金融商品の信用リスク

ファンド資産をコール・ローン等の短期金融商品で運用する場合、債務不履行により損失が発生する可能性があります。

買付および換金申込に係る制限

- ・買付または換金の申込日が、ロンドン証券取引所、ニューヨーク証券取引所またはニューヨークの銀行およびダブリンの銀行の休業日と同日の場合には、当該買付または換金の申込みは受け付けません。
- ・金融商品取引所等における取引の停止、外国為替取引の停止その他やむを得ない事情があるときは、買付および換金の申込みの受け付けを中止することおよび既に受け付けた当該各申込を取り消すことがあります。
- ・信託財産の資金管理を円滑に行うため、大口換金請求には制限を設ける場合があります。

クーリング・オフ

ファンドのお取引に関しては、金融商品取引法第37条の6の規定（いわゆるクーリング・オフ）の適用はありません。

分配金に関する留意点

分配金は計算期間中に発生した信託報酬等控除後の配当等収益および売買益（評価益を含みます。）を超過して支払われる場合がありますので、分配金の水準は、必ずしも計算期間におけるファンドの収益率を示すものではありません。受益者のファンドの購入価額によっては、分配金はその支払いの一部ないし全てが実質的には元本の一部戻りに相当する場合があります。また、ファンド購入後の運用状況により、分配金額より基準価額の値上がりがかさかった場合も同様です。なお、分配金の支払いは純資産総額から行われますので、分配金支払いにより純資産総額は減少することになり、基準価額が下落する要因となります。

#### < 投資信託に関する一般的なリスク >

- ・法令や税制が変更される場合に、投資信託を保有する受益者が不利益を被る可能性があります。
- ・信託財産の状況によっては、目指す運用が行われないことがあります。また、信託財産の減少の状況によっては、委託会社が目的とする運用が困難と判断した場合、安定運用に切り替えることがあります。
- ・証券市場および外国為替市場は、世界的な経済事情の急変またはその国における天災地変、政変、経済事情の変化もしくは政策の変更等の諸事情により閉鎖されることがあります。これにより当ファンドの運用が影響を被って基準価額の下落につながり、その結果、投資元本を下回る可能性があります。

#### < 投資信託に関する一般的な留意事項 >

- ・投資信託は、預貯金または保険契約とは異なり、預金保険機構、貯金保険機構、保険契約者保護機構の保護の対象ではありません。
- ・投資信託は、金融機関の預貯金とは異なり、元本および利息の保証はありません。投資した資産価値の減少を含むリスクは、投資信託をご購入のお客様が負います。

#### (2) リスク管理体制

委託会社では、取引の執行については、運用部門が投資対象・投資制限等を規定した運用ガイドラインに従って執行します。

取引の管理については、管理部門は運用ガイドラインに則って適切な運用がなされているか、および運用結果の定期的な検証を通じて、各種リスクが適切に管理されていることをモニタリングしています。また、それらの状況は定期的開催される各委員会に報告され、状況の把握・確認が行われるほか、適切な運営について検証が行われます。

上記体制は2018年4月末現在のものであり、今後変更となる場合があります。

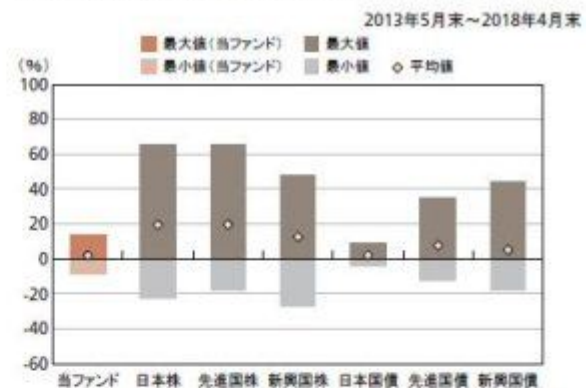
## ファンドの年間騰落率及び分配金再投資基準価額の推移



- 分配金再投資基準価額は、税引前の分配金を再投資したものとみなして計算したものです。2013年5月末を10,000として指数化しております。
- 年間騰落率は、2013年5月から2018年4月の5年間の各月末における1年間の騰落率を表示したものです。

※分配金再投資基準価額および年間騰落率は、税引前の分配金を再投資したものとみなして計算しており、実際の基準価額および実際の基準価額に基づいて計算した年間騰落率と異なる場合があります。

## ファンドと他の代表的な資産クラスとの騰落率の比較



	当ファンド	日本株	先進国株	新興国株	日本国債	先進国債	新興国債
最大値	13.7	65.0	65.7	47.4	9.3	34.9	43.7
最小値	△ 8.2	△ 22.0	△ 17.5	△ 27.4	△ 4.0	△ 12.3	△ 17.4
平均値	2.0	19.6	19.7	12.7	2.2	7.8	5.2

- 上記は、ファンドと代表的な資産クラスを定量的に比較できるように作成したものです。
- 全ての資産クラスが当ファンドの投資対象とは限りません。
- 2013年5月から2018年4月の5年間の各月末における1年間の騰落率の最大値・最小値・平均値を表示したものです。

### ■各資産クラスの指数

- 日本株：東証株価指数(TOPIX)(配当込み)
  - 先進国株：MSCIコクサイ・インデックス(配当込み、円換算ベース)
  - 新興国株：MSCIエマージング・マーケット・インデックス(配当込み、円換算ベース)
  - 日本国債：NOMURA-BPI国債
  - 先進国債：FTSE世界国債インデックス(除く日本、円換算ベース)
  - 新興国債：JPモルガンGBI-EMグローバル・ディバースファイド(円換算ベース)
- (注)海外の指数は、為替ヘッジなしによる投資を想定して、円換算しております。

### ○代表的な資産クラスとの騰落率の比較に用いた指数について

騰落率は、データソースが提供する各指数をもとに株式会社野村総合研究所が計算しております。株式会社野村総合研究所および各指数のデータ提供者は、その内容について、信憑性、正確性、完全性、最新性、網羅性、適時性を含む一切の保証を行いません。また、当該騰落率に関連して資産運用または投資判断をした結果生じた損害等、当該騰落率の利用に起因する損害及び一切の問題について、何らの責任も負いません。

- 東証株価指数(TOPIX)(配当込み)  
東証株価指数(TOPIX)に関する著作権、知的財産権その他一切の権利は、株式会社東京証券取引所に帰属します。
- MSCIコクサイ・インデックス(配当込み、円換算ベース)
- MSCIエマージング・マーケット・インデックス(配当込み、円換算ベース)  
MSCIインデックスに関する著作権、知的財産権その他一切の権利は、MSCI Inc.に帰属します。
- NOMURA-BPI国債  
NOMURA-BPIに関する著作権、商標権、知的財産権その他一切の権利は、野村證券株式会社に帰属します。
- FTSE世界国債インデックス(除く日本、円換算ベース)  
FTSE世界国債インデックスに関する著作権、商標権、知的財産権その他一切の権利は、FTSE Fixed Income LLCに帰属します。
- JPモルガンGBI-EMグローバル・ディバースファイド(円換算ベース)  
JPモルガンGBI-EMグローバル・ディバースファイドに関する著作権、知的財産権その他一切の権利は、J.P.Morgan Securities LLCに帰属します。

## 4【手数料等及び税金】

### (1)【申込手数料】

販売会社が定めるものとします。申込手数料率につきましては、販売会社または委託会社の照会先にお問い合わせください。

- 販売会社における申込手数料率は3.24%(税抜3.00%)が上限となっております。
- 申込手数料の額(1口当たり)は、取得申込受付日の翌営業日の基準価額に申込手数料率を乗じて得た額とします。
- <分配金再投資コース>の場合、収益分配金の再投資により取得する口数については、申込手数料はかかりません。

申込手数料は、商品および関連する投資環境の説明および情報提供等、ならびに購入に関する事務手続きの対価です。

## (2) 【換金（解約）手数料】

換金手数料

ありません。

信託財産留保額

ありません。

## (3) 【信託報酬等】

信託報酬

信託報酬の総額は、計算期間を通じて毎日、信託財産の純資産総額に年1.0584%（税抜0.98%）の率を乗じて得た額とします。

信託報酬の配分

信託報酬の配分（年率）は、以下の通りとします。

信託報酬 = 運用期間中の基準価額 × 信託報酬率			
合計	委託会社	販売会社	受託会社
0.98%	0.30%	0.63%	0.05%

役務の内容	
委託会社	委託した資金の運用の対価
販売会社	購入後の情報提供、運用報告書等各種書類の送付、口座内でのファンドの管理および事務手続き等の対価
受託会社	運用財産の管理、運用指図実行等の対価

表中の率は税抜です。別途消費税がかかります。

なお、当ファンドが投資対象とする投資信託証券の管理報酬等（詳細は以下の通り）が、当ファンドの純資産総額に対して年率0.72%以内の範囲（委託会社が試算した概算値）でかかります。

したがって、当ファンドの信託報酬率（年率1.0584%（税抜年率0.98%））を加えた、受益者が負担する実質的な信託報酬率は純資産総額に対して合計で年率1.7784%程度となります。

ただし、この値はあくまでも実質的な信託報酬率の目安であり、実際の投資信託証券の投資比率によって、実質的な信託報酬率は変動します。

## (ご参考)

当ファンドが投資対象とする投資信託証券の管理報酬等の詳細は以下の通りです。

ケイマン籍外国投資信託

日興グローバル・CB・ファンド - 円（ヘッジ有）クラス受益証券

管理報酬等	管理報酬：純資産総額の年0.60% 受託報酬及び管理事務代行報酬：純資産残高に応じて年率0.08%-0.12%
その他費用	ファンドに係る事務処理等に関する費用、証券の売買委託手数料等取引に要する費用等はファンドより実費にて支払われます。

国内投資信託

UBS短期円金利プラス・ファンド（適格機関投資家向け）受益権

信託報酬	信託報酬：純資産総額に対し年率0.0432%（税抜年率0.04%）
その他費用	ファンドに係る事務処理等に関する費用、証券の売買委託手数料等取引に要する費用等はファンドより実費にて支払われます。

**支払時期**

信託報酬（信託報酬に係る消費税等相当額を含みます。）は、毎計算期間の最初の6ヵ月終了日および毎計算期末または信託終了のときに、信託財産から支払います。

**（４）【その他の手数料等】****売買委託手数料**

組入の有価証券の売買に係る売買委託手数料等のファンドを運用するための費用等ならびに当該売買委託手数料等に係る消費税等相当額は、受益者の負担として、原則として発生の都度信託財産中から支弁します。

**信託事務の諸費用**

信託財産に関する租税、信託事務の処理に要する費用および受託会社の立替えた立替金の利息は、受益者の負担として、原則として発生の都度信託財産中から支弁します。

**その他の諸費用**

以下の諸費用および当該費用に係る消費税等相当額は受益者の負担とし、信託財産中から支弁することができます。

1. 受益権の管理事務に関連する費用
2. 有価証券届出書、有価証券報告書等の作成、印刷および提出に係る費用
3. 投資信託説明書（目論見書）の作成、印刷および交付に係る費用
4. 信託約款の作成、印刷および届出に係る費用
5. 運用報告書の作成、印刷および交付に係る費用（これを監督官庁に提出する場合の提出費用も含みます。）
6. ファンドの受益者に対して行う公告に係る費用ならびに信託約款の変更または信託契約の解約に係る事項を記載した書面の作成、印刷および交付に係る費用
7. ファンドの監査人、法律顧問および税務顧問に対する報酬および費用

委託会社は、上記1.～7.の諸費用の支払いをファンドのために行い、その金額を合理的に見積った結果、信託財産の純資産総額に対して年率0.1%を上限とする額を、かかる諸費用の合計額とみなして、実際または予想される費用額を上限として、ファンドより受領することができますが、現在は信託財産の規模等を考慮し、委託会社にて負担しております。ただし、委託会社は、信託財産の規模等を考慮して、信託の設定時および期中に、随時かかる諸費用の年率を見直し、これを変更することができます。上記1.～7.の諸費用は、ファンドの計算期間を通じて毎日計上されます。かかる諸費用は、毎計算期間の最初の6ヵ月終了日および毎計算期末または信託終了時に、信託財産中から委託会社に対して支弁することができます。

上記 から の費用のうち、主要なものを対価とする役務の内容は以下のとおりです。

1. 監査費用：監査法人等に支払うファンド監査に係る費用
2. 印刷費用等：法定開示書類作成の際に業者に支払う作成・印刷・交付等に係る費用（EDINET含む）等
3. 売買委託手数料：有価証券等を取引所で売買する際に売買仲介人に支払う手数料
4. 保管費用：海外保管銀行等に支払う海外資産等の保管・送金・受渡等に係る費用

前記 および の費用は、マーケット状況、信託財産の規模、取引量等により変動しますので、事前に金額および計算方法を表示することができません。

なお、受益者が直接および間接的に負担する費用の合計額は、保有期間等に応じて異なりますので、表示することができません。

**（５）【課税上の取扱い】**

課税上は、株式投資信託として取り扱われます。

**個人受益者の場合****1) 収益分配金に対する課税**

収益分配金のうち課税扱いとなる普通分配金については配当所得として、20.315%（所得税15.315%および地方税5%）の税率による源泉徴収（原則として、確定申告は不要です。）が行なわれます。なお、確定申告を行ない、申告分離課税または総合課税（配当控除の適用はありません。）のいずれかを選択することもできます。

**2) 解約金および償還金に対する課税**

解約時および償還時の差益(譲渡益)<sup>\*</sup>については譲渡所得として、20.315%(所得税15.315%および地方税5%)の税率による申告分離課税の対象となり、確定申告が必要となります。なお、源泉徴収ありの特定口座(源泉徴収選択口座)を選択している場合は、20.315%(所得税15.315%および地方税5%)の税率による源泉徴収(原則として、確定申告は不要です。)が行なわれます。

\* 解約価額および償還価額から取得費用(申込手数料および当該手数料に係る消費税等相当額を含みません。)を控除した利益

確定申告等により、解約時および償還時の差損(譲渡損失)については、上場株式等の譲渡益、上場株式等の配当等および特定公社債等の利子所得(申告分離課税を選択したものに限りません。)と損益通算が可能です。また、解約時および償還時の差益(譲渡益)、普通分配金および特定公社債等の利子所得(申告分離課税を選択したものに限りません。)については、上場株式等の譲渡損失と損益通算が可能です。

#### 法人受益者の場合

##### 1) 収益分配金、解約金、償還金に対する課税

収益分配金のうち課税扱いとなる普通分配金ならびに解約時および償還時の個別元本超過額については配当所得として、15.315%(所得税のみ)の税率による源泉徴収が行なわれます。源泉徴収された税金は、所有期間に応じて法人税から控除される場合があります。

##### 2) 益金不算入制度の適用

益金不算入制度は適用されません。

買取請求による換金の際の課税については、販売会社にお問い合わせください。

#### 個別元本

##### 1) 各受益者の買付時の基準価額(申込手数料および当該手数料に係る消費税等相当額は含まれません。)が個別元本になります。

##### 2) 受益者が同一ファンドを複数回お申込みの場合、1口当たりの個別元本は、申込口数で加重平均した値となります。ただし、個別元本は、複数支店で同一ファンドをお申込みの場合などにより把握方法が異なる場合がありますので、販売会社にお問い合わせください。

#### 普通分配金と元本払戻金(特別分配金)

##### 1) 収益分配金には課税扱いとなる「普通分配金」と非課税扱いとなる「元本払戻金(特別分配金)」(元本の一部払戻しに相当する部分)の区分があります。

##### 2) 受益者が収益分配金を受け取る際

イ) 収益分配金落ち後の基準価額が、受益者の1口当たりの個別元本と同額かまたは上回っている場合には、当該収益分配金の全額が普通分配金となります。

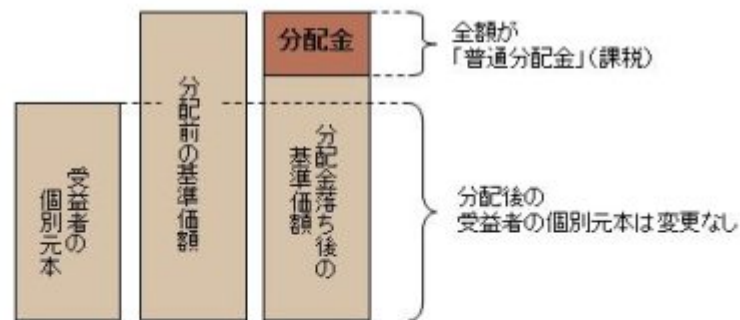
ロ) 収益分配金落ち後の基準価額が、受益者の1口当たりの個別元本を下回っている場合には、収益分配金の範囲内でその下回っている部分の額が元本払戻金(特別分配金)となり、収益分配金から元本払戻金(特別分配金)を控除した金額が普通分配金となります。

ハ) 収益分配金発生時に、その個別元本から元本払戻金(特別分配金)を控除した額が、その後の受益者の個別元本となります。

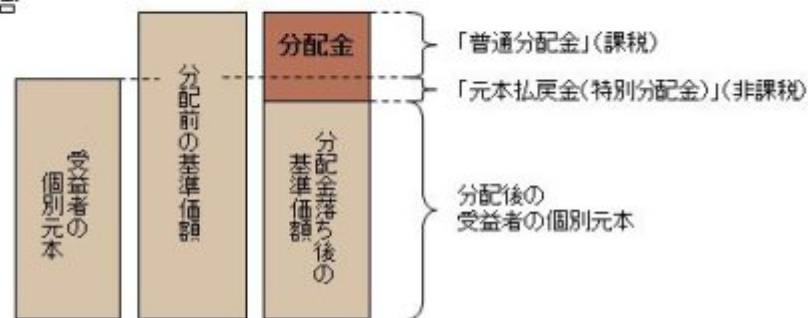


## &lt;分配金に関するイメージ図&gt;

イ) の場合



ロ)、ハ) の場合



上記は2018年4月末現在のものですので、税法が改正された場合などには、税率などの課税上の取扱いが変更になる場合があります。税金の取扱いの詳細については、税務専門家などにご確認されることをお勧めします。

## 5【運用状況】

以下の運用状況は2018年 4月27日現在です。

- ・投資比率とはファンドの純資産総額に対する当該資産の時価比率をいいます。

## (1)【投資状況】

資産の種類	国/地域	時価合計(円)	投資比率(%)
投資信託受益証券	ケイマン	290,977,533	98.28
	日本	99,532	0.03
	小計	291,077,065	98.31
現金・預金・その他の資産(負債控除後)		4,989,204	1.69
合計(純資産総額)		296,066,269	100.00

(注)「国/地域」は、組入銘柄の発行地または登録地により分類されています。

## (2)【投資資産】

## 【投資有価証券の主要銘柄】

## イ. 評価額上位銘柄明細

国/地域	種類	銘柄名	数量	帳簿価額 単価 (円)	帳簿価額 金額 (円)	評価額 単価 (円)	評価額 金額 (円)	投資 比率 (%)
------	----	-----	----	-------------------	-------------------	------------------	------------------	-----------------

ケイマン	投資信託受益証券	日興グローバル・C B ・ファンド - 円(ヘッジ有)クラス	19,551	15,026	293,773,326	14,883	290,977,533	98.28
日本	投資信託受益証券	U B S 短期円金利プラス・ファンド (適格機関投資家向け)	99,602	0.9994	99,542	0.9993	99,532	0.03

(注)「国/地域」は、組入銘柄の発行地または登録地により分類されています。

#### ロ.種類別の投資比率

種類	投資比率(%)
投資信託受益証券	98.31
合計	98.31

#### 【投資不動産物件】

該当事項はありません。

#### 【その他投資資産の主要なもの】

該当事項はありません。

#### (3)【運用実績】

#### 【純資産の推移】

期別	純資産総額(百万円)		1口当たり純資産額(円)	
	分配落ち	分配付き	分配落ち	分配付き
第3計算期間末 (2009年 3月31日)	1,004	1,004	0.7718	0.7718
第4計算期間末 (2010年 3月31日)	1,414	1,414	1.0991	1.0991
第5計算期間末 (2011年 3月31日)	1,083	1,083	1.1699	1.1699
第6計算期間末 (2012年 4月 2日)	767	767	1.1919	1.1919
第7計算期間末 (2013年 4月 1日)	649	649	1.2368	1.2368
第8計算期間末 (2014年 3月31日)	821	821	1.3573	1.3573
第9計算期間末 (2015年 3月31日)	585	585	1.3170	1.3170
第10計算期間末 (2016年 3月31日)	507	507	1.2427	1.2427
第11計算期間末 (2017年 3月31日)	479	479	1.2923	1.2923
第12計算期間末 (2018年 4月 2日)	362	362	1.3165	1.3165
2017年 4月末日	483		1.3041	
5月末日	484		1.3089	
6月末日	476		1.3036	
7月末日	468		1.3170	
8月末日	464		1.3047	
9月末日	464		1.3056	
10月末日	448		1.2946	



11月末日	445		1.2996
12月末日	445		1.3090
2018年 1月末日	452		1.3362
2月末日	449		1.3276
3月末日	362		1.3166
4月末日	296		1.3031

## 【分配の推移】

期	期間	1口当たりの分配金（円）
第3期	2008年 4月 1日～2009年 3月31日	0.0000
第4期	2009年 4月 1日～2010年 3月31日	0.0000
第5期	2010年 4月 1日～2011年 3月31日	0.0000
第6期	2011年 4月 1日～2012年 4月 2日	0.0000
第7期	2012年 4月 3日～2013年 4月 1日	0.0000
第8期	2013年 4月 2日～2014年 3月31日	0.0000
第9期	2014年 4月 1日～2015年 3月31日	0.0000
第10期	2015年 4月 1日～2016年 3月31日	0.0000
第11期	2016年 4月 1日～2017年 3月31日	0.0000
第12期	2017年 4月 1日～2018年 4月 2日	0.0000

## 【収益率の推移】

期	期間	収益率（％）
第3期	2008年 4月 1日～2009年 3月31日	23.4
第4期	2009年 4月 1日～2010年 3月31日	42.4
第5期	2010年 4月 1日～2011年 3月31日	6.4
第6期	2011年 4月 1日～2012年 4月 2日	1.9
第7期	2012年 4月 3日～2013年 4月 1日	3.8
第8期	2013年 4月 2日～2014年 3月31日	9.7
第9期	2014年 4月 1日～2015年 3月31日	3.0
第10期	2015年 4月 1日～2016年 3月31日	5.6
第11期	2016年 4月 1日～2017年 3月31日	4.0
第12期	2017年 4月 1日～2018年 4月 2日	1.9

(注)各計算期間の収益率は、計算期間末の基準価額（分配落ち）に当該計算期間の分配金を加算し、当該計算期間の直前の計算期間末の基準価額（分配落ち。以下「前期末基準価額」といいます。）を控除した額を前期末基準価額で除して得た数に100を乗じた数です。

## （４）【設定及び解約の実績】

期	期間	設定口数	解約口数
第3期	2008年 4月 1日 ~ 2009年 3月31日	274,268,351	1,511,053,117
第4期	2009年 4月 1日 ~ 2010年 3月31日	629,500,639	643,312,724
第5期	2010年 4月 1日 ~ 2011年 3月31日	116,956,863	477,920,330
第6期	2011年 4月 1日 ~ 2012年 4月 2日	83,928,788	366,427,398
第7期	2012年 4月 3日 ~ 2013年 4月 1日	17,560,195	136,527,506
第8期	2013年 4月 2日 ~ 2014年 3月31日	278,829,078	198,715,629
第9期	2014年 4月 1日 ~ 2015年 3月31日	11,314,693	171,955,036
第10期	2015年 4月 1日 ~ 2016年 3月31日	19,883,495	56,023,349
第11期	2016年 4月 1日 ~ 2017年 3月31日	15,659,146	52,510,650
第12期	2017年 4月 1日 ~ 2018年 4月 2日	4,685,117	101,000,098

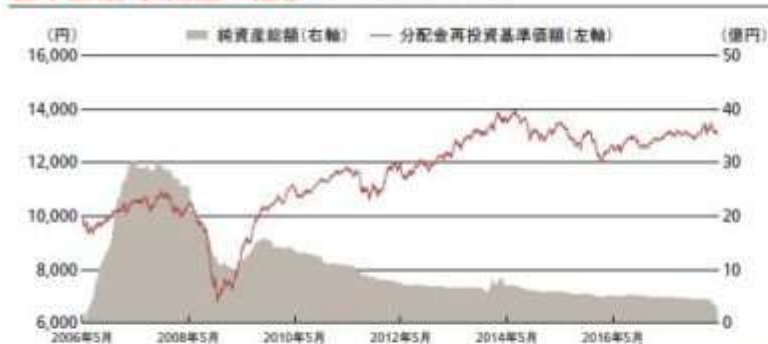
## 参考情報

## 運用実績

◎最新の運用実績は委託会社のホームページ、または販売会社でご確認いただけます。

◎運用実績はあくまでも過去の実績であり、将来の運用成果を約束するものではありません。

### 基準価額・純資産の推移 (2018年4月27日現在)



### 分配の推移 (1万口当たり、税引前)

2014年3月	0円
2015年3月	0円
2016年3月	0円
2017年3月	0円
2018年4月	0円
設定来累計	0円

※分配金再投資基準価額は運用管理費用（信託報酬）控除後で、収益分配が行われた場合には税引前の当該分配金を再投資したものととして算出。

### 主要な資産の状況 (2018年4月27日現在)

#### 資産別比率

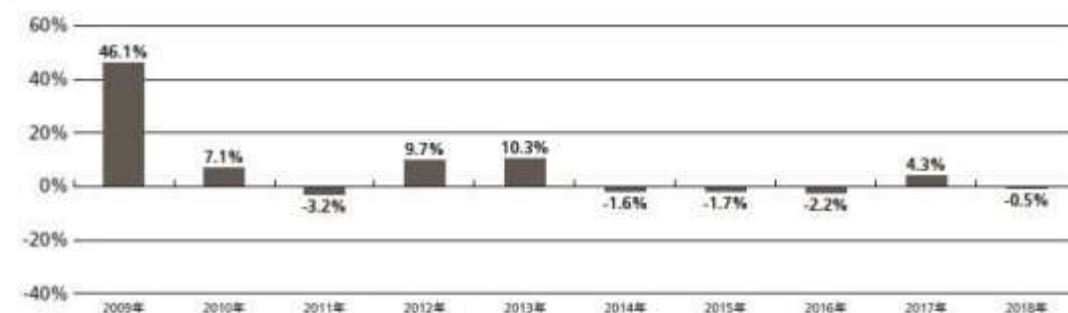
資産	投資比率
日興グローバル・CB・ファンドー円(ヘッジ有)クラス受益証券	98.28%
UBS短期円金利プラス・ファンド(適格機関投資家向け)	0.03%
その他の資産	1.69%
合計	100.00%

※ファンドの実質的な「主要な資産の状況」については、下記「外国投資信託「日興グローバル・CB・ファンドー円(ヘッジ有)クラス受益証券」のマスター・ファンドの運用状況」をご覧ください。

### 外国投資信託「日興グローバル・CB・ファンドー円(ヘッジ有)クラス受益証券」のマスター・ファンドの運用状況 組入上位10銘柄

銘柄名	償還日(年月日)	国	業種	投資比率	業種別投資比率
1 J SAINSBURY PLC 1.25%	2019/11/21	英国	一般消費財	3.83%	テクノロジー 27.5%
2 CITIGROUP GLOB MKT F 0.50%	2023/8/4	ルクセンブルグ	金融・不動産・REIT	3.75%	ヘルスケア 17.3%
3 VODAFONE GROUP PLC 0.00%	2020/11/26	英国	通信	3.64%	金融・不動産・REIT 14.5%
4 BRITISH LAND WHITE 2015 LTD 0.00%	2020/6/9	英国	金融・不動産・REIT	3.59%	循環消費財 10.9%
5 ASM PACIFIC TECHNOLO 2.00%	2019/3/28	香港	テクノロジー	3.24%	一般消費財 6.7%
6 NXP SEMICONDUCTORS NV 1.00%	2019/12/1	オランダ	テクノロジー	3.22%	通信 6.0%
7 BAOSTEEL HONG KONG I 0.00%	2018/12/1	中国	金融・不動産・REIT	3.15%	資本財 5.4%
8 AMAG PHARMACEUTICALS 3.25%	2022/6/1	米国	ヘルスケア	2.86%	エネルギー 4.7%
9 INFINERA CORP 1.75%	2018/6/1	米国	テクノロジー	2.83%	合計 93.0%
10 LIBERTY MEDIA CORP-LIBERTY FOR 1.00%	2023/1/30	米国	一般消費財	2.83%	

### 年間収益率の推移 (2018年4月27日現在)



※2018年は年初から4月末までの騰落率。  
※税引前分配金を再投資したものととして算出。  
※ファンドにはベンチマークはありません。

## 第2【管理及び運営】

### 1【申込（販売）手続等】

(1) 申込方法

販売会社所定の方法でお申し込みください。

(2) コースの選択

収益分配金の受取方法によって、＜分配金再投資コース＞と＜分配金受取りコース＞の2通りがあります。ただし、販売会社によって取扱コースは異なります。また、＜分配金再投資コース＞を利用する場合は、販売会社と別に定める自動けいぞく投資約款にしたがい契約を締結します。なお、上記の契約または規定について、別の名称で同様の権利義務関係を規定する契約が用いられることがあり、この場合上記の契約または規定は、当該別の名称に読み替えるものとします。

＜分配金再投資コース＞

収益分配金を自動的に再投資するコースです。

＜分配金受取りコース＞

収益分配金を再投資せず、その都度受け取るコースです。

(3) 申込みの受付

販売会社の営業日に受け付けます。

(4) 取扱時間

原則として、午後3時までに、販売会社所定の事務手続きが完了したものを当日の受付分とします。なお、上記時刻を過ぎた場合は、翌営業日の取扱いとなります。

(5) 取得申込不可日

販売会社の営業日であっても、取得申込日がロンドン証券取引所、ニューヨーク証券取引所またはニューヨークの銀行およびダブリンの銀行の休業日に該当する場合は、取得の申込みの受付は行ないません。詳しくは、販売会社にお問い合わせください。

(6) 申込金額

取得申込受付日の翌営業日の基準価額に取得申込口数を乗じて得た額に、申込手数料と当該手数料に係る消費税等相当額を加算した額です。

「分配金再投資コース」において収益分配金を再投資する場合は、各計算期間終了日の基準価額とします。

(7) 申込単位（当初元本1口＝1円）

1万円以上1円単位または1万口以上1口単位を最低単位として、販売会社が独自に定める単位とします。

詳しくは、販売会社または委託会社の照会先にお問い合わせください。

委託会社の照会先

＜UBSアセット・マネジメント株式会社＞

ホームページアドレス：<http://www.ubs.com/japanfunds/>

電話番号：03-5293-3700（営業日の9:00-17:00）

(8) 申込代金の支払い

取得申込者は、申込金額を販売会社が指定する日までに販売会社へお支払いください。

(9) 受付の中止および取消

委託会社は、金融商品取引所等における取引の停止、外国為替取引の停止、その他やむを得ない事情があるときは、取得の申込みの受付を中止すること、および既に受け付けた取得の申込みの受付を取り消すことができます。

金融商品取引法第2条第16項に規定する金融商品取引所および金融商品取引法第2条第8項第3号口に規定する外国金融商品市場をいいます。

## 2【換金（解約）手続等】

### <解約請求による換金>

(1) 解約の受付

販売会社の営業日に受け付けます。

(2) 取扱時間

原則として、午後3時までに、販売会社所定の事務手続きが完了したものを当日の受付分とします。なお、上記時刻を過ぎた場合は、翌営業日の取扱いとなります。

**(3) 解約請求不可日**

販売会社の営業日であっても、解約請求日がロンドン証券取引所、ニューヨーク証券取引所またはニューヨークの銀行およびダブリンの銀行の休業日に該当する場合は、解約請求の受付は行ないません。詳しくは、販売会社にお問い合わせください。

**(4) 解約制限**

信託財産の資金管理を円滑に行うため、大口解約には制限を設ける場合があります。

**(5) 解約価額**

解約請求受付日の翌営業日の基準価額とします。

- ・基準価額につきましては、販売会社または委託会社の照会先にお問い合わせください。

委託会社の照会先

<UBSアセット・マネジメント株式会社>

ホームページアドレス：<http://www.ubs.com/japanfunds/>

電話番号：03-5293-3700（営業日の9:00-17:00）

**(6) 手取額**

1口当たりの手取額は、解約価額から所得税および地方税を差し引いた金額となります。

税法が改正された場合などには、税率などの課税上の取扱いが変更になる場合があります。

詳しくは、「課税上の取扱い」をご覧ください。

**(7) 解約単位**

1口単位とします。

詳しくは、販売会社にお問い合わせください。

**(8) 解約代金の支払い**

原則として、解約請求受付日から起算して8営業日目からお支払いします。

**(9) 受付の中止および取消**

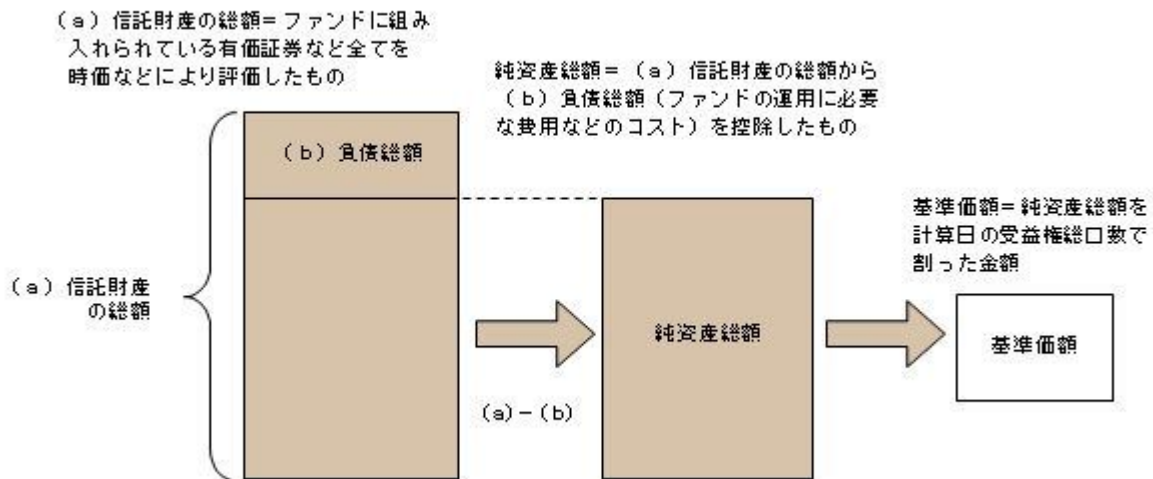
- ・委託会社は、金融商品取引所等における取引の停止、外国為替取引の停止、その他やむを得ない事情があるときは、解約請求の受付を中止すること、および既に受け付けた解約請求の受付を取り消すことができます。
- ・解約請求の受付が中止された場合には、受益者は当該受付中止以前に行なった当日の解約請求を撤回できます。ただし、受益者がその解約請求を撤回しない場合には、当該受付中止を解除した後の最初の基準価額の計算日（この計算日が解約請求を受け付けない日であるときは、この計算日以降の最初の解約請求を受け付けることができる日とします。）に解約請求を受け付けたものとして取り扱います。

**3【資産管理等の概要】****(1)【資産の評価】**

基準価額の算出

- ・基準価額は委託会社の営業日において日々算出されます。
- ・基準価額とは、信託財産に属する資産（受入担保金代用有価証券および借入有価証券を除きます。）を評価して得た信託財産の総額から負債総額を控除した金額（純資産総額）を、計算日における受益権総口数で除した金額をいいます。なお、ファンドは1万口あたりに換算した価額で表示することがあります。

## &lt;基準価額算出の流れ&gt;



## 有価証券などの評価基準

- 信託財産に属する資産については、法令および一般社団法人投資信託協会規則に従って時価または一部償却原価法により評価します。

## &lt;主な資産の評価方法&gt;

## 投資信託証券

原則として、基準価額計算日に知りうる直近の日の基準価額で評価します。

- 外貨建資産（外国通貨表示の有価証券、預金その他の資産をいいます。）の円換算については、原則としてわが国における計算日の対顧客相場の仲値によって計算します。

## 基準価額の照会方法

販売会社または委託会社の照会先にお問い合わせください。

## 委託会社の照会先

<UBSアセット・マネジメント株式会社>

ホームページアドレス：<http://www.ubs.com/japanfunds/>

電話番号：03-5293-3700（営業日の9:00-17:00）

## (2) 【保管】

該当事項はありません。

## (3) 【信託期間】

無期限とします（2006年5月8日設定）。ただし、約款の規定に基づき、信託契約を解約し、信託を終了させることがあります。<sup>(注)</sup>

(注) 繰上償還することが決定した場合には、信託期間は、2018年8月31日までとなります。

繰上償還手続きについては、前記「第一部 証券情報 (12) その他 繰上償還手続きのお知らせ」をご覧ください。

## (4) 【計算期間】

毎年4月1日から翌年3月31日までとします。ただし、各計算期間の末日が休業日のときはその翌営業日を計算期間の末日とし、その翌日より次の計算期間が開始されます。

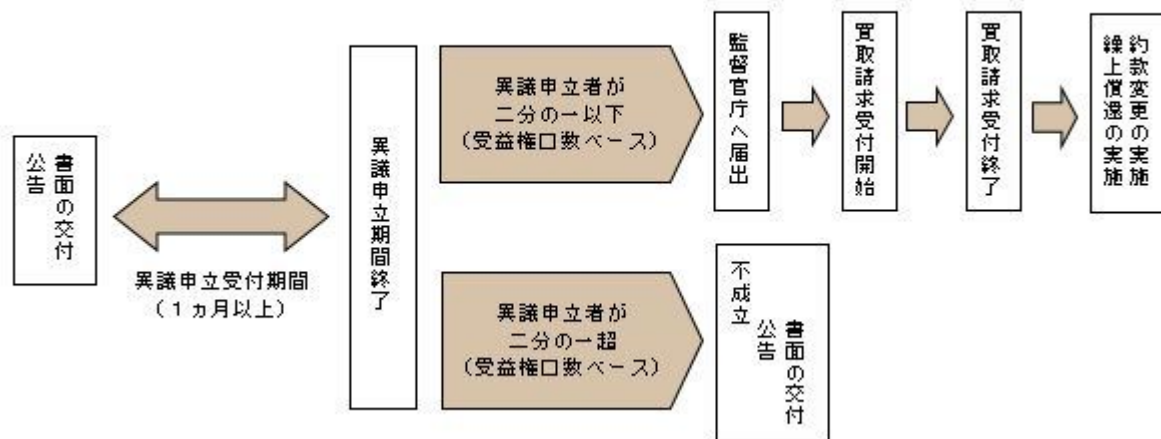
## (5) 【その他】

信託の終了（繰上償還）

- 委託会社は、次のいずれかの場合には、受託会社と合意の上、信託契約を解約し繰上償還させることができます。

- イ) 受益者の解約により純資産総額が30億円を下回ることとなった場合  
ロ) 繰上償還することが受益者のために有利であると認めるとき  
ハ) やむを得ない事情が発生したとき
- 2) この場合、あらかじめ、その旨およびその理由などを公告し、かつ知られたる受益者に書面を交付します。ただし、全ての受益者に書面を交付した場合は、原則として公告を行いません。
- 3) この繰上償還に異議のある受益者は、一定の期間内(1ヵ月以上で委託会社が定めます。以下同じ。)に異議を述べることができます。(後述の「異議の申立て」をご覧ください。)
- 4) 委託会社は、次のいずれかの場合には、後述の「異議の申立て」の規定は適用せず、信託契約を解約し繰上償還させます。
- イ) 信託財産の状態に照らし、真にやむを得ない事情が生じている場合で、一定の期間を設けてその公告および書面の交付が困難な場合  
ロ) 監督官庁よりこの信託契約の解約の命令を受けたとき  
ハ) 委託会社が監督官庁より登録の取消を受けたとき、解散したときまたは業務を廃止したとき(監督官庁がこの信託契約に関する委託会社の業務を他の委託会社に引き継ぐことを命じ、異議申立の結果、信託約款の変更が成立の場合を除きます。)
- 二) 受託会社が委託会社の承諾を受けてその任務を辞任した場合またはその任務に違反するなどして解任された場合に、委託会社が新受託会社を選任できないとき
- 5) 繰上償還を行なう際には、委託会社は、その旨をあらかじめ監督官庁に届け出ます。
- 償還金について
- ・ 償還金は、信託終了日後1ヵ月以内の委託会社の指定する日(原則として償還日(償還日が休業日の場合は翌営業日)から起算して5営業日まで)から受益者に支払います。
  - ・ 償還金の支払いは、販売会社において行なわれます。
- 信託約款の変更
- 1) 委託会社は、受益者の利益のため必要と認めるときまたはやむを得ない事情が発生したときは、受託会社と合意の上、この信託約款を変更することができます。信託約款の変更を行なう際には、委託会社は、その旨をあらかじめ監督官庁に届け出ます。
- 2) この変更事項のうち、その内容が重大なものについては、あらかじめ、その旨およびその内容などを公告し、かつ知られたる受益者に書面を交付します。ただし、全ての受益者に書面を交付した場合は、原則として公告を行いません。
- 3) この信託約款の変更に異議のある受益者は、一定の期間内に異議を述べることができます。(後述の「異議の申立て」をご覧ください。)
- 4) 委託会社は、監督官庁の命令に基づいてこの信託約款を変更しようとするときは、後述の「異議の申立て」の規定を適用します。
- 異議の申立て
- 1) 繰上償還または信託約款の重大な変更に対して、受益者は一定の期間内に委託会社に対して所定の手続きにより異議を述べるすることができます。一定の期間内に、異議を述べた受益者の受益権口数が受益権総口数の二分の一を超えるときは、繰上償還または信託約款の変更は行ないません。
- 2) 委託会社は、繰上償還または信託約款の変更を行なわない場合は、その旨およびその理由などを公告し、かつ知られたる受益者に書面を交付します。ただし、全ての受益者に書面を交付した場合は、原則として公告を行いません。
- 3) なお、一定の期間内に、異議を述べた受益者の受益権口数が受益権総口数の二分の一以下で、繰上償還、信託約款の変更を行なう場合は、異議を述べた受益者は受託会社に対し、自己に帰属する受益権を信託財産をもって買い取るべき旨を請求できます。

## &lt;繰上償還、信託約款の重大な変更を行なう場合の手続きの流れ&gt;



## 公告

公告は日本経済新聞に掲載します。

## 運用報告書の作成

- ・委託会社は、毎期決算後および償還後に期中の運用経過、組入有価証券の内容および有価証券の売買状況などを記載した運用報告書を作成します。
- ・交付運用報告書は、原則として知っている受益者に対して交付されます。
- ・運用報告書（全体版）は、委託会社のホームページに掲載されます。ただし、受益者から運用報告書（全体版）の交付請求があった場合には、交付します。

ホームページ アドレス <http://www.ubs.com/japanfunds/>

## 関係法人との契約について

販売会社との募集の取扱いなどに関する契約の有効期間は契約日より1年間とします。ただし、期間満了の3ヵ月前までに、販売会社、委託会社いずれからも別段の意思表示がないときは、自動的に1年間延長されるものとし、以後も同様とします。

## 4【受益者の権利等】

受益者の有する主な権利は次の通りです。

## (1) 収益分配金・償還金受領権

- ・受益者は、ファンドの収益分配金・償還金を、自己に帰属する受益権の口数に応じて受領する権利を有します。
- ・ただし、受益者が収益分配金については支払開始日から5年間、償還金については支払開始日から10年間請求を行わない場合はその権利を失い、その金銭は委託会社に帰属します。

## (2) 解約請求権

受益者は、自己に帰属する受益権につき販売会社を通じて、委託会社に解約の請求をすることができます。

## (3) 帳簿閲覧権

受益者は、委託会社に対し、その営業時間内にファンドの信託財産に関する帳簿書類の閲覧を請求することができます。



### 第3【ファンドの経理状況】

(1) 当ファンドの財務諸表は、「財務諸表等の用語、様式及び作成方法に関する規則」(昭和38年大蔵省令第59号)ならびに同規則第2条の2の規定により、「投資信託財産の計算に関する規則」(平成12年総理府令第133号)に基づいて作成しております。

なお、財務諸表に記載している金額は、円単位で表示しております。

(2) 当ファンドは、金融商品取引法第193条の2第1項の規定に基づき、第12期計算期間(2017年4月1日から2018年4月2日まで)の財務諸表について、PwCあらた有限責任監査法人により監査を受けております。

#### 1【財務諸表】

## 【U B S グローバルC B ファンド】

## ( 1 ) 【貸借対照表】

( 単位：円 )

	前期 2017年 3月31日現在	当期 2018年 4月 2日現在
<b>資産の部</b>		
流動資産		
コール・ローン	4,846,127	6,030,052
投資信託受益証券	477,773,006	358,484,668
流動資産合計	482,619,133	364,514,720
資産合計	482,619,133	364,514,720
<b>負債の部</b>		
流動負債		
未払解約金	23,074	20,197
未払受託者報酬	134,027	118,533
未払委託者報酬	2,492,835	2,204,728
未払利息	12	15
その他未払費用	3,736	3,260
流動負債合計	2,653,684	2,346,733
負債合計	2,653,684	2,346,733
<b>純資産の部</b>		
元本等		
元本	371,407,174	275,092,193
剰余金		
期末剰余金又は期末欠損金 ( )	108,558,275	87,075,794
( 分配準備積立金 )	70,467,430	51,514,079
元本等合計	479,965,449	362,167,987
純資産合計	479,965,449	362,167,987
負債純資産合計	482,619,133	364,514,720

## ( 2 ) 【損益及び剰余金計算書】

( 単位：円 )

	前期		当期	
	自 至	2016年 4月 1日 2017年 3月31日	自 至	2017年 4月 1日 2018年 4月 2日
営業収益				
有価証券売買等損益		24,449,076		15,011,662
営業収益合計		24,449,076		15,011,662
営業費用				
支払利息		5,308		6,817
受託者報酬		272,165		248,520
委託者報酬		5,062,262		4,622,411
その他費用		7,594		6,777
営業費用合計		5,347,329		4,884,525
営業利益又は営業損失 ( )		19,101,747		10,127,137
経常利益又は経常損失 ( )		19,101,747		10,127,137
当期純利益又は当期純損失 ( )		19,101,747		10,127,137
一部解約に伴う当期純利益金額の分配額又は一部解約に伴う当期純損失金額の分配額 ( )		1,134,023		3,498,586
期首剰余金又は期首欠損金 ( )		99,099,665		108,558,275
剰余金増加額又は欠損金減少額		4,281,955		1,421,779
当期追加信託に伴う剰余金増加額又は欠損金減少額		4,281,955		1,421,779
剰余金減少額又は欠損金増加額		12,791,069		29,532,811
当期一部解約に伴う剰余金減少額又は欠損金増加額		12,791,069		29,532,811
分配金		-		-
期末剰余金又は期末欠損金 ( )		108,558,275		87,075,794

## (3)【注記表】

## (重要な会計方針に係る事項に関する注記)

1. 有価証券の評価基準及び評価方法	投資信託受益証券 移動平均法に基づき、原則として時価で評価しております。 時価評価にあたっては、投資信託受益証券の基準価額に基づいて評価しております。
2. その他財務諸表作成のための基本となる重要な事項	(1) 計算期間末日の取扱い 2018年 3月31日および 4月 1日が休日のため、当計算期間末日を2018年 4月 2日としております。このため、当計算期間は367日となっております。 (2) 金融商品の時価に関する補足情報 金融商品の時価には、市場価格に基づく価額のほか、市場価格がない場合には合理的に算定された価額が含まれております。当該価額の算定においては一定の前提条件等を採用しているため、異なる前提条件等によった場合、当該価額が異なることもあります。

## (貸借対照表に関する注記)

項目		前期 2017年 3月31日現在	当期 2018年 4月 2日現在
1.	計算期間末日における受益権の総数	371,407,174口	275,092,193口
2.	計算期間末日における1口当たり純資産額 (1万口当たり純資産額)	1.2923円 (12,923円)	1.3165円 (13,165円)

## (損益及び剰余金計算書に関する注記)

前期 自 2016年 4月 1日 至 2017年 3月31日		当期 自 2017年 4月 1日 至 2018年 4月 2日	
分配金の計算過程		分配金の計算過程	
A	費用控除後の配当等収益額 0円	A	費用控除後の配当等収益額 0円
B	費用控除後・繰越欠損金補填後の有価証券売買等損益額 0円	B	費用控除後・繰越欠損金補填後の有価証券売買等損益額 0円
C	収益調整金額 65,523,588円	C	収益調整金額 49,210,911円
D	分配準備積立金額 70,467,430円	D	分配準備積立金額 51,514,079円
E	当ファンドの分配対象収益額 135,991,018円	E	当ファンドの分配対象収益額 100,724,990円
F	10,000口当たり収益分配対象額 3,661円	F	10,000口当たり収益分配対象額 3,661円
G	10,000口当たり分配金額 0円	G	10,000口当たり分配金額 0円
H	収益分配金金額 0円	H	収益分配金金額 0円

## (金融商品に関する注記)

. 金融商品の状況に関する事項

項目	前期 自 2016年 4月 1日 至 2017年 3月31日	当期 自 2017年 4月 1日 至 2018年 4月 2日
1.金融商品に対する取組方針	当ファンドは投資信託及び投資法人に関する法律第2条第4項に定める証券投資信託として、投資信託受益証券等の金融商品を主要投資対象とし、信託約款に定める「運用の基本方針」に基づき運用を行っております。	同左
2.金融商品の内容及び当該金融商品に係るリスク	当ファンドが保有する金融商品の種類は、投資信託受益証券、コール・ローン等の金銭債権及び金銭債務です。また、当ファンドが投資信託受益証券への投資を通じて保有する主な金融資産は、公社債、転換証券、為替予約取引、為替先渡取引等です。これらは、金利変動リスク、株価変動リスク、為替変動リスクなどの市場リスク、信用リスク、流動性リスクに晒されております。	同左
3.金融商品に係るリスク管理体制	取引の執行については、投資対象、投資制限等を規定した運用ガイドラインに従って運用部門が執行します。 管理部門は、運用ガイドラインに則って適切な運用がされているかおよび、運用結果の定期的な検証を通じて、下記に掲げる各種リスクが適切に管理されていることをモニタリングしています。 また、それらの状況は定期的に関催される各委員会に報告され、状況の把握・確認が行われるほか、適切な運営について検証が行われます。 ・市場リスク ファンドのパフォーマンスが一定の許容範囲内にあるかどうかモニタリングし、リターンの大きな変動を注視することで市場リスクが適切に管理されていることを確認しています。 ・信用リスク、流動性リスク 運用ガイドラインに従って、証券格付や、証券や発行体への集中投資制限をモニタリングし、投資対象に関するこれらのリスクが適切に管理されていることを確認しています。 また、取引先の信用リスクについては、グループポリシーで認められた相手に限定することで、これを管理しています。	同左

## . 金融商品の時価等に関する事項

項目	前期 2017年 3月31日現在	当期 2018年 4月 2日現在
----	---------------------	---------------------

1. 貸借対照表計上額、時価及びこれらの差額	金融商品は原則として全て時価評価されているため、貸借対照表計上額と時価との差額はありません。	同左
2. 金融商品時価の算定方法並びに有価証券及びデリバティブ取引に関する事項	<p>(1)有価証券及びデリバティブ取引以外の金融商品 有価証券及びデリバティブ取引以外の金融商品については、短期間で決済されることから、帳簿価額は時価と近似しているため、当該帳簿価額を時価としております。</p> <p>(2)有価証券 売買目的有価証券 重要な会計方針に係る事項に関する注記「1.有価証券の評価基準及び評価方法」に記載しております。</p> <p>(3)デリバティブ取引 デリバティブ取引等に関する注記に記載しております。</p>	<p>(1)有価証券及びデリバティブ取引以外の金融商品 同左</p> <p>(2)有価証券 売買目的有価証券 同左</p> <p>(3)デリバティブ取引 同左</p>

## （有価証券に関する注記）

## 売買目的有価証券

種類	前期 2017年 3月31日現在	当期 2018年 4月 2日現在
	当計算期間の損益に含まれた評価差額 (円)	当計算期間の損益に含まれた評価差額 (円)
投資信託受益証券	23,223,922	10,518,162
合計	23,223,922	10,518,162

## （デリバティブ取引等に関する注記）

該当事項はありません。

## （関連当事者との取引に関する注記）

該当事項はありません。

## （その他の注記）

項目	前期 自 2016年 4月 1日 至 2017年 3月31日	当期 自 2017年 4月 1日 至 2018年 4月 2日
	元本の推移	
期首元本額	408,258,678円	371,407,174円
期中追加設定元本額	15,659,146円	4,685,117円

期中一部解約元本額	52,510,650円	101,000,098円
-----------	-------------	--------------

## (4) 【附属明細表】

第1 有価証券明細表  
株式

該当事項はありません。

## 株式以外の有価証券

種類	銘柄	券面総額	評価額(円)	備考
投資信託受益証券	U B S 短期円金利プラス・ファンド(適格機関投資家向け)	99,602	99,542	
	日興グローバル・C B・ファンド - 円(ヘッジ有)クラス	23,851	358,385,126	
合計		123,453	358,484,668	

## 第2 信用取引契約残高明細表

該当事項はありません。

## 第3 デリバティブ取引及び為替予約取引の契約額等及び時価の状況表

該当事項はありません。

## (参考)

当ファンドは国内投資信託「U B S 短期円金利プラス・ファンド(適格機関投資家向け)」、ならびにケイマン籍円建て外国投資信託「日興グローバル・C B・ファンド 円(ヘッジ有)クラス」(以下「同ファンド」といいます。)を主要投資対象としており、貸借対照表の資産の部に計上された「投資信託受益証券」は、すべて同ファンドの投資信託受益証券です。

国内投資信託「U B S 短期円金利プラス・ファンド(適格機関投資家向け)」ならびにケイマン籍円建て外国投資信託「日興グローバル・C B・ファンド 円(ヘッジ有)クラス」が組入れられている連結ファンドの状況は次の通りです。

なお、以下に記載した情報は、監査の対象外です。

国内投資信託「U B S 短期円金利プラス・ファンド(適格機関投資家向け)」の状況

ご参考として第9期決算日(2018年1月22日)の状況をご報告申し上げます。

## 損益及び剰余金計算書

(単位:円)

当期

自 2017年 1月21日

至 2018年 1月22日

営業収益

有価証券売買等損益	36,552
営業収益合計	36,552
営業費用	
受託者報酬	12,845
委託者報酬	4,776
その他費用	766
営業費用合計	18,387
営業利益又は営業損失（ ）	54,939
経常利益又は経常損失（ ）	54,939
当期純利益又は当期純損失（ ）	54,939
一部解約に伴う当期純利益金額の分配額又は一部解約に伴う当期純損失金額の分配額（ ）	2
期首剰余金又は期首欠損金（ ）	41,812
剰余金増加額又は欠損金減少額	-
剰余金減少額又は欠損金増加額	10
当期一部解約に伴う剰余金減少額又は欠損金増加額	10
分配金	-
期末剰余金又は期末欠損金（ ）	13,135

## 組入資産明細表（2018年 1月22日現在）

種 類	銘 柄	券面総額	評価額(円)	備考
親投資信託受益証券	U B S 短期円金利プラス・マザーファンド	40,594,134	40,736,213	
	合計	40,594,134	40,736,213	

(注)親投資信託受益証券における券面総額の数値は、証券数を表示しております。

## U B S 短期円金利プラス・マザーファンドの運用状況

当ファンドは、U B S 短期円金利プラス・ファンド（適格機関投資家向け）が投資対象とする親投資信託で、信託財産の実質的な運用を行っております。

ご参考として、第9期決算日（2018年1月22日）の運用状況をご報告申し上げます。

## 損益及び剰余金計算書

（単位：円）

	自 2017年 1月21日 至 2018年 1月22日
営業収益	
営業収益合計	-
営業費用	
支払利息	38,384
営業費用合計	38,384
営業利益又は営業損失（ ）	38,384
経常利益又は経常損失（ ）	38,384
当期純利益又は当期純損失（ ）	38,384
一部解約に伴う当期純利益金額の分配額又は一部解約に伴う当期純損失金額の分配額（ ）	-
期首剰余金又は期首欠損金（ ）	178,931
剰余金増加額又は欠損金減少額	-
剰余金減少額又は欠損金増加額	110
当期一部解約に伴う剰余金減少額又は欠損金増加額	110
分配金	-
期末剰余金又は期末欠損金（ ）	140,437

## 組入資産明細表（2018年1月22日現在）



2018年1月22日現在、UBS短期円金利プラス・マザーファンドにおける組入資産はありません。

## ケイマン籍円建て外国投資信託「日興グローバル・CB・ファンド」の運用状況

ご参考として、掲載されている当ファンドの損益計算書は、2016年12月31日現在の現地Annual Reportからの抜粋であり、現地の会計基準に基づき作成され、監査を受けたものです。

### 損益計算書

2016年12月31日終了年度  
米ドル

オコーナー・グローバル・コンバーティブル・ボンド・マスター・リミテッドから割り当てられた取引活動および為替に係る実現および未実現損益	
取引活動および為替に係る実現純損失	(2,365,665)
取引活動および為替に係る未実現評価損益の純変動	2,788,251
オコーナー・グローバル・コンバーティブル・ボンド・マスター・リミテッドから割り当てられた取引活動および為替に係る純利益	422,586
先渡為替契約および為替に係る実現および未実現損益	
先渡為替契約および為替に係る実現純損失	(255,416)
先渡為替契約に係る未実現損失の純変動	208,915
先渡為替契約および為替に係る純損失	(46,501)
オコーナー・グローバル・コンバーティブル・ボンド・マスター・リミテッドから割り当てられた投資純損益	
受取配当金（源泉徴収税9,000ドル控除後）	21,000
受取利息	1,285,038
支払利息	(638,939)
専門家報酬	(159,098)
管理事務報酬	(17,048)
販売報酬および費用	(24,728)
オコーナー・グローバル・コンバーティブル・ボンド・マスター・リミテッドから割り当てられた投資純利益	466,225
ファンドの収益	
その他収益	1,946
ファンドの費用	
管理報酬	(445,677)
販売報酬	(246,140)
代行協会員報酬	(46,441)
受託および管理事務代行報酬	(148,510)
専門家報酬およびその他費用	(16,809)
ファンドの費用合計	(903,577)
投資純損失	(435,406)
運用による純資産の純変動	(59,321)

「日興グローバル・CB・ファンド」はマスターファンドの投資証券に投資しています。以下はファンドのマスター・ファンドである、オコーナー・グローバル・コンバーティブル・ボンド・マスター・リミテッドの投資有価証券明細表です。

### オコーナー・グローバル・コンバーティブル・ボンド・マスター・リミテッド

2016年12月31日現在の投資有価証券明細表

銘柄	株数 / 額面金額	米ドル建評価額
転換社債		
AEGERION PHARMACEUTI 2.0000% USUSD 15/08/19 USD	1,000,000	722,500.00
AKAMAI TECHNOLOGIES INC 0% 15/02/2019	1,000,000	1,040,005.00
BIOMARIN PHARMACEUTICAL INC 0.75% 15/10/2018	1,000,000	1,123,125.00
BLACKHAWK NETWORK HOLDINGS INC 1.5% 15/01/2022	1,000,000	1,030,000.00
CEMEX SAB DE CV 3.7500% MXUSD 15/03/18 USD	1,000,000	1,126,875.00
CITRIX SYSTEMS INC 0.5% 15/04/2019	1,000,000	1,162,500.00
CTRIP.COM INTERNATIONAL LTD 1% 01/07/2020	1,000,000	1,031,250.00
CTRIP.COM INTERNATIONAL LTD 1.25% 15/09/2022	1,000,000	967,500.00
DISH NETWORK CORP 3.38% 15/08/2026	1,000,000	1,143,125.00
ENDOLOGIX INC 2.2500% USUSD 15/12/18 USD	1,500,000	1,351,875.00
ENSCO JERSEY FINANCE 3.0000% USUSD 31/01/24 USD	1,000,000	1,022,500.00
FINISAR CORP .50000% USUSD 15/12/36 USD	1,000,000	1,010,625.00
GNC HOLDINGS INC 1.5000% USUSD 15/08/20 USD	1,000,000	741,875.00
GSV CAPITAL CORP 5.25% 15/09/2018	500,000	465,625.00
GOGO INC 3.75% CNV SNR 01/03/2020	1,000,000	761,875.00
HERBALIFE LTD 2.0000% USUSD 15/08/19 USD	1,000,000	916,255.00
ILLUMINA INC 0% 15/06/2019	1,000,000	959,375.00
IMPAX LABORATORIES INC 2% 15/06/2022	1,000,000	794,375.00
INTERCEPT PHARMAS 3.2500% USUSD 01/07/23 USD	1,000,000	896,250.00
JAZZ INVESTMENTS I LTD 1.88% 15/08/2021	1,000,000	963,125.00
LIBERTY MEDIA CORP 1.38% 15/10/2023	1,000,000	1,078,750.00

## 有価証券届出書 (内国投資信託受益証券)

NXP SEMICONDUCTORS NV 1% 01/12/2019	1,000,000	1,142,500.00
NUANCE COMMUNICATIONS INC 1% 15/12/2035	1,000,000	908,125.00
PANDORA MEDIA INC 1.7500% USUSD 01/12/20 USD	1,000,000	1,030,000.00
PRICELINE GROUP INC/THE 0.9% 15/09/2021	1,000,000	1,058,750.00
RESTORATION HARDWARE 0% USUSD 15/07/20 USD	1,000,000	806,875.00
SALESFORCE.COM INC 0.25% 01/04/2018	1,000,000	1,166,875.00
TWITTER INC 0.25% 15/09/2019	1,000,000	940,000.00
WEATHERFORD INTERNATIONAL LTD 5.88% 01/07/2021	1,000,000	1,087,500.00
SUBSEA 7 SA 1.0000% GBUSD 05/10/17 USD	1,000,000	995,000.00
CITIGROUP GLOB MKT F .50000% LUEUR 04/08/23 EUR	1,000,000	1,053,431.52
KANSAI PAINT 0% JPJPY 17/06/19 JPY	100,000,000	905,602.95
CAPITALAND LTD 1.95% 17/10/2023	750,000	514,726.24
ADVANTEST CORPORATIO 0% JPJPY 14/03/19 JPY	100,000,000	1,107,729.24
ASM PACIFIC TECHNOLO 2.0000% HKHKD 28/03/19 HKD	8,000,000	1,125,478.03
YAMADA DENKI CO LTD 0% JPJPY 28/06/19 JPY	100,000,000	1,055,643.67
STMICROELECTRONICS NV 0% 03/07/2019	400,000	446,320.00
J SAINSBURY PLC 1.25% 21/11/2019	1,000,000	1,274,201.74
TERUMO CORP 0% 04/12/2019	120,000,000	1,252,625.71
BAOSTEEL HONG KONG I 0% CNUSD 01/12/18 USD	1,000,000	1,003,250.00
VODAFONE GROUP PLC 0% 26/11/2020	1,000,000	1,205,993.89
SUZUKI MOTOR CORP 0% 31/03/2021	100,000,000	1,022,420.37
BRITISH LAND WHITE 2015 LTD 0% 09/06/2020	1,000,000	1,150,389.66
STEINHOFF FINANCE HOLDING GMBH 1.25% 11/08/2022	500,000	535,021.92

銘柄	株数 / 額面金額	米ドル建評価額
INMARSAT PLC 3.88% 09/09/2023	1,000,000	1,051,650.00
CRRC CORP LTD 0% CNUSD 05/02/21 USD	1,000,000	1,018,500.00
TELENOR EAST HOLDING II AS 0.25% 20/09/2019	1,000,000	1,099,000.00
転換社債合計		46,266,994.94
優先株式		
ALERE INC USD 400.0000 PFD	2,500	805,625.00
優先株式合計		805,625.00
投資有価証券合計		47,072,619.94

## 2【ファンドの現況】

以下のファンドの現況は2018年 4月27日現在です。

### 【純資産額計算書】

資産総額	299,950,321円
負債総額	3,884,052円
純資産総額（ - ）	296,066,269円
発行済口数	227,194,659口
1口当たり純資産額（ / ）	1.3031円

## 第4【内国投資信託受益証券事務の概要】

### （1）名義書換

受益者は、委託会社がやむを得ない事情などにより受益証券を発行する場合を除き、無記名式受益証券から記名式受益証券への変更の請求、記名式受益証券から無記名式受益証券への変更の請求を行なわないものとします。

### （2）受益者に対する特典

該当事項はありません。

### （3）譲渡制限の内容

譲渡制限はありません。

#### 受益権の譲渡

- ・受益者は、その保有する受益権を譲渡する場合には、当該受益者の譲渡の対象とする受益権が記載または記録されている振替口座簿に係る振替機関等に振替の申請をするものとします。
- ・前述の申請のある場合には、振替機関等は、当該譲渡に係る譲渡人の保有する受益権の口数の減少および譲受人の保有する受益権の口数の増加につき、その備える振替口座簿に記載または記録するものとします。ただし、振替機関等が振替先口座を開設したものでない場合には、譲受人の振替先口座を開設した他の振替機関等（当該他の振替機関等の上位機関を含みます。）に社債、株式等の振替に関する法律の規定にしたがい、譲受人の振替先口座に受益権の口数の増加の記載または記録が行なわれるよう通知するものとします。
- ・前述の振替について、委託会社は、当該受益者の譲渡の対象とする受益権が記載または記録されている振替口座簿に係る振替機関等と譲受人の振替先口座を開設した振替機関等が異なる場合などにおいて、委託会社が必要と認めたときまたはやむを得ない事情があると判断したときは、振替停止日や振替停止期間を設けることができます。

#### 受益権の譲渡の対抗要件

受益権の譲渡は、振替口座簿への記載または記録によらなければ、委託会社および受託会社に対抗することができません。

### （4）受益証券の再発行

受益者は、委託会社がやむを得ない事情などにより受益証券を発行する場合を除き、受益証券の再発行の請求を行なわないものとします。

### （5）受益権の再分割

委託会社は、受託会社と協議のうえ、社債、株式等の振替に関する法律に定めるところにしたがい、一定日現在の受益権を均等に再分割できるものとします。

### （6）質権口記載または記録の受益権の取扱いについて

振替機関等の振替口座簿の質権口に記載または記録されている受益権にかかる収益分配金の支払い、解約請求の受付、解約金および償還金の支払いなどについては、約款の規定によるほか、民法その他の法令などにしたがって取り扱われます。

### 第三部【委託会社等の情報】

#### 第1【委託会社等の概況】

##### 1【委託会社等の概況】

###### (1) 資本金の額等

2018年4月末現在の委託会社の資本金の額：	2,200,000,000円
委託会社が発行する株式総数：	86,400株
発行済株式総数：	21,600株
最近5年間における資本金の額の増減：	該当事項はありません。

###### (2) 委託会社等の機構

###### 経営体制

###### (取締役会)

委託会社の業務執行上重要な事項は、取締役会の決議によってこれを決定します。

取締役会は、法令に別段の定めがある場合を除き、社長がこれを招集し、その通知は会日の少なくとも3日前に各取締役および各監査役に対して発します。ただし、緊急の必要あるときは、取締役および監査役全員の同意を得て、招集の手続を省略することができます。

取締役会の決議は、法令に別段の定めがある場合を除き、取締役の過半数が出席し、その出席取締役の過半数をもってこれを行います。

取締役会の議長には、社長が当たります。社長がその職務にあたれない場合は、他の取締役で、取締役の順序において上位にある者がその任に当たります。

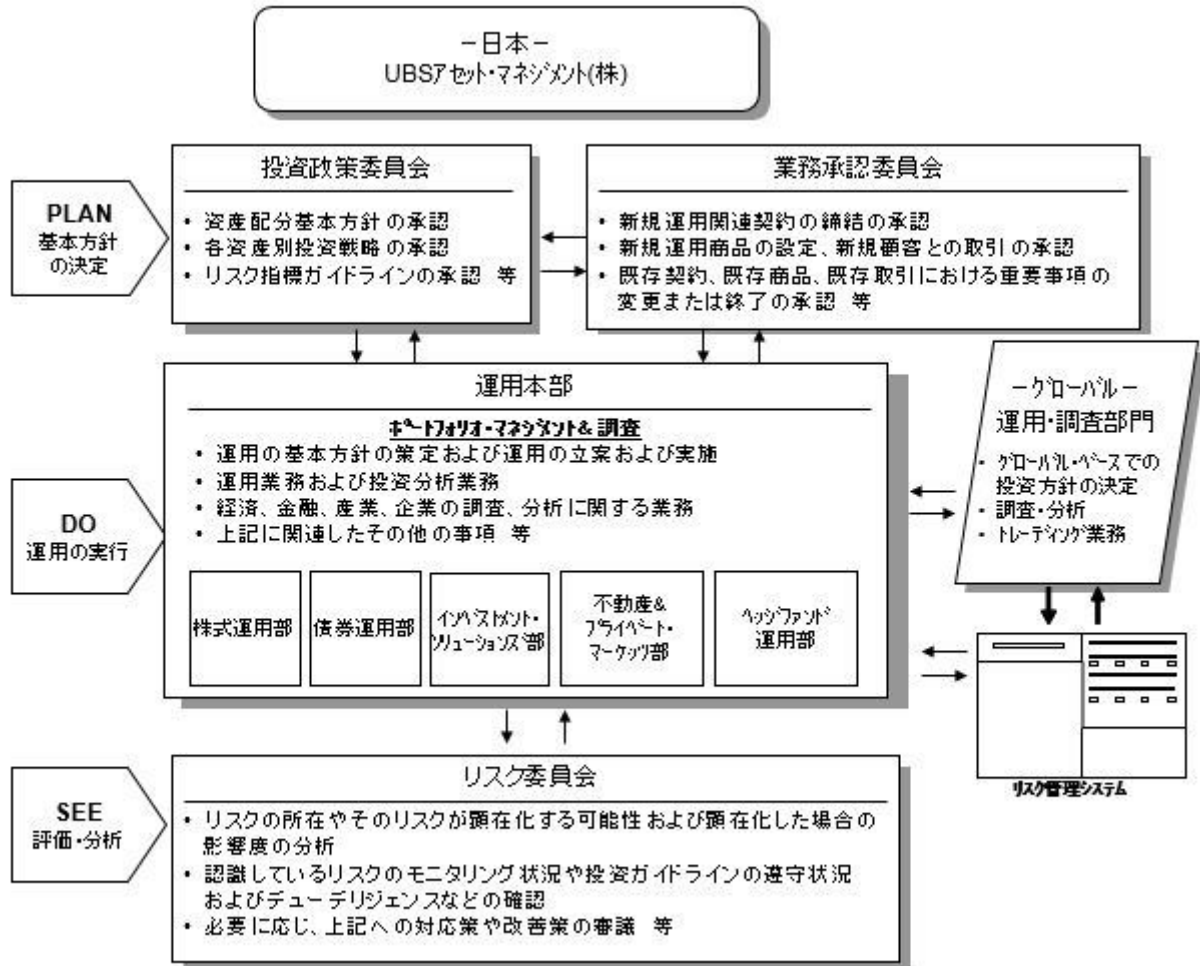
###### (代表取締役および役付取締役)

代表取締役は、取締役会の決議によって選定します。

代表取締役は、会社を代表し取締役会の決議に従い業務を執行します。

取締役会の決議をもって取締役の中から会長、社長、副社長、およびその他役付取締役若干名を定めることができます。

###### 投資運用の意思決定機構



2018年4月末現在

## 2【事業の内容及び営業の概況】

「投資信託及び投資法人に関する法律」に定める投資信託委託会社である委託者は、証券投資信託の設定を行うとともに「金融商品取引法」に定める金融商品取引業者としてその運用及び投資一任契約に基づき委任された資産の運用（投資運用業）を行っています。また「金融商品取引法」に定める第二種金融商品取引業及び投資助言業を行っています。

委託会社の運用する証券投資信託は2018年4月末現在、以下のとおりです。（ただし、親投資信託は除きます。）

ファンドの種類	本数	純資産総額（百万円）
単位型株式投資信託	8	30,191
追加型株式投資信託	78	1,162,387
合計	86	1,192,577

## 3【委託会社等の経理状況】

### 1. 財務諸表の作成方法について

当社の財務諸表は、「財務諸表等の用語、様式及び作成方法に関する規則」（昭和38年大蔵省令第59号。以下「財務諸表等規則」という。）並びに同規則第2条の規定に基づき、「金融商品取引業等に関する内閣府令」（平成19年8月6日内閣府令第52号）に基づいて作成しております。また、記載金額は千円未満の端数を切り捨てて表示しております。

### 2. 監査証明について

当社は、「金融商品取引法」第193条の2第1項の規定に基づき、当事業年度（平成29年1月1日から平成29年12月31日まで）の財務諸表について、新日本有限責任監査法人により監査を受けております。

## (1)【貸借対照表】

期別		前事業年度 (平成28年12月31日)		当事業年度 (平成29年12月31日)	
		科目	注記 番号	内訳	金額(千円)
<b>(資産の部)</b>					
流動資産					
現金・預金	*1		2,493,935		3,719,875
未収入金	*1		64,489		99,677
未収委託者報酬			593,364		608,627
未収運用受託報酬	*1		1,486,015		1,782,978
その他未収収益	*1		1,091,567		586,151
前払費用			14,658		12,225
繰延税金資産			269,000		267,900
その他			986		2,496
		流動資産計	6,014,018		7,079,932
固定資産					
投資その他の資産			320,360		258,700
投資有価証券		2,340		200	
繰延税金資産		298,019		238,499	
ゴルフ会員権		20,000		20,000	
		固定資産計	320,360		258,700
資産合計			6,334,378	7,338,632	

期別		前事業年度 (平成28年12月31日)		当事業年度 (平成29年12月31日)	
		科目	注記 番号	内訳	金額(千円)
<b>(負債の部)</b>					
流動負債					
預り金			60,452		57,328
未払費用	*1		1,111,126		1,565,280
未払消費税			84,692		114,988
未払法人税等			245,534		371,144
賞与引当金			825,265		739,529
その他			6,124		17,221
		流動負債計	2,333,197		2,865,493
固定負債					
退職給付引当金			143,129		32,350
		固定負債計	143,129		32,350
負債合計			2,476,326	2,897,843	
<b>(純資産の部)</b>					
株主資本					
資本金			3,858,091		4,440,788
利益剰余金			2,200,000		2,200,000
			1,658,091		2,240,788

利益準備金		550,000		550,000	
その他利益剰余金		1,108,091		1,690,788	
繰越利益剰余金		1,108,091		1,690,788	
評価・換算差額等			39		0
その他有価証券評価差額金		39		0	
純資産合計			3,858,051		4,440,788
負債・純資産合計			6,334,378		7,338,632

## (2) 【損益計算書】

期別		前事業年度 (自 平成28年 1月 1日 至 平成28年12月31日)		当事業年度 (自 平成29年 1月 1日 至 平成29年12月31日)	
		科目	注記 番号	内訳	金額(千円)
営業収益					
委託者報酬				6,678,496	7,553,192
運用受託報酬	*1*2			3,117,414	3,264,567
その他営業収益	*1*3			2,141,627	1,818,040
営業収益計				11,937,538	12,635,800
営業費用					
支払手数料				3,595,546	3,942,239
広告宣伝費				112,572	105,687
調査費				132,483	113,392
営業雑経費				162,219	93,526
通信費			10,325		8,307
印刷費			93,011		64,844
協会費			13,284		16,642
その他	*1		45,597		3,731
営業費用計				4,002,821	4,254,845
一般管理費					
給料				2,946,091	2,672,661
役員報酬			287,825		206,524
給料・手当	*1		1,915,889		1,821,359
賞与			742,376		644,777
交際費				39,972	22,847
旅費交通費				81,909	94,852
租税公課				41,801	75,054
不動産賃借料				240,378	233,280
退職給付費用				299,290	69,860
事務委託費	*1			2,428,660	2,869,133
諸経費				105,794	80,139
一般管理費計				6,183,899	6,117,829
営業利益				1,750,817	2,263,125
営業外収益					
受取利息			61		4
為替差益			45,366		-

雑収入		2,344		93	
営業外収益計			47,772		98
営業外費用				32,200	
為替差損		-			
雑損失		1,378		353	
営業外費用計			1,378		32,553
経常利益			1,797,211		2,230,670
税引前当期純利益			1,797,211		2,230,670
法人税、住民税及び事業税			650,618		654,253
法人税等調整額			40,500		60,600
当期純利益			1,106,092		1,515,817

## (3) 【株主資本等変動計算書】

前事業年度（自 平成28年1月1日 至 平成28年12月31日）

（単位：千円）

	株主資本				株主資本 合計	評価・換算差額等		純資産合計
	資本金	利益剰余金				その他 有価証券 評価差額金	評価・換算 差額等合計	
		利益 準備金	その他利益 剰余金	利益剰余金 合計				
当期首残高	2,200,000	550,000	805,518	1,355,518	3,555,518	25	25	3,555,544
当期中の変動額								
剰余金の配当			803,520	803,520	803,520			803,520
当期純利益			1,106,092	1,106,092	1,106,092			1,106,092
株主資本以外の項目 の当期中の変動額 (純額)						65	65	65
当期中の変動額合計			302,572	302,572	302,572	65	65	302,507
当期末残高	2,200,000	550,000	1,108,091	1,658,091	3,858,091	39	39	3,858,051

当事業年度（自 平成29年1月1日 至 平成29年12月31日）

（単位：千円）

	株主資本				株主資本 合計	評価・換算差額等		純資産合計
	資本金	利益剰余金				その他 有価証券 評価差額金	評価・換算 差額等合計	
		利益 準備金	その他利益 剰余金	利益剰余金 合計				
当期首残高	2,200,000	550,000	1,108,091	1,658,091	3,858,091	39	39	3,858,051
当期中の変動額								
剰余金の配当			933,120	933,120	933,120			933,120
当期純利益			1,515,817	1,515,817	1,515,817			1,515,817
株主資本以外の項目 の当期中の変動額 (純額)						40	40	40
当期中の変動額合計			582,697	582,697	582,697	40	40	582,737
当期末残高	2,200,000	550,000	1,690,788	2,240,788	4,440,788	0	0	4,440,788



## [注記事項]

## (重要な会計方針)

## 1. 有価証券の評価基準及び評価方法

## (1) 其他有価証券

時価のあるもの

決算日の市場価格等に基づく時価法

(評価差額は全部純資産直入法により処理し、売却原価は移動平均法により算定しております。)

## 2. 引当金の計上基準

## (1) 賞与引当金

役員及び従業員の賞与支払に備えるため、支給見込額を計上しております。

## (2) 退職給付引当金

退職給付引当金は役員及び従業員の退職給付に備えるため、当期末における退職給付債務及び年金資産の見込み額に基づき、必要額を計上しております。

退職給付引当金のうち、役員分は次のとおりであります。

前事業年度 (平成28年12月31日)	当事業年度 (平成29年12月31日)
4,617千円	829千円

退職給付見込額の期間帰属方法

退職給付債務の算定にあたり、退職給付見込額を当事業年度末までの期間に帰属させる方法については、給付算定式基準によっております。

数理計算上の差異の費用処理方法

数理計算上の差異は、発生年度に全額損益処理しております。

## 3. その他財務諸表作成のための基本となる重要な事項

## 1. 消費税等の処理方法

消費税及び地方消費税の会計処理は、税抜方式によっております。

## (貸借対照表関係)

## \*1 関係会社に対する資産及び負債

各科目に含まれる関係会社に対する資産及び負債の内容は、次の通りであります。

(単位：千円)

	前事業年度 (平成28年12月31日)	当事業年度 (平成29年12月31日)
現金・預金	982,912	491,408
未収入金	26,920	2,073
未収運用受託報酬	43,958	9
その他未収収益	188,237	164,575
未払費用	61,898	278,614

## (損益計算書関係)

## \*1 関係会社との取引

各科目に含まれる関係会社に対する取引額は、次の通りであります。

(単位：千円)

	前事業年度 自 平成28年 1月 1日 至 平成28年12月31日	当事業年度 自 平成29年 1月 1日 至 平成29年12月31日
運用受託報酬	172,578	186,422
その他営業収益	307,384	229,742
営業雑経費その他	31,348	2,310
人件費	4,722	2,319
事務委託費	425,587	737,791

\*2 運用受託報酬には、次のものを含んでおります。

(単位：千円)

	前事業年度	当事業年度
	自 平成28年 1月 1日 至 平成28年12月31日	自 平成29年 1月 1日 至 平成29年12月31日
投資助言報酬	61,832	163,225

\*3 その他営業収益には、海外ファンドの販売資料及び運用報告書等の作成や翻訳など運用業務以外に関するサービスの提供に伴う報酬を計上しております。

(株主資本等変動計算書関係)

前事業年度(自 平成28年1月1日 至 平成28年12月31日)

1. 発行済株式に関する事項

株式の種類	当事業年度期首	増加	減少	当事業年度末
普通株式(株)	21,600	-	-	21,600

2. 配当に関する事項

(1) 配当金支払額

決議	株式の種類	配当金の総額(千円)	1株当たり配当額(円)	基準日	効力発生日
平成28年3月29日 定時株主総会	普通株式	803,520	37,200	平成27年12月31日	平成28年3月30日

(2) 基準日が当事業年度に属する配当のうち、配当の効力発生日が翌事業年度となるもの  
次のとおり、決議を予定しております。

決議	株式の種類	配当の原資	配当金の総額(千円)	1株当たり配当額(円)	基準日	効力発生日
第22期定時 株主総会	普通株式	利益剰余金	933,120	43,200	平成28年12月31日	第22期定時 株主総会の翌日

当事業年度(自 平成29年1月1日 至 平成29年12月31日)

1. 発行済株式に関する事項

株式の種類	当事業年度期首	増加	減少	当事業年度末
普通株式(株)	21,600	-	-	21,600

2. 配当に関する事項

(1) 配当金支払額

決議	株式の種類	配当金の総額(千円)	1株当たり配当額(円)	基準日	効力発生日
平成29年3月31日 定時株主総会	普通株式	933,120	43,200	平成28年12月31日	平成29年4月1日

(2) 基準日が当事業年度に属する配当のうち、配当の効力発生日が翌事業年度となるもの  
次のとおり、決議を予定しております。

決議	株式の種類	配当の原資	配当金の総額(千円)	1株当たり配当額(円)	基準日	効力発生日
第23期定時 株主総会	普通株式	利益剰余金	1,689,120	78,200	平成29年12月31日	第23期定時 株主総会の翌日

(金融商品関係)

1. 金融商品の状況に関する事項

(1) 金融商品に対する取組方針

当社は、資金運用については短期的な預金等に限定しております。

現在、金融機関及びその他からの借入はありません。

(2) 金融商品の内容及びそのリスク並びにリスク管理体制

未収委託者報酬は、既にファンドの純資産額に未払委託者報酬として織り込まれ、受託者によって分別保管された投資信託財産が裏付けとなっていることから、信用リスクはほとんどないものと考えています。

未収運用受託報酬につきましても、未収委託者報酬と同様に、年金信託勘定との投資一任契約により分別管理されている信託財産が裏付けとなっていることから、信用リスクはほとんどないものと考えています。

その他未収収益は、取引相手先を信用力の高い金融機関に限定しているため、信用リスクはほとんどないものと考えています。

## 2. 金融商品の時価等に関する事項

貸借対照表計上額、時価及びこれらの差額については、次のとおりであります。

前事業年度（平成28年12月31日）

（単位：千円）

	貸借対照表計上額	時価	差額
現金・預金	2,493,935	2,493,935	-
未収入金	64,489	64,489	-
未収委託者報酬	593,364	593,364	-
未収運用受託報酬	1,486,015	1,486,015	-
その他未収収益	1,091,567	1,091,567	-
資産計	5,729,372	5,729,372	-
未払費用	1,111,126	1,111,126	-
未払法人税等	245,534	245,534	-
負債計	1,356,661	1,356,661	-

当事業年度（平成29年12月31日）

（単位：千円）

	貸借対照表計上額	時価	差額
現金・預金	3,719,875	3,719,875	-
未収入金	99,677	99,677	-
未収委託者報酬	608,627	608,627	-
未収運用受託報酬	1,782,978	1,782,978	-
その他未収収益	586,151	586,151	-
資産計	6,797,310	6,797,310	-
未払費用	1,565,280	1,565,280	-
未払法人税等	371,144	371,144	-
負債計	1,936,424	1,936,424	-

### （注）1. 金融商品の時価の算定方法

これらは短期間で決済されるため、時価は帳簿価額にほぼ等しいことから、すべて帳簿価額により表示しております。

### （注）2. 金銭債権の決算日後の償還予定額

前事業年度（平成28年12月31日）

（単位：千円）

	1年以内	1年超
現金・預金	2,493,935	-
未収入金	64,489	-
未収委託者報酬	593,364	-
未収運用受託報酬	1,486,015	-
その他未収収益	1,091,567	-
合計	5,729,372	-

当事業年度（平成29年12月31日）

（単位：千円）

	1年以内	1年超

現金・預金	3,719,875	-
未収入金	99,677	-
未収委託者報酬	608,627	-
未収運用受託報酬	1,782,978	-
その他未収収益	586,151	-
合計	6,797,310	-

## （有価証券関係）

その他有価証券

前事業年度(平成28年12月31日)

重要性がないため記載を省略しております。

当事業年度(平成29年12月31日)

重要性がないため記載を省略しております。

## （退職給付関係）

前事業年度（自 平成28年1月1日 至 平成28年12月31日）

## 1. 採用している制度の概要

当社は規約型確定給付企業年金制度並びに確定拠出年金制度を採用しております。

当社の確定給付企業年金契約は、当社、UBS証券株式会社及びUBS銀行東京支店との共同結合契約であり、年金資産の計算は退職給付債務の比率によっております。

## 2. 確定給付制度

## （1）退職給付債務の期首残高と期末残高の調整表

（単位：千円）

退職給付債務の期首残高	1,133,905
勤務費用	129,056
利息費用	7,655
数理計算上の差異の当期発生額	40,391
退職給付の支払額	174,348
過去勤務費用の当期発生額	-
退職給付債務の期末残高	1,136,659

## （2）年金資産の期首残高と期末残高の調整表

（単位：千円）

年金資産の期首残高	1,032,173
期待運用収益	4,689
数理計算上の差異の当期発生額	10,033
事業主からの拠出額	141,049
退職給付の支払額	174,348
年金資産の期末残高	993,530

## （3）退職給付債務及び年金資産の期末残高と貸借対照表に計上された退職給付引当金の調整表

（単位：千円）

積立型制度の退職給付債務	1,136,659
年金資産	993,530
小計	143,129
非積立型制度の退職給付債務	-
貸借対照表に計上された負債と資産の純額	143,129
退職給付引当金	143,129
貸借対照表に計上された負債と資産の純額	143,129

## （4）退職給付費用及びその内訳項目の金額

（単位：千円）

勤務費用	129,056
利息費用	7,655
期待運用収益	4,689
数理計算上の差異の費用処理額	50,424
過去勤務費用の費用処理額	-
確定給付制度に係る退職給付費用	182,446

(注)上記の他、特別退職金94,403千円を退職給付費用として処理しております。

#### (5) 年金資産に関する事項

年金資産の主な内訳

年金資産合計に対する主な分類ごとの比率は、次のとおりであります。

債券	54%
株式	18%
その他	28%
合計	100%

長期期待運用収益率の設定方法

年金資産の長期期待運用収益率を決定するため、現在及び予想される年金資産の配分と、年金資産を構成する多様な資産からの現在及び将来期待される長期の収益率を考慮しております。

#### (6) 数理計算上の計算基礎に関する事項

当事業年度末における主要な数理計算上の計算基礎

割引率 0.503%

長期期待運用収益率 0.58%

### 3. 確定拠出制度

当社の確定拠出制度への要拠出額は、22,440千円であります。

当事業年度（自 平成29年1月1日 至 平成29年12月31日）

#### 1. 採用している制度の概要

当社は規約型確定給付企業年金制度並びに確定拠出年金制度を採用しております。

当社の確定給付企業年金契約は、当社、UBS証券株式会社及びUBS銀行東京支店との共同結合契約であり、年金資産の計算は退職給付債務の比率によっております。

#### 2. 確定給付制度

##### (1) 退職給付債務の期首残高と期末残高の調整表

(単位：千円)

退職給付債務の期首残高	1,136,659
勤務費用	131,944
利息費用	4,792
数理計算上の差異の当期発生額	37,097
退職給付の支払額	149,929
過去勤務費用の当期発生額	-
退職給付債務の期末残高	1,086,368

##### (2) 年金資産の期首残高と期末残高の調整表

(単位：千円)

年金資産の期首残高	993,530
期待運用収益	4,695
数理計算上の差異の当期発生額	67,527
事業主からの拠出額	138,195
退職給付の支払額	149,929

年金資産の期末残高	1,054,018
-----------	-----------

## (3) 退職給付債務及び年金資産の期末残高と貸借対照表に計上された退職給付引当金の調整表

(単位：千円)

積立型制度の退職給付債務	1,086,368
年金資産	1,054,018
小計	32,350
非積立型制度の退職給付債務	-
貸借対照表に計上された負債と資産の純額	32,350
退職給付引当金	32,350
貸借対照表に計上された負債と資産の純額	32,350

## (4) 退職給付費用及びその内訳項目の金額

(単位：千円)

勤務費用	131,944
利息費用	4,792
期待運用収益	4,695
数理計算上の差異の費用処理額	104,624
過去勤務費用の費用処理額	-
確定給付制度に係る退職給付費用	27,415

(注) 上記の他、特別退職金18,475千円を退職給付費用として処理しております。

## (5) 年金資産に関する事項

年金資産の主な内訳

年金資産合計に対する主な分類ごとの比率は、次のとおりであります。

債券	36%
株式	19%
その他	45%
合計	100%

長期期待運用収益率の設定方法

年金資産の長期期待運用収益率を決定するため、現在及び予想される年金資産の配分と、年金資産を構成する多様な資産からの現在及び将来期待される長期の収益率を考慮しております。

## (6) 数理計算上の計算基礎に関する事項

当事業年度末における主要な数理計算上の計算基礎

割引率 0.486%

長期期待運用収益率 0.58%

## 3. 確定拠出制度

当社の確定拠出制度への要拠出額は、23,970千円でありました。

(税効果会計関係)

## 1. 繰延税金資産の発生 の主な原因別の内訳

(単位：千円)

	前事業年度 (平成28年12月31日)	当事業年度 (平成29年12月31日)
繰延税金資産		
未払費用	-	19,700
未払事業所税	2,000	-
減価償却超過額	34,000	20,400
未払事業税	12,000	20,100

株式報酬費用	133,000	129,000
退職給付引当金	100,000	57,100
賞与引当金	255,000	228,200
その他	31,019	31,900
繰延税金資産小計	567,019	506,400
評価性引当額	-	-
繰延税金資産合計	567,019	506,400
繰延税金負債		
その他有価証券評価差額金	-	0
繰延税金負債合計	-	0
繰延税金資産純額	567,019	506,399

## 2. 法定実効税率と税効果会計適用後の法人税等の負担率との間の差異の原因となった主要な項目別内訳

	前事業年度 (平成28年12月31日)	当事業年度 (平成29年12月31日)
法定実効税率 (調整)	33.06%	30.86%
交際費等永久に損金に算入されない項目	5.11%	2.51%
税率変更による期末繰延税金資産の減額修正	2.34%	0.07%
過年度法人税等	0.63%	- %
その他	1.42%	1.25%
税効果会計適用後の法人税等の負担率	38.46%	32.05%

(セグメント情報等)

### 1. セグメント情報

当社は投資運用業の単一セグメントであるため、記載を省略しております。

### 2. 関連情報

#### (1) 製品及びサービスごとの情報

当社の製品・サービス区分は、損益計算書の営業収益の区分と同一であることから、製品・サービスごとの営業収益の記載を省略しております。

#### (2) 地域に関する情報

営業収益

前事業年度(自平成28年1月1日至平成28年12月31日)

日本	米国	その他	合計
2,340,653千円	1,715,793千円	1,202,595千円	5,259,041千円

当事業年度(自平成29年1月1日至平成29年12月31日)

日本	米国	その他	合計
2,640,642千円	1,288,034千円	1,153,931千円	5,082,607千円

(注) 営業収益は顧客の所在地を基礎とし、国または地域に分類しております。

委託者報酬については、制度上顧客情報を知りえないため、記載を省略しております。

#### (3) 主要な顧客に関する情報

前事業年度(自平成28年1月1日至平成28年12月31日)

相手先	売上高	関連するセグメント名
UBSグループ(*1)	2,755,492千円	投資運用

当事業年度（自 平成29年1月1日 至 平成29年12月31日）

相手先	売上高	関連するセグメント名
UBSグループ（*1）	2,272,388千円	投資運用

（注）運用受託報酬について、契約上の守秘義務を踏まえて、一部顧客に関する記載を省略しております。

委託者報酬については、制度上顧客情報を知りえないため、記載を省略しております。

（\*1）UBSグループは、世界50カ国余りにおける大手企業や機関投資家のお客様に対し、グローバルなネットワークと専門性を駆使し、事業拡大、リスク管理、投資戦略など、ニーズに沿ったアドバイスと優れた執行能力を提供しております。

（関連当事者情報）

## 1. 関連当事者との取引

前事業年度（自 平成28年1月1日 至 平成28年12月31日）

## （1）親会社

属性	会社等の名称	所在地	資本金 又は 出資金	事業の 内容 又は 職業	議決権 の所有 (被所有) 割合	関連当 事者との 関係	取引の内容	取引金額 (千円)	科目	期末残高 (千円)
親 会 社	UBS AG	スイス・ チュー リッヒ	3.8億 スイス フラン	銀行、 証券業務	(被所有) 間接100%	なし	金銭の預入れ		現金・預金	982,912
							増加	4,431,353		
							減少	4,102,957		
							運用受託報酬	172,578	未収入金	26,920
							その他営業収益	307,384	未収運用受託報酬	43,958
							その他営業費用	31,348	その他未収収益	188,237
事務委託費	425,587	未払費用	61,898							
人件費	4,722									

取引条件及び取引条件の決定方針等

1. 人件費は、出向者等に対する実際支払額を基として決定しております。
2. 取引条件の決定については、一般取引条件と同様に決定しております。

上記の金額のうち、取引金額には消費税等が含まれておらず、期末残高には消費税等が含まれておりません。

## （2）兄弟会社等

属性	会社等の名称	所在地	資本金又 は出資金	事業の 内容 又は 職業	議決権 の所有 (被所有) 割合	関連当 事者との 関係	取引の内容	取引 金額 (千円)	科目	期末 残高 (千円)
	UBS Switzerland AG	スイス・ チュー リッヒ	10百万 スイス フラン	銀行業務	なし	なし	金銭の預入れ		現金・預金	69,065
							増加	424,339		
	減少	476,111								
	UBS証券 株式会社	東京都千 代田区大 手町	564億 5千万円	証券業	なし	なし	人件費の立替	252,836	未収入金	26,820
							人件費、社会保険料などの立替	213,977	未払費用	248,567
							人件費（受取）	70,931		
							人件費	3,512		
	UBS Asset		40百万			兼業業務	その他営業収益	104,157	その他未収収益	23,015



親会社の子会社等	Management (Australia) Ltd	オーストラリア・シドニー	オーストラリア	資産運用業	なし	資産運用業務及び、それに関する事務委託等	事務委託費	213,829	未払費用	92,394
	UBS Asset Management (Singapore) Ltd	シンガポール	3.9百万シンガポール	資産運用業	なし	兼業業務資産運用業務及び、それに関する事務委託等	運用受託報酬 その他営業収益 事務委託費	108,129 34,378 61,094	未収運用受託報酬 その他未収収益 未払費用	121,399 19,262 17,424
	UBS Asset Management (UK) Ltd	英国・ロンドン	125百万英国ポンド	資産運用業	なし	兼業業務資産運用業務及び、それに関する事務委託等	その他営業収益 事務委託費	111,447 926,067	その他未収収益 未払費用	26,987 182,841
	UBS Asset Management (Americas) Inc.	米国・ウィルミントン	1米国ドル	資産運用業	なし	兼業業務資産運用業務及び、それに関する事務委託等	運用受託報酬 その他営業収益 事務委託費 人件費	291,494 475,473 187,541 10,579	未収運用受託報酬 その他未収収益 未払費用	10,301 544,349 83,084
	UBS Alternative and Quantitative Investments LLC	米国・ウィルミントン	10万米国ドル	資産運用業	なし	兼業業務	その他営業収益	881,075	その他未収収益	238,038

## 取引条件及び取引条件の決定方針等

1. 事務所賃借料は、外部貸主への実際支払額を基に面積比で決定しております。  
人件費は、出向者等に対する実際支払額を基として決定しております。
2. 立替費用は、第三者に支払われた実際支払額を基として決定しております。
3. 取引条件の決定については、一般取引条件と同様に決定しております。

上記の金額のうち、取引金額には消費税等が含まれておらず、期末残高には消費税等が含まれておりません。

当事業年度（自 平成29年1月1日 至 平成29年12月31日）

## (1) 親会社

属性	会社等の名称	所在地	資本金又は出資金	事業の内容又は職業	議決権の所有(被所有)割合	関連当事者との関係	取引の内容	取引金額(千円)	科目	期末残高(千円)
親会社	UBS AG	スイス・チューリッヒ	3.8億スイスフラン	銀行、証券業務	(被所有)間接100%	なし	金銭の預入れ		現金・預金	491,408
							増加	5,833,063		
							減少	6,459,229		
							運用受託報酬	186,422	未収入金	2,073
							その他営業収益	229,742	未収運用受託報酬	9
							その他営業費用	2,975	その他未収収益	164,575
							事務委託費	737,791	未払費用	278,614
							不動産関係費(受取)	665		
							人件費	2,319		

## 取引条件及び取引条件の決定方針等

1. 人件費は、出向者等に対する実際支払額を基として決定しております。
2. 取引条件の決定については、一般取引条件と同様に決定しております。

上記の金額のうち、取引金額には消費税等が含まれておらず、期末残高には消費税等が含まれておりません。

## (2) 兄弟会社等

属性	会社等の名称	所在地	資本金又は出資金	事業の内容又は職業	議決権の所有(被所有)割合	関連当事者との関係	取引の内容	取引金額(千円)	科目	期末残高(千円)
親会社の子会社等	UBS Switzerland AG	スイス・チューリッヒ	10百万スイスフラン	銀行業務	なし	金銭の預入れ	金銭の預入れ 増加 減少	164,119 208,766	現金・預金	24,418
	UBS証券株式会社	東京都千代田区大手町	321億円	証券業	なし	人件費の立替 人件費、社会保険料などの立替	事務委託費 不動産関係費 人件費（受取） 人件費	201,287 224,391 108,562 7,800	未収入金 未払費用	34,377 217,221
	UBS Asset Management (Australia) Ltd	オーストラリア・シドニー	40百万オーストラリアドル	資産運用業	なし	兼業業務 資産運用業務及び、それに関する事務委託等	その他営業収益 事務委託費	113,277 141,397	未収入金 その他未収収益 未払費用	51,971 16,548 75,784
	UBS Asset Management (Singapore) Ltd	シンガポール	3.9百万シンガポールドル	資産運用業	なし	兼業業務 資産運用業務及び、それに関する事務委託等	運用受託報酬 その他営業収益 事務委託費	90,331 61,898 147,077	未収運用受託報酬 未払費用	80,793 12,489
	UBS Asset Management (UK) Ltd	英国・ロンドン	125百万英国ポンド	資産運用業	なし	兼業業務 資産運用業務及び、それに関する事務委託等	その他営業収益 事務委託費	201,619 1,097,519	その他未収収益 未払費用	48,968 498,975
	UBS Asset Management (Americas) Inc.	米国・ウィルミントン	1米ドル	資産運用業	なし	兼業業務 資産運用業務及び、それに関する事務委託等	運用受託報酬 その他営業収益 事務委託費	85,385 245,967 227,617	その他未収収益 未払費用	82,849 136,776
	UBS Hedge Fund Solutions LLC	米国・ウィルミントン	10万米ドル	資産運用業	なし	兼業業務	その他営業収益	916,470	その他未収収益	253,895

### 取引条件及び取引条件の決定方針等

1. 事務所賃借料は、外部貸主への実際支払額を基に面積比で決定しております。
2. 人件費は、出向者等に対する実際支払額を基として決定しております。
3. 立替費用は、第三者に支払われた実際支払額を基として決定しております。
3. 取引条件の決定については、一般取引条件と同様に決定しております。

上記の金額のうち、取引金額には消費税等が含まれておらず、期末残高には消費税等が含まれておりません。

## (1株当たり情報)

	前事業年度	当事業年度
	自 平成28年 1月 1日 至 平成28年12月31日	自 平成29年 1月 1日 至 平成29年12月31日
1株当たり純資産額	178,613円51銭	205,592円08銭
1株当たり当期純利益金額	51,207円99銭	70,176円71銭

なお、潜在株式調整後1株当たり当期純利益金額については、潜在株式が存在していないため記載しておりません。

(注) 1株当たり当期純利益金額の算定上の基礎は、以下のとおりであります。

	前事業年度	当事業年度
	自 平成28年 1月 1日 至 平成28年12月31日	自 平成29年 1月 1日 至 平成29年12月31日
当期純利益(千円)	1,106,092	1,515,817
普通株主に帰属しない金額(千円)	-	-
普通株式に係る当期純利益(千円)	1,106,092	1,515,817
普通株式の期中平均株式数(株)	21,600	21,600

(重要な後発事象)

該当事項はありません。

#### 4【利害関係人との取引制限】

委託会社は、「金融商品取引法」の定めるところにより、利害関係人との取引について、次に掲げる行為が禁止されています。

- (1) 自己またはその取締役もしくは執行役との間における取引を行なうことを内容とした運用を行なうこと(投資者の保護に欠け、もしくは取引の公正を害し、または金融商品取引業の信用を失墜させるおそれがないものとして内閣府令で定めるものを除きます。)
- (2) 運用財産相互間において取引を行なうことを内容とした運用を行なうこと(投資者の保護に欠け、もしくは取引の公正を害し、または金融商品取引業の信用を失墜させるおそれがないものとして内閣府令で定めるものを除きます。)
- (3) 通常の取引の条件と異なる条件であって取引の公正を害するおそれのある条件で、委託会社の親法人等(委託会社の総株主等の議決権の過半数を保有していることその他の当該金融商品取引業者と密接な関係を有する法人その他の団体として政令で定める要件に該当する者をいいます。以下(4)、(5)において同じ。)または子法人等(委託会社が総株主等の議決権の過半数を保有していることその他の当該金融商品取引業者と密接な関係を有する法人その他の団体として政令で定める要件に該当する者をいいます。以下同じ。)と有価証券の売買その他の取引または金融デリバティブ取引を行なうこと。
- (4) 委託会社の親法人等または子法人等の利益を図るため、その行なう投資運用業に関して運用の方針、運用財産の額もしくは市場の状況に照らして不必要な取引を行なうことを内容とした運用を行なうこと。
- (5) 上記(3)、(4)に掲げるもののほか、委託会社の親法人等または子法人等が関与する行為であって、投資者の保護に欠け、もしくは取引の公正を害し、または金融商品取引業の信用を失墜させるおそれのあるものとして内閣府令で定める行為。

#### 5【その他】

##### (1) 定款の変更

委託会社の定款の変更に関しては、株主総会の決議が必要です。

##### (2) 訴訟事件その他の重要事項

委託会社に重要な影響を与えた事実、または与えると予想される訴訟事件などは発生していません。

#### 第2【その他の関係法人の概況】

## 1【名称、資本金の額及び事業の内容】

## (1) 受託会社

名 称	資本金の額 (2017年9月末現在)	事業の内容
三井住友信託銀行株式会社	342,037百万円	銀行法に基づき銀行業を営むとともに、金融機関の信託業務の兼営等に関する法律に基づき信託業務を営んでいます。

## &lt; 再信託受託会社の概要 &gt;

名称 : 日本トラスティ・サービス信託銀行株式会社

資本金の額 : 51,000百万円(2017年9月末現在)

事業の内容 : 銀行法に基づき銀行業を営むとともに、金融機関の信託業務の兼営等に関する法律に基づき信託業務を営んでいます。

再信託の目的 : 原信託契約にかかる信託業務の一部(信託財産の管理)を原信託受託者から再信託受託者(日本トラスティ・サービス信託銀行株式会社)へ委託するため、原信託財産のすべてを再信託受託者へ移管することを目的とします。

## (2) 販売会社

名 称	資本金の額 (2017年9月末現在)	事業の内容
S M B C 日興証券株式会社	10,000百万円	金融商品取引法に定める第一種金融商品取引業を営んでいます。

## 2【関係業務の概要】

## (1) 受託会社

ファンドの信託財産に属する有価証券の管理・計算事務などを行いません。

## (2) 販売会社

日本におけるファンドの募集、解約、収益分配金および償還金の取扱いなどを行いません。

## 3【資本関係】

## (1) 受託会社

該当事項はありません。

## (2) 販売会社

該当事項はありません。

## 第3【その他】

(1) 目論見書の別称として「投資信託説明書(交付目論見書)」または「投資信託説明書(請求目論見書)」という名称を使用します。

(2) 目論見書の表紙、表紙裏または裏表紙に、以下を記載することがあります。

委託会社の金融商品取引業者登録番号および設立年月日

ファンドの基本的性格など

委託会社およびファンドのロゴ・マークや図案など

委託会社のホームページや携帯電話サイトのご案内など

目論見書の使用開始日

(3) 目論見書の表紙または表紙裏に、以下の趣旨の文章の全部または一部を記載することがあります。

投資信託は、預金や保険契約とは異なり、預金保険機構および保険契約者保護機構の保護の対象ではない旨。また、銀行など登録金融機関で購入された場合、投資者保護基金の支払いの対象とはな

らない旨の記載。

投資信託は、元金および利回りが保証されているものではない旨の記載。

投資した資産の価値の減少を含むリスクは、投資信託を購入されたお客様が負う旨の記載。

「金融商品取引法第13条の規定に基づく目論見書である。」旨の記載。

「ご購入に際しては、目論見書の内容を十分にお読みください。」という趣旨の記載。

請求目論見書の入手方法（ホームページで閲覧、ダウンロードできるなど）についての記載。

請求目論見書は投資者の請求により販売会社から交付される旨および当該請求を行なった場合にはその旨の記録をしておくべきである旨の記載。

「約款が請求目論見書に掲載されている。」旨の記載。

商品内容に関して重大な変更を行なう場合には、投資信託及び投資法人に関する法律に基づき事前に受益者の意向を確認する旨の記載。

投資信託の財産は受託会社において信託法に基づき分別管理されている旨の記載。

有価証券届出書の効力発生およびその確認方法に関する記載。

委託会社の情報として記載することが望ましい事項と判断する事項がある場合は、当該事項の記載。

- (4) 交付目論見書の投資リスクに、以下の趣旨の文章の全部または一部を記載することがあります。
- ファンドの取引に関して、金融商品取引法第37条の6の規定（いわゆるクーリング・オフ）の適用がない旨の記載。
- 投資信託は、預金や保険契約とは異なり、預金保険機構および保険契約者保護機構の保護の対象ではない旨。また、銀行など登録金融機関で購入された場合、投資者保護基金の支払いの対象とはならない旨の記載。
- (5) 有価証券届出書本文「第一部 証券情報」、「第二部 ファンド情報」に記載の内容について、投資者の理解を助けるため、当該内容を説明した図表などを付加して目論見書の当該内容に関連する箇所に記載することがあります。
- (6) 目論見書に約款を掲載し、有価証券届出書本文「第二部 ファンド情報」中「第1 ファンドの状況」「2 投資方針」の詳細な内容につきましては、当該約款を参照する旨を記載することで、目論見書の内容の記載とすることがあります。
- (7) 投信評価機関、投信評価会社などによる評価を取得・使用する場合があります。
- (8) 目論見書は電子媒体などとして使用されるほか、インターネットなどに掲載されることがあります。

## 独立監査人の監査報告書

平成30年3月19日

UBSアセット・マネジメント株式会社

取締役会 御中

## 新日本有限責任監査法人

指定有限責任社員 公認会計士 三浦 昇 印  
業務執行社員

当監査法人は、金融商品取引法第193条の2第1項の規定に基づく監査証明を行うため、「委託会社等の経理状況」に掲げられているUBSアセット・マネジメント株式会社の平成29年1月1日から平成29年12月31日までの第23期事業年度の財務諸表、すなわち、貸借対照表、損益計算書、株主資本等変動計算書、重要な会計方針及びその他の注記について監査を行った。

## 財務諸表に対する経営者の責任

経営者の責任は、我が国において一般に公正妥当と認められる企業会計の基準に準拠して財務諸表を作成し適正に表示することにある。これには、不正又は誤謬による重要な虚偽表示のない財務諸表を作成し適正に表示するために経営者が必要と判断した内部統制を整備及び運用することが含まれる。

## 監査人の責任

当監査法人の責任は、当監査法人が実施した監査に基づいて、独立の立場から財務諸表に対する意見を表明することにある。当監査法人は、我が国において一般に公正妥当と認められる監査の基準に準拠して監査を行った。監査の基準は、当監査法人に財務諸表に重要な虚偽表示がないかどうかについて合理的な保証を得るために、監査計画を策定し、これに基づき監査を実施することを求めている。

監査においては、財務諸表の金額及び開示について監査証拠を入手するための手続が実施される。監査手続は、当監査法人の判断により、不正又は誤謬による財務諸表の重要な虚偽表示のリスクの評価に基づいて選択及び適用される。財務諸表監査の目的は、内部統制の有効性について意見表明するためのものではないが、当監査法人は、リスク評価の実施に際して、状況に応じた適切な監査手続を立案するために、財務諸表の作成と適正な表示に関連する内部統制を検討する。また、監査には、経営者が採用した会計方針及びその適用方法並びに経営者によって行われた見積りの評価も含め全体としての財務諸表の表示を検討することが含まれる。

当監査法人は、意見表明の基礎となる十分かつ適切な監査証拠を入手したと判断している。

## 監査意見

当監査法人は、上記の財務諸表が、我が国において一般に公正妥当と認められる企業会計の基準に準拠して、UBSアセット・マネジメント株式会社の平成29年12月31日現在の財政状態及び同日をもって終了する事業年度の経営成績をすべての重要な点において適正に表示しているものと認める。

## 利害関係

会社と当監査法人又は業務執行社員との間には、公認会計士法の規定により記載すべき利害関係はない。

以上

(注)1. 上記は、当社が、監査報告書の原本に記載された事項を電子化したものであり、その原本は当社が別途保管しております。

2. XBR Lデータは監査の対象には含まれていません。

## 独立監査人の監査報告書

2018年5月16日

UBSアセット・マネジメント株式会社

取締役会御中

PwCあらた有限責任監査法人

指定有限責任社員 公認会計士 鶴田 光夫  
業務執行社員

当監査法人は、金融商品取引法第193条の2第1項の規定に基づく監査証明を行うため、「ファンドの経理状況」に掲げられているUBSグローバルCBファンドの2017年4月1日から2018年4月2日までの計算期間の財務諸表、すなわち、貸借対照表、損益及び剰余金計算書、注記表並びに附属明細表について監査を行った。

### 財務諸表に対する経営者の責任

経営者の責任は、我が国において一般に公正妥当と認められる企業会計の基準に準拠して財務諸表を作成し適正に表示することにある。これには、不正又は誤謬による重要な虚偽表示のない財務諸表を作成し適正に表示するために経営者が必要と判断した内部統制を整備及び運用することが含まれる。

### 監査人の責任

当監査法人の責任は、当監査法人が実施した監査に基づいて、独立の立場から財務諸表に対する意見を表明することにある。当監査法人は、我が国において一般に公正妥当と認められる監査の基準に準拠して監査を行った。監査の基準は、当監査法人に財務諸表に重要な虚偽表示がないかどうかについて合理的な保証を得るために、監査計画を策定し、これに基づき監査を実施することを求めている。

監査においては、財務諸表の金額及び開示について監査証拠を入手するための手続が実施される。監査手続は、当監査法人の判断により、不正又は誤謬による財務諸表の重要な虚偽表示のリスクの評価に基づいて選択及び適用される。財務諸表監査の目的は、内部統制の有効性について意見表明するためのものではないが、当監査法人は、リスク評価の実施に際して、状況に応じた適切な監査手続を立案するために、財務諸表の作成と適正な表示に関連する内部統制を検討する。また、監査には、経営者が採用した会計方針及びその適用方法並びに経営者によって行われた見積りの評価も含め全体としての財務諸表の表示を検討することが含まれる。

当監査法人は、意見表明の基礎となる十分かつ適切な監査証拠を入手したと判断している。

### 監査意見

当監査法人は、上記の財務諸表が、我が国において一般に公正妥当と認められる企業会計の基準に準拠して、UBSグローバルCBファンドの2018年4月2日現在の信託財産の状態及び同日をもって終了する計算期間の損益の状況をすべての重要な点において適正に表示しているものと認める。

### 利害関係

UBSアセット・マネジメント株式会社及びファンドと当監査法人又は業務執行社員との間には、公認会計士法の規定により記載すべき利害関係はない。

以上

(注)1. 上記は監査報告書の原本に記載された事項を電子化したものであり、その原本は当社が別途保管しております。

2. X B R L データは監査の対象には含まれていません。