

【表紙】	
【提出書類】	有価証券届出書
【提出先】	関東財務局長
【提出日】	平成25年5月10日
【発行者名】	岡三アセットマネジメント株式会社
【代表者の役職氏名】	代表取締役社長 吉野 俊之
【本店の所在の場所】	東京都中央区八重洲二丁目8番1号
【事務連絡者氏名】	田中 利幸
【電話番号】	03-3516-1432
【届出の対象とした募集内国投資信託受益証券に係るファンドの名称】	DCグローバル・リート・セレクション
【届出の対象とした募集内国投資信託受益証券の金額】	5,000億円を上限とします。
【縦覧に供する場所】	該当なし

第一部【証券情報】**(1) 【ファンドの名称】**

DCグローバル・リート・セレクション
(以下「ファンド」といいます。)

(2) 【内国投資信託受益証券の形態等】

追加型証券投資信託の振替内国投資信託受益権です。

当初元本は、1口当たり1円です。

委託会社の依頼により、信用格付業者から提供され、もしくは閲覧に供された信用格付、または信用格付業者から提供され、もしくは閲覧に供される予定の信用格付はありません。

ファンドの受益権は、社債、株式等の振替に関する法律（以下「社振法」といいます。）の規定の適用を受け、受益権の帰属は、振替機関及び当該振替機関の下位の口座管理機関（社振法第2条に規定する「口座管理機関」をいい、振替機関を含め、以下「振替機関等」といいます。）の振替口座簿に記載または記録されることにより定まります（以下、振替口座簿に記載または記録されることにより定まる受益権を「振替受益権」といいます。）。委託会社である岡三アセットマネジメント株式会社は、やむを得ない事情等がある場合を除き、当該振替受益権を表示する受益証券を発行しません。

(3) 【発行（売出）価額の総額】

5,000億円を上限とします。

(4) 【発行（売出）価格】

1口当たりの発行価格は、取得申込日の翌営業日の基準価額とします。

取得申込者が、収益分配金の再投資によりファンドを買付ける場合は、決算日の基準価額とします。

「基準価額」とは、ファンドの計算日の純資産総額を計算日の受益権総口数で除した1口当たりの純資産価額をいいます。基準価額は、組入有価証券等の値動き等により日々変動します。なお、便宜上1万口当たりで表示されることがあります。

基準価額は、毎営業日（委託会社の営業日をいいます。）計算し、販売会社又は委託会社にお問い合わせいただければいつでもお知らせします。

お問い合わせ先

岡三アセットマネジメント株式会社 カスタマーサービス部 0120-048-214

ホームページ <http://www.okasan-am.jp>

(5) 【申込手数料】

ありません。

(6) 【申込単位】

1円以上1円単位

(7) 【申込期間】

平成25年5月11日から平成26年5月10日まで

申込期間は、上記期間満了前に有価証券届出書を提出することにより更新する予定です。

(8) 【申込取扱場所】

岡三証券株式会社 東京都中央区日本橋一丁目17番6号

以下、販売会社という場合があります。販売会社の国内の本・支店等において申込みの取扱いを行います。

(9) 【払込期日】

取得申込者は、申込金額を販売会社の指定する期日までに販売会社が定める所定の方法により、販売会社に支払うものとします。

各取得申込日の発行価額の総額は、追加信託が行われる日に委託会社の指定する口座を經由して、受託会社の指定するファンド口座に払い込まれます。

詳細につきましては、販売会社にお問い合わせ下さい。

(10) 【払込取扱場所】

取得申込みを行った販売会社の本・支店等で払込みの取扱いを行います。

詳細につきましては、販売会社又は委託会社にお問い合わせ下さい。

お問い合わせ先については、(4) [発行(売出)価格]に記載されている問い合わせ先をご覧ください。

(11) 【振替機関に関する事項】

株式会社 証券保管振替機構

(12) 【その他】**取得申込者の制限**

ファンドは、確定拠出年金法（平成13年法律第88号）に基づく確定拠出年金制度のための専用ファンドです。取得申込を行う者は、確定拠出年金法（平成13年法律第88号）第8条第1項に規定される契約を同法第2条第4項で定める厚生年金適用事業所の事業主と締結した者、および同法第2条第5項に定める連合会（同法第61条に基づき連合会が事務を委託した者を含みます。）に限るものとします。

取得申込受付日

取得申込みは、申込期間における販売会社の営業日（ただし、委託会社の休業日を除きます。）に行うことができます。

ただし、取引所における取引の停止、外国為替取引の停止、決済機能の停止、その他やむを得ない事情があるときは、取得申込みの受付を中止することや、すでに受付けた取得申込みの受付を取消すことがあります。

取得申込不可日

以下に該当する日は、「取得・換金申込不可日」として、取得申込みの受付を行いません。

- ・ 翌日および翌々日（土曜日および日曜日を除きます。）が委託会社の休業日である日
- ・ ニューヨーク証券取引所またはニューヨークの銀行の休業日
- ・ オーストラリア証券取引所の休業日
- ・ ロンドン証券取引所の休業日

「取得・換金申込不可日」につきましては、販売会社又は委託会社にお問い合わせ下さい。また、委託会社のホームページにも、掲載いたします。

振替受益権について

ファンドの受益権は、投資信託振替制度（以下「振替制度」と称する場合があります。）における振替受益権です。

ファンドの受益権は、社振法の規定の適用を受け、振替機関の振替業に係る業務規程等の規則にしたがって取り扱われるものとします。

ファンドの償還金、換金代金は、社振法および振替機関の業務規程、その他の規則にしたがって支払われます。

ファンドの受益権の発生、消滅、移転を、コンピュータシステムにて管理します。

ファンドの設定、解約、償還等が、コンピュータシステム上の帳簿（「振替口座簿」といいます。）への記載・記録によって行われますので、受益証券は発行されません。

申込証拠金

ありません。

日本以外の地域における発行

ありません。

第二部【ファンド情報】

第1【ファンドの状況】

1【ファンドの性格】

(1)【ファンドの目的及び基本的性格】

ファンドの目的

ファンドは、確定拠出年金法（平成13年法律第88号）に基づく確定拠出年金制度のための専用ファンドとして、「北米リート・マザーファンド」、「オーストラリア/アジアリート・マザーファンド」、「ヨーロッパリート・マザーファンド」の各受益証券を主要投資対象とし、各マザーファンドを通じて、世界各国の取引所および取引所に準ずる市場で取引（上場等の前の新規募集または売出し、もしくは上場等の後の追加募集または売出しにかかるものを含みます。）されている不動産投資信託証券に分散投資し、安定した収益の確保と投資信託財産の成長を目指して運用を行います。

信託金の限度額

委託会社は、受託会社と合意のうえ、金2,000億円を限度として信託金を追加することができます。委託会社は、受託会社と合意のうえ、この限度額を変更することができます。

ファンドの商品分類

ファンドは、一般社団法人投資信託協会が定める商品分類において、「追加型投信/内外/不動産投信」に分類されます。

ファンドの商品分類は、以下のとおりです。

商品分類表（ファンドが該当する商品分類を網掛け表示しています。）

単位型・追加型	投資対象地域	投資対象資産 (収益の源泉)
単位型投信	国内	株式
		債券
追加型投信	海外	不動産投信
	内外	その他資産 ()
		資産複合

属性区分表（ファンドが該当する属性区分を網掛け表示しています。）

投資対象資産	決算頻度	投資対象地域	投資形態	為替ヘッジ

株式 一般 大型株 中小型株	年1回	グローバル (日本を含む)		
	年2回			
	年4回	日本		
債券 一般 公債 社債 その他債券 クレジット属性 ()	年6回 (隔月)	北米	ファミリーファンド	あり ()
	年12回 (毎月)	欧州		
	日々	アジア		
不動産投信	日々	オセアニア		
その他資産 (投資信託証券(不動産投信))	その他 ()	中南米	ファンド・オブ・ファンズ	なし
		アフリカ		
資産複合 ()		中近東 (中東)		
資産配分固定型 資産配分変更型		エマージング		

ファンドは、マザーファンドの受益証券（投資信託証券）を主要投資対象とするファミリーファンド方式で運用を行うため、属性区分におけるファンドの投資対象資産は、「その他資産（投資信託証券）」となり、商品分類における投資対象資産（収益の源泉）である「不動産投信」とは分類・区分が異なります。

属性区分表に記載している「為替ヘッジ」は、対円での為替リスクに対するヘッジの有無を記載しております。

商品分類および属性区分の定義につきましては、下記をご覧ください。なお、一般社団法人投資信託協会のホームページ（<http://www.toushin.or.jp/>）でもご覧いただけます。

一般社団法人投資信託協会が定める「商品分類に関する指針」に基づくファンドの商品分類および属性区分は以下のとおりです。

[商品分類表の定義]

《単位型投信・追加型投信の区分》

- (1) 単位型投信...当初、募集された資金が一つの単位として信託され、その後の追加設定は一切行われないファンドをいう。
- (2) 追加型投信...一度設定されたファンドであってもその後追加設定が行われ従来の信託財産とともに運用されるファンドをいう。

《投資対象地域による区分》

- (1) 国内...目論見書又は投資信託約款において、組入資産による主たる投資収益が実質的に国内の資産を源泉とする旨の記載があるものをいう。
- (2) 海外...目論見書又は投資信託約款において、組入資産による主たる投資収益が実質的に海外

の資産を源泉とする旨の記載があるものをいう。

- (3) 内外...目論見書又は投資信託約款において、国内及び海外の資産による投資収益を実質的に源泉とする旨の記載があるものをいう。

《投資対象資産による区分》

- (1) 株式...目論見書又は投資信託約款において、組入資産による主たる投資収益が実質的に株式を源泉とする旨の記載があるものをいう。
- (2) 債券...目論見書又は投資信託約款において、組入資産による主たる投資収益が実質的に債券を源泉とする旨の記載があるものをいう。
- (3) 不動産投信（リート）...目論見書又は投資信託約款において、組入資産による主たる投資収益が実質的に不動産投資信託の受益証券及び不動産投資法人の投資証券を源泉とする旨の記載があるものをいう。
- (4) その他資産...目論見書又は投資信託約款において、組入資産による主たる投資収益が実質的に上記（1）から（3）に掲げる資産以外の資産を源泉とする旨の記載があるものをいう。なお、その他資産と併記して具体的な組入資産そのものの名称記載も可とする。
- (5) 資産複合...目論見書又は投資信託約款において、上記（1）から（4）に掲げる資産のうち複数の資産による投資収益を実質的に源泉とする旨の記載があるものをいう。

《独立した区分》

- (1) MMF（マネー・マネージメント・ファンド）...「MMF等の運営に関する規則」に定めるMMFをいう。
- (2) MRF（マネー・リザーブ・ファンド）...「MMF等の運営に関する規則」に定めるMRFをいう。
- (3) ETF...投資信託及び投資法人に関する法律施行令（平成12年政令480号）第12条第1号及び第2号に規定する証券投資信託並びに租税特別措置法（昭和32年法律第26号）第9条の4の2に規定する上場証券投資信託をいう。

《補足分類》

- (1) インデックス型...目論見書又は投資信託約款において、各種指数に連動する運用成果を目指す旨の記載があるものをいう。
- (2) 特殊型...目論見書又は投資信託約款において、投資者に対して注意を喚起することが必要と思われる特殊な仕組みあるいは運用手法の記載があるものをいう。なお、[属性区分表の定義]で《特殊型》の小分類において「条件付運用型」に該当する場合には当該小分類を括弧書きで付記するものとし、それ以外的小分類に該当する場合には当該小分類を括弧書きで付記できるものとする。

[属性区分表の定義]

《投資対象資産による属性区分》

- (1) 株式
- 一般・・・次の大型株、中小型株属性にあてはまらない全てのものをいう。
- 大型株・・・目論見書又は投資信託約款において、主として大型株に投資する旨の記載があるものをいう。
- 中小型株・・・目論見書又は投資信託約款において、主として中小型株に投資する旨の記載があるものをいう。
- (2) 債券
- 一般・・・次の国債、社債、その他債券属性にあてはまらない全てのものをいう。
- 公債・・・目論見書又は投資信託約款において、日本国又は各国の政府の発行する国債（地方債、政府保証債、政府機関債、国際機関債を含む。以下同じ。）に主として投資する旨の記載があるものをいう。
- 社債・・・目論見書又は投資信託約款において、企業等が発行する社債に主として投資する旨の記載があるものをいう。

その他債券・・・目論見書又は投資信託約款において、国債又は社債以外の債券に主として投資する旨の記載があるものをいう。

格付等クレジットによる属性・・・目論見書又は投資信託約款において、上記から「発行体」による区分のほか、特にクレジットに対して明確な記載があるものについては、上記から掲げる区分に加え「高格付債」「低格付債」等を併記することも可とする。

(3) 不動産投信・・・これ以上の詳細な分類は行わないものとする。

(4) その他資産・・・組入れている資産を記載するものとする。

(5) 資産複合・・・以下の小分類に該当する場合には当該小分類を併記することができる。

資産配分固定型・・・目論見書又は投資信託約款において、複数資産を投資対象とし、組入比率については固定的とする旨の記載があるものをいう。なお、組み合わせている資産を列挙するものとする。

資産配分変更型・・・目論見書又は投資信託約款において、複数資産を投資対象とし、組入比率については、機動的な変更を行なう旨の記載があるものもしくは固定的とする旨の記載がないものをいう。なお、組み合わせている資産を列挙するものとする。

《決算頻度による属性区分》

(1) 年1回・・・目論見書又は投資信託約款において、年1回決算する旨の記載があるものをいう。

(2) 年2回・・・目論見書又は投資信託約款において、年2回決算する旨の記載があるものをいう。

(3) 年4回・・・目論見書又は投資信託約款において、年4回決算する旨の記載があるものをいう。

(4) 年6回（隔月）・・・目論見書又は投資信託約款において、年6回決算する旨の記載があるものをいう。

(5) 年12回（毎月）・・・目論見書又は投資信託約款において、年12回（毎月）決算する旨の記載があるものをいう。

(6) 日々・・・目論見書又は投資信託約款において、日々決算する旨の記載があるものをいう。

(7) その他・・・上記属性にあてはまらない全てのものをいう。

《投資対象地域による属性区分（重複使用可能）》

(1) グローバル・・・目論見書又は投資信託約款において、組入資産による投資収益が世界の資産を源泉とする旨の記載があるものをいう。なお、「世界の資産」の中に「日本」を含むか含まないかを明確に記載するものとする。

(2) 日本・・・目論見書又は投資信託約款において、組入資産による投資収益が日本の資産を源泉とする旨の記載があるものをいう。

(3) 北米・・・目論見書又は投資信託約款において、組入資産による投資収益が北米地域の資産を源泉とする旨の記載があるものをいう。

(4) 欧州・・・目論見書又は投資信託約款において、組入資産による投資収益が欧州地域の資産を源泉とする旨の記載があるものをいう。

(5) アジア・・・目論見書又は投資信託約款において、組入資産による投資収益が日本を除くアジア地域の資産を源泉とする旨の記載があるものをいう。

(6) オセアニア・・・目論見書又は投資信託約款において、組入資産による投資収益がオセアニア地域の資産を源泉とする旨の記載があるものをいう。

(7) 中南米・・・目論見書又は投資信託約款において、組入資産による投資収益が中南米地域の資産を源泉とする旨の記載があるものをいう。

(8) アフリカ・・・目論見書又は投資信託約款において、組入資産による投資収益がアフリカ地域の資産を源泉とする旨の記載があるものをいう。

- (9) 中近東（中東）・・・目論見書又は投資信託約款において、組入資産による投資収益が中近東地域の資産を源泉とする旨の記載があるものをいう。
- (10) エマージング・・・目論見書又は投資信託約款において、組入資産による投資収益がエマージング地域（新興成長国（地域））の資産を源泉とする旨の記載があるものをいう。

《投資形態による属性区分》

- (1) ファミリーファンド・・・目論見書又は投資信託約款において、親投資信託（ファンド・オブ・ファンズにのみ投資されるものを除く。）を投資対象として投資するものをいう。
- (2) ファンド・オブ・ファンズ・・・「投資信託等の運用に関する規則」第2条に規定するファンド・オブ・ファンズをいう。

《為替ヘッジによる属性区分》

- (1) 為替ヘッジあり・・・目論見書又は投資信託約款において、為替のフルヘッジ又は一部の資産に為替のヘッジを行う旨の記載があるものをいう。
- (2) 為替ヘッジなし・・・目論見書又は投資信託約款において、為替のヘッジを行わない旨の記載があるもの又は為替のヘッジを行う旨の記載がないものをいう。

《インデックスファンドにおける対象インデックスによる属性区分》

- (1) 日経225
- (2) TOPIX
- (3) その他の指数・・・上記指数にあてはまらない全てのものをいう。

《特殊型》

- (1) ブル・ベア型...目論見書又は投資信託約款において、派生商品をヘッジ目的以外に用い、積極的に投資を行うとともに各種指数・資産等への連動若しくは逆連動（一定倍の連動若しくは逆連動を含む。）を目指す旨の記載があるものをいう。
- (2) 条件付運用型...目論見書又は投資信託約款において、仕組債への投資またはその他特殊な仕組みを用いることにより、目標とする投資成果（基準価額、償還価額、収益分配金等）や信託終了日等が、明示的な指標等の値により定められる一定の条件によって決定される旨の記載があるものをいう。
- (3) ロング・ショート型 / 絶対収益追求型...目論見書又は投資信託約款において、特定の市場に左右されにくい収益の追求を目指す旨若しくはロング・ショート戦略により収益の追求を目指す旨の記載があるものをいう。
- (4) その他型...目論見書又は投資信託約款において、上記（1）から（3）に掲げる属性のいずれにも該当しない特殊な仕組みあるいは運用手法の記載があるものをいう。

〈ファンドの特色〉

- 世界各国の取引所および取引所に準ずる市場で取引（上場等の前の新規募集または売出し、もしくは上場等の後の追加募集または売出しにかかるものを含みます。）されている不動産投資信託証券に分散投資し、高水準の配当収入の獲得を目指すとともに中長期的な値上がり益を追求します。

不動産投資信託(リート(REIT))とは

不動産投資信託とは、投資家から集めた資金を不動産(オフィスビル、賃貸住宅、ショッピングモール等)に投資し、不動産から得た賃料収入や売却益などから不動産の維持・管理費用等を支払った後の収益を投資家に分配する仕組みの金融商品です。一般に不動産投資信託は、利益の大部分を投資家に分配(配当)するなど適格要件を満たすことにより、不動産投資信託と投資家レベルでの二重課税が排除される仕組みとなっていることの特徴があります。リートに投資することで、不動産に直接投資する際の負担を軽減しつつ、不動産投資の魅力を楽しむことが可能です。



- ドイツ銀行グループの不動産証券運用を担当する各地域の運用会社に、各マザーファンドにおける不動産投資信託証券及び外貨建資産の運用の指図（外国為替予約取引の指図を除きます。）に関する権限を委託します。

運用会社	リーフアメリカエルエルシー	ドイチェアセット・マネジメント(オーストラリア)リミテッド	ドイチェオルタナティブ・アセット・マネジメント(イギリス)リミテッド
マザーファンド	北米リート・マザーファンド	オーストラリア/アジアリート・マザーファンド	ヨーロッパリート・マザーファンド
投資対象地域	北米	オーストラリア、ニュージーランド、日本を含むアジア	ヨーロッパ
投資対象国・地域	アメリカ、カナダ	オーストラリア、ニュージーランド、日本、香港、シンガポール	イギリス、オランダ、ベルギー、フランス、ドイツ、イタリア

※投資対象国・地域につきましては、平成25年3月末現在で、投資する可能性のある国・地域であり、今後、新しくREIT制度を導入する国・地域がある場合、または既にREIT制度がある国・地域で投資対象とするための条件を満たしたと判断した場合には、各マザーファンドの投資対象地域の範囲内で、投資対象国・地域として追加する予定です。

- 高水準の配当収入の獲得を目指すために、相対的に配当利回りの高い銘柄を中心に投資します。
- 不動産投資信託証券の実質組入比率は、原則として、高位に保つことを基本とします。
- 外貨建資産については、原則として為替ヘッジを行いません。

※資金動向、市況動向等によっては、上記のような運用ができない場合があります。

(2) 【ファンドの沿革】

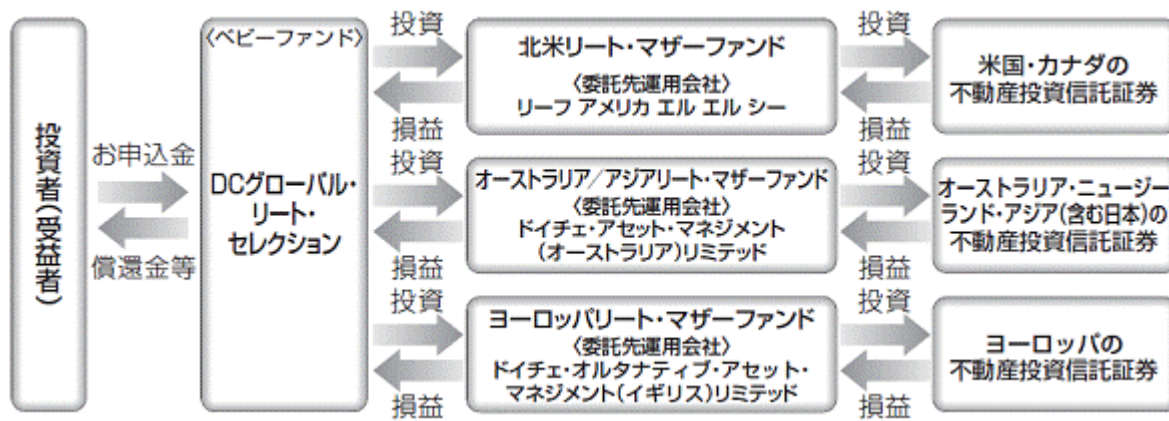
平成18年 2月27日 信託契約締結、設定、運用開始
平成19年 1月 4日 投資信託振替制度へ移行

(3) 【ファンドの仕組み】

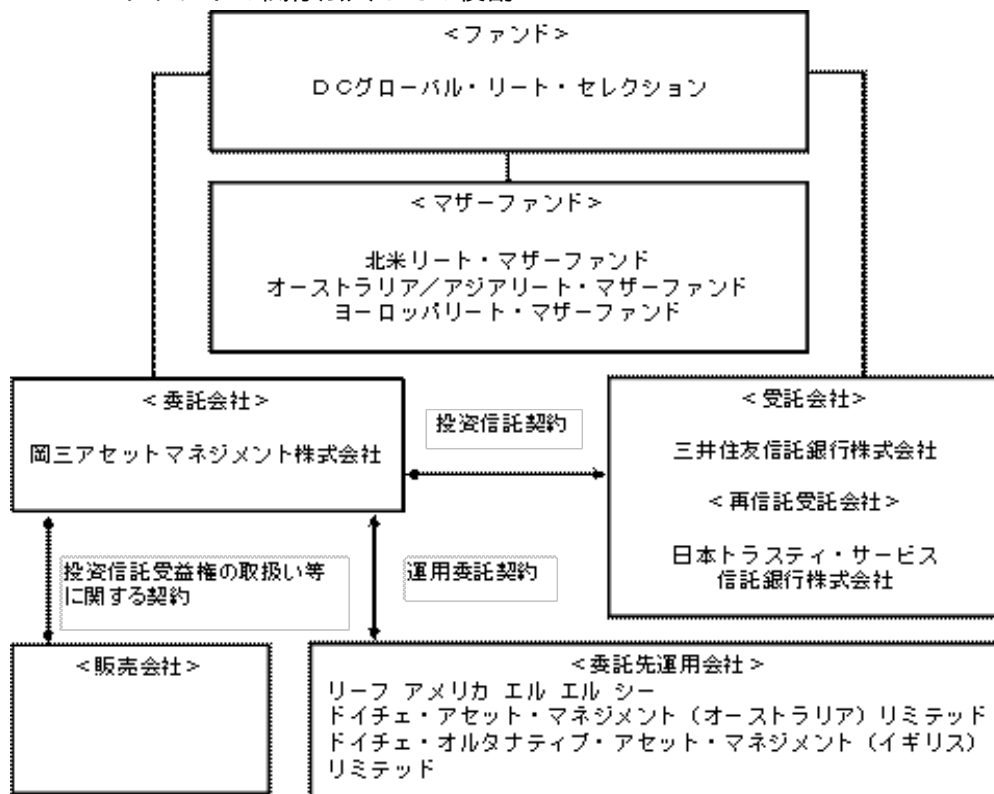
ファミリーファンド方式

ファミリーファンド方式とは、投資家から投資された資金をベビーファンドとしてまとめ、その資金を主としてマザーファンドに投資することにより、実質的な運用をマザーファンドで行

う仕組みです。



ファンドの関係法人とその役割



関係法人	役割
委託会社	投資信託契約に基づき、投資信託財産の運用指図、投資信託財産の計算（基準価額の計算）、収益分配金、償還金及び解約金の支払い、投資信託説明書（交付目論見書）、投資信託説明書（請求目論見書）および運用報告書の作成・交付等を行います。
受託会社	投資信託契約に基づき、投資信託財産の保管・管理・計算、委託会社の指図に基づく投資信託財産の処分等を行います。
再信託受託会社	受託会社との再信託契約に基づき、所定の事務を行います。

マザーファンドの 委託先運用会社	委託先運用会社は委託会社との運用委託契約に基づき、外貨建資産（不動産投資信託証券等）の運用指図（外国為替予約取引の指図を除きます。）を行います。 < 運用委託契約の概要 > 各運用委託契約では、委託会社が各運用会社に委託した運用指図に関する権限の業務内容、各運用会社の注意義務、各運用会社が運用委託契約、投資信託約款、法令諸規則に違反した場合の委託の中止等について規定しています。
販売会社	委託会社との間に締結した「投資信託受益権の取扱い等に関する契約」に基づき、受益権の募集の取扱い、投資信託説明書（交付目論見書）、投資信託説明書（請求目論見書）及び運用報告書の交付の取扱い、解約請求の受付、収益分配金の再投資、償還金及び解約金の支払事務等を行います。

委託会社の概況（平成25年3月末日現在）

資本金

10億円

委託会社の沿革

昭和39年10月 6 日	「日本投信委託株式会社」設立
昭和62年 6 月27日	第三者割当増資の実施（新資本金 4億5,000万円）
平成 2 年 6 月30日	第三者割当増資の実施（新資本金 10億円）
平成20年 4 月 1 日	岡三投資顧問株式会社と合併し、商号を「岡三アセットマネジメント株式会社」に変更

大株主の状況

名 称	住 所	持株数	持株比率
岡三興業株式会社	東京都中央区日本橋小網町9番9号	253,400株	30.71%
株式会社岡三証券グループ	東京都中央区日本橋1丁目17番6号	163,800株	19.85%
株式会社りそな銀行	大阪市中央区備後町2丁目2番1号	41,150株	4.99%
三菱UFJ信託銀行株式会社	東京都千代田区丸の内1丁目4番5号	41,150株	4.99%
株式会社みずほコーポレート銀行	東京都千代田区丸の内1丁目3番3号	41,149株	4.99%

2【投資方針】

(1)【投資方針】

基本方針

ファンドは、確定拠出年金法（平成13年法律第88号）に基づく確定拠出年金制度のための専用ファンドとして、安定した収益の確保と投資信託財産の成長を目指して運用を行います。

運用方法

a 投資対象

北米リート・マザーファンド、オーストラリア/アジアリート・マザーファンド、ヨーロッパリート・マザーファンドの各受益証券を主要投資対象とします。

b 投資態度

- イ．北米リート・マザーファンド、オーストラリア/アジアリート・マザーファンド、ヨーロッパリート・マザーファンド（以下、総称して「マザーファンド」といいます。）の各受益証券を主要投資対象とし、高水準の配当収入の獲得を目指すとともに中長期的な値上がり益を追求します。
- ロ．マザーファンドを通じて、世界各国の取引所および取引所に準ずる市場で取引（上場等の前の新規募集または売出し、もしくは上場等の後の追加募集または売出しにかかるものを含みます。）されている不動産投資信託証券に、分散投資します。
- ハ．高水準の配当収入の獲得を目指すために、相対的に配当利回りの高い銘柄を中心に投資します。
- ニ．マザーファンドの受益証券の組入比率は、原則として高位に保つことを基本とします。
- ホ．実質組入外貨建資産（マザーファンドの投資信託財産に属する外貨建資産（外国通貨表示の有価証券、預金、その他の資産をいいます。）の時価総額のうち、この投資信託財産に属するとみなした額を含みます。）については、原則として為替ヘッジを行いません。
- ヘ．資金動向、市況動向等によっては、上記のような運用ができない場合があります。

（参考）各マザーファンドの投資方針

北米リート・マザーファンド

- a 米国およびカナダの取引所および取引所に準ずる市場で取引（上場等の前の新規募集または売出し、もしくは上場等の後の追加募集または売出しにかかるものを含みます。）されている不動産投資信託証券に投資を行い、高水準の配当収入の獲得を目指すとともに中長期的な値上がり益を追求します。
- b 不動産投資信託証券の組入比率は、原則として高位に保つことを基本とします。
- c 外貨建資産（外国通貨表示の有価証券、預金、その他の資産をいいます。）への投資にあたっては、原則として為替ヘッジは行いません。
- d 運用にあたっては、運用委託契約に基づきリーフ アメリカ エル エル シーに信託財産に属する外貨建資産についての運用指図（外国為替予約取引の指図を除きます。）に関する権限を委託します。
- e 資金動向や市況動向等によっては、上記のような運用ができない場合があります。

オーストラリア/アジアリート・マザーファンド

- a オーストラリア・ニュージーランドおよび日本を含むアジアの取引所および取引所に準ずる市場で取引（上場等の前の新規募集または売出し、もしくは上場等の後の追加募集または売出しにかかるものを含みます。）されている不動産投資信託証券に投資を行い、高水準の配当収入の獲得を目指すとともに中長期的な値上がり益を追求します。
- b 不動産投資信託証券の組入比率は、原則として高位に保つことを基本とします。
- c 外貨建資産（外国通貨表示の有価証券、預金、その他の資産をいいます。）への投資にあたっては、原則として為替ヘッジは行いません。
- d 運用にあたっては、運用委託契約に基づきドイチェ・アセット・マネジメント（オーストラリア）リミテッドに信託財産に属する外貨建資産および不動産投資信託証券についての運用指図

（外国為替予約取引の指図を除きます。）に関する権限を委託します。

e 資金動向や市況動向等によっては、上記のような運用ができない場合があります。

ヨーロッパリート・マザーファンド

- a ヨーロッパの取引所および取引所に準ずる市場で取引（上場等の前の新規募集または売出し、もしくは上場等の後の追加募集または売出しにかかるものを含みます。）されている不動産投資信託証券に投資を行い、高水準の配当収入の獲得を目指すとともに中長期的な値上がり益を追求します。
- b 不動産投資信託証券の組入比率は、原則として高位に保つことを基本とします。
- c 外貨建資産（外国通貨表示の有価証券、預金、その他の資産をいいます。）への投資にあたっては、原則として為替ヘッジは行いません。
- d 運用にあたっては、運用委託契約に基づきドイチェ・オルタナティブ・アセット・マネジメント（イギリス）リミテッドに信託財産に属する外貨建資産についての運用指図（外国為替予約取引の指図を除きます。）に関する権限を委託します。
- e 資金動向や市況動向等によっては、上記のような運用ができない場合があります。

（２）【投資対象】

投資の対象とする資産の種類

ファンドにおいて投資の対象とする資産の種類は、次に掲げるものとします。

- a 次に掲げる特定資産（「特定資産」とは、投資信託及び投資法人に関する法律第2条第1項で定めるものをいいます。以下同じ。）
 - イ．有価証券
 - ロ．金銭債権
 - ハ．約束手形
- b 次に掲げる特定資産以外の資産
 - イ．為替手形

運用の指図範囲

a 有価証券

委託会社は、信託金を、主として岡三アセットマネジメント株式会社を委託会社とし、三井住友信託銀行株式会社を受託会社として締結された親投資信託「北米リート・マザーファンド」、および親投資信託「オーストラリア/アジアリート・マザーファンド」、ならびに親投資信託「ヨーロッパリート・マザーファンド」（以下、総称して「マザーファンド」といいます。）の各受益証券のほか、次の有価証券（金融商品取引法第2条第2項の規定により有価証券とみなされる同項各号に掲げる権利を除きます。）に投資することを指図します。

- イ．コマーシャル・ペーパーおよび短期社債等
- ロ．外国または外国の者の発行する証券または証書でイ．の証券の性質を有するもの
- ハ．投資信託または外国投資信託の受益証券（金融商品取引法第2条第1項第10号で定めるものをいいます。）
- ニ．投資証券または外国投資証券（金融商品取引法第2条第1項第11号で定めるものをいいます。）
- ホ．国債証券、地方債証券、特別の法律により法人の発行する債券および社債券（新株引受権証券と社債券とが一体となった新株引受権付社債券の新株引受権証券および短期社債等を除きます。）

へ．外国法人が発行する譲渡性預金証書

ト．指定金銭信託の受益証券（金融商品取引法第2条第1項第14号で定める受益証券発行信託の受益証券に限ります。）

b 金融商品

委託会社は、信託金を、上記の有価証券のほか、以下の金融商品（金融商品取引法第2条第2項の規定により有価証券とみなされる同項各号に掲げる権利を含みます。）により運用することを指図することができます。

イ．預金

ロ．指定金銭信託（金融商品取引法第2条第1項第14号に規定する受益証券発行信託を除きます。）

ハ．コール・ローン

ニ．手形割引市場において売買される手形

c 特別な場合の運用指図

ファンドの設定、一部解約、償還への対応および投資環境の変動等への対応で、委託会社が運用上必要と認めるときには、委託会社は、信託金を、上記の金融商品により運用することの指図ができます。

純資産総額の10%を超えて投資している不動産投資信託証券の概要

平成25年3月末日現在、各マザーファンドの純資産総額の10%を超えて投資している不動産投資信託証券の概要は以下のとおりです。

なお、当該各マザーファンドにおける不動産投資信託証券の組入比率、不動産投資信託証券の概要は変更される場合があります。

<オーストラリア/アジアリート・マザーファンド>

名称	WESTFIELD GROUP
不動産投資信託の目的及び基本的な性格	投資信託受益証券と実際の運用を行うRE（責任法人）の親会社の株式が一对で取引されるオーストラリア独自の形態であるステイブルド・ストラクチャーを採っています。ASIC（オーストラリア証券投資委員会）の認可を受けており、グループ全体として株主価値の最大化を目的としています。
不動産投資信託の特徴	本拠はオーストラリアのシドニーにあり、オーストラリア証券取引所に上場しています。オーストラリア、アメリカ、ニュージーランド、イギリスにショッピングセンターを保有しています。また、不動産開発や建設も一部手掛けています。

<ヨーロッパリート・マザーファンド>

名称	UNIBAIL-RODAMCO SE
不動産投資信託の目的及び基本的な性格	2003年に制定されたSIIIC制度の基準を満たし、フランスで設立されたクローズド・エンド型の法人であり、M&Aや最先端の不動産管理手法などを用いて株主価値の最大化を目的としています。
不動産投資信託の特徴	同社は、ユーロネクストのパリ証券取引所に上場している不動産投資会社です。本拠はフランスのパリにあり、フランスを中心に商業施設やオフィスなどの不動産を保有しています。

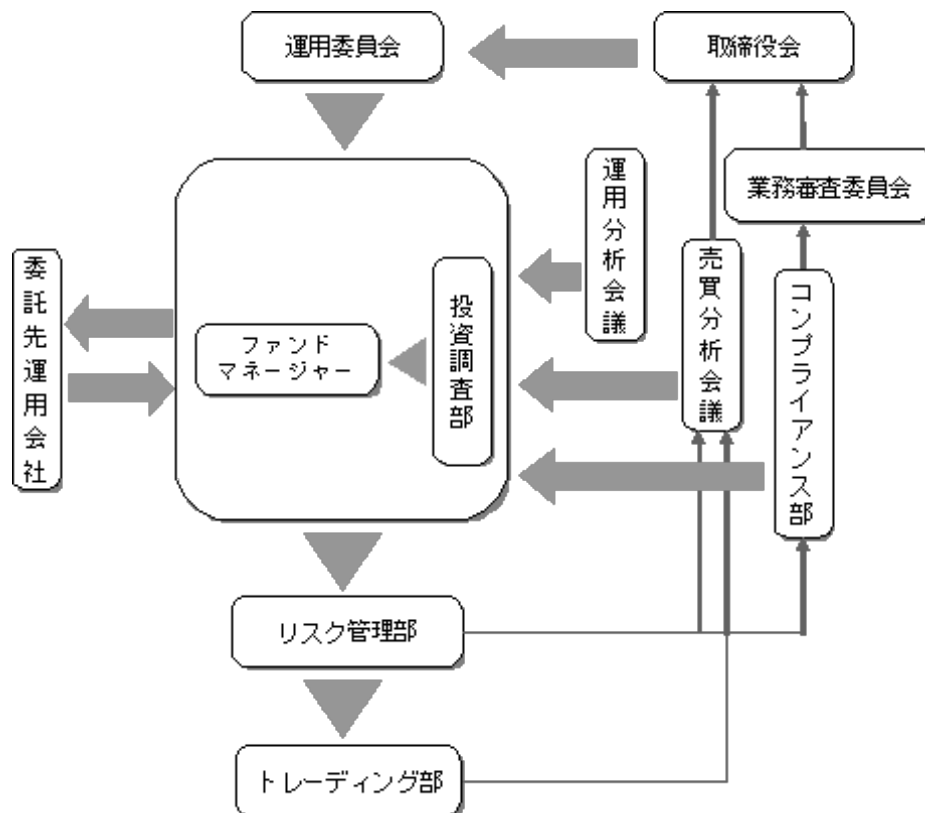
名称	BRITISH LAND COMPANY PLC
----	--------------------------

不動産投資信託の目的及び基本的な性格	英国会社法に基づき英国で設立されたクローズド・エンド型の法人であり、グループ全体として株主価値の最大化を目的としています。
不動産投資信託の特徴	同社は、ロンドン証券取引所に上場している不動産投資会社です。本拠はイギリスのロンドンにあり、イギリス全域の事務所、ショッピングセンター、工業・流通向け施設などに投資を行っています。

(3) 【運用体制】

運用体制、内部管理および意思決定を監督する組織

ファンドの運用体制、内部管理および意思決定を監督する組織は、以下のようになります。



会議名または部署名	役割
運用委員会 (月1回開催)	運用本部で開催する「ストラテジー会議」で策定された投資環境分析と運用の基本方針案に基づいて検討を行い、運用の基本方針を決定します。また、運用に関する内規の制定及び改廃のほか、運用ガイドライン等運用のリスク管理に関する事項を決定します。
運用担当部署	ファンドマネージャーは、委託先運用会社から提供される運用計画に基づき運用計画書を作成します。また、委託先運用会社の運用内容についてモニタリングを行います。
委託先運用会社	委託先運用会社は、委託会社との運用委託契約に基づいて、各マザーファンドにおける不動産投資信託証券及び外貨建資産の運用の指図（外国為替予約取引の指図を除きます。）を行います。

投資調査部	国内外のマクロ経済・セミマクロ経済の調査・分析、市場環境の分析、企業の調査・分析等を行い、ファンドマネージャーに情報提供を行うことで、運用をサポートします。
運用分析会議 （月1回開催）	運用のパフォーマンス向上、運用の適正性の確保、および運用のリスク管理に資することを目的に、個別ファンドの運用パフォーマンスを分析・検証・評価し、運用本部にフィードバックを行います。
売買分析会議 （月1回開催）	運用財産に係る運用の適切性確保に資することを目的にファンドの有価証券売買状況や組入れ状況など、日々、リスク管理部、トレーディング部が行っている運用の指図に関するチェック状況の報告・指摘を行います。議長は会議の結果を取締役会へ報告します。
業務審査委員会 （原則月1回開催）	運用の指図において発生した事務処理ミスや社内規程等に抵触した事項などについて、審議・検討を行います。委員長は審議・検討結果を取締役会へ報告します。
コンプライアンス部 （5名程度）	運用業務にかかわる関係法令及び社内諸規則等の遵守状況の検証並びに検証に基づく運用本部への指導を行います。
リスク管理部 （6名程度）	「運用の指図に関する検証規程」に基づき、投資信託財産の運用の指図につき、法令諸規則等に定める運用の指図に関する事項の遵守状況の確認を行います。発注前の検証として、発注内容が法令諸規則等に照らして適当であるのか伝票等より確認を行い、発注後の検証として、運用指図結果の適法性又は適正性について確認を行います。
トレーディング部 （7名程度）	有価証券、デリバティブ取引に係る権利等の発注に関し、法令諸規則等に基づいて最良執行に努めています。また、運用指図の結果について最良執行の観点からの検証・分析を行います。

地域配分戦略会議

地域配分戦略会議は、岡三アセットマネジメント、委託先運用会社であるリーフ アメリカ エル エル シー、ドイチェ・アセット・マネジメント（オーストラリア）リミテッド、ドイチェ・オルタナティブ・アセット・マネジメント（イギリス）リミテッドによって、四半期に1回開催されます。

地域配分戦略会議では、各国のマクロ経済の見通し、各国のリートの配当利回り、各国のリートのバリュエーション、各国のリートの相関などについて、情報交換、意見交換を行います。

岡三アセットマネジメントは、リートの地域別配分比率（各マザーファンドの組入比率）を決定する際に、地域配分戦略会議の内容を参考にします。

社内規程

委託会社では、ファンドの運用に関する社内規程において、運用を行うに当たって遵守すべき事項等を定め、ファンドの商品性に則った適切な運用を行っています。

また、委託会社では、リスク管理規程において、運用に関するリスク管理方針を定め、運用本部及び運用本部から独立した部署が、運用の指図について運用の基本方針や法令諸規則等に照らして適切かどうかのモニタリング・検証を通じて、運用リスクの管理を行っています。

ファンドの関係法人（販売会社を除く）に対する管理体制等

「受託会社」または「再信託受託会社」に対しては、日々の基準価額および純資産照合、月次の勘定残高照合などを行っております。

委託会社は、運用の指図に関する権限を委託している委託先運用会社の運用や運用指図結果の適切性並びに経営状態、委託業務にかかる運用体制やリスク管理体制、委託業務の執行状況等

についてモニタリングを行っています。

運用体制等につきましては、平成25年3月末日現在のものであり、変更になることがあります。

(4) 【分配方針】

毎年2月15日（休業日の場合は翌営業日）に決算を行い、原則として、以下の方針に基づき分配を行います。

a 分配対象収益の範囲

繰越分を含めた経費控除後の利子・配当等収益と売買益（評価益を含みます。）等の全額とします。繰越分を含めた経費控除後の利子・配当等収益には、マザーファンドの利子・配当等収益のうち、投資信託財産に帰属すべき利子・配当等収益を含むものとします。

b 分配対象収益についての分配方針

分配金額は、委託会社が分配可能額、基準価額水準、経済的合理性等を勘案して決定します。

c 留保益の運用方針

分配に充てなかった留保益の運用については、運用の基本方針と同一の運用を行います。

d 分配金は、決算日の基準価額で再投資します。再投資により増加した受益権は、振替口座簿に記載または記録されます。

分配方針に基づいて収益分配を行う予定ですが、分配金の支払いを保証するものではありません。

(5) 【投資制限】

マザーファンド受益証券への投資割合には制限を設けません。

投資信託証券への実質投資割合には制限を設けません。

外貨建資産への実質投資割合には制限を設けません。

同一銘柄の投資信託証券への実質投資割合は、投資信託財産の純資産総額の30%以下とします。

株式への投資は行いません。

公社債の運用指図

国債証券、地方債証券、特別の法律により法人の発行する債券および社債券（新株引受権証券と社債券とが一体となった新株引受権付社債券の新株引受権証券および短期社債等を除きます。）にかかる運用の指図は、買い現先取引（売戻条件付買入れ）に限り行うことができるものとします。

投資する投資信託証券の範囲

委託会社が投資することを指図する投資信託証券は、取引所および取引所に準ずる市場で取引されている投資信託証券とします。ただし、委託会社は、上場等の前の新規募集または売出し、もしくは上場等の後の追加募集または売出しにかかるものについては、投資することを指図することができるものとします。

特別の場合の外貨建有価証券への投資制限

外貨建有価証券（外国通貨表示の有価証券をいいます。以下同じ。）への投資については、わ

が国の国際収支上の理由等により特に必要と認められる場合には、制約されることがあります。

外国為替予約取引の指図

委託会社は、投資信託財産に属する外貨建資産（外貨建有価証券、外国通貨表示の預金、その他の資産をいい、マザーファンドの投資信託財産に属する外貨建資産の時価総額のうち、この投資信託財産に属するとみなした額を含みます。以下同じ。）について、当該外貨建資産の為替ヘッジのため、外国為替の売買の予約を指図することができます。

資金の借入れ

- a 委託会社は、投資信託財産の効率的な運用ならびに運用の安定性をはかるため、一部解約に伴う支払資金の手当て（一部解約に伴う支払資金の手当てのために借入れた資金の返済を含みます。）を目的として、または再投資にかかる収益分配金の支払資金の手当てを目的として、資金借入れ（コール市場を通じる場合を含みます。）の指図をすることができます。なお、当該借入金をもって有価証券等の運用は行わないものとします。
- b 一部解約に伴う支払資金の手当てにかかる借入期間は、受益者への解約代金支払開始日から投資信託財産で保有する有価証券等の売却代金の受渡日までの間または受益者への解約代金支払開始日から投資信託財産で保有する有価証券等の解約代金入金日までの間もしくは受益者への解約代金支払開始日から投資信託財産で保有する有価証券等の償還金の入金日までの期間が5営業日以内である場合の当該期間とし、資金借入額は当該有価証券等の売却代金、有価証券等の解約代金および有価証券等の償還金の合計額を限度とします。ただし、資金の借入額は、借入指図を行う日における投資信託財産の純資産総額の10%を超えないこととします。
- c 収益分配金の再投資にかかる借入期間は、投資信託財産から収益分配金が支弁される日からその翌営業日までとし、資金借入額は、収益分配金の再投資額を限度とします。
- d 借入金の利息は、投資信託財産中より支弁します。

3【投資リスク】

投資者の皆さまの投資元本は保証されているものではなく、基準価額の下落により、損失を被り、投資元本を割り込むことがあります。

投資信託は預貯金と異なります。投資信託財産に生じた利益及び損失は、すべて投資者の皆さまに帰属します。

ファンドは、世界各国の不動産投資信託証券等値動きのある有価証券等に投資しますので、組入れた有価証券等の価格の下落等の影響により、基準価額が下落し、損失を被ることがあります。また、外貨建資産に投資しますので、為替相場の変動により損失を被ることがあります。

< 投資リスク >

不動産投資信託証券のリスク

・ 価格変動リスク

不動産投資信託証券の価格は、保有不動産等の価値や賃貸収入の増減等に加え、市場の需給、政治・経済情勢等の影響により変動します。

投資した不動産投資信託証券の価格の上昇は、ファンドの基準価額の上昇要因となり、投資した不動産投資信託証券の価格の下落は、ファンドの基準価額の下落要因となります。

投資した不動産投資信託証券の価格の下落の影響で、ファンドの基準価額が下落し、損失を被る可能性があります。

・ 分配金（配当金）減少リスク

利益の大部分を投資家に分配（配当）するなどの一定の要件を満たすことにより、法人課税が減免される等の税制上の優遇措置を受けています。したがって、利益と分配金（配当金）との連動性が高く、利益が減少した場合には、分配金（配当金）も同様に減少する可能性があります。

・ 信用リスク

支払不能や債務超過の状態になった場合、またはそうなることが予想される場合には、市場価格が大幅に下落する可能性があります。このような場合には、ファンドの基準価額が下落し、損失を被る可能性があります。

・ 業績悪化リスク

投資家から集めた資金や金融機関等からの借入金等を不動産に投資して、不動産から得られた利益を投資家に分配（配当）する金融商品です。したがって、不動産賃貸料の減少、不動産の売却損失の発生、借入金の金利負担の増加などにより、利益が減少する可能性があります。

・ 自然災害・環境問題等のリスク

実物資産であるオフィスビル、商業施設、賃貸マンション等の不動産に投資を行うことから、地震等の自然災害、火災、環境問題等の予測不可能な偶発事象などにより、ビルや施設等が倒壊、毀損し、大きな損失を被る可能性があります。

・ 法律改正・税制の変更等によるリスク

建築規制の強化、不動産にかかる税制の変更などにより、投資対象とする不動産の市場評価額が下落し、損失を被る可能性があります。また、不動産投資信託にかかる税制の変更等により、市場価格が下落する可能性があります。

・ 上場廃止リスク

取引所等が定める一定の基準に該当することにより、上場が廃止される可能性があります。

・ 流動性リスク

株式市場と比較した場合、取引所等に上場している銘柄数は少なく、上場銘柄全体の時価総額も小さいことから、市場価格が大幅に変動する可能性があります。

為替変動リスク

外貨建資産は、為替相場の変動により円換算額が変動します。投資対象通貨に対して円高は、外貨建資産の円換算額の減少により、ファンドの基準価額の下落要因となり、投資対象通貨に対して円安は、外貨建資産の円換算額の増加により、ファンドの基準価額の上昇要因となります。

投資対象通貨に対する円高の影響で、ファンドの基準価額が下落し、損失を被る可能性があります。

カントリーリスク

投資対象国・地域等における外貨不足等の経済的要因、政府の資産凍結等の政治的理由、社会情勢の混乱等の影響で、ファンドの基準価額が下落し、損失を被る可能性があります。

信用リスク

有価証券等の発行体の破綻や財務状況の悪化、および有価証券等の発行体の財務状況に関する外部評価の変化等の影響により、投資した有価証券等の価格が大きく下落することや、投資資金が回収不能となる場合があります。このような場合には、ファンドの基準価額が下落し、損失を被る可能性があります。

債券や短期金融商品へ投資した場合には、元利支払いの不履行もしくは遅延の影響で、ファンドの基準価額が下落し、損失を被る可能性があります。

基準価額の変動要因は上記のリスクに限定されるものではありません。

< 留意事項 >

- ・ ファンドのお取引に関しては、金融商品取引法第37条の6の規定（いわゆるクーリングオフ）の適用はありません。
- ・ 投資信託は預金商品や保険商品ではなく、預金保険、保険契約者保護機構の保護の対象ではありません。また、登録金融機関が取り扱う投資信託は、投資者保護基金の対象とはなりません。
- ・ 分配金は、預貯金の利息とは異なり、ファンドの純資産から支払われますので、分配金が支払われると、その金額相当分、基準価額は下がります。分配金は、計算期間中に発生した収益を超えて支払われる場合があるため、分配金の水準は、必ずしも計算期間におけるファンドの収益率を示すものではありません。また、投資者の購入価額によっては、分配金の一部または全部が、実質的には元本の一部払戻しに相当する場合があります。ファンド購入後の運用状況により、分配金額より基準価額の値上がりが小さかった場合も同様です。
- ・ 取引所における取引の停止、外国為替取引の停止、決済機能の停止、その他やむを得ない事情があるときは、解約請求の受付を中止することや、すでに受付けた解約請求の受付を取消すことがあります。
- ・ ファンドは、ファミリーファンド方式で運用を行います。ファンドが投資対象とするマザーファンドを他のベビーファンドが投資対象としている場合に、当該他のベビーファンドにおいて追加設定および一部解約等がなされた場合には、その結果として、マザーファンドにおいても売買等が生じ、ファンドの基準価額が影響を受けることがあります。

< 投資リスクに対する管理体制 >

- ・ 運用委員会において、運用に関する内規の制定および改廃のほか、運用ガイドライン等運用のリスク管理に関する事項を決定します。
- ・ リスク管理部は、投資信託財産の運用の指図につき法令、投資信託協会諸規則、社内規程及び投資信託約款等（以下、「法令諸規則等」という。）に定める運用の指図に関する事項の遵守状況を確認します。

リスク管理部は、原則として日々、次に掲げる方法による検証を行います。

運用の指図に関する帳票の確認

検証システムにより抽出される運用の実施状況に関するデータの確認

その他検証を行うために必要な行為

発注前の検証は、運用実施に関する内規に基づき、発注内容が法令諸規則等に照らして適切であるかどうか伝票等より確認を行います。発注後の検証は、運用指図結果の適法性又は適正性について確認を行います。

- ・ 運用分析会議におけるファンドの運用パフォーマンスの分析・検証・評価や、売買分析会議におけるファンドの組入有価証券の評価損率や格付状況、有価証券売買状況や組入状況の報告等により、全社的に投資リスクを把握し管理を行います。

4【手数料等及び税金】

(1) 【申込手数料】

ありません。

(2) 【換金（解約）手数料】

ありません。

(3) 【信託報酬等】

信託報酬の総額及びその配分

信託報酬の総額は、計算期間を通じて毎日、投資信託財産の純資産総額に年10,000分の147（税抜140）の率を乗じて得た額とします。

信託報酬は、「委託会社」、「販売会社」及び「受託会社」の間で次のように配分します。

信託報酬の総額	年10,000分の	147.00（税抜 140）
内 委託会社	年10,000分の	89.25（税抜 85）
内 販売会社	年10,000分の	47.25（税抜 45）
内 受託会社	年10,000分の	10.50（税抜 10）

委託先運用会社に支払う運用委託報酬

各マザーファンドの委託先運用会社に支払う運用委託報酬は、委託会社が受取る信託報酬から支弁するものとし、計算期間を通じて毎日、投資信託財産に属する各マザーファンドの受益証券の時価総額に年10,000分の60の率を乗じて得た額とします。

信託報酬の支払い時期

毎計算期間の最初の6ヵ月終了日および毎計算期末または信託終了のとき、投資信託財産中から支弁します。

(4) 【その他の手数料等】

ファンドの組入有価証券の売買委託手数料は、受益者の負担とし、投資信託財産中から支弁します。なお、マザーファンドの当該売買委託手数料につきましては、間接的に受益者の負担となります。

ファンドの財務諸表の監査費用は、計算期間を通じて毎日、投資信託財産の純資産総額に年10,000分の1.26（税抜1.2）の率を乗じて得た額とし、毎計算期間の最初の6ヵ月終了日および毎計算期末または信託終了のとき、投資信託財産中から支弁します。

ファンドの解約に伴う支払資金の手当て又は再投資にかかる収益分配金の支払資金の手当てを目的とした借入金の利息は、受益者の負担とし、投資信託財産中から支弁します。

ファンドの投資信託財産に関する租税、信託事務の処理に要する諸費用、海外における資産の保管等に要する費用、受託会社の立替えた立替金の利息は、受益者の負担とし、投資信託財産中から支弁します。なお、マザーファンドの当該費用につきましては、間接的に受益者の負担となります。

その他の手数料等につきましては、財務諸表の監査費用を除き、運用状況等により変動するものであり、事前に金額もしくはその上限額またはこれらの計算方法を示すことはできません。なお、上場不動産投資信託は市場の需給により価格形成されるため、上場不動産投資信託の費用は表示しておりません。

(5) 【課税上の取扱い】

ファンドは、課税上、株式投資信託として取り扱われます。

ファンドは、確定拠出年金法に基づく確定拠出年金制度のための専用ファンドです。

確定拠出年金制度に係る掛け金、積立金及び給付については、所得税、法人税、相続税ならびに道府県民税（都民税を含む。）及び市町村民税（特別区民税を含む。）の課税について必要な措置を講ずる（確定拠出年金法第86条）とされており、運用段階においては非課税となっております。したがって、確定拠出年金制度に係るファンドの期中収益分配金、一部解約による収益の分配、償還による収益の分配については、いずれも非課税となります。

益金不算入制度、配当控除の適用はありません。税務署等でご確認いただくことをおすすめいたします。

税法もしくは確定拠出年金法が改正された場合は、上記の内容が変更されることがあります。

5 【運用状況】

平成25年3月29日現在の運用状況は、以下の通りです。

投資比率は、ファンドの純資産総額に対する当該資産の時価の比率をいいます。また、小数点以下第3位を四捨五入しており、合計と合わない場合があります。

(1) 【投資状況】

資産の種類	国 / 地域	時価合計（円）	投資比率（％）
親投資信託受益証券	日本	118,404,962	95.09
コール・ローン等、その他の資産（負債控除後）		6,115,834	4.91
合計（純資産総額）		124,520,796	100.00

<参考> 北米リート・マザーファンド

資産の種類	国 / 地域	時価合計（円）	投資比率（％）
投資証券	アメリカ	3,500,773,428	77.88
	カナダ	774,867,574	17.24
	小計	4,275,641,002	95.12
コール・ローン等、その他の資産（負債控除後）		219,366,820	4.88
合計（純資産総額）		4,495,007,822	100.00

<参考> オーストラリア / アジアリート・マザーファンド

資産の種類	国 / 地域	時価合計（円）	投資比率（％）
投資証券	オーストラリア	1,730,276,123	57.57
	日本	785,085,500	26.12
	シンガポール	378,343,421	12.59

	香港	26,199,794	0.87
	小計	2,919,904,838	97.15
コール・ローン等、その他の資産(負債控除後)		85,702,489	2.85
合計(純資産総額)		3,005,607,327	100.00

<参考> ヨーロッパリート・マザーファンド

資産の種類	国/地域	時価合計(円)	投資比率(%)
投資証券	フランス	1,909,580,372	56.23
	イギリス	1,005,082,838	29.60
	オランダ	375,359,469	11.05
	ドイツ	25,363,079	0.75
	小計	3,315,385,758	97.63
コール・ローン等、その他の資産(負債控除後)		80,635,881	2.37
合計(純資産総額)		3,396,021,639	100.00

(2) 【投資資産】

【投資有価証券の主要銘柄】

組入銘柄は、上位30銘柄もしくは全銘柄を記載しています。

国/地域	種類	銘柄名	数量	帳簿価額 単価 (円)	帳簿価額 金額 (円)	評価額 単価 (円)	評価額 金額 (円)	投資 比率 (%)
日本	親投資信託受益証券	北米リート・マザーファンド	40,299,716	1.4441	58,200,509	1.5148	61,046,009	49.02
日本	親投資信託受益証券	オーストラリア/アジアリート・マザーファンド	30,766,353	1.2472	38,373,428	1.3529	41,623,798	33.43
日本	親投資信託受益証券	ヨーロッパリート・マザーファンド	20,416,706	0.7853	16,034,952	0.7707	15,735,155	12.64

(種類別投資比率)

種類	投資比率(%)
親投資信託受益証券	95.09
合計	95.09

<参考> 北米リート・マザーファンド

国/地域	種類	銘柄名	数量	帳簿価額 単価 (円)	帳簿価額 金額 (円)	評価額 単価 (円)	評価額 金額 (円)	投資 比率 (%)
アメリカ	投資証券	LEXINGTON REALTY TRUST	353,088	1,131.75	399,608,005	1,109.78	391,853,531	8.72
カナダ	投資証券	H&R REAL ESTATE INVESTMENT TRUST	162,063	2,189.01	354,758,765	2,165.44	350,938,707	7.81
アメリカ	投資証券	CAMPUS CREST COMMUNITIES INC	177,250	1,061.82	188,208,392	1,307.29	231,718,038	5.16
アメリカ	投資証券	EASTGROUP PROPERTIES INC	39,529	5,416.51	214,109,365	5,473.70	216,370,282	4.81
アメリカ	投資証券	EQUITY ONE INC	95,254	2,037.12	194,044,114	2,254.37	214,738,569	4.78
アメリカ	投資証券	DIGITAL REALTY TRUST INC	33,338	6,436.78	214,589,438	6,292.88	209,792,216	4.67
アメリカ	投資証券	SPIRIT REALTY CAPITAL INC	105,835	1,844.34	195,196,104	1,786.94	189,121,853	4.21
アメリカ	投資証券	LIBERTY PROPERTY TRUST	46,400	3,676.23	170,577,341	3,738.48	173,465,820	3.86
アメリカ	投資証券	CORPORATE OFFICE PROPERTIES TRUST	66,825	2,570.31	171,761,381	2,509.25	167,680,898	3.73
カナダ	投資証券	CANADIAN APARTMENT PROPERTIES REIT	71,051	2,349.11	166,906,867	2,334.86	165,894,677	3.69

アメリカ	投資証券	ENTERTAINMENT PROPERTIES TRUST	32,230	4,647.38	149,785,140	4,895.30	157,775,599	3.51
アメリカ	投資証券	MEDICAL PROPERTIES TRUST INC	98,219	1,004.45	98,656,467	1,508.56	148,169,451	3.30
カナダ	投資証券	DUNDEE REAL ESTATE INVESTMENT TRUST	43,068	3,344.60	144,045,484	3,393.05	146,132,178	3.25
アメリカ	投資証券	BIOMED REALTY TRUST INC	62,867	2,027.71	127,476,547	2,031.47	127,713,053	2.84
アメリカ	投資証券	GLIMCHER REALTY TRUST PFD G	53,540	2,406.73	128,856,832	2,368.17	126,792,303	2.82
アメリカ	投資証券	WASHINGTON REAL ESTATE INVESTMENT TRUST	47,990	2,672.63	128,259,933	2,618.35	125,654,712	2.80
アメリカ	投資証券	STAG INDUSTRIAL INC	58,099	2,037.37	118,369,181	2,000.44	116,223,766	2.59
カナダ	投資証券	CHARTWELL RETIREMENT RESIDENCES	109,089	938.76	102,408,520	1,025.78	111,902,012	2.49
アメリカ	投資証券	CHESAPEAKE LODGING TRUST	49,152	2,086.96	102,578,724	2,157.50	106,045,784	2.36
アメリカ	投資証券	STRATEGIC HOTELS & RESORTS INC PFD B	40,967	2,348.42	96,208,070	2,323.03	95,167,774	2.12
アメリカ	投資証券	DIAMONDROCK HOSPITAL	98,116	864.61	84,832,881	875.60	85,910,909	1.91
アメリカ	投資証券	HEALTHCARE TRUST OF AMERICA INC	76,540	1,084.39	82,999,708	1,105.08	84,583,397	1.88
アメリカ	投資証券	PENNSYLVANIA REALESTATE INVESTMENT PFD A	28,647	2,501.72	71,667,059	2,498.90	71,586,231	1.59
アメリカ	投資証券	SUNSTONE HOTEL INVESTORS PFD D	28,565	2,468.81	70,521,629	2,501.73	71,462,185	1.59
アメリカ	投資証券	UNIVERSAL HEALTH REALTY INCOME TRUST	13,134	4,337.28	56,965,903	5,427.62	71,286,433	1.59
アメリカ	投資証券	INVESTORS REAL ESTATE TRUST	75,777	777.79	58,938,858	928.27	70,341,781	1.56
アメリカ	投資証券	INLAND REAL ESTATE CORP	64,197	814.47	52,286,723	948.96	60,920,674	1.36
アメリカ	投資証券	RAMCO-GERSHENSON PROPERTIES	28,360	1,485.27	42,122,272	1,580.03	44,809,934	1.00
アメリカ	投資証券	EXCEL TRUST INC	32,500	1,265.19	41,118,770	1,283.78	41,722,931	0.93
アメリカ	投資証券	LTC PROPERTIES INC	10,228	3,149.73	32,215,484	3,830.65	39,179,954	0.87

(種類別投資比率)

種類	投資比率(%)
投資証券	95.12
合計	95.12

<参考> オーストラリア/アジアリート・マザーファンド

国/地域	種類	銘柄名	数量	帳簿価額 単価 (円)	帳簿価額 金額 (円)	評価額 単価 (円)	評価額 金額 (円)	投資 比率 (%)
オーストラリア	投資証券	WESTFIELD GROUP	455,568	1,002.80	456,845,048	1,062.54	484,059,450	16.11
オーストラリア	投資証券	WESTFIELD RETAIL TRUST	783,790	297.70	233,339,926	295.74	231,804,795	7.71
オーストラリア	投資証券	STOCKLAND	562,202	327.08	183,888,515	357.44	200,956,012	6.69
日本	投資証券	ジャパンリアルエステイト投資法人 投資証券	135	790,000	106,650,000	1,289,000	174,015,000	5.79
オーストラリア	投資証券	GOODMAN GROUP	341,882	410.71	140,416,850	468.10	160,036,810	5.32
オーストラリア	投資証券	MIRVAC GROUP	807,822	141.50	114,313,962	158.64	128,158,213	4.26
オーストラリア	投資証券	DEXUS PROPERTY GROUP	1,050,150	94.01	98,727,541	101.84	106,954,837	3.56
日本	投資証券	日本リテールファンド投資法人 投資証券	459	133,500	61,276,500	232,200	106,579,800	3.55
シンガポール	投資証券	SUNTEC REIT	734,037	110.98	81,470,698	136.42	100,138,795	3.33
シンガポール	投資証券	CAPITACOMMERCIAL TRUST	814,000	106.30	86,534,807	120.12	97,783,500	3.25
シンガポール	投資証券	ASCENDAS REAL ESTATE INVESTMENT TRUST	481,000	181.85	87,472,873	197.05	94,782,974	3.15
オーストラリア	投資証券	CFS RETAIL PROPERTY TRUST	391,069	190.96	74,679,904	196.83	76,977,748	2.56
日本	投資証券	ユナイテッド・アーバン投資法人 投資証券	502	87,400	43,874,800	152,600	76,605,200	2.55

日本	投資証券	日本プライムリアルティ投資法人 投資証券	185	224,500	41,532,500	373,500	69,097,500	2.30
日本	投資証券	アドバンス・レジデンス投資法人 投資証券	260	158,100	41,106,000	257,900	67,054,000	2.23
オーストラリア	投資証券	FEDERATION CENTRES	250,000	239.90	59,976,978	231.11	57,778,700	1.92
日本	投資証券	日本プロロジスリート投資法人 投資証券	58	550,000	31,900,000	994,000	57,652,000	1.92
オーストラリア	投資証券	AUSTRALAND PROPERTY GROUP	170,000	336.08	57,133,781	337.85	57,435,945	1.91
シンガポール	投資証券	CAPITAMALL TRUST	361,000	151.46	54,678,099	158.40	57,182,797	1.90
オーストラリア	投資証券	INVESTA OFFICE FUND	184,848	292.81	54,125,472	299.66	55,392,623	1.84
オーストラリア	投資証券	GPT GROUP	147,382	356.35	52,520,816	363.32	53,546,872	1.78
日本	投資証券	野村不動産オフィスファンド投資法人 投資証券	75	457,500	34,312,500	706,000	52,950,000	1.76
日本	投資証券	フロンティア不動産投資法人 投資証券	45	655,000	29,475,000	1,060,000	47,700,000	1.59
オーストラリア	投資証券	COMMONWEALTH PROPERTY OFFICE	382,700	102.82	39,351,701	108.70	41,600,370	1.38
日本	投資証券	ジャパンエクセレント投資法人 投資証券	57	413,000	23,541,000	718,000	40,926,000	1.36
日本	投資証券	日本ロジスティクスファンド投資法人 投資証券	30	710,000	21,300,000	1,099,000	32,970,000	1.10
オーストラリア	投資証券	CHARTER HALL GROUP	80,000	299.08	23,927,135	375.07	30,005,752	1.00
香港	投資証券	LINK REIT	51,104	437.53	22,359,635	512.67	26,199,794	0.87
日本	投資証券	プレミアム投資法人 投資証券	50	276,700	13,835,000	511,000	25,550,000	0.85
オーストラリア	投資証券	CHALLENGER DIVERSIFIED PROPERTY GROUP	87,805	233.07	20,465,009	264.41	23,216,607	0.77

（種類別投資比率）

種類	投資比率（％）
投資証券	97.15
合計	97.15

<参考> ヨーロッパリート・マザーファンド

国/地域	種類	銘柄名	数量	帳簿価額 単価 (円)	帳簿価額 金額 (円)	評価額 単価 (円)	評価額 金額 (円)	投資 比率 (%)
フランス	投資証券	UNIBAIL-RODAMCO SE	43,000	19,869.74	854,399,060	21,936.64	943,275,563	27.78
イギリス	投資証券	BRITISH LAND COMPANY PLC	800,000	780.45	624,362,183	778.07	622,459,680	18.33
フランス	投資証券	KLEPIERRE	90,000	3,405.80	306,522,198	3,699.77	332,979,376	9.80
フランス	投資証券	GECINA SA	22,500	9,890.20	222,529,536	10,928.47	245,890,791	7.24
フランス	投資証券	ICADE	26,000	7,849.86	204,096,479	8,236.20	214,141,215	6.31
フランス	投資証券	FONCIERE DES REGIONS	23,500	7,367.72	173,141,539	7,374.18	173,293,427	5.10
オランダ	投資証券	CORIO NV	39,000	4,288.86	167,265,814	4,393.96	171,364,765	5.05
オランダ	投資証券	WERELDHAVE NV	20,000	5,440.72	108,814,400	6,510.96	130,219,378	3.83
イギリス	投資証券	GREAT PORTLAND ESTATES PLC	152,000	655.72	99,669,901	709.93	107,909,426	3.18
イギリス	投資証券	HAMMERSON PLC	152,000	670.72	101,950,124	704.20	107,039,014	3.15
イギリス	投資証券	SHAFTESBURY PLC	120,000	773.06	92,767,680	832.47	99,897,048	2.94
オランダ	投資証券	EUROCOMMERCIAL PROPERTIES NV	21,400	3,636.38	77,818,694	3,447.44	73,775,326	2.17
イギリス	投資証券	DERWENT LONDON PLC	22,000	3,164.85	69,626,826	3,080.80	67,777,670	2.00
ドイツ	投資証券	ALSTRIA OFFICE REIT-AG	23,900	1,107.09	26,459,548	1,061.21	25,363,079	0.75

（種類別投資比率）

種類	投資比率（％）
投資証券	97.63
合計	97.63

【投資不動産物件】

該当事項はありません。

【その他投資資産の主要なもの】

該当事項はありません。

<参考> オーストラリア/アジアリート・マザーファンド

種類		数量	帳簿価額（円）	評価額（円）	投資比率（％）
為替予約取引	買建 シンガポールドル	79,810.78	6,048,859	6,048,859	0.20
	売建 オーストラリアドル	61,773.53	6,048,859	6,047,010	0.20

(3) 【運用実績】

【純資産の推移】

	純資産総額	基準価額 (1口当たり)
	円	円
第1期計算期間末 (平成19年 2月15日)	11,875,780 (分配付) 11,875,780 (分配落)	1.4227 (分配付) 1.4227 (分配落)
第2期計算期間末 (平成20年 2月15日)	20,600,620 (分配付) 20,600,620 (分配落)	1.0303 (分配付) 1.0303 (分配落)
第3期計算期間末 (平成21年 2月16日)	12,761,230 (分配付) 12,761,230 (分配落)	0.3911 (分配付) 0.3911 (分配落)
第4期計算期間末 (平成22年 2月15日)	36,279,882 (分配付) 36,279,882 (分配落)	0.6416 (分配付) 0.6416 (分配落)
第5期計算期間末 (平成23年 2月15日)	59,037,259 (分配付) 59,037,259 (分配落)	0.7265 (分配付) 0.7265 (分配落)
第6期計算期間末 (平成24年 2月15日)	57,026,271 (分配付) 57,026,271 (分配落)	0.6754 (分配付) 0.6754 (分配落)
第7期計算期間末 (平成25年 2月15日)	93,811,439 (分配付) 93,811,439 (分配落)	0.9344 (分配付) 0.9344 (分配落)
平成24年 3月末日	63,067,015	0.7265
4月末日	62,728,962	0.7223
5月末日	58,918,839	0.6638
6月末日	60,573,069	0.6849
7月末日	63,215,787	0.7054

8月末日	68,401,060	0.7136
9月末日	70,372,592	0.7212
10月末日	75,045,488	0.7557
11月末日	76,381,569	0.7849
12月末日	81,510,870	0.8365
平成25年 1月末日	91,172,990	0.9061
2月末日	95,256,211	0.9389
3月末日	124,520,796	0.9871

【分配の推移】

期間		分配金 (1口当たり)
第1期計算期間	自平成18年 2月27日至平成19年 2月15日	0円
第2期計算期間	自平成19年 2月16日至平成20年 2月15日	0円
第3期計算期間	自平成20年 2月16日至平成21年 2月16日	0円
第4期計算期間	自平成21年 2月17日至平成22年 2月15日	0円
第5期計算期間	自平成22年 2月16日至平成23年 2月15日	0円
第6期計算期間	自平成23年 2月16日至平成24年 2月15日	0円
第7期計算期間	自平成24年 2月16日至平成25年 2月15日	0円

【収益率の推移】

期間		収益率(%)
第1期計算期間	自平成18年 2月27日至平成19年 2月15日	42.3
第2期計算期間	自平成19年 2月16日至平成20年 2月15日	27.6
第3期計算期間	自平成20年 2月16日至平成21年 2月16日	62.0
第4期計算期間	自平成21年 2月17日至平成22年 2月15日	64.1
第5期計算期間	自平成22年 2月16日至平成23年 2月15日	13.2
第6期計算期間	自平成23年 2月16日至平成24年 2月15日	7.0
第7期計算期間	自平成24年 2月16日至平成25年 2月15日	38.3

(注) 収益率は期間騰落率です。小数点以下第2位を四捨五入しております。

(4) 【設定及び解約の実績】

期間	設定数量(口)	解約数量(口)
第1期計算期間	10,131,008	1,783,600
第2期計算期間	17,201,654	5,554,151
第3期計算期間	17,977,568	5,341,998
第4期計算期間	30,829,176	6,913,826
第5期計算期間	34,133,337	9,419,474

第6期計算期間	22,395,428	19,220,051
第7期計算期間	34,493,626	18,526,772

(参考情報)

運用実績

2013年3月29日現在

基準価額・純資産の推移(2006年2月27日～2013年3月29日)



分配金の推移

2013年2月	0円
2012年2月	0円
2011年2月	0円
2010年2月	0円
2009年2月	0円
設定来累計	0円

※上記分配金は1万口当たり、税引前です。

主な資産の状況

組入ファンド

ファンド名	純資産比率
北米リート・マザーファンド	49.02%
オーストラリア/アジアリート・マザーファンド	33.43%
ヨーロッパリート・マザーファンド	12.64%

組入上位銘柄

(北米リート・マザーファンド)

銘柄名	国/地域	純資産比率
LEXINGTON REALTY TRUST	アメリカ	8.72%
H&R REAL ESTATE INVESTMENT TRUST	カナダ	7.81%
CAMPUS CREST COMMUNITIES INC	アメリカ	5.16%
EASTGROUP PROPERTIES INC	アメリカ	4.81%
EQUITY ONE INC	アメリカ	4.78%

※比率はマザーファンドの純資産総額に対する比率です(以下同じ)。

組入上位銘柄

(オーストラリア/アジア
リート・マザーファンド)

銘柄名	国/地域	純資産比率
WESTFIELD GROUP	オーストラリア	16.11%
WESTFIELD RETAIL TRUST	オーストラリア	7.71%
STOCKLAND	オーストラリア	6.69%
ジャパンリアルエステイト投資法人 投資証券	日本	5.79%
GOODMAN GROUP	オーストラリア	5.32%

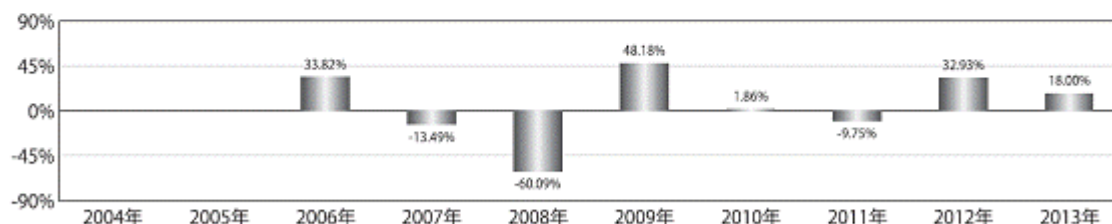
組入上位銘柄

(ヨーロッパリート・マザー
ファンド)

銘柄名	国/地域	純資産比率
UNIBAIL-RODAMCO SE	フランス	27.78%
BRITISH LAND COMPANY PLC	イギリス	18.33%
KLEPIERRE	フランス	9.80%
GECINA SA	フランス	7.24%
ICADE	フランス	6.31%

※組入銘柄は、上位5銘柄もしくは全銘柄を記載しています。

年間収益率の推移



※ファンドにはベンチマークはありません。
 ※2006年はファンドの設定日から年末まで、2013年は3月末までの騰落率を示しています。
 ※年間収益率は、期間中の基準価額増減および分配金累計(税引前)の合計額を前年末の基準価額で除して算出しています。

- ・過去の実績を示したものであり、将来の成果を示唆・保証するものではありません。
- ・最新の運用実績は、委託会社のホームページ、または販売会社でご確認いただけます。

第2【管理及び運営】

1【申込（販売）手続等】

取得申込受付日

取得申込みは、申込期間における販売会社の営業日（ただし、委託会社の休業日を除きます。）に行うことができます。

ただし、取引所における取引の停止、外国為替取引の停止、決済機能の停止、その他やむを得ない事情があるときは、取得申込みの受付を中止することや、すでに受付けた取得申込みの受付を取消すことがあります。

取得申込不可日

以下に該当する日は、「取得・換金申込不可日」として、取得申込みの受付を行いません。

- ・ 翌日および翌々日（土曜日および日曜日を除きます。）が委託会社の休業日である日
- ・ ニューヨーク証券取引所またはニューヨークの銀行の休業日
- ・ オーストラリア証券取引所の休業日
- ・ ロンドン証券取引所の休業日

「取得・換金申込不可日」につきましては、販売会社又は委託会社にお問い合わせ下さい。また、委託会社のホームページにも、掲載いたします。

取得申込受付時間

原則として、午後3時までとし、販売会社所定の事務手続きが完了した場合に、当日の受付として取り扱います。この時間を過ぎての申込みは、翌営業日（ただし、取得申込不可日を除きます。）の取扱いとなります。

取得申込手続

- ・ ファンドは、確定拠出年金法（平成13年法律第88号）に基づく確定拠出年金制度のための専用ファンドです。取得申込を行う者は、確定拠出年金法（平成13年法律第88号）第8条第1項に規定される契約を同法第2条第4項で定める厚生年金適用事業所の事業主と締結した者、および同法第2条第5項に定める連合会（同法第61条に基づき連合会が事務を委託した者を含みます。）に限るものとします。
- ・ 取得申込者は、販売会社に、取得申込と同時にまたはあらかじめ当該取得申込者が受益権の振替を行うための振替機関等の口座を申し出るものとし、当該口座に当該取得申込者に係る口数の増加の記載または記録が行われます。なお、販売会社は、当該取得申込の代金の支払いと引き換えに、当該口座に当該取得申込者に係る口数の増加の記載または記録を行うことができます。委託会社は、追加信託により分割された受益権について、振替機関等の振替口座簿への新たな記載または記録をするため社債、株式等の振替に関する法律（以下「社振法」といいます。）に定める事項の振替機関への通知を行うものとします。振替機関等は、委託会社から振替機関への通知があった場合、社振法の規定にしたがい、その備える振替口座簿への新たな記載または記録を行います。受託会社は、追加信託により生じた受益権については追加信託のつど、振替機関の定める方法により、振替機関へ当該受益権に係る信託を設定した旨の通知を行います。
- ・ 取得申込者は、販売会社との間でファンドに係る累積投資約款（別の名称で同様の権利義務関係を規定するものを含みます。）に基づく収益分配金の再投資等に係る契約を結んでいただきます。
- ・ 申込単位は、1円以上1円単位です。

- ・ 1口当たりの発行価格は、取得申込日の翌営業日の基準価額とします。
なお、取得申込者が、ファンドに係る累積投資契約（別の名称で同様の権利義務関係を規定する契約を含みます。）に基づき、収益分配金の再投資によりファンドを買付ける場合は、決算日の基準価額とします。
基準価額は、毎営業日（委託会社の営業日をいいます。）計算し、販売会社又は委託会社にお問い合わせいただければいつでもお知らせします。
- ・ 申込手数料はありません。
- ・ 取得申込みを行った販売会社の本・支店等で払込みの取扱いを行います。詳細につきましては、販売会社又は委託会社にお問い合わせ下さい。
- ・ 取得申込者は、申込金額を販売会社の指定する期日までに販売会社が定める所定の方法により、販売会社に支払うものとします。

お問合わせ先

岡三アセットマネジメント株式会社 カスタマーサービス部 0120-048-214

ホームページ <http://www.okasan-am.jp>

2【換金（解約）手続等】

換金申込受付日

受益者は、販売会社の営業日（ただし、委託会社の休業日を除きます。）に、販売会社を通じて、換金の請求をすることができます。

換金申込不可日

以下に該当する日は、「取得・換金申込不可日」として、換金申込みの受付を行いません。

- ・ 翌日および翌々日（土曜日および日曜日を除きます。）が委託会社の休業日である日
- ・ ニューヨーク証券取引所またはニューヨークの銀行の休業日
- ・ オーストラリア証券取引所の休業日
- ・ ロンドン証券取引所の休業日

「取得・換金申込不可日」につきましては、販売会社又は委託会社にお問い合わせ下さい。また、委託会社のホームページにも、掲載いたします。

お問合わせ先

岡三アセットマネジメント株式会社 カスタマーサービス部 0120-048-214

ホームページ <http://www.okasan-am.jp>

換金申込受付時間

原則として、午後3時までとし、販売会社所定の事務手続きが完了した場合に、当日の受付として取り扱います。この時間を過ぎての申込みは、翌営業日（ただし、換金申込不可日を除きます。）の取扱いとなります。

解約請求制による換金手続

- ・ 受益者は、取得申込みを取り扱った販売会社を通じて委託会社に、1口単位をもって、解約の請求をすることができます。
- ・ 受益者は、その口座が開設されている振替機関等に対して当該受益者の請求に係るこの投資信託契約の一部解約を委託会社が行うのと引き換えに、当該一部解約に係る受益権の口数と同口数

の抹消の申請を行うものとし、社振法の規定にしたがい当該振替機関等の口座において当該口数の減少の記載または記録が行われます。

- ・ 解約価額は、解約請求受付日の翌営業日の基準価額とします。解約価額については、取得申込みを取り扱った販売会社にお問い合わせ下さい。
- ・ 解約手数料はありません。
- ・ 解約代金は、解約請求受付日から起算して、原則として、5営業日目から販売会社を通じてお支払いします。

解約請求の受付の中止及び取消

- ・ 取引所における取引の停止、外国為替取引の停止、決済機能の停止、その他やむを得ない事情があるときは、解約請求の受付を中止することや、すでに受付けた解約請求の受付を取消することがあります。
- ・ 解約請求の受付が中止された場合には、受益者は当該受付の中止以前に行った当日の解約請求を撤回できます。ただし、受益者がその解約請求を撤回しない場合には、当該解約価額は、当該受付再開後の最初の基準価額の計算日（ただし、換金申込不可日を除きます。）に解約請求を受付けたものとして計算された価額とします。

3【資産管理等の概要】

(1)【資産の評価】

基準価額の計算方法

基準価額は、投資信託財産に属する資産を法令及び一般社団法人投資信託協会規則に従って時価又は償却原価法により評価して得た投資信託財産の資産総額から負債総額を控除した金額（以下「純資産総額」といいます。）を、計算日における受益権総口数で除した金額をいいます。なお、基準価額は、便宜上1万口当たりで表示されることがあります。

マザーファンドの評価

ファンドが主要投資対象とするマザーファンドは、マザーファンドの基準価額で評価します。

不動産投資信託証券の評価

マザーファンドを通じて投資する世界各国の取引所および取引所に準ずる市場で取引されている不動産投資信託証券は、原則として、世界各国の取引所および取引所に準ずる市場における計算時に知りうる直近の日の最終相場で評価します。

外貨建資産の円換算、予約為替の評価

外貨建資産の円換算については、原則としてわが国における計算日の対顧客電信売買相場の仲値によって計算します。また、予約為替の評価は、原則としてわが国における計算日の対顧客先物売買相場の仲値を使用します。

基準価額に関する照会方法等

基準価額は、毎営業日（委託会社の営業日をいいます。）計算し、販売会社又は委託会社にお問い合わせいただければいつでもお知らせします。

お問い合わせ先

岡三アセットマネジメント株式会社 カスタマーサービス部 0120-048-214

ホームページ <http://www.okasan-am.jp>

なお、基準価額は、計算日の翌日付の日本経済新聞に1万口当たりで掲載されます。掲載に関する権利は株式会社日本経済新聞社にあり、掲載されない場合もあります。また、基準価額は、掲載後変更される場合がありますので、販売会社又は委託会社で確認して下さい。

(2) 【保管】

該当事項はありません。

(3) 【信託期間】

信託期間は、平成18年2月27日から無期限とします。

ただし、投資信託契約の解約（繰上償還）の規定により信託を終了させる場合があります。

(4) 【計算期間】

計算期間は、原則として、毎年2月16日から翌年2月15日までとします。

ただし、各計算期間終了日に該当する日（以下「該当日」といいます。）が休業日のとき、各計算期間終了日は該当日の翌営業日とし、その翌日より次の計算期間が始まるものとします。

(5) 【その他】

投資信託契約の解約（繰上償還）

- a 委託会社は、信託期間中において、この信託を終了させることが受益者のため有利であると認めるとき、またはやむを得ない事情が発生したときは、受託会社と合意のうえ、この投資信託契約を解約し、信託を終了させることができます。この場合において、委託会社は、あらかじめ、解約しようとする旨を監督官庁に届出ます。
- b 委託会社は、上記 a の事項について、あらかじめ、解約しようとする旨を公告し、かつ、その旨を記載した書面をこの投資信託契約に係る知られたる受益者に対して交付します。ただし、この投資信託契約に係るすべての受益者に対して書面を交付したときは、原則として、公告を行いません。
- c 上記 b の公告及び書面には、受益者で異議のある者は一定の期間内に委託会社に対して異議を述べるべき旨を付記します。なお、一定の期間は一月を下らないものとします。
- d 上記 c の一定の期間内に異議を述べた受益者の受益権の口数が受益権の総口数の二分の一を超えるときは、投資信託契約の解約をしません。
- e 委託会社は、この投資信託契約の解約をしないこととしたときは、解約しない旨及びその理由を公告し、かつ、これらの事項を記載した書面を知られたる受益者に対して交付します。ただし、すべての受益者に対して書面を交付したときは、原則として、公告を行いません。
- f 上記 c から e までの規定は、投資信託財産の状態に照らし、真にやむを得ない事情が生じている場合であって、一定の期間が一月を下らずにその公告及び書面の交付を行うことが困難な場合には適用しません。
- g 委託会社は、監督官庁よりこの投資信託契約の解約の命令を受けたときは、その命令にしたがい、投資信託契約を解約し、信託を終了させます。
- h 委託会社が監督官庁より登録の取消を受けたとき、解散したとき又は業務を廃止したときは、委託会社は、この投資信託契約を解約し、信託を終了させます。ただし、監督官庁が、この投資信託契約に関する委託会社の業務を他の委託会社に引き継ぐことを命じたときは、後述の [投資信託約款の変更] d に該当する場合を除き、その委託会社と受託会社との間において存続します。
- i 受託会社が辞任した場合、または裁判所が受託会社を解任した場合において、委託会社が新受託

会社を選任できないときは、委託会社はこの投資信託契約を解約し、信託を終了させます。

投資信託約款の変更

- a 委託会社は、受益者の利益のため必要と認めるとき又はやむを得ない事情が発生したときは、受託会社と合意のうえ、この投資信託約款を変更することができるものとし、あらかじめ、変更しようとする旨及びその内容を監督官庁に届出ます。
- b 委託会社は、上記 a の変更事項のうち、その内容が重大なものについて、あらかじめ、変更しようとする旨及びその内容を公告し、かつ、これらの事項を記載した書面をこの投資信託約款に係る知られたる受益者に対して交付します。ただし、この投資信託約款に係るすべての受益者に対して書面を交付したときは、原則として、公告を行いません。
- c 上記 b の公告及び書面には、受益者で異議のある者は一定の期間内に委託会社に対して異議を述べるべき旨を付記します。なお、一定の期間は一月を下らないものとします。
- d 上記 c の一定の期間内に異議を述べた受益者の受益権の口数が受益権の総口数の二分の一を超えるときは、投資信託約款の変更をしません。
- e 委託会社は、当該投資信託約款の変更をしないこととしたときは、変更しない旨及びその理由を公告し、かつ、これらの事項を記載した書面を知られたる受益者に対して交付します。ただし、すべての受益者に対して書面を交付したときは、原則として、公告を行いません。
- f 委託会社は、監督官庁の命令に基づいて、この投資信託約款を変更しようとするときは、上記 b から e の規定に従います。

反対者の買取請求権

前述の投資信託契約の解約（繰上償還）又は投資信託約款の変更を行う場合において、一定の期間内に委託会社に対して異議を述べた受益者は、受託会社に対し、自己に帰属する受益権を投資信託財産をもって買取るべき旨を請求することができます。

運用報告書の交付

委託会社は、毎計算期間（原則として、毎年2月16日から翌年2月15日までとします。）終了後および償還時に、期中の運用経過等を記載した運用報告書を作成し、知られたる受益者に、販売会社を通じて交付します。

公告

委託会社が受益者に対してする公告は、電子公告の方法により行い、次のアドレスに掲載します。

<http://www.okasan-am.jp>

なお、電子公告による公告をすることができない事故その他やむを得ない事由が生じた場合の公告は、日本経済新聞に掲載します。

信託事務の再信託

受託会社は、ファンドに係る信託事務の処理の一部について日本トラスティ・サービス信託銀行株式会社と再信託契約を締結し、これを委託することができます。この場合、日本トラスティ・サービス信託銀行株式会社は、再信託契約に基づいて所定の事務を行います。

関係法人との契約の更改等に関する手続等

販売会社との契約更改

委託会社は、販売会社との間の「投資信託受益権の取扱い等に関する契約（別の名称で同様の権利義務関係を規定する契約を含みます。）」に基づき、受益権の募集の取扱い等を販売会社に委託しています。

この契約の有効期間は、契約締結日から1年で、期間満了の3ヵ月前までに委託会社又は販売会社から別段の申し出が無いときは自動的に1年間更新され、その後も同様とします。

委託先運用会社との契約更改等

委託会社と各マザーファンドの委託先運用会社であるリーフ アメリカ エル エル シー、ドイチェ・アセット・マネジメント(オーストラリア)リミテッド、ドイチェ・オルタナティブ・アセット・マネジメント(イギリス)リミテッドとの間で締結された「運用委託契約」の有効期間は、契約日より各マザーファンドの信託契約終了の日までとします。

ただし、委託会社、委託先運用会社のいずれかが、合理的な事由により、相手方に対し3ヵ月前までに書面をもって解約の予告をした場合には、運用委託契約を解約することができます。

また、委託先運用会社が、運用委託契約、投資信託約款、法令諸規則に違反した場合、投資信託財産に重大な損失を生ぜしめた場合等において、委託会社が必要と認めるときは、委託会社は、運用の指図に関する権限の委託を中止または委託の内容を変更することがあります。

変更内容の開示

販売会社との契約または投資信託約款を変更した場合において、委託会社が必要と認めるときは、有価証券届出書の訂正届出書を関東財務局長に提出することにより、変更内容を開示します。

4【受益者の権利等】

ファンドの受益権

受益権は、その取得申込口数に応じて、取得申込者に帰属します。

受益権は、信託の日時を異にすることにより差異を生ずることはありません。

収益分配金に対する請求権

- a 受益者は、ファンドに係る収益分配金を持分に応じて請求する権利を有します。
- b 収益分配金は、原則として、毎計算期間終了日の翌営業日に、販売会社に交付されます。販売会社は、受益者に対し、計算期間終了日の基準価額をもって、収益分配金の再投資に係る受益権の売付を行います。

再投資により増加した受益権は、振替口座簿に記載または記録されます。

償還金に対する請求権

- a 受益者は、ファンドに係る償還金を持分に応じて請求する権利を有します。
- b 償還金は、償還日(償還日が休業日の場合は翌営業日)から起算して、原則として、5営業日までに販売会社を通じて受益者に支払いを開始します。
- c 受益者が、償還金について支払開始日から10年間その支払いを請求しないときは、その権利を失い、受託会社から交付を受けた金銭は、委託会社に帰属します。

償還金は、償還日において振替機関等の振替口座簿に記載または記録されている受益者(償還日以前において一部解約が行われた受益権に係る受益者を除きます。また、当該償還日以前に設定された受益権で取得申込代金支払前のため販売会社の名義で記載または記録されている受益権については原則として取得申込者とします。)にお支払いします。

換金に係る権利

受益者は、委託会社に対して、解約請求を行う権利を有します。

書類の閲覧権

受益者は、委託会社に対して、当該受益者に係る投資信託財産に関する書類の閲覧又は謄写を請求することができます。

第3【ファンドの経理状況】

1. 当ファンドの財務諸表は、「財務諸表等の用語、様式及び作成方法に関する規則」（昭和38年大蔵省令第59号）並びに同規則第2条の2の規定により、「投資信託財産の計算に関する規則」（平成12年総理府令第133号）に基づいて作成しております。
なお、財務諸表に記載している金額は、円単位で表示しております。
2. 当ファンドは、金融商品取引法第193条の2第1項の規定に基づき、第7期計算期間（平成24年2月16日から平成25年2月15日まで）の財務諸表について、東陽監査法人により監査を受けております。

1【財務諸表】

DCグローバル・リート・セレクション

(1)【貸借対照表】

(単位：円)

	第6期 (平成24年2月15日現在)	第7期 (平成25年2月15日現在)
資産の部		
流動資産		
コール・ローン	1,421,667	2,276,748
親投資信託受益証券	55,986,444	92,108,889
未収利息	3	5
流動資産合計	57,408,114	94,385,642
資産合計	57,408,114	94,385,642
負債の部		
流動負債		
未払受託者報酬	27,054	40,676
未払委託者報酬	351,607	528,712
その他未払費用	3,182	4,815
流動負債合計	381,843	574,203
負債合計	381,843	574,203
純資産の部		
元本等		
元本	*1 84,435,071	*1 100,401,925
剰余金		
期末剰余金又は期末欠損金（ ）	27,408,800	6,590,486
（分配準備積立金）	9,017,925	20,106,951
元本等合計	57,026,271	93,811,439
純資産合計	*3 57,026,271	*3 93,811,439
負債純資産合計	57,408,114	94,385,642

（２）【損益及び剰余金計算書】

（単位：円）

	第6期		第7期	
	自 平成23年 2月16日	至 平成24年 2月15日	自 平成24年 2月16日	至 平成25年 2月15日
営業収益				
受取利息		720		1,651
有価証券売買等損益		3,046,372		26,162,445
営業収益合計		3,045,652		26,164,096
営業費用				
受託者報酬		56,122		72,680
委託者報酬		*1 729,424		*1 944,762
その他費用		6,612		8,591
営業費用合計		792,158		1,026,033
営業利益又は営業損失（ ）		3,837,810		25,138,063
経常利益又は経常損失（ ）		3,837,810		25,138,063
当期純利益又は当期純損失（ ）		3,837,810		25,138,063
一部解約に伴う当期純利益金額の分配額又は一部解約に伴う当期純損失金額の分配額（ ）		856,490		1,671,263
期首剰余金又は期首欠損金（ ）		22,222,435		27,408,800
剰余金増加額又は欠損金減少額		5,318,751		5,845,416
当期一部解約に伴う剰余金増加額又は欠損金減少額		5,318,751		5,845,416
剰余金減少額又は欠損金増加額		7,523,796		8,493,902
当期追加信託に伴う剰余金減少額又は欠損金増加額		7,523,796		8,493,902
分配金		*2 -		*2 -
期末剰余金又は期末欠損金（ ）		27,408,800		6,590,486

(3) 【注記表】

(重要な会計方針に係る事項に関する注記)

項目	期別
	第7期 自 平成24年 2月16日 至 平成25年 2月15日
1. 有価証券の評価基準及び評価方法	親投資信託受益証券 移動平均法に基づき、原則として時価で評価しております。時価評価に当たっては、親投資信託受益証券の基準価額に基づいて評価しております。
2. 収益及び費用の計上基準	有価証券売買等損益 約定日基準で計上しております。

(貸借対照表に関する注記)

第6期 (平成24年 2月15日現在)	第7期 (平成25年 2月15日現在)
*1. 当該計算期間の末日における受益権の総数 84,435,071口	*1. 当該計算期間の末日における受益権の総数 100,401,925口
2. 投資信託財産の計算に関する規則第55条の6第10号に規定する額 元本の欠損 27,408,800円	2. 投資信託財産の計算に関する規則第55条の6第10号に規定する額 元本の欠損 6,590,486円
*3. 当該計算期間の末日における1単位当たりの純資産の額 1口当たりの純資産額 0.6754円 (10,000口当たりの純資産額 6,754円)	*3. 当該計算期間の末日における1単位当たりの純資産の額 1口当たりの純資産額 0.9344円 (10,000口当たりの純資産額 9,344円)

(損益及び剰余金計算書に関する注記)

第6期 自 平成23年 2月16日 至 平成24年 2月15日	第7期 自 平成24年 2月16日 至 平成25年 2月15日
*1. 当ファンドの主要投資対象である「親投資信託受益証券」において、信託財産の運用指図に係わる権限の全部又は一部を委託するために要する費用	*1. 当ファンドの主要投資対象である「親投資信託受益証券」において、信託財産の運用指図に係わる権限の全部又は一部を委託するために要する費用
[支払金額] 北米リート・マザーファンド 165,209円	[支払金額] 北米リート・マザーファンド 206,923円
オーストラリア/アジアリート・マザーファンド 112,806円	オーストラリア/アジアリート・マザーファンド 138,614円
ヨーロッパリート・マザーファンド 37,260円	ヨーロッパリート・マザーファンド 58,948円
*2. 分配金の計算過程	*2. 分配金の計算過程
費用控除後の配当等収益額 A 3,898,716円	費用控除後の配当等収益額 A 6,499,194円
費用控除後・繰越欠損金補填後の有価証券売買等損益額 B -円	費用控除後・繰越欠損金補填後の有価証券売買等損益額 B 6,202,934円
収益調整金額 C 16,392,578円	収益調整金額 C 22,880,147円
分配準備積立金額 D 5,119,209円	分配準備積立金額 D 7,404,823円
当ファンドの分配対象収益額 E=A+B+C+D 25,410,503円	当ファンドの分配対象収益額 E=A+B+C+D 42,987,098円
当ファンドの期末残存口数 F 84,435,071口	当ファンドの期末残存口数 F 100,401,925口
10,000口当たり収益分配対象額 G=E/F*10,000 3,009円	10,000口当たり収益分配対象額 G=E/F*10,000 4,281円
10,000口当たり分配金額 H -円	10,000口当たり分配金額 H -円

収益分配金金額	I=F*H/10,000	- 円	収益分配金金額	I=F*H/10,000	- 円
---------	--------------	-----	---------	--------------	-----

(金融商品に関する注記)

1. 金融商品の状況に関する事項

期 別	第6期	第7期
項 目	自 平成23年 2月16日 至 平成24年 2月15日	自 平成24年 2月16日 至 平成25年 2月15日
1. 金融商品に対する取組方針	当ファンドは証券投資信託であり、信託約款に規定する「運用の基本方針」に従い、有価証券等の金融商品を投資対象として運用することを目的としております。	同 左
2. 金融商品の内容及び当該金融商品に係るリスク	当ファンドは、主として、売買目的の有価証券を保有しております。保有する有価証券の詳細は、「(4) 附属明細表」に記載しております。これらは、価格変動リスク、為替変動リスク等の市場リスク、信用リスク、カントリーリスク及び流動性リスク等を有しております。その他、保有するコール・ローン等の金銭債権及び金銭債務につきましては、信用リスク等を有しております。	同 左
3. 金融商品に係るリスク管理体制	当ファンドの委託会社の運用委員会において、運用に関する内規の制定及び改廃、運用ガイドライン等運用のリスク管理に関する事項の決定を行うほか、リスク管理部及びコンプライアンス部において、「運用の指図に関する検証規程」に基づき、投資信託財産の運用の指図について、法令、投資信託協会諸規則、社内規程及び投資信託約款に定める運用の指図に関する事項の遵守状況を確認しております。また、運用分析会議におけるファンドの運用パフォーマンスの分析・検証・評価や、売買分析会議におけるファンドの組入有価証券の評価損率や格付状況、有価証券売買状況や組入状況の報告等により、全社的に投資リスクを把握し管理を行っております。	同 左

2. 金融商品の時価に関する事項

期 別	第6期	第7期
項 目	(平成24年 2月15日現在)	(平成25年 2月15日現在)
1. 貸借対照表額、時価及び差額	貸借対照表上の金融商品は原則として全て時価で評価しているため、貸借対照表計上額と時価との差額はありません。	同 左

2. 時価の算定方法	時価の算定方法は、「重要な会計方針に係る事項に関する注記」に記載しております。この他、コール・ローン等は短期間で決済され、時価は帳簿価格と近似していることから、当該帳簿価格を時価としております。	同 左
------------	---	-----

(関連当事者との取引に関する注記)

第6期 自 平成23年 2月16日 至 平成24年 2月15日	第7期 自 平成24年 2月16日 至 平成25年 2月15日
該当事項はありません。	同 左

(重要な後発事象に関する注記)

第7期 自 平成24年 2月16日 至 平成25年 2月15日
該当事項はありません。

(その他の注記)

1. 元本の移動

第6期 (平成24年 2月15日現在)	第7期 (平成25年 2月15日現在)
投資信託財産に係る元本の状況	投資信託財産に係る元本の状況
期首元本額 81,259,694円	期首元本額 84,435,071円
期中追加設定元本額 22,395,428円	期中追加設定元本額 34,493,626円
期中一部解約元本額 19,220,051円	期中一部解約元本額 18,526,772円

2. 有価証券関係

売買目的有価証券の当計算期間の損益に含まれた評価差額

第6期（自 平成23年2月16日 至 平成24年2月15日）

(単位：円)

種 類	当計算期間の損益に含まれた評価差額
親投資信託受益証券	1,264,786
合 計	1,264,786

第7期（自 平成24年2月16日 至 平成25年2月15日）

(単位：円)

種 類	当計算期間の損益に含まれた評価差額
親投資信託受益証券	25,226,181
合 計	25,226,181

3. デリバティブ取引関係

該当事項はありません。

4. 追加情報

第7期 自 平成24年2月16日 至 平成 25年2月15日
「会計上の変更及び誤謬の訂正に関する会計基準」（企業会計基準第24号 平成21年12月4日）及び「会計上の変更及び誤謬の訂正に関する会計基準の適用指針」（企業会計基準適用指針第24号 平成21年12月4日）を適用しております。

(4) 【附属明細表】

1. 有価証券明細表

株式

該当事項はありません。

株式以外の有価証券

種類	通貨	銘柄	券面総額	評価額	備考
親投資信託受益証券	日本円	北米リート・マザーファンド	33,704,293	48,200,509	
		オーストラリア/アジアリート・マザーファンド	25,333,086	31,253,428	
		ヨーロッパリート・マザーファンド	16,230,541	12,654,952	
	計	銘柄数：3	75,267,920	92,108,889	
		組入時価比率：98.2%		100.0%	
	合計			92,108,889	

- (注) 1. 比率は左より組入時価の純資産に対する比率、及び小計欄の合計金額に対する比率であります。
2. 親投資信託受益証券の券面総額欄には、口数を表示しております。

2. デリバティブ取引及び為替予約取引の契約額等、時価の状況表

該当事項はありません。

< 参考 >

当ファンドは、「北米リート・マザーファンド」、「オーストラリア/アジアリート・マザーファンド」、「ヨーロッパリート・マザーファンド」受益証券を主要投資対象としております。貸借対照表の資産の部に計上された「親投資信託受益証券」は、当該マザーファンドの受益証券です。

. 北米リート・マザーファンドの経理状況

マザーファンドの経理状況は参考情報であり、監査証明の対象ではありません。

北米リート・マザーファンド

[貸借対照表]

(単位:円)

科目	期別	注記番号	平成24年 2月15日現在	平成25年 2月15日現在
			金額	金額
資産の部				
流動資産				
預金			58,413,018	71,556,783
コール・ローン			121,920,467	63,133,553
投資証券			3,482,599,648	4,075,973,955
派生商品評価勘定			-	379,968
未収入金			151,653,035	40,820,995
未収配当金			29,296,822	24,704,695
未収利息			297	153
流動資産合計			3,843,883,287	4,276,570,102
資産合計			3,843,883,287	4,276,570,102
負債の部				
流動負債				

派生商品評価勘定		-	157,445
未払金		139,101,143	-
流動負債合計		139,101,143	157,445
負債合計		139,101,143	157,445
純資産の部			
元本等			
元本			
元本	*1	3,764,250,952	2,990,245,066
剰余金			
剰余金		-	1,286,167,591
欠損金		59,468,808	-
純資産合計	*3	3,704,782,144	4,276,412,657
負債・純資産合計		3,843,883,287	4,276,570,102

[注記表]

(重要な会計方針に係る事項に関する注記)

項 目	期 別	自 平成24年 2月16日 至 平成25年 2月15日	
1. 有価証券の評価基準及び評価方法	投資証券	移動平均法に基づき、原則として時価で評価しております。時価評価に当たっては、米国及びカナダの取引所における計算時に知りうる直近の日の最終相場で評価しております。	
2. デリバティブの評価基準及び評価方法	外国為替予約取引	個別法に基づき、原則として、計算日の対顧客先物売買相場の仲値により計算しております。	
3. 外貨建資産・負債の本邦通貨への換算基準	信託財産に属する外貨建資産・負債の円換算	原則として、わが国における計算日の対顧客電信売買相場の仲値によって計算しております。	
4. 収益及び費用の計上基準	受取配当金	原則として、配当落ち日において、その金額が確定している場合には当該金額を計上し、未だ確定していない場合には入金日基準で計上しております。	
	有価証券売買等損益	約定日基準で計上しております。	
	為替差損益	約定日基準で計上しております。	
5. その他財務諸表作成のための基本となる重要な事項	外貨建資産等の会計処理	「投資信託財産の計算に関する規則」第60条及び第61条に基づいております。	
	計算期間の取扱い	当ファンドの計算期間は、DCグローバル・リート・セレクションの計算期間に合わせるため、平成24年 2月16日から平成25年 2月15日までとなっております。	

(貸借対照表に関する注記)

平成24年 2月15日現在	平成25年 2月15日現在
---------------	---------------

*1. 当該計算期間の末日における受益権の総数 3,764,250,952口	*1. 当該計算期間の末日における受益権の総数 2,990,245,066口
2. 投資信託財産の計算に関する規則第55条の6第10号に規定する額 元本の欠損 59,468,808円	
*3. 当該計算期間の末日における1単位当たりの純資産の額 1口当たりの純資産額 0.9842円 (10,000口当たりの純資産額 9,842円)	*3. 当該計算期間の末日における1単位当たりの純資産の額 1口当たりの純資産額 1.4301円 (10,000口当たりの純資産額 14,301円)

(金融商品に関する注記)

1. 金融商品の状況に関する事項

項目	期 別	
	自 平成23年 2月16日 至 平成24年 2月15日	自 平成24年 2月16日 至 平成25年 2月15日
1. 金融商品に対する取組方針	当ファンドは証券投資信託であり、信託約款に規定する「運用の基本方針」に従い、有価証券等の金融商品を投資対象として運用することを目的としております。	同 左
2. 金融商品の内容及び当該金融商品に係るリスク	当ファンドは、主として、売買目的の有価証券を保有しております。保有する有価証券の詳細は、「附属明細表」に記載しております。これらは、価格変動リスク、為替変動リスク等の市場リスク、信用リスク、カントリーリスク及び流動性リスク等を有しております。その他、保有するコール・ローン等の金銭債権及び金銭債務につきましては、信用リスク等を有しております。なお、当ファンドでは、デリバティブ取引として、為替変動リスクを回避し、安定的な利益の確保を図ることを目的とした為替予約取引を利用しております。為替予約取引の主要なリスクは、為替相場の変動による価格変動リスクです。	同 左

3. 金融商品に係るリスク管理体制	<p>当ファンドの委託会社の運用委員会において、運用に関する内規の制定及び改廃、運用ガイドライン等運用のリスク管理に関する事項の決定を行うほか、リスク管理部及びコンプライアンス部において、「運用の指図に関する検証規程」に基づき、投資信託財産の運用の指図について、法令、投資信託協会諸規則、社内規程及び投資信託約款に定める運用の指図に関する事項の遵守状況を確認しております。また、運用分析会議におけるファンドの運用パフォーマンスの分析・検証・評価や、売買分析会議におけるファンドの組入 有価証券の評価損率や格付状況、有価証券売買状況や組入状況の報告等により、全社的に投資リスクを把握し管理を行っております。</p> <p>なお、デリバティブ取引の管理については、取引権限及び取引限度額等を定めた社内規程を制定しており、デリバティブ取引の執行は、運用担当者が運用部長及び担当役員の承認を得て行っております。</p>	同 左
-------------------	---	-----

2. 金融商品の時価に関する事項

項目	期 別 平成24年 2月15日現在	平成25年 2月15日現在
1. 貸借対照表額、時価及び差額	貸借対照表上の金融商品は原則として全て時価で評価しているため、貸借対照表計上額と時価との差額はありませ ん。	同 左
2. 時価の算定方法	時価の算定方法は、「重要な会計方針に係る事項に関する注記」に記載しております。この他、コール・ローン等は短期間で決済され、時価は帳簿価格と近似していることから、当該帳簿価格を時価としております。	同 左
3. 金融商品の時価等に関する事項についての補足説明		デリバティブ取引の時価に関する契約額等については、あくまでもデリバティブ取引における名目的な契約額、又は計算上の想定元本であり、当該金額自体がデリバティブ取引のリスクの大きさを示すものではありません。

(その他の注記)

1. 元本の移動

(単位：円)

平成24年 2月15日現在	
投資信託財産に係る元本の状況	
期首	平成23年 2月16日
期首元本額	6,019,650,869

期首より平成24年 2月15日までの追加設定元本額	345,292,279
期首より平成24年 2月15日までの一部解約元本額	2,600,692,196
期末元本額	3,764,250,952
平成24年 2月15日現在の元本の内訳(＊)	
グローバル・リート・セレクション	3,499,464,176
DCグローバル・リート・セレクション	27,350,425
JIT・グローバルリートファンド(SMA専用)	10,323,768
世界3資産分散ファンド	127,154,856
世界9資産分散ファンド(投資比率変動型)	99,488,919
世界リート・オープン	468,808

(単位:円)

平成25年 2月15日現在	
投資信託財産に係る元本の状況	
期首	平成24年 2月16日
期首元本額	3,764,250,952
期首より平成25年 2月15日までの追加設定元本額	17,242,881
期首より平成25年 2月15日までの一部解約元本額	791,248,767
期末元本額	2,990,245,066
平成25年 2月15日現在の元本の内訳(＊)	
グローバル・リート・セレクション	2,814,859,481
DCグローバル・リート・セレクション	33,704,293
JIT・グローバルリートファンド(SMA専用)	9,094,598
世界3資産分散ファンド	98,541,967
世界9資産分散ファンド(投資比率変動型)	33,558,347
世界リート・オープン	486,380

＊は当該親投資信託受益証券を投資対象とする証券投資信託毎の元本額

2. 有価証券関係

売買目的有価証券の当計算期間の損益に含まれた評価差額

自 平成23年2月16日 至 平成24年2月15日

(単位:円)

種類	当計算期間の損益に含まれた評価差額
投資証券	180,887,788
合計	180,887,788

自 平成24年2月16日 至 平成25年2月15日

(単位:円)

種類	当計算期間の損益に含まれた評価差額
投資証券	130,273,033
合計	130,273,033

3. デリバティブ取引関係

取引の時価等に関する事項

平成24年2月15日現在

該当事項はありません。

平成25年2月15日現在

(単位:円)

区分	種類	契約額等		時価	評価損益
			うち1年超		
市場取引以外の取引	為替予約取引 買建				
	アメリカドル	37,677,691	-	37,520,246	157,445
	売建				
	アメリカドル	65,297,610	-	65,058,000	239,610
	カナダドル	37,677,691	-	37,537,333	140,358
合計		140,652,992	-	140,115,579	222,523

(注)時価の算定方法

・為替予約取引

1. 計算期間末日に対顧客先物相場の仲値が発表されている外貨については以下のように評価しております。

(1) 計算期間末日において為替予約の受渡日の対顧客先物相場が発表されている場合は、当該為替予約は当該仲値で評価しております。

(2) 計算期間末日において当該日の対顧客先物相場の仲値が発表されていない場合は、以下の方法によっております。

計算期間末日に当該日を超える対顧客先物相場が発表されている場合には、発表されている先物相場のうち当該日に最も近い前後二つの先物相場の仲値をもとに計算したレートを用いております。

計算期間末日に当該日を超える対顧客先物相場が発表されていない場合には、当該日に最も近い発表されている対顧客先物相場の仲値を用いております。

2. 計算期間末日に対顧客先物相場の仲値が発表されていない外貨については、計算期間末日の対顧客相場の仲値で評価しております。

4. 追加情報

自 平成24年2月16日

至 平成25年2月15日

「会計上の変更及び誤謬の訂正に関する会計基準」（企業会計基準第24号 平成21年12月4日）及び「会計上の変更及び誤謬の訂正に関する会計基準の適用指針」（企業会計基準適用指針第24号 平成21年12月4日）を適用しております。

[附属明細表]

1. 有価証券明細表

株式

該当事項はありません。

株式以外の有価証券

種類	通貨	銘柄	単位数	評価額	備考
投資証券	アメリカドル	ALEXANDER'S INC	4,439	1,453,861.28	
		CAMPUS CREST COMMUNITIES INC	178,861	2,264,380.26	
		CHESAPEAKE LODGING TRUST	9,371	205,318.61	
		DUKE REALTY CORPORATION	262,572	4,177,520.52	
		DUPONT FABROS TECHNOLOGY INC PFD B	350	9,320.50	
		EQUITY ONE INC	97,235	2,293,773.65	
		EXCEL TRUST INC PFD B	300	7,854.00	
		GLIMCHER REALTY TRUST PFD G	53,540	1,359,380.60	
		HCP INC	52,218	2,462,078.70	
		HEALTHCARE REALTY TRUST INC	34,375	876,562.50	
		HIGHWOODS PROPERTIES INC	74,040	2,640,266.40	
		HOME PROPERTIES INC	47,377	2,931,688.76	
		HOSPITALITY PROPERTIES TRUST	67,532	1,788,922.68	
		INLAND REAL ESTATE CORP	68,008	644,715.84	
		INLAND REAL ESTATE CORPORATION PFD A	1,810	47,947.08	
		INVESTORS REAL ESTATE TRUST	77,513	730,947.59	

		LTC PROPERTIES INC	10,228	389,789.08	
		MEDICAL PROPERTIES TRUST INC	99,394	1,421,334.20	
		NATIONAL RETAIL PROPERTIES INC	125,464	4,203,044.00	
		OMEGA HEALTHCARE INVESTORS INC	99,767	2,743,592.50	
		PEBBLEBROOK HOTEL TRUST PFD A	12,900	337,851.00	
		PENNSYLVANIA REALESTATE INVESTMENT PFD A	33,600	896,112.00	
		PIEDMONT OFFICE REALTY TRUST INC-A	90,821	1,769,193.08	
		SABRA HEALTHCARE REIT INC	26,222	680,723.12	
		STAG INDUSTRIAL INC PFD A	1,958	53,375.08	
		STRATEGIC HOTELS & RESORTS INC PFD A	25,968	648,680.64	
		STRATEGIC HOTELS & RESORTS INC PFD B	90,887	2,255,815.34	
		STRATEGIC HOTELS & RESORTS INC PFD C	5,400	134,183.52	
		SUNSTONE HOTEL INVESTORS PFD A	17,843	451,606.33	
		SUNSTONE HOTEL INVESTORS PFD D	28,565	756,686.85	
		UNIVERSAL HEALTH REALTY INCOME TRUST	13,134	729,068.34	
		WASHINGTON REAL ESTATE INVESTMENT TRUST	46,659	1,299,919.74	
	計	銘柄数：32	1,758,351	42,665,513.79 (3,965,759,506)	
		組入時価比率：92.7%		97.3%	
	カナダドル	CHARTWELL RETIREMENT RESIDENCES	109,089	1,186,888.32	
	計	銘柄数：1	109,089	1,186,888.32 (110,214,449)	
		組入時価比率：2.6%		2.7%	
	合計			4,075,973,955 (4,075,973,955)	

- (注) 1.小計欄の()内は、邦貨換算額であります。
2.合計金額欄の()内は、外貨建有価証券に係わるもので、内書であります。
3.比率は左より組入時価の純資産に対する比率、及び各小計欄の合計金額に対する比率であります。

- 2.デリバティブ取引及び為替予約取引の契約額等、時価の状況表
「(その他の注記)3.デリバティブ取引関係」に表示しております。

オーストラリア/アジアリート・マザーファンドの経理状況

マザーファンドの経理状況は参考情報であり、監査証明の対象ではありません。

オーストラリア/アジアリート・マザーファンド

[貸借対照表]

(単位:円)

科目	期別	注記番号	平成24年 2月15日現在	平成25年 2月15日現在
			金額	金額
資産の部				
流動資産				
預金			21,530,585	16,008,491
コール・ローン			38,104,029	125,696,542
投資証券			3,080,050,481	2,606,924,492
派生商品評価勘定			167,000	-
未収入金			175,952,783	557,296

未収配当金		61,791,531	34,881,358
未収利息		93	305
流動資産合計		3,377,596,502	2,784,068,484
資産合計		3,377,596,502	2,784,068,484
負債の部			
流動負債			
派生商品評価勘定		859,348	-
流動負債合計		859,348	-
負債合計		859,348	-
純資産の部			
元本等			
元本	*1	4,161,531,143	2,256,743,588
剰余金		-	527,324,896
欠損金		784,793,989	-
純資産合計	*3	3,376,737,154	2,784,068,484
負債・純資産合計		3,377,596,502	2,784,068,484

[注記表]

(重要な会計方針に係る事項に関する注記)

項目	期別
	自 平成24年 2月16日 至 平成25年 2月15日
1. 有価証券の評価基準及び評価方法	<p>投資証券 移動平均法に基づき、原則として時価で評価しております。</p> <p>(1) 国内投資証券 時価評価に当たっては、金融商品取引所における最終相場（最終相場のないものについては、それに準ずる価額）、又は第一種金融商品取引業者等から提示される気配相場に基づいて評価しております。</p> <p>(2) 外国投資証券 時価評価に当たっては、オーストラリア・ニュージーランド及びアジアの取引所における計算時に知りうる直近の日の最終相場で評価しております。</p>
2. 外貨建資産・負債の本邦通貨への換算基準	<p>信託財産に属する外貨建資産・負債の円換算 原則として、わが国における計算日の対顧客電信売買相場の仲値によって計算しております。</p>
3. 収益及び費用の計上基準	<p>受取配当金</p> <p>(1) 国内投資証券 原則として、配当落ち日において、その金額が確定している場合には当該金額を、未だ確定していない場合には予想配当金額を計上しております。</p> <p>(2) 外国投資証券 原則として、配当落ち日において、その金額が確定している場合には当該金額を計上し、未だ確定していない場合には入金日基準で計上しております。</p> <p>有価証券売買等損益 約定日基準で計上しております。</p>

4. その他財務諸表作成のための基本となる重要な事項	為替差損益 約定日基準で計上しております。
	外貨建資産等の会計処理 「投資信託財産の計算に関する規則」第60条及び第61条に基づいております。
	計算期間の取扱い 当ファンドの計算期間は、DCグローバル・リート・セレクションの計算期間に合わせるため、平成24年 2月16日から平成25年 2月15日までとなっております。

(貸借対照表に関する注記)

平成24年 2月15日現在	平成25年 2月15日現在
*1. 当該計算期間の末日における受益権の総数 4,161,531,143口	*1. 当該計算期間の末日における受益権の総数 2,256,743,588口
2. 投資信託財産の計算に関する規則第55条の6第10号に規定する額 元本の欠損 784,793,989円	
*3. 当該計算期間の末日における1単位当たりの純資産の額 1口当たりの純資産額 0.8114円 (10,000口当たりの純資産額 8,114円)	*3. 当該計算期間の末日における1単位当たりの純資産の額 1口当たりの純資産額 1.2337円 (10,000口当たりの純資産額 12,337円)

(金融商品に関する注記)

1. 金融商品の状況に関する事項

項 目	期 別	
	自 平成23年 2月16日 至 平成24年 2月15日	自 平成24年 2月16日 至 平成25年 2月15日
1. 金融商品に対する取組方針	当ファンドは証券投資信託であり、信託約款に規定する「運用の基本方針」に従い、有価証券等の金融商品を投資対象として運用することを目的としております。	同 左
2. 金融商品の内容及び当該金融商品に係るリスク	当ファンドは、主として、売買目的の有価証券を保有しております。保有する有価証券の詳細は、「附属明細表」に記載しております。これらは、価格変動リスク、為替変動リスク等の市場リスク、信用リスク、カントリーリスク及び流動性リスク等を有しております。その他、保有するコール・ローン等の金銭債権及び金銭債務につきましては、信用リスク等を有しております。なお、当ファンドでは、デリバティブ取引として、為替変動リスクを回避し、安定的な利益の確保を図ることを目的とした為替予約取引を利用しております。為替予約取引の主要なリスクは、為替相場の変動による価格変動リスクです。	同 左

3. 金融商品に係るリスク管理体制	<p>当ファンドの委託会社の運用委員会において、運用に関する内規の制定及び改廃、運用ガイドライン等運用のリスク管理に関する事項の決定を行うほか、リスク管理部及びコンプライアンス部において、「運用の指図に関する検証規程」に基づき、投資信託財産の運用の指図について、法令、投資信託協会諸規則、社内規程及び投資信託約款に定める運用の指図に関する事項の遵守状況を確認しております。また、運用分析会議におけるファンドの運用パフォーマンスの分析・検証・評価や、売買分析会議におけるファンドの組入 有価証券の評価損率や格付状況、有価証券売買状況や組入状況の報告等により、全社的に投資リスクを把握し管理を行っております。</p> <p>なお、デリバティブ取引の管理については、取引権限及び取引限度額等を定めた社内規程を制定しており、デリバティブ取引の執行は、運用担当者が運用部長及び担当役員の承認を得て行っております。</p>	同 左
-------------------	---	-----

2. 金融商品の時価に関する事項

項目	期 別 平成24年 2月15日現在	平成25年 2月15日現在
1. 貸借対照表額、時価及び差額	貸借対照表上の金融商品は原則として全て時価で評価しているため、貸借対照表計上額と時価との差額はありませ ん。	同 左
2. 時価の算定方法	時価の算定方法は、「重要な会計方針に係る事項に関する注記」に記載しております。この他、コール・ローン等は短期間で決済され、時価は帳簿価格と近似していることから、当該帳簿価格を時価としております。	同 左
3. 金融商品の時価等に関する事項についての補足説明	デリバティブ取引の時価に関する契約額等については、あくまでもデリバティブ取引における名目的な契約額、又は計算上の想定元本であり、当該金額自体がデリバティブ取引のリスクの大きさを示すものではありません。	

(その他の注記)

1. 元本の移動

(単位：円)

平成24年 2月15日現在	
投資信託財産に係る元本の状況 期首 期首元本額	平成23年 2月16日 5,141,746,092

期首より平成24年 2月15日までの追加設定元本額	2,319,320,919
期首より平成24年 2月15日までの一部解約元本額	3,299,535,868
期末元本額	4,161,531,143
平成24年 2月15日現在の元本の内訳（*）	
グローバル・リート・セレクション	3,871,145,365
DCグローバル・リート・セレクション	30,344,119
JIT・グローバルリートファンド（SMA専用）	11,307,292
世界3資産分散ファンド	138,623,891
世界9資産分散ファンド（投資比率変動型）	109,567,493
世界リート・オープン	542,983

(単位：円)

平成25年 2月15日現在	
投資信託財産に係る元本の状況	
期首	平成24年 2月16日
期首元本額	4,161,531,143
期首より平成25年 2月15日までの追加設定元本額	46,565,400
期首より平成25年 2月15日までの一部解約元本額	1,951,352,955
期末元本額	2,256,743,588
平成25年 2月15日現在の元本の内訳（*）	
グローバル・リート・セレクション	2,128,223,394
DCグローバル・リート・セレクション	25,333,086
JIT・グローバルリートファンド（SMA専用）	6,866,171
世界3資産分散ファンド	71,669,860
世界9資産分散ファンド（投資比率変動型）	24,285,575
世界リート・オープン	365,502

*は当該親投資信託受益証券を投資対象とする証券投資信託毎の元本額

2. 有価証券関係

売買目的有価証券の当計算期間の損益に含まれた評価差額

自 平成23年2月16日 至 平成24年2月15日

(単位：円)

種類	当計算期間の損益に含まれた評価差額
投資証券	112,061,924
合計	112,061,924

自 平成24年2月16日 至 平成25年2月15日

(単位：円)

種類	当計算期間の損益に含まれた評価差額
投資証券	255,615,416
合計	255,615,416

3. デリバティブ取引関係

取引の時価等に関する事項

平成24年2月15日現在

(単位：円)

区分	種類	契約額等	時価	評価損益
			うち1年超	

市場取引以外の取引	為替予約取引 売建				
	オーストラリアドル	155,289,428	-	155,939,600	650,172
	香港ドル	1,647,828	-	1,668,386	20,558
	シンガポールドル	2,485,296	-	2,506,914	21,618
合計		159,422,552	-	160,114,900	692,348

(注)時価の算定方法

・為替予約取引

1. 計算期間末日に対顧客先物相場の仲値が発表されている外貨については以下のように評価しております。

(1) 計算期間末日において為替予約の受渡日の対顧客先物相場が発表されている場合は、当該為替予約は当該仲値で評価しております。

(2) 計算期間末日において当該日の対顧客先物相場の仲値が発表されていない場合は、以下の方法によっております。

計算期間末日に当該日を超える対顧客先物相場が発表されている場合には、発表されている先物相場のうち当該日に最も近い前後二つの先物相場の仲値をもとに計算したレートを用いております。

計算期間末日に当該日を超える対顧客先物相場が発表されていない場合には、当該日に最も近い発表されている対顧客先物相場の仲値を用いております。

2. 計算期間末日に対顧客先物相場の仲値が発表されていない外貨については、計算期間末日の対顧客相場の仲値で評価しております。

平成25年2月15日現在
該当事項はありません。

4. 追加情報

自 平成24年2月16日 至 平成25年2月15日
「会計上の変更及び誤謬の訂正に関する会計基準」（企業会計基準第24号 平成21年12月4日）及び「会計上の変更及び誤謬の訂正に関する会計基準の適用指針」（企業会計基準適用指針第24号 平成21年12月4日）を適用しております。

[附属明細表]

1. 有価証券明細表

株式

該当事項はありません。

株式以外の有価証券

種類	通貨	銘柄	単位数	評価額	備考
投資証券	日本円	野村不動産レジデンシャル投資法人 投資証券	29	14,021,500	
		アドバンス・レジデンス投資法人 投資証券	260	47,632,000	
		日本プロロジスリート投資法人 投資証券	58	39,034,000	
		日本ビルファンド投資法人 投資証券	12	11,448,000	
		ジャパンリアルエステイト投資法人 投資証券	135	127,035,000	
		日本リテールファンド投資法人 投資証券	459	81,243,000	
		日本プライムリアルティ投資法人 投資証券	185	47,304,500	
		プレミア投資法人 投資証券	50	18,575,000	
		野村不動産オフィスファンド投資法人 投資証券	75	39,825,000	
		ユナイテッド・アーバン投資法人 投資証券	502	55,621,600	
		フロンティア不動産投資法人 投資証券	45	39,105,000	
		日本ロジスティクスファンド投資法人 投資証券	30	24,000,000	
		ジャパンエクセレント投資法人 投資証券	57	29,298,000	
	計	銘柄数：13	1,897	574,142,600	
		組入時価比率：20.6%		22.0%	
	オーストラリアドル	CFS RETAIL PROPERTY TRUST	551,069	1,135,202.14	
		CHALLENGER DIVERSIFIED PROPERTY GROUP	112,805	295,549.10	

		CHARTER HALL GROUP	80,000	287,200.00	
		CHARTER HALL RETAIL REIT	70,373	271,639.78	
		COMMONWEALTH PROPERTY OFFICE	382,700	420,970.00	
		DEXUS PROPERTY GROUP	1,050,150	1,097,406.75	
		GOODMAN GROUP	317,882	1,468,614.84	
		GPT GROUP	147,382	558,577.78	
		INVESTA OFFICE FUND	278,388	851,867.28	
		MIRVAC GROUP	807,822	1,256,163.21	
		STOCKLAND	562,202	2,012,683.16	
		WESTFIELD GROUP	467,568	5,147,923.68	
		WESTFIELD RETAIL TRUST	771,790	2,384,831.10	
	計	銘柄数：13	5,600,131	17,188,628.82 (1,653,202,319)	
		組入時価比率：59.4%		63.4%	
	香港ドル	LINK REIT	51,104	2,146,368.00	
	計	銘柄数：1	51,104	2,146,368.00 (25,734,952)	
		組入時価比率：0.9%		1.0%	
	シンガポールドル	ASCENDAS REAL ESTATE INVESTMENT TRUST	446,000	1,164,060.00	
		ASCOTT RESIDENCE TRUST	140,000	187,600.00	
		CAPITACOMMERCIAL TRUST	764,000	1,260,600.00	
		CAPITAMALL TRUST	361,000	776,150.00	
		SUNTEC REIT	734,037	1,317,596.41	
	計	銘柄数：5	2,445,037	4,706,006.41 (353,844,621)	
		組入時価比率：12.7%		13.6%	
	合計			2,606,924,492 (2,032,781,892)	

- (注) 1. 小計欄の()内は、邦貨換算額であります。
2. 合計金額欄の()内は、外貨建有価証券に係わるもので、内書であります。
3. 比率は左より組入時価の純資産に対する比率、及び各小計欄の合計金額に対する比率であります。

2. デリバティブ取引及び為替予約取引の契約額等、時価の状況表
該当事項はありません。

. ヨーロッパリート・マザーファンドの経理状況

マザーファンドの経理状況は参考情報であり、監査証明の対象ではありません。

ヨーロッパリート・マザーファンド

[貸借対照表]

(単位:円)

科目	期別	注記番号	平成24年 2月15日現在	平成25年 2月15日現在
			金額	金額
資産の部				
流動資産				
預金			33,580,273	86,770,102
コール・ローン			154,324,004	83,372,359

投資証券		2,572,973,367	3,310,929,504
未収入金		144,161,672	48,324,648
未収配当金		5,223,256	6,511,051
未収利息		377	202
流動資産合計		2,910,262,949	3,535,907,866
資産合計		2,910,262,949	3,535,907,866
負債の部			
流動負債			
未払金		56,195,952	107,837,309
未払解約金		50,004,000	-
流動負債合計		106,199,952	107,837,309
負債合計		106,199,952	107,837,309
純資産の部			
元本等			
元本	*1	4,072,909,060	4,396,534,650
剰余金			
欠損金		1,268,846,063	968,464,093
純資産合計	*3	2,804,062,997	3,428,070,557
負債・純資産合計		2,910,262,949	3,535,907,866

[注記表]

(重要な会計方針に係る事項に関する注記)

期 別	
項 目	自 平成24年 2月16日 至 平成25年 2月15日
1. 有価証券の評価基準及び評価方法	投資証券 移動平均法に基づき、原則として時価で評価しております。時価評価に当たっては、ヨーロッパの取引所における計算時に知りうる直近の日の最終相場で評価しております。
2. 外貨建資産・負債の本邦通貨への換算基準	信託財産に属する外貨建資産・負債の円換算 原則として、わが国における計算日の対顧客電信売買相場の仲値によって計算しております。
3. 収益及び費用の計上基準	受取配当金 原則として、配当落ち日において、その金額が確定している場合には当該金額を計上し、未だ確定していない場合には入金日基準で計上しております。 有価証券売買等損益 約定日基準で計上しております。 為替差損益 約定日基準で計上しております。
4. その他財務諸表作成のための基本となる重要な事項	外貨建資産等の会計処理 「投資信託財産の計算に関する規則」第60条及び第61条に基づいております。 計算期間の取扱い 当ファンドの計算期間は、DCグローバル・リート・セレクションの計算期間に合わせるため、平成24年 2月16日から平成25年 2月15日までとなっております。

（貸借対照表に関する注記）

平成24年 2月15日現在		平成25年 2月15日現在	
*1. 当該計算期間の末日における受益権の総数	4,072,909,060口	*1. 当該計算期間の末日における受益権の総数	4,396,534,650口
2. 投資信託財産の計算に関する規則第55条の6第10号に規定する額	元本の欠損 1,268,846,063円	2. 投資信託財産の計算に関する規則第55条の6第10号に規定する額	元本の欠損 968,464,093円
*3. 当該計算期間の末日における1単位当たりの純資産の額	1口当たりの純資産額 0.6885円 (10,000口当たりの純資産額 6,885円)	*3. 当該計算期間の末日における1単位当たりの純資産の額	1口当たりの純資産額 0.7797円 (10,000口当たりの純資産額 7,797円)

（金融商品に関する注記）

1. 金融商品の状況に関する事項

項 目	期 別	
	自 平成23年 2月16日 至 平成24年 2月15日	自 平成24年 2月16日 至 平成25年 2月15日
1. 金融商品に対する取組方針	当ファンドは証券投資信託であり、信託約款に規定する「運用の基本方針」に従い、有価証券等の金融商品を投資対象として運用することを目的としております。	同 左
2. 金融商品の内容及び当該金融商品に係るリスク	当ファンドは、主として、売買目的の有価証券を保有しております。保有する有価証券の詳細は、「附属明細表」に記載しております。これらは、価格変動リスク、為替変動リスク等の市場リスク、信用リスク、カントリーリスク及び流動性リスク等を有しております。その他、保有するコール・ローン等の金銭債権及び金銭債務につきましては、信用リスク等を有しております。なお、当ファンドでは、デリバティブ取引として、為替変動リスクを回避し、安定的な利益の確保を図ることを目的とした為替予約取引を利用しております。為替予約取引の主要なリスクは、為替相場の変動による価格変動リスクです。	同 左

3. 金融商品に係るリスク管理体制	<p>当ファンドの委託会社の運用委員会において、運用に関する内規の制定及び改廃、運用ガイドライン等運用のリスク管理に関する事項の決定を行うほか、リスク管理部及びコンプライアンス部において、「運用の指図に関する検証規程」に基づき、投資信託財産の運用の指図について、法令、投資信託協会諸規則、社内規程及び投資信託約款に定める運用の指図に関する事項の遵守状況を確認しております。また、運用分析会議におけるファンドの運用パフォーマンスの分析・検証・評価や、売買分析会議におけるファンドの組入有価証券の評価損率や格付状況、有価証券売買状況や組入状況の報告等により、全社的に投資リスクを把握し管理を行っております。</p> <p>なお、デリバティブ取引の管理については、取引権限及び取引限度額等を定めた社内規程を制定しており、デリバティブ取引の執行は、運用担当者が運用部長及び担当役員の承認を得て行っております。</p>	同 左
-------------------	--	-----

2. 金融商品の時価に関する事項

項目	期 別 平成24年 2月15日現在	平成25年 2月15日現在
1. 貸借対照表額、時価及び差額	貸借対照表上の金融商品は原則として全て時価で評価しているため、貸借対照表計上額と時価との差額はありませ	同 左
2. 時価の算定方法	時価の算定方法は、「重要な会計方針に係る事項に関する注記」に記載しております。この他、コール・ローン等は短期間で決済され、時価は帳簿価格と近似していることから、当該帳簿価格を時価としております。	同 左

(その他の注記)

1. 元本の移動

(単位：円)

平成24年 2月15日現在	
投資信託財産に係る元本の状況	
期首	平成23年 2月16日
期首元本額	6,848,065,531
期首より平成24年 2月15日までの追加設定元本額	1,366,279,798
期首より平成24年 2月15日までの一部解約元本額	4,141,436,269
期末元本額	4,072,909,060
平成24年 2月15日現在の元本の内訳（*）	
グローバル・リート・セレクション	742,288,573
DCグローバル・リート・セレクション	6,458,879
ワールド・リート・セレクション（欧州）	3,268,694,272

JIT・グローバルリートファンド(SMA専用)	2,429,120
世界3資産分散ファンド	29,860,382
世界9資産分散ファンド(投資比率変動型)	22,071,786
世界リート・オープン	83,868
欧州リート・オープン	1,022,180

(単位:円)

平成25年 2月15日現在	
投資信託財産に係る元本の状況	
期首	平成24年 2月16日
期首元本額	4,072,909,060
期首より平成25年 2月15日までの追加設定元本額	1,398,527,090
期首より平成25年 2月15日までの一部解約元本額	1,074,901,500
期末元本額	4,396,534,650
平成25年 2月15日現在の元本の内訳(*)	
グローバル・リート・セレクション	1,339,126,021
DCグローバル・リート・セレクション	16,230,541
ワールド・リート・セレクション(欧州)	2,973,098,913
JIT・グローバルリートファンド(SMA専用)	4,457,672
世界3資産分散ファンド	44,345,589
世界9資産分散ファンド(投資比率変動型)	18,035,716
世界リート・オープン	236,070
欧州リート・オープン	1,004,128

*は当該親投資信託受益証券を投資対象とする証券投資信託毎の元本額

2. 有価証券関係

売買目的有価証券の当計算期間の損益に含まれた評価差額

自 平成23年2月16日 至 平成24年2月15日

(単位:円)

種類	当計算期間の損益に含まれた評価差額
投資証券	152,321,125
合計	152,321,125

自 平成24年2月16日 至 平成25年2月15日

(単位:円)

種類	当計算期間の損益に含まれた評価差額
投資証券	182,886,784
合計	182,886,784

3. デリバティブ取引関係

該当事項はありません。

4. 追加情報

自 平成24年2月16日 至 平成 25年2月15日
「会計上の変更及び誤謬の訂正に関する会計基準」(企業会計基準第24号 平成21年12月4日)及び「会計上の変更及び誤謬の訂正に関する会計基準の適用指針」(企業会計基準適用指針第24号 平成21年12月4日)を適用しております。

[附属明細表]

1. 有価証券明細表

株式

該当事項はありません。

株式以外の有価証券

種類	通貨	銘柄	単位数	評価額	備考
投資証券	ユーロ	ALSTRIA OFFICE REIT-AG	28,000	257,600.00	
		BENI STABILI SPA	720,000	358,992.00	
		CORIO NV	38,500	1,351,735.00	
		EUROCOMMERCIAL PROPERTIES NV	23,000	689,540.00	
		FONCIERE DES REGIONS	17,100	1,068,237.00	
		GECINA SA	22,700	1,932,451.00	
		ICADE	25,800	1,764,720.00	
		KLEPIERRE	89,000	2,659,320.00	
		UNIBAIL-RODAMCO SE	42,000	7,289,100.00	
		WERELDHAVE NV	19,500	1,041,495.00	
	計	銘柄数：10	1,025,600	18,413,190.00 (2,285,629,274)	
		組入時価比率：66.7%		69.0%	
	イギリスポンド	BRITISH LAND COMPANY PLC	775,000	4,498,875.00	
		DERWENT LONDON PLC	21,000	452,340.00	
		GREAT PORTLAND ESTATES PLC	145,000	699,480.00	
		HAMMERSON PLC	160,000	778,880.00	
		SHAFTESBURY PLC	120,000	687,600.00	
	計	銘柄数：5	1,221,000	7,117,175.00 (1,025,300,230)	
		組入時価比率：29.9%		31.0%	
	合計			3,310,929,504 (3,310,929,504)	

- (注) 1. 小計欄の()内は、邦貨換算額であります。
2. 合計金額欄の()内は、外貨建有価証券に係わるもので、内書であります。
3. 比率は左より組入時価の純資産に対する比率、及び各小計欄の合計金額に対する比率であります。

2. デリバティブ取引及び為替予約取引の契約額等、時価の状況表
該当事項はありません。

2 【ファンドの現況】

【純資産額計算書】（平成25年3月29日現在）

資産総額	124,872,250 円
負債総額	351,454 円
純資産総額（ - ）	124,520,796 円
発行済数量	126,151,740 口
1 単位当たり純資産額（ / ）	0.9871 円

<参考> 北米リート・マザーファンド

資産総額	4,495,027,822 円
負債総額	20,000 円
純資産総額（ - ）	4,495,007,822 円
発行済数量	2,967,422,918 口
1 単位当たり純資産額（ / ）	1.5148 円

<参考> オーストラリア / アジアリート・マザーファンド

資産総額	3,013,876,186 円
負債総額	8,268,859 円
純資産総額（ - ）	3,005,607,327 円
発行済数量	2,221,628,710 口
1 単位当たり純資産額（ / ）	1.3529 円

<参考> ヨーロッパリート・マザーファンド

資産総額	3,396,021,639 円
負債総額	0 円
純資産総額（ - ）	3,396,021,639 円
発行済数量	4,406,360,969 口
1 単位当たり純資産額（ / ）	0.7707 円

第4【内国投資信託受益証券事務の概要】

名義書換についてその手続、取扱場所、取次所、代理人の名称及び住所並びに手数料
該当事項はありません。

受益者等に対する特典
該当事項はありません。

内国投資信託受益証券の譲渡制限の内容
該当事項はありません。

受益権について

ファンドの受益権は、振替制度における振替受益権であるため、委託会社は、この信託の受益権を取り扱う振替機関が社振法の規定により主務大臣の指定を取り消された場合または当該指定が効力を失った場合であって、当該振替機関の振替業を承継する者が存在しない場合その他やむを得ない事情がある場合を除き、当該振替受益権を表示する受益証券を発行しません。

なお、受益者は、委託会社がやむを得ない事情等により受益証券を発行する場合を除き、受益証券の再発行の請求を行わないものとします。

受益権の譲渡

受益者は、その保有する受益権を譲渡する場合には、当該受益者の譲渡の対象とする受益権が記載または記録されている振替口座簿に係る振替機関等に振替の申請をするものとします。前項の申請のある場合には、上記の振替機関等は、当該譲渡に係る譲渡人の保有する受益権の口数の減少および譲受人の保有する受益権の口数の増加につき、その備える振替口座簿に

記載または記録するものとします。ただし、上記の振替機関等が振替先口座を開設したものでない場合には、譲受人の振替先口座を開設した他の振替機関等（当該他の振替機関等の上位機関を含みます。）に社振法の規定にしたがい、譲受人の振替先口座に受益権の口数の増加の記載または記録が行われるよう通知するものとします。

上記の振替について、委託会社は、当該受益者の譲渡の対象とする受益権が記載または記録されている振替口座簿に係る振替機関等と譲受人の振替先口座を開設した振替機関等が異なる場合等において、委託会社が必要と認めるときまたはやむを得ない事情があると判断したときは、振替停止日や振替停止期間を設けることができます。

受益権の譲渡の対抗要件

受益権の譲渡は、振替口座簿への記載または記録によらなければ、委託会社および受託会社に対抗することができません。

受益権の再分割

委託会社は、受託会社と協議のうえ、社債、株式等の振替に関する法律に定めるところにしたがい、一定日現在の受益権を均等に再分割できるものとします。

質権口記載又は記録の受益権の取扱いについて

振替機関等の振替口座簿の質権口に記載または記録されている受益権に係る解約請求の受付、解約金および償還金の支払い等については、投資信託約款の規定によるほか、民法その他の法令等にしたがって取り扱われます。

第三部【委託会社等の情報】

第1【委託会社等の概況】

1【委託会社等の概況】

（平成25年3月末日現在）

（1）資本金の額	10億円
会社が発行する株式の総数	2,600,000株
発行済株式の総数	825,000株
最近5年間における主な資本金の額の増減	なし

（2）委託会社の機構

委託会社の意思決定機構

委託会社は、12名以内で構成される取締役会により運営されます。

取締役は、委託会社の株主であることを要しません。

取締役は、株主総会において株主によって選任され、その任期は選任後2年以内に終了する事業年度の内最終のものに関する定時株主総会の終結のときまでとします。

取締役会は、社長1名を選定するほか、会長、副社長、専務取締役、および常務取締役を若干名選任することができます。また、取締役会は取締役の中から代表取締役を若干名選定することができます。

取締役会は、法令に別段の定めがある場合を除き、原則として、社長が招集します。取締役会の議長は、原則として、社長がこれにあたります。

取締役会の決議は、法令に別段の定めがある場合を除き、取締役の過半数が出席したうえで、出席した取締役の過半数をもって決めます。

運用の意思決定機構

運用委員会は、月1回、運用本部で開催する「ストラテジー会議」で策定された投資環境分析と運用の基本方針案に基づいて検討を行い、運用の基本方針を決定します。

また、運用に関する内規の制定及び改廃のほか、運用ガイドライン等運用のリスク管理に関する事項を決定します。

運用戦略会議は、月1回、ファンドマネージャーより運用委員会で決定された運用の基本方針に基づいた個別ファンドの具体的な投資戦略が報告され、その内容について検討を行います。

ファンドマネージャーは、運用戦略会議で検討された投資戦略に基づき、ファンド毎に具体的な運用計画を策定し、運用計画書・運用実施計画書に基づいて、運用の指図を行います。

投資調査部は、国内外のマクロ経済・セミマクロ経済の調査・分析、市場環境の分析、企業の調査・分析等を行い、ファンドマネージャーに情報提供を行うことで、運用をサポートします。

運用分析会議は、月1回、運用のパフォーマンス向上、運用の適正性の確保、及び運用のリスク管理に資することを目的に、個別ファンドの運用パフォーマンスを分析・検証・評価し、運用本部にフィードバックを行います。

売買分析会議は、月1回、運用財産に係る運用の適切性確保に資することを目的にファンドの有価証券売買状況や組入れ状況など、日々、リスク管理部、トレーディング部が行っている運用の指図に関するチェック状況の報告・指摘を行います。議長は会議の結果を取締役会へ報告します。

2【事業の内容及び営業の概況】

当社は、「投資信託及び投資法人に関する法律」に定める投資信託委託会社として証券投資信託の設定を行うとともに、「金融商品取引法」に定める金融商品取引業者として、その運用（投資運用業）及びその受益権の募集又は私募（第二種金融商品取引業）を行っています。また、「金融商品取引法」に定める投資一任契約にかかる投資運用業、投資助言・代理業を行っています。

平成25年3月末日現在、当社は、249本の証券投資信託（単位型株式投資信託35本、追加型株式投資信託152本、追加型公社債投資信託16本、親投資信託46本）の運用を行っており、純資産総額は13,317億円（親投資信託を除く。）です。

3【委託会社等の経理状況】

(1) 当社の財務諸表は、「財務諸表等の用語、様式及び作成方法に関する規則」（昭和38年大蔵省令第59号）ならびに同規則第2条の規定に基づき、「金融商品取引業等に関する内閣府令」（平成19年内閣府令第52号）により作成しております。

なお、財務諸表の金額については、千円未満の端数を切り捨てて記載しております。

(2) 当社は、金融商品取引法第193条の2第1項の規定に基づき、当事業年度（自平成23年4月1日至平成24年3月31日）の財務諸表について、東陽監査法人の監査を受けております。

(3) 当社の中間財務諸表は「中間財務諸表等の用語、様式及び作成方法に関する規則」（昭和52年大蔵省令第38号）、ならびに同規則第38条及び第57条の規定に基づいて「金融商品取引業等に関する内閣府令」（平成19年内閣府令第52号）により作成しております。

なお、中間財務諸表の金額については、千円未満の端数を切り捨てて記載しております。

(4) 当社は、金融商品取引法第193条の2第1項の規定に基づき、当中間会計期間（自平成24年4月1日至平成24年9月30日）の中間財務諸表について、東陽監査法人の中間監査を受けております。

(1)【貸借対照表】

期 別 科 目	前事業年度 (平成23年3月31日)		当事業年度 (平成24年3月31日)	
	金 額		金 額	
(資産の部)	千円	千円	千円	千円
流動資産				
現金預金		5,493,082		5,829,748
有価証券		3,298,316		3,298,206
未収委託者報酬		765,032		582,010
未収運用受託報酬		22,815		26,297
未収投資助言報酬		5,609		5,637
前払費用		32,820		34,096
未収収益		610		264
繰延税金資産		94,045		63,345
その他の流動資産		24,042		865
流動資産合計		9,736,376		9,840,470

固定資産				
有形固定資産	*1		105,282	175,209
建物		44,676		36,865
器具備品		60,606		138,344
無形固定資産			10,238	2,681
ソフトウェア		8,116		559
電話加入権		2,122		2,122
投資その他の資産			1,981,532	2,069,959
投資有価証券		1,294,320		1,302,277
親会社株式		583,968		644,952
長期差入保証金		160,988		150,350
その他		29,225		29,225
繰延税金資産		17,540		50,664
貸倒引当金		14,510		17,510
投資損失引当金		90,000		90,000
固定資産合計			2,097,053	2,247,851
資産合計			11,833,429	12,088,322

期 別	前事業年度 (平成23年3月31日)		当事業年度 (平成24年3月31日)	
	金 額		金 額	
科 目	千円	千円	千円	千円
(負債 の 部)				
流動負債				
預り金		4,270		9,102
前受投資助言報酬		2,430		2,423
未払金		374,934		373,562
未払収益分配金	208		69	
未払償還金	3,836		3,795	
未払手数料	366,716		283,314	
その他未払金	4,173		86,383	
未払費用		246,155		244,251
未払法人税等		148,219		120,129
未払消費税等		40,942		24,817
賞与引当金		115,080		119,240
流動負債合計		932,033		893,527
固定負債				
退職給付引当金		87,438		103,572
役員退職慰労引当金		32,870		27,160
資産除去債務		10,933		31,632
固定負債合計		131,242		162,365
負債合計		1,063,275		1,055,892
(純 資 産 の 部)				
株主資本				

資本金		1,000,000	1,000,000
資本剰余金		566,500	566,500
資本準備金	566,500		566,500
利益剰余金		9,173,083	9,387,988
利益準備金	179,830		179,830
その他利益剰余金			
別途積立金	5,718,662		5,718,662
繰越利益剰余金	3,274,591		3,489,496
株主資本合計		10,739,583	10,954,488
評価・換算差額等			
その他有価証券評価差額金		30,570	77,941
評価・換算差額等合計		30,570	77,941
純資産合計		10,770,153	11,032,429
負債純資産合計		11,833,429	12,088,322

(2) 【損益計算書】

科目	期別	前事業年度		当事業年度	
		(自 平成 22年 4月 1日 至 平成 23年 3月 31日)		(自 平成 23年 4月 1日 至 平成 24年 3月 31日)	
		金額		金額	
		千円	千円	千円	千円
営業収益					
委託者報酬			9,290,792		9,376,702
運用受託報酬			62,807		64,461
営業収益計			9,353,600		9,441,163
営業費用					
支払手数料			5,061,926		5,120,825
広告宣伝費			190,668		197,828
公告費			7,416		1,861
受益権管理費			10,413		11,275
調査費			1,060,076		1,284,694
調査費		162,035		217,345	
委託調査費		898,040		1,067,349	
委託計算費			186,907		218,981
営業雑経費			261,180		224,765
通信費		47,867		46,975	
印刷費		202,785		166,251	
協会費		7,653		8,409	
諸会費		2,873		3,129	
営業費用計			6,778,588		7,060,232
一般管理費					
給料			1,058,378		1,106,058

役員報酬	117,951		124,707	
給料・手当	840,999		895,319	
賞与	99,428		86,032	
交際費		16,286		18,762
寄付金		40,819		39,015
旅費交通費		58,585		53,988
租税公課		19,373		18,505
不動産賃借料		214,427		200,615
賞与引当金繰入		115,080		119,240
退職給付費用		18,227		23,022
役員退職慰労引当金繰入		4,720		4,790
固定資産減価償却費		40,490		44,407
諸経費		333,694		340,584
一般管理費計		1,920,083		1,968,991
営業利益		654,927		411,940

科目	期別	前事業年度 (自 平成22年 4月 1日 至 平成23年 3月 31日)		当事業年度 (自 平成23年 4月 1日 至 平成24年 3月 31日)	
		金額		金額	
		千円	千円	千円	千円
営業外収益					
受取配当金	*1		24,837		19,049
有価証券利息			9,996		4,056
受取利息			1,538		1,442
約款時効収入			1,762		131
雑益			3,593		45,964
営業外収益計			41,728		70,644
営業外費用					
時効後返還金			36		1,550
信託財産負担金			718		327
固定資産除却損	*2		460		138
雑損			34		47
営業外費用計			1,249		2,063
経常利益			695,406		480,521
特別利益					
投資有価証券売却益			2,416		30,950
特別利益計			2,416		30,950
特別損失					
投資有価証券売却損			1,756		32,200
資産除去債務			2,135		

投資有価証券評価損		8,385		
ゴルフ会員権評価損		6,103		
投資損失引当金繰入		90,000		
貸倒引当金繰入				3,000
特別損失計		108,380		35,200
税引前当期純利益		589,441		476,271
法人税、住民税及び事業税	309,731		252,318	
法人税等調整額	59,792	249,939	23,951	228,366
当期純利益		339,501		247,904

(3) 【株主資本等変動計算書】

(単位：千円)

	前事業年度 (自 平成22年4月1日 至 平成23年3月31日)	当事業年度 (自 平成23年4月1日 至 平成24年3月31日)
株主資本		
資本金		
当期首残高	1,000,000	1,000,000
当期変動額		
当期変動額合計		
当期末残高	1,000,000	1,000,000
資本剰余金		
資本準備金		
当期首残高	566,500	566,500
当期変動額		
当期変動額合計		
当期末残高	566,500	566,500
資本剰余金合計		
当期首残高	566,500	566,500
当期変動額		
当期変動額合計		
当期末残高	566,500	566,500
利益剰余金		
利益準備金		
当期首残高	179,830	179,830
当期変動額		
当期変動額合計		
当期末残高	179,830	179,830
その他利益剰余金		
別途積立金		
当期首残高	5,718,662	5,718,662
当期変動額		
当期変動額合計		
当期末残高	5,718,662	5,718,662
繰越利益剰余金		

当期首残高	2,968,089	3,274,591
当期変動額		
剰余金の配当	33,000	33,000
当期純利益	339,501	247,904
当期変動額合計	306,501	214,904
当期末残高	3,274,591	3,489,496
利益剰余金合計		
当期首残高	8,866,581	9,173,083
当期変動額		
剰余金の配当	33,000	33,000
当期純利益	339,501	247,904
当期変動額合計	306,501	214,904
当期末残高	9,173,083	9,387,988
株主資本合計		
当期首残高	10,433,081	10,739,583
当期変動額		
剰余金の配当	33,000	33,000
当期純利益	339,501	247,904
当期変動額合計	306,501	214,904
当期末残高	10,739,583	10,954,488
評価・換算差額等		
その他有価証券評価差額金		
当期首残高	183,071	30,570
当期変動額		
株主資本以外の項目の当期変動額（純額）	152,501	47,370
当期変動額合計	152,501	47,370
当期末残高	30,570	77,941
評価・換算差額等合計		
当期首残高	183,071	30,570
当期変動額		
株主資本以外の項目の当期変動額（純額）	152,501	47,370
当期変動額合計	152,501	47,370
当期末残高	30,570	77,941
純資産合計		
当期首残高	10,616,153	10,770,153
当期変動額		
剰余金の配当	33,000	33,000
当期純利益	339,501	247,904
株主資本以外の項目の当期変動額（純額）	152,501	47,370
当期変動額合計	154,000	262,275
当期末残高	10,770,153	11,032,429

（重要な会計方針）

--	--

1. 有価証券の評価基準及び評価方法	<p>その他有価証券</p> <p>時価のあるもの 決算日の市場価格等に基づく時価法（評価差額は全部純資産直入法により処理し、売却原価は総平均法により算定）</p> <p>時価のないもの 総平均法による原価法</p>				
2. 固定資産の減価償却の方法	<p>(1) 有形固定資産 定率法により償却しております。 なお、主な耐用年数は以下のとおりです。</p> <table data-bbox="635 548 949 627"> <tr> <td>建物</td> <td>15年</td> </tr> <tr> <td>器具備品</td> <td>4～15年</td> </tr> </table> <p>(2) 無形固定資産 定額法により償却しております。 なお、自社利用のソフトウェアについては、社内における利用可能期間（3～5年）に基づく定額法により償却しております。</p>	建物	15年	器具備品	4～15年
建物	15年				
器具備品	4～15年				
3. 引当金の計上基準	<p>(1) 貸倒引当金 債権の貸倒れによる損失に備えるため、一般債権については貸倒実績率により、貸倒懸念債権等特定の債権については個別に回収可能性を勘案し、回収不能見込額を計上しております。</p> <p>(2) 投資損失引当金 投資先会社への投資に係る損失に備えるため投資先の財政状態等を勘案して、投資有価証券について必要額を計上しております。</p> <p>(3) 賞与引当金 従業員に対する賞与の支給に充てるため、支給見込額に基づき計上しております。</p> <p>(4) 退職給付引当金 従業員の退職給付に備えるため、当事業年度末における退職給付債務の見積額に基づき、計上しております。 なお、退職給付債務の見積額は、簡便法（退職給付に係る期末自己都合要支給額を退職給付債務とする方法）により計算しております。</p> <p>(5) 役員退職慰労引当金 役員の退職慰労金の支出に備えるため、当社内規に基づく期末要支給見積額を計上しております。</p>				
4. その他財務諸表作成のための基本となる重要な事項	<p>消費税等の会計処理方法 消費税及び地方消費税の会計処理は、税抜き方式によっております。</p>				

（会計方針の変更）

該当事項はありません。

（表示方法の変更）

該当事項はありません。

（追加情報）

当事業期間の期首以後に行われる会計上の変更及び過去の誤謬の訂正より、「会計上の変更及び誤謬の訂正に関する会計基準」（企業会計基準第24号 平成21年12月4日）及び「会計上の変更及び誤謬の訂正に関する会計基準の適用指針」（企業会計基準適用指針第24号 平成21年12月4日）を適用しております。

注記事項

(貸借対照表関係)

前事業年度 (平成23年 3月31日)	当事業年度 (平成24年 3月31日)
*1. 有形固定資産の減価償却累計額	*1. 有形固定資産の減価償却累計額
建物 35,776 千円	建物 43,586 千円
器具備品 108,802 千円	器具備品 133,977 千円

(損益計算書関係)

前事業年度 (自 平成 22年 4月 1日 至 平成 23年 3月 31日)	当事業年度 (自 平成 23年 4月 1日 至 平成 24年 3月 31日)
*1. 各科目に含まれている関係会社に対するものは、次のとおりであります。 受取配当金 21,965 千円	*1. 各科目に含まれている関係会社に対するものは、次のとおりであります。 受取配当金 16,310 千円
*2. 固定資産除却損の内訳は次のとおりであります。 器具備品 460 千円	*2. 固定資産除却損の内訳は次のとおりであります。 器具備品 138 千円

(株主資本等変動計算書関係)

前事業年度（自平成22年4月1日 至平成23年3月31日）

(1) 発行済株式に関する事項

株式の種類	当事業年度期首	増加	減少	当事業年度末
普通株式（株）	825,000			825,000

(2) 配当に関する事項

配当金支払額

平成22年6月25日開催の定時株主総会において、次のとおり決議しております。

・普通株式の配当に関する事項

配当金の総額	33,000千円
1株当たり配当額	40円
基準日	平成22年3月31日
効力発生日	平成22年6月26日

基準日が当事業年度に属する配当のうち、配当の効力発生日が翌事業年度となるもの
平成23年6月27日開催の定時株主総会において、次のとおり決議しております。

・普通株式の配当に関する事項

配当金の総額	33,000千円
1株当たり配当額	40円
基準日	平成23年3月31日
効力発生日	平成23年6月28日
配当の原資	利益剰余金

当事業年度（自平成23年4月1日 至平成24年3月31日）

（１）発行済株式に関する事項

株式の種類	当事業年度期首	増加	減少	当事業年度末
普通株式（株）	825,000			825,000

（２）配当に関する事項

配当金支払額

平成23年6月27日開催の定時株主総会において、次のとおり決議しております。

・普通株式の配当に関する事項

配当金の総額	33,000千円
1株当たり配当額	40円
基準日	平成23年3月31日
効力発生日	平成23年6月28日

基準日が当事業年度に属する配当のうち、配当の効力発生日が翌事業年度となるもの
平成24年6月25日開催の定時株主総会において、次のとおり決議しております。

・普通株式の配当に関する事項

配当金の総額	33,000千円
1株当たり配当額	40円
基準日	平成24年3月31日
効力発生日	平成24年6月26日
配当の原資	利益剰余金

（金融商品関係）

1. 金融商品の状況に関する事項

（１）金融商品に対する取組方針

当社は、金融商品取引法に定める投資運用業、投資助言・代理業及び第二種金融商品取引業を営んでおります。これらの事業を当社では、自己資金で行っております。

一方、資金運用については、短期的な預金及び債券、投資有価証券での運用を行っておりま

す。なお、デリバティブ取引は行っておりません。

(2) 金融商品の内容及びそのリスク

当社が保有する主な金融資産は現金預金、有価証券、未収委託者報酬、投資有価証券及び親会社株式であります。

預金は預入先金融機関の信用リスクに晒されております。また有価証券、投資有価証券及び親会社株式は発行体の信用リスクやマーケットリスク等に晒されております。また、未収委託者報酬は投資信託財産中から当社（委託者）が得られる報酬であり、未収であるものであります。

金融負債の主なものは、未払金（未払手数料）、未払法人税等であります。未払金（未払手数料）は委託者報酬中から当社が販売会社に支払うべき手数料であり、未払いのものであります。

(3) 金融商品に係るリスク管理体制

当社は経営の健全化及び経営資源の効率化を目的として、リスク管理体制の強化を図り、適切なリスク・コントロールに努めております。金融資産に関わる信用リスク、マーケットリスク等を管理するため、社内規程等に従い、ポジション枠や与信枠等の適切な管理に努めております。

2. 金融商品の時価等に関する事項

貸借対照表計上額、時価及びこれらの差額については、次のとおりであります。なお時価を把握することが極めて困難と認められるものは含まれておりません（（注2）参照）。

前事業年度（平成23年3月31日）

	貸借対照表計上額 (千円)	時価 (千円)	差額 (千円)
(1)現金預金	5,493,082	5,493,082	
(2)有価証券	3,298,316	3,298,316	
(3)未収委託者報酬	765,032	765,032	
(4)投資有価証券	592,359	592,359	
(5)親会社株式	583,968	583,968	
(6)未払金（未払手数料）	366,716	366,716	
(7)未払法人税等	148,219	148,219	

当事業年度（平成24年3月31日）

	貸借対照表計上額 (千円)	時価 (千円)	差額 (千円)
(1)現金預金	5,829,748	5,829,748	
(2)有価証券	3,298,206	3,298,206	
(3)未収委託者報酬	582,010	582,010	
(4)投資有価証券	600,316	600,316	
(5)親会社株式	644,952	644,952	
(6)未払金（未払手数料）	283,314	283,314	
(7)未払法人税等	120,129	120,129	

(注1) 金融商品の時価の算定方法

(1) 現金預金、(3) 未収委託者報酬、(6) 未払金（未払手数料）、(7) 未払法人税等

これらは短期間で決済されるため、時価は帳簿価額にほぼ等しいことから、当該帳簿価額によっております。

(2) 有価証券、(4) 投資有価証券、(5) 親会社株式

これらの時価について、上場株式は取引所の価格、債券は取引所の価格又は日本証券業協会が公表する価格等、投資信託は公表されている基準価額等によっております。また、保有目的ごとの有価証券に関する事項については、注記事項「有価証券関係」をご参照下さい。

(注2) 時価を把握することが極めて困難と認められる金融商品の貸借対照表計上額

(単位：千円)

区分	平成23年3月31日	平成24年3月31日
非上場株式	701,961	701,961

上記については、市場価額がなく、時価を把握することが極めて困難と認められるため、「(4) 投資有価証券」には含めておりません。

(注3) 金銭債権及び満期のある有価証券の決算日後の償還予定額

前事業年度(平成23年3月31日)

	1年以内 (千円)	1年超 5年以内 (千円)	5年超 10年以内 (千円)	10年超 (千円)
現金預金	5,493,082			
未収委託者報酬	765,032			
有価証券及び投資有価証券 その他有価証券のうち満期があるもの その他	3,298,316	399,387	3,172	
合計	9,556,432	399,387	3,172	

当事業年度(平成24年3月31日)

	1年以内 (千円)	1年超 5年以内 (千円)	5年超 10年以内 (千円)	10年超 (千円)
現金預金	5,829,748			
未収委託者報酬	582,010			
有価証券及び投資有価証券 その他有価証券のうち満期があるもの その他	3,298,206	397,716	2,960	
合計	9,709,964	397,716	2,960	

(有価証券関係)

1. その他有価証券

前事業年度(平成23年3月31日)

(単位：千円)

種類	貸借対照表 計上額	取得原価	差額
貸借対照表計上額が取得 原価を超えるもの			
(1) 株式	658,896	605,961	52,934
(2) 債券			
国債・地方債等	1,798,914	1,798,804	109
社債			
その他			
(3) その他	312,454	305,229	7,224
小計	2,770,265	2,709,995	60,269

貸借対照表計上額が取得

原価を超えないもの	(1) 株式	12,350	12,350	0
	(2) 債券			
	国債・地方債等	1,499,402	1,499,484	82
	社債			
	その他			
	(3) その他	192,627	201,000	8,372
	小計	1,704,379	1,712,834	8,455
	合計	4,474,644	4,422,830	51,813

(注) 非上場株式（貸借対照表計上額 701,961千円）については、市場価格がなく、時価を把握することが極めて困難と認められることから、上表の「その他有価証券」には含めておりません。

当事業年度（平成24年3月31日）

（単位：千円）

	種類	貸借対照表 計上額	取得原価	差額
貸借対照表計上額が取得原 価を超えるもの	(1) 株式	733,260	605,961	127,298
	(2) 債券			
	国債・地方債等	2,718,551	2,718,501	49
	社債			
	その他			
	(3) その他	212,768	204,226	8,542
	小計	3,664,579	3,528,689	135,890
貸借対照表計上額が取得原 価を超えないもの	(1) 株式	9,035	12,350	3,315
	(2) 債券			
	国債・地方債等	579,654	579,678	23
	社債			
	その他			
	(3) その他	290,205	302,044	11,839
	小計	878,895	894,073	15,177
	合計	4,543,474	4,422,762	120,712

(注) 非上場株式（貸借対照表計上額 701,961千円）については、市場価格がなく、時価を把握することが極めて困難と認められることから、上表の「その他有価証券」には含めておりません。

2. 事業年度中に売却したその他有価証券

前事業年度（自平成22年4月1日 至平成23年3月31日）

（単位：千円）

種類	売却額	売却益の 合計額	売却損の 合計額
(1) 株式			

(2) 債券			
国債・地方債等			
社債			
その他			
(3) その他	104,550	2,416	1,756
合計	104,550	2,416	1,756

当事業年度（自平成23年4月1日 至平成24年3月31日）

			(単位：千円)
種類	売却額	売却益の 合計額	売却損の 合計額
(1) 株式			
(2) 債券			
国債・地方債等			
社債			
その他			
(3) その他	198,750	30,950	32,200
合計	198,750	30,950	32,200

(デリバティブ取引関係)

当社は、デリバティブ取引を利用していないため該当事項はありません。

(退職給付関係)

1. 採用している退職給付制度の概要

当社は確定給付型の制度として、退職一時金制度を設けております。また、岡三証券株式会社を運営管理機関とする証券総合型確定拠出年金制度に加入しております。

2. 退職給付債務に関する事項

	前事業年度 (平成23年3月31日)	当事業年度 (平成24年3月31日)
退職給付引当金（千円）	87,438	103,572

3. 退職給付費用に関する事項

	前事業年度 (平成23年3月31日)	当事業年度 (平成24年3月31日)
勤務費用（千円）	12,195	16,397
確定拠出年金への掛金拠出額（千円）	6,031	6,660
退職給付費用（千円）	18,227	23,057

(税効果会計関係)

前事業年度 (平成23年3月31日)	当事業年度 (平成24年3月31日)																																																																				
<p>1. 繰延税金資産及び繰延税金負債の発生の主な原因別内訳</p> <p>繰延税金資産</p> <table style="width: 100%; border-collapse: collapse;"> <tr> <td style="width: 80%;">賞与引当金</td> <td style="text-align: right;">47,182 千円</td> </tr> <tr> <td>退職給付引当金</td> <td style="text-align: right;">35,849 千円</td> </tr> <tr> <td>役員退職慰労引当金</td> <td style="text-align: right;">13,476 千円</td> </tr> <tr> <td>ゴルフ会員権評価損</td> <td style="text-align: right;">3,732 千円</td> </tr> <tr> <td>貸倒引当金</td> <td style="text-align: right;">5,949 千円</td> </tr> <tr> <td>その他有価証券評価差額金</td> <td style="text-align: right;">3,466 千円</td> </tr> <tr> <td>投資有価証券評価損</td> <td style="text-align: right;">3,467 千円</td> </tr> <tr> <td>未払広告宣伝費</td> <td style="text-align: right;">11,910 千円</td> </tr> <tr> <td>投資損失引当金</td> <td style="text-align: right;">36,900 千円</td> </tr> <tr> <td>資産除去債務</td> <td style="text-align: right;">4,482 千円</td> </tr> <tr> <td>その他</td> <td style="text-align: right;">35,483 千円</td> </tr> <tr> <td style="border-top: 1px solid black;">繰延税金資産の合計</td> <td style="text-align: right; border-top: 1px solid black;">201,900 千円</td> </tr> </table> <p>繰延税金負債</p> <table style="width: 100%; border-collapse: collapse;"> <tr> <td style="width: 80%;">負ののれん償却額</td> <td style="text-align: right;">62,381 千円</td> </tr> <tr> <td>その他有価証券評価差額金</td> <td style="text-align: right;">24,710 千円</td> </tr> <tr> <td>その他</td> <td style="text-align: right;">3,222 千円</td> </tr> <tr> <td style="border-top: 1px solid black;">繰延税金負債の合計</td> <td style="text-align: right; border-top: 1px solid black;">90,315 千円</td> </tr> <tr> <td style="border-top: 1px solid black;">繰延税金資産の純額</td> <td style="text-align: right; border-top: 1px solid black;">111,585千円</td> </tr> </table> <p>2. 法定実効税率と税効果会計適用後の法人税等の負担率との差異は法定実効税率の100分の5以下であるため、注記を省略しています。</p>	賞与引当金	47,182 千円	退職給付引当金	35,849 千円	役員退職慰労引当金	13,476 千円	ゴルフ会員権評価損	3,732 千円	貸倒引当金	5,949 千円	その他有価証券評価差額金	3,466 千円	投資有価証券評価損	3,467 千円	未払広告宣伝費	11,910 千円	投資損失引当金	36,900 千円	資産除去債務	4,482 千円	その他	35,483 千円	繰延税金資産の合計	201,900 千円	負ののれん償却額	62,381 千円	その他有価証券評価差額金	24,710 千円	その他	3,222 千円	繰延税金負債の合計	90,315 千円	繰延税金資産の純額	111,585千円	<p>1. 繰延税金資産及び繰延税金負債の発生の主な原因別内訳</p> <p>繰延税金資産</p> <table style="width: 100%; border-collapse: collapse;"> <tr> <td style="width: 80%;">賞与引当金</td> <td style="text-align: right;">45,311 千円</td> </tr> <tr> <td>退職給付引当金</td> <td style="text-align: right;">36,768 千円</td> </tr> <tr> <td>役員退職慰労引当金</td> <td style="text-align: right;">9,641 千円</td> </tr> <tr> <td>ゴルフ会員権評価損</td> <td style="text-align: right;">3,231 千円</td> </tr> <tr> <td>貸倒引当金</td> <td style="text-align: right;">6,216 千円</td> </tr> <tr> <td>その他有価証券評価差額金</td> <td style="text-align: right;">5,674 千円</td> </tr> <tr> <td>投資有価証券評価損</td> <td style="text-align: right;">3,002 千円</td> </tr> <tr> <td>未払広告宣伝費</td> <td style="text-align: right;">29,217 千円</td> </tr> <tr> <td>投資損失引当金</td> <td style="text-align: right;">31,950 千円</td> </tr> <tr> <td>資産除去債務</td> <td style="text-align: right;">11,229 千円</td> </tr> <tr> <td>その他</td> <td style="text-align: right;">18,184 千円</td> </tr> <tr> <td style="border-top: 1px solid black;">繰延税金資産の合計</td> <td style="text-align: right; border-top: 1px solid black;">200,427 千円</td> </tr> </table> <p>繰延税金負債</p> <table style="width: 100%; border-collapse: collapse;"> <tr> <td style="width: 80%;">負ののれん償却額</td> <td style="text-align: right;">28,908 千円</td> </tr> <tr> <td>その他有価証券評価差額金</td> <td style="text-align: right;">48,445 千円</td> </tr> <tr> <td>その他</td> <td style="text-align: right;">9,063 千円</td> </tr> <tr> <td style="border-top: 1px solid black;">繰延税金負債の合計</td> <td style="text-align: right; border-top: 1px solid black;">86,417 千円</td> </tr> <tr> <td style="border-top: 1px solid black;">繰延税金資産の純額</td> <td style="text-align: right; border-top: 1px solid black;">114,009千円</td> </tr> </table> <p>2. 法定実効税率と税効果会計適用後の法人税等の負担率との差異の原因となった主な項目別の内訳</p>	賞与引当金	45,311 千円	退職給付引当金	36,768 千円	役員退職慰労引当金	9,641 千円	ゴルフ会員権評価損	3,231 千円	貸倒引当金	6,216 千円	その他有価証券評価差額金	5,674 千円	投資有価証券評価損	3,002 千円	未払広告宣伝費	29,217 千円	投資損失引当金	31,950 千円	資産除去債務	11,229 千円	その他	18,184 千円	繰延税金資産の合計	200,427 千円	負ののれん償却額	28,908 千円	その他有価証券評価差額金	48,445 千円	その他	9,063 千円	繰延税金負債の合計	86,417 千円	繰延税金資産の純額	114,009千円
賞与引当金	47,182 千円																																																																				
退職給付引当金	35,849 千円																																																																				
役員退職慰労引当金	13,476 千円																																																																				
ゴルフ会員権評価損	3,732 千円																																																																				
貸倒引当金	5,949 千円																																																																				
その他有価証券評価差額金	3,466 千円																																																																				
投資有価証券評価損	3,467 千円																																																																				
未払広告宣伝費	11,910 千円																																																																				
投資損失引当金	36,900 千円																																																																				
資産除去債務	4,482 千円																																																																				
その他	35,483 千円																																																																				
繰延税金資産の合計	201,900 千円																																																																				
負ののれん償却額	62,381 千円																																																																				
その他有価証券評価差額金	24,710 千円																																																																				
その他	3,222 千円																																																																				
繰延税金負債の合計	90,315 千円																																																																				
繰延税金資産の純額	111,585千円																																																																				
賞与引当金	45,311 千円																																																																				
退職給付引当金	36,768 千円																																																																				
役員退職慰労引当金	9,641 千円																																																																				
ゴルフ会員権評価損	3,231 千円																																																																				
貸倒引当金	6,216 千円																																																																				
その他有価証券評価差額金	5,674 千円																																																																				
投資有価証券評価損	3,002 千円																																																																				
未払広告宣伝費	29,217 千円																																																																				
投資損失引当金	31,950 千円																																																																				
資産除去債務	11,229 千円																																																																				
その他	18,184 千円																																																																				
繰延税金資産の合計	200,427 千円																																																																				
負ののれん償却額	28,908 千円																																																																				
その他有価証券評価差額金	48,445 千円																																																																				
その他	9,063 千円																																																																				
繰延税金負債の合計	86,417 千円																																																																				
繰延税金資産の純額	114,009千円																																																																				

法定実効税率	41.0%
（調整）	
交際費等永久に損金に算入されない項目	8.1%
受取配当金等永久に益金に算入されない項目	2.0%
住民税均等割等	0.5%
税率変更による期末繰延税金資産の減額修正	4.1%
還付法人税等	2.7%
その他	1.1%
税効果会計適用後の法人税等の負担率	47.9%

3. 法定実効税率の変更による繰延税金資産及び繰延税金負債の修正

「経済社会の構造の変化に対応した税制の構築を図るための所得税法等の一部を改正する法律」（平成23年法律第114号）及び「東日本大震災からの復興のための施策を実施するために必要な財源の確保に関する特別措置法」（平成23年法律第117号）が平成23年12月2日に公布され、平成24年4月1日以降に開始する事業年度から法人税率等が変更されることとなりました。これに伴い、平成24年4月1日に開始する事業年度から平成26年4月1日に開始する事業年度の期間において解消が見込まれる一時差異については、繰延税金資産及び繰延税金負債の計算に使用する法定実効税率を41%から38%に変更し、平成27年4月1日に開始する事業年度以降において解消が見込まれる一時差異については、繰延税金資産及び繰延税金負債の計算に使用する法定実効税率を41%から35.5%に変更しております。

この変更により、当事業年度末の繰延税金資産の純額（繰延税金負債の金額を控除した金額）は12,842千円減少し、当事業年度に計上された法人税等調整額は19,476千円、その他有価証券評価差額金は6,633千円、それぞれ増加しております。

（資産除去債務関係）

資産除去債務のうち貸借対照表に計上しているもの

1. 当該資産除去債務の概要

本店の建物の不動産賃貸借契約に伴う原状回復義務等であります。

2. 当該資産除去債務の金額の算定方法

使用見込期間を取得から15年～31年と見積り、割引率は1.404%～2.290%を使用して資産除去債務の金額を計算しております。

3. 当該資産除去債務の総額の増減

当事業年度における資産除去債務の残高の推移は次のとおりであります。

	前事業年度 (自 平成22年4月 1日 至 平成23年3月31日)	当事業年度 (自 平成23年4月 1日 至 平成24年3月31日)
期首残高(千円)(注)	10,689	10,933
有形固定資産の取得に伴う増加額(千円)		20,282
時の経過による調整額(千円)	244	416
期末残高(千円)	10,933	31,632

(注)前事業年度の期首残高は「資産除去債務に関する会計基準」(企業会計基準第18号 平成20年3月31)

日)及び「資産除去債務に関する会計基準の適用指針」(企業会計基準適用指針第21号 平成20年3月31日)を適用したことによる残高であります。

(セグメント情報等)

1. セグメント情報

(1) 報告セグメントの概要

当社の報告セグメントは、当社の構成単位のうち分離された財務情報が入手可能であり、取締役会が、経営資源の配分の決定及び業績を評価するために、定期的に検討を行う対象となっているものであります。

当社は「投資信託部門」及び「投資顧問部門」ごとに、経営戦略を立案・決定し、経営資源の配分及び業績の評価を行っております。

なお、「投資顧問部門」のセグメントの売上高、利益又は損失の金額及び資産の額がいずれも事業セグメントの合計額の10%未満でありますので、報告セグメントは「投資信託部門」のみであります。

報告セグメントである「投資信託部門」では投資信託の運用、商品開発等を行っております。報告セグメントが1つであり、開示情報としての重要性が乏しいため、セグメント情報の記載を省略しております。

(2) 報告セグメントごとの売上高、利益又は損失、資産、負債その他の項目の金額の算定方法

報告セグメントが1つであり、開示情報としての重要性が乏しいため、セグメント情報の記載を省略しております。

(3) 報告セグメントごとの売上高、利益又は損失、資産、負債その他の項目の金額に関する情報

前事業年度(自平成22年4月1日 至平成23年3月31日)

報告セグメントが1つであり、開示情報としての重要性が乏しいため、セグメント情報の記載を省略しております。

当事業年度(自平成23年4月1日 至平成24年3月31日)

報告セグメントが1つであり、開示情報としての重要性が乏しいため、セグメント情報の記載を省略しております。

(4) 報告セグメント合計額と財務諸表計上額との差額及び当該差額の主な内容(差異調整に関する事項)

前事業年度(自平成22年4月1日 至平成23年3月31日)

報告セグメントが1つであり、開示情報としての重要性が乏しいため、セグメント情報の記載を省略しております。

当事業年度(自平成23年4月1日 至平成24年3月31日)

報告セグメントが1つであり、開示情報としての重要性が乏しいため、セグメント情報の記載を省略しております。

2. 関連情報

前事業年度(自平成22年4月1日 至平成23年3月31日)

(1) 製品及びサービスごとの情報

単一の製品・サービスの区分の外部顧客への営業収益が損益計算書の営業収益の90%を超えるため、記載を省略しております。

(2) 地域ごとの情報

営業収益

本邦の外部顧客への営業収益が損益計算書の営業収益の90%を超えるため、記載を省略してお

ります。

有形固定資産

本邦以外に所在している有形固定資産がないため、該当事項はありません。

(3) 主要な顧客ごとの情報

該当事項はありません。

当事業年度（自平成23年4月1日 至平成24年3月31日）

(1) 製品及びサービスごとの情報

単一の製品・サービスの区分の外部顧客への営業収益が損益計算書の営業収益の90%を超えるため、記載を省略しております。

(2) 地域ごとの情報

営業収益

本邦の外部顧客への営業収益が損益計算書の営業収益の90%を超えるため、記載を省略しております。

有形固定資産

本邦以外に所在している有形固定資産がないため、該当事項はありません。

(3) 主要な顧客ごとの情報

該当事項はありません。

3. 報告セグメントごとの固定資産の減損損失に関する情報

該当事項はありません。

4. 報告セグメントごとののれんの償却額及び未償却残高に関する情報

該当事項はありません。

5. 報告セグメントごとの負ののれん発生益に関する情報

該当事項はありません。

(関連当事者情報)

1. 関連当事者との取引

前事業年度（自平成22年4月1日 至平成23年3月31日）

財務諸表提出会社と同一の親会社を持つ会社等

種類	会社等の名称又は氏名	所在地	資本金又は出資金 (千円)	事業の内容又は職業	議決権等の所有 (被所有)割合	関連当事者との関係	取引の内容	取引金額 (千円)	科目	期末残高 (千円)
同一の親会社を持つ会社	岡三証券株式会社	東京都中央区	5,000,000	証券業	被所有 直接 2.30%	当社ファンドの募集取扱 役員の出向 3名	支払手数料の支払 (注2)	3,667,811	未払 手数料	257,814

(注) 1. 上記の取引金額には消費税等が含まれておらず、期末残高には消費税等が含まれております。

2. 取引条件及び取引条件の決定方針

過去の取引条件及びファンドの商品性を勘案して決定しております。

当事業年度（自平成23年4月1日 至平成24年3月31日）

財務諸表提出会社と同一の親会社を持つ会社等

種類	会社等の名称又は氏名	所在地	資本金又は出資金 (千円)	事業の内容又は職業	議決権等の所有 (被所有)割合	関連当事者との関係	取引の内容	取引金額 (千円)	科目	期末残高 (千円)
----	------------	-----	------------------	-----------	--------------------	-----------	-------	--------------	----	--------------

同一の親会社を 持つ会社	岡三証券 株式会社	東京都 中央区	5,000,000	証券業	被所有 直接 2.30%	当社ファンドの 募集取扱 役員の出向 4名	支払手数料 の支払 (注2)	3,450,056	未払 手数料	181,880
-----------------	--------------	------------	-----------	-----	--------------------	--------------------------------	----------------------	-----------	-----------	---------

(注) 1.上記の取引金額には消費税等が含まれておらず、期末残高には消費税等が含まれております。

2.取引条件及び取引条件の決定方針

過去の取引条件及びファンドの商品性を勘案して決定しております。

2.親会社又は重要な関連会社に関する注記

(1)親会社情報

株式会社岡三証券グループ（東京証券取引所に上場）

(2)重要な関連会社の要約財務情報

該当事項はありません。

(1株当たり情報)

前事業年度 (自 平成 22年 4月 1日 至 平成 23年 3月 31日)		当事業年度 (自 平成 23年 4月 1日 至 平成 24年 3月 31日)	
1株当たり純資産額	13,054円73銭	1株当たり純資産額	13,372円64銭
1株当たり当期純利益金額	411円51銭	1株当たり当期純利益金額	300円49銭

(注) 1.潜在株式調整後1株当たり当期純利益金額については、潜在株式がないため記載していません。

1.1株当たり当期純利益金額の算定上の基礎は、以下のとおりです。

	前事業年度 (自 平成22年4月1日 至 平成23年3月31日)	当事業年度 (自 平成23年4月1日 至 平成24年3月31日)
当期純利益（千円）	339,501	247,904
普通株主に帰属しない金額（千円）		
普通株式に係る当期純利益（千円）	339,501	247,904
普通株式の期中平均株式数（株）	825,000	825,000

2.1株当たり純資産額の算定上の基礎は、以下のとおりです。

	前事業年度 (平成23年3月31日)	当事業年度 (平成24年3月31日)
純資産の部の合計額（千円）	10,770,153	11,032,429
純資産の部から控除する合計額（千円）		
普通株式に係る期末の純資産額（千円）	10,770,153	11,032,429
1株当たり純資産額の算定に用いられた期末の普通株式の数（株）	825,000	825,000

(重要な後発事象)

該当事項はありません。

中間財務諸表

中間貸借対照表

科 目	期 別	当中間会計期間 (平成24年9月30日)	
	注記 番号	金 額	
(資産の部)			千円
流動資産			
現金及び預金			5,720,630
有価証券			3,393,933
未収委託者報酬			628,917
未収運用受託報酬			10,442
未収投資助言報酬			13,512
繰延税金資産			4,285
その他流動資産			43,150
流動資産合計			9,814,871
固定資産			
有形固定資産	* 1		161,746
無形固定資産			2,523
投資その他の資産			2,023,678
投資有価証券			1,787,071
繰延税金資産			161,596
その他			182,519
貸倒引当金			17,510
投資損失引当金			90,000
固定資産合計			2,187,947
資産合計			12,002,819
(負債の部)			
流動負債			
預り金			12,648
前受運用受託報酬			1,841
前受投資助言報酬			743
未払金			391,484
未払収益分配金			67
未払償還金			3,795
未払手数料			290,126
未払事業所税			2,306
その他			95,189
未払法人税等			85,708
その他流動負債			162,904
流動負債合計			655,332
固定負債			
退職給付引当金			265,993
役員退職慰労引当金			26,590
資産除去債務			31,904
その他固定負債			16,028
固定負債合計			340,516
負債合計			995,848

(純資産の部)		
株主資本		
資本金		1,000,000
資本剰余金		566,500
資本準備金		566,500
利益剰余金		9,450,846
利益準備金		179,830
その他利益剰余金		9,271,016
別途積立金		5,718,662
繰越利益剰余金		3,552,354
株主資本合計		11,017,346
評価・換算差額等		
その他有価証券評価差額金		10,376
評価・換算差額等合計		10,376
純資産合計		11,006,970
負債・純資産合計		12,002,819

中間損益計算書

期 別	当中間会計期間 (自 平成 24年4月 1日 至 平成 24年9月30日)	
	注記 番号	金 額
科 目		千円
営業収益		
委託者報酬		4,355,342
運用受託報酬		24,357
営業収益計		4,379,699
営業費用		3,213,273
一般管理費	* 1	1,026,104
営業利益		140,321
営業外収益	* 2	37,794
営業外費用		775
經常利益		177,339
特別利益		
特別損失		
税引前中間純利益		177,339
法人税、住民税及び事業税		84,687
法人税等調整額		3,205
中間純利益		95,858

中間株主資本等変動計算書

当中間会計期間（自 平成24年4月1日 至 平成24年9月30日）

（単位：千円）

株主資本

資本金

当期首残高

1,000,000

当中間期変動額

当中間期変動額合計	
当中間期末残高	1,000,000
資本剰余金	
資本準備金	
当期首残高	566,500
当中間期変動額	
当中間期変動額合計	
当中間期末残高	566,500
資本剰余金合計	
当期首残高	566,500
当中間期変動額	
当中間期変動額合計	
当中間期末残高	566,500
利益剰余金	
利益準備金	
当期首残高	179,830
当中間期変動額	
当中間期変動額合計	
当中間期末残高	179,830
その他利益剰余金	
別途積立金	
当期首残高	5,718,662
当中間期変動額	
当中間期変動額合計	
当中間期末残高	5,718,662
繰越利益剰余金	
当期首残高	3,489,496
当中間期変動額	
剰余金の配当	33,000
中間純利益	95,858
当中間期変動額合計	62,858
当中間期末残高	3,552,354
利益剰余金合計	
当期首残高	9,387,988
当中間期変動額	
剰余金の配当	33,000
中間純利益	95,858
当中間期変動額合計	62,858
当中間期末残高	9,450,846
株主資本合計	
当期首残高	10,954,488
当中間期変動額	
剰余金の配当	33,000
中間純利益	95,858
当中間期変動額合計	62,858
当中間期末残高	11,017,346
評価・換算差額等	
その他有価証券評価差額金	

当期首残高	77,941
当中間期変動額	
株主資本以外の項目の当中間期変動額（純額）	88,317
当中間期変動額合計	88,317
当中間期末残高	10,376
評価・換算差額等合計	
当期首残高	77,941
当中間期変動額	
株主資本以外の項目の当中間期変動額（純額）	88,317
当中間期変動額合計	88,317
当中間期末残高	10,376
純資産合計	
当期首残高	11,032,429
当中間期変動額	
剰余金の配当	33,000
中間純利益	95,858
株主資本以外の項目の当中間期変動額（純額）	88,317
当中間期変動額合計	25,458
当中間期末残高	11,006,970

[重要な会計方針]

1. 資産の評価基準及び評価方法	<p>有価証券 その他有価証券 時価のあるもの ... 中間決算日の市場価格等に基づく時価法(評価差額は全部純資産直入法により処理し、売却原価は、原則として総平均法により算定) 時価のないもの ... 原則として総平均法による原価法ないし償却原価法(定額法)</p>
2. 固定資産の減価償却方法	<p>有形固定資産 定率法により償却しております。なお、主な耐用年数は以下のとおりです。 建 物 ... 15年 器具備品 ... 4 ~ 15年</p> <p>無形固定資産 定額法により償却しております。なお、自社利用のソフトウェアについては、社内における利用可能期間(5年)に基づき償却しております。</p>

<p>3. 引当金の計上基準</p>	<p>(1) 貸倒引当金 売上債権等の貸倒れによる損失に備えるため、一般債権については貸倒実績率により、貸倒懸念債権等特定の債権については個別に回収可能性を勘案し、回収不能見込額を計上しております。</p> <p>(2) 投資損失引当金 投資先会社への投資に係る損失に備えるため投資先の財政状態等を勘案して、投資有価証券について必要額を計上しております。</p> <p>(3) 退職給付引当金 従業員の退職給付に備えるため、当事業年度末における退職給付債務及び年金資産の見込額に基づき、当中間事業年度末において発生していると認められる額を計上しております。</p> <p>数理計算上の差異については、その発生時の従業員の平均残存勤務期間以内の一定年数（5年）による定額法により発生翌期から費用処理することとしております。</p> <p>(4) 役員退職慰労引当金 役員の退職慰労金の支給に備えるため、当社内規に基づく中間期末要支給見積額を計上しております。</p>
<p>4. その他の中間財務諸表作成のための基本となる重要な事項</p>	<p>消費税等の会計処理方法 消費税及び地方消費税の会計処理は税抜方式によっております。なお、仮受消費税等と仮払消費税等は相殺し、その差額はその他流動負債に含めて表示しております。</p>

[会計方針の変更等]

（会計上の見積りの変更と区別することが困難な会計方針の変更）

1. 減価償却方法の変更

当社は、法人税法の改正に伴い、当中間会計期間より、平成24年4月1日以後に取得した有形固定資産について、改正後の法人税法に基づく減価償却方法に変更しております。

これによる損益に与える影響額は軽微であります。

[追加情報]

（退職給付引当金）

当社は、当中間会計期間より退職給付制度の大幅な変更に伴い退職給付に係る会計処理をより適正に行うため、退職給付債務の計算方法を簡便法から原則法に変更しております。

この変更に伴い、退職給付債務について計算した簡便法と原則法の差額87,114千円を一般管理費に計上しております。

また、平成24年7月に退職一時金制度の一部について確定拠出年金制度へ移換し、「退職給付制度間の移行等に関する会計処理」（企業会計基準適用指針第1号）を適用しております。

これに伴う確定拠出年金制度への資産の既移換額は8,010千円であり、未移換額は当中間会計期間末日において、24,039千円であり、未払金 その他（流動負債）に8,010千円、その他固定負債（固定負債）に16,028千円を計上しております。

[注記事項]

（中間貸借対照表関係）

当中間会計期間（平成24年9月30日）

（*1）有形固定資産から控除した減価償却累計額は、192,701 千円 であります。

（中間損益計算書関係）

当中間会計期間（自平成24年4月1日 至平成24年9月30日）

1.（*1）減価償却実施額

有形固定資産	18,046 千円
無形固定資産	158 千円

2.（*2）営業外収益の主要なもの

有価証券利息	1,761 千円
受取配当金	17,875 千円
賞与引当金戻入	17,239 千円

（中間株主資本等変動計算書関係）

当中間会計期間（自平成24年4月1日 至平成24年9月30日）

1. 発行済株式に関する事項

株式の種類	当事業年度期首	増加	減少	当中間会計期間末
普通株式	825,000株			825,000株

2. 配当に関する事項

平成24年6月25日の定時株主総会において、次のとおり決議しております。

・ 普通株式の配当に関する事項

配当金の総額	33,000千円
1株当たり配当額	40円
基準日	平成24年3月31日
効力発生日	平成24年6月26日

（金融商品関係）

当中間会計期間（平成24年9月30日）

金融商品の時価等に関する事項

平成24年9月30日における中間貸借対照表計上額、時価及びこれらの差額については、次のとおりであります。なお時価を把握することが極めて困難と認められるものは含まれておりません

(注2)参照)。

(単位：千円)

	中間貸借対照表計上額	時価	差額
(1)現金及び預金	5,720,630	5,720,630	
(2)有価証券	3,393,933	3,393,933	
(3)未収委託者報酬	628,917	628,917	
(4)投資有価証券	1,085,110	1,085,110	
(5)未払金(未払手数料)	290,126	290,126	
(6)未払法人税等	85,708	85,708	

(注1)金融商品の時価の算定方法

(1)現金及び預金、(3)未収委託者報酬、(5)未払金(未払手数料)、(6)未払法人税等

これらは短期間で決済されるため、時価は帳簿価額にほぼ等しいことから、当該帳簿価額によっております。

(2)有価証券、(4)投資有価証券

これらの時価について、上場株式は取引所の価格、債券は取引所の価格又は日本証券業協会が公表する価格等、投資信託は公表されている基準価額等によっております。また、保有目的ごとの有価証券に関する事項については、注記事項「有価証券関係」をご参照下さい。

(注2)時価を把握することが極めて困難と認められる金融商品

非上場株式(701,961千円)は市場価額がなく、かつ将来キャッシュフローを見積もることなどができず、時価を把握することが極めて困難と認められるため、「(4)投資有価証券」には含めておりません。

(有価証券関係)

当中間会計期間(平成24年9月30日)

1. その他有価証券

(単位：千円)

	種類	中間貸借対 照表計上額	取得原価	差額
中間貸借対照表計上額が取 得原価を超えるもの	(1)株式	539,616	535,939	3,676
	(2)債券			
	国債・地方債等	319,827	319,825	1
	社債			
	その他			
	(3)その他	413,366	390,226	23,139
	小計	1,272,809	1,245,991	26,818
中間貸借対照表計上額が取 得原価を超えないもの	(1)株式	68,299	82,372	14,073
	(2)債券			
	国債・地方債等	2,678,855	2,678,885	29
	社債			
	その他			
	(3)その他	459,079	488,067	28,987
	小計	3,206,234	3,249,324	43,090

合計

4,479,043

4,495,315

16,271

(注) 非上場株式(中間貸借対照表計上額 701,961千円)については、市場価格がなく、時価を把握することが極めて困難と認められることから、上表の「**その他有価証券**」には含めておりません。

(デリバティブ取引関係)

当中間会計期間(平成24年9月30日)

当社は、デリバティブ取引を利用していないため該当事項はありません。

(資産除去債務関係)

当中間会計期間(自平成24年4月1日 至平成24年9月30日)

資産除去債務のうち中間貸借対照表に計上しているもの

1. 当中間会計期間末における当該資産除去債務の総額の増減

当事業年度期首	31,632千円	
有形固定資産の取得に伴う増加額		- 千円
時の経過による調整額		<u>271千円</u>
当中間会計期間末残高		31,904千円

(セグメント情報等)

1. セグメント情報

当中間会計期間(自平成24年4月1日 至平成24年9月30日)

当社は「投資信託部門」及び「投資顧問部門」ごとに、経営戦略を立案・決定し、経営資源の配分及び業績の評価を行っております。

なお「投資顧問部門」のセグメントの売上高、利益又は損失の金額及び資産の額がいずれも事業セグメントの合計額の10%未満でありますので、報告セグメントは「投資信託部門」のみであります。報告セグメントである「投資信託部門」では投資信託の運用、商品開発等を行っております。報告セグメントが1つであり、開示情報としての重要性が乏しいため、セグメント情報の記載を省略しております。

2. 関連情報

当中間会計期間(自平成24年4月1日 至平成24年9月30日)

(1) 製品及びサービスごとの情報

単一の製品・サービスの区分の外部顧客への営業収益が中間損益計算書の営業収益の90%を超えるため、記載を省略しております。

(2) 地域ごとの情報

営業収益

本邦の外部顧客への営業収益が中間損益計算書の営業収益の90%を超えるため、記載を省略しております。

有形固定資産

本邦に所在している有形固定資産の金額が中間貸借対照表の有形固定資産の金額の90%を超えるため、記載を省略しております。

(3) 主要な顧客ごとの情報

該当事項はありません。

3. 報告セグメントごとの固定資産の減損損失に関する情報

当中間会計期間(自平成24年4月1日 至平成24年9月30日)

該当事項はありません。

4. 報告セグメントごとののれんの償却額及び未償却残高に関する情報

当中間会計期間(自平成24年4月1日 至平成24年9月30日)

該当事項はありません。

5. 報告セグメントごとの負ののれん発生益に関する情報

当中間会計期間（自平成24年4月1日 至平成24年9月30日）

該当事項はありません。

（1株当たり情報）

当中間会計期間（自平成24年4月1日 至平成24年9月30日）

1株当たり純資産額 13,341円78銭

1株当たり中間純利益金額 116円19銭

なお、潜在株式調整後1株当たり中間純利益金額については、潜在株式がないため記載していません。

1株当たり純資産額の算定上の基礎

純資産の部の合計額（千円） 11,006,970

純資産の部から控除する合計額（千円）

普通株式に係る中間期末の純資産額（千円） 11,006,970

1株当たり純資産額の算定上に用いられた 825,000

中間期末の普通株式の数（株）

1株当たり中間純利益算定上の基礎

中間純利益金額（千円） 95,858

うち普通株主に帰属しない金額（千円）

普通株式に係る中間純利益金額（千円） 95,858

普通株式の期中平均株式数（株） 825,000

（重要な後発事象）

該当事項はありません。

4【利害関係人との取引制限】

委託会社は、「金融商品取引法」の定めるところにより、利害関係人との取引について、次に掲げる行為が禁止されています。

自己又はその取締役若しくは執行役との間における取引を行うことを内容とした運用を行うこと（投資者の保護に欠け、若しくは取引の公正を害し、又は金融商品取引業の信用を失墜させるおそれがないものとして内閣府令で定めるものを除きます。）、

運用財産相互間において取引を行うことを内容とした運用を行うこと（投資者の保護に欠け、若しくは取引の公正を害し、又は金融商品取引業の信用を失墜させるおそれがないものとして内閣府令で定めるものを除きます。）、

通常の取引の条件と異なる条件であって取引の公正を害するおそれのある条件で、委託会社の親法人等（委託会社の総株主等の議決権の過半数を保有していることその他の当該金融商品取引業者と密接な関係を有する法人その他の団体として政令で定める要件に該当する者をいいます。以下において同じ。）又は子法人等（委託会社が総株主等の議決権の過半数を保有していることその他の当該金融商品取引業者と密接な関係を有する法人その他の団体として政令で定める要件に該当する者をいいます。以下同じ。）と有価証券の売買その他の取引又は店頭デリバティブ取引を行うこと。

委託会社の親法人等又は子法人等の利益を図るため、その行う投資運用業に関して運用の方針、運用財産の額若しくは市場の状況に照らして不必要な取引を行うことを内容とした運用を行うこと。
上記 に掲げるもののほか、委託会社の親法人等又は子法人等が関与する行為であって、投資者の保護に欠け、若しくは取引の公正を害し、又は金融商品取引業の信用を失墜させるおそれのあるも

のとして内閣府令で定める行為。

5【その他】

(1) 定款の変更等

委託会社の定款の変更に関しては、株主総会の決議が必要です。

委託会社は、事業の全部又は一部を譲渡することがあります。

委託会社は、分割により事業の全部又は一部を承継させることがあります。

(2) 訴訟事件その他の重要事項

該当事項はありません。

第2【その他の関係法人の概況】

1【名称、資本金の額及び事業の内容】

(1) 「受託会社」

三井住友信託銀行株式会社

資本金の額

平成24年9月末日現在、342,037百万円

事業の内容

銀行法に基づき銀行業を営むとともに、金融機関の信託業務の兼営等に関する法律（兼営法）に基づき信託業務を営んでいます。

(2) 「委託先運用会社」

リーフ アメリカ エル エル シー

資本金の額

平成24年12月末日現在、65,030千米ドル

事業の内容

米国籍の会社であり、内外の不動産投資に係る投資運用業務を営むとともに、不動産投資信託の運用及びその業務に付帯関連する一切の業務を営んでいます。

ドイチェ・アセット・マネジメント（オーストラリア）リミテッド

資本金の額

平成24年12月末日現在、23,000千豪ドル

事業の内容

オーストラリア籍の会社であり、内外の有価証券に係る投資運用業務、及びその業務に付帯関連する一切の業務を営んでいます。

ドイチェ・オルタナティブ・アセット・マネジメント（イギリス）リミテッド

資本金の額

平成24年12月末日現在、1,822千英ポンド

事業の内容

英国籍の会社であり、不動産投資及び不動産投資に係る投資運用業務、及びその業務に付帯関連する一切の業務を営んでいます。

(3) 「販売会社」

岡三証券株式会社

資本金の額

平成24年9月末現在、5,000百万円

事業の内容

「金融商品取引法」に定める第一種金融商品取引業を営んでいます。

2【関係業務の概要】

(1) 「受託会社」は、主に以下の業務を行います。

投資信託財産の保管、管理及び計算

委託会社の指図に基づく投資信託財産の処分

(2) 「委託先運用会社」は、主に以下の業務を行います。

リーフ アメリカ エル エル シーは、委託会社から運用の指図に関する権限の一部の委託を受け、北米リート・マザーファンドの信託財産に属する外貨建資産（不動産投資信託証券等）の運用の指図（外国為替予約取引の指図を除きます。）を行います。

ドイチェ・アセット・マネジメント（オーストラリア）リミテッドは、委託会社から運用の指図に関する権限の一部の委託を受け、オーストラリア/アジアリート・マザーファンドの信託財産に属する外貨建資産および不動産投資信託証券の運用の指図（外国為替予約取引の指図を除きます。）を行います。

ドイチェ・オルタナティブ・アセット・マネジメント（イギリス）リミテッドは、委託会社から運用の指図に関する権限の一部の委託を受け、ヨーロッパリート・マザーファンドの信託財産に属する外貨建資産（不動産投資信託証券等）の運用の指図（外国為替予約取引の指図を除きます。）を行います。

(3) 「販売会社」は、主に以下の業務を行います。

受益権の募集の取扱い

収益分配金の再投資

償還金及び解約金の支払いの取扱い

投資信託説明書（交付目論見書）、投資信託説明書（請求目論見書）及び運用報告書の交付の取扱い

解約請求の受付、買取請求の受付・実行

3【資本関係】

(持株比率5.0%以上を記載します。)

該当事項はありません。

第3【その他】

- 1 投資信託説明書（交付目論見書）の表紙等に、委託会社及びファンドのロゴ・マークを表示し、イラストを使用する場合があります。
- 2 投資信託説明書（請求目論見書）の表紙等に、委託会社の名称、ファンドの商品分類等を記載し、委託会社及びファンドのロゴ・マークを表示する場合があります。

- 3 投資信託説明書(交付目論見書)のファンドの目的・特色に、指数、グラフ等を記載することがあります。
- 4 投資信託説明書(請求目論見書)の巻末に、ファンドの約款を添付します。
- 5 投資信託説明書(交付目論見書)及び投資信託説明書(請求目論見書)は、インターネットなどに掲載されることがあります。

独立監査人の監査報告書

平成25年4月4日

岡三アセットマネジメント株式会社

取締役会 御中

東陽監査法人

指定社員
業務執行社員 公認会計士 鈴木基仁 印指定社員
業務執行社員 公認会計士 助川正文 印

当監査法人は、金融商品取引法第193条の2第1項の規定に基づく監査証明を行うため、「ファンドの経理状況」に掲げられている「DCグローバル・リート・セレクション」の平成24年2月16日から平成25年2月15日までの計算期間の財務諸表、すなわち、貸借対照表、損益及び剰余金計算書、注記表並びに附属明細表について監査を行った。

財務諸表に対する経営者の責任

経営者の責任は、我が国において一般に公正妥当と認められる企業会計の基準に準拠して財務諸表を作成し適正に表示することにある。これには、不正又は誤謬による重要な虚偽表示のない財務諸表を作成し適正に表示するために経営者が必要と判断した内部統制を整備及び運用することが含まれる。

監査人の責任

当監査法人の責任は、当監査法人が実施した監査に基づいて、独立の立場から財務諸表に対する意見を表明することにある。当監査法人は、我が国において一般に公正妥当と認められる監査の基準に準拠して監査を行った。監査の基準は、当監査法人に財務諸表に重要な虚偽表示がないかどうかについて合理的な保証を得るために、監査計画を策定し、これに基づき監査を実施することを求めている。

監査においては、財務諸表の金額及び開示について監査証拠を入手するための手続が実施される。監査手続は、当監査法人の判断により、不正又は誤謬による財務諸表の重要な虚偽表示のリスクの評価に基づいて選択及び適用される。財務諸表監査の目的は、内部統制の有効性について意見表明するためのものではないが、当監査法人は、リスク評価の実施に際して、状況に応じた適切な監査手続を立案するために、財務諸表の作成と適正な表示に関連する内部統制を検討する。また、監査には、経営者が採用した会計方針及びその適用方法並びに経営者によって行われた見積りの評価も含め全体としての財務諸表の表示を検討することが含まれる。

当監査法人は、意見表明の基礎となる十分かつ適切な監査証拠を入手したと判断している。

監査意見

当監査法人は、上記の財務諸表が、我が国において一般に公正妥当と認められる企業会計の基準に準拠して、「DCグローバル・リート・セレクション」の平成25年2月15日現在の信託財産の状態及び同日をもって終了する計算期間の損益の状況をすべての重要な点において適正に表示しているものと認める。

利害関係

岡三アセットマネジメント株式会社及びファンドと当監査法人又は業務執行社員との間には、公認会計士法の規定により記載すべき利害関係はない。

以 上

(注)1.上記は、監査報告書の原本に記載された事項を電子化したものであり、その原本は当社が別途保管しております。

2.財務諸表の範囲にはXBRLデータ自体は含まれておりません。

[委託会社の監査報告書（当期）へ](#)

独立監査人の監査報告書

平成24年6月25日

岡三アセットマネジメント株式会社
取締役会 御中

東陽監査法人

指定社員
業務執行社員

公認会計士 助川正文

指定社員
業務執行社員

公認会計士 宝金正典

当監査法人は、金融商品取引法第193条の2第1項の規定に基づく監査証明を行うため、「委託会社等の経理状況」に掲げられている岡三アセットマネジメント株式会社の平成23年4月1日から平成24年3月31日までの第48期事業年度の財務諸表、すなわち、貸借対照表、損益計算書、株主資本等変動計算書、重要な会計方針及びその他の注記について監査を行った。

財務諸表に対する経営者の責任

経営者の責任は、我が国において一般に公正妥当と認められる企業会計の基準に準拠して財務諸表を作成し適正に表示することにある。これには、不正又は誤謬による重要な虚偽表示のない財務諸表を作成し適正に表示するために経営者が必要と判断した内部統制を整備及び運用することが含まれる。

監査人の責任

当監査法人の責任は、当監査法人が実施した監査に基づいて、独立の立場から財務諸表に対する意見を表明することにある。当監査法人は、我が国において一般に公正妥当と認められる監査の基準に準拠して監査を行った。監査の基準は、当監査法人に財務諸表に重要な虚偽表示がないかどうかについて合理的な保証を得るために、監査計画を策定し、これに基づき監査を実施することを求めている。

監査においては、財務諸表の金額及び開示について監査証拠を入手するための手続が実施される。監査手続は、当監査法人の判断により、不正又は誤謬による財務諸表の重要な虚偽表示のリスクの評価に基づいて選択及び適用される。財務諸表監査の目的は、内部統制の有効性について意見表明するためのものではないが、当監査法人は、リスク評価の実施に際して、状況に応じた適切な監査手続を立案するために、財務諸表の作成と適正な表示に関連する内部統制を検討する。また、監査には、経営者が採用した会計方針及びその適用方法並びに経営者によって行われた見積りの評価も含め全体としての財務諸表の表示を検討することが含まれる。

当監査法人は、意見表明の基礎となる十分かつ適切な監査証拠を入手したと判断している。

監査意見

当監査法人は、上記の財務諸表が、我が国において一般に公正妥当と認められる企業会計の基準に準拠して、岡三アセットマネジメント株式会社の平成24年3月31日現在の財政状態及び同日をもって終了する事業年度の経営成績をすべての重要な点において適正に表示しているものと認める。

利害関係

会社と当監査法人又は業務執行社員との間には、公認会計士法の規定により記載すべき利害関係はない。

以上

(注)1.上記は、監査報告書の原本に記載された事項を電子化したものであり、その原本は当社が別途保管しております。

[委託会社の監査報告書（当期中間）へ](#)

独立監査人の中間監査報告書

平成24年11月22日

岡三アセットマネジメント株式会社
取締役会 御中

東陽監査法人

指定社員
業務執行社員

公認会計士 助川正文

指定社員
業務執行社員

公認会計士 宝金正典

当監査法人は、金融商品取引法第193条の2第1項の規定に基づく監査証明を行うため、「委託会社等の経理状況」に掲げられている岡三アセットマネジメント株式会社の平成24年4月1日から平成25年3月31日までの第49期事業年度の中間会計期間（平成24年4月1日から平成24年9月30日まで）に係る中間財務諸表、すなわち、中間貸借対照表、中間損益計算書、中間株主資本等変動計算書、重要な会計方針及びその他の注記について中間監査を行った。

中間財務諸表に対する経営者の責任

経営者の責任は、我が国において一般に公正妥当と認められる中間財務諸表の作成基準に準拠して中間財務諸表を作成し有用な情報を表示することにある。これには、不正又は誤謬による重要な虚偽表示のない中間財務諸表を作成し有用な情報を表示するために経営者が必要と判断した内部統制を整備及び運用することが含まれる。

監査人の責任

当監査法人の責任は、当監査法人が実施した中間監査に基づいて、独立の立場から中間財務諸表に対する意見を表明することにある。当監査法人は、我が国において一般に公正妥当と認められる中間監査の基準に準拠して中間監査を行った。中間監査の基準は、当監査法人に中間財務諸表には全体として中間財務諸表の有用な情報の表示に関して投資者の判断を損なうような重要な虚偽表示がないかどうかの合理的な保証を得るために、中間監査に係る監査計画を策定し、これに基づき中間監査を実施することを求めている。

中間監査においては、中間財務諸表の金額及び開示について監査証拠を入手するために年度監査と比べて監査手続の一部を省略した中間監査手続が実施される。中間監査手続は、当監査法人の判断により、不正又は誤謬による中間財務諸表の重要な虚偽表示のリスクの評価に基づいて、分析的手続等を中心とした監査手続に必要な応じて追加の監査手続が選択及び適用される。中間監査の目的は、内部統制の有効性について意見表明するためのものではないが、当監査法人は、リスク評価の実施に際して、状況に応じた適切な中間監査手続を立案するために、中間財務諸表の作成と有用な情報の表示に関連する内部統制を検討する。また、中間監査には、経営者が採用した会計方針及びその適用方法並びに経営者によって行われた見積りの評価も含め中間財務諸表の表示を検討することが含まれる。

当監査法人は、中間監査の意見表明の基礎となる十分かつ適切な監査証拠を入手したと判断している。

中間監査意見

当監査法人は、上記の中間財務諸表が、我が国において一般に公正妥当と認められる中間財務諸表の作成基準に準拠して、岡三アセットマネジメント株式会社の平成24年9月30日現在の財政状態及び同日をもって終了する中間会計期間（平成24年4月1日から平成24年9月30日まで）の経営成績に関する有用な情報を表示しているものと認める。

利害関係

会社と当監査法人又は業務執行社員との間には、公認会計士法の規定により記載すべき利害関係はない。

以 上

(注)上記は、中間監査報告書の原本に記載された事項を電子化したものであり、その原本は当社が別途保管しております。