

【表紙】	
【提出書類】	有価証券届出書の訂正届出書
【提出先】	関東財務局長
【提出日】	平成22年11月11日
【発行者名】	岡三アセットマネジメント株式会社
【代表者の役職氏名】	代表取締役社長 吉野 俊之
【本店の所在の場所】	東京都中央区八重洲二丁目8番1号
【事務連絡者氏名】	田中 利幸
【電話番号】	03-3516-1432
【届出の対象とした募集内国投資信託受益証券に係るファンドの名称】	DCグローバル・リート・セレクション
【届出の対象とした募集内国投資信託受益証券の金額】	5,000億円を上限とします。
【縦覧に供する場所】	該当なし

1 【有価証券届出書の訂正届出書の提出理由】

本日、半期報告書を提出しましたので、平成22年5月10日付をもって提出した有価証券届出書（以下「原届出書」といいます。）の関係情報を新たな情報に訂正するため、またその他の情報について訂正すべき事項がありますので、本訂正届出書を提出するものです。

2【訂正の内容】

下線部_____は訂正部分を示します。

第二部【ファンド情報】

第1【ファンドの状況】

1【ファンドの性格】

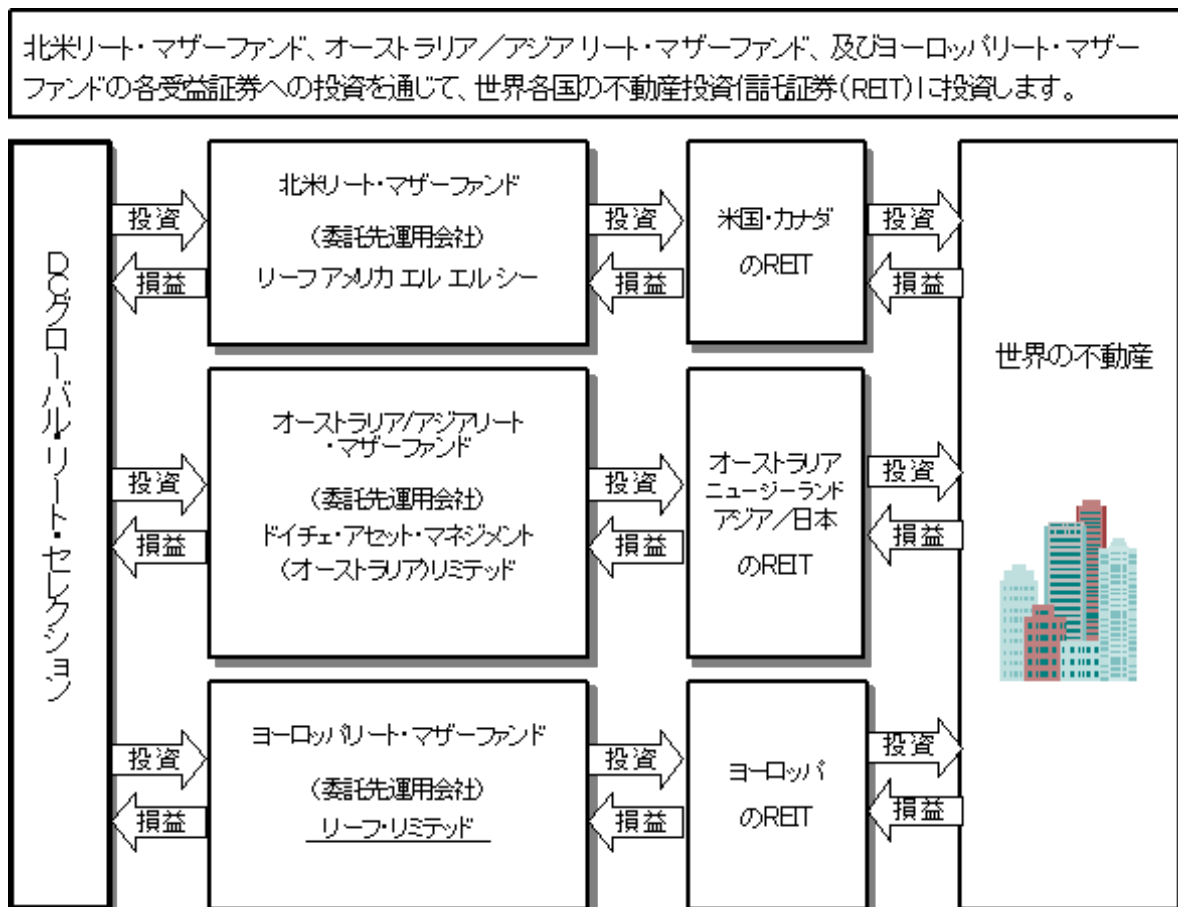
(1)【ファンドの目的及び基本的性格】

ファンドの特色

[訂正前]

1. 世界各国の不動産投資信託証券を実質的な主要投資対象とします。

(略)



2. 不動産投資信託証券および外貨建資産の運用指図に関する権限を委託します。

(略)

リーフ・リミテッド

(RREEF Limited)

(略)

投資対象国につきましては、平成22年3月31日現在で、投資する可能性のある国であり、今後、新しくREIT制度を導入する国がある場合、または既にREIT制度がある国で投資対象とするための条件を満たしたと判断した場合には、各マザーファンドの投資対象地域の範囲内で、投資対象国として追加する予定です。

ドイチェ・アセット・マネジメント・グループ不動産運用部門

ドイチェ・アセット・マネジメント・グループ不動産運用部門とは、不動産証券運用部門と不動産直接投資部門を総称した名称です。

(概要) (2009年12月末現在)

グローバルで約4兆9,700億円の運用資産

グローバルな視点と各地域の専門性

13拠点、約900名のスペシャリスト

経験とマネジメントの継続性

多様な運用戦略

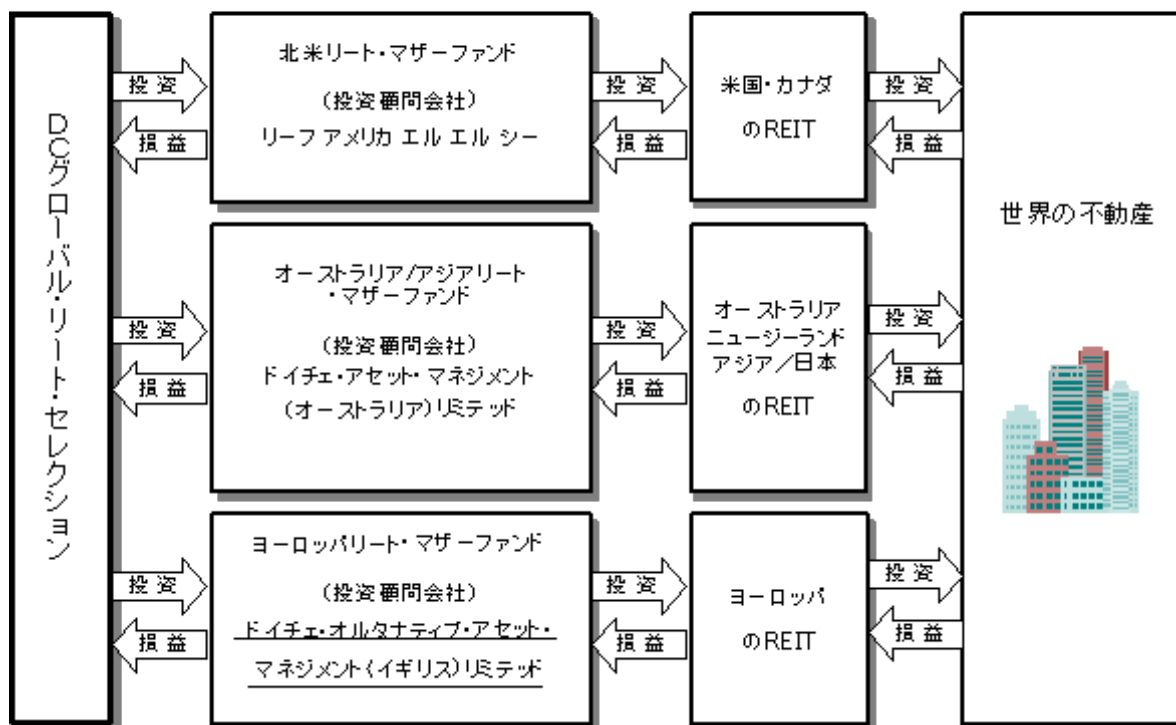
(略)

[訂正後]

1. 世界各国の不動産投資信託証券を実質的な主要投資対象とします。

(略)

北米リート・マザーファンド、オーストラリア／アジアリート・マザーファンド、及びヨーロッパリート・マザーファンドの各受益証券への投資を通じて、世界各国の不動産投資信託証券(REIT)に投資します。



2. 不動産投資信託証券および外貨建資産の運用指図に関する権限を委託します。

(略)

ドイチェ・オルタナティブ・アセット・マネジメント(イギリス)リミテッド

(Deutsche Alternative Asset Management (UK) Limited)

(略)

投資対象国につきましては、平成22年3月31日現在で、投資する可能性のある国であり、今後、新しくREIT制度を導入する国がある場合、または既にREIT制度がある国で投資対象とするための条件を満たしたと判断した場合には、各マザーファンドの投資対象地域の範囲内で、投資対象国として追加する予定です。

(略)

原届出書「第二部 ファンド情報 第1 ファンドの状況 1 ファンドの性格 (2) ファンドの仕組み」につきましては、以下の内容に更新・訂正されます。

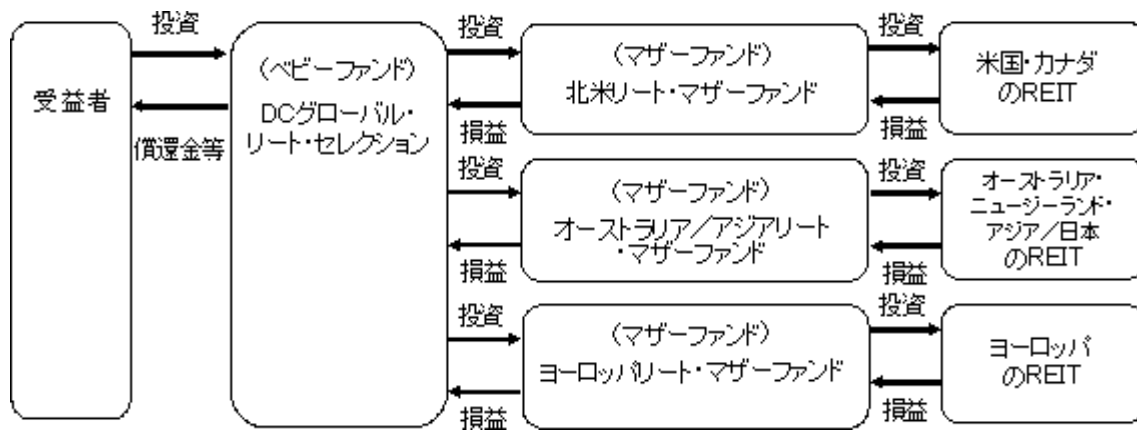
(2) 【ファンドの仕組み】

[更新・訂正後]

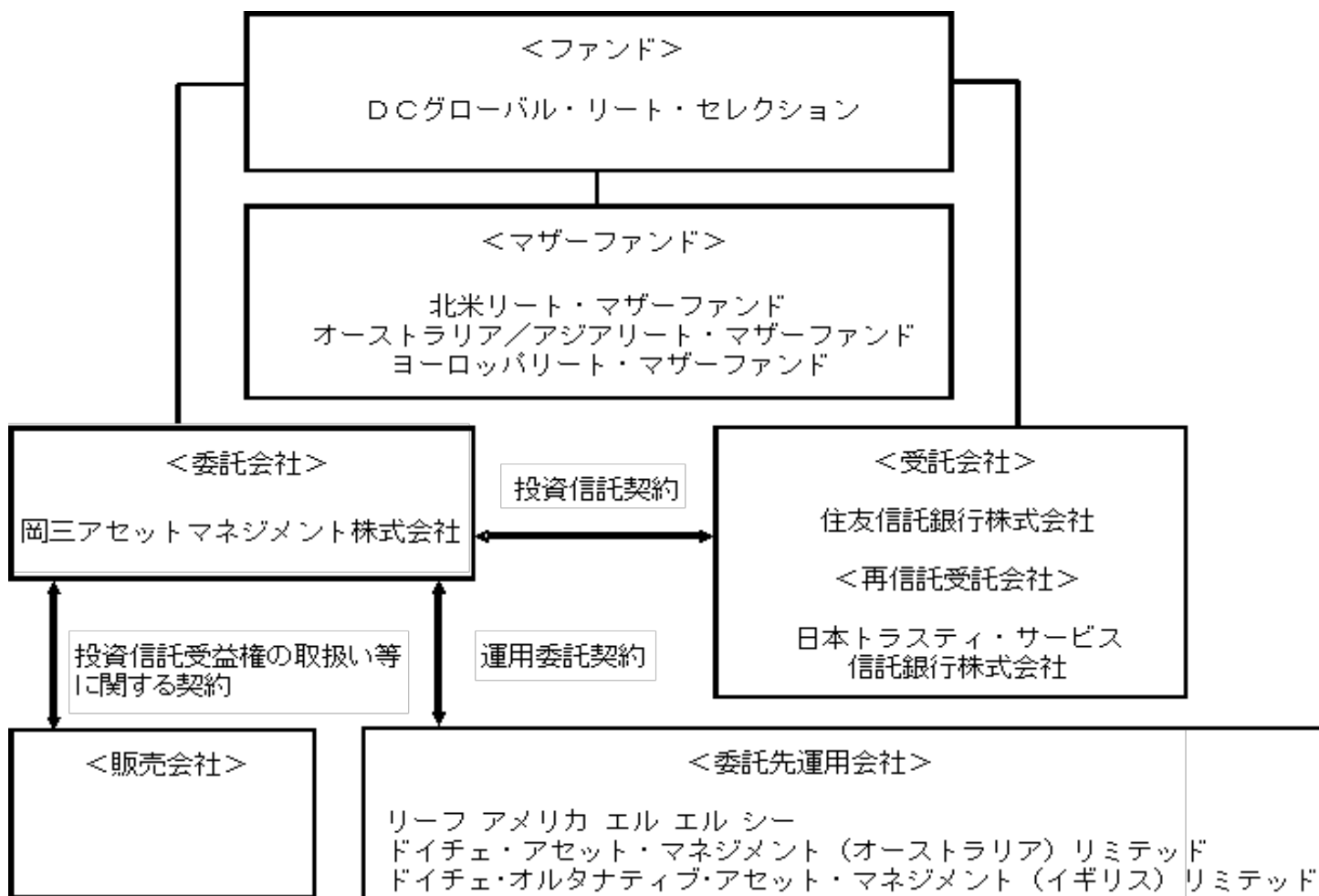
ファミリーファンド方式

「ファミリーファンド方式」とは、投資家から投資された資金をベビーファンド(DCグローバル・リート・セレクション)としてまとめ、その資金を主としてマザーファンド(北米リート・マザーファンド、オーストラリア／アジアリート・マザーファンド、ヨーロッパリート

・マザーファンド）に投資することにより、実質的な運用をマザーファンドで行う仕組みです。



ファンドの関係法人とその役割



関係法人	役割
委託会社	岡三アセットマネジメント株式会社 投資信託契約に基づき、投資信託財産の運用指図、投資信託財産の計算（基準価額の計算）、収益分配金、償還金及び解約金の支払い、投資信託説明書（交付目論見書）、投資信託説明書（請求目論見書）および運用報告書の作成・交付等を行います。
受託会社	住友信託銀行株式会社 投資信託契約に基づき、投資信託財産の保管・管理・計算、委託会社の指図に基づく投資信託財産の処分等を行います。

再信託受託会社	日本トラスティ・サービス信託銀行株式会社 受託会社との再信託契約に基づき、所定の事務を行います。
マザーファンドの 委託先運用会社	<p>リーフ アメリカ エル エル シー（RREEF America L.L.C.） 「北米リート・マザーファンド」において、委託会社との運用委託契約に基づき、外貨建資産（不動産投資信託証券等）の運用指図（外国為替予約取引の指図を除きます。）を行います。</p> <p>ドイチェ・アセット・マネジメント（オーストラリア）リミテッド （Deutsche Asset Management (Australia) Limited） 「オーストラリア/アジアリート・マザーファンド」において、委託会社との運用委託契約に基づき、外貨建資産および不動産投資信託証券の運用指図（外国為替予約取引の指図を除きます。）を行います。</p> <p>ドイチェ・オルタナティブ・アセット・マネジメント（イギリス）リミテッド （Deutsche Alternative Asset Management (UK) Limited） 「ヨーロッパリート・マザーファンド」において、委託会社との運用委託契約に基づき、外貨建資産（不動産投資信託証券等）の運用指図（外国為替予約取引の指図を除きます。）を行います。</p> <p>< 運用委託契約の概要 > 「北米リート・マザーファンド」、「オーストラリア/アジアリート・マザーファンド」、「ヨーロッパリート・マザーファンド」につきましては、ドイツ銀行グループの不動産証券運用を担当する上記の各地域の運用会社に、各マザーファンドにおける不動産投資信託証券及び外貨建資産の運用の指図（外国為替予約取引の指図を除きます。）に関する権限を委託します。 各運用委託契約では、委託会社が各運用会社に委託した運用指図に関する権限の業務内容、各運用会社の注意義務、各運用会社が運用委託契約、投資信託約款、法令諸規則に違反した場合の委託の中止等について規定しています。</p>
販売会社	委託会社との間に締結した「投資信託受益権の取扱い等に関する契約」に基づき、受益権の募集の取扱い、投資信託説明書（交付目論見書）、投資信託説明書（請求目論見書）及び運用報告書の交付の取扱い、解約請求の受付、収益分配金の再投資、償還金及び解約金の支払事務等を行います。

委託会社の概況

資本金（平成22年9月30日現在）

10億円

委託会社の沿革

昭和39年10月 6 日	「日本投信委託株式会社」設立
昭和62年 6 月27日	第三者割当増資の実施（新資本金 4億5,000万円）
平成 2 年 6 月30日	第三者割当増資の実施（新資本金 10億円）
平成20年 4 月 1 日	岡三投資顧問株式会社と合併し、商号を「岡三アセットマネジメント株式会社」に変更

大株主の状況（平成22年9月30日現在）

名 称	住 所	持株数	持株比率
-----	-----	-----	------

岡三興業株式会社	東京都中央区日本橋小網町9番9号	253,400株	30.71%
株式会社岡三証券グループ	東京都中央区日本橋1丁目17番6号	163,250株	19.78%
株式会社りそな銀行	大阪市中央区備後町2丁目2番1号	41,150株	4.99%
三菱UFJ信託銀行株式会社	東京都千代田区丸の内1丁目4番5号	41,150株	4.99%
株式会社みずほコーポレート銀行	東京都千代田区丸の内1丁目3番3号	41,149株	4.99%

2【投資方針】

(1)【投資方針】

[訂正前]

(略)

(参考)各マザーファンドの投資方針

(略)

ヨーロッパリート・マザーファンド

(略)

d 運用にあたっては、運用委託契約に基づきリーフ・リミテッドに信託財産に属する外貨建資産についての運用指図(外国為替予約取引の指図を除きます。)に関する権限を委託します。

(略)

[訂正後]

(略)

(参考)各マザーファンドの投資方針

(略)

ヨーロッパリート・マザーファンド

(略)

d 運用にあたっては、運用委託契約に基づきドイチェ・オルタナティブ・アセット・マネジメント(イギリス)リミテッドに信託財産に属する外貨建資産についての運用指図(外国為替予約取引の指図を除きます。)に関する権限を委託します。

(略)

(2)【投資対象】

原届出書「第二部 ファンド情報 第1 ファンドの状況 2 投資方針(2) 投資対象」につきましては、以下の内容に更新・訂正されます。

[更新・訂正後]

投資の対象とする資産の種類

ファンドにおいて投資の対象とする資産の種類は、次に掲げるものとします。

a 次に掲げる特定資産（「特定資産」とは、投資信託及び投資法人に関する法律第2条第1項で定めるものをいいます。以下同じ。）

- イ．有価証券
- ロ．金銭債権
- ハ．約束手形

b 次に掲げる特定資産以外の資産

- イ．為替手形

運用の指図範囲

a 有価証券

委託会社は、信託金を、主として岡三アセットマネジメント株式会社を委託会社とし、住友信託銀行株式会社を受託会社として締結された親投資信託「北米リート・マザーファンド」、および親投資信託「オーストラリア/アジアリート・マザーファンド」、ならびに親投資信託「ヨーロッパリート・マザーファンド」（以下、総称して「マザーファンド」といいます。）の各受益証券のほか、次の有価証券（金融商品取引法第2条第2項の規定により有価証券とみなされる同項各号に掲げる権利を除きます。）に投資することを指図します。

- イ．コマーシャル・ペーパーおよび短期社債等
- ロ．外国または外国の者の発行する証券または証書でイ.の証券の性質を有するもの
- ハ．投資信託または外国投資信託の受益証券（金融商品取引法第2条第1項第10号で定めるものをいいます。）
- ニ．投資証券または外国投資証券（金融商品取引法第2条第1項第11号で定めるものをいいます。）
- ホ．国債証券、地方債証券、特別の法律により法人の発行する債券および社債券（新株引受権証券と社債券とが一体となった新株引受権付社債券の新株引受権証券および短期社債等を除きます。）
- ヘ．外国法人が発行する譲渡性預金証書
- ト．指定金銭信託の受益証券（金融商品取引法第2条第1項第14号で定める受益証券発行信託の受益証券に限ります。）

b 金融商品

委託会社は、信託金を、上記の有価証券のほか、以下の金融商品（金融商品取引法第2条第2項の規定により有価証券とみなされる同項各号に掲げる権利を含みます。）により運用することを指図することができます。

イ．預金

ロ．指定金銭信託（金融商品取引法第2条第1項第14号に規定する受益証券発行信託を除きます。）

ハ．コール・ローン

ニ．手形割引市場において売買される手形

c 特別な場合の運用指図

ファンドの設定、一部解約、償還への対応および投資環境の変動等への対応で、委託会社が運用上必要と認めるときには、委託会社は、信託金を、上記の金融商品により運用することの指図ができます。

純資産総額の10%を超えて投資している不動産投資信託証券の概要

平成22年9月30日現在、オーストラリア/アジアリート・マザーファンド及びヨーロッパリート・マザーファンドの純資産総額の10%を超えて投資している不動産投資信託証券の概要は以下のとおりです。なお、当該各マザーファンドにおける不動産投資信託証券の組入比率、不動産投資信託証券の概要は変更される場合があります。

また、平成22年9月30日現在、北米リート・マザーファンドにおいて、純資産総額の10%を超えて投資している不動産投資信託証券はありません。

<オーストラリア/アジアリート・マザーファンド>

名称	WESTFIELD GROUP
不動産投資信託の目的及び基本的な性格	投資信託受益証券と実際の運用を行うRE（責任法人）の親会社の株式が一对で取引されるオーストラリア独自の形態であるステイブルド・ストラクチャーを採っています。ASIC（オーストラリア証券投資委員会）の認可を受けており、グループ全体として株主価値の最大化を目的としています。
不動産投資信託の特徴	本拠はオーストラリアのシドニーにあり、オーストラリア証券取引所に上場しています。オーストラリア、アメリカ、ニュージーランド、イギリスにショッピングセンターを保有しています。また、不動産開発や建設も一部手掛けています。

<ヨーロッパリート・マザーファンド>

名称	UNIBAIL-RODAMCO SE
不動産投資信託の目的及び基本的な性格	2003年に制定されたSIIC制度の基準を満たし、フランスで設立されたクローズド・エンド型の法人であり、M&Aや最先端の不動産管理手法などを用いて株主価値の最大化を目的としています。
不動産投資信託の特徴	同社は、ユーロネクストのパリ証券取引所に上場している不動産投資会社です。本拠はフランスのパリにあり、フランスを中心に商業施設やオフィスなどの不動産を保有しています。

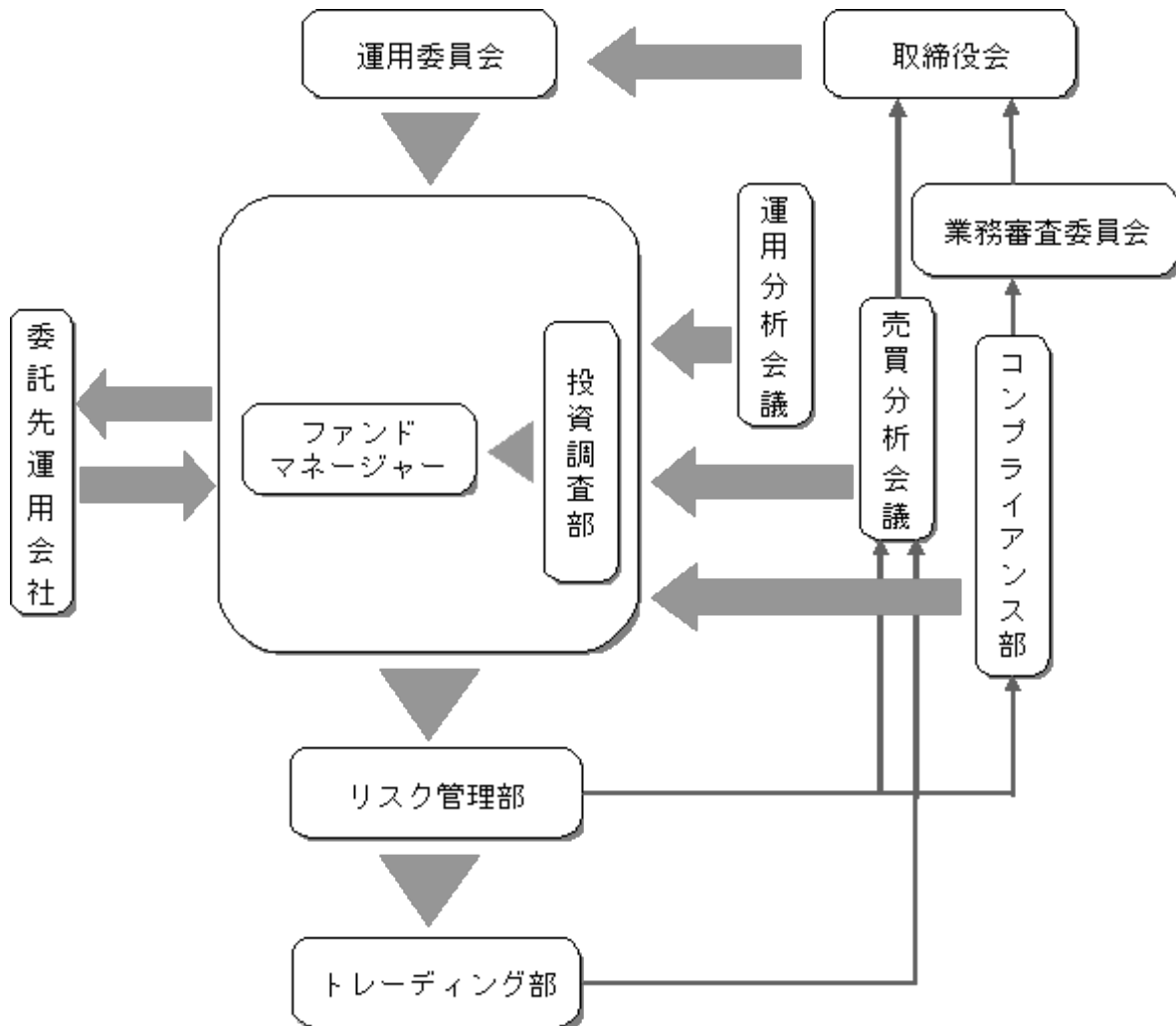
原届出書「第二部 ファンド情報 第1 ファンドの状況 2 投資方針（3）運用体制」につきましては、以下の内容に更新・訂正されます。

[更新・訂正後]

(3) 【運用体制】

運用体制、内部管理および意思決定を監督する組織

当ファンドの運用体制、内部管理および意思決定を監督する組織は、以下のようになります。



会議名または部署名	役割
運用委員会（月1回開催）	運用本部で開催する「ストラテジー会議」で策定された投資環境分析と運用の基本方針案に基づいて検討を行い、運用の基本方針を決定します。また、運用に関する内規の制定及び改廃のほか、運用ガイドライン等運用のリスク管理に関する事項を決定します。
運用担当部署	ファンドマネージャーは、委託先運用会社から提供される運用計画書を基に運用計画書を作成し、部長および担当役員の承認を受けます。ファンドマネージャーは、委託先運用会社の運用内容について、モニタリングを行います。
委託先運用会社	リーフ アメリカ エル エル シー、ドイチェ・アセット・マネジメント（オーストラリア）リミテッド、ドイチェ・オルタナティブ・アセット・マネジメント（イギリス）リミテッドは、委託会社との運用委託契約に基づいて、各マザーファンドにおける不動産投資信託証券及び外貨建資産の運用の指図（外国為替予約取引の指図を除きます。）を行います。

投資調査部	国内外のマクロ経済・セミマクロ経済の調査・分析、市場環境の分析、企業の調査・分析等を行い、ファンドマネージャーに情報提供を行うことで、運用をサポートします。
運用分析会議（月1回開催）	運用のパフォーマンス向上、運用の適正性の確保、および運用のリスク管理に資することを目的に、個別ファンドの運用パフォーマンスを分析・検証・評価し、運用本部にフィードバックを行います。
売買分析会議（月1回開催）	運用リスク管理の適正性に資することを目的にファンドの有価証券売買状況や組入れ状況など、日々、リスク管理部、トレーディング部及びコンプライアンス部が行っている運用の指図に関するチェック状況の報告・指摘を行います。議長は会議の結果を取締役会へ報告します。
業務審査委員会（原則月1回開催）	運用の指図において発生した事務処理ミスや社内規程等に抵触した事項などについて、審議・検討を行います。委員長は審議・検討結果を取締役会へ報告します。
コンプライアンス部（3名程度）	運用業務にかかわる関係法令及び社内諸規則等の遵守状況の検証並びに検証に基づく運用本部への指導を行います。
リスク管理部（3名程度）	「運用の指図に関する検証規程」に基づき、投資信託財産の運用の指図につき、法令諸規則等に定める運用の指図に関する事項の遵守状況の確認を行います。発注前の検証として、発注内容が法令諸規則等に照らして適当であるのか伝票等より確認を行い、発注後の検証として、運用指図結果の適法性又は適正性について確認を行います。
トレーディング部（7名程度）	有価証券、デリバティブ取引に係る権利等の発注に関し、法令諸規則等に基づいて最良執行に努めています。また、運用指図の結果について最良執行の観点からの検証・分析を行います。

地域配分戦略会議

地域配分戦略会議は、岡三アセットマネジメント、委託先運用会社であるリーフ アメリカ エル エル シー、ドイチェ・アセット・マネジメント（オーストラリア）リミテッド、ドイチェ・オルタナティブ・アセット・マネジメント（イギリス）リミテッドによって、四半期に1回開催されます。

地域配分戦略会議では、各国のマクロ経済の見通し、各国のリートの配当利回り、各国のリートのバリュエーション、各国のリートの相関などについて、情報交換、意見交換を行います。

岡三アセットマネジメントは、リートの地域別配分比率（各マザーファンドの組入比率）を決定する際に、地域配分戦略会議の内容を参考にします。

社内規程

ファンドの運用に関する社内規程は、以下の通りです。

- ・運用実施に関する内規
- ・信託財産運用の外部委託ファンドの運用管理に関する内規
- ・不動産投信への投資に関する内規
- ・短期金融商品への投資に関する内規

ファンドの関係法人（販売会社を除く）に対する管理体制等

「受託会社」または「再信託受託会社」に対しては、日々の基準価額および純資産照合、月次の勘定残高照合などを行っております。

委託会社は、運用の指図に関する権限を委託している委託先運用会社の運用や運用指図結果の適切性並びに経営状態、委託業務にかかる運用体制やリスク管理体制、委託業務の執行状況等についてモニタリングを行っています。

運用体制等につきましては、平成22年9月30日現在のものであり、変更になることがあります。

3【投資リスク】

[訂正前]

当ファンドは、主に世界各国の不動産投資信託証券を実質的な投資対象としますので、組入れた世界各国の不動産投資信託証券の価格の下落や、不動産投資信託証券の発行会社等の倒産や財務状況の悪化等の影響により、基準価額が下落し、損失を被ることがあります。また、外貨建資産に投資しますので、為替の変動により損失を被ることがあります。したがって、投資元金は保証されているものではなく、基準価額の下落により、損失を被り、投資元金を割り込むことがあります。投資信託財産に生じた利益及び損失は、すべて受益者に帰属します。

(略)

(3) [留意事項]

(略)

(4) [投資リスクに対する管理体制]

(略)

- b 運用管理部及びコンプライアンス部は、「運用の指図に関する検証規程」に基づき、投資信託財産の運用の指図につき法令、投資信託協会諸規則、社内規程及び投資信託約款（以下、「法令諸規則等」という。）に定める運用の指図に関する事項の遵守状況を確認します。

運用管理部及びコンプライアンス部は、原則として日々、次に掲げる方法による検証を行います。

運用の指図に関する帳票の確認

検証システムにより抽出される運用の指図に関するデータの確認

その他検証を行うために必要な行為

発注前の検証は、運用管理部が運用実施に関する内規に基づき、発注内容が法令諸規則等に照らして適当であるかどうか伝票等より確認を行います。発注後の検証は、主として法令及び投資信託約款に関する事項についてはコンプライアンス部が、主として投資信託協会諸規則及び社内規程に関する事項については運用管理部が、運用指図結果の適法性又は適正性について確認を行います。

（略）

[訂正後]

当ファンドは、主に世界各国の不動産投資信託証券を実質的な投資対象としますので、組入れた世界各国の不動産投資信託証券の価格の下落、発行会社等の倒産や財務状況の悪化等の影響により、基準価額が下落し、損失を被ることがあります。また、外貨建資産に投資しますので、為替の変動により損失を被ることがあります。したがって、投資元金は保証されているものではなく、基準価額の下落により、損失を被り、投資元金を割り込むことがあります。投資信託財産に生じた利益及び損失は、すべて受益者に帰属します。

（略）

(3) [留意事項]

（略）

e 投資信託は預金商品や保険商品ではなく、預金保険、保険契約者保護機構の保護の対象ではありません。また、登録金融機関が取扱う投資信託は、投資者保護基金の対象とはなりません。

(4) [投資リスクに対する管理体制]

（略）

b リスク管理部は、投資信託財産の運用の指図につき法令、投資信託協会諸規則、社内規程及び投資信託約款（以下、「法令諸規則等」という。）に定める運用の指図に関する事項の遵守状況を確認します。

リスク管理部は、原則として日々、次に掲げる方法による検証を行います。

運用の指図に関する帳票の確認

検証システムにより抽出される運用の指図に関するデータの確認

その他検証を行うために必要な行為

発注前の検証は、運用実施に関する内規に基づき、発注内容が法令諸規則等に照らして適当であるかどうか伝票等より確認を行います。発注後の検証は、運用指図結果の適法性又は適正性について確認を行います。

（略）

5 【運用状況】

原届出書「第二部 ファンド情報 第1 ファンドの状況 5 運用状況」につきましては、以下の内容に更新・訂正されます。

[更新・訂正後]

平成22年9月30日現在の運用状況は、以下のとおりです。

投資比率は、ファンドの純資産総額に対する当該資産の時価の比率です。

(1) 【投資状況】

資産の種類	国名/地域	時価合計（円）	投資比率（％）
親投資信託受益証券	日本	45,535,343	99.07
コール・ローン等、その他の資産（負債控除後）		427,883	0.93
合計（純資産総額）		45,963,226	100.00

<参考> 北米リート・マザーファンド

資産の種類	国名/地域	時価合計（円）	投資比率（％）
投資証券	アメリカ	5,224,927,449	81.63
	カナダ	955,787,301	14.93
	小計	6,180,714,750	96.56
コール・ローン等、その他の資産（負債控除後）		219,996,377	3.44
合計（純資産総額）		6,400,711,127	100.00

<参考> オーストラリア/アジアリート・マザーファンド

資産の種類	国名/地域	時価合計（円）	投資比率（％）
投資証券	日本	377,449,000	10.55
	オーストラリア	2,238,178,896	62.57
	香港	192,721,256	5.39
	シンガポール	697,704,149	19.50
	小計	3,506,053,301	98.01
コール・ローン等、その他の資産（負債控除後）		71,148,177	1.99
合計（純資産総額）		3,577,201,478	100.00

<参考> ヨーロッパリート・マザーファンド

資産の種類	国名/地域	時価合計（円）	投資比率（％）
投資証券	フランス	5,641,619,592	43.66
	イギリス	2,756,079,243	21.33
	オランダ	3,462,848,592	26.80
	ベルギー	637,424,928	4.93
	小計	12,497,972,355	96.73
コール・ローン等、その他の資産（負債控除後）		422,967,928	3.27
合計（純資産総額）		12,920,940,283	100.00

(2) 【投資資産】

【投資有価証券の主要銘柄】

国/地域	種類	銘柄名	数量	帳簿価額 単価 (円)	帳簿価額 金額 (円)	評価額 単価 (円)	評価額 金額 (円)	投資 比率 (%)
日本	親投資信託受益証券	北米リート・マザーファンド	26,654,446	0.8695	23,178,473	0.9242	24,634,038	53.60
日本	親投資信託受益証券	オーストラリア/アジアリート・マザーファンド	17,227,025	0.7375	12,706,271	0.7927	13,655,862	29.71
日本	親投資信託受益証券	ヨーロッパリート・マザーファンド	7,582,088	0.9326	7,071,481	0.9556	7,245,443	15.76

(種類別投資比率)

種類	投資比率 (%)
親投資信託受益証券	99.07
合計	99.07

<参考> 北米リート・マザーファンド

国/地域	種類	銘柄名	数量	帳簿価額 単価 (円)	帳簿価額 金額 (円)	評価額 単価 (円)	評価額 金額 (円)	投資 比率 (%)
アメリカ	投資証券	THE MACERICH COMPANY	156,442	3,608.45	564,513,291	3,555.64	556,252,121	8.69
アメリカ	投資証券	MACK-CALI REALTY CORP	115,300	2,707.38	312,161,605	2,725.82	314,287,783	4.91
アメリカ	投資証券	LIBERTY PROPERTY TRUST	93,350	2,686.65	250,799,010	2,645.35	246,944,281	3.86
アメリカ	投資証券	GLIMCHER REALTY PFD G	118,700	2,074.54	246,248,491	2,015.87	239,283,887	3.74
アメリカ	投資証券	SENIOR HOUSING PROP	120,150	1,987.64	238,815,866	1,976.47	237,473,543	3.71
アメリカ	投資証券	DUKE REALTY CORP	225,100	1,014.22	228,301,372	970.63	218,490,073	3.41
アメリカ	投資証券	HOME PROPERTIES INC	48,650	4,283.20	208,377,777	4,379.59	213,067,296	3.33
アメリカ	投資証券	WEINGARTEN REALTY	111,650	1,809.06	201,982,311	1,826.43	203,921,780	3.19
アメリカ	投資証券	AMB PROPERTY CORP	85,200	2,187.89	186,409,054	2,199.43	187,392,015	2.93
アメリカ	投資証券	COMMONWEALTH REIT PFD D	95,000	1,864.99	177,174,525	1,878.40	178,448,589	2.79
アメリカ	投資証券	INLAND REAL ESTATE	241,950	684.80	165,689,634	687.32	166,298,041	2.60
アメリカ	投資証券	AMERICAN CAMPUS	62,300	2,585.00	161,046,048	2,528.84	157,547,317	2.46
アメリカ	投資証券	BRANDYWINE REALTY	154,750	1,018.11	157,553,629	1,011.70	156,561,720	2.45
アメリカ	投資証券	REGENCY CENTERS CORP	45,200	3,338.55	150,902,487	3,253.05	147,038,049	2.30
アメリカ	投資証券	SUNSTONE HOTEL INVES PFD A	70,700	2,080.83	147,114,787	2,072.86	146,551,810	2.29
アメリカ	投資証券	ENTERTAINMENT PROPERTIES	39,700	3,760.16	149,278,558	3,643.65	144,653,119	2.26
アメリカ	投資証券	LASALLE HOTEL PROPERTIES PFD G	68,900	2,010.00	138,489,248	2,000.78	137,853,976	2.15
アメリカ	投資証券	APARTMENT INVT&MGM PFD U	57,750	2,120.64	122,467,306	2,121.48	122,515,712	1.91
アメリカ	投資証券	MEDICAL PROPERTIES TRUST INC	138,300	831.49	114,995,675	857.47	118,589,290	1.85
アメリカ	投資証券	HEALTHCARE REALTY TRUST INC	55,250	1,974.79	109,107,655	1,949.65	107,718,339	1.68
アメリカ	投資証券	HEALTH CARE REIT INC PFD F	50,000	2,149.98	107,499,150	2,120.64	106,032,300	1.66
アメリカ	投資証券	COMMONWEALTH REIT	50,000	2,137.30	106,865,177	2,120.64	106,032,300	1.66
アメリカ	投資証券	NATIONWIDE HEALTH	29,800	3,273.17	97,540,495	3,228.74	96,216,642	1.50
アメリカ	投資証券	DCT INDUSTRIAL TRUST	224,850	395.59	88,949,956	398.98	89,711,372	1.40
アメリカ	投資証券	MID-AMERICA APARTMEN	17,500	4,850.30	84,880,331	4,862.39	85,091,968	1.33
カナダ	投資証券	EXTENDICARE REAL ESTATE INVESTMENT TRUST	426,150	797.99	340,067,444	823.97	351,137,798	5.49
カナダ	投資証券	ALLIED PROPERTIES REAL ESTATE	133,750	1,735.62	232,140,298	1,808.69	241,912,341	3.78
カナダ	投資証券	INVEST REAL ESTATE	262,000	558.51	146,331,820	588.55	154,201,410	2.41
カナダ	投資証券	CHARTWELL SENIORS HOUSING REIT	183,300	699.77	128,268,134	713.57	130,797,784	2.04
カナダ	投資証券	RIOCAN REAL ESTATE	42,000	1,816.80	76,305,952	1,850.90	77,737,968	1.21

(種類別投資比率)

種類	投資比率（％）
投資証券	96.56
合計	96.56

<参考> オーストラリア/アジアリート・マザーファンド

国/地域	種類	銘柄名	数量	帳簿価額 単価 （円）	帳簿価額 金額 （円）	評価額 単価 （円）	評価額 金額 （円）	投資 比率 （％）
日本	投資証券	ジャパンリアルエステイト投資法人 投資証	265	761,075	201,685,006	759,000	201,135,000	5.62
日本	投資証券	日本ビルファンド投資法人 投資証券	194	735,000	142,590,000	731,000	141,814,000	3.96
日本	投資証券	ユナイテッド・アーバン投資法人 投 資証券	60	537,000	32,220,000	575,000	34,500,000	0.96
オーストラリア	投資証券	WESTFIELD GROUP	916,562	1,018.12	933,174,686	1,001.83	918,243,891	25.67
オーストラリア	投資証券	STOCKLAND	1,055,547	329.87	348,195,927	313.58	331,001,067	9.25
オーストラリア	投資証券	DEXUS PROPERTY GROUP	2,709,355	68.01	184,265,265	68.82	186,472,034	5.21
オーストラリア	投資証券	GPT GROUP	700,000	247.60	173,325,600	239.46	167,624,100	4.69
オーストラリア	投資証券	CFS RETAIL PROPERTY TRUST	877,504	158.42	139,014,403	156.38	137,227,585	3.84
オーストラリア	投資証券	CHARTER HALL OFFICE REIT	524,598	211.76	111,094,118	210.14	110,239,548	3.08
オーストラリア	投資証券	COMMONWEALTH PROPERTY OFFICE	971,342	78.19	75,951,173	76.56	74,368,857	2.08
オーストラリア	投資証券	CHARTER HALL RETAIL REIT	303,993	240.27	73,042,678	238.64	72,547,473	2.03
オーストラリア	投資証券	ING INDUSTRIAL FUND	1,500,000	39.09	58,644,000	40.31	60,476,625	1.69
オーストラリア	投資証券	CHALLENGER DIVERSIFIED PROPE	1,100,000	39.91	43,901,550	41.53	45,693,450	1.28
オーストラリア	投資証券	GOODMAN GROUP	745,843	55.38	41,309,260	53.75	40,094,282	1.12
オーストラリア	投資証券	CHARTER HALL GROUP	754,287	48.86	36,862,005	48.86	36,862,005	1.03
オーストラリア	投資証券	ING OFFICE FUND	716,196	50.49	36,167,181	48.86	35,000,498	0.98
オーストラリア	投資証券	ARDENT LEISURE GROUP	255,000	83.89	21,392,842	87.55	22,327,481	0.62
香港	投資証券	LINK REIT	786,104	248.39	195,268,233	245.15	192,721,256	5.39
シンガポール	投資証券	CAPITAMALL TRUST	1,232,203	126.62	156,026,103	131.71	162,298,509	4.54
シンガポール	投資証券	CAPITACOMMERCIAL TRUST	1,510,000	88.44	133,553,007	92.89	140,278,698	3.92
シンガポール	投資証券	SUNTEC REIT	1,275,037	92.26	117,639,376	95.44	121,695,906	3.40
シンガポール	投資証券	CDL HOSPITALITY TRUSTS	550,000	131.07	72,092,790	134.89	74,192,580	2.07
シンガポール	投資証券	FORTUNE REIT	1,549,000	41.14	63,738,252	41.68	64,574,712	1.81
シンガポール	投資証券	ASCENDAS REAL ESTATE	379,421	138.07	52,389,351	139.98	53,113,628	1.48
シンガポール	投資証券	PARKWAY LIFE REAL ESTATE	407,000	101.80	41,435,856	101.17	41,176,881	1.15
シンガポール	投資証券	FRASERS CENTREPOINT TRUST	423,000	92.26	39,027,460	95.44	40,373,235	1.13

（種類別投資比率）

種類	投資比率（％）
投資証券	98.01
合計	98.01

<参考> ヨーロッパリート・マザーファンド

国/地域	種類	銘柄名	数量	帳簿価額 単価 （円）	帳簿価額 金額 （円）	評価額 単価 （円）	評価額 金額 （円）	投資 比率 （％）
フランス	投資証券	UNIBAIL-RODAMCO SE	165,000	18,404.06	3,036,670,560	18,535.44	3,058,347,600	23.67
フランス	投資証券	KLEPIERRE	300,000	3,027.36	908,208,000	3,224.42	967,327,200	7.49
フランス	投資証券	ICADE	100,000	9,068.41	906,841,287	8,796.48	879,648,000	6.81
フランス	投資証券	FONCIERE DES REGIONS	30,000	9,309.41	279,282,528	8,898.15	266,944,608	2.07
フランス	投資証券	MERCIALYS	75,000	3,169.96	237,747,003	3,218.71	241,403,400	1.87
フランス	投資証券	STE DE LA TOUR	35,000	6,284.34	219,951,984	6,512.82	227,948,784	1.76
オランダ	投資証券	WERELDHAVE NV	100,000	7,953.38	795,338,880	8,097.33	809,733,120	6.27

オランダ	投資証券	CORIO NV	140,000	5,595.47	783,366,528	5,737.13	803,198,592	6.22
オランダ	投資証券	VASTNED RETAIL NV	125,000	5,466.38	683,298,000	5,701.71	712,714,800	5.52
オランダ	投資証券	NIEUWE STEEN INVESTMENTS NV	250,000	1,715.31	428,828,400	1,661.04	415,262,400	3.21
オランダ	投資証券	EUROCOMMERCIAL	100,000	3,784.77	378,477,120	3,829.32	382,932,480	2.96
オランダ	投資証券	VASTNED OFFICES/INDUSTRIAL	250,000	1,356.02	339,007,200	1,356.02	339,007,200	2.62
ベルギー	投資証券	COFINIMMO	35,000	11,138.40	389,844,000	11,157.82	390,523,728	3.02
ベルギー	投資証券	WAREHOUSES DE PAUW SCA	50,000	4,089.79	204,489,600	4,228.02	211,401,120	1.64
ベルギー	投資証券	BEFIMMO S.C.A.	5,000	7,071.45	35,357,280	7,100.01	35,500,080	0.27
イギリス	投資証券	LAND SECURITIES GROUP PLC	1,000,000	862.35	862,355,000	852.40	852,404,750	6.60
イギリス	投資証券	SEGRO PLC	2,000,000	356.88	713,764,600	362.85	725,704,900	5.62
イギリス	投資証券	BRITISH LAND CO PLC	1,000,000	646.10	646,102,900	626.06	626,069,730	4.85
イギリス	投資証券	PRIMARY HEALTH PROPERTIES PLC	733,654	417.91	306,601,709	404.64	296,868,322	2.30
イギリス	投資証券	HAMMERSON PLC	400,000	516.19	206,476,563	524.04	209,618,600	1.62
イギリス	投資証券	GREAT PORTLAND ESTATES PLC	100,000	441.26	44,126,042	454.12	45,412,941	0.35

（種類別投資比率）

種類	投資比率（％）
投資証券	96.73
合計	96.73

【投資不動産物件】

該当事項はありません。

【その他投資資産の主要なもの】

該当事項はありません。

<参考> ヨーロッパリート・マザーファンド

資産の種類	数量	帳簿価額 （円）	評価額 （円）	投資比率 （％）
為替予約取引 売建 ボンド	900,000.00	119,273,400	119,391,000	0.92
ユーロ	950,000.00	108,040,000	108,518,500	0.84

（3）【運用実績】

【純資産の推移】

	純資産総額	基準価額 （1口当たり）
	円	円
第1期計算期間末 （平成19年2月15日）	11,875,780（分配付） 11,875,780（分配落）	1.4227（分配付） 1.4227（分配落）
第2期計算期間末 （平成20年2月15日）	20,600,620（分配付） 20,600,620（分配落）	1.0303（分配付） 1.0303（分配落）
第3期計算期間末 （平成21年2月16日）	12,761,230（分配付） 12,761,230（分配落）	0.3911（分配付） 0.3911（分配落）
第4期計算期間末 （平成22年2月15日）	36,279,882（分配付） 36,279,882（分配落）	0.6416（分配付） 0.6416（分配落）

平成21年 9月末日	33,250,381	0.6384
平成21年10月末日	34,060,018	0.6354
平成21年11月末日	33,538,793	0.6077
平成21年12月末日	38,101,843	0.6846
平成22年 1月末日	36,798,361	0.6502
平成22年 2月末日	36,912,158	0.6488
平成22年 3月末日	44,218,166	0.7226
平成22年 4月末日	44,141,888	0.7397
平成22年 5月末日	40,122,938	0.6511
平成22年 6月末日	39,710,882	0.6225
平成22年 7月末日	43,416,533	0.6607
平成22年 8月末日	42,910,906	0.6436
平成22年 9月末日	45,963,226	0.6851

【分配の推移】

期間	分配金 (1口当たり)
第1期計算期間 (自平成18年2月27日至平成19年2月15日)	0円
第2期計算期間 (自平成19年2月16日至平成20年2月15日)	0円
第3期計算期間 (自平成20年2月16日至平成21年2月16日)	0円
第4期計算期間 (自平成21年2月17日至平成22年2月15日)	0円
第5期中間計算期間 (自平成22年2月16日至平成22年8月15日)	円

【収益率の推移】

期間	収益率 (%)
第1期計算期間 (自平成18年2月27日至平成19年2月15日)	42.27
第2期計算期間 (自平成19年2月16日至平成20年2月15日)	27.58
第3期計算期間 (自平成20年2月16日至平成21年2月16日)	62.04
第4期計算期間 (自平成21年2月17日至平成22年2月15日)	64.05
第5期中間計算期間 (自平成22年2月16日至平成22年8月15日)	0.36

(注) 収益率は期間騰落率です。小数点以下第3位を四捨五入しております。

7【管理及び運営の概要】

< その他 >

[訂正前]

(略)

公告

委託会社が受益者に対してする公告は、日本経済新聞に掲載します。

[訂正後]

(略)

公告

委託会社が受益者に対してする公告は、日本経済新聞に掲載します。

平成23年7月31日より、公告の方法は以下の通りに変更される予定です。

委託会社が受益者に対してする公告は、電子公告の方法により行ない、次のアドレスに掲載
します。

<http://www.okasan-am.jp>

なお、電子公告による公告をすることができない事故その他やむを得ない事由が生じた場
合の公告は、日本経済新聞に掲載します。

第2【財務ハイライト情報】

[訂正前]

(略)

2. ファンドの財務諸表の監査は、東陽監査法人により行われ、監査証明を受けております。

その証明にかかる監査報告書は、有価証券届出書の第三部[ファンドの詳細情報]第4 [ファンドの
経理状況] 1 [財務諸表]に添付されています。

[訂正後]

(略)

2. ファンドの財務諸表の監査及び中間財務諸表の中間監査は、東陽監査法人により行われ、監査証明
を受けております。

その証明にかかる監査報告書及び中間監査報告書は、有価証券届出書の第三部[ファンドの詳細情
報]第4 [ファンドの経理状況] 1 [財務諸表]に添付されています。

原届出書「第二部 ファンド情報 第2 財務ハイライト情報」に下記事項が「中間財務諸表」として追加
されます。

[追加]

中間財務諸表

DCグローバル・リート・セレクション

1 [中間貸借対照表]

	(単位:円)	
	第4期中間計算期間末 (平成21年 8 月16日現在)	第5期中間計算期間末 (平成22年 8 月15日現在)
資産の部		
流動資産		
コール・ローン	444,112	778,926
親投資信託受益証券	31,389,211	41,941,373
未取利息	3	6
流動資産合計	31,833,326	42,720,305
資産合計	31,833,326	42,720,305
負債の部		
流動負債		
未払解約金	-	66,404
未払受託者報酬	10,668	21,509
未払委託者報酬	138,587	279,498
その他未払費用	1,220	2,514
流動負債合計	150,475	369,925
負債合計	150,475	369,925
純資産の部		
元本等		
元本	*1 52,759,634	*1 65,775,384
剰余金		
中間剰余金又は中間欠損金(△)	△21,076,783	△23,425,004
(分配準備積立金)	2,009,786	3,333,021
元本等合計	31,682,851	42,350,380
純資産	*3 31,682,851	*3 42,350,380
負債純資産合計	31,833,326	42,720,305

2 【損益及び剰余金計算書】

2 [中間損益及び剰余金計算書]

(単位:円)

	第4期中間計算期間	第5期中間計算期間
	自 平成21年 2 月17日 至 平成21年 8 月16日	自 平成22年 2 月16日 至 平成22年 8 月15日
営業収益		
受取利息	84	208
有価証券売買等損益	9,563,349	239,317
営業収益合計	9,563,433	239,525
営業費用		
受託者報酬	10,668	21,509
委託者報酬	*1 138,587	*1 279,498
その他費用	1,220	2,514
営業費用合計	150,475	303,521
営業利益又は営業損失(△)	9,412,958	△63,996
経常利益又は経常損失(△)	9,412,958	△63,996
中間純利益又は中間純損失(△)	9,412,958	△63,996
一部解約に伴う中間純利益金額の分配額又は一部解約に伴う中間純損失金額の分配額(△)	67,660	393,243
期首剰余金又は期首欠損金(△)	△19,869,251	△20,265,949
剰余金増加額又は欠損金減少額	452,136	2,390,257
中間一部解約に伴う剰余金増加額又は欠損金減少額	452,136	2,390,257
剰余金減少額又は欠損金増加額	11,004,966	5,092,073
中間追加信託に伴う剰余金減少額又は欠損金増加額	11,004,966	5,092,073
中間剰余金又は中間欠損金(△)	△21,076,783	△23,425,004

(重要な会計方針に係る事項に関する注記)

期 別	第4期中間計算期間	第5期中間計算期間
項 目	自 平成21年2月17日 至 平成21年8月16日	自 平成22年2月16日 至 平成22年8月15日
1. 有価証券の評価基準及び評価方法	親投資信託受益証券 移動平均法に基づき、原則として時価で 評価しております。 時価評価にあたっては、親投資信託受益 証券の基準価額に基づいて評価して おります。	親投資信託受益証券 同 左
2. 収益及び費用の計上基準	有価証券売買等損益 約定日基準で計上しております。	有価証券売買等損益 同 左

< 参考 >

当ファンドは、「北米リート・マザーファンド」、「オーストラリア/アジアリート・マザーファンド」及び「ヨーロッパリート・マザーファンド」受益証券を、主要投資対象としております。中間貸借対照表の資産の部に計上された「親投資信託受益証券」は、当該マザーファンドの受益証券です。

.北米リート・マザーファンドの経理状況

マザーファンドの経理状況は参考情報であり、監査証明の対象ではありません。

北米リート・マザーファンド

[貸借対照表]

(単位:円)

科目	期別	注記 番号	平成22年8月15日現在	
			金額	
資産の部				
流動資産				
預金				31,917,439
コール・ローン				153,471,632
投資証券				6,148,705,305
未収入金				1,334,645,109
未収配当金				38,175,326
未収利息				414
流動資産合計				7,706,915,225
資産合計				7,706,915,225
負債の部				
流動負債				
未払金				1,316,640,872
未払解約金				100,000,000
流動負債合計				1,416,640,872
負債合計				1,416,640,872
純資産の部				
元本等				
元本		*1		7,109,104,298
剰余金				
欠損金				818,829,945
純資産合計		*3		6,290,274,353
負債・純資産合計				7,706,915,225

(重要な会計方針に係る事項に関する注記)

項目	期別	自平成22年2月16日 至平成22年8月15日
1. 有価証券の評価基準及び評価方法		投資証券 移動平均法に基づき、原則として時価で評価しております。 時価評価にあたっては、米国及びカナダの取引所における計算時に知りうる直近の日の最終相場で評価しております。
2. 外貨建資産・負債の本邦通貨への換算基準		信託財産に属する外貨建資産・負債の円換算 原則として、わが国における計算日の対顧客電信売買相場の仲値によって計算しております。
3. 費用・収益の計上基準		受取配当金 原則として、配当落ち日において、その金額が確定している場合には当該金額を計上し、未だ確定していない場合には入金日基準で計上しております。 有価証券売買等損益 約定日基準で計上しております。 為替差損益 約定日基準で計上しております。
4. その他財務諸表作成のための基本となる重要な事項		外貨建取引等の処理基準 「投資信託財産の計算に関する規則」第60条および第61条に基づいております。 計算期間の取扱い 当ファンドの計算期間は、DCグローバル・リート・セレクションの中間計算期間に合わせるため、平成22年2月16日から平成22年8月15日までとなっております。

. オーストラリア/アジアリート・マザーファンドの経理状況

マザーファンドの経理状況は参考情報であり、監査証明の対象ではありません。

オーストラリア/アジアリート・マザーファンド

[貸借対照表]

(単位：円)

項目	期別	注記 番号	平成22年8月15日現在
			金額
資産の部			
流動資産			
預金			20,033,883
コール・ローン			52,933,084
投資証券			3,415,812,478
派生商品評価勘定			184,742
未収入金			70,978,191
未収配当金			74,986,382
未収利息			142
流動資産合計			3,634,928,902
資産合計			3,634,928,902
負債の部			
流動負債			
未払解約金			80,000,000
流動負債合計			80,000,000
負債合計			80,000,000
純資産の部			
元本等			
元本		*1	4,832,011,931
剰余金			
欠損金			1,277,083,029
純資産合計		*3	3,554,928,902
負債・純資産合計			3,634,928,902

(重要な会計方針に係る事項に関する注記)

項目	期別	自 平成22年2月16日 至 平成22年8月15日
1. 有価証券の評価基準及び評価方法		<p>投資証券 移動平均法に基づき、原則として時価で評価しております。</p> <p>(1) 国内投資証券 時価評価にあたっては、金融商品取引所における最終相場（最終相場のないものについては、それに準ずる価額）、又は第一種金融商品取引業者等から提示される気配相場に基づいて評価しております。</p> <p>(2) 外国投資証券 時価評価にあたっては、オーストラリア・ニュージーランド及びアジアの取引所における計算時に知りうる直近の日の最終相場で評価しております。</p>

2.デリバティブ等の評価基準及び評価方法	為替予約取引 個別法に基づき、為替予約は、原則として、計算期間末日の対顧客先物売買相場の仲値により計算しております。
3.外貨建資産・負債の本邦通貨への換算基準	信託財産に属する外貨建資産・負債の円換算 原則として、わが国における計算日の対顧客電信売買相場の仲値によって計算しております。
4.費用・収益の計上基準	受取配当金 (1) 国内投資証券 原則として、配当落ち日において、その金額が確定している場合には当該金額を、未だ確定していない場合には予想配当金額を計上しております。 (2) 外国投資証券 原則として、配当落ち日において、その金額が確定している場合には当該金額を計上し、未だ確定していない場合には入金日基準で計上しております。 有価証券売買等損益 約定日基準で計上しております。 為替差損益 約定日基準で計上しております。
5.その他財務諸表作成のための基本となる重要な事項	外貨建取引等の処理基準 「投資信託財産の計算に関する規則」第60条および第61条に基づいております。 計算期間の取扱い 当ファンドの計算期間は、DCグローバル・リート・セレクションの中間計算期間に合わせるため、平成22年2月16日から平成22年8月15日までとなっております。

ヨロップリート・マザーファンドの経理状況

マザーファンドの経理状況は参考情報であり、監査証明の対象ではありません。

ヨロップリート・マザーファンド

[貸借対照表]

(単位：円)

科目	期別	注記 番号	平成22年8月15日現在
			金額
資産の部			
流動資産			
預金			22,697,017
コール・ローン			158,591,403
投資証券			11,393,536,097
未収入金			152,153,352
未収配当金			55,088,651
未収利息			428
流動資産合計			11,782,066,948
資産合計			11,782,066,948
負債の部			
流動負債			
未払金			161,061,280
未払解約金			60,000,000
流動負債合計			221,061,280
負債合計			221,061,280

純資産の部		
元本等		
元本		
元本	*1	13,567,251,224
剰余金		
欠損金		2,006,245,556
純資産合計	*3	11,561,005,668
負債・純資産合計		11,782,066,948

(重要な会計方針に係る事項に関する注記)

項目	期別	自 平成22年2月16日 至 平成22年8月15日
1. 有価証券の評価基準及び評価方法		投資証券 移動平均法に基づき、原則として時価で評価しております。時価評価にあたっては、ヨーロッパの取引所における計算時に知りうる直近の日の最終相場で評価しております。
2. 外貨建資産・負債の本邦通貨への換算基準		信託財産に属する外貨建資産・負債の円換算 原則として、わが国における計算日の対顧客電信売買相場の仲値によって計算しております。
3. 費用・収益の計上基準		受取配当金 原則として、配当落ち日において、その金額が確定している場合には当該金額を計上し、未だ確定していない場合には入金日基準で計上しております。 有価証券売買等損益 約定日基準で計上しております。 為替差損益 約定日基準で計上しております。
4. その他財務諸表作成のための基本となる重要な事項		外貨建取引等の処理基準 「投資信託財産の計算に関する規則」第60条および第61条に基づいております。 計算期間の取扱い 当ファンドの計算期間は、DCグローバル・リート・セレクションの中間計算期間に合わせるため、平成22年2月16日から平成22年8月15日までとなっております。

第三部【ファンドの詳細情報】

第3【管理及び運営】

1【資産管理等の概要】

(5) 【その他】

[訂正前]

(略)

公告

委託会社が受益者に対してする公告は、日本経済新聞に掲載します。

(略)

関係法人との契約の更改等に関する手続等

(略)

委託先運用会社との契約更改等

委託会社と各マザーファンドの委託先運用会社であるリーフ アメリカ エル エル シー (RREEF America L.L.C.)、ドイチェ・アセット・マネジメント(オーストラリア)リミテッド (Deutsche Asset Management (Australia) Limited)、リーフ・リミテッド (RREEF Limited)との間で締結された「運用委託契約」の有効期間は、契約日より各マザーファンドの投資信託契約終了の日までとします。

(略)

[訂正後]

(略)

公告

委託会社が受益者に対してする公告は、日本経済新聞に掲載します。

平成23年7月31日より、公告の方法は以下の通りに変更される予定です。

委託会社が受益者に対してする公告は、電子公告の方法により行ない、次のアドレスに掲載します。

<http://www.okasan-am.jp>

なお、電子公告による公告をすることができない事故その他やむを得ない事由が生じた場合の公告は、日本経済新聞に掲載します。

(略)

関係法人との契約の更改等に関する手続等

(略)

委託先運用会社との契約更改等

委託会社と各マザーファンドの委託先運用会社であるリーフ アメリカ エル エル シー (RREEF America L.L.C.)、ドイチェ・アセット・マネジメント(オーストラリア)リミテッド(Deutsche Asset Management (Australia) Limited)、ドイチェ・オルタナティブ・アセット・マネジメント(イギリス)リミテッド(Deutsche Alternative Asset Management (UK) Limited)との間で締結された「運用委託契約」の有効期間は、契約日より各マザーファンドの投資信託契約終了の日までとします。

(略)

第4【ファンドの経理状況】

[訂正前]

(略)

- 2.当ファンドは、金融商品取引法第193条の2第1項の規定に基づき、第3期計算期間（平成20年2月16日から平成21年2月16日まで）及び第4期計算期間（平成21年2月17日から平成22年2月15日まで）の財務諸表について、東陽監査法人により監査を受けております。

[訂正後]

(略)

- 2.当ファンドは、金融商品取引法第193条の2第1項の規定に基づき、第3期計算期間（平成20年2月16日から平成21年2月16日まで）及び第4期計算期間（平成21年2月17日から平成22年2月15日まで）の財務諸表について、東陽監査法人により監査を受けております。

- 3.当ファンドの中間財務諸表は、第4期中間計算期間（平成21年2月17日から平成21年8月16日まで）については、改正前の「中間財務諸表等の用語、様式及び作成方法に関する規則」（昭和52年大蔵省令第38号）並びに同規則第38条の3及び同規則第57条の2の規定により、改正前の「投資信託財産の計算に関する規則」（平成12年総理府令第133号）に基づいて作成しており、第5期中間計算期間（平成22年2月16日から平成22年8月15日まで）については、改正後の「中間財務諸表等の用語、様式及び作成方法に関する規則」（昭和52年大蔵省令第38号）並びに同規則第38条の3及び同規則第57条の2の規定により、改正後の「投資信託財産の計算に関する規則」（平成12年総理府令第133号）に基づいて作成しております。

なお、中間財務諸表に記載している金額は、円単位で表示しています。

- 4.当ファンドは、金融商品取引法第193条の2第1項の規定に基づき、第4期中間計算期間（平成21年2月17日から平成21年8月16日まで）及び第5期中間計算期間（平成22年2月16日から平成22年8月15日まで）の中間財務諸表について、東陽監査法人により中間監査を受けております。

1【財務諸表】

原届出書「第三部 ファンドの詳細情報 第4 ファンドの経理状況 1 財務諸表」に下記事項が「中間財務諸表」として追加されます。

[追加]

中間財務諸表
DCグローバル・リート・セレクション
(1)【中間貸借対照表】

〈単位:円〉

	第4期中間計算期間末 (平成21年 8 月16日現在)	第5期中間計算期間末 (平成22年 8 月15日現在)
資産の部		
流動資産		
コール・ローン	444,112	778,926
親投資信託受益証券	31,389,211	41,941,373
未収利息	3	6
流動資産合計	31,833,326	42,720,305
資産合計	31,833,326	42,720,305
負債の部		
流動負債		
未払解約金	-	66,404
未払受託者報酬	10,668	21,509
未払委託者報酬	138,587	279,498
その他未払費用	1,220	2,514
流動負債合計	150,475	369,925
負債合計	150,475	369,925
純資産の部		
元本等		
元本	*1 52,759,634	*1 65,775,384
剰余金		
中間剰余金又は中間欠損金(△)	△21,076,783	△23,425,004
(分配準備積立金)	2,009,786	3,333,021
元本等合計	31,682,851	42,350,380
純資産	*3 31,682,851	*3 42,350,380
負債純資産合計	31,833,326	42,720,305

(2)【中間損益及び剰余金計算書】

	(単位:円)	
	第4期中間計算期間 自 平成21年 2 月17日 至 平成21年 8 月16日	第5期中間計算期間 自 平成22年 2 月16日 至 平成22年 8 月15日
営業収益		
受取利息	84	208
有価証券売買等損益	9,563,349	239,317
営業収益合計	9,563,433	239,525
営業費用		
受託者報酬	10,668	21,509
委託者報酬	*1 138,587	*1 279,498
その他費用	1,220	2,514
営業費用合計	150,475	303,521
営業利益又は営業損失(△)	9,412,958	△63,996
経常利益又は経常損失(△)	9,412,958	△63,996
中間純利益又は中間純損失(△)	9,412,958	△63,996
一部解約に伴う中間純利益金額の分配額又は一部解約に伴う中間純損失金額の分配額(△)	67,660	393,243
期首剰余金又は期首欠損金(△)	△19,869,251	△20,265,949
剰余金増加額又は欠損金減少額	452,136	2,390,257
中間一部解約に伴う剰余金増加額又は欠損金減少額	452,136	2,390,257
剰余金減少額又は欠損金増加額	11,004,966	5,092,073
中間追加信託に伴う剰余金減少額又は欠損金増加額	11,004,966	5,092,073
中間剰余金又は中間欠損金(△)	△21,076,783	△23,425,004

(3) 【中間注記表】

(重要な会計方針に係る事項に関する注記)

期 別	第4期中間計算期間 自 平成21年2月17日 至 平成21年8月16日	第5期中間計算期間 自 平成22年2月16日 至 平成22年8月15日
項 目		
1. 有価証券の評価基準及び評価方法	親投資信託受益証券 移動平均法に基づき、原則として時価で 評価しております。 時価評価にあたっては、親投資信託受益 証券の基準価額に基づいて評価してお ります。	親投資信託受益証券 同 左
2. 収益及び費用の計上基準	有価証券売買等損益 約定日基準で計上しております。	有価証券売買等損益 同 左

(中間貸借対照表に関する注記)

第4期中間計算期間末 (平成21年8月16日現在)	第5期中間計算期間末 (平成22年8月15日現在)
*1. 当該中間計算期間の末日における受益権の総数 52,759,634口	*1. 当該中間計算期間の末日における受益権の総数 65,775,384口
2. 投資信託財産の計算に関する規則第55条の6第10号に規定する額 元本の欠損 21,076,783円	2. 投資信託財産の計算に関する規則第55条の6第10号に規定する額 元本の欠損 23,425,004円
*3. 当該中間計算期間の末日における1単位当たりの純資産の額 1口当たりの純資産額 0.6005円 (10,000口当たりの純資産額 6,005円)	*3. 当該中間計算期間の末日における1単位当たりの純資産の額 1口当たりの純資産額 0.6439円 (10,000口当たりの純資産額 6,439円)

(中間損益及び剰余金計算書に関する注記)

第4期中間計算期間 自 平成21年2月17日 至 平成21年8月16日	第5期中間計算期間 自 平成22年2月16日 至 平成22年8月15日
*1.当ファンドの主要投資対象である「親投資信託受益証券」において、信託財産の運用指図に係わる権限の全部または一部を委託するために要する費用 [支払金額] 北米リート・マザーファンド 29,526円 オーストラリア/アジアリート・マザーファンド 23,326円 ヨーロッパリート・マザーファンド 7,114円	*1.当ファンドの主要投資対象である「親投資信託受益証券」において、信託財産の運用指図に係わる権限の全部または一部を委託するために要する費用 [支払金額] 北米リート・マザーファンド 62,615円 オーストラリア/アジアリート・マザーファンド 36,977円 ヨーロッパリート・マザーファンド 21,610円

(重要な後発事象に関する注記)

第4期中間計算期間 自 平成21年2月17日 至 平成21年8月16日	第5期中間計算期間 自 平成22年2月16日 至 平成22年8月15日
該当事項はありません。	同 左

(その他の注記)

1.元本の移動

第4期中間計算期間末 (平成21年8月16日現在)	第5期中間計算期間末 (平成22年8月15日現在)
投資信託財産に係る元本の状況	投資信託財産に係る元本の状況
期首元本額 32,630,481円	期首元本額 56,545,831円
期中追加設定元本額 20,887,715円	期中追加設定元本額 16,003,726円
期中一部解約元本額 758,562円	期中一部解約元本額 6,774,173円

2.有価証券関係

該当事項はありません。

3.デリバティブ取引関係

該当事項はありません。

<参考>

当ファンドは、「北米リート・マザーファンド」、「オーストラリア/アジアリート・マザーファンド」及び「ヨーロッパリート・マザーファンド」受益証券を、主要投資対象としております。中間貸借対照表の資産の部に計上された「親投資信託受益証券」は、当該マザーファンドの受益証券です。

.北米リート・マザーファンドの経理状況

マザーファンドの経理状況は参考情報であり、監査証明の対象ではありません。

北米リート・マザーファンド

[貸借対照表]

(単位：円)

科目	期別	注記 番号	平成22年8月15日現在	
			金額	
資産の部				
流動資産				
預金				31,917,439
コール・ローン				153,471,632
投資証券				6,148,705,305
未収入金				1,334,645,109
未収配当金				38,175,326
未収利息				414
流動資産合計				7,706,915,225
資産合計				7,706,915,225
負債の部				
流動負債				
未払金				1,316,640,872
未払解約金				100,000,000
流動負債合計				1,416,640,872
負債合計				1,416,640,872
純資産の部				
元本等				
元本		*1		7,109,104,298
剰余金				
欠損金				818,829,945
純資産合計		*3		6,290,274,353
負債・純資産合計				7,706,915,225

[注記表]

(重要な会計方針に係る事項に関する注記)

項目	期別	自 平成22年2月16日 至 平成22年8月15日
1. 有価証券の評価基準及び評価方法		投資証券 移動平均法に基づき、原則として時価で評価しております。 時価評価にあたっては、米国及びカナダの取引所における計算時に知りうる直近の日の最終相場で評価しております。
2. 外貨建資産・負債の本邦通貨への換算基準		信託財産に属する外貨建資産・負債の円換算 原則として、わが国における計算日の対顧客電信売買相場の仲値によって計算しております。
3. 費用・収益の計上基準		受取配当金 原則として、配当落ち日において、その金額が確定している場合には当該金額を計上し、未だ確定していない場合には入金日基準で計上しております。 有価証券売買等損益 約定日基準で計上しております。 為替差損益 約定日基準で計上しております。

4. その他財務諸表作成のための基本となる重要な事項	外貨建取引等の処理基準 「投資信託財産の計算に関する規則」第60条および第61条に基づいております。 計算期間の取扱い 当ファンドの計算期間は、DCグローバル・リート・セレクションの中間計算期間に合わせるため、平成22年2月16日から平成22年8月15日までとなっております。
----------------------------	---

(貸借対照表に関する注記)

平成22年8月15日現在	
*1. 当該計算期間の末日における受益権の総数	7,109,104,298口
2. 投資信託財産の計算に関する規則第55条の6第10号に規定する額	元本の欠損 818,829,945円
*3. 当該計算期間の末日における1単位当たりの純資産の額	1口当たりの純資産額 0.8848円 (10,000口当たりの純資産額 8,848円)

(その他の注記)

1. 元本の移動

(単位：円)

平成22年8月15日現在	
投資信託財産に係る元本の状況	
期首	平成22年2月16日
期首元本額	7,388,804,139
期首より平成22年8月15日までの追加設定元本額	927,994,696
期首より平成22年8月15日までの一部解約元本額	1,207,694,537
期末元本額	7,109,104,298
平成22年8月15日の元本の内訳(＊)	
グローバル・リート・セレクション	6,483,668,318
DCグローバル・リート・セレクション	25,654,629
JIT・グローバルリートファンド(SMA専用)	18,150,779
世界3資産分散ファンド	287,401,272
世界9資産分散ファンド(投資比率変動型)	294,229,300

(注) ＊は当該親投資信託受益証券を投資対象とする証券投資信託ごとの元本額

2. 有価証券関係

該当事項はありません。

3. デリバティブ取引関係

該当事項はありません。

. オーストラリア/アジアリート・マザーファンドの経理状況

マザーファンドの経理状況は参考情報であり、監査証明の対象ではありません。

オーストラリア/アジアリート・マザーファンド

[貸借対照表]

（単位：円）

項目	期別	注記 番号	平成22年8月15日現在
			金額
資産の部			
流動資産			
預金			20,033,883
コール・ローン			52,933,084
投資証券			3,415,812,478
派生商品評価勘定			184,742
未収入金			70,978,191
未収配当金			74,986,382
未収利息			142
流動資産合計			3,634,928,902
資産合計			3,634,928,902
負債の部			
流動負債			
未払解約金			80,000,000
流動負債合計			80,000,000
負債合計			80,000,000
純資産の部			
元本等			
元本		*1	4,832,011,931
剰余金			
欠損金			1,277,083,029
純資産合計		*3	3,554,928,902
負債・純資産合計			3,634,928,902

[注記表]

（重要な会計方針に係る事項に関する注記）

項目	期別	自 平成22年2月16日 至 平成22年8月15日
1. 有価証券の評価基準及び評価方法		<p>投資証券 移動平均法に基づき、原則として時価で評価しております。</p> <p>(1) 国内投資証券 時価評価にあたっては、金融商品取引所における最終相場（最終相場のないものについては、それに準ずる価額）、又は第一種金融商品取引業者等から提示される気配相場に基づいて評価しております。</p> <p>(2) 外国投資証券 時価評価にあたっては、オーストラリア・ニュージーランド及びアジアの取引所における計算時に知りうる直近の日の最終相場で評価しております。</p>
2. デリバティブ等の評価基準及び評価方法		<p>為替予約取引 個別法に基づき、為替予約は、原則として、計算期間末日の対顧客先物売買相場の仲値により計算しております。</p>
3. 外貨建資産・負債の本邦通貨への換算基準		<p>信託財産に属する外貨建資産・負債の円換算 原則として、わが国における計算日の対顧客電信売買相場の仲値によって計算しております。</p>

4.費用・収益の計上基準	<p>受取配当金 (1) 国内投資証券 原則として、配当落ち日において、その金額が確定している場合には当該金額を、未だ確定していない場合には予想配当金額を計上しております。 (2) 外国投資証券 原則として、配当落ち日において、その金額が確定している場合には当該金額を計上し、未だ確定していない場合には入金日基準で計上しております。</p> <p>有価証券売買等損益 約定日基準で計上しております。</p> <p>為替差損益 約定日基準で計上しております。</p>
5.その他財務諸表作成のための基本となる重要な事項	<p>外貨建取引等の処理基準 「投資信託財産の計算に関する規則」第60条および第61条に基づいております。</p> <p>計算期間の取扱い 当ファンドの計算期間は、DCグローバル・リート・セレクションの中間計算期間に合わせるため、平成22年2月16日から平成22年8月15日までとなっております。</p>

(貸借対照表に関する注記)

平成22年8月15日現在	
*1. 当該計算期間の末日における受益権の総数	4,832,011,931口
2. 投資信託財産の計算に関する規則第55条の6第10号に規定する額	元本の欠損 1,277,083,029円
*3. 当該計算期間の末日における1単位当たりの純資産の額	1口当たりの純資産額 0.7357円 (10,000口当たりの純資産額 7,357円)

(その他の注記)

1. 元本の移動

(単位：円)

平成22年8月15日現在	
投資信託財産に係る元本の状況	
期首	平成22年2月16日
期首元本額	8,097,714,357
期首より平成22年8月15日までの追加設定元本額	708,467,875
期首より平成22年8月15日までの一部解約元本額	3,974,170,301
期末元本額	4,832,011,931
平成22年8月15日の元本の内訳(＊)	
グローバル・リート・セレクション	4,409,623,135
DCグローバル・リート・セレクション	17,179,699
JIT・グローバルリートファンド(SMA専用)	12,085,567
世界3資産分散ファンド	194,261,109
世界9資産分散ファンド(投資比率変動型)	198,862,421

(注) ＊は当該親投資信託受益証券を投資対象とする証券投資信託ごとの元本額

2. 有価証券関係

該当事項はありません。

3. デリバティブ取引関係

取引の時価等に関する事項

平成22年8月15日現在

(単位：円)

区分	種類	契約額等	うち一年超	時価	評価損益
市場取引以外の取引	為替予約取引 売建 オーストラリアドル	55,060,642	-	54,875,900	184,742
合計		55,060,642	-	54,875,900	184,742

(注)時価の算定方法

・為替予約取引

1. 計算期間末日に対顧客先物相場の仲値が発表されている外貨については以下のように評価しております。

(1) 計算期間末日において為替予約の受渡日の対顧客先物相場が発表されている場合は、当該為替予約は当該仲値で評価しております。

(2) 計算期間末日において当該日の対顧客先物相場の仲値が発表されていない場合は、以下の方法によっております。

計算期間末日に当該日を超える対顧客先物相場が発表されている場合には、発表されている先物相場のうち当該日に最も近い前後二つの先物相場の仲値をもとに計算したレートを用いております。

計算期間末日に当該日を超える対顧客先物相場が発表されていない場合には、当該日に最も近い発表されている対顧客先物相場の仲値を用いております。

2. 計算期間末日に対顧客先物相場の仲値が発表されていない外貨については、計算期間末日の対顧客相場の仲値で評価しております。

・ヨーロッパリート・マザーファンドの経理状況

マザーファンドの経理状況は参考情報であり、監査証明の対象ではありません。

ヨーロッパリート・マザーファンド

[貸借対照表]

(単位：円)

科目	期別	注記 番号	平成22年8月15日現在
			金額
資産の部			
流動資産			
預金			22,697,017
コール・ローン			158,591,403
投資証券			11,393,536,097
未収入金			152,153,352
未収配当金			55,088,651
未収利息			428
流動資産合計			11,782,066,948
資産合計			11,782,066,948
負債の部			
流動負債			
未払金			161,061,280
未払解約金			60,000,000
流動負債合計			221,061,280
負債合計			221,061,280
純資産の部			
元本等			

元本		
元本	*1	13,567,251,224
剰余金		
欠損金		2,006,245,556
純資産合計	*3	11,561,005,668
負債・純資産合計		11,782,066,948

[注記表]

(重要な会計方針に係る事項に関する注記)

期 別	自 平成22年2月16日 至 平成22年8月15日
1. 有価証券の評価基準及び評価方法	投資証券 移動平均法に基づき、原則として時価で評価しております。時価評価にあたっては、ヨーロッパの取引所における計算時に知りうる直近の日の最終相場で評価しております。
2. 外貨建資産・負債の本邦通貨への換算基準	信託財産に属する外貨建資産・負債の円換算 原則として、わが国における計算日の対顧客電信売買相場の仲値によって計算しております。
3. 費用・収益の計上基準	受取配当金 原則として、配当落ち日において、その金額が確定している場合には当該金額を計上し、未だ確定していない場合には入金日基準で計上しております。 有価証券売買等損益 約定日基準で計上しております。 為替差損益 約定日基準で計上しております。
4. その他財務諸表作成のための基本となる重要な事項	外貨建取引等の処理基準 「投資信託財産の計算に関する規則」第60条および第61条に基づいております。 計算期間の取扱い 当ファンドの計算期間は、DCグローバル・リート・セレクションの中間計算期間に合わせるため、平成22年2月16日から平成22年8月15日までとなっております。

(貸借対照表に関する注記)

平成22年8月15日現在	
*1. 当該計算期間の末日における受益権の総数	13,567,251,224口
2. 投資信託財産の計算に関する規則第55条の6第10号に規定する額	元本の欠損 2,006,245,556円
*3. 当該計算期間の末日における1単位当たりの純資産の額	1口当たりの純資産額 0.8521円 (10,000口当たりの純資産額 8,521円)

(その他の注記)

1. 元本の移動

(単位：円)

平成22年8月15日現在	
投資信託財産に係る元本の状況	
期首	平成22年2月16日

期首元本額	8,485,929,770
期首より平成22年8月15日現在までの追加設定元本額	7,128,649,661
期首より平成22年8月15日現在までの一部解約元本額	2,047,328,207
期末元本額	13,567,251,224
平成22年8月15日現在の元本の内訳(＊)	
グローバル・リート・セレクション	1,939,669,166
DCグローバル・リート・セレクション	7,749,154
ワールド・リート・セレクション(欧州)	11,439,537,052
JIT・グローバルリートファンド(SMA専用)	5,427,145
世界3資産分散ファンド	86,896,614
世界9資産分散ファンド(投資比率変動型)	87,972,093

(注)＊は当該親投資信託受益証券を投資対象とする証券投資信託ごとの元本額

2. 有価証券関係

該当事項はありません。

3. デリバティブ取引関係

該当事項はありません。

2【ファンドの現況】

原届出書「第三部 ファンドの詳細情報 第4 ファンドの経理状況 2 ファンドの現況」につきましては、以下の内容に更新・訂正されます。

[更新・訂正後]

【純資産額計算書】(平成22年9月30日現在)

資産総額	46,045,466円
負債総額	82,240円
純資産総額(-)	45,963,226円
発行済数量	67,092,363口
1単位当たり純資産額(/)	0.6851円

<参考>北米リート・マザーファンド

[純資産額計算書](平成22年9月30日現在)

資産総額	7,862,685,007円
負債総額	1,461,973,880円
純資産総額(-)	6,400,711,127円
発行済数量	6,925,732,845口
1単位当たり純資産額(/)	0.9242円

<参考>オーストラリア/アジアリート・マザーファンド

[純資産額計算書](平成22年9月30日現在)

資産総額	3,577,201,478円
------	----------------

負債総額	- 円
純資産総額（ - ）	3,577,201,478円
発行済数量	4,512,664,042口
1 単位当たり純資産額（ / ）	0.7927円

<参考> ヨーロッパリート・マザーファンド

[純資産額計算書]（平成22年9月30日現在）

資産総額	12,994,944,545円
負債総額	74,004,262円
純資産総額（ - ）	12,920,940,283円
発行済数量	13,521,774,144口
1 単位当たり純資産額（ / ）	0.9556円

第5【設定及び解約の実績】

原届出書「第三部 ファンドの詳細情報 第5 設定及び解約の実績」につきましては、以下の内容に更新・訂正されます。

[更新・訂正後]

期間	設定数量（口）	解約数量（口）
第1期計算期間	10,131,008	1,783,600
第2期計算期間	17,201,654	5,554,151
第3期計算期間	17,977,568	5,341,998
第4期計算期間	30,829,176	6,913,826
第5期中間計算期間	16,003,726	6,774,173

（注）第1期計算期間の設定数量は、当初自己設定に係る数量（1,000,000口）を含みます。

第四部【特別情報】

第1【委託会社等の概況】

1【委託会社等の概況】

原届出書の「第四部 特別情報 第1 委託会社等の概況 1 委託会社等の概況」を以下の内容に更新・訂正します。

[更新・訂正後]

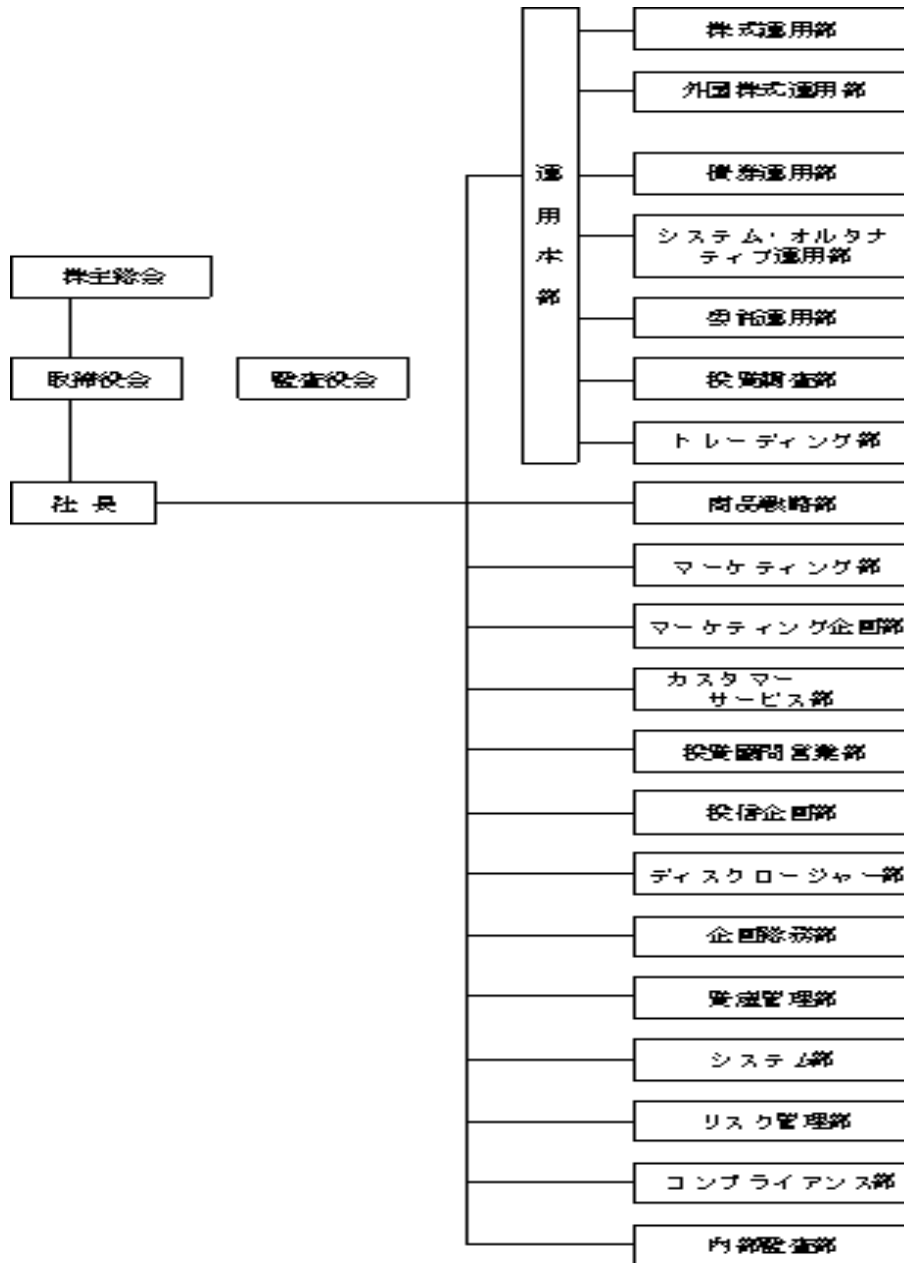
（1）資本金の額（平成22年9月30日現在）	10億円
会社が発行する株式の総数	2,600,000株
発行済株式の総数	825,000株

最近5年間における主な資本金の額の増減

(2) 委託会社の機構（平成22年9月30日現在）

業務執行体制

組織図



各部の主な業務内容

部署名	主な業務内容
株式運用部	国内の株式（不動産投資信託を含む）を主要投資対象とする投資信託を中心とした運用業務 投資一任契約資産に関する運用業務
外国株式運用部	海外の株式（不動産投資信託、ファンド・オブ・ファンズを含む）を主要投資対象とする投資信託を中心とした運用業務
債券運用部	内外の公社債を主要投資対象とする投資信託を中心とした運用業務 短期金融商品の運用業務
システム・オルタナティブ運用部	システム運用を行う投資信託、ファンド・オブ・ファンズで運用を行う投資信託、商品投資等取引を行う投資信託等を中心とした運用業務

委託運用部	運用を外部に委託する投資信託を中心とした運用業務
投資調査部	内外の景気動向、経済事情の調査、研究、内外の企業調査、内外の証券市場の調査及び予測、内外の不動産市場の調査及び予測、内外の商品市場の調査及び予測等に関する業務 投資顧問契約による投資助言に関する業務
トレーディング部	トレーディング業務の企画、立案に関する業務 内外の有価証券等及び外国為替並びに商品投資等取引の売買発注に関する業務
商品戦略部	金融商品の調査、研究、開発・企画立案に関する業務 商品戦略の立案及び推進に関する業務 運用実績の評価及び分析に関する業務
マーケティング部	投資信託の募集等、投資信託を主としたマーケティングに関する業務 第一種金融商品取引業者及び登録金融機関への公開販売の推進に関する業務 販売会社との折衝に関する業務
マーケティング企画部	投資信託に関する情報開発・提供に関する事項 投資家に対するセミナー等の企画・立案に関する事項 販売会社の募集・販売の支援のための資料作成に関する事項 広告宣伝に関する事項
カスタマーサービス部	販売会社に係る営業事務及び業務管理に関する事項 受益者等からの質問及び苦情等の処理に関する事項
投資顧問営業部	投資顧問契約（投資助言）及び投資一任契約のマーケティングに関する業務 投資顧問契約（投資助言）及び投資一任契約の締結、顧客管理に関する業務
投信企画部	投資信託の企画、提案書作成に関する業務 募集・販売のための資料作成に関する業務 投資信託制度の調査、研究に関する業務 運用助言契約、外部委託契約に関する業務
ディスクロージャー部	投資信託約款に関する業務 投資信託契約に関する業務 目論見書、運用報告書及びファンドの開示資料等に関する業務 有価証券届出書及び有価証券報告書に関する業務 主務官庁及び受託銀行への折衝に関する業務 投資信託協会及び運用評価機関等への折衝に関する業務
企画総務部	経営及び経営計画に関する業務 株主総会及び取締役会の事務処理に関する業務 定款、業務方法書、社規、社則の制定、改廃に関する業務 従業員の人事、給与、教育に関する業務及び役員の人事、報酬、賞与に関する業務で特命を受けた業務 予算、決算、会計及び現預金、有価証券の保管、出納に関する業務、ならびに税務に関する業務 受益証券及び受益権に関する業務 主務官庁、投資信託協会、日本証券投資顧問業協会への報告に関する業務 広報、ホームページの管理及び運営に関する業務
資産管理部	投資信託財産の計算に関する業務 契約資産の計算に関する業務
システム部	コンピューターシステムの管理・運営に関する業務 信託財産の経理処理システムの開発・管理に関する業務 運用業務管理システムの開発・管理に関する業務
リスク管理部	運用実施の管理及び諸規則等遵守に関する事項 運用のリスク管理に関する事項

コンプライアンス部	運用業務にかかわる関係法令及び社内諸規則等の遵守状況の検証に関する事項並びに遵守状況の検証に基づく各部署への指導に関する事項 外部委託先の運用指図等に関する検証及び監査に関する事項 コンプライアンス向上のための啓蒙及び教育に関する事項 法令諸規則違反事例の届出に関する事項
内部監査部	内部監査に関する事項 外部監査に関する事項 内部統制の評価に関する事項に基づく各部署への指導に関する事項

委託会社の意思決定機構

委託会社は、12名以内で構成される取締役会により運営されます。

取締役は、委託会社の株主であることを要しません。

取締役は、株主総会において株主によって選任され、その任期は選任後2年以内に終了する事業年度の内最終のものに関する定時株主総会の終結のときまでとします。

取締役会は、社長1名を選定するほか、会長、副社長、専務取締役、および常務取締役を若干名選任することができます。また、取締役会は取締役の中から代表取締役を若干名選定することができます。

取締役会は、法令に別段の定めがある場合を除き、原則として、社長が招集します。取締役会の議長は、原則として、社長がこれにあたります。

取締役会の決議は、法令に別段の定めがある場合を除き、取締役の過半数が出席したうえで、出席した取締役の過半数をもって決めます。

運用の意思決定機構

運用委員会は、月1回、運用本部で開催する「ストラテジー会議」で策定された投資環境分析と運用の基本方針案に基づいて検討を行い、運用の基本方針を決定します。

また、運用に関する内規の制定及び改廃のほか、運用ガイドライン等運用のリスク管理に関する事項を決定します。

運用戦略会議は、月1回、ファンドマネージャーより運用委員会で決定された運用の基本方針に基づいた個別ファンドの具体的な投資戦略が報告され、その内容について検討を行います。

ファンドマネージャーは、運用戦略会議で検討された投資戦略に基づき、ファンド毎に具体的な運用計画を策定し、運用計画書・運用実施計画書に基づいて、運用の指図を行います。

投資調査部は、国内外のマクロ経済・セミマクロ経済の調査・分析、市場環境の分析、企業の調査・分析等を行い、ファンドマネージャーに情報提供を行うことで、運用をサポートします。

運用分析会議は、月1回、運用のパフォーマンス向上、運用の適正性の確保、及び運用のリスク管理に資することを目的に、個別ファンドの運用パフォーマンスを分析・検証・評価し、運用本部にフィードバックを行います。

売買分析会議は、月1回、運用リスク管理の適正性に資することを目的にファンドの有価証券売買状況や組入れ状況など、日々、リスク管理部、トレーディング部及びコンプライアンス部が行っている運用の指図に関するチェック状況の報告・指摘を行います。議長は会議の結果を取締役会へ報告します。

2【事業の内容及び営業の概況】

原届出書の「第四部 特別情報 第1 委託会社等の概況 2 事業の内容及び営業の概況」を以下の内容に更新・訂正します。

[更新・訂正後]

当社は、「投資信託及び投資法人に関する法律」に定める投資信託委託会社として証券投資信託の設定を行うとともに、「金融商品取引法」に定める金融商品取引業者として、その運用（投資運用業）及びその受益権の募集又は私募（第二種金融商品取引業）を行っています。また、「金融商品取引法」に定める投資一任契約にかかる投資運用業、投資助言・代理業を行っています。平成22年9月30日現在、当社は、194本の証券投資信託（単位型株式投資信託34本、追加型株式投資信託105本、追加型公社債投資信託15本、親投資信託40本）の運用を行っており、純資産総額は9,830億円（親投資信託を除く。）です。

3【委託会社等の経理状況】

原届出書の「第四部 特別情報 第1 委託会社等の概況 3 委託会社等の経理状況」を以下の内容に更新・訂正します。

[更新・訂正後]

- (1) 当社の財務諸表は、「財務諸表等の用語、様式及び作成方法に関する規則」（昭和38年大蔵省令第59号）ならびに同規則第2条の規定に基づき、「金融商品取引業等に関する内閣府令」（平成19年内閣府令第52号）により作成しております。
前事業年度（自平成20年4月1日至平成21年3月31日）については、改正前の財務諸表等規則に基づき、当事業年度（自平成21年4月1日至平成22年3月31日）は、改正後の財務諸表等規則に基づいて作成しております。
なお、財務諸表の金額については、千円未満の端数を切り捨てて記載しております。
- (2) 当社は、金融商品取引法第193条の2第1項の規定に基づき、財務諸表について、東陽監査法人の監査を受けております。

(1) 【貸借対照表】

期 別	第 45 期 (平成21年3月31日現在)			第 46 期 (平成22年3月31日現在)		
	金 額		構成比	金 額		構成比
科 目	千円	千円	%	千円	千円	%
(資 産 の 部)						
流動資産						
現金預金		6,664,319			8,433,767	
有価証券		940,367			601,182	
未収委託者報酬		486,565			651,706	
未収運用受託報酬					72,964	
前払費用		14,011			17,863	
未収収益		17,699			921	
繰延税金資産		95,127			111,436	
未収法人税等		253,412				
未収消費税等		39,301				
その他の流動資産		280			5,872	
流動資産合計		8,511,086	78.1		9,895,715	82.6
固定資産						
有形固定資産 *1		122,794	1.1		111,037	0.9
建物	54,269			45,976		
器具備品	68,524			65,060		
無形固定資産		33,552	0.3		22,170	0.2
ソフトウェア	31,430			20,047		
電話加入権	2,122			2,122		
投資その他の資産		2,236,265	20.5		1,951,758	16.3
投資有価証券	1,382,813			916,169		
親会社株式	648,648			826,056		
長期差入保証金	188,714			188,714		
その他	30,600			35,328		
貸倒引当金	14,510			14,510		
固定資産合計		2,392,612	21.9		2,084,965	17.4
資産合計		10,903,698	100.0		11,980,680	100.0

期 別	第 45 期 (平成21年3月31日現在)			第 46 期 (平成22年3月31日現在)		
	金 額		構成比	金 額		構成比
科 目	千円	千円	%	千円	千円	%
(負 債 の 部)						
流動負債						
預り金		3,787			3,740	
前受収益		66				
前受運用受託報酬					51	
前受投資助言報酬					2,430	
未払金		262,759			331,184	
未払収益分配金	168			166		
未払償還金	22,515			5,577		
未払手数料	236,513			321,636		
未払事業所税	3,562			3,804		
未払費用		192,732			254,102	

未払法人税等				335,981	
未払消費税等				51,454	
賞与引当金		80,500		113,080	
流動負債合計		539,846	4.9	1,092,026	9.1
固定負債					
退職給付引当金		83,131		75,242	
役員退職慰労引当金		26,500		31,640	
繰延税金負債		115,531		165,618	
固定負債合計		225,162	2.1	272,501	2.2
負債合計		765,009	7.0	1,364,527	11.4
(純資産の部)					
株主資本					
資本金		1,000,000	9.2	1,000,000	8.4
資本剰余金		566,500	5.2	566,500	4.7
資本準備金	566,500			566,500	
利益剰余金		8,508,794	78.0	8,866,581	74.0
利益準備金	179,830			179,830	
その他利益剰余金					
別途積立金	5,718,662			5,718,662	
繰越利益剰余金	2,610,302			2,968,089	
株主資本合計		10,075,294	92.4	10,433,081	87.1
評価・換算差額等					
その他有価証券評価差額金		63,395	0.6	183,071	1.5
評価・換算差額等合計		63,395	0.6	183,071	1.5
純資産合計		10,138,689	93.0	10,616,153	88.6
負債純資産合計		10,903,698	100.0	11,980,680	100.0

(2) 【損益計算書】

科 目	期 別	第 45 期			第 46 期		
		自 平成 20年 4月 1日 至 平成 21年 3月 31日			自 平成 21年 4月 1日 至 平成 22年 3月 31日		
		金 額		百分比	金 額		百分比
		千円	千円	%	千円	千円	%
営業収益							
委託者報酬			8,167,626	99.2		8,470,734	98.8
運用受託報酬			66,038	0.8		106,628	1.2
営業収益計			8,233,665	100.0		8,577,363	100.0
営業費用							
支払手数料			4,558,289			4,599,088	
広告宣伝費			363,958			285,960	
公告費			2,265			4,865	
受益証券発行費			90				
受益権管理費			8,845			9,546	
調査費			839,745			863,466	
調査費		126,673			137,266		
委託調査費		713,072			726,200		
委託計算費			150,162			153,088	

営業雑経費		386,330			323,604	
通信費	45,534			44,807		
印刷費	332,508			269,659		
協会費	6,481			6,780		
諸会費	1,806			2,357		
営業費用計		6,309,688	76.6		6,239,619	72.7
一般管理費						
給料		852,358			953,144	
役員報酬	*1	131,967		121,534		
給料・手当		641,920		714,893		
賞与		78,470		116,717		
交際費		10,149			12,140	
寄付金		39,366			17,382	
旅費交通費		48,184			46,184	
租税公課		14,172			19,554	
不動産賃借料		251,611			225,976	
賞与引当金繰入		80,500			113,080	
退職給付費用		11,054			11,939	
役員退職慰労引当金繰入		7,620			5,140	
固定資産減価償却費		38,185			42,456	
諸経費		328,571			308,341	
一般管理費計		1,681,770	20.4		1,755,341	20.5
営業利益		242,205	3.0		582,402	6.8

期 別 科 目	第 45 期 自 平成 20年 4月 1 日 至 平成 21年 3月 31 日			第 46 期 自 平成 21年 4月 1 日 至 平成 22年 3月 31 日		
	金 額		百分比	金 額		百分比
	千円	千円	%	千円	千円	%
営業外収益						
受取配当金	*1	42,429		22,585		
有価証券利息		14,906		12,258		
受取利息		1,384		1,120		
約款時効収入		10,093		16,564		
負ののれん償却額		389,225				
未払費用戻入益				19,676		
雑益		562		23,573		
営業外収益計		458,600	5.5	95,778	1.1	
営業外費用						
時効後返還金		4,873		3,068		
信託財産負担金				14,728		
雑損		775		686		
営業外費用計		5,649	0.1	18,482	0.2	
経常利益		695,157	8.4	659,698	7.7	
特別利益						
投資有価証券売却益				67,891		
有価証券売却益		27,135				
その他				9,561		

特別利益計		27,135	0.3		77,452	0.9
特別損失						
投資有価証券売却損					54,530	
有価証券売却損		10,820				
有価証券評価損		346,636				
その他					4,358	
特別損失計		357,456	4.3		58,888	0.7
税引前当期純利益		364,835	4.4		678,262	7.9
法人税、住民税及び事業税	2,290			336,861		
法人税等調整額	148,170	150,460	1.8	49,386	287,475	3.3
当期純利益		214,375	2.6		390,787	4.6

（ 3 ）【株主資本等変動計算書】

第45期（自 平成20年4月1日 至 平成21年3月31日）

（単位：千円）

	株主資本								評価・換算差額等		純資産 合計
	資本金	資本剰余金		利益剰余金			株主 資本 合計	その他 有価証 券評価 差額金	評価・ 換算差 額等合 計		
		資本準 備金	資本剰 余金合 計	利益準 備金	その他利益剰余金					利益剰余 金合計	
				別途積立 金	繰越利益 剰余金						
平成20年3月31日残高	1,000,000	566,500	566,500	179,830	5,718,662	2,437,177	8,335,669	9,902,169	142,077	142,077	10,044,246
当期変動額											
剰余金の配当						41,250	41,250	41,250			41,250
当期純利益						214,375	214,375	214,375			214,375
株主資本以外の項目 の事業年度中の変動 額（純額）									78,682	78,682	78,682
当期変動額合計						173,125	173,125	173,125	78,682	78,682	94,443
平成21年3月31日残高	1,000,000	566,500	566,500	179,830	5,718,662	2,610,302	8,508,794	10,075,294	63,395	63,395	10,138,689

第46期（自 平成21年4月1日 至 平成22年3月31日）

（単位：千円）

	株主資本								評価・換算差額等		純資産 合計
	資本金	資本剰余金		利益剰余金			株主 資本 合計	その他 有価証 券評価 差額金	評価・ 換算差 額等合 計		
		資本準 備金	資本剰 余金合 計	利益準 備金	その他利益剰余金					利益剰余 金合計	
				別途積立 金	繰越利益 剰余金						
平成21年3月31日残高	1,000,000	566,500	566,500	179,830	5,718,662	2,610,302	8,508,794	10,075,294	63,395	63,395	10,138,689
当期変動額											
剰余金の配当						33,000	33,000	33,000			33,000
当期純利益						390,787	390,787	390,787			390,787
株主資本以外の項目の 事業年度中の変動額 （純額）									119,676	119,676	119,676
当期変動額合計						357,787	357,787	357,787	119,676	119,676	477,463
平成22年3月31日残高	1,000,000	566,500	566,500	179,830	5,718,662	2,968,089	8,866,581	10,433,081	183,071	183,071	10,616,153

（重要な会計方針）

項 目	期 別	第 45 期	第 46 期
		自 平成 20年 4月 1 日 至 平成 21年 3月 31 日	自 平成 21年 4月 1 日 至 平成 22年 3月 31 日
1. 有価証券の評価基準		その他有価証券	その他有価証券

及び評価方法	<p>時価のあるもの</p> <p>決算日の市場価格等に基づく時価法(評価差額は全部純資産直入法により処理し、売却原価は総平均法により算定)</p> <p>時価のないもの</p> <p>総平均法による原価法</p>	<p>時価のあるもの</p> <p>同 左</p> <p>時価のないもの</p> <p>同 左</p>				
2. 固定資産の減価償却の方法	<p>(1) 有形固定資産</p> <p>定率法により償却しております。</p> <p>なお、主な耐用年数は以下のとおりです。</p> <table data-bbox="606 649 941 739"> <tr> <td>建物</td> <td>18 年</td> </tr> <tr> <td>器具備品</td> <td>4~5 年</td> </tr> </table> <p>(2) 無形固定資産</p> <p>定額法により償却しております。</p> <p>なお、自社利用のソフトウェアについては、社内における利用可能期間(3~5年)に基づき償却しております。</p>	建物	18 年	器具備品	4~5 年	<p>(1) 有形固定資産</p> <p>同 左</p> <p>(2) 無形固定資産</p> <p>同 左</p>
建物	18 年					
器具備品	4~5 年					
3. 引当金の計上基準	<p>(1) 貸倒引当金</p> <p>売上債権等の貸倒れによる損失に備えるため、一般債権については貸倒実績率により、貸倒懸念債権等特定の債権については個別に回収可能性を勘案し、回収不能見込額を計上しております。</p> <p>(2) 賞与引当金</p> <p>従業員に対する賞与の支給に充てるため、支給見込額に基づき計上しております。</p> <p>(3) 退職給付引当金</p> <p>従業員の退職給付に備えるため、当事業年度末における退職給付債務の見積額に基づき、計上しております。</p> <p>なお、退職給付債務の見積額は、簡便法(退職給付に係る期末自己都合要支給額を退職給付債務とする方法)により計算しております。</p>	<p>(1) 貸倒引当金</p> <p>同 左</p> <p>(2) 賞与引当金</p> <p>同 左</p> <p>(3) 退職給付引当金</p> <p>同 左</p>				
	(4) 役員退職慰労引当金	(4) 役員退職慰労引当金				

4. のれんおよび負ののれんの償却に関する事項	<p>役員の退職慰労金の支給に備えるため、当社内規に基づく期末要支給見積額を計上しております。</p> <p>のれんについては、効果の発現する期間を合理的に見積り、償却期間を決定した上で、均等償却しております。負ののれんについては、取得の実態に基づいた適切な期間で償却しております。</p>	同 左
5. その他財務諸表作成のための重要な事項	消費税及び地方消費税の会計処理は税抜方式によっております。	同 左

(財務諸表作成のための基本となる重要な事項の変更)

第 45期 自 平成 20年 4月 1 日 至 平成 21年 3月 31 日	第 46期 自 平成 21年 4月 1 日 至 平成 22年 3月 31 日
<p>リース取引に関する会計基準の適用</p> <p>所有権移転外ファイナンス・リース取引については、従来、賃貸借取引に係る方法に準じた会計処理によっておりましたが、「リース取引に関する会計基準」（企業会計基準第13号（平成5年6月17日（企業会計審議会第一部会）、平成19年3月30日改正））および「リース取引に関する会計基準の適用指針」（企業会計基準適用指針第16号（平成6年1月18日（日本公認会計士協会 会計制度委員会）、平成19年3月30日改正））を当事業年度から適用し、通常の売買取引に係る会計処理によっております。また、所有権移転外ファイナンス・リース取引に係るリース資産の減価償却の方法については、リース期間を耐用年数とし、残存価額を零とする定額法を採用しております。</p> <p>なお、リース取引開始日が平成20年3月31日以前の所有権移転外ファイナンス・リース取引については、引き続き通常の賃貸借取引に係る方法に準じた会計処理によっております。</p> <p>これによる損益に与える影響はありません。</p>	

(表示方法の変更)

第 45期 自 平成 20年 4月 1 日 至 平成 21年 3月 31 日	第 46期 自 平成 21年 4月 1 日 至 平成 22年 3月 31 日

	<p>前期まで流動資産の「未収収益」に含めて表示してありました運用受託報酬に係る未収収益及び流動負債の「前受収益」に含めて表示してありました運用受託報酬に係る前受収益は金額的重要性が増したため「未収運用受託報酬」及び「前受運用受託報酬」、「前受投資助言報酬」として区分掲記しております。</p> <p>なお、前事業年度の流動資産の「未収収益」に含めて表示してありました運用受託報酬に係る未収収益は16,333千円であり、流動負債の「前受収益」に含めて表示してありました運用受託報酬に係る前受収益は66千円であり、前受投資助言報酬の残高はありません。</p>
--	--

注記事項

(貸借対照表関係)

第 45 期 (平成21年 3月31日現在)	第 46 期 (平成22年 3月31日現在)
*1. 有形固定資産の減価償却累計額	*1. 有形固定資産の減価償却累計額
建物 14,671 千円	建物 95,992 千円
器具備品 83,802 千円	器具備品 25,922 千円

(損益計算書関係)

第 45 期 自 平成 20年 4月 1 日 至 平成 21年 3月 31 日	第 46 期 自 平成 21年 4月 1 日 至 平成 22年 3月 31 日
*1. 関係会社との取引高	*1. 関係会社との取引高
受取配当金 27,720 千円	受取配当金 9,240 千円
*2.	*2. 固定資産除却損の内訳は次のとおりであります。
	器具備品 654 千円

(株主資本等変動計算書関係)

第45期（自平成20年4月1日 至平成21年3月31日）

(1) 発行済株式の種類及び総数

前事業年度	普通株式	825,000 株
当事業年度	普通株式	825,000 株

(2) 配当に関する事項

配当金支払額

平成20年6月25日開催の定時株主総会において、次のとおり決議しております。

配当金の総額	41,250千円
1株当たり配当額	50円
基準日	平成20年3月31日
効力発生日	平成20年6月26日

基準日が当事業年度に属する配当のうち、配当の効力発生日が翌事業年度となるもの
平成21年6月24日開催の定時株主総会において、普通株式の配当に関する事項を次
のとおり決議しております。

配当金の総額	33,000千円
1株当たり配当額	40円
基準日	平成21年3月31日
効力発生日	平成21年6月25日
配当の原資	利益剰余金

第46期（自平成21年4月1日 至平成22年3月31日）

(1) 発行済株式の種類及び総数

前事業年度	普通株式	825,000 株
当事業年度	普通株式	825,000 株

(2) 配当に関する事項

配当金支払額

平成21年6月24日開催の定時株主総会において、次のとおり決議しております。

配当金の総額	33,000千円
1株当たり配当額	40円

基準日 平成21年3月31日
効力発生日 平成21年6月25日

基準日が当事業年度に属する配当のうち、配当の効力発生日が翌事業年度となるもの
平成22年6月25日開催の定時株主総会において、普通株式の配当に関する事項を次
のとおり決議しております。

配当金の総額 33,000千円
1株当たり配当額 40円
基準日 平成22年3月31日
効力発生日 平成22年6月26日
配当の原資 利益剰余金

(リース取引関係)

第 45 期 自 平成 20年 4月 1 日 至 平成 21年 3月 31 日	第 46 期 自 平成 21年 4月 1 日 至 平成 22年 3月 31 日																																								
<p>所有権移転外ファイナンス・リース取引 所有権移転外ファイナンス・リース取引のうち、リース取引開始日が、平成20年3月31日以前のリース取引については、通常の賃貸借取引に係る方法に準じた会計処理によっており、その内容は次の通りであります。</p> <p>借主側</p> <p>(1) リース物件の取得価額相当額、減価償却累計額相当額及び期末残高相当額</p> <table border="1"> <thead> <tr> <th></th> <th>取得価額 相当額</th> <th>減価償却 累計額 相当額</th> <th>期末残高 相当額</th> </tr> </thead> <tbody> <tr> <td>器具備品</td> <td style="text-align: right;">千円 2,163</td> <td style="text-align: right;">千円 1,865</td> <td style="text-align: right;">千円 297</td> </tr> </tbody> </table> <p>(2) 未経過リース料期末残高相当額</p> <table> <tbody> <tr> <td>1年以内</td> <td style="text-align: right;">280 千円</td> </tr> <tr> <td>1年超</td> <td style="text-align: right;">39 千円</td> </tr> <tr> <td>合計</td> <td style="text-align: right;">320 千円</td> </tr> </tbody> </table> <p>(3) 支払リース料、減価償却費相当額及び支払利息相当額</p> <table> <tbody> <tr> <td>支払リース料</td> <td style="text-align: right;">968 千円</td> </tr> <tr> <td>減価償却費相当額</td> <td style="text-align: right;">884 千円</td> </tr> <tr> <td>支払利息相当額</td> <td style="text-align: right;">32 千円</td> </tr> </tbody> </table>		取得価額 相当額	減価償却 累計額 相当額	期末残高 相当額	器具備品	千円 2,163	千円 1,865	千円 297	1年以内	280 千円	1年超	39 千円	合計	320 千円	支払リース料	968 千円	減価償却費相当額	884 千円	支払利息相当額	32 千円	<p style="text-align: center;">同 左</p> <p>(1) リース物件の取得価額相当額、減価償却累計額相当額及び期末残高相当額</p> <table border="1"> <thead> <tr> <th></th> <th>取得価額 相当額</th> <th>減価償却 累計額 相当額</th> <th>期末残高 相当額</th> </tr> </thead> <tbody> <tr> <td>器具備品</td> <td style="text-align: right;">千円 467</td> <td style="text-align: right;">千円 430</td> <td style="text-align: right;">千円 36</td> </tr> </tbody> </table> <p>(2) 未経過リース料期末残高相当額</p> <table> <tbody> <tr> <td>1年以内</td> <td style="text-align: right;">39 千円</td> </tr> <tr> <td>1年超</td> <td style="text-align: right;">千円</td> </tr> <tr> <td>合計</td> <td style="text-align: right;">39 千円</td> </tr> </tbody> </table> <p>(3) 支払リース料、減価償却費相当額及び支払利息相当額</p> <table> <tbody> <tr> <td>支払リース料</td> <td style="text-align: right;">286 千円</td> </tr> <tr> <td>減価償却費相当額</td> <td style="text-align: right;">261 千円</td> </tr> <tr> <td>支払利息相当額</td> <td style="text-align: right;">6 千円</td> </tr> </tbody> </table>		取得価額 相当額	減価償却 累計額 相当額	期末残高 相当額	器具備品	千円 467	千円 430	千円 36	1年以内	39 千円	1年超	千円	合計	39 千円	支払リース料	286 千円	減価償却費相当額	261 千円	支払利息相当額	6 千円
	取得価額 相当額	減価償却 累計額 相当額	期末残高 相当額																																						
器具備品	千円 2,163	千円 1,865	千円 297																																						
1年以内	280 千円																																								
1年超	39 千円																																								
合計	320 千円																																								
支払リース料	968 千円																																								
減価償却費相当額	884 千円																																								
支払利息相当額	32 千円																																								
	取得価額 相当額	減価償却 累計額 相当額	期末残高 相当額																																						
器具備品	千円 467	千円 430	千円 36																																						
1年以内	39 千円																																								
1年超	千円																																								
合計	39 千円																																								
支払リース料	286 千円																																								
減価償却費相当額	261 千円																																								
支払利息相当額	6 千円																																								

<p>(4) 減価償却費相当額の算定方法</p> <p>リース期間を耐用年数とし、残存価額を零とする定額法によっております。</p> <p>(5) 利息相当額の算定方法</p> <p>リース料総額とリース物件の取得価額相当額との差額を利息相当額とし、各期への配分方法については、利息法によっております。</p> <p>(6) 減損損失について</p> <p>リース資産に配分された減損損失はないため、項目等の記載は省略しております。</p>	<p>(4) 減価償却費相当額の算定方法</p> <p>同 左</p> <p>(5) 利息相当額の算定方法</p> <p>同 左</p> <p>(6) 減損損失について</p> <p>同 左</p>
--	---

(金融商品関係)

第46期 自平成21年4月1日 至平成22年3月31日

1. 金融商品の状況に関する事項

(1) 金融商品に対する取組方針

当社は、金融商品取引法に定める投資運用業、投資助言・代理業及び第二種金融商品取引業を営んでおります。これらの事業を当社では、自己資金で行っております。

一方、資金運用については、短期的な預金及び債券、投資有価証券での運用を行っております。なお、デリバティブ取引は行っておりません。

(2) 金融商品の内容及びそのリスク

当社が保有する主な金融資産は現金預金、有価証券、未収委託者報酬、投資有価証券及び親会社株式であります。

預金は預入先金融機関の信用リスクに晒されております。また有価証券、投資有価証券及び親会社株式は発行体の信用リスクやマーケットリスク等に晒されております。また、未収委託者報酬は投資信託財産中から当社(委託者)が得られる報酬であり、未収であるものであります。

金融負債の主なものは、未払金(未払手数料)、未払法人税等であります。未払金(未払手数料)は委託者報酬中から当社が販売会社に支払うべき手数料であり、未払いのものであります。

(3) 金融商品に係るリスク管理体制

当社は経営の健全化及び経営資源の効率化を目的として、リスク管理体制の強化を図り、適切なリスク・コントロールに努めております。金融資産に関わる信用リスク、マーケットリスク等を管理するため、社内規程等に従い、ポジション枠や与信枠等の適切な管理に努めております。

2. 金融商品の時価等に関する事項

平成22年3月31日における貸借対照表計上額、時価及びこれらの差額については、次のとおりであります。なお時価を把握することが極めて困難と認められるものは含まれておりません（（注2）参照）。

(単位：千円)

	貸借対照表計上額	時価	差額
(1)現金預金	8,433,767	8,433,767	
(2)有価証券	601,182	601,182	
(3)未収委託者報酬	651,706	651,706	
(4)投資有価証券	214,208	214,208	
(5)親会社株式	826,056	826,026	
(6)未払金（未払手数料）	321,636	321,636	
(7)未払法人税等	335,981	335,981	

(注1) 金融商品の時価の算定方法

(1) 現金預金、(3) 未収委託者報酬、(6) 未払金（未払手数料）、(7) 未払法人税等

これらは短期間で決済されるため、時価は帳簿価額にほぼ等しいことから、当該帳簿価額によっております。

(2) 有価証券、(4) 投資有価証券、(5) 親会社株式

これらの時価について、上場株式は取引所の価格、債券は取引所の価格又は日本証券業協会が公表する価格等、投資信託は公表されている基準価額等によっております。また、保有目的ごとの有価証券に関する事項については、注記事項「有価証券関係」をご参照下さい。

(注2) 時価を把握することが極めて困難と認められる金融商品

非上場株式（701,961千円）は市場価額がなく、かつ将来キャッシュフローを見積もることなどができず、時価を把握することが極めて困難と認められるため、「(4) 投資有価証券」には含めておりません。

(注3) 金銭債権及び満期のある有価証券の決算日後の償還予定額

(単位：千円)

	1年以内	1年超 5年以内	5年超 10年以内	10年超
現金預金	8,433,767			
未収委託者報酬	651,706			
有価証券及び投資有価証券 その他有価証券のうち満期があるもの その他	601,182	98,830		
合計	9,686,656	98,830		

(追加情報)

当事業年度より、「金融商品に関する会計基準」（企業会計基準第10号 平成20年3月10日）及び「金融商品の時価等の開示に関する適用指針」（企業会計基準適用指針第19号 平成20年3月10日）を適用しております。

(有価証券関係)

第45期 自平成20年4月1日 至平成21年3月31日

1. その他有価証券で時価のあるもの (単位：千円)

	種類	取得原価	貸借対照表 計上額	差額
貸借対照表計上額が 取得原価を超えるもの	(1) 株式	535,939	648,648	112,708
	(2) 債券			
	国債・地方債等			
	社債	299,846	301,290	1,443
	その他	697,215	699,040	1,824
	(3) その他	52,098	71,960	19,861
	小計	1,585,099	1,720,938	135,838
貸借対照表計上額が 取得原価を超えないもの	(1) 株式	91,082	80,942	10,140
	(2) 債券			
	国債・地方債等			
	社債			
	その他	199,663	199,580	83
	(3) その他	286,573	268,407	18,165
	小計	577,318	548,929	28,389
	合計	2,162,418	2,269,867	107,449

(注) その他有価証券の株式(その他有価証券で時価のある株式)について247,988千円、その他有価証券の投資信託(その他有価証券で時価のある投資信託)について98,648千円の減損処理を行っております。

2. 当事業年度中に売却したその他有価証券

売却額	売却益の合計額	売却損の合計額
90,350 千円	27,135 千円	10,820 千円

3. 時価評価されていない主な有価証券の内容及び貸借対照表計上額

その他有価証券	
非上場株式	701,961 千円

4. その他有価証券のうち満期があるもの今後の償還予定額

1年以内 (千円)	1年超5年以内 (千円)	5年超10年以内 (千円)	10年超 (千円)

債券				
国債・地方債等				
社債		301,290		
その他	600,000	298,620		
その他	96,172	184,030	54,320	
合計	696,172	783,940	54,320	

第46期 自平成21年4月1日 至平成22年3月31日

1. その他有価証券

(単位：千円)

	種類	貸借対照表 計上額	取得原価	差額
貸借対照表計上額が 取得原価を超えるもの	(1) 株式	920,162	605,961	314,200
	(2) 債券			
	国債・地方債等			
	社債	300,948	299,961	986
	その他	300,234	299,335	898
	(3) その他	7,687	4,836	2,850
	小計	1,529,031	1,210,095	318,935
貸借対照表計上額が 取得原価を超えないもの	(1) 株式	13,585	21,060	7,475
	(2) 債券			
	国債・地方債等			
	社債			
	その他			
	(3) その他	98,830	100,000	1,170
	小計	112,415	121,060	8,645
	合計	1,641,446	1,331,155	310,290

(注) 非上場株式(貸借対照表計上額 701,961千円)については、市場価格がなく、時価を把握することが極めて困難と認められることから、上表の「その他有価証券」には含めておりません。

2. 当事業年度中に売却したその他有価証券

(単位：千円)

種類	売却額	売却益の 合計額	売却損の 合計額
(1) 株式			
(2) 債券			
国債・地方債等			
社債			
その他			

(3) その他	269,681	67,891	54,530
合計	269,681	67,891	54,530

(デリバティブ取引関係)

当社は、デリバティブ取引を全く利用していないので該当事項はありません。

(退職給付関係)

第45期 自平成20年4月1日 至平成21年3月31日

1. 採用している退職給付制度の概要

当社は確定給付型の制度として、退職一時金制度を設けております。また、岡三証券株式会社を運営管理機関とする証券総合型確定拠出年金制度に加入しております。

2. 退職給付債務に関する事項

退職給付引当金	83,131	千円
---------	--------	----

3. 退職給付費用に関する事項

勤務費用	6,928	千円
確定拠出年金への掛金拠出額	4,126	千円
退職給付費用	11,054	千円

4. 退職給付債務の計算基礎に関する事項

当社は簡便法を採用しております。

第46期 自平成21年4月1日 至平成22年3月31日

1. 採用している退職給付制度の概要

当社は確定給付型の制度として、退職一時金制度を設けております。また、岡三証券株式会社を運営管理機関とする証券総合型確定拠出年金制度に加入しております。

2. 退職給付債務に関する事項

退職給付引当金	75,242	千円
---------	--------	----

3. 退職給付費用に関する事項

勤務費用	7,020	千円
確定拠出年金への掛金拠出額	4,919	千円
退職給付費用	11,939	千円

4. 退職給付債務の計算基礎に関する事項

当社は簡便法を採用しております。

(税効果会計関係)

第 45 期 自 平成 20年 4月 1 日 至 平成 21年 3月 31 日	第 46 期 自 平成 21年 4月 1 日 至 平成 22年 3月 31 日																																																												
<p>1. 繰延税金資産及び繰延税金負債の発生の主な原因別内訳</p> <table style="width: 100%; border-collapse: collapse;"> <tr> <td style="width: 80%;">賞与引当金</td> <td style="text-align: right;">33,005 千円</td> </tr> <tr> <td>退職給付引当金</td> <td style="text-align: right;">34,083 千円</td> </tr> <tr> <td>役員退職慰労引当金</td> <td style="text-align: right;">10,865 千円</td> </tr> <tr> <td>ゴルフ会員権評価損</td> <td style="text-align: right;">1,230 千円</td> </tr> <tr> <td>貸倒引当金</td> <td style="text-align: right;">5,949 千円</td> </tr> <tr> <td>その他有価証券評価差額金</td> <td style="text-align: right;">11,639 千円</td> </tr> <tr> <td>有価証券評価損</td> <td style="text-align: right;">51,091 千円</td> </tr> <tr> <td>未払広告宣伝費</td> <td style="text-align: right;">14,201 千円</td> </tr> <tr> <td>繰越欠損金</td> <td style="text-align: right;">9,636 千円</td> </tr> <tr> <td>その他</td> <td style="text-align: right;">6,944 千円</td> </tr> <tr> <td>繰延税金資産の合計</td> <td style="text-align: right; border-top: 1px solid black;">178,646 千円</td> </tr> </table> <p>繰延税金負債</p> <table style="width: 100%; border-collapse: collapse;"> <tr> <td style="width: 80%;">負ののれん償却額</td> <td style="text-align: right;">124,763 千円</td> </tr> <tr> <td>その他有価証券評価差額金</td> <td style="text-align: right;">55,693 千円</td> </tr> <tr> <td>その他</td> <td style="text-align: right;">18,592 千円</td> </tr> <tr> <td>繰延税金負債の合計</td> <td style="text-align: right; border-top: 1px solid black;">199,049 千円</td> </tr> <tr> <td>繰延税金負債の純額</td> <td style="text-align: right;">20,403 千円</td> </tr> </table>	賞与引当金	33,005 千円	退職給付引当金	34,083 千円	役員退職慰労引当金	10,865 千円	ゴルフ会員権評価損	1,230 千円	貸倒引当金	5,949 千円	その他有価証券評価差額金	11,639 千円	有価証券評価損	51,091 千円	未払広告宣伝費	14,201 千円	繰越欠損金	9,636 千円	その他	6,944 千円	繰延税金資産の合計	178,646 千円	負ののれん償却額	124,763 千円	その他有価証券評価差額金	55,693 千円	その他	18,592 千円	繰延税金負債の合計	199,049 千円	繰延税金負債の純額	20,403 千円	<p>1. 繰延税金資産及び繰延税金負債の発生の主な原因別内訳</p> <table style="width: 100%; border-collapse: collapse;"> <tr> <td style="width: 80%;">賞与引当金</td> <td style="text-align: right;">46,362 千円</td> </tr> <tr> <td>退職給付引当金</td> <td style="text-align: right;">30,849 千円</td> </tr> <tr> <td>役員退職慰労引当金</td> <td style="text-align: right;">12,972 千円</td> </tr> <tr> <td>ゴルフ会員権評価損</td> <td style="text-align: right;">1,230 千円</td> </tr> <tr> <td>貸倒引当金</td> <td style="text-align: right;">5,949 千円</td> </tr> <tr> <td>その他有価証券評価差額金</td> <td style="text-align: right;">3,544 千円</td> </tr> <tr> <td>投資有価証券評価損</td> <td style="text-align: right;">2,977 千円</td> </tr> <tr> <td>未払広告宣伝費</td> <td style="text-align: right;">30,524 千円</td> </tr> <tr> <td>その他</td> <td style="text-align: right;">35,747 千円</td> </tr> <tr> <td>繰延税金資産の合計</td> <td style="text-align: right; border-top: 1px solid black;">170,154 千円</td> </tr> </table> <p>繰延税金負債</p> <table style="width: 100%; border-collapse: collapse;"> <tr> <td style="width: 80%;">負ののれん償却額</td> <td style="text-align: right;">93,572千円</td> </tr> <tr> <td>その他有価証券評価差額金</td> <td style="text-align: right;">130,763 千円</td> </tr> <tr> <td>繰延税金負債の合計</td> <td style="text-align: right; border-top: 1px solid black;">224,336 千円</td> </tr> <tr> <td>繰延税金負債の純額</td> <td style="text-align: right; border-top: 1px solid black;">54,181 千円</td> </tr> </table>	賞与引当金	46,362 千円	退職給付引当金	30,849 千円	役員退職慰労引当金	12,972 千円	ゴルフ会員権評価損	1,230 千円	貸倒引当金	5,949 千円	その他有価証券評価差額金	3,544 千円	投資有価証券評価損	2,977 千円	未払広告宣伝費	30,524 千円	その他	35,747 千円	繰延税金資産の合計	170,154 千円	負ののれん償却額	93,572千円	その他有価証券評価差額金	130,763 千円	繰延税金負債の合計	224,336 千円	繰延税金負債の純額	54,181 千円
賞与引当金	33,005 千円																																																												
退職給付引当金	34,083 千円																																																												
役員退職慰労引当金	10,865 千円																																																												
ゴルフ会員権評価損	1,230 千円																																																												
貸倒引当金	5,949 千円																																																												
その他有価証券評価差額金	11,639 千円																																																												
有価証券評価損	51,091 千円																																																												
未払広告宣伝費	14,201 千円																																																												
繰越欠損金	9,636 千円																																																												
その他	6,944 千円																																																												
繰延税金資産の合計	178,646 千円																																																												
負ののれん償却額	124,763 千円																																																												
その他有価証券評価差額金	55,693 千円																																																												
その他	18,592 千円																																																												
繰延税金負債の合計	199,049 千円																																																												
繰延税金負債の純額	20,403 千円																																																												
賞与引当金	46,362 千円																																																												
退職給付引当金	30,849 千円																																																												
役員退職慰労引当金	12,972 千円																																																												
ゴルフ会員権評価損	1,230 千円																																																												
貸倒引当金	5,949 千円																																																												
その他有価証券評価差額金	3,544 千円																																																												
投資有価証券評価損	2,977 千円																																																												
未払広告宣伝費	30,524 千円																																																												
その他	35,747 千円																																																												
繰延税金資産の合計	170,154 千円																																																												
負ののれん償却額	93,572千円																																																												
その他有価証券評価差額金	130,763 千円																																																												
繰延税金負債の合計	224,336 千円																																																												
繰延税金負債の純額	54,181 千円																																																												
<p>2. 法定実効税率と税効果会計適用後の法人税等の負担率との差異は法定実効税率の100分の5以下であるため、注記を省略しています。</p>	<p>2. 法定実効税率と税効果会計適用後の法人税等の負担率との差異は法定実効税率の100分の5以下であるため、注記を省略しています。</p>																																																												

(関連当事者情報)

第45期 自平成20年4月1日 至平成21年3月31日

(追加情報)

当事業年度から平成18年10月17日公表の、「関連当事者の開示に関する会計基準」（企業会計基準委員会 企業会計基準第11号）及び「関連当事者の開示に関する会計基準の適用指針」（企業会計基準委員会 企業会計基準第13号）を適用しております。

なお、これによる開示対象範囲の変更はありません。

財務諸表提出会社と同一の親会社を持つ会社等

種類	会社等の名称又は氏名	所在地	資本金又は出資金（千円）	事業の内容又は職業	議決権等の所有（被所有）割合	関連当事者との関係	取引の内容	取引金額（千円）	科目	期末残高（千円）
同一の親会社を持つ会社	岡三証券株式会社	東京都中央区	5,000,000	証券業	被所有 直接 2.30%	当社ファント [*] の募集取扱役員の出向5名	支払手数料の支払（注2）	3,761,727	未払手数料	174,087

- (注) 1. 上記の取引金額には消費税等が含まれておらず、期末残高には消費税等が含まれております。
2. 取引条件及び取引条件の決定方針
過去の取引条件及びファンドの商品性を勘案して決定しております。

第46期 自平成21年4月1日 至平成22年3月31日

財務諸表提出会社と同一の親会社を持つ会社等

種類	会社等の名称又は氏名	所在地	資本金又は出資金（千円）	事業の内容又は職業	議決権等の所有（被所有）割合	関連当事者との関係	取引の内容	取引金額（千円）	科目	期末残高（千円）
同一の親会社を持つ会社	岡三証券株式会社	東京都中央区	5,000,000	証券業	被所有 直接 2.30%	当社ファント [*] の募集取扱役員の出向4名	支払手数料の支払（注2）	3,569,410	未払手数料	211,903

- (注) 1. 上記の取引金額には消費税等が含まれておらず、期末残高には消費税等が含まれております。
2. 取引条件及び取引条件の決定方針
過去の取引条件及びファンドの商品性を勘案して決定しております。

(1株当たり情報)

	第 45 期 自 平成 20年 4月 1 日 至 平成 21年 3月 31 日	第 46 期 自 平成 21年 4月 1 日 至 平成 22年 3月 31 日
1株当たり純資産額	12,289円32銭	12,868円06銭
1株当たり当期純利益金額	259円84銭	473円68銭
1. なお、潜在株式調整後1株当たり当期純利益金額については、潜在株式がないため記載しておりません。		1. なお、潜在株式調整後1株当たり当期純利益金額については、潜在株式がないため記載しておりません。
2. 1株当たり当期純利益金額の算定上の基礎は、以下のとおりです。		
	前事業年度 (自 平成20年4月1日 至 平成21年3月31日)	当事業年度 (自 平成21年4月1日 至 平成22年3月31日)
当期純利益（千円）	214,375	390,787
普通株主に帰属しない金額（千円） (うち利益処分による役員賞与金（千円）)		
普通株式に係る当期純利益（千円）	214,375	390,787

普通株式の期中平均株式数（株）	825,000	825,000
3．1株当たり純資産額の算定上の基礎は、以下のとおりです。		
	前事業年度 (平成21年3月31日)	当事業年度 (平成22年3月31日)
純資産の部の合計額（千円）	10,138,689	10,616,153
純資産の部から控除する合計額（千円）		
普通株式に係る期末の純資産額（千円）	10,138,689	10,616,153
1株当たり純資産額の算定に用いられた期末の普通株式の数（株）	825,000	825,000

(企業結合等関係)

第45期 自平成20年4月1日 至平成21年3月31日

共通支配下の取引等関係

- 1．結合当事企業の名称及び事業の内容、企業結合の法的形式、結合後企業の名称並びに取引の目的を含む取引の概要

(1) 結合当事企業の名称及び事業の内容

結合企業

名称 岡三アセットマネジメント株式会社（当社）

平成20年4月1日付けで「日本投信委託株式会社」から社名変更いたしました。

事業の内容 投資運用業、第二種金融商品取引業

被結合企業

名称 岡三投資顧問株式会社

事業の内容 投資運用業、投資助言・代理業

(2) 企業結合の法的形式

当社を存続会社とする吸収合併方式（会社法第796条第3項に定める簡易合併の規定により、株主総会決議を省略しております。）

(3) 結合後企業の名称 岡三アセットマネジメント株式会社

(4) 取引の目的を含む取引の概要

当社は成長著しい資産運用ビジネスの分野において資産運用会社としての総合力を強化し、高いレベルでの競争力を備えることによって運用力・商品提供力を一層強化することを目的として、平成20年4月1日をもって投資運用業、投資助言・代理業を営む「岡三投資顧問株式会社」を吸収合併いたしました。

2．実施した会計処理の概要

「企業結合に係る会計基準」（企業会計審議会 平成15年10月31日）及び「企業結合会計基準及び事業分離等会計基準に関する適用指針」（企業会計基準適用指針第10号 平成17年12月27

日)に基づき、共通支配下の取引として会計処理し、当該取引により負ののれんを389,225千円計上しています。当該負ののれんは全額償却しています。

3. 本合併に際しまして、平成20年3月31日現在の株主名簿に記載された「岡三投資顧問株式会社」の株主に対して総額660,348千円（普通株式1株当たり 金86,888円）の金銭を交付いたしました。なお、当社が保有していた消滅会社の株式の簿価は20,000千円です。本合併により承継した「岡三投資顧問株式会社」の資産の額は1,123,631千円、負債の額は54,057千円であり、当社の資本金、資本準備金の額に変動はありません。

第46期 自平成21年4月1日 至平成22年3月31日

該当事項はありません。

(重要な後発事象)

第45期 自平成20年4月1日 至平成21年3月31日

該当事項はありません。

第46期 自平成21年4月1日 至平成22年3月31日

該当事項はありません。

第2【その他の関係法人の概況】

1【名称、資本金の額及び事業の内容】

[訂正前]

(1)「受託会社」

住友信託銀行株式会社

資本金の額

平成21年9月末現在、342,037百万円

事業の内容

銀行法に基づき銀行業を営むとともに、金融機関の信託業務の兼営等に関する法律（兼営法）に基づき信託業務を営んでいます。

(2)「委託先運用会社」

リーフ アメリカ エル エル シー

RREEF America L.L.C.

(所在地：875 North Michigan Avenue 41st Floor Chicago, Illinois 60611)

資本金の額

平成21年12月末現在、201,217千米ドル（18,532百万円）(注)米ドル円貨換算は、平成21年12月末時点、株式会社三菱東京UFJ銀行の対顧客電信売買相場の仲値（1米ドル＝92.10円）によります。

事業の内容

米国籍の会社であり、内外の不動産投資に係る投資運用業務を営むとともに、不動産投資信託の運用及びその業務に付帯関連する一切の業務を営んでいます。

ドイチェ・アセット・マネジメント（オーストラリア）リミテッド

Deutsche Asset Management (Australia) Limited

(所在地：Level 16 Deutsche Bank Place Corner of Hunter and Phillip Streets, Sydney NSW Australia)

資本金の額

平成21年12月末現在、23,000千豪ドル（1,892百万円）(注)豪ドル円貨換算は、平成21年12月末時点、株式会社三菱東京UFJ銀行の対顧客電信売買相場の仲値（1豪ドル＝82.28円）によります。

事業の内容

オーストラリア籍の会社であり、内外の有価証券に係る投資運用業務、及びその業務に付帯関連する一切の業務を営んでいます。

リーフ・リミテッドRREEF Limited

（所在地：One Appold Street, London EC2A 2UU, UNITED KINGDOM）

資本金の額

平成21年12月末現在、1,822千英ポンド（267百万円）

（注）英ポンド円貨換算は、平成21年12月末時点、株式会社三菱東京UFJ銀行の対顧客電信売買相場の仲値（1英ポンド = 146.53円）によります。

事業の内容

英国籍の会社であり、不動産投資及び不動産投資に係る投資運用業務、及びその業務に付帯関連する一切の業務を営んでいます。

(3) 「販売会社」

岡三証券株式会社

資本金の額

平成21年9月末現在、5,000百万円

事業の内容

「金融商品取引法」に定める第一種金融商品取引業を営んでいます。

[訂正後]

(1) 「受託会社」

住友信託銀行株式会社

資本金の額

平成22年3月末現在、342,037百万円

事業の内容

銀行法に基づき銀行業を営むとともに、金融機関の信託業務の兼営等に関する法律（兼営法）に基づき信託業務を営んでいます。

(2) 「委託先運用会社」

リーフ アメリカ エル エル シー

RREEF America L.L.C.

（所在地：875 North Michigan Avenue 41st Floor Chicago, Illinois 60611）

資本金の額

平成22年6月末現在、167,208千米ドル（14,795百万円）

（注）米ドル円貨換算は、平成22年6月末時点、株式会社三菱東京UFJ銀行の対顧客電信売買相場の仲値（1米ドル = 88.48円）によります。

事業の内容

米国籍の会社であり、内外の不動産投資に係る投資運用業務を営むとともに、不動産投資信

託の運用及びその業務に付帯関連する一切の業務を営んでいます。

ドイチェ・アセット・マネジメント(オーストラリア)リミテッド

Deutsche Asset Management (Australia) Limited

(所在地: Level 16 Deutsche Bank Place Corner of Hunter and Phillip Streets, Sydney
NSW Australia)

資本金の額

平成22年6月末現在、23,000千豪ドル(1,727百万円)

(注) 豪ドル円貨換算は、平成22年6月末時点、株式会社三菱東京UFJ銀行の対顧客電信
売買相場の仲値(1豪ドル = 75.08円)によります。

事業の内容

オーストラリア籍の会社であり、内外の有価証券に係る投資運用業務、及びその業務に付帯
関連する一切の業務を営んでいます。

ドイチェ・オルタナティブ・アセット・マネジメント(イギリス)リミテッド

Deutsche Alternative Asset Management (UK) Limited

(所在地: One Appold Street, London EC2A 2UU, UNITED KINGDOM)

資本金の額

平成22年6月末現在、1,822千英ポンド(242百万円)

(注) 英ポンド円貨換算は、平成22年6月末時点、株式会社三菱東京UFJ銀行の対顧客電
信売買相場の仲値(1英ポンド = 133.07円)によります。

事業の内容

英国籍の会社であり、不動産投資及び不動産投資に係る投資運用業務、及びその業務に付帯
関連する一切の業務を営んでいます。

(3) 「販売会社」

岡三証券株式会社

資本金の額

平成22年3月末現在、5,000百万円

事業の内容

「金融商品取引法」に定める第一種金融商品取引業を営んでいます。

2 【関係業務の概要】

[訂正前]

(1) 「受託会社」は、主に以下の業務を行います。

(略)

(2) 「委託先運用会社」は、主に以下の業務を行います。

(略)

リーフ・リミテッドは、委託会社から運用の指図に関する権限の一部の委託を受け、ヨーロッパリート・マザーファンドの信託財産に属する外貨建資産（不動産投資信託証券等）の運用の指図（外国為替予約取引の指図を除きます。）を行います。

(3) 「販売会社」は、主に以下の業務を行います。

(略)

[訂正後]

(1) 「受託会社」は、主に以下の業務を行います。

(略)

(2) 「委託先運用会社」は、主に以下の業務を行います。

(略)

ドイチェ・オルタナティブ・アセット・マネジメント（イギリス）リミテッドは、委託会社から運用の指図に関する権限の一部の委託を受け、ヨーロッパリート・マザーファンドの信託財産に属する外貨建資産（不動産投資信託証券等）の運用の指図（外国為替予約取引の指図を除きます。）を行います。

(3) 「販売会社」は、主に以下の業務を行います。

(略)

独立監査人の中間監査報告書

平成22年10月1日

岡三アセットマネジメント株式会社

取締役会 御中

東陽監査法人

指定社員 公認会計士 鈴木基仁 印
業務執行社員指定社員 公認会計士 助川正文 印
業務執行社員

当監査法人は、金融商品取引法第193条の2第1項の規定に基づく監査証明を行うため、「ファンドの経理状況」に掲げられている「DCグローバル・リート・セレクション」の平成22年2月16日から平成22年8月15日までの中間計算期間の中間財務諸表、すなわち、中間貸借対照表、中間損益及び剰余金計算書並びに中間注記表について中間監査を行った。この中間財務諸表の作成責任は経営者にあり、当監査法人の責任は独立の立場から中間財務諸表に対する意見を表明することにある。

当監査法人は、我が国における中間監査の基準に準拠して中間監査を行った。中間監査の基準は、当監査法人に中間財務諸表には全体として中間財務諸表の有用な情報の表示に関して投資者の判断を損なうような重要な虚偽の表示がないかどうかの合理的な保証を得ることを求めている。中間監査は分析的手続等を中心とした監査手続に必要な応じて追加の監査手続を適用して行われている。当監査法人は、中間監査の結果として中間財務諸表に対する意見表明のための合理的な基礎を得たと判断している。

当監査法人は、上記の中間財務諸表が、我が国において一般に公正妥当と認められる中間財務諸表の作成基準に準拠して、「DCグローバル・リート・セレクション」の平成22年8月15日現在の信託財産の状態及び同日をもって終了する中間計算期間（平成22年2月16日から平成22年8月15日まで）の損益の状況に関する有用な情報を表示しているものと認める。

岡三アセットマネジメント株式会社及びファンドと当監査法人又は業務執行社員との間には、公認会計士法の規定により記載すべき利害関係はない。

以上

(注)1. 上記は、中間監査報告書の原本に記載された事項を電子化したものであり、その原本は当社が別途保管しております。

2. 中間財務諸表の範囲にはXBRLデータを自体は含まれておりません。

[委託会社の監査報告書（当期）へ](#)

独立監査人の監査報告書

平成22年6月25日

岡三アセットマネジメント株式会社
取締役会 御中

東陽監査法人

指定社員業務執行社員 公認会計士 宮野定夫

指定社員業務執行社員 公認会計士 助川正文

当監査法人は、金融商品取引法第193条の2第1項の規定に基づく監査証明を行うため、「委託会社等の経理状況」に掲げられている岡三アセットマネジメント株式会社の平成21年4月1日から平成22年3月31日までの第46期事業年度の財務諸表、すなわち、貸借対照表、損益計算書及び株主資本等変動計算書について監査を行った。この財務諸表の作成責任は経営者にあり、当監査法人の責任は独立の立場から財務諸表に対する意見を表明することにある。

当監査法人は、我が国において一般に公正妥当と認められる監査の基準に準拠して監査を行った。監査の基準は、当監査法人に財務諸表に重要な虚偽の表示がないかどうかの合理的な保証を得ることを求めている。監査は、試査を基礎として行われ、経営者が採用した会計方針及びその適用方法並びに経営者によって行われた見積りの評価も含め全体としての財務諸表の表示を検討することを含んでいる。当監査法人は、監査の結果として意見表明のための合理的な基礎を得たと判断している。

当監査法人は、上記の財務諸表が、我が国において一般に公正妥当と認められる企業会計の基準に準拠して、岡三アセットマネジメント株式会社の平成22年3月31日現在の財政状態及び同日をもって終了する事業年度の経営成績をすべての重要な点において適正に表示しているものと認める。

会社と当監査法人又は業務執行社員との間には、公認会計士法の規定により記載すべき利害関係はない。

以上

(注)1.上記は、監査報告書の原本に記載された事項を電子化したものであり、その原本は当社が別途保管しております。

独立監査人の中間監査報告書

平成21年10月9日

岡三アセットマネジメント株式会社

取締役会 御中

東陽監査法人

指定社員 公認会計士 鈴木基仁 印
業務執行社員指定社員 公認会計士 助川正文 印
業務執行社員

当監査法人は、金融商品取引法第193条の2第1項の規定に基づく監査証明を行うため、「ファンドの経理状況」に掲げられている「DCグローバル・リート・セレクション」の平成21年2月17日から平成21年8月16日までの中間計算期間の中間財務諸表、すなわち、中間貸借対照表、中間損益及び剰余金計算書並びに中間注記表について中間監査を行った。この中間財務諸表の作成責任は経営者にあり、当監査法人の責任は独立の立場から中間財務諸表に対する意見を表明することにある。

当監査法人は、我が国における中間監査の基準に準拠して中間監査を行った。中間監査の基準は、当監査法人に中間財務諸表には全体として中間財務諸表の有用な情報の表示に関して投資者の判断を損なうような重要な虚偽の表示がないかどうかの合理的な保証を得ることを求めている。中間監査は分析的手続等を中心とした監査手続に必要な応じて追加の監査手続を適用して行われている。当監査法人は、中間監査の結果として中間財務諸表に対する意見表明のための合理的な基礎を得たと判断している。

当監査法人は、上記の中間財務諸表が、我が国において一般に公正妥当と認められる中間財務諸表の作成基準に準拠して、「DCグローバル・リート・セレクション」の平成21年8月16日現在の信託財産の状態及び同日をもって終了する中間計算期間（平成21年2月17日から平成21年8月16日まで）の損益の状況に関する有用な情報を表示しているものと認める。

岡三アセットマネジメント株式会社及びファンドと当監査法人又は業務執行社員との間には、公認会計士法の規定により記載すべき利害関係はない。

以上

(注) 1. 上記は、中間監査報告書の原本に記載された事項を電子化したものであり、その原本は当社が別途保管しております。

2. 中間財務諸表の範囲にはXBR Lデータ自体は含まれておりません。

[委託会社の監査報告書（前期）へ](#)

独立監査人の監査報告書

平成21年6月24日

岡三アセットマネジメント株式会社
取締役会 御中

東陽監査法人

指定社員業務執行社員 公認会計士 宮野定夫

指定社員業務執行社員 公認会計士 助川正文

当監査法人は、金融商品取引法第193条の2第1項の規定に基づく監査証明を行うため、「委託会社等の経理状況」に掲げられている岡三アセットマネジメント株式会社の平成20年4月1日から平成21年3月31日までの第45期事業年度の財務諸表、すなわち、貸借対照表、損益計算書及び株主資本等変動計算書について監査を行った。この財務諸表の作成責任は経営者にあり、当監査法人の責任は独立の立場から財務諸表に対する意見を表明することにある。

当監査法人は、我が国において一般に公正妥当と認められる監査の基準に準拠して監査を行った。監査の基準は、当監査法人に財務諸表に重要な虚偽の表示がないかどうかの合理的な保証を得ることを求めている。監査は、試査を基礎として行われ、経営者が採用した会計方針及びその適用方法並びに経営者によって行われた見積りの評価も含め全体としての財務諸表の表示を検討することを含んでいる。当監査法人は、監査の結果として意見表明のための合理的な基礎を得たと判断している。

当監査法人は、上記の財務諸表が、我が国において一般に公正妥当と認められる企業会計の基準に準拠して、岡三アセットマネジメント株式会社の平成21年3月31日現在の財政状態及び同日をもって終了する事業年度の経営成績をすべての重要な点において適正に表示しているものと認める。

会社と当監査法人又は業務執行社員との間には、公認会計士法の規定により記載すべき利害関係はない。

以上

(注) 上記は、監査報告書の原本に記載された事項を電子化したものであり、その原本は当社が別途保管しております。