

【表紙】

【提出書類】	有価証券届出書の訂正届出書
【提出先】	関東財務局長殿
【提出日】	2021年8月6日提出
【発行者名】	フィデリティ投信株式会社
【代表者の役職氏名】	代表取締役社長　デレック・ヤング
【本店の所在の場所】	東京都港区六本木七丁目7番7号
【事務連絡者氏名】	照沼 加奈子
【電話番号】	03 - 4560 - 6000
【届出の対象とした募集 （売出）内国投資信託受益 証券に係るファンドの名称】	フィデリティ・世界3資産・ファンド（毎月決算型）
【届出の対象とした募集 （売出）内国投資信託受益 証券の金額】	1兆円を上限とします。
【縦覧に供する場所】	該当事項はありません。

1【有価証券届出書の訂正届出書の提出理由】

本日、有価証券報告書を提出いたしましたので、2021年2月8日付けをもって提出した有価証券届出書（2019年4月9日付提出の有価証券届出書の訂正届出書で訂正済み。以下「原届出書」といいます。）の関係情報を新たな情報により訂正するとともに、その他の情報について訂正すべき事項がありますのでこれを訂正するため、本訂正届出書を提出するものです。

2【訂正の内容】

_____の部分は訂正部分を示します。

第二部【ファンド情報】

第1【ファンドの状況】

1【ファンドの性格】

（1）【ファンドの目的及び基本的性格】

<訂正前>

（略）

ファンドの特色

（略）

ファンドの基本資産配分に関する運用にあたっては、FILインベストメント・マネジメン
ト（香港）・リミテッドに、運用の指図に関する権限を委託します。

（略）

* FILリミテッドおよびFIAM LLCならびにそれらの関連会社が運用する投資信託証券をい
います。

（略）

(a) フィデリティ・ワールド債券・マザーファンド

（略）

ファンドの基本資産配分に関する運用にあたっては、FILインベストメント・マネジメン
ト（香港）・リミテッドに、運用の指図に関する権限を委託します。

資金動向、市況動向、残存信託期間等によっては上記のような運用ができない場合もあ
ります。

(b) フィデリティ・ワールド株式・マザーファンド

（略）

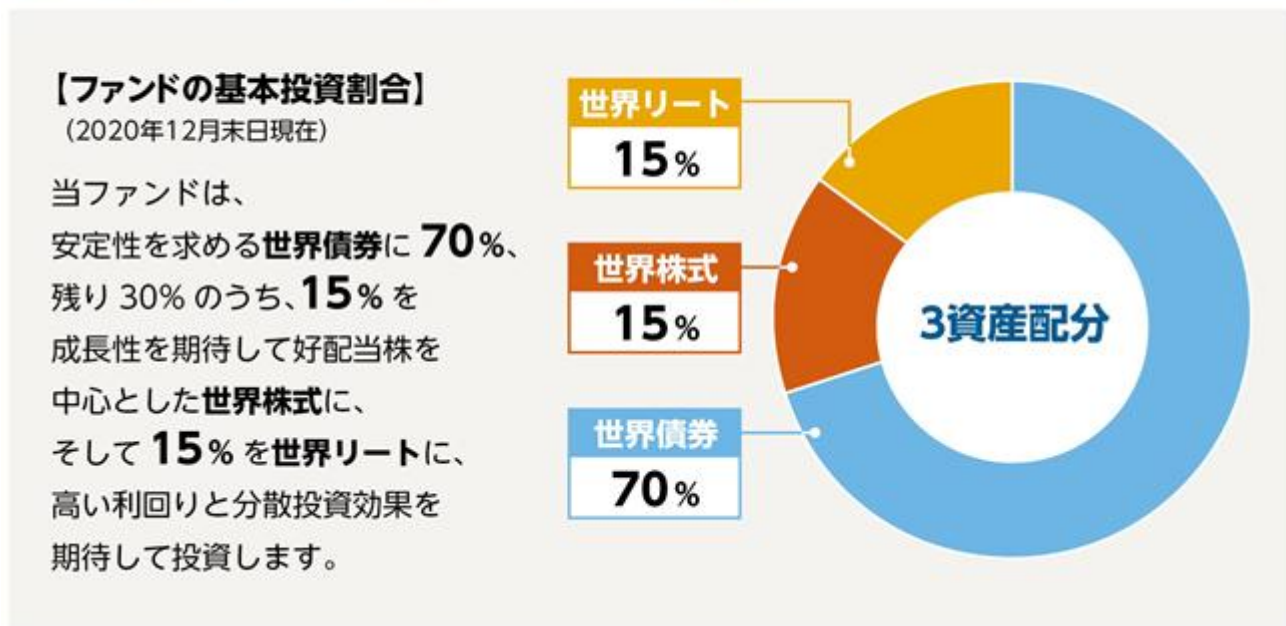
ファンドの基本資産配分に関する運用にあたっては、FILインベストメント・マネジメン
ト（香港）・リミテッドに、運用の指図に関する権限を委託します。

資金動向、市況動向、残存信託期間等によっては上記のような運用ができない場合もあ
ります。

（略）

（参考）ファンドのポイント

代表的な3つの資産への分散投資。
しかも日本だけでなく、グローバルにも分散。



<訂正後>

(略)

ファンドの特色

(略)

ファンドの基本資産配分に関する運用にあたっては、FILインベストメント・マネジメント（香港）・リミテッドに、運用の指図に関する権限を委託します。

ファンドの運用にあたっては、FILインベストメンツ・インターナショナル^(注)に、上記以外のファンドの運用の指図に関する権限を委託することがあります。

(略)

* FILリミテッドおよびFIAM LLCならびにそれらの関連会社が運用する投資信託証券をいいます。

(注) 2021年6月24日付で追加いたしました。なお、当該変更は弊社グループ内での運用体制の効率化を目的とした組織の見直しによるもので、当該ファンドに係る運用方針や運用スタイル等に変更ありません。

(略)

(a) フィデリティ・ワールド債券・マザーファンド

(略)

ファンドの基本資産配分に関する運用にあたっては、FILインベストメント・マネジメント（香港）・リミテッドに、運用の指図に関する権限を委託します。

ファンドの運用にあたっては、FILインベストメンツ・インターナショナル^(注)に、上記以外のファンドの運用の指図に関する権限を委託することがあります。

資金動向、市況動向、残存信託期間等によっては上記のような運用ができない場合もあります。

(注) 2021年8月7日付で追加いたしました。なお、当該変更は弊社グループ内での運用体制の効率化を目的とした組織の見直しによるもので、当該ファンドに係る運用方針や運用スタイル等に変更ありません。

(b) フィデリティ・ワールド株式・マザーファンド

(略)

ファンドの基本資産配分に関する運用にあたっては、FILインベストメント・マネジメント(香港)・リミテッドに、運用の指図に関する権限を委託します。

ファンドの運用にあたっては、FILインベストメント・インターナショナル^(注)に、上記以外のファンドの運用の指図に関する権限を委託することがあります。

資金動向、市況動向、残存信託期間等によっては上記のような運用ができない場合があります。

(注) 2021年6月24日付で追加いたしました。なお、当該変更は弊社グループ内での運用体制の効率化を目的とした組織の見直しによるもので、当該ファンドに係る運用方針や運用スタイル等に変更ありません。

(略)

(参考) ファンドのポイント

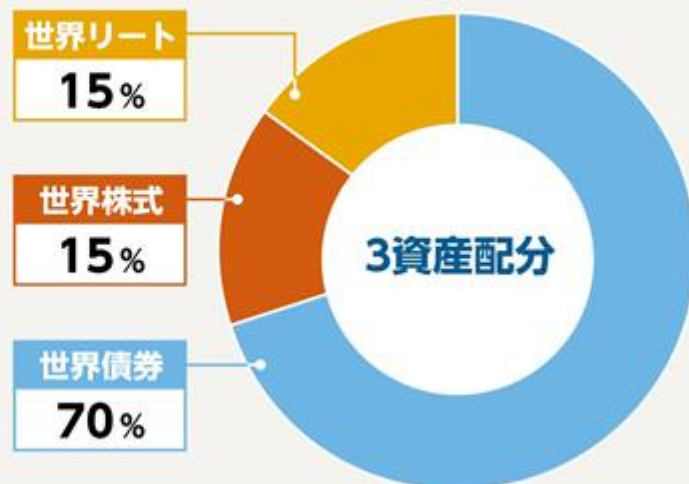
代表的な3つの資産への分散投資。

しかも日本だけでなく、グローバルにも分散。

【ファンドの基本投資割合】

(2021年6月末日現在)

当ファンドは、安定性を求める**世界債券**に**70%**、残り30%のうち、**15%**を成長性を期待して好配当株を中心とした**世界株式**に、そして**15%**を**世界リート**に、高い利回りと分散投資効果を期待して投資します。

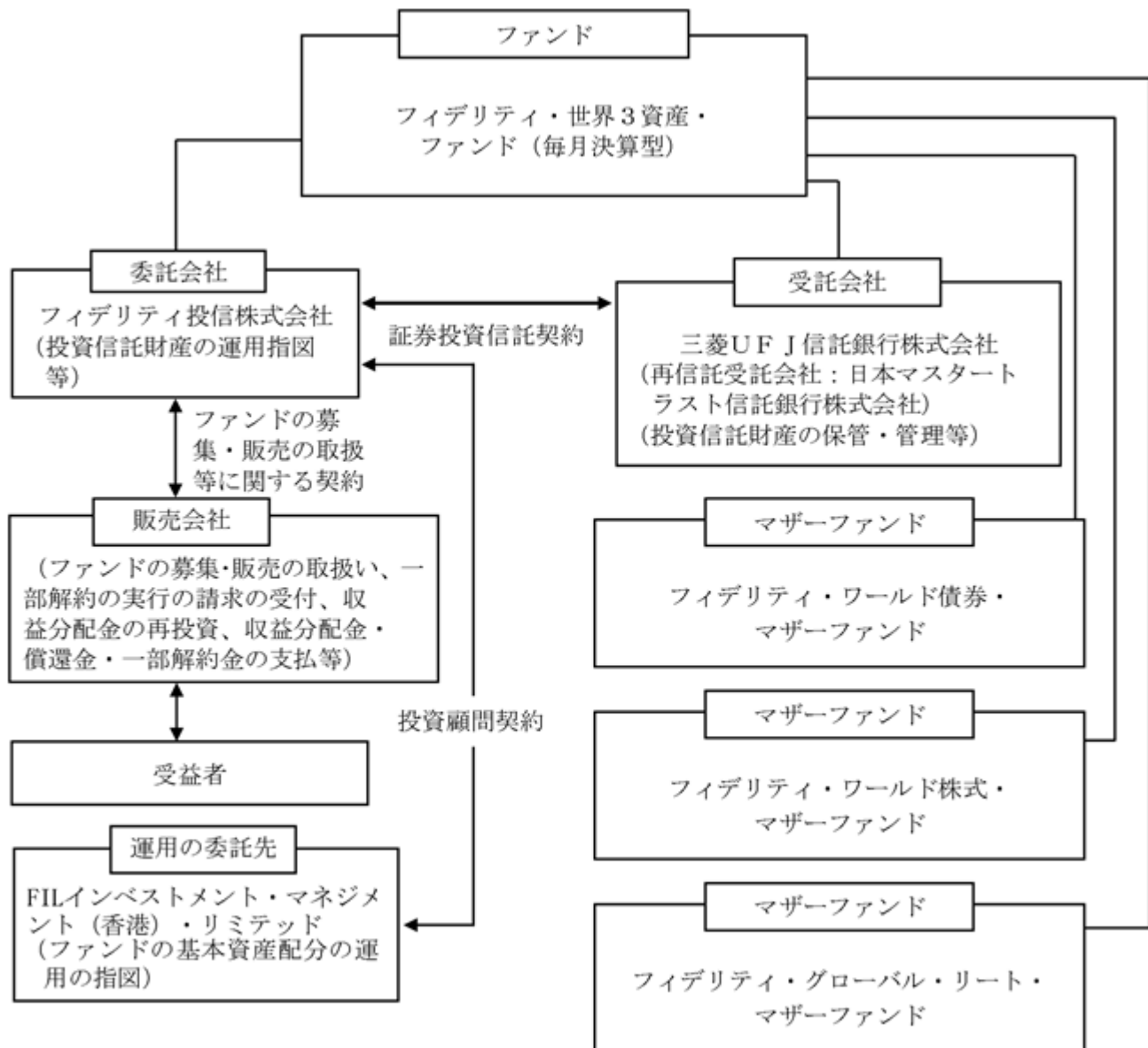


(3) 【ファンドの仕組み】

< 訂正前 >

ファンドの仕組み

(略)



委託会社およびファンドの関係法人

（略）

(d) 運用の委託先

名称	業務の内容
（略）	

（略）

FILインベストメント・マネジメント（香港）・リミテッドおよびフィデリティ投信株式会社は、FILリミテッドの実質的な子会社です。FILリミテッドは世界有数の資産運用会社として、アジア太平洋、欧州、中近東、南アメリカにおいて、投資家向けにさまざまなアセットクラスを網羅する投資商品や、リタイアメント・ソリューションを提供しています。

（略）

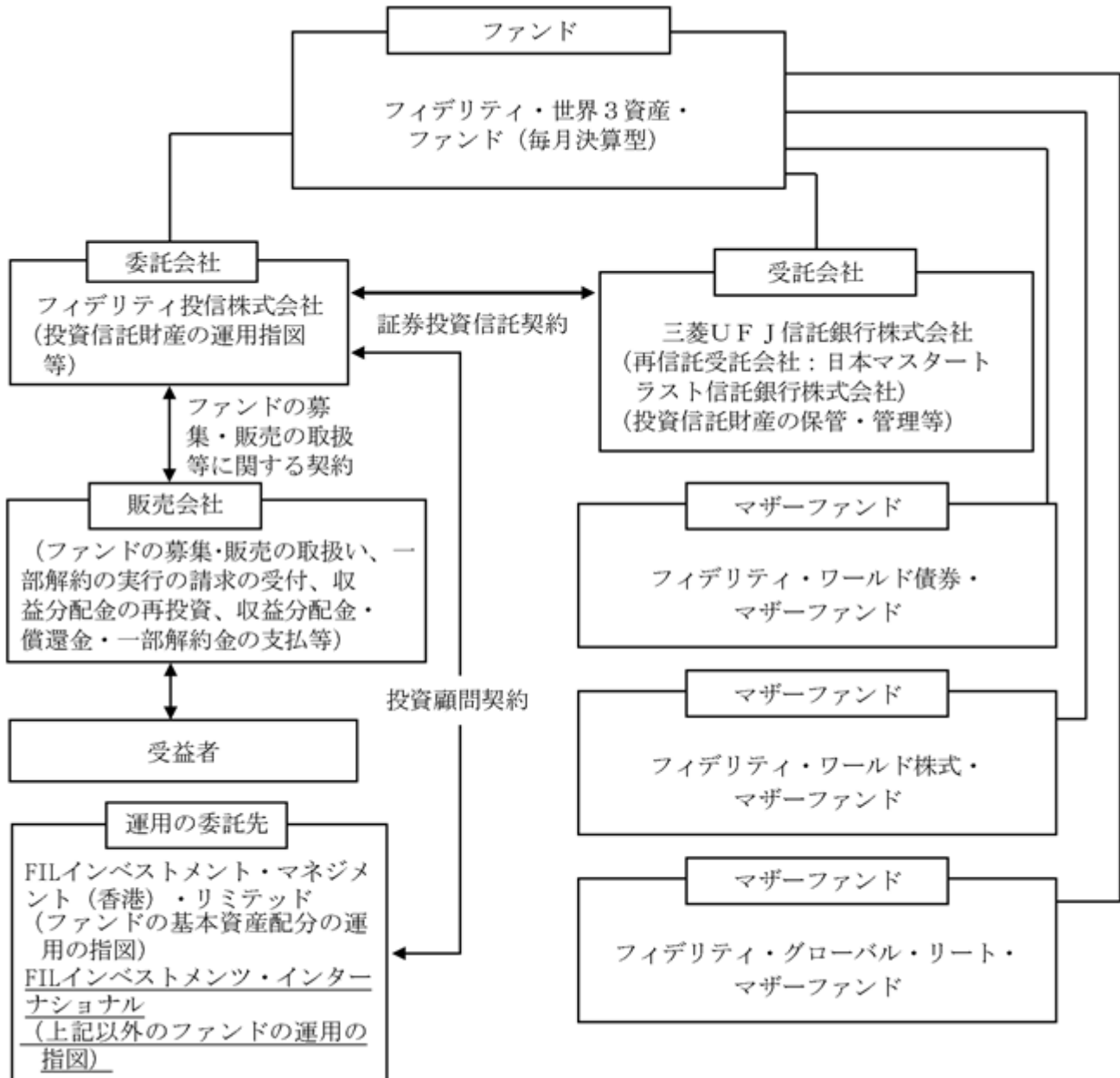
委託会社の概況（2020年12月末日現在）

（略）

<訂正後>

ファンドの仕組み

(略)



委託会社およびファンドの関係法人

(略)

(d) 運用の委託先

名称	業務の内容
(略)	
FILインベストメンツ・インターナショナル(所在地：英国)	委託会社より運用の指図に関する権限の委託を受け、上記以外のファンドの運用の指図を行なうことがあります。

(略)

FILインベストメント・マネジメント(香港)・リミテッド、FILインベストメンツ・インターナショナルおよびフィデリティ投信株式会社は、独立系資産運用グループのフィデリティ・インターナショナルの一員です。

フィデリティ・インターナショナルは、世界で250万以上のお客さまに投資に関するソリューション・サービス、退職関連の専門的知見を提供しています。

(略)

委託会社の概況(2021年6月末日現在)

(略)

2【投資方針】

（１）【投資方針】

<訂正前>

（略）

運用方針

（略）

(a) フィデリティ・ワールド債券・マザーファンド

（略）

ファンドの基本資産配分に関する運用にあたっては、FILインベストメント・マネジメン
ト（香港）・リミテッドに、運用の指図に関する権限を委託します。

（略）

* 1 フィデリティ・ワールド債券・マザーファンドのファンド・ユニバースは、2020年12
月末日現在以下の通りです。

（略）

(b) フィデリティ・ワールド株式・マザーファンド

（略）

ファンドの基本資産配分に関する運用にあたっては、FILインベストメント・マネジメン
ト（香港）・リミテッドに、運用の指図に関する権限を委託します。

（略）

* 2 フィデリティ・ワールド株式・マザーファンドのファンド・ユニバースは、2020年12
月末日現在以下の通りです。

（略）

- フィデリティ・USエクイティ・インカム・ファンド（適格機関投資家専用）（国
内証券投資信託）

（略）

<訂正後>

（略）

運用方針

（略）

(a) フィデリティ・ワールド債券・マザーファンド

（略）

ファンドの基本資産配分に関する運用にあたっては、FILインベストメント・マネジメン
ト（香港）・リミテッドに、運用の指図に関する権限を委託します。

ファンドの運用にあたっては、FILインベストメンツ・インターナショナルに、上記以外
のファンドの運用の指図に関する権限を委託することがあります。

（略）

* 1 フィデリティ・ワールド債券・マザーファンドのファンド・ユニバースは、2021年8
月7日現在以下の通りです。

（略）

(b) フィデリティ・ワールド株式・マザーファンド

（略）

ファンドの基本資産配分に関する運用にあたっては、FILインベストメント・マネジメン
ト（香港）・リミテッドに、運用の指図に関する権限を委託します。

ファンドの運用にあたっては、FILインベストメンツ・インターナショナルに、上記以外
のファンドの運用の指図に関する権限を委託することがあります。

（略）

* 2 フィデリティ・ワールド株式・マザーファンドのファンド・ユニバースは、2021年 8
月 7日現在以下の通りです。

（略）

- フィデリティ・USエクイティ・インカム・ファンド（適格機関投資家専用）（国
内証券投資信託）
- フィデリティ・ファンズ - グローバル・エクイティ・インカム・ファンド（ルクセ
ンブルグ籍証券投資法人）

（略）

（2）【投資対象】

原届出書「第二部 ファンド情報 第1 ファンドの状況 2 投資方針 （2） 投資対象
ファンド・ユニバースの概要」につきましては、以下の記載内容に更新・訂正いたします。

<更新・訂正後>

ファンド・ユニバースの概要（2021年8月7日現在）

注）下記の記載事項は、当該投資対象ファンド固有の事情により変更される場合があります。

ファンド名	フィデリティ・ファンズ - ユーロ・ボンド・ファンド
設定形態	ルクセンブルグ籍証券投資法人 / ユーロ建て
関係法人	投資運用会社：FILファンド・マネジメント・リミテッド（バミューダ）
投資目的	主としてユーロ建ての債券に投資を行いません。
費用	管理報酬：0.75% <ul style="list-style-type: none"> ・ その他の手数料等については、運用状況等により変動しますので事前に料率、 上限額等を表示することができません。 ・ その他の手数料等の合計額については、保有期間等に応じて異なりますので、 表示することができません。
申込手数料	なし

注）管理報酬は0.75%となっていますが、代行手数料相当分である0.375%については、マザーファン
ドに割戻しを行いません。

ファンド名	フィデリティ・ファンズ - ヨーロピアン・ハイ・イールド・ファンド
設定形態	ルクセンブルグ籍証券投資法人 / ユーロ建て
関係法人	投資運用会社 : FILファンド・マネジメント・リミテッド (バミューダ)
投資目的	主として、本店所在地が西ヨーロッパ、中央ヨーロッパ、東ヨーロッパ(ロシアを含む)にあるか、活動の大半がそれらの地域で営まれている発行体の高利回り事業債(ハイ・イールド債券)に投資を行ない、高水準のインカムの確保と値上り益の追求を目指します。
費用	管理報酬 : 1.00% <ul style="list-style-type: none"> その他の手数料等については、運用状況等により変動しますので事前に料率、上限額等を表示することができません。 その他の手数料等の合計額については、保有期間等に応じて異なりますので、表示することができません。
申込手数料	なし

注) 管理報酬は1.00%となっていますが、代行手数料相当分である0.50%については、マザーファンドに割戻しを行ないます。

ファンド名	フィデリティ・ファンズ - フレキシブル・ボンド・ファンド
設定形態	ルクセンブルグ籍証券投資法人 / 英ポンド建て
関係法人	投資運用会社 : FILファンド・マネジメント・リミテッド (バミューダ)
投資目的	主として英ポンド建て、もしくは英ポンドに為替ヘッジされた世界各国の債券に投資し、インカムの確保と元本の成長を目指します。
費用	管理報酬 : 1.00% <ul style="list-style-type: none"> その他の手数料等については、運用状況等により変動しますので事前に料率、上限額等を表示することができません。 その他の手数料等の合計額については、保有期間等に応じて異なりますので、表示することができません。
申込手数料	なし

注) 管理報酬は1.00%となっていますが、代行手数料相当分である0.50%については、マザーファンドに割戻しを行ないます。

ファンド名	フィデリティ・ファンズ - USドル・ボンド・ファンド
設定形態	ルクセンブルグ籍証券投資法人 / 米ドル建て
関係法人	投資運用会社 : FILファンド・マネジメント・リミテッド (バミューダ)
投資目的	主として米ドル建ての債券に投資を行ないます。
費用	管理報酬 : 0.75% <ul style="list-style-type: none"> その他の手数料等については、運用状況等により変動しますので事前に料率、上限額等を表示することができません。 その他の手数料等の合計額については、保有期間等に応じて異なりますので、表示することができません。
申込手数料	なし

注) 管理報酬は0.75%となっていますが、代行手数料相当分である0.375%については、マザーファンドに割戻しを行ないます。

ファンド名	フィデリティ・ファンズ - USハイ・イールド・ファンド
設定形態	ルクセンブルグ籍証券投資法人 / 米ドル建て
関係法人	投資運用会社：FILファンド・マネジメント・リミテッド（バミューダ）
投資目的	主として、活動の大半が米国で営まれている発行体の高利回り事業債（ハイ・イールド債券）に投資を行ない、高水準のインカムの確保と値上り益の追求を目指します。
費用	管理報酬：1.00% <ul style="list-style-type: none"> その他の手数料等については、運用状況等により変動しますので事前に料率、上限額等を表示することができません。 その他の手数料等の合計額については、保有期間等に応じて異なりますので、表示することができません。
申込手数料	なし

注）管理報酬は1.00%となっていますが、代行手数料相当分である0.50%については、マザーファンドに割戻しを行ないます。

ファンド名	フィデリティ・ファンズ - エマージング・マーケット・デット・ファンド
設定形態	ルクセンブルグ籍証券投資法人 / 米ドル建て
関係法人	投資運用会社：FILファンド・マネジメント・リミテッド（バミューダ）
投資目的	主としてエマージング債券に投資し、インカムの確保と値上り益の追求を目指します。
費用	管理報酬：1.20% <ul style="list-style-type: none"> その他の手数料等については、運用状況等により変動しますので事前に料率、上限額等を表示することができません。 その他の手数料等の合計額については、保有期間等に応じて異なりますので、表示することができません。
申込手数料	なし

注）管理報酬は1.20%となっていますが、代行手数料相当分である0.60%については、マザーファンドに割戻しを行ないます。

ファンド名	フィデリティ・インスティテューショナル・UK・アグリゲート・ボンド・ファンド
設定形態	英国籍証券投資法人 / 英ポンド建て
関係法人	投資運用会社：FILインベストメント・サービズ（英国）・リミテッド
投資目的	主として英国国債および非英国国債に投資し、インカムの確保と元本の成長を目指します。
費用	管理報酬：0.35% <ul style="list-style-type: none"> その他の手数料等については、運用状況等により変動しますので事前に料率、上限額等を表示することができません。 その他の手数料等の合計額については、保有期間等に応じて異なりますので、表示することができません。
申込手数料	なし

ファンド名	フィデリティ・USハイ・イールド・ファンド（適格機関投資家専用）
設定形態	国内証券投資信託
委託会社等	委託会社：フィデリティ投信株式会社 ただし、マザーファンドの運用指図に関する権限はFIAM LLC（米国）に委託します。
投資目的	フィデリティ・USハイ・イールド・マザーファンド受益証券への投資を通じて、米ドル建ての高利回り社債（ハイ・イールド債券）を主要な投資対象とし、投資信託財産の長期的な成長を図ることを目的に積極的な運用を行なうことを基本とします。
費用	信託報酬：純資産総額に対し年率0.8745%（税抜 0.795%） 税法が改正された場合等には、上記数値が変更になることがあります。 <ul style="list-style-type: none"> その他、投資信託財産に係る監査費用等を投資信託財産の純資産総額に対して年率0.10%（税込）を上限として投資信託財産から支払う場合があります。（なお、当該上限率については変更する場合があります。） その他の手数料等については、運用状況等により変動しますので事前に料率、上限額等を表示することができません。 その他の手数料等の合計額については、保有期間等に応じて異なりますので、表示することができません。
申込手数料	なし

ファンド名	フィデリティ・ファンズ・グローバル・ボンド・ファンド
設定形態	ルクセンブルグ籍証券投資法人 / 米ドル建て
関係法人	投資運用会社：FILファンド・マネジメント・リミテッド（バミューダ）
投資目的	主として、世界で発行される債券に投資し、米ドルベースのパフォーマンスを最大化することを目指します。
費用	管理報酬：0.75% <ul style="list-style-type: none"> その他の手数料等については、運用状況等により変動しますので事前に料率、上限額等を表示することができません。 その他の手数料等の合計額については、保有期間等に応じて異なりますので、表示することができません。
申込手数料	なし

注）管理報酬は0.75%となっていますが、代行手数料相当分である0.375%については、マザーファンドに割戻しを行ないます。

ファンド名	フィデリティ・ファンズ - グローバル・コーポレート・ボンド・ファンド
設定形態	ルクセンブルグ籍証券投資法人 / ユーロ建て
関係法人	投資運用会社：FILファンド・マネジメント・リミテッド（バミューダ）
投資目的	主として、世界の投資適格社債に投資することにより、インカムの確保および元本の成長を目指します。
費用	管理報酬：0.75% <ul style="list-style-type: none"> その他の手数料等については、運用状況等により変動しますので事前に料率、上限額等を表示することができません。 その他の手数料等の合計額については、保有期間等に応じて異なりますので、表示することができません。
申込手数料	なし

注) 管理報酬は0.75%となっていますが、代行手数料相当分である0.375%については、マザーファンドに割戻しを行いません。

ファンド名	フィデリティ・ファンズ - グローバル・ハイ・イールド・ファンド
設定形態	ルクセンブルグ籍証券投資法人 / 米ドル建て
関係法人	投資運用会社：FILファンド・マネジメント・リミテッド（バミューダ）
投資目的	主として、世界で発行される非投資適格債券への投資を通じて、高インカムの確保および元本の成長を目指します。
費用	管理報酬：1.00% <ul style="list-style-type: none"> その他の手数料等については、運用状況等により変動しますので事前に料率、上限額等を表示することができません。 その他の手数料等の合計額については、保有期間等に応じて異なりますので、表示することができません。
申込手数料	なし

注) 管理報酬は1.00%となっていますが、代行手数料相当分である0.50%については、マザーファンドに割戻しを行いません。

ファンド名	フィデリティ・ファンズ - ユーロ・コーポレート・ボンド・ファンド
設定形態	ルクセンブルグ籍証券投資法人 / ユーロ建て
関係法人	投資運用会社：FILファンド・マネジメント・リミテッド（バミューダ）
投資目的	主として、ユーロ建ての社債に投資します。
費用	管理報酬：0.75% <ul style="list-style-type: none"> その他の手数料等については、運用状況等により変動しますので事前に料率、上限額等を表示することができません。 その他の手数料等の合計額については、保有期間等に応じて異なりますので、表示することができません。
申込手数料	なし

注) 管理報酬は0.75%となっていますが、代行手数料相当分である0.375%については、マザーファンドに割戻しを行いません。

ファンド名	フィデリティ・ファンズ - アジア・ボンド・ファンド
設定形態	ルクセンブルグ籍証券投資法人 / 米ドル建て
関係法人	投資運用会社：FILファンド・マネジメント・リミテッド（バミューダ）
投資目的	主として、アジア地域で主要な活動をしている企業が発行する投資適格社債への投資を通じて、インカムの確保および元本の上昇を目指します。
費用	管理報酬：0.75% <ul style="list-style-type: none"> その他の手数料等については、運用状況等により変動しますので事前に料率、上限額等を表示することができません。 その他の手数料等の合計額については、保有期間等に応じて異なりますので、表示することができません。
申込手数料	なし

注) 管理報酬は0.75%となっていますが、代行手数料相当分である0.375%については、マザーファンドに割戻しを行いません。

ファンド名	フィデリティ・ファンズ - アジアン・ハイ・イールド・ファンド
設定形態	ルクセンブルグ籍証券投資法人 / 米ドル建て
関係法人	投資運用会社：FILファンド・マネジメント・リミテッド（バミューダ）
投資目的	主として、活動の大半がアジアで営まれている発行体の高利回り事業債（ハイ・イールド債券）に投資を行ない、高水準のインカムの確保と値上り益の追求を目指します。
費用	管理報酬：1.00% <ul style="list-style-type: none"> その他の手数料等については、運用状況等により変動しますので事前に料率、上限額等を表示することができません。 その他の手数料等の合計額については、保有期間等に応じて異なりますので、表示することができません。
申込手数料	なし

注) 管理報酬は1.00%となっていますが、代行手数料相当分である0.50%については、マザーファンドに割戻しを行いません。

ファンド名	フィデリティ・ファンズ - エマージング・マーケット・コーポレート・デット・ファンド
設定形態	ルクセンブルグ籍証券投資法人 / 米ドル建て
関係法人	投資運用会社：FILファンド・マネジメント・リミテッド（バミューダ）
投資目的	主として、主要通貨建ての新興国社債への投資を通じて、インカムの確保および元本の上昇を目指します。
費用	管理報酬：1.20% <ul style="list-style-type: none"> その他の手数料等については、運用状況等により変動しますので事前に料率、上限額等を表示することができません。 その他の手数料等の合計額については、保有期間等に応じて異なりますので、表示することができません。
申込手数料	なし

注) 管理報酬は1.20%となっていますが、代行手数料相当分である0.60%については、マザーファンドに割戻しを行いません。

ファンド名	フィデリティ・ファンズ - エマージング・マーケット・ローカル・カレンシー・デット・ファンド
設定形態	ルクセンブルグ籍証券投資法人 / 米ドル建て
関係法人	投資運用会社：FILファンド・マネジメント・リミテッド（バミューダ）
投資目的	主として、現地通貨建ての新興国市場債券への投資を通じて、インカムの確保および元本の上昇を目指します。
費用	管理報酬：1.20% <ul style="list-style-type: none"> その他の手数料等については、運用状況等により変動しますので事前に料率、上限額等を表示することができません。 その他の手数料等の合計額については、保有期間等に応じて異なりますので、表示することができません。
申込手数料	なし

注) 管理報酬は1.20%となっていますが、代行手数料相当分である0.60%については、マザーファンドに割戻しを行いません。

ファンド名	フィデリティ・ファンズ - オーストラリア・ファンド
設定形態	ルクセンブルグ籍証券投資法人 / 豪ドル建て
関係法人	投資運用会社：FILファンド・マネジメント・リミテッド（バミューダ）
投資目的	主としてオーストラリアの株式に投資を行いません。
費用	管理報酬：1.50% <ul style="list-style-type: none"> その他の手数料等については、運用状況等により変動しますので事前に料率、上限額等を表示することができません。 その他の手数料等の合計額については、保有期間等に応じて異なりますので、表示することができません。
申込手数料	なし

注) 管理報酬は1.50%となっていますが、代行手数料相当分である0.75%については、マザーファンドに割戻しを行いません。

ファンド名	フィデリティ・ファンズ - アジア・パシフィック・ディビデンド・ファンド
設定形態	ルクセンブルグ籍証券投資法人 / 米ドル建て
関係法人	投資運用会社：FILファンド・マネジメント・リミテッド（バミューダ）
投資目的	主として、アジア太平洋地域に本社があるか、事業活動の中心がそれらの地域である企業の高配当株式に投資し、インカムの確保と元本の成長を目指します。
費用	管理報酬：1.50% <ul style="list-style-type: none"> その他の手数料等については、運用状況等により変動しますので事前に料率、上限額等を表示することができません。 その他の手数料等の合計額については、保有期間等に応じて異なりますので、表示することができません。
申込手数料	なし

注) 管理報酬は1.50%となっていますが、代行手数料相当分である0.75%については、マザーファンドに割戻しを行いません。

ファンド名	フィデリティ・ファンズ - ヨーロピアン・ディビデンド・ファンド
設定形態	ルクセンブルグ籍証券投資法人 / ユーロ建て
関係法人	投資運用会社：FILファンド・マネジメント・リミテッド（バミューダ）
投資目的	主として、欧州に本社があるか、事業活動の中心がそれらの地域である企業の高配当株式に投資し、インカムの確保と元本の成長を目指します。
費用	管理報酬：1.50% <ul style="list-style-type: none"> その他の手数料等については、運用状況等により変動しますので事前に料率、上限額等を表示することができません。 その他の手数料等の合計額については、保有期間等に応じて異なりますので、表示することができません。
申込手数料	なし

注）管理報酬は1.50%となっていますが、代行手数料相当分である0.75%については、マザーファンドに割戻しを行ないます。

ファンド名	フィデリティ・ファンズ - グローバル・ディビデンド・ファンド
設定形態	ルクセンブルグ籍証券投資法人 / 米ドル建て
関係法人	投資運用会社：FILファンド・マネジメント・リミテッド（バミューダ）
投資目的	主として世界の高配当株式に投資し、長期的な元本成長とインカムの確保を目指します。
費用	管理報酬：1.50% <ul style="list-style-type: none"> その他の手数料等については、運用状況等により変動しますので事前に料率、上限額等を表示することができません。 その他の手数料等の合計額については、保有期間等に応じて異なりますので、表示することができません。
申込手数料	なし

注）管理報酬は1.50%となっていますが、代行手数料相当分である0.75%については、マザーファンドに割戻しを行ないます。

ファンド名	フィデリティ・ファンズ - USドル・キャッシュ・ファンド
設定形態	ルクセンブルグ籍証券投資法人 / 米ドル建て
関係法人	投資運用会社：FILファンド・マネジメント・リミテッド（バミューダ）
投資目的	主として米ドル建ての債券等に投資を行ないます。
費用	管理報酬：0.15% <ul style="list-style-type: none"> その他の手数料等については、運用状況等により変動しますので事前に料率、上限額等を表示することができません。 その他の手数料等の合計額については、保有期間等に応じて異なりますので、表示することができません。
申込手数料	なし

ファンド名	フィデリティ・マネービルダー・ディビデンド・ファンド
設定形態	英国籍証券投資法人／英ポンド建て
関係法人	投資運用会社：FILインベストメント・サービスズ（英国）・リミテッド
投資目的	主として英国の証券（普通株式、優先株式、転換社債、社債等を含みます。）に投資し、インカムの確保と長期的な元本の成長を目指します。
費用	管理報酬：1.00% <ul style="list-style-type: none"> その他の手数料等については、運用状況等により変動しますので事前に料率、上限額等を表示することができません。 その他の手数料等の合計額については、保有期間等に応じて異なりますので、表示することができません。
申込手数料	なし

注）管理報酬は1.00%となっておりますが、代行手数料相当分である0.50%については、マザーファンドに割戻しを行ないます。

ファンド名	フィデリティ・USエクイティ・インカム・ファンド（適格機関投資家専用）
設定形態	国内証券投資信託
委託会社等	委託会社：フィデリティ投信株式会社 ただし、マザーファンドの運用指図に関する権限は、FIAM LLC（米国）に委託します。
投資目的	フィデリティ・USエクイティ・インカム・マザーファンド受益証券への投資を通じて、主として米国の取引所に上場（これに準ずるものを含みます。）されている米国企業の株式等を投資対象として、市場の配当利回りを上回る配当を目指すとともに、長期的な元本成長を目標とします。
費用	信託報酬：純資産総額に対し年率0.792%（税抜 0.72%） 税法が改正された場合等には、上記数値が変更になることがあります。 <ul style="list-style-type: none"> その他、投資信託財産に係る監査費用等を投資信託財産の純資産総額に対して年率0.10%（税込）を上限として投資信託財産から支払う場合があります。（なお、当該上限率については変更する場合があります。） その他の手数料等については、運用状況等により変動しますので事前に料率、上限額等を表示することができません。 その他の手数料等の合計額については、保有期間等に応じて異なりますので、表示することができません。
申込手数料	なし

ファンド名	フィデリティ・グローバル・リート・マザーファンド
設定形態	国内証券投資信託
委託会社等	委託会社：フィデリティ投信株式会社 ただし、ファンドの運用指図に関する権限はFILインベストメンツ・インターナショナル（英国）に委託します。
投資目的	主として日本を含む世界各国の金融商品取引所に上場（これに準ずるものを含みます。）されている不動産投資信託（リート）（これに準ずるものを含みます。）に投資を行ない、配当等収益の確保と投資信託財産の成長を図ることを目的として運用を行ないます。
費用	信託報酬：なし 投資信託財産に関する租税、信託事務の処理に要する諸費用（この信託の監査人、法律顧問および税務顧問に対する報酬および費用を含みます。）および受託会社の立替えた立替金の利息は、受益者の負担とし、投資信託財産中から支弁します。 ・ その他の手数料等については、運用状況等により変動しますので事前に料率、上限額等を表示することができません。 ・ その他の手数料等の合計額については、保有期間等に応じて異なりますので、表示することができません。
申込手数料	なし

ファンド名	フィデリティ・ファンズ - グローバル・エクイティ・インカム・ファンド
設定形態	ルクセンブルグ籍証券投資法人 / 米ドル建て
関係法人	投資運用会社：FILファンド・マネジメント・リミテッド（バミューダ）
投資目的	主としてグローバル株式に投資し、インカムの確保と中長期的な元本の成長を目指します。
費用	管理報酬：0.80% ・ その他の手数料等については、運用状況等により変動しますので事前に料率、上限額等を表示することができません。 ・ その他の手数料等の合計額については、保有期間等に応じて異なりますので、表示することができません。
申込手数料	なし

3【投資リスク】

<訂正前>

（略）

以下は、ファンドのリスクを定量的に把握・比較できるように、参考情報として掲載しています。



※「ファンドの年間騰落率」は、ファンドの2016年1月～2020年12月の5年間の各月末における直近1年間の騰落率を表示しています。

※「ファンドの年間騰落率」は、税引前の分配金を再投資したものとみなして計算した年間騰落率であり、実際の基準価額に基づいて計算した年間騰落率とは異なる場合があります。なお、当騰落率は目盛最大値に比べ値が小さいためにグラフが見えない場合があります。

※「分配金再投資基準価額」は、税引前の分配金を再投資したものとみなして計算した基準価額であり、実際の基準価額と異なる場合があります。

※2016年1月～2020年12月の5年間の各月末における直近1年間の騰落率の最大値・最小値・平均値を、ファンド及び他の代表的な資産クラスについて表示し、ファンドと代表的な資産クラスを定量的に比較できるように作成したものです。

※全ての資産クラスがファンドの投資対象とは限りません。

※ファンドは税引前の分配金を再投資したものとみなして計算した年間騰落率が記載されており、実際の基準価額に基づいて計算した年間騰落率とは異なる場合があります。

代表的な資産クラスの指数

日本株 TOPIX (配当込)	東証株価指数 (TOPIX) は、株式会社東京証券取引所 (株東京証券取引所) の知的財産であり、指数の算出、指数値の公表、利用など同指数に関するすべての権利・ノウハウ及び東証株価指数 (TOPIX) の商標に関するすべての権利は (株東京証券取引所) が有しています。なお、本商品は、(株東京証券取引所) により提供、保証又は販売されるものではなく、(株東京証券取引所) は、本商品の発行又は売買に起因するいかなる損害に対しても、責任を有しません。
先進国株 MSCI コクサイ・インデックス (税引前配当金込/円ベース)	MSCI コクサイ・インデックスは、MSCI Inc. が開発した、日本を除く先進国の株式市場のパフォーマンス測定を目的とする浮動株調整済み時価総額加重指数です。著作権、およびその他知的所有権は MSCI Inc. に帰属しております。
新興国株 MSCI エマージング・マーケット・インデックス (税引前配当金込/円ベース)	MSCI エマージング・マーケット・インデックスは、MSCI Inc. が開発した、エマージング諸国の株式市場のパフォーマンス測定を目的とする浮動株調整済み時価総額加重指数です。著作権、およびその他知的所有権は MSCI Inc. に帰属しております。
日本国債 NOMURA-BPI 国債	NOMURA-BPI 国債は、野村證券株式会社が公表する、国内で発行された公募利付国債の市場全体の動向を表す投資収益指数で、一定の組み入れ基準に基づいて構成された国債ポートフォリオのパフォーマンスをもとに算出されます。NOMURA-BPI 国債の知的財産権およびその他一切の権利は野村證券に帰属します。なお、野村證券株式会社は NOMURA-BPI 国債の正確性、完全性、信頼性、有用性、市場性、商品性および適合性を保証するものではなく、NOMURA-BPI 国債を用いて運用される当ファンドの運用成果等に関して一切責任を負いません。
先進国債 FTSE世界国債インデックス (除く日本、円ベース)	FTSE世界国債インデックスは、FTSE Fixed Income LLC により運営されている債券インデックスです。同指数は FTSE Fixed Income LLC の知的財産であり、指数に関するすべての権利は FTSE Fixed Income LLC が有しています。
新興国債 JPモルガンGBI-EMグローバル・ダイバーシファイド (円ベース)	JPモルガンGBI-EMグローバル・ダイバーシファイドとは、J.P.モルガン・セキュリティーズ・エルエルシーが算出し公表している指数で、現地通貨建てのエマージング債市場の代表的なインデックスです。当指数の著作権はジェー・ピー・モルガン・チェース・アンド・カンパニーに帰属しております。指数に関する一切の知的財産権とその他一切の権利は JPMorgan Chase & Co. 及び関係会社 (「JPモルガン」) に帰属しております。JPモルガンは、指数の内容を変更する権利および公表を停止する権利を有しています。JPモルガンは、指数の正確性、完全性、信頼性、有用性を保証するものではなく、ファンドを推奨するものでもなく、ファンドの運用成果等に関して一切責任を負うものではありません。

※海外の指数は、為替ヘッジなしによる投資を想定して、指数提供元にて円換算しております。

<訂正後>

(略)

以下は、ファンドのリスクを定量的に把握・比較できるように、参考情報として掲載しています。



※「ファンドの年間騰落率」は、ファンドの2016年7月～2021年6月の5年間の各月末における直近1年間の騰落率を表示しています。

※「ファンドの年間騰落率」は、税引前の分配金を再投資したものとみなして計算した年間騰落率であり、実際の基準価額に基づいて計算した年間騰落率とは異なる場合があります。なお、当騰落率は目盛最大値に比べ値が小さいためにグラフが見えない場合があります。

※「分配金再投資基準価額」は、税引前の分配金を再投資したものとみなして計算した基準価額であり、実際の基準価額と異なる場合があります。

※2016年7月～2021年6月の5年間の各月末における直近1年間の騰落率の最大値・最小値・平均値を、ファンド及び他の代表的な資産クラスについて表示し、ファンドと代表的な資産クラスを定量的に比較できるように作成したものです。

※全ての資産クラスがファンドの投資対象とは限りません。

※ファンドは税引前の分配金を再投資したものとみなして計算した年間騰落率が記載されており、実際の基準価額に基づいて計算した年間騰落率とは異なる場合があります。

代表的な資産クラスの指数

日本株 TOPIX (配当込)	東証株価指数 (TOPIX) は、株式会社東京証券取引所 (株東京証券取引所) の知的財産であり、指数の算出、指数値の公表、利用など同指数に関するすべての権利・ノウハウ及び東証株価指数 (TOPIX) の商標に関するすべての権利は (株東京証券取引所) が有しています。なお、本商品は、(株東京証券取引所) により提供、保証又は販売されるものではなく、(株東京証券取引所) は、本商品の発行又は売買に起因するいかなる損害に対しても、責任を有しません。
先進国株 MSCI コクサイ・インデックス (税引前配当金込/円ベース)	MSCI コクサイ・インデックスは、MSCI Inc. が開発した、日本を除く先進国の株式市場のパフォーマンス測定を目的とする浮動株調整済み時価総額加重指数です。著作権、およびその他知的所有権はMSCI Inc. に帰属しております。
新興国株 MSCI エマージング・マーケット・インデックス (税引前配当金込/円ベース)	MSCI エマージング・マーケット・インデックスは、MSCI Inc. が開発した、エマージング諸国の株式市場のパフォーマンス測定を目的とする浮動株調整済み時価総額加重指数です。著作権、およびその他知的所有権はMSCI Inc. に帰属しております。
日本国債 NOMURA-BPI 国債	NOMURA-BPI 国債は、野村証券株式会社が公表する、国内で発行された公募利付国債の市場全体の動向を表す投資収益指数で、一定の組み入れ基準に基づいて構成された国債ポートフォリオのパフォーマンスをもとに算出されます。NOMURA-BPI 国債の知的財産権およびその他一切の権利は野村証券に帰属します。なお、野村証券株式会社はNOMURA-BPI 国債の正確性、完全性、信頼性、有用性、市場性、商品性および適合性を保証するものではなく、NOMURA-BPI 国債を用いて運用される当ファンドの運用成果等に関して一切責任を負いません。
先進国債 FTSE世界国債インデックス (除く日本、円ベース)	FTSE世界国債インデックスは、FTSE Fixed Income LLCにより運営されている債券インデックスです。同指数はFTSE Fixed Income LLCの知的財産であり、指数に関するすべての権利はFTSE Fixed Income LLCが有しています。
新興国債 JPモルガンGBI-EMグローバル・ダイバーシファイド (円ベース)	JPモルガンGBI-EMグローバル・ダイバーシファイドとは、J.P.モルガン・セキュリティーズ・エルエルシー、が算出し公表している指数で、現地通貨建てのエマージング債市場の代表的なインデックスです。当指数の著作権はジェー・ピー・モルガン・チェース・アンド・カンパニーに帰属しております。指数に関する一切の知的財産権とその他一切の権利はJPMorgan Chase & Co. 及び関係会社 (「JPモルガン」) に帰属しております。JPモルガンは、指数の内容を変更する権利および公表を停止する権利を有しています。JPモルガンは、指数の正確性、完全性、信頼性、有用性を保証するものではなく、ファンドを推奨するものでもなく、ファンドの運用成果等に関して一切責任を負うものではありません。

※海外の指数は、為替ヘッジなしによる投資を想定して、指数提供元にて円換算しております。

4【手数料等及び税金】

（3）【信託報酬等】

<訂正前>

（略）

委託会社および販売会社に対する信託報酬は、ファンドから委託会社に対して支弁されます。信託報酬の販売会社への配分は、販売会社が行なうファンドの募集・販売の取扱い等に関する業務に対する代行手数料であり、ファンドから委託会社に支弁された後、委託会社より販売会社に対して支払われます。受託会社の報酬は、ファンドから受託会社に対して支弁されます。

なお、投資対象ファンドにおいて、年率0.45%±0.20%（税込）程度の運用報酬等が別途課されるため、ファンドにおいては、合計で年率1.31%±0.20%（税込）程度の信託報酬等を実質的に支弁する予定です。ただし、この実質的な信託報酬等は、2020年12月末日現在の投資対象ファンドに基づくものです。この値は、あくまでも目安であり、投資対象ファンドの変更や組入状況等により変動します。

（略）

<訂正後>

（略）

委託会社および販売会社に対する信託報酬は、ファンドから委託会社に対して支弁されます。信託報酬の販売会社への配分は、販売会社が行なうファンドの募集・販売の取扱い等に関する業務に対する代行手数料であり、ファンドから委託会社に支弁された後、委託会社より販売会社に対して支払われます。受託会社の報酬は、ファンドから受託会社に対して支弁されます。

なお、投資対象ファンドにおいて、年率0.45%±0.20%（税込）程度の運用報酬等が別途課されるため、ファンドにおいては、合計で年率1.31%±0.20%（税込）程度の信託報酬等を実質的に支弁する予定です。ただし、この実質的な信託報酬等は、2021年8月7日現在の投資対象ファンドに基づくものです。この値は、あくまでも目安であり、投資対象ファンドの変更や組入状況等により変動します。

（略）

（5）【課税上の取扱い】

<訂正前>

（略）

上記「（5）課税上の取扱い」の記載は、2020年12月末日現在のものですので、税法が改正された場合等には、内容が変更となる場合があります。

（略）

<訂正後>

（略）

上記「（5）課税上の取扱い」の記載は、2021年6月末日現在のものですので、税法が改正された場合等には、内容が変更となる場合があります。

（略）

5【運用状況】

原届出書「第二部 ファンド情報 第1 ファンドの状況 5 運用状況」につきましては、以下の記載内容に更新・訂正いたします。

<更新・訂正後>

(1)【投資状況】

(2021年6月30日現在)

資産の種類	国・地域	時価合計 (円)	投資比率 (%)
親投資信託受益証券	日本	20,068,708,067	99.98
預金・その他の資産(負債控除後)	-	5,002,895	0.02
合計(純資産総額)		20,073,710,962	100.00

(注) 投資比率とは、ファンドの純資産総額に対する当該資産の時価の比率をいいます。

(参考) マザーファンドの投資状況

フィデリティ・ワールド債券・マザーファンド

(2021年6月30日現在)

資産の種類	国・地域	時価合計 (円)	投資比率 (%)
投資信託受益証券	日本	1,043,026,061	5.00
	小計	1,043,026,061	5.00
投資証券	ルクセンブルグ	17,736,280,073	85.08
	イギリス	1,659,855,853	7.96
	小計	19,396,135,926	93.04
預金・その他の資産(負債控除後)	-	407,838,957	1.96
合計(純資産総額)		20,847,000,944	100.00

(注) 投資比率とは、マザーファンドの純資産総額に対する当該資産の時価の比率をいいます。

フィデリティ・ワールド株式・マザーファンド

(2021年6月30日現在)

資産の種類	国・地域	時価合計 (円)	投資比率 (%)
投資証券	ルクセンブルグ	6,596,943,853	99.71
預金・その他の資産(負債控除後)	-	18,882,031	0.29
合計(純資産総額)		6,615,825,884	100.00

(注) 投資比率とは、マザーファンドの純資産総額に対する当該資産の時価の比率をいいます。

フィデリティ・グローバル・リート・マザーファンド

（2021年6月30日現在）

資産の種類	国・地域	時価合計 (円)	投資比率 (%)
投資証券	アメリカ	4,257,846,991	76.71
	イギリス	567,148,746	10.22
	日本	244,864,800	4.41
	オランダ	158,963,298	2.86
	シンガポール	127,471,323	2.30
	フランス	84,536,597	1.52
	小計	5,440,831,755	98.02
預金・その他の資産（負債控除後）	-	109,731,305	1.98
合計（純資産総額）		5,550,563,060	100.00

（注）投資比率とは、マザーファンドの純資産総額に対する当該資産の時価の比率をいいます。

その他資産の投資状況

（2021年6月30日現在）

資産の種類	国・地域	時価合計 (円)	投資比率 (%)
為替予約取引（買建）	日本	11,487,197	0.21
為替予約取引（売建）	日本	17,336,697	0.31

（注）為替予約取引の時価については、原則として対顧客先物売買相場の仲値で評価しています。

（2）【投資資産】

【投資有価証券の主要銘柄】

（2021年6月30日現在）

順位	種類	銘柄名	国・地域	数量 (口数)	帳簿価額 単価 (円)	帳簿価額 金額 (円)	評価額 単価 (円)	評価額 金額 (円)	投資 比率 (%)
1	親投資 信託受 益証券	フィデリティ・ ワールド債券・ マザーファンド	日本	7,346,662,041	1.9149	14,068,857,808	1.9121	14,047,552,488	69.98
2	親投資 信託受 益証券	フィデリティ・ ワールド株式・ マザーファンド	日本	1,153,375,930	2.6093	3,009,619,151	2.6156	3,016,770,082	15.03
3	親投資 信託受 益証券	フィデリティ・ グローバル・ リート・マザー ファンド	日本	1,524,836,572	1.9847	3,026,343,145	1.9703	3,004,385,497	14.97

種類別投資比率

(2021年6月30日現在)

種 類	投資比率(%)
親投資信託受益証券	99.98

(参考) マザーファンドの投資有価証券の主要銘柄

フィデリティ・ワールド債券・マザーファンド

(2021年6月30日現在)

順位	銘柄名	通貨 地域	種 類	数 量	簿価単価(円) 簿価金額(円)	評価単価(円) 時価金額(円)	投資 比率 (%)
1	FF-EURO BOND FUND A-MDIST- EURO	ユーロ ルクセンブ ルグ	投資証券	4,526,324.26	1,618.43 7,325,557,076	1,614.49 7,307,689,864	35.05
2	FF-US DOLLAR BOND FUND A- MDIST-USD	アメリカ・ ドル ルクセンブ ルグ	投資証券	4,979,233.10	1,443.06 7,185,376,929	1,458.55 7,262,461,432	34.84
3	FF-EMERGING MKT DEBT FD (class6) A- MIDST-USD	アメリカ・ ドル ルクセンブ ルグ	投資証券	1,636,461.37	1,287.15 2,106,373,215	1,294.89 2,119,040,408	10.16
4	FID INST UK AGGREGT BD FD ACC	イギリス・ ポンド イギリス	投資証券	4,525,009.54	362.98 1,642,529,591	366.82 1,659,855,853	7.96
5	FF-EURO HIGH YIELD A-MDIST- EURO	ユーロ ルクセンブ ルグ	投資証券	685,427.04	1,515.80 1,038,971,403	1,527.64 1,047,088,367	5.02
6	フィデリティ・ USハイ・イー ルド・ファンド (適格機関投資 家専用)	日本・円 日本	投資信託 受益証券	1,381,857,527.00	0.7392 1,021,607,269	0.7548 1,043,026,061	5.00

フィデリティ・ワールド株式・マザーファンド

(2021年6月30日現在)

順位	銘柄名	通貨地域	種類	数量	簿価単価(円) 簿価金額(円)	評価単価(円) 時価金額(円)	投資比率 (%)
1	FF-GLOBAL DIVIDEND FUND A-MINCOME-USD	アメリカ・ドル ルクセンブルグ	投資証券	3,237,022.56	2,051.13 6,639,558,497	2,036.88 6,593,438,164	99.66
2	FF-US DOLLAR CASH A ACC USD	アメリカ・ドル ルクセンブルグ	投資証券	2,797.63	1,253.31 3,506,307	1,253.09 3,505,688	0.05

フィデリティ・グローバル・リート・マザーファンド

(2021年6月30日現在)

順位	銘柄名	通貨地域	種類	数量	簿価単価(円) 簿価金額(円)	評価単価(円) 時価金額(円)	投資比率 (%)
1	PROLOGIS INC	アメリカ・ドル アメリカ	投資証券	39,620	12,829.49 508,304,457	13,429.94 532,094,262	9.59
2	DIGITAL REALTY TRUST INC	アメリカ・ドル アメリカ	投資証券	25,783	16,717.48 431,026,900	16,853.50 434,533,733	7.83
3	EQUITY LIFESTYLE PROPERTIES	アメリカ・ドル アメリカ	投資証券	44,264	7,728.43 342,091,499	8,321.14 368,327,162	6.64
4	AMERICAN HOMES 4 RENT CL A	アメリカ・ドル アメリカ	投資証券	81,326	4,136.79 336,429,217	4,338.05 352,796,530	6.36
5	INVITATION HOMES INC	アメリカ・ドル アメリカ	投資証券	84,760	3,873.61 328,327,810	4,148.96 351,665,985	6.34
6	HEALTHPEAK PPTYS INC	アメリカ・ドル アメリカ	投資証券	93,383	3,706.64 346,137,312	3,724.33 347,789,519	6.27
7	CAMDEN PROPERTY TRUST - REIT	アメリカ・ドル アメリカ	投資証券	22,570	13,567.06 306,208,548	14,812.19 334,311,150	6.02
8	EQUITY RESIDENTIAL	アメリカ・ドル アメリカ	投資証券	38,380	8,188.44 314,272,672	8,576.58 329,169,324	5.93
9	PUBLIC STORAGE INC	アメリカ・ドル アメリカ	投資証券	9,059	30,660.51 277,753,619	33,558.82 304,009,335	5.48
10	HEALTHCARE REALTY TRUST INC	アメリカ・ドル アメリカ	投資証券	82,642	3,507.59 289,874,880	3,369.37 278,451,690	5.02
11	GLP投資法人	日本・円 日本	投資証券	1,278	179,300.00 229,145,400	191,600.00 244,864,800	4.41
12	GREAT PORTLAND ESTATES PLC	イギリス・ポンド イギリス	投資証券	222,777	1,098.15 244,644,166	1,085.14 241,743,921	4.36
13	WELLTOWER INC	アメリカ・ドル アメリカ	投資証券	24,313	8,260.32 200,833,306	9,223.48 224,250,415	4.04

14	LAND SECURITIES GROUP PLC	イギリス・ポンド イギリス	投資証券	181,210	1,136.75 205,991,105	1,030.15 186,674,235	3.36
15	AVALONBAY COMMUNITIES INC	アメリカ・ドル アメリカ	投資証券	7,651	21,621.70 165,427,683	23,256.08 177,932,266	3.21
16	NSI NV	ユーロ オランダ	投資証券	36,171	4,391.63 158,849,789	4,394.77 158,963,298	2.86
17	AMERICAN TOWER CORP	アメリカ・ドル アメリカ	投資証券	4,813	27,331.72 131,547,582	30,165.12 145,184,713	2.62
18	BRITISH LAND CO PLC	イギリス・ポンド イギリス	投資証券	183,581	820.63 150,652,309	755.69 138,730,589	2.50
19	ASCENDAS REAL ESTATE INV TRT	シンガポール・ドル シンガポール	投資証券	527,593	249.39 131,581,622	241.61 127,471,322	2.30
20	ICADE	ユーロ フランス	投資証券	8,801	9,217.17 81,120,392	9,605.34 84,536,597	1.52
21	CORPORATE OFFICE PROPERTIES TR	アメリカ・ドル アメリカ	投資証券	25,682	3,098.45 79,574,433	3,011.09 77,330,900	1.39

(参考) マザーファンドの種類別投資比率
フィデリティ・ワールド債券・マザーファンド

(2021年6月30日現在)

種 類	国内 / 外国	投資比率 (%)
投資信託受益証券	国内	5.00
投資証券	外国	93.04
合計(対純資産総額比)		98.04

フィデリティ・ワールド株式・マザーファンド

(2021年6月30日現在)

種 類	国内 / 外国	投資比率 (%)
投資証券	外国	99.71
合計(対純資産総額比)		99.71

フィデリティ・グローバル・リート・マザーファンド

(2021年6月30日現在)

種 類	国内 / 外国	投資比率 (%)
投資証券	国内	4.41
	外国	93.61
合計(対純資産総額比)		98.02

【投資不動産物件】

該当事項はありません。

【その他投資資産の主要なもの】

該当事項はありません。

(参考) マザーファンドのその他投資資産の主要なもの
フィデリティ・ワールド債券・マザーファンド
該当事項はありません。

フィデリティ・ワールド株式・マザーファンド
該当事項はありません。

フィデリティ・グローバル・リート・マザーファンド

(2021年6月30日現在)

種類	名称等	買建/ 売建	数量	簿価金額 (円)	時価金額 (円)	投資 比率 (%)
為替予約取引	アメリカ・ドル	買建	103,882	11,482,835	11,487,197	0.21
	アメリカ・ドル	売建	156,781	17,320,126	17,336,697	0.31

(注1) 投資比率は、マザーファンドの純資産総額に対する当該銘柄の時価金額の比率をいいます。

(注2) 為替予約取引の時価については、原則として対顧客先物売買相場の仲値で評価しています。為替予約取引の数量については、現地通貨建契約金額です。

(3) 【運用実績】

【純資産の推移】

2021年6月末日および同日前1年以内における各月末ならびに下記計算期間末の純資産の推移は次のとおりです。

年月日	純資産総額 (百万円) (分配落)	純資産総額 (百万円) (分配付)	1口当たり純資産額 (円) (分配落)	1口当たり純資産額 (円) (分配付)
2011年11月10日 (第12特定期間)	59,676	59,874	0.6027	0.6047
2012年5月10日 (第13特定期間)	54,815	54,987	0.6341	0.6361
2012年11月12日 (第14特定期間)	49,723	49,877	0.6464	0.6484
2013年5月10日 (第15特定期間)	58,185	58,353	0.8631	0.8656
2013年11月11日 (第16特定期間)	48,820	48,969	0.8182	0.8207
2014年5月12日 (第17特定期間)	44,716	44,843	0.8850	0.8875
2014年11月10日 (第18特定期間)	42,939	43,050	0.9668	0.9693
2015年5月11日 (第19特定期間)	39,092	39,190	0.9968	0.9993
2015年11月10日 (第20特定期間)	34,527	34,617	0.9639	0.9664
2016年5月10日 (第21特定期間)	29,706	29,790	0.8782	0.8807
2016年11月10日 (第22特定期間)	26,552	26,632	0.8268	0.8293
2017年5月10日 (第23特定期間)	26,456	26,530	0.8944	0.8969
2017年11月10日 (第24特定期間)	25,257	25,312	0.9233	0.9253
2018年5月10日 (第25特定期間)	22,879	22,931	0.8820	0.8840
2018年11月12日 (第26特定期間)	21,851	21,900	0.8858	0.8878
2019年5月10日 (第27特定期間)	20,990	21,025	0.8886	0.8901
2019年11月11日 (第28特定期間)	20,734	20,768	0.9151	0.9166
2020年5月11日 (第29特定期間)	18,738	18,771	0.8617	0.8632
2020年11月10日 (第30特定期間)	19,480	19,512	0.9228	0.9243
2021年5月10日 (第31特定期間)	19,952	19,982	0.9976	0.9991
2020年6月末日	19,458	-	0.9027	-
2020年7月末日	19,681	-	0.9170	-
2020年8月末日	19,717	-	0.9226	-

2020年9月末日	19,357	-	0.9112	-
2020年10月末日	18,834	-	0.8910	-
2020年11月末日	19,542	-	0.9296	-
2020年12月末日	19,575	-	0.9401	-
2021年1月末日	19,443	-	0.9454	-
2021年2月末日	19,422	-	0.9515	-
2021年3月末日	19,854	-	0.9853	-
2021年4月末日	19,854	-	0.9921	-
2021年5月末日	20,077	-	1.0082	-
2021年6月末日	20,073	-	1.0138	-

【分配の推移】

期	1口当たりの分配金(円)
第12特定期間（第62期～第67期計算期間合計）	0.0120
第13特定期間（第68期～第73期計算期間合計）	0.0120
第14特定期間（第74期～第79期計算期間合計）	0.0120
第15特定期間（第80期～第85期計算期間合計）	0.0140
第16特定期間（第86期～第91期計算期間合計）	0.0150
第17特定期間（第92期～第97期計算期間合計）	0.0150
第18特定期間（第98期～第103期計算期間合計）	0.0150
第19特定期間（第104期～第109期計算期間合計）	0.0150
第20特定期間（第110期～第115期計算期間合計）	0.0175
第21特定期間（第116期～第121期計算期間合計）	0.0150
第22特定期間（第122期～第127期計算期間合計）	0.0150
第23特定期間（第128期～第133期計算期間合計）	0.0150
第24特定期間（第134期～第139期計算期間合計）	0.0120
第25特定期間（第140期～第145期計算期間合計）	0.0120
第26特定期間（第146期～第151期計算期間合計）	0.0120
第27特定期間（第152期～第157期計算期間合計）	0.0100
第28特定期間（第158期～第163期計算期間合計）	0.0090
第29特定期間（第164期～第169期計算期間合計）	0.0090
第30特定期間（第170期～第175期計算期間合計）	0.0090
第31特定期間（第176期～第181期計算期間合計）	0.0090

【収益率の推移】

期	収益率(%)
第12特定期間（第62期～第67期計算期間合計）	6.1
第13特定期間（第68期～第73期計算期間合計）	7.2
第14特定期間（第74期～第79期計算期間合計）	3.8
第15特定期間（第80期～第85期計算期間合計）	35.7
第16特定期間（第86期～第91期計算期間合計）	3.5
第17特定期間（第92期～第97期計算期間合計）	10.0
第18特定期間（第98期～第103期計算期間合計）	10.9
第19特定期間（第104期～第109期計算期間合計）	4.7
第20特定期間（第110期～第115期計算期間合計）	1.5
第21特定期間（第116期～第121期計算期間合計）	7.3
第22特定期間（第122期～第127期計算期間合計）	4.1
第23特定期間（第128期～第133期計算期間合計）	10.0
第24特定期間（第134期～第139期計算期間合計）	4.6
第25特定期間（第140期～第145期計算期間合計）	3.2
第26特定期間（第146期～第151期計算期間合計）	1.8
第27特定期間（第152期～第157期計算期間合計）	1.4
第28特定期間（第158期～第163期計算期間合計）	4.0
第29特定期間（第164期～第169期計算期間合計）	4.9
第30特定期間（第170期～第175期計算期間合計）	8.1
第31特定期間（第176期～第181期計算期間合計）	9.1

（注）収益率とは、各特定期間末の基準価額（分配付）から前特定期間末の基準価額（分配落）を控除した額を前特定期間末の基準価額（分配落）で除して得た数に100を乗じて得た数字です。なお、小数点以下2桁目を四捨五入し、小数点以下1桁目まで表示しております。

(4) 【設定及び解約の実績】

下記計算期間中の設定および解約の実績ならびに当該計算期間末の発行済数量は次のとおりです。

期	設定数量 (口)	解約数量 (口)	発行済数量 (口)
第12特定期間 (2011年5月11日～2011年11月10日)	502,864,656	18,371,591,959	99,019,679,843
第13特定期間 (2011年11月11日～2012年5月10日)	439,519,567	13,010,385,498	86,448,813,912
第14特定期間 (2012年5月11日～2012年11月12日)	392,945,888	9,920,900,175	76,920,859,625
第15特定期間 (2012年11月13日～2013年5月10日)	411,927,646	9,919,356,438	67,413,430,833
第16特定期間 (2013年5月11日～2013年11月11日)	316,925,100	8,064,728,099	59,665,627,834
第17特定期間 (2013年11月12日～2014年5月12日)	233,480,282	9,369,289,126	50,529,818,990
第18特定期間 (2014年5月13日～2014年11月10日)	222,326,808	6,336,136,016	44,416,009,782
第19特定期間 (2014年11月11日～2015年5月11日)	181,229,949	5,378,737,046	39,218,502,685
第20特定期間 (2015年5月12日～2015年11月10日)	155,596,445	3,552,818,343	35,821,280,787
第21特定期間 (2015年11月11日～2016年5月10日)	146,903,146	2,141,856,985	33,826,326,948
第22特定期間 (2016年5月11日～2016年11月10日)	164,122,274	1,874,708,971	32,115,740,251
第23特定期間 (2016年11月11日～2017年5月10日)	179,172,385	2,714,006,187	29,580,906,449
第24特定期間 (2017年5月11日～2017年11月10日)	119,875,305	2,345,676,968	27,355,104,786
第25特定期間 (2017年11月11日～2018年5月10日)	103,743,398	1,519,020,069	25,939,828,115
第26特定期間 (2018年5月11日～2018年11月12日)	86,041,464	1,358,389,519	24,667,480,060
第27特定期間 (2018年11月13日～2019年5月10日)	74,249,227	1,120,054,086	23,621,675,201
第28特定期間 (2019年5月11日～2019年11月11日)	83,730,503	1,048,450,760	22,656,954,944
第29特定期間 (2019年11月12日～2020年5月11日)	84,221,991	993,911,921	21,747,265,014
第30特定期間 (2020年5月12日～2020年11月10日)	71,240,125	708,781,466	21,109,723,673
第31特定期間 (2020年11月11日～2021年5月10日)	70,735,916	1,179,722,157	20,000,737,432

(注) 本邦外における設定及び解約はありません。

< 参考情報 >

(別途記載がない限り2021年6月30日現在)

※運用実績等について別途月次等で適時開示している場合があります。この場合、委託会社のホームページにおいて閲覧できます。

※下記データは過去の実績であり、将来の成果を保証するものではありません。

※各々のグラフ、表にある比率は、それぞれの項目を四捨五入して表示しています。

基準価額・純資産の推移



※分配金再投資基準価額は、ファンド設定時に10,000円でスタートしてからの分配金を再投資した実績評価額です。ただし、購入時手数料および分配金にかかる税金は考慮していません。

※基準価額は運用管理費用(信託報酬)控除後のものです。

基準価額	10,138円
純資産総額	200.7億円

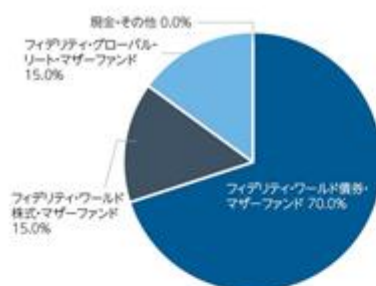
分配の推移

(1万口当たり/税引前)

決算期	分配金
2021年 2月	15円
2021年 3月	15円
2021年 4月	15円
2021年 5月	15円
2021年 6月	15円
直近1年間累計	180円
設定来累計	5,266円

主要な資産の状況

マザーファンドの組入状況



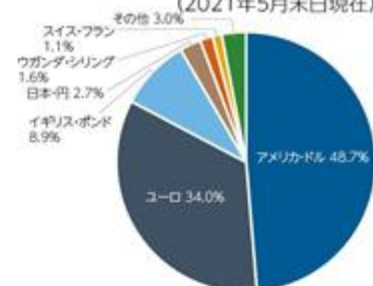
国・地域別配分

(2021年5月末日現在)



通貨別配分

(2021年5月末日現在)



※別途記載がない限り、主要な資産の状況は対純資産総額比率です。

※未払金等の発生により、「現金・その他」の数値がマイナスになることがあります。

年間収益率の推移



※当ファンドは、ベンチマークを設定しておりません。

※ファンドの収益率は、税引前の分配金を再投資したものとみなして算出しています。

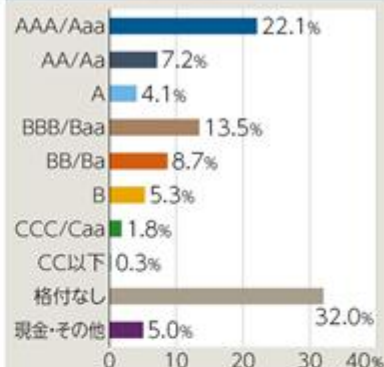
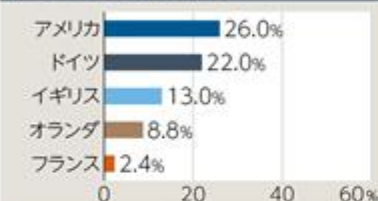
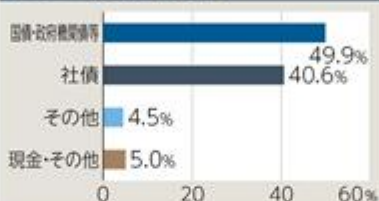
※2021年は年初以降6月末までの実績となります。

マザーファンドの運用状況

フィデリティ・ワールド債券・マザーファンド

組入投資信託の上位銘柄比率

フィデリティ・ファンズ-ユーロ・ボンド・ファンド	35.1%
フィデリティ・ファンズ-USDル・ボンド・ファンド	34.8%
フィデリティ・ファンズ-エマージング・マーケット・デット・ファンド	10.2%
フィデリティ・インスティテューショナル・UK・アグリゲート・ボンド・ファンド	8.0%
フィデリティ・ファンズ-ヨーロッパ・ハイ・イールド・ファンド	5.0%

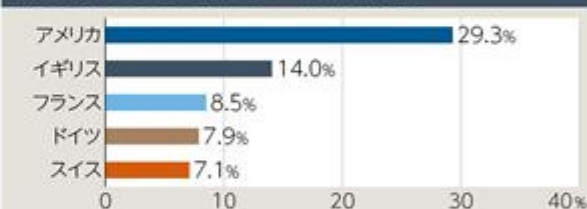
組入債券格付別配分
(2021年5月末現在)組入上位5カ国・地域
(2021年5月末現在)組入債券種別配分
(2021年5月末現在)

フィデリティ・ワールド株式・マザーファンド

組入投資信託の上位銘柄比率

フィデリティ・ファンズ-グローバル・ディビデンド・ファンド	99.7%
フィデリティ・ファンズ-USDル・キャッシュ・ファンド	0.1%

組入上位5カ国・地域 (2021年5月末現在)



フィデリティ・グローバル・リート・マザーファンド

組入上位銘柄

プロロジス	9.6%
デジタル・リアルティートラスト	7.8%
エクイティ・ライフスタイル・プロパティーズ	6.6%
アメリカン・ホームズ4レント	6.4%
インベーション・ホームズ	6.3%

組入上位5カ国・地域



※銘柄はご参考のため、英文表記の一部をカタカナで表記しております。実際の発行体名と異なる場合があります。

※マザーファンドの運用状況における比率は別途記載がない限り、各マザーファンドの対純資産総額比率です。

※格付は、S&P社もしくはムーディーズ社による格付を採用し、S&P社の格付を優先して採用しています。〔「プラス/マイナス」の符号は省略しています。〕なお、両社による格付のない場合は、「格付なし」に分類しています。

※フィデリティ・グローバル・リート・マザーファンドの組入上位5カ国・地域は、各リートファンドの登録国・地域に基づき分類したものです。

※フィデリティ投信が作成時点で取得可能な投資対象ファンドの開示資料のデータに基づき作成しております。ファンドによってはデータの分類方法や評価基準日異なる場合があるため、概算・推定値となります。掲載データに関する正確性、信頼性、完全性を保証するものではありません。あくまでもファンドの概略をご理解いただくことを目的として作成されておりますことにご留意ください。

第3【ファンドの経理状況】

原届出書「第二部 ファンド情報 第3 ファンドの経理状況」につきましては、以下の記載内容に更新・訂正いたします。

<更新・訂正後>

ファンドの財務諸表は、「財務諸表等の用語、様式及び作成方法に関する規則」（昭和38年大蔵省令第59号）ならびに同規則第2条の2の規定により、「投資信託財産の計算に関する規則」（平成12年総理府令第133号）に基づいて作成しております。

なお、財務諸表に記載している金額は、円単位で表示しております。

ファンドの計算期間は6か月未満であるため、財務諸表は6か月毎に作成しております。

ファンドは、金融商品取引法第193条の2第1項の規定に基づき、第31特定期間（2020年11月11日から2021年5月10日まで）の財務諸表について、有限責任監査法人トーマツにより監査を受けております。

1【財務諸表】

【フィデリティ・世界3資産・ファンド（毎月決算型）】

(1)【貸借対照表】

(単位：円)

	第30特定期間 2020年11月10日現在	第31特定期間 2021年5月10日現在
資産の部		
流動資産		
金銭信託	56,035,609	64,404,513
親投資信託受益証券	19,459,698,682	19,929,633,126
未収入金	19,817,591	20,803,356
流動資産合計	19,535,551,882	20,014,840,995
資産合計		
19,535,551,882		
負債の部		
流動負債		
未払収益分配金	31,664,585	30,001,106
未払解約金	8,088,580	17,155,525
未払受託者報酬	1,006,850	1,003,602
未払委託者報酬	12,082,287	12,043,328
その他未払費用	2,209,655	2,219,069
流動負債合計	55,051,957	62,422,630
負債合計		
55,051,957		
純資産の部		
元本等		
元本	21,109,723,673	20,000,737,432
剰余金		
期末剰余金又は期末欠損金（ ）	1,629,223,748	48,319,067
（分配準備積立金）	278,555,479	787,771,484
元本等合計	19,480,499,925	19,952,418,365
純資産合計		
19,480,499,925		
負債純資産合計		
19,535,551,882		
20,014,840,995		

（２）【損益及び剰余金計算書】

（単位：円）

	第30特定期間 自 2020年5月12日 至 2020年11月10日	第31特定期間 自 2020年11月11日 至 2021年5月10日
営業収益		
有価証券売買等損益	1,598,917,667	1,796,027,766
営業収益合計	1,598,917,667	1,796,027,766
営業費用		
受託者報酬	6,445,464	6,415,167
委託者報酬	77,346,011	76,982,422
その他費用	2,221,639	2,232,647
営業費用合計	86,013,114	85,630,236
営業利益又は営業損失（ ）	1,512,904,553	1,710,397,530
経常利益又は経常損失（ ）	1,512,904,553	1,710,397,530
当期純利益又は当期純損失（ ）	1,512,904,553	1,710,397,530
一部解約に伴う当期純利益金額の分配額又は一部解約に伴う当期純損失金額の分配額（ ）	2,416,878	5,784,084
期首剰余金又は期首欠損金（ ）	3,008,420,782	1,629,223,748
剰余金増加額又は欠損金減少額	63,024,525	63,471,157
当期一部解約に伴う剰余金増加額又は欠損金減少額	63,024,525	63,471,157
剰余金減少額又は欠損金増加額	6,749,347	3,169,470
当期追加信託に伴う剰余金減少額又は欠損金増加額	6,749,347	3,169,470
分配金	192,399,575	184,010,452
期末剰余金又は期末欠損金（ ）	1,629,223,748	48,319,067

（３）【注記表】

（重要な会計方針に係る事項に関する注記）

有価証券の評価基準及び評価方法	親投資信託受益証券 移動平均法に基づき、時価で評価しております。時価評価にあたっては、親投資信託受益証券の基準価額に基づいて評価しております。
-----------------	--

（貸借対照表に関する注記）

項 目	第30特定期間 2020年11月10日現在	第31特定期間 2021年 5月10日現在
1．元本の推移 期首元本額 期中追加設定元本額 期中一部解約元本額	21,747,265,014 円 71,240,125 円 708,781,466 円	21,109,723,673 円 70,735,916 円 1,179,722,157 円
2．受益権の総数	21,109,723,673 口	20,000,737,432 口
3．元本の欠損 純資産額が元本総額を下回っている場合におけるその差額	1,629,223,748 円	48,319,067 円
4．1口当たり純資産額	0.9228 円	0.9976 円

（損益及び剰余金計算書に関する注記）

<p style="text-align: center;">第30特定期間 自 2020年 5月12日 至 2020年11月10日</p>	<p style="text-align: center;">第31特定期間 自 2020年11月11日 至 2021年 5月10日</p>
<p>分配金の計算過程 （自2020年 5月12日 至2020年 6月10日） 計算期間末における配当等収益から費用を控除した額（30,913,639円、本ファンドに帰属すべき親投資信託の配当等収益を含む）、有価証券売買等損益から費用を控除した額（0円）、信託約款に規定される収益調整金（2,946,214円）及び分配準備積立金（324,428,779円）より分配対象収益は358,288,632円（1口当たり0.016536円）であり、うち32,501,089円（1口当たり0.001500円）を分配金額としております。</p> <p>（自2020年 6月11日 至2020年 7月10日） 計算期間末における配当等収益から費用を控除した額（29,371,793円、本ファンドに帰属すべき親投資信託の配当等収益を含む）、有価証券売買等損益から費用を控除した額（0円）、信託約款に規定される収益調整金（3,103,756円）及び分配準備積立金（320,941,345円）より分配対象収益は353,416,894円（1口当たり0.016412円）であり、うち32,300,689円（1口当たり0.001500円）を分配金額としております。</p> <p>（自2020年 7月11日 至2020年 8月11日） 計算期間末における配当等収益から費用を控除した額（33,601,178円、本ファンドに帰属すべき親投資信託の配当等収益を含む）、有価証券売買等損益から費用を控除した額（0円）、信託約款に規定される収益調整金（3,275,784円）及び分配準備積立金（316,605,357円）より分配対象収益は353,482,319円（1口当たり0.016485円）であり、うち32,163,885円（1口当たり0.001500円）を分配金額としております。</p> <p>（自2020年 8月12日 至2020年 9月10日） 計算期間末における配当等収益から費用を控除した額（16,175,525円、本ファンドに帰属すべき親投資信託の配当等収益を含む）、有価証券売買等損益から費用を控除した額（0円）、信託約款に規定される収益調整金（3,390,745円）及び分配準備積立金（315,960,841円）より分配対象収益は335,527,111円（1口当たり0.015758円）であり、うち31,938,340円（1口当たり0.001500円）を分配金額としております。</p>	<p>分配金の計算過程 （自2020年11月11日 至2020年12月10日） 計算期間末における配当等収益から費用を控除した額（30,494,625円、本ファンドに帰属すべき親投資信託の配当等収益を含む）、有価証券売買等損益から費用を控除した額（0円）、信託約款に規定される収益調整金（3,801,642円）及び分配準備積立金（275,971,495円）より分配対象収益は310,267,762円（1口当たり0.014842円）であり、うち31,357,682円（1口当たり0.001500円）を分配金額としております。</p> <p>（自2020年12月11日 至2021年 1月12日） 計算期間末における配当等収益から費用を控除した額（33,641,243円、本ファンドに帰属すべき親投資信託の配当等収益を含む）、有価証券売買等損益から費用を控除した額（0円）、信託約款に規定される収益調整金（3,943,954円）及び分配準備積立金（273,618,494円）より分配対象収益は311,203,691円（1口当たり0.014972円）であり、うち31,178,942円（1口当たり0.001500円）を分配金額としております。</p> <p>（自2021年 1月13日 至2021年 2月10日） 計算期間末における配当等収益から費用を控除した額（25,269,721円、本ファンドに帰属すべき親投資信託の配当等収益を含む）、有価証券売買等損益から費用を控除した額（0円）、信託約款に規定される収益調整金（4,054,289円）及び分配準備積立金（272,845,192円）より分配対象収益は302,169,202円（1口当たり0.014725円）であり、うち30,780,691円（1口当たり0.001500円）を分配金額としております。</p> <p>（自2021年 2月11日 至2021年 3月10日） 計算期間末における配当等収益から費用を控除した額（33,904,519円、本ファンドに帰属すべき親投資信託の配当等収益を含む）、有価証券売買等損益から費用を控除した額（0円）、信託約款に規定される収益調整金（4,148,787円）及び分配準備積立金（265,075,375円）より分配対象収益は303,128,681円（1口当たり0.014905円）であり、うち30,506,797円（1口当たり0.001500円）を分配金額としております。</p>

(自2020年9月11日 至2020年10月12日)

計算期間末における配当等収益から費用を控除した額(22,978,614円、本ファンドに帰属すべき親投資信託の配当等収益を含む)、有価証券売買等損益から費用を控除した額(0円)、信託約款に規定される収益調整金(3,565,389円)及び分配準備積立金(299,162,747円)より分配対象収益は325,706,750円(1口当たり0.015349円)であり、うち31,830,987円(1口当たり0.001500円)を分配金額としております。

(自2020年10月13日 至2020年11月10日)

計算期間末における配当等収益から費用を控除した額(21,355,307円、本ファンドに帰属すべき親投資信託の配当等収益を含む)、有価証券売買等損益から費用を控除した額(0円)、信託約款に規定される収益調整金(3,697,989円)及び分配準備積立金(288,864,757円)より分配対象収益は313,918,053円(1口当たり0.014871円)であり、うち31,664,585円(1口当たり0.001500円)を分配金額としております。

(自2021年3月11日 至2021年4月12日)

計算期間末における配当等収益から費用を控除した額(41,429,188円、本ファンドに帰属すべき親投資信託の配当等収益を含む)、有価証券売買等損益から費用を控除した額(332,270,947円)、信託約款に規定される収益調整金(4,240,949円)及び分配準備積立金(265,750,114円)より分配対象収益は643,691,198円(1口当たり0.031987円)であり、うち30,185,234円(1口当たり0.001500円)を分配金額としております。

(自2021年4月13日 至2021年5月10日)

計算期間末における配当等収益から費用を控除した額(29,746,098円、本ファンドに帰属すべき親投資信託の配当等収益を含む)、有価証券売買等損益から費用を控除した額(182,733,248円)、信託約款に規定される収益調整金(4,751,687円)及び分配準備積立金(605,293,244円)より分配対象収益は822,524,277円(1口当たり0.041125円)であり、うち30,001,106円(1口当たり0.001500円)を分配金額としております。

（金融商品に関する注記）

．金融商品の状況に関する事項

1．金融商品に対する取組方針	当ファンドは証券投資信託として、有価証券等の金融商品の運用を信託約款に定める「運用の基本方針」に基づき行っております。
2．金融商品の内容及び当該金融商品に係るリスク	<p>当ファンドおよび主要投資対象である親投資信託受益証券が保有する金融商品の種類は、有価証券、デリバティブ取引、金銭債権および金銭債務であり、その内容を当ファンドおよび親投資信託受益証券の貸借対照表、有価証券に関する注記、デリバティブ取引に関する注記および附属明細表に記載しております。</p> <p>デリバティブ取引は、為替変動リスク、価格変動リスクの回避および信託財産に属する資産の効率的な運用に資することを目的としております。</p> <p>当該金融商品には、性質に応じてそれぞれ、市場リスク（価格変動、為替変動、金利変動等）、信用リスク等があります。</p>
3．金融商品に係るリスク管理体制	投資リスクの管理および投資行動のチェックについては、運用部門が自ら行う方法と運用部門から独立したコンプライアンス部門が行う方法を併用し検証しています。

．金融商品の時価等に関する事項

1．貸借対照表計上額、時価及びその差額	貸借対照表計上額は期末の時価で計上しているため、その差額はありません。
2．時価の算定方法	<p>（１）有価証券 売買目的有価証券 重要な会計方針に係る事項に関する注記「有価証券の評価基準及び評価方法」に記載しております。</p> <p>（２）上記以外の金融商品 短期間で決済されることから、時価は帳簿価額と近似しているため、当該金融商品の帳簿価額を時価としております。</p>
3．金融商品の時価等に関する事項についての補足説明	<p>金融商品の時価には、市場価格に基づく価額のほか、市場価格がない場合には合理的に算定された価額が含まれております。</p> <p>当該価額の算定においては一定の前提条件等を採用しているため、異なる前提条件等によった場合、当該価額が異なることもあります。</p>

（有価証券に関する注記）

売買目的有価証券

種 類	第30特定期間 2020年11月10日現在	第31特定期間 2021年5月10日現在
	最終の計算期間の損益に 含まれた評価差額(円)	最終の計算期間の損益に 含まれた評価差額(円)
親投資信託受益証券	51,866,210	223,637,304
合 計	51,866,210	223,637,304

（デリバティブ取引に関する注記）

該当事項はありません。

（関連当事者との取引に関する注記）

該当事項はありません。

（重要な後発事象に関する注記）

該当事項はありません。

（４）【附属明細表】

有価証券明細表

（ア）株式

該当事項はありません。

（イ）株式以外の有価証券

種 類	銘 柄	券面総額	評価額 (円)	備考
親投資信託受益 証券	フィデリティ・ワールド債券・マザー ファンド	7,354,809,182	13,882,202,331	
	フィデリティ・ワールド株式・マザー ファンド	1,167,334,317	3,015,341,274	
	フィデリティ・グローバル・リート・ マザーファンド	1,621,611,681	3,032,089,521	
親投資信託受益証券 合計		10,143,755,180	19,929,633,126	
合計		10,143,755,180	19,929,633,126	

（注）親投資信託受益証券における券面総額の数値は証券数を表示しております。

信用取引契約残高明細表

該当事項はありません。

デリバティブ取引及び為替予約取引の契約額等及び時価の状況表

該当事項はありません。

（参考情報）

ファンドは、「フィデリティ・ワールド債券・マザーファンド」「フィデリティ・ワールド株式・マザーファンド」「フィデリティ・グローバル・リート・マザーファンド」受益証券を主要投資対象としており、貸借対照表の資産の部に計上された「親投資信託受益証券」は、すべて同親投資信託の受益証券です。

なお、同親投資信託の状況は以下のとおりです。

「フィデリティ・ワールド債券・マザーファンド」の状況

なお、以下に記載した情報は監査対象外であります。

（１）貸借対照表

区 分	2020年11月10日現在	2021年 5月10日現在
	金額(円)	金額(円)
資産の部		
流動資産		
預金	35,139	7,259
金銭信託	310,035,111	368,057,211
投資信託受益証券	1,013,401,510	1,021,607,269
投資証券	18,738,275,623	19,188,290,971
その他未収収益	7,883,308	7,796,400
流動資産合計	20,069,630,691	20,585,759,110
資産合計	20,069,630,691	20,585,759,110
負債の部		
流動負債		
未払解約金	55,215,423	6,177,406
その他未払費用	33,197	39,448
流動負債合計	55,248,620	6,216,854
負債合計	55,248,620	6,216,854
純資産の部		
元本等		
元本	11,118,919,498	10,902,962,905
剰余金		
剰余金又は欠損金（ ）	8,895,462,573	9,676,579,351
元本等合計	20,014,382,071	20,579,542,256
純資産合計	20,014,382,071	20,579,542,256
負債純資産合計	20,069,630,691	20,585,759,110

(2) 注記表

(重要な会計方針に係る事項に関する注記)

1. 有価証券の評価基準及び評価方法	<p>(1) 投資信託受益証券</p> <p>移動平均法に基づき、原則として時価で評価しております。時価評価にあたっては、金融商品取引所等に上場されているものについては、金融商品取引所における最終相場（最終相場のないものについては、それに準ずる価額）、又は金融商品取引業者等から提示される気配相場に基づいて評価しており、金融商品取引所等に上場されていないものについては、投資信託受益証券の基準価額に基づいて評価しております。</p> <p>(2) 投資証券</p> <p>移動平均法に基づき、原則として時価で評価しております。時価評価にあたっては、金融商品取引所又は店頭市場における最終相場（最終相場のないものについては、それに準ずる価額）、又は金融商品取引業者等から提示される気配相場に基づいて評価しております。</p>
2. デリバティブの評価基準及び評価方法	<p>為替予約取引</p> <p>為替予約の評価は、原則として、わが国における計算期間末日の対顧客先物売買相場の仲値によって計算しております。</p>
3. その他財務諸表作成のための基本となる重要な事項	<p>外貨建取引等の処理基準</p> <p>外貨建取引については、「投資信託財産の計算に関する規則」（平成12年総理府令第133号）第60条に基づき、取引発生時の外国通貨の額をもって記録する方法を採用しております。但し、同第61条に基づき、外国通貨の売却時において、当該外国通貨に加えて、外貨建資産等の外貨基金勘定及び外貨建各損益勘定の前日の外貨建純資産額に対する当該売却外国通貨の割合相当額を当該外国通貨の売却時の外国為替相場等で円換算し、前日の外貨基金勘定に対する円換算した外貨基金勘定の割合相当の邦貨建資産等の外国投資勘定と、円換算した外貨基金勘定を相殺した差額を為替差損益とする計理処理を採用しております。</p>

（貸借対照表に関する注記）

項目	2020年11月10日現在	2021年5月10日現在
1. 元本の推移		
期首元本額	11,578,841,448 円	11,118,919,498 円
期中追加設定元本額	5,972,264 円	- 円
期中一部解約元本額	465,894,214 円	215,956,593 円
2. 期末元本額及びその内訳		
フィデリティ・世界3資産・ファンド（毎月決算型）	7,509,260,013 円	7,354,809,182 円
フィデリティ・世界分散・ファンド（債券重視型）	2,740,907,051 円	2,679,401,289 円
フィデリティ・世界分散・ファンド（株式重視型）	868,752,434 円	868,752,434 円
計	11,118,919,498 円	10,902,962,905 円
3. 受益権の総数	11,118,919,498 口	10,902,962,905 口
4. 1口当たり純資産額	1.8000 円	1.8875 円

（金融商品に関する注記）

. 金融商品の状況に関する事項

1. 金融商品に対する取組方針	当ファンドは証券投資信託として、有価証券、デリバティブ取引等の金融商品の運用を信託約款に定める「運用の基本方針」に基づき行っております。
2. 金融商品の内容及び当該金融商品に係るリスク	<p>当ファンドが保有する金融商品の種類は、有価証券、デリバティブ取引、金銭債権および金銭債務であり、その内容を貸借対照表、有価証券に関する注記、デリバティブ取引に関する注記および附属明細表に記載しております。</p> <p>デリバティブ取引は、為替変動リスク、価格変動リスクの回避および信託財産に属する資産の効率的な運用に資することを目的としております。</p> <p>当該金融商品には、性質に応じてそれぞれ、市場リスク（価格変動、為替変動、金利変動等）、信用リスク等があります。</p>
3. 金融商品に係るリスク管理体制	投資リスクの管理および投資行動のチェックについては、運用部門が自ら行う方法と運用部門から独立したコンプライアンス部門が行う方法を併用し検証しています。

・金融商品の時価等に関する事項

1. 貸借対照表計上額、時価及びその差額	貸借対照表計上額は期末の時価で計上しているため、その差額はありません。
2. 時価の算定方法	<p>(1) 有価証券 売買目的有価証券 重要な会計方針に係る事項に関する注記「有価証券の評価基準及び評価方法」に記載しております。</p> <p>(2) 上記以外の金融商品 短期間で決済されることから、時価は帳簿価額と近似しているため、当該金融商品の帳簿価額を時価としております。</p>
3. 金融商品の時価等に関する事項についての補足説明	<p>金融商品の時価には、市場価格に基づく価額のほか、市場価格がない場合には合理的に算定された価額が含まれております。</p> <p>当該価額の算定においては一定の前提条件等を採用しているため、異なる前提条件等によった場合、当該価額が異なることもあります。</p>

(有価証券に関する注記)

売買目的有価証券

種 類	2020年11月10日現在	2021年5月10日現在
	当計算期間の損益に含まれた評価差額(円)	当計算期間の損益に含まれた評価差額(円)
投資信託受益証券	66,208,704	61,354,473
投資証券	752,469,343	254,630,924
合 計	818,678,047	193,276,451

(デリバティブ取引に関する注記)

該当事項はありません。

(関連当事者との取引に関する注記)

該当事項はありません。

(重要な後発事象に関する注記)

該当事項はありません。

(3) 附属明細表

有価証券明細表

(ア) 株式

該当事項はありません。

(イ) 株式以外の有価証券

種類	通貨	銘柄	券面総額	評価額	備考
投資信託受益証券	日本円	フィデリティ・USハイ・イールド・ファンド(適格機関投資家専用)	1,381,857,527	1,021,607,269	
	日本円 小計		1,381,857,527	1,021,607,269	
投資信託受益証券 合計				1,021,607,269	
投資証券	アメリカ・ドル	FF-EMERGING MKT DEBT FD (class6) A-MIDST-USD	1,636,461.37	19,048,410.34	
		FF-US DOLLAR BOND FUND A-MDIST-USD	4,979,233.10	64,978,991.95	
	アメリカ・ドル 小計		6,615,694.47	84,027,402.29 (9,139,660,547)	
	イギリス・ポンド	FID INST UK AGGREGT BD FD ACC	4,525,009.54	10,724,272.60	
	イギリス・ポンド 小計		4,525,009.54	10,724,272.60 (1,637,060,212)	
	ユーロ	FF-EURO BOND FUND A-MDIST-EURO	4,526,324.26	55,673,788.39	
		FF-EURO HIGH YIELD A-MDIST-EURO	685,427.04	7,896,119.50	
	ユーロ 小計		5,211,751.30	63,569,907.89 (8,411,570,212)	
投資証券 合計				19,188,290,971 (19,188,290,971)	
合計				20,209,898,240 (19,188,290,971)	

(注) 投資信託受益証券および投資証券における券面総額の数値は証券数を表示しております。

有価証券明細表注記

1. 通貨種類毎の小計欄の()内は、邦貨換算額であります。
2. 合計金額欄の()内は、外貨建有価証券に関するもので、内書きであります。
3. 外貨建有価証券の内訳

通貨	銘柄数	組入 投資証券 時価比率	合計金額に 対する比率
アメリカ・ドル	投資証券 2銘柄	100%	47.63%
イギリス・ポンド	投資証券 1銘柄	100%	8.53%
ユーロ	投資証券 2銘柄	100%	43.84%

信用取引契約残高明細表

該当事項はありません。

デリバティブ取引及び為替予約取引の契約額等及び時価の状況表

該当事項はありません。

「フィデリティ・ワールド株式・マザーファンド」の状況

なお、以下に記載した情報は監査対象外であります。

(1) 貸借対照表

区 分	2020年11月10日現在	2021年5月10日現在
	金額(円)	金額(円)
資産の部		
流動資産		
預金	10,523	8,454
金銭信託	15,877,811	19,785,017
投資証券	6,470,694,987	6,585,739,270
未収入金	-	20,375,593
その他未収収益	5,218,391	5,357,561
流動資産合計	6,491,801,712	6,631,265,895
資産合計	6,491,801,712	6,631,265,895
負債の部		
流動負債		
派生商品評価勘定	-	40,874
未払解約金	-	20,326,183
その他未払費用	1,374	1,720
流動負債合計	1,374	20,368,777
負債合計	1,374	20,368,777
純資産の部		
元本等		
元本	2,975,290,643	2,559,335,871
剰余金		
剰余金又は欠損金()	3,516,509,695	4,051,561,247
元本等合計	6,491,800,338	6,610,897,118
純資産合計	6,491,800,338	6,610,897,118
負債純資産合計	6,491,801,712	6,631,265,895

(2) 注記表

(重要な会計方針に係る事項に関する注記)

1. 有価証券の評価基準及び評価方法	投資証券 移動平均法に基づき、原則として時価で評価しております。時価評価にあたっては、金融商品取引所又は店頭市場における最終相場(最終相場のないものについては、それに準ずる価額)、又は金融商品取引業者等から提示される気配相場に基づいて評価しております。
2. デリバティブの評価基準及び評価方法	為替予約取引 為替予約の評価は、原則として、わが国における計算期間末日の対顧客先物売買相場の仲値によって計算しております。
3. その他財務諸表作成のための基本となる重要な事項	外貨建取引等の処理基準 外貨建取引については、「投資信託財産の計算に関する規則」(平成12年総理府令第133号)第60条に基づき、取引発生時の外国通貨の額をもって記録する方法を採用しております。但し、同第61条に基づき、外国通貨の売却時において、当該外国通貨に加えて、外貨建資産等の外貨基金勘定及び外貨建各損益勘定の前日の外貨建純資産額に対する当該売却外国通貨の割合相当額を当該外国通貨の売却時の外国為替相場等で円換算し、前日の外貨基金勘定に対する円換算した外貨基金勘定の割合相当の邦貨建資産等の外国投資勘定と、円換算した外貨基金勘定を相殺した差額を為替差損益とする計理処理を採用しております。

（貸借対照表に関する注記）

項 目	2020年11月10日現在	2021年 5月10日現在
1. 元本の推移		
期首元本額	3,253,500,459 円	2,975,290,643 円
期中追加設定元本額	- 円	- 円
期中一部解約元本額	278,209,816 円	415,954,772 円
2. 期末元本額及びその内訳		
フィデリティ・世界3資産・ファンド（毎月決算型）	1,372,896,708 円	1,167,334,317 円
フィデリティ・世界分散・ファンド（債券重視型）	506,861,612 円	426,537,432 円
フィデリティ・世界分散・ファンド（株式重視型）	1,095,532,323 円	965,464,122 円
計	2,975,290,643 円	2,559,335,871 円
3. 受益権の総数	2,975,290,643 口	2,559,335,871 口
4. 1口当たり純資産額	2.1819 円	2.5831 円

（金融商品に関する注記）

. 金融商品の状況に関する事項

1. 金融商品に対する取組方針	当ファンドは証券投資信託として、有価証券、デリバティブ取引等の金融商品の運用を信託約款に定める「運用の基本方針」に基づき行っております。
2. 金融商品の内容及び当該金融商品に係るリスク	<p>当ファンドが保有する金融商品の種類は、有価証券、デリバティブ取引、金銭債権および金銭債務であり、その内容を貸借対照表、有価証券に関する注記、デリバティブ取引に関する注記および附属明細表に記載しております。</p> <p>デリバティブ取引は、為替変動リスク、価格変動リスクの回避および信託財産に属する資産の効率的な運用に資することを目的としております。</p> <p>当該金融商品には、性質に応じてそれぞれ、市場リスク（価格変動、為替変動、金利変動等）、信用リスク等があります。</p>
3. 金融商品に係るリスク管理体制	投資リスクの管理および投資行動のチェックについては、運用部門が自ら行う方法と運用部門から独立したコンプライアンス部門が行う方法を併用し検証しています。

・金融商品の時価等に関する事項

1. 貸借対照表計上額、時価及びその差額	貸借対照表計上額は期末の時価で計上しているため、その差額はあり ません。
2. 時価の算定方法	<p>(1) 有価証券 売買目的有価証券 重要な会計方針に係る事項に関する注記「有価証券の評価基準及び評価方法」に記載しております。</p> <p>(2) デリバティブ取引 「デリバティブ取引に関する注記」に記載しております。</p> <p>(3) 上記以外の金融商品 短期間で決済されることから、時価は帳簿価額と近似しているため、当該金融商品の帳簿価額を時価としております。</p>
3. 金融商品の時価等に関する事項についての補足説明	<p>金融商品の時価には、市場価格に基づく価額のほか、市場価格がない場合には合理的に算定された価額が含まれております。</p> <p>当該価額の算定においては一定の前提条件等を採用しているため、異なる前提条件等によった場合、当該価額が異なることもあります。</p> <p>また、デリバティブ取引に関する契約額等はあくまでもデリバティブ取引における名目的な契約額であり、当該金額自体がデリバティブ取引のリスクの大きさを示すものではありません。</p>

(有価証券に関する注記)

売買目的有価証券

種 類	2020年11月10日現在	2021年5月10日現在
	当計算期間の損益に含まれた評価差額(円)	当計算期間の損益に含まれた評価差額(円)
投資証券	772,527,706	738,793,402
合 計	772,527,706	738,793,402

（デリバティブ取引に関する注記）

取引の時価等に関する事項

通貨関連

種類	2020年11月10日 現在			2021年5月10日 現在				
	契約額等 (円)	うち 1 年 超	時価 (円)	評価損益 (円)	契約額等 (円)	うち 1 年 超	時価 (円)	評価損益 (円)
市場取引以外の取引								
為替予約取引								
売建	-	-	-	-	20,334,362	-	20,375,236	40,874
アメリカ・ドル	-	-	-	-	20,334,362	-	20,375,236	40,874
合計	-	-	-	-	20,334,362	-	20,375,236	40,874

（注1）時価の算定方法

1. 対顧客先物相場の仲値が発表されている外貨については以下のように評価しております。

（1）予約為替の受渡し日（以下「当該日」という。）の対顧客先物相場の仲値が発表されている場合は、当該予約為替は当該対顧客先物相場の仲値により評価しております。

（2）当該日の対顧客先物相場の仲値が発表されていない場合は、以下の方法によっております。

当該日を超える対顧客先物相場が発表されている場合には、発表されている対顧客先物相場のうち当該日に最も近い前後二つの対顧客先物相場の仲値をもとに算出したレートにより評価しております。

当該日を超える対顧客先物相場が発表されていない場合には、当該日に最も近い発表されている対顧客先物相場の仲値により評価しております。

2. 対顧客先物相場の仲値が発表されていない外貨については、対顧客相場の仲値により評価しております。

（注2）デリバティブ取引にヘッジ会計は適用されておりません。

（関連当事者との取引に関する注記）

該当事項はありません。

（重要な後発事象に関する注記）

該当事項はありません。

(3) 附属明細表

有価証券明細表

(ア) 株式

該当事項はありません。

(イ) 株式以外の有価証券

種類	通貨	銘柄	券面総額	評価額	備考
投資証券	アメリカ・ドル	FF-GLOBAL DIVIDEND FUND A-MINCOME-USD	3,262,300.73	60,515,678.54	
		FF-US DOLLAR CASH A ACC USD	2,797.63	31,708.33	
	アメリカ・ドル	小計	3,265,098.36	60,547,386.87 (6,585,739,270)	
投資証券 合計				6,585,739,270 (6,585,739,270)	
合計				6,585,739,270 (6,585,739,270)	

(注) 投資証券における券面総額の数値は証券数を表示しております。

有価証券明細表注記

1. 通貨種類毎の小計欄の()内は、邦貨換算額であります。
2. 合計金額欄の()内は、外貨建有価証券に関するもので、内書きであります。
3. 外貨建有価証券の内訳

通貨	銘柄数	組入 投資証券 時価比率	合計金額に 対する比率
アメリカ・ドル	投資証券 2銘柄	100%	100%

信用取引契約残高明細表

該当事項はありません。

デリバティブ取引及び為替予約取引の契約額等及び時価の状況表

「注記表(デリバティブ取引に関する注記)」に記載しております。

「フィデリティ・グローバル・リート・マザーファンド」の状況

なお、以下に記載した情報は監査対象外であります。

(1) 貸借対照表

区 分	2020年11月10日現在	2021年 5月10日現在
	金額(円)	金額(円)
資産の部		
流動資産		
預金	214,757,676	76,855,073
金銭信託	907,715	-
投資証券	5,090,960,329	5,459,862,716
派生商品評価勘定	565,477	17,125
未収入金	66,144,283	2,170,091
未収配当金	9,260,214	12,318,639
流動資産合計	5,382,595,694	5,551,223,644
資産合計	5,382,595,694	5,551,223,644
負債の部		
流動負債		
派生商品評価勘定	506,815	-
未払金	54,027,332	-
未払解約金	1,559,593	9,573,894
その他未払費用	87	1
流動負債合計	56,093,827	9,573,895
負債合計	56,093,827	9,573,895
純資産の部		
元本等		
元本	3,538,825,130	2,963,691,889
剰余金		
剰余金又は欠損金()	1,787,676,737	2,577,957,860
元本等合計	5,326,501,867	5,541,649,749
純資産合計	5,326,501,867	5,541,649,749
負債純資産合計	5,382,595,694	5,551,223,644

(2) 注記表

(重要な会計方針に係る事項に関する注記)

1. 有価証券の評価基準及び評価方法	投資証券 移動平均法に基づき、原則として時価で評価しております。時価評価にあたっては、金融商品取引所又は店頭市場における最終相場（最終相場のないものについては、それに準ずる価額）、又は金融商品取引業者等から提示される気配相場に基づいて評価しております。
2. デリバティブの評価基準及び評価方法	為替予約取引 為替予約の評価は、原則として、わが国における計算期間末日の対顧客先物売買相場の仲値によって計算しております。
3. その他財務諸表作成のための基本となる重要な事項	外貨建取引等の処理基準 外貨建取引については、「投資信託財産の計算に関する規則」（平成12年総理府令第133号）第60条に基づき、取引発生時の外国通貨の額をもって記録する方法を採用しております。但し、同第61条に基づき、外国通貨の売却時において、当該外国通貨に加えて、外貨建資産等の外貨基金勘定及び外貨建各損益勘定の前日の外貨建純資産額に対する当該売却外国通貨の割合相当額を当該外国通貨の売却時の外国為替相場等で円換算し、前日の外貨基金勘定に対する円換算した外貨基金勘定の割合相当の邦貨建資産等の外国投資勘定と、円換算した外貨基金勘定を相殺した差額を為替差損益とする計理処理を採用しております。

(貸借対照表に関する注記)

項目	2020年11月10日現在	2021年5月10日現在
1. 元本の推移		
期首元本額	3,657,053,831 円	3,538,825,130 円
期中追加設定元本額	27,109,555 円	14,008,976 円
期中一部解約元本額	145,338,256 円	589,142,217 円
2. 期末元本額及びその内訳		
フィデリティ・世界インカム株式・ファンド(毎月決算型)	72,265,576 円	58,604,622 円
フィデリティ・世界インカム株式・ファンド(資産成長型)	22,857,160 円	20,194,097 円
フィデリティ・世界3資産・ファンド(毎月決算型)	1,958,216,405 円	1,621,611,681 円
フィデリティ・世界分散・ファンド(債券重視型)	716,327,311 円	585,024,845 円
フィデリティ・世界分散・ファンド(株式重視型)	467,562,633 円	400,485,376 円
フィデリティ・資産分散投信(安定型)	40,759,658 円	33,906,622 円
フィデリティ・資産分散投信(成長型)	260,836,387 円	230,457,959 円
フィデリティ・世界リート・ファンド(ファンドラップ専用)	- 円	13,406,687 円
計	3,538,825,130 円	2,963,691,889 円
3. 受益権の総数	3,538,825,130 口	2,963,691,889 口
4. 1口当たり純資産額	1.5052 円	1.8698 円

（金融商品に関する注記）

．金融商品の状況に関する事項

1．金融商品に対する取組方針	当ファンドは証券投資信託として、有価証券、デリバティブ取引等の金融商品の運用を信託約款に定める「運用の基本方針」に基づき行っております。
2．金融商品の内容及び当該金融商品に係るリスク	<p>当ファンドが保有する金融商品の種類は、有価証券、デリバティブ取引、金銭債権および金銭債務であり、その内容を貸借対照表、有価証券に関する注記、デリバティブ取引に関する注記および附属明細表に記載しております。</p> <p>デリバティブ取引は、為替変動リスク、価格変動リスクの回避および信託財産に属する資産の効率的な運用に資することを目的としております。</p> <p>当該金融商品には、性質に応じてそれぞれ、市場リスク（価格変動、為替変動、金利変動等）、信用リスク等があります。</p>
3．金融商品に係るリスク管理体制	投資リスクの管理および投資行動のチェックについては、運用部門が自ら行う方法と運用部門から独立したコンプライアンス部門が行う方法を併用し検証しています。

．金融商品の時価等に関する事項

1．貸借対照表計上額、時価及びその差額	貸借対照表計上額は期末の時価で計上しているため、その差額はありません。
2．時価の算定方法	<p>（１）有価証券 売買目的有価証券 重要な会計方針に係る事項に関する注記「有価証券の評価基準及び評価方法」に記載しております。</p> <p>（２）デリバティブ取引 「デリバティブ取引に関する注記」に記載しております。</p> <p>（３）上記以外の金融商品 短期間で決済されることから、時価は帳簿価額と近似しているため、当該金融商品の帳簿価額を時価としております。</p>
3．金融商品の時価等に関する事項についての補足説明	<p>金融商品の時価には、市場価格に基づく価額のほか、市場価格がない場合には合理的に算定された価額が含まれております。</p> <p>当該価額の算定においては一定の前提条件等を採用しているため、異なる前提条件等によった場合、当該価額が異なることもあります。</p> <p>また、デリバティブ取引に関する契約額等はあくまでもデリバティブ取引における名目的な契約額であり、当該金額自体がデリバティブ取引のリスクの大きさを示すものではありません。</p>

（有価証券に関する注記）

売買目的有価証券

種 類	2020年11月10日現在	2021年 5月10日現在
	当計算期間の損益に含まれた評価差額(円)	当計算期間の損益に含まれた評価差額(円)
投資証券	380,479,239	717,127,810
合 計	380,479,239	717,127,810

（デリバティブ取引に関する注記）

取引の時価等に関する事項

通貨関連

種類	2020年11月10日 現在			2021年5月10日 現在				
	契約額等 (円)	うち 1 年 超	時価 (円)	評価損益 (円)	契約額等 (円)	うち 1 年 超	時価 (円)	評価損益 (円)
市場取引以外の取引								
為替予約取引								
売建	40,442,934	-	40,949,749	506,815	9,573,894	-	9,556,769	17,125
アメリカ・ドル	651,965	-	663,333	11,368	9,573,894	-	9,556,769	17,125
イギリス・ポンド	5,230,926	-	5,321,207	90,281	-	-	-	-
ユーロ	34,560,043	-	34,965,209	405,166	-	-	-	-
買建	39,790,969	-	40,356,446	565,477	-	-	-	-
アメリカ・ドル	39,790,969	-	40,356,446	565,477	-	-	-	-
合計	80,233,903	-	81,306,195	58,662	9,573,894	-	9,556,769	17,125

（注1）時価の算定方法

1. 対顧客先物相場の仲値が発表されている外貨については以下のように評価しております。

（1）予約為替の受渡し日（以下「当該日」という。）の対顧客先物相場の仲値が発表されている場合は、当該予約為替は当該対顧客先物相場の仲値により評価しております。

（2）当該日の対顧客先物相場の仲値が発表されていない場合は、以下の方法によっております。

当該日を超える対顧客先物相場が発表されている場合には、発表されている対顧客先物相場のうち当該日に最も近い前後二つの対顧客先物相場の仲値をもとに算出したレートにより評価しております。

当該日を超える対顧客先物相場が発表されていない場合には、当該日に最も近い発表されている対顧客先物相場の仲値により評価しております。

2. 対顧客先物相場の仲値が発表されていない外貨については、対顧客相場の仲値により評価しております。

（注2）デリバティブ取引にヘッジ会計は適用されておりません。

(関連当事者との取引に関する注記)

該当事項はありません。

(重要な後発事象に関する注記)

該当事項はありません。

(3) 附属明細表

有価証券明細表

(ア) 株式

該当事項はありません。

(イ) 株式以外の有価証券

種 類	通貨	銘 柄	券面総額	評価額	備考
投資証券	日本円	GLP投資法人	1,395	250,123,500	
	日本円	小計	1,395	250,123,500	
	アメリカ・ドル	AMERICAN HOMES 4 RENT CL A	87,867.00	3,287,104.47	
		AMERICAN TOWER CORP	3,998.00	989,465.02	
		AVALONBAY COMMUNITIES INC	7,651.00	1,496,000.03	
		CAMDEN PROPERTY TRUST - REIT	25,813.00	3,166,996.97	
		CORPORATE OFFICE PROPERTIES TR	27,514.00	770,942.28	
		DIGITAL REALTY TRUST INC	25,783.00	3,897,873.94	
		EQUITY LIFESTYLE PROPERTIES	45,587.00	3,186,075.43	
		EQUITY RESIDENTIAL	38,380.00	2,842,039.00	
		HEALTHCARE REALTY TRUST INC	85,911.00	2,725,096.92	
		HEALTHPEAK PPTYS INC	93,383.00	3,130,198.16	
		INVITATION HOMES INC	84,760.00	2,969,142.80	
		PROLOGIS INC	42,585.00	4,940,711.70	
		PUBLIC STORAGE INC	11,043.00	3,061,892.61	
		VEREIT INC	22,027.00	1,035,489.27	
	WELLTOWER INC	24,313.00	1,816,181.10		
	アメリカ・ドル	小計	626,615.00	39,315,209.70 (4,276,315,359)	
	イギリス・ポンド	BRITISH LAND CO PLC	183,581.00	983,626.99	
		GREAT PORTLAND ESTATES PLC	222,777.00	1,597,311.09	
		LAND SECURITIES GROUP PLC	181,210.00	1,344,940.62	
	イギリス・ポンド	小計	587,568.00	3,925,878.70	

				(599,285,383)	
シンガポール・ドル	ASCENDAS REAL ESTATE INV TRT	527,593.00	1,609,158.65		
シンガポール・ドル 小計		527,593.00	1,609,158.65	(132,079,741)	
ユーロ	ICADE	8,801.00	616,510.05		
	NSI NV	27,592.00	910,536.00		
ユーロ 小計		36,393.00	1,527,046.05	(202,058,733)	
投資証券 合計			5,459,862,716	(5,209,739,216)	
合計			5,459,862,716	(5,209,739,216)	

(注) 投資証券における券面総額の数値は証券数を表示しております。

有価証券明細表注記

1. 通貨種類毎の小計欄の()内は、邦貨換算額であります。
2. 合計金額欄の()内は、外貨建有価証券に関するもので、内書きであります。
3. 外貨建有価証券の内訳

通貨	銘柄数	組入 投資証券 時価比率	合計金額に 対する比率
アメリカ・ドル	投資証券 15銘柄	100%	82.08%
イギリス・ポンド	投資証券 3銘柄	100%	11.50%
シンガポール・ドル	投資証券 1銘柄	100%	2.54%
ユーロ	投資証券 2銘柄	100%	3.88%

信用取引契約残高明細表

該当事項はありません。

デリバティブ取引及び為替予約取引の契約額等及び時価の状況表

「注記表(デリバティブ取引に関する注記)」に記載しております。

2【ファンドの現況】

【純資産額計算書】

(2021年6月30日現在)

種 類	金 額	単 位
資産総額	20,092,102,366	円
負債総額	18,391,404	円
純資産総額（ - ）	20,073,710,962	円
発行済数量	19,800,506,353	口
1 単位当たり純資産額（ / ）	1.0138	円

(参考) マザーファンドの純資産額計算書
フィデリティ・ワールド債券・マザーファンド

(2021年6月30日現在)

種 類	金 額	単 位
資産総額	20,850,420,826	円
負債総額	3,419,882	円
純資産総額（ - ）	20,847,000,944	円
発行済数量	10,902,499,513	口
1 単位当たり純資産額（ / ）	1.9121	円

フィデリティ・ワールド株式・マザーファンド

(2021年6月30日現在)

種 類	金 額	単 位
資産総額	6,615,827,156	円
負債総額	1,272	円
純資産総額（ - ）	6,615,825,884	円
発行済数量	2,529,372,736	口
1 単位当たり純資産額（ / ）	2.6156	円

フィデリティ・グローバル・リート・マザーファンド

(2021年6月30日現在)

種 類	金 額	単 位
資産総額	5,567,909,073	円
負債総額	17,346,013	円
純資産総額（ - ）	5,550,563,060	円
発行済数量	2,817,096,583	口
1 単位当たり純資産額（ / ）	1.9703	円

第三部【委託会社等の情報】

第1【委託会社等の概況】

1【委託会社等の概況】

< 訂正前 >

(1) 資本金等（2020年12月末日現在）

（略）

< 訂正後 >

(1) 資本金等（2021年6月末日現在）

（略）

2【事業の内容及び営業の概況】

< 訂正前 >

（略）

2020年12月30日現在、委託会社の運用する証券投資信託は、追加型株式投資信託161本、親投資信託45本で、親投資信託を除いた純資産の合計は総額3,271,492,252,013円です。

< 訂正後 >

（略）

2021年6月30日現在、委託会社の運用する証券投資信託は、追加型株式投資信託160本、親投資信託43本で、親投資信託を除いた純資産の合計は総額3,831,212,257,002円です。

3【委託会社等の経理状況】

原届出書「第三部 委託会社等の情報 第1 委託会社等の概況 3 委託会社等の経理状況」につきましては、以下の記載内容に更新・訂正いたします。

<更新・訂正後>

当社の財務諸表は、「財務諸表等の用語、様式及び作成方法に関する規則」(昭和38年大蔵省令第59号)並びに同規則第2条の規定に基づき、「金融商品取引業等に関する内閣府令」(平成19年内閣府令第52号)に基づいて作成しております。

当社の財務諸表は、金融商品取引法第193条の2第1項の規定に基づき、第35期事業年度(2020年4月1日から2021年3月31日まで)の財務諸表について、PwCあらた有限責任監査法人により監査を受けております。

財務諸表の金額については、千円未満の端数を切り捨てて記載しております。

当社は財務諸表の適正性を確保するための特段の取り組みを行っております。具体的には、企業会計基準及び同適用指針、日本公認会計士協会が公表する委員会報告等の公開情報、各種関係諸法令の改廃に応じて、当社として必要な対応を適時に協議しております。

（１）【貸借対照表】

（単位：千円）

	第34期 (2020年3月31日)	第35期 (2021年3月31日)
資産の部		
流動資産		
現金及び預金	1,814,655	3,247,762
立替金	77,706	55,896
前払費用	23,391	33,253
未収委託者報酬	5,452,894	6,757,847
未収運用受託報酬	539,020	9,468,144
未収収益	94,632	7,227
未収入金	* 1 558,652	197,099
未収還付法人税等	42,699	-
流動資産計	8,603,652	19,767,230
固定資産		
無形固定資産		
電話加入権	7,487	7,487
無形固定資産合計	7,487	7,487
投資その他の資産		
長期貸付金	* 1 2,420,123	4,012,754
長期差入保証金	14,570	13,505
繰延税金資産	227,879	378,891
その他	230	230
投資その他の資産合計	2,662,803	4,405,381
固定資産計	2,670,290	4,412,868
資産合計	11,273,943	24,180,098
負債の部		
流動負債		
預り金	37	7
未払金	* 1	
未払手数料	2,403,887	2,988,518
その他未払金	1,209,713	6,727,569
未払費用	518,188	349,227
未払法人税等	-	483,198
未払消費税等	344,568	1,276,957
賞与引当金	750,040	1,074,712
その他流動負債	355	355
流動負債合計	5,226,791	12,900,547
固定負債		
長期賞与引当金	316,834	210,912
退職給付引当金	1,906,773	1,942,812
関係会社引当金	370,080	-
固定負債合計	2,593,688	2,153,725
負債合計	7,820,479	15,054,272
純資産の部		
株主資本		
資本金	1,000,000	1,000,000
利益剰余金		
利益準備金	250,000	250,000
その他利益剰余金		
繰越利益剰余金	2,203,463	7,875,826
利益剰余金合計	2,453,463	8,125,826
株主資本合計	3,453,463	9,125,826
純資産合計	3,453,463	9,125,826
負債・純資産合計	11,273,943	24,180,098

(2)【損益計算書】

(単位：千円)

	第34期 (自 2019年4月1日 至 2020年3月31日)	第35期 (自 2020年4月1日 至 2021年3月31日)
営業収益		
委託者報酬	36,061,978	35,304,609
運用受託報酬	2,617,783	10,862,519
その他営業収益	207,255	113,747
営業収益計	38,887,017	46,280,877
営業費用	* 1	
支払手数料	16,651,629	16,235,726
広告宣伝費	700,958	265,312
調査費		
調査費	393,179	515,713
委託調査費	6,973,949	9,748,114
営業雑経費		
通信費	31,784	30,346
印刷費	61,362	48,792
協会費	24,701	22,019
諸会費	282	-
その他	-	288
営業費用計	24,837,847	26,866,314
一般管理費		
給料		
給料・手当	2,507,196	2,533,226
賞与	2,193,019	2,260,530
福利厚生費	612,591	578,598
交際費	24,462	6,471
旅費交通費	154,257	15,854
租税公課	110,239	209,635
弁護士報酬	9,913	14,658
不動産賃貸料・共益費	610,202	559,825
退職給付費用	212,987	224,469
消耗器具備品費	8,261	3,121
事務委託費	4,925,533	4,604,958
諸経費	330,336	268,414
一般管理費計	11,698,999	11,279,765
営業利益	2,350,170	8,134,797
営業外収益		
受取利息	* 1	
保険配当金	104,125	19,911
為替差益	7,305	8,005
雑益	-	9,074
雑益	3,555	2,461
営業外収益計	114,986	39,452
営業外費用		
為替差損	11,668	-
営業外費用計	11,668	-
経常利益	2,453,488	8,174,250
特別利益		
賞与引当金戻入益	797,838	-
特別利益計	797,838	-
特別損失		
特別退職金	29,218	37,362
事務過誤損失	16	24,478
特別損失計	29,235	61,841
税引前当期純利益	3,222,091	8,112,409
法人税、住民税及び事業税	240,866	2,591,057
法人税等調整額	861,516	(151,011)
法人税等合計	1,102,382	2,440,046
当期純利益	2,119,707	5,672,362

(3)【株主資本等変動計算書】

第34期(自2019年4月1日至2020年3月31日)

(単位:千円)

	株主資本				株主資本合計
	資本金	利益剰余金		利益剰余金 合計	
		利益準備金	その他利益剰余金 繰越利益剰余金		
当期首残高	1,000,000	100,000	20,233,755	20,333,755	21,333,755
当期変動額					
準備金の積立	-	150,000	(150,000)	-	-
剰余金の配当	-	-	(20,000,000)	(20,000,000)	(20,000,000)
当期純利益	-	-	2,119,707	2,119,707	2,119,707
株主資本以外の項目 の当期変動額(純額)	-	-	-	-	-
当期変動額合計	-	150,000	(18,030,293)	(17,880,293)	(17,880,293)
当期末残高	1,000,000	250,000	2,203,463	2,453,463	3,453,463

	評価・換算差額等		純資産合計
	その他有価証券評 価差額金	評価・換算差額等 合計	
当期首残高	-	-	21,333,755
当期変動額			
準備金の積立	-	-	-
剰余金の配当	-	-	(20,000,000)
当期純利益	-	-	2,119,707
株主資本以外の項目 の当期変動額(純額)	-	-	-
当期変動額合計	-	-	(17,880,293)
当期末残高	-	-	3,453,463

第35期(自2020年4月1日至2021年3月31日)

(単位:千円)

	株主資本				株主資本合計
	資本金	利益剰余金		利益剰余金 合計	
		利益準備金	その他利益剰余金 繰越利益剰余金		
当期首残高	1,000,000	250,000	2,203,463	2,453,463	3,453,463
当期変動額					
当期純利益	-	-	5,672,362	5,672,362	5,672,362
株主資本以外の項目 の当期変動額(純額)	-	-	-	-	-
当期変動額合計	-	-	5,672,362	5,672,362	5,672,362
当期末残高	1,000,000	250,000	7,875,826	8,125,826	9,125,826

	評価・換算差額等		純資産合計
	その他有価証券評 価差額金	評価・換算差額等 合計	
当期首残高	-	-	3,453,463
当期変動額			
当期純利益	-	-	5,672,362
株主資本以外の項目 の当期変動額(純額)	-	-	-
当期変動額合計	-	-	5,672,362
当期末残高	-	-	9,125,826

重要な会計方針

1. 有価証券の評価基準及び評価方法

その他有価証券

時価のあるもの

期末日の市場価格等に基づく時価法(評価差額は全部純資産直入法により処理し、売却原価は総平均法により算定)を採用しております。

時価のないもの

総平均法による原価法を採用しております。

2. 引当金の計上基準

(1)退職給付引当金

従業員の退職給付に備えるため、当事業年度末における退職給付債務の見込額に基づき当期末において発生していると認められる額を計上しております。退職給付見込額を当期までの期間に帰属させる方法については、期間定額基準によっております。

過去勤務債務については、その発生時の従業員の平均残存勤務期間以内の一定の年数(10年)による按分額を定額法により費用処理しております。数理計算上の差異については、発生年度に全額費用処理しております。

(2)賞与引当金、長期賞与引当金

従業員に対して支給する賞与の支出に充てるため、賞与支給見込額の当期負担額を計上しております。

(3)関係会社引当金

親会社により負担された当社のインセンティブ・シェア・プランによる業績連動型特別賞与について、将来親会社に対し支払いを行う可能性を勘案し、親会社との契約に基づき当期末において発生していると認められる額を計上しております。

3. その他財務諸表作成のための基本となる重要な事項

(1)消費税等の会計処理

消費税及び地方消費税の会計処理は税抜方式によっております。

(2)グループ通算制度への移行に係る税効果会計

「連結納税制度からグループ通算制度への移行に係る税効果会計の適用に関する取扱い」

(実務対応報告第39号 2020年3月31日)第3項により、繰延税金資産及び繰延税金負債の額については、改正前の税法の規定に基づいております。

(未適用の会計基準等)

1. 「収益認識に関する会計基準」(企業会計基準第29号 2020年3月31日)

「収益認識に関する会計基準の適用指針」(企業会計基準適用指針第30号 2020年3月31日)

(1)概要

収益認識に関する包括的な会計基準であります。収益は、次の5つのステップを適用し認識されます。

ステップ1：顧客との契約を識別する。

ステップ2：契約における履行義務を識別する。

ステップ3：取引価格を算定する。

ステップ4：契約における履行義務に取引価格を配分する。

ステップ5：履行義務を充足した時に又は充足するにつれて収益を認識する。

(2)適用予定日

2022年3月期の期首より適用予定であります。

(3)当該会計基準等の適用による影響

影響額は、当財務諸表の作成時において評価中であります。

2. 「時価の算定に関する会計基準」(企業会計基準第30号 令和元年7月4日)

「時価の算定に関する会計基準の適用指針」(企業会計基準適用指針第31号 令和元年7月4日)

「金融商品に関する会計基準」(企業会計基準第10号 令和元年7月4日)

(1)概要

国際的な会計基準の定めとの比較可能性を向上させるため、「時価の算定に関する会計基準」及び「時価の算定に関する会計基準の適用指針」(以下「時価算定会計基準等」という。)が開発され、時価の算定方法に関するガイダンス等が定められました。時価算定会計基準等は次の項目の時価に適用されます。

・「金融商品に関する会計基準」における金融商品

(2)適用予定日

2022年3月期の期首より適用予定であります。

(3)当該会計基準等の適用による影響

影響額は、当財務諸表の作成時において評価中であります。

表示方法の変更

1. 貸借対照表

「未収運用受託報酬」の表示方法は、従来、貸借対照表上、「未収収益」（前事業年度633,653千円）に含めて表示していましたが、重要性が増したため、当事業年度より、独立掲記することとしました。この結果、前事業年度の貸借対照表において、「流動資産」の「未収収益」に表示していた539,020千円は、「未収運用受託報酬」539,020千円として組み替えております。

2. 損益計算書

「運用受託報酬」の表示方法は、従来、損益計算書上、「営業収益」の「その他営業収益」（前事業年度2,825,039千円）に含めて表示していましたが、重要性が増したため、当事業年度より、独立掲記することとしました。この結果、前事業年度の損益計算書において、「営業収益」の「その他営業収益」に表示していた2,617,783千円は、「運用受託報酬」2,617,783千円として組み替えております。

注記事項

(貸借対照表関係)

*1 関係会社に対する資産及び負債は次のとおりであります。

	第34期 (2020年3月31日)	第35期 (2021年3月31日)
未収入金	481,355 千円	1,646 千円
その他未払金	909,606 千円	6,519,813 千円
長期貸付金	1,880,000 千円	3,680,000 千円

(損益計算書関係)

*1 関係会社との取引に係るものが次のとおり含まれております。

	第34期 (自 2019年4月1日 至 2020年3月31日)	第35期 (自 2020年4月1日 至 2021年3月31日)
営業費用	9,335,190 千円	12,554,987 千円
受取利息	43,406 千円	4,830 千円

(株主資本等変動計算書関係)

第34期 (自 2019年4月1日 至 2020年3月31日)

1. 発行済株式の種類及び総数に関する事項

	当事業年度期首 株式数	当事業年度増加 株式数	当事業年度減少 株式数	当事業年度末 株式数
発行済株式				
普通株式	20,000 株	-	-	20,000 株
合計	20,000 株	-	-	20,000 株

2. 配当に関する事項

金銭による配当

該当事項はありません。

金銭以外による配当

2019年11月29日の取締役会において、次のとおり決議しております。

- | | |
|---------------|---------------|
| (1) 配当財産の種類 | 長期貸付金 |
| (2) 配当財産の帳簿価格 | 20,000,000 千円 |
| (3) 1株当たりの配当額 | 1,000 千円 |
| (4) 効力発生日 | 2019年11月29日 |

第35期 (自 2020年4月1日 至 2021年3月31日)

1. 発行済株式の種類及び総数に関する事項

	当事業年度期首 株式数	当事業年度増加 株式数	当事業年度減少 株式数	当事業年度末 株式数
発行済株式				
普通株式	20,000 株	-	-	20,000 株
合計	20,000 株	-	-	20,000 株

2. 配当に関する事項

金銭による配当

該当事項はありません。

金銭以外による配当

該当事項はありません。

(リース取引関係)

該当事項はありません。

(金融商品関係)

1. 金融商品の状況に関する事項

(1) 金融商品に対する取組方針

当社は、資金運用について短期的な預金及びグループ会社への貸付金に限定しております。

また、所要資金は自己資金で賄っており、銀行借入、社債発行等による資金調達は行っておりません。

(2)金融商品の内容及びそのリスク

預金は、銀行の信用リスクに晒されておりますが、預金に関しては数行に分散して預入しており、リスクの軽減を図っております。営業債権である未収委託者報酬および未収運用受託報酬、未収収益、未収入金については、それらの源泉である預り純資産を数行の信託銀行に分散して委託しておりますが、信託銀行はその受託資産を自己勘定と分別して管理しているため、仮に信託銀行が破綻又は債務不履行等となった場合でも、これら営業債権が信用リスクに晒されることは無いと考えております。未収入金及びその他未払金の一部には、海外の関連会社との取引により生じた外貨建ての資産・負債を保有しているため、為替相場の変動による市場リスクに晒されております。

(3)金融商品に係るリスク管理体制

信用リスク（取引先の契約不履行等に係るリスク）の管理

預金に係る銀行の信用リスクに関しては、口座開設時及びその後も継続的に銀行の信用力を評価し、格付けの高い金融機関でのみで運用し、預金に係る信用リスクを管理しております。

未収委託者報酬および未収運用受託報酬は、投資信託または取引相手ごとに残高を管理し、当社が運用している資産の中から報酬を徴収するため、信用リスクは僅少であります。

また、未収入金は、概ね、海外の関連会社との取引により生じたものであり、原則、翌月中に決済が行われる事により、回収が不能となるリスクは僅少であります。

市場リスク（為替や金利等の変動リスク）の管理

当社は、原則、為替変動や価格変動に係るリスクに対して、ヘッジ取引を行っておりません。外貨建ての営業債権債務について、月次ベースで為替変動リスクを測定し、モニタリングを実施しております。

また、外貨建ての債権債務に関する為替の変動リスクに関しては、個別の案件ごとに毎月残高照合等を行い、リスクを管理しております。

流動性リスク（支払期日に支払いを実行できなくなるリスク）の管理

当社は、日々資金残高管理を行っております。また、適時に資金繰予定表を作成・更新するとともに、手許流動性（最低限必要な運転資金）を状況に応じて見直し・維持することなどにより、流動性リスクを管理しております。

2. 金融商品の時価に関する事項

貸借対照表計上額、時価及びこれらの差額については、次のとおりであります。

なお、時価を把握することが極めて困難と認められるものは含まれておりません。

第34期（2020年3月31日）

	貸借対照表計上額 (千円)	時価 (千円)	差額 (千円)
(1) 現金及び預金	1,814,655	1,814,655	-
(2) 未収委託者報酬	5,452,894	5,452,894	-
(3) 未収運用受託報酬	539,020	539,020	-
(4) 未収収益	94,632	94,632	-
(5) 未収入金	558,652	558,652	-
(6) 長期貸付金	2,420,123	2,420,123	-
資産計	10,879,976	10,879,976	-
(1) 未払手数料	2,403,887	2,403,887	-
(2) その他未払金	1,209,713	1,209,713	-
(3) 未払費用	518,188	518,188	-
(4) 未払消費税等	344,568	344,568	-
負債計	4,476,356	4,476,356	-

第35期（2021年3月31日）

	貸借対照表計上額 (千円)	時価 (千円)	差額 (千円)
(1) 現金及び預金	3,247,762	3,247,762	-
(2) 未収委託者報酬	6,757,847	6,757,847	-
(3) 未収運用受託報酬	9,468,144	9,468,144	-
(4) 未収収益	7,227	7,227	-
(5) 未収入金	197,099	197,099	-
(6) 長期貸付金	4,012,754	4,012,754	-
資産計	23,690,833	23,690,833	-
(1) 未払手数料	2,988,518	2,988,518	-
(2) その他未払金	6,727,569	6,727,569	-
(3) 未払費用	349,227	349,227	-
(4) 未払法人税等	483,198	483,198	-
(5) 未払消費税等	1,276,957	1,276,957	-
負債計	11,825,469	11,825,469	-

(注) 1. 金融商品の時価の算定方法に関する事項

第34期 (2020年3月31日)

資産

(1) 現金及び預金、(2) 未収委託者報酬、(3) 未収運用受託報酬、(4) 未収収益、(5) 未収入金
これらは短期間で決済され、時価は帳簿価額にほぼ等しいことから、当該帳簿価額によっております。

(6) 長期貸付金

変動金利によるものであり、時価はほぼ帳簿価額に等しいことから、当該帳簿価額によっております。

負債

(1) 未払手数料、(2) その他未払金、(3) 未払費用、(4) 未払消費税等

短期間で決済され、時価は帳簿価額にほぼ等しいことから、当該帳簿価額によっております。

第35期 (2021年3月31日)

資産

(1) 現金及び預金、(2) 未収委託者報酬、(3) 未収運用受託報酬、(4) 未収収益、(5) 未収入金
これらは短期間で決済され、時価は帳簿価額にほぼ等しいことから、当該帳簿価額によっております。

(6) 長期貸付金

変動金利によるものであり、時価はほぼ帳簿価額に等しいことから、当該帳簿価額によっております。

負債

(1) 未払手数料、(2) その他未払金、(3) 未払費用、(4) 未払法人税等、(5) 未払消費税等

短期間で決済され、時価は帳簿価額にほぼ等しいことから、当該帳簿価額によっております。

(注) 2. 金銭債権及び満期のある有価証券の決算日後の償還予定額

第34期 (2020年3月31日)

	1年以内 (千円)	1年超5年以内 (千円)	5年超10年以内 (千円)	10年超 (千円)
現金及び預金	1,814,655	-	-	-
未収委託者報酬	5,452,894	-	-	-
未収運用受託報酬	539,020	-	-	-
未収収益	94,632	-	-	-
未収入金	558,652	-	-	-
合計	8,459,855	-	-	-

金銭債権のうち長期貸付金(2,420,123千円)については、契約上返済期限の定めがないため、上記に含めておりません。

第35期 (2021年3月31日)

	1年以内 (千円)	1年超5年以内 (千円)	5年超10年以内 (千円)	10年超 (千円)
現金及び預金	3,247,762	-	-	-
未収委託者報酬	6,757,847	-	-	-
未収運用受託報酬	9,468,144	-	-	-
未収収益	7,227	-	-	-
未収入金	197,099	-	-	-
合計	19,678,080	-	-	-

金銭債権のうち長期貸付金(4,012,754千円)については、契約上返済期限の定めがないため、上記に含めておりません。

(有価証券関係)

第34期 (2020年3月31日)

1. その他有価証券

該当事項はありません。

2. 当事業年度中に売却したその他有価証券 (自 2019年4月1日 至 2020年3月31日)

該当事項はありません。

第35期 (2021年3月31日)

1. その他有価証券

該当事項はありません。

2. 当事業年度中に売却したその他有価証券 (自 2020年4月1日 至 2021年3月31日)

該当事項はありません。

(デリバティブ取引関係)

該当事項はありません。

(退職給付関係)

第34期(自2019年4月1日至2020年3月31日)

1. 採用している退職給付制度の概要

当社は確定給付型年金制度及び確定拠出型年金制度を採用しております。

2. 確定給付型年金制度

(1) 退職給付債務の期首残高と期末残高の調整表

	(千円)
退職給付債務の期首残高	4,704,708
勤務費用	168,372
利息費用	7,558
数理計算上の差異の発生額	31,353
退職給付の支払額	2,920,688
制度改定による変動額	-
為替変動による影響額	11,362
その他	16,455
退職給付債務の期末残高	1,900,779

(2) 退職給付債務の期末残高と貸借対照表に計上された退職給付引当金の調整表

	(千円)
非積立型制度の退職給付債務	1,900,779
未認識過去勤務費用	5,994
貸借対照表に計上された負債と資産の純額	1,906,773

退職給付引当金	1,906,773
貸借対照表に計上された負債と資産の純額	1,906,773

(3) 退職給付費用及びその内訳項目の金額

	(千円)
勤務費用	168,372
利息費用	7,558
数理計算上の差異の費用処理額	31,353
過去勤務債務の費用処理額	1,874
確定給付型年金制度に係る退職給付費用	142,702

(4) 数理計算上の計算基礎に関する事項

当事業年度末における主要な数理計算上の計算基礎
割引率 0.5%

3. 確定拠出制度

当社の確定拠出制度への要拠出額は87,966千円であります。

第35期(自2020年4月1日至2021年3月31日)

1. 採用している退職給付制度の概要

当社は確定給付型年金制度及び確定拠出型年金制度を採用しております。

2. 確定給付型年金制度

(1) 退職給付債務の期首残高と期末残高の調整表

	(千円)
退職給付債務の期首残高	1,900,779
勤務費用	171,251
利息費用	10,280
数理計算上の差異の発生額	29,517
退職給付の支払額	114,101
退職給付債務の期末残高	1,938,692

(2) 退職給付債務の期末残高と貸借対照表に計上された退職給付引当金の調整表

	(千円)
非積立型制度の退職給付債務	1,938,692
未認識過去勤務費用	4,120
貸借対照表に計上された負債と資産の純額	1,942,812

退職給付引当金	1,942,812
貸借対照表に計上された負債と資産の純額	1,942,812

(3)退職給付費用及びその内訳項目の金額

	(千円)
勤務費用	153,392
利息費用	9,208
数理計算上の差異の費用処理額	29,517
過去勤務債務の費用処理額	1,874
確定給付型年金制度に係る退職給付費用	131,209

(4)数理計算上の計算基礎に関する事項

当事業年度末における主要な数理計算上の計算基礎
割引率 0.8%

3. 確定拠出制度

当社の確定拠出制度への要拠出額は93,260千円であります。

(ストック・オプション等関係)

該当事項はありません。

(税効果会計関係)

1. 繰延税金資産及び繰延税金負債の発生の主な原因別の内訳

	第34期 (2020年3月31日)	第35期 (2021年3月31日)
	(千円)	(千円)
繰延税金資産		
未払費用	140,844	116,119
賞与引当金	217,927	326,665
退職給付引当金	583,853	594,889
資産除去債務	2,685	2,685
その他	242,912	209,769
繰延税金資産小計	1,188,221	1,250,127
評価性引当額	812,395	690,287
繰延税金資産合計	375,826	559,840
繰延税金負債		
未払金	147,947	180,949
繰延税金負債合計	147,947	180,949
繰延税金資産又は繰延税金負債()の純額	227,879	378,891

2. 法定実効税率と税効果会計適用後の法人税等の負担率との間に重要な差異があるときの、当該差異の原因となった主要な項目別の内訳

	第34期 (2020年3月31日)	第35期 (2021年3月31日)
法定実効税率	30.62%	30.62%
(調整)		
交際費等永久に損金に算入されない項目	3.34%	0.94%
評価性引当額	0.28%	1.51%
過年度法人税等	0.49%	0.00%
その他	0.04%	0.02%
税効果会計適用後の法人税等の負担率	34.21%	30.08%

(資産除去債務関係)

当社は建物所有者との間で事業用不動産賃貸借契約を締結しており、賃借期間終了時に原状回復する義務を有しているため、契約及び法令上の資産除去債務を認識しております。なお、当該賃貸借契約に関連する長期差入保証金(敷金)が計上されているため、資産除去債務の負債計上に代えて、当該敷金の回収が最終的に見込めないと認められる金額を合理的に見積り、直接減額しております。

(賃貸等不動産関係)

該当事項はありません。

(セグメント情報等)

セグメント情報

第34期(自 2019年4月1日 至 2020年3月31日)及び第35期(自 2020年4月1日 至 2021年3月31日)

当社は資産運用業の単一セグメントであるため、記載を省略しております。

関連情報

第34期(自 2019年4月1日 至 2020年3月31日)

1. サービスごとの情報

単一のサービス区分の外部顧客への営業収益が損益計算書の営業収益の90%を超えるため、記載を省略しております。

2. 地域ごとの情報

(1) 売上高

本邦の外部顧客への売上高が損益計算書の売上高の90%を超えるため、記載を省略しております。

3. 主要な顧客ごとの情報

(単位:千円)

投資信託の名称	委託者報酬	関連するセグメント名
フィデリティ・USハイ・イールド・ファンド	8,974,384	資産運用業
フィデリティ・US リート・ファンドB(為替ヘッジなし)	8,352,497	資産運用業
フィデリティ・日本成長株・ファンド	5,276,573	資産運用業

第35期(自 2020年4月1日 至 2021年3月31日)

1. サービスごとの情報

(単位:千円)

	投資信託の運用	投資顧問業	その他	合計
外部顧客への売上高	35,304,609	10,862,519	113,747	46,280,877

2. 地域ごとの情報

(1) 売上高

本邦の外部顧客への売上高が損益計算書の売上高の90%を超えるため、記載を省略しております。

3. 主要な顧客ごとの情報

(1) 委託者報酬

(単位:千円)

投資信託の名称	委託者報酬	関連するセグメント名
フィデリティ・USハイ・イールド・ファンド	7,613,617	資産運用業
フィデリティ・US リート・ファンドB(為替ヘッジなし)	6,963,153	資産運用業
フィデリティ・日本成長株・ファンド	5,887,035	資産運用業

(2) 運用受託報酬

運用受託報酬については、顧客との守秘義務契約により、開示ができないため、記載を省略しております。

関連当事者情報

第34期（自 2019年4月1日 至 2020年3月31日）

1. 関連当事者との取引

(1) 財務諸表提出会社の親会社

種類	会社等の名称	会社等の所在地	資本金	事業の内容	議決権等の所有（被所有）割合	関連当事者との関係	取引の内容	取引金額（注2）	科目	期末残高（注2）
親会社	FIL Limited	英領バミューダ、ペンブローック市	千米ドル 6,981	投資顧問業	被所有間接100%	投資顧問契約の再委任等役員兼任	委託調査等報酬（注3）	千円 -	未収入金	千円 477,134
							共通発生経費負担額（注4）	6,299,993	未払金	495,523
親会社	フィデリティ・ジャパン・ホールディングス株式会社	東京都港区	千円 4,510,000	グループ会社経営管理	被所有直接100%	当社事業活動の管理等役員兼任	貸付金の回収（注1）	千円 19,970,000	長期貸付金	千円 1,880,000
							利息の受取（注1）	43,406	未収入金	4,221
							共通発生経費負担額（注4）	406,439	未払金	81,434
							連結法人税の個別帰属額	-	未払金	66,142
							剰余金の配当	20,000,000	未払金	-
親会社	FIL Asia Holdings Pte Limited	シンガポール、ブルバード市	千米ドル 189,735	グループ会社経営管理	被所有間接100%	営業取引	共通発生経費負担額（注4）	千円 2,628,757	未払金	千円 266,506

(2) 財務諸表提出会社と同一の親会社をもつ会社

属性	会社等の名称	所在地	資本金	事業の内容	議決権等の所有（被所有）割合	関連当事者との関係	取引の内容	取引金額（注2）	科目	期末残高（注2）
同一の親会社をもつ会社	フィデリティ証券株式会社	東京都港区	千円 10,007,500	証券業	なし	当社設定投資信託の募集・販売	共通発生経費負担額（注4）	千円 637,950	未払金	千円 4,469
							投資信託販売に係る代行手数料（注5）	801,519	未払金	174,463
同一の親会社をもつ会社	FIL Investment Management (Hong Kong) Limited	香港、セントラル市	千米ドル 22,897	証券投資顧問業	なし	当社事業活動へのサービスの提供	共通発生経費負担額（注4）	千円 784,703	未払金	千円 108,258

取引条件及び取引条件の決定方針等

- (注1) 資金の貸付については、市場金利等を勘案して利率を合理的に決定しております。
- (注2) 取引金額には消費税等を含めておりません。期末残高には消費税等を含めております。
- (注3) 当社の主要な事業領域である投信・投資顧問業から包括的に発生する収益であります。
- (注4) 共通発生経費については、直課可能なものは実際発生額に基づき、直課不可能なものは各社の規模に応じた一定の比率により負担しております。
- (注5) 代行手数料については、一般取引条件を基に、両社協議の上合理的に決定しております。

2. 親会社に関する注記

- FIL Limited（非上場）
- FIL Asia Holdings Pte Limited（非上場）
- FIL Japan Holdings (Singapore) Pte Limited（非上場）
- フィデリティ・ジャパン・ホールディングス株式会社（非上場）

第35期（自 2020年4月1日 至 2021年3月31日）

1. 関連当事者との取引

(1) 財務諸表提出会社の親会社

種類	会社等の名称	会社等の所在地	資本金	事業の内容	議決権等の所有（被所有）割合	関連当事者との関係	取引の内容	取引金額（注2）	科目	期末残高（注2）
親会社	FIL Limited	英領バミューダ、ペンブローク市	千米ドル 6,981	投資顧問業	被所有間接100%	投資顧問契約の再委任等役員の兼任	共通発生経費負担額（注3）	千円 9,231,998	未払金	千円 4,108,489
親会社	フィデリティ・ジャパン・ホールディングス株式会社	東京都港区	千円 4,510,000	グループ会社経営管理	被所有直接100%	当社事業活動の管理等役員の兼任	金銭の貸付（注1） 利息の受取（注1） 共通発生経費負担額（注3） 連結法人税の個別帰属額	千円 1,800,000 4,830 365,300 -	長期貸付金 未収入金 未払金 未払金	千円 3,680,000 1,646 77,826 2,090,219
親会社	FIL Asia Holdings Pte Limited	シンガポール、ブルバード市	千米ドル 189,735	グループ会社経営管理	被所有間接100%	営業取引	共通発生経費負担額（注3）	千円 2,957,688	未払金	千円 243,277

(2)財務諸表提出会社と同一の親会社をもつ会社

属性	会社等の名称	所在地	資本金	事業の内容	議決権等の所有(被所有)割合	関連当事者との関係	取引の内容	取引金額(注2)	科目	期末残高(注2)
同一の親会社をもつ会社	フィデリティ証券株式会社	東京都港区	10,857,500	証券業	なし	当社設定投資信託の募集・販売	共通発生経費負担額(注3)	496,200	未収入金	31,831
							投資信託販売に係る代行手数料(注4)	754,160	未払金	148,905
同一の親会社をもつ会社	FIL Investment Management (Hong Kong) Limited	香港、セントラル市	22,897	証券投資顧問業	なし	当社事業活動へのサービスの提供	共通発生経費負担額(注3)	408,673	未払金	17,954

取引条件及び取引条件の決定方針等

(注1) 資金の貸付については、市場金利等を勘案して利率を合理的に決定しております。

(注2) 取引金額には消費税等を含めておりません。期末残高には消費税等を含めております。

(注3) 共通発生経費については、直課可能なものは実際発生額に基づき、直課不可能なものは各社の規模に応じた一定の比率により負担しております。

(注4) 代行手数料については、一般取引条件を基に、両社協議の上合理的に決定しております。

2.親会社に関する注記

- ・FIL Limited(非上場)
- ・FIL Asia Holdings Pte Limited(非上場)
- ・FIL Japan Holdings (Singapore) Pte Limited(非上場)
- ・フィデリティ・ジャパン・ホールディングス株式会社(非上場)

(1株当たり情報)

	第34期 (自 2019年4月1日 至 2020年3月31日)	第35期 (自 2020年4月1日 至 2021年3月31日)
1株当たり純資産額	172,673円19銭	456,291円33銭
1株当たり当期純利益	105,985円40銭	283,618円14銭

(注1)1. なお潜在株式調整後1株当たり当期純利益については、潜在株式が存在しないため記載しておりません。

2. 1株当たり当期純損失金額又は1株当たり当期純利益金額の算定上の基礎は、以下のとおりであります。

項目	第34期 (自 2019年4月1日 至 2020年3月31日)	第35期 (自 2020年4月1日 至 2021年3月31日)
当期純利益(千円)	2,119,707	5,672,362
普通株主に帰属しない金額(千円)	-	-
普通株式に係る当期純利益(千円)	2,119,707	5,672,362
期中平均株式数	20,000株	20,000株

(重要な後発事象)

該当事項はありません。

第2【その他の関係法人の概況】

1【名称、資本金の額及び事業の内容】

原届出書「第三部 委託会社等の情報 第2 その他の関係法人の概況 1 名称、資本金の額及び事業の内容」につきましては、以下の記載内容に更新・訂正いたします。

<更新・訂正後>

ファンドの運営における役割	名称	資本金の額 (2021年3月末日現在)	事業の内容
受託会社	三菱UFJ信託銀行株式会社	324,279百万円	銀行法に基づき銀行業を営むとともに、金融機関の信託業務の兼営等に関する法律（兼営法）に基づき信託業務を営んでいます。
<参考情報> 再信託受託会社	日本マスタートラスト信託銀行株式会社	10,000百万円	
販売会社	三菱UFJ信託銀行株式会社	324,279百万円	銀行法に基づき銀行業を営むとともに、金融機関の信託業務の兼営等に関する法律（兼営法）に基づき信託業務を営んでいます。
	株式会社三菱UFJ銀行	1,711,958百万円	銀行法に基づき銀行業を営んでいます。
運用の委託先	FILインベストメント・マネジメント（香港）・リミテッド	178,000,000香港ドル （約2,376百万円*） * 1香港ドル13.35円で換算 （2020年12月末日現在）	主として香港においてファンドの運用、調査、販売業務を営んでいます。
	FILインベストメンツ・インターナショナル	225,365英ポンド （約31百万円*） * 1英ポンド139.82円で換算 （2020年12月末日現在）	主として英国およびヨーロッパにおいて投資信託の販売および投資信託会社に対する投資運用業務を営んでいます。

2【関係業務の概要】

<訂正前>

(略)

(3) 運用の委託先：

名称	業務の内容
(略)	

<訂正後>

(略)

(3) 運用の委託先：

名称	業務の内容
(略)	
<u>FILインベストメンツ・インターナショナル（所在地：英国）</u>	<u>委託会社より運用の指図に関する権限の委託を受け、上記以外のファンドの運用の指図を行なうことがあります。</u>

独立監査人の監査報告書

2021年7月5日

フィデリティ投信株式会社

取締役会 御中

有限責任監査法人トーマツ
東京事務所指定有限責任社員 公認会計士 山田 信之 印
業務執行社員

監査意見

当監査法人は、金融商品取引法第193条の2第1項の規定に基づく監査証明を行うため、「ファンドの経理状況」に掲げられているフィデリティ・世界3 資産・ファンド（毎月決算型）の2020年11月11日から2021年5月10日までの特定期間の財務諸表、すなわち、貸借対照表、損益及び剰余金計算書、注記表並びに附属明細表について監査を行った。

当監査法人は、上記の財務諸表が、我が国において一般に公正妥当と認められる企業会計の基準に準拠して、フィデリティ・世界3 資産・ファンド（毎月決算型）の2021年5月10日現在の信託財産の状態及び同日をもって終了する特定期間の損益の状況を、全ての重要な点において適正に表示しているものと認める。

監査意見の根拠

当監査法人は、我が国において一般に公正妥当と認められる監査の基準に準拠して監査を行った。監査の基準における当監査法人の責任は、「財務諸表監査における監査人の責任」に記載されている。当監査法人は、我が国における職業倫理に関する規定に従って、フィデリティ投信株式会社及びファンドから独立しており、また、監査人としてのその他の倫理上の責任を果たしている。当監査法人は、意見表明の基礎となる十分かつ適切な監査証拠を入手したと判断している。

財務諸表に対する経営者の責任

経営者の責任は、我が国において一般に公正妥当と認められる企業会計の基準に準拠して財務諸表を作成し適正に表示することにある。これには、不正又は誤謬による重要な虚偽表示のない財務諸表を作成し適正に表示するために経営者が必要と判断した内部統制を整備及び運用することが含まれる。

財務諸表を作成するに当たり、経営者は、継続企業の前提に基づき財務諸表を作成することが適切であるかどうかを評価し、我が国において一般に公正妥当と認められる企業会計の基準に基づいて継続企業に関する事項を開示する必要がある場合には当該事項を開示する責任がある。

財務諸表監査における監査人の責任

監査人の責任は、監査人が実施した監査に基づいて、全体としての財務諸表に不正又は誤謬による重要な虚偽表示がないかどうかについて合理的な保証を得て、監査報告書において独立の立場から財務諸表に対する意見を表明することにある。虚偽表示は、不正又は誤謬により発生する可能性があり、個別に又は集計すると、財務諸表の利用者の意思決定に影響を与えると合理的に見込まれる場合に、重要性があると判断される。

監査人は、我が国において一般に公正妥当と認められる監査の基準に従って、監査の過程を通じて、職業的専門家としての判断を行い、職業的懐疑心を保持して以下を実施する。

- ・ 不正又は誤謬による重要な虚偽表示リスクを識別し、評価する。また、重要な虚偽表示リスクに対応した監査手続を立案し、実施する。監査手続の選択及び適用は監査人の判断による。さらに、意見表明の基礎となる十分かつ適切な監査証拠を入手する。
- ・ 財務諸表監査の目的は、内部統制の有効性について意見表明するためのものではないが、監査人は、リスク評価の実施に際して、状況に応じた適切な監査手続を立案するために、監査に関連する内部統制を検討する。
- ・ 経営者が採用した会計方針及びその適用方法の適切性、並びに経営者によって行われた会計上の見積りの合理性及び関連する注記事項の妥当性を評価する。
- ・ 経営者が継続企業を前提として財務諸表を作成することが適切であるかどうか、また、入手した監査証拠に基づき、継続企業の前提に重要な疑義を生じさせるような事象又は状況に関して重要な不確実性が認められるかどうか結論付ける。継続企業の前提に関する重要な不確実性が認められる場合は、監査報告書において財務諸表の注記事項に注意を喚起すること、又は重要な不確実性に関する財務諸表の注記事項が適切でない場合は、財務諸表に対して除外事項付意見を表明することが求められている。監査人の結論は、監査報告書日までに入手した監査証拠に基づいているが、将来の事象や状況により、ファンドは継続企業として存続できなくなる可能性がある。
- ・ 財務諸表の表示及び注記事項が、我が国において一般に公正妥当と認められる企業会計の基準に準拠しているかどうかとともに、関連する注記事項を含めた財務諸表の表示、構成及び内容、並びに財務諸表が基礎となる取引や会計事象を適正に表示しているかどうかを評価する。

監査人は、経営者に対して、計画した監査の範囲とその実施時期、監査の実施過程で識別した内部統制の重要な不備を含む監査上の重要な発見事項、及び監査の基準で求められているその他の事項について報告を行う。

利害関係

フィデリティ投信株式会社及びファンドと当監査法人又は業務執行社員との間には、公認会計士法の規定により記載すべき利害関係はない。

以上

(注) 1. 上記は監査報告書の原本に記載された事項を電子化したものであり、その原本は当社が別途保管しております。

2. XBRLデータは監査の対象には含まれていません。

[次へ](#)

独立監査人の監査報告書

2021年6月10日

フィデリティ投信株式会社
取締役会 御中

PWCあらた有限責任監査法人

東京事務所

指定有限責任社員 公認会計士 大畑 茂
業務執行社員

監査意見

当監査法人は、金融商品取引法第193条の2第1項の規定に基づく監査証明を行うため、「委託会社等の経理状況」に掲げられているフィデリティ投信株式会社の2020年4月1日から2021年3月31日までの第35期事業年度の財務諸表、すなわち、貸借対照表、損益計算書、株主資本等変動計算書、重要な会計方針及びその他の注記について監査を行った。

当監査法人は、上記の財務諸表が、我が国において一般に公正妥当と認められる企業会計の基準に準拠して、フィデリティ投信株式会社の2021年3月31日現在の財政状態及び同日をもって終了する事業年度の経営成績を、全ての重要な点において適正に表示しているものと認める。

監査意見の根拠

当監査法人は、我が国において一般に公正妥当と認められる監査の基準に準拠して監査を行った。監査の基準における当監査法人の責任は、「財務諸表監査における監査人の責任」に記載されている。当監査法人は、我が国における職業倫理に関する規定に従って、会社から独立しており、また、監査人としてのその他の倫理上の責任を果たしている。当監査法人は、意見表明の基礎となる十分かつ適切な監査証拠を入手したと判断している。

財務諸表に対する経営者及び監査役の責任

経営者の責任は、我が国において一般に公正妥当と認められる企業会計の基準に準拠して財務諸表を作成し適正に表示することにある。これには、不正又は誤謬による重要な虚偽表示のない財務諸表を作成し適正に表示するために経営者が必要と判断した内部統制を整備及び運用することが含まれる。

財務諸表を作成するに当たり、経営者は、継続企業的前提に基づき財務諸表を作成することが適切であるかどうかを評価し、我が国において一般に公正妥当と認められる企業会計の基準に基づいて継続企業に関する事項を開示する必要がある場合には当該事項を開示する責任がある。

監査役の責任は、財務報告プロセスの整備及び運用における取締役の職務の執行を監視することにある。

財務諸表監査における監査人の責任

監査人の責任は、監査人が実施した監査に基づいて、全体としての財務諸表に不正又は誤謬による重要な虚偽表示がないかどうかについて合理的な保証を得て、監査報告書において独立の立場から財務諸表に対する意見を表明することにある。虚偽表示は、不正又は誤謬により発生する可能性があり、個別に又は集計すると、財務諸表の利用者の意思決定に影響を与えると合理的に見込まれる場合に、重要性があると判断される。

監査人は、我が国において一般に公正妥当と認められる監査の基準に従って、監査の過程を通じて、職業的専門家としての判断を行い、職業的懐疑心を保持して以下を実施する。

- ・ 不正又は誤謬による重要な虚偽表示リスクを識別し、評価する。また、重要な虚偽表示リスクに対応した監査手続を立案し、実施する。監査手続の選択及び適用は監査人の判断による。さらに、意見表明の基礎となる十分かつ適切な監査証拠を入手する。
- ・ 財務諸表監査の目的は、内部統制の有効性について意見表明するためのものではないが、監査人は、リスク評価の実施に際して、状況に応じた適切な監査手続を立案するために、監査に関連する内部統制を検討する。
- ・ 経営者が採用した会計方針及びその適用方法の適切性、並びに経営者によって行われた会計上の見積りの合理性及び関連する注記事項の妥当性を評価する。
- ・ 経営者が継続企業を前提として財務諸表を作成することが適切であるかどうか、また、入手した監査証拠に基づき、継続企業的前提に重要な疑義を生じさせるような事象又は状況に関して重要な不確実性が認められるかどうか結論付ける。継続企業的前提に関する重要な不確実性が認められる場合は、監査報告書において財務諸表の注記事項に注意を喚起すること、又は重要な不確実性に関する財務諸表の注記事項が適切でない場合は、財務諸表に対して除外事項付意見を表明することが求められている。監査人の結論は、監査報告書日までに入手した監査証拠に基づいているが、将来の事象や状況により、企業は継続企業として存続できなくなる可能性がある。

- ・ 財務諸表の表示及び注記事項が、我が国において一般に公正妥当と認められる企業会計の基準に準拠しているかどうかとともに、関連する注記事項を含めた財務諸表の表示、構成及び内容、並びに財務諸表が基礎となる取引や会計事象を適正に表示しているかどうかを評価する。
- ・ 財務諸表に対する意見を表明するために、財務諸表に含まれる構成単位の財務情報に関する十分かつ適切な監査証拠を入手する。監査人は、構成単位の財務情報に関する監査の指示、監督及び実施に関して責任がある。監査人は、単独で監査意見に対して責任を負う。

監査人は、監査役に対して、計画した監査の範囲とその実施時期、監査の実施過程で識別した内部統制の重要な不備を含む監査上の重要な発見事項、及び監査の基準で求められているその他の事項について報告を行う。

利害関係

会社と当監査法人又は業務執行社員との間には、公認会計士法の規定により記載すべき利害関係はない。

以 上

(注) 1. 上記は監査報告書の原本に記載された事項を電子化したものであり、その原本は当社が別途保管しております。

2. XBRLデータは監査の対象には含まれていません。