

【表紙】

【提出書類】	有価証券届出書
【提出先】	関東財務局長
【提出日】	平成26年11月21日
【発行者名】	三菱UFJ投信株式会社
【代表者の役職氏名】	取締役社長 金上 孝
【本店の所在の場所】	東京都千代田区丸の内一丁目4番5号
【事務連絡者氏名】	井上 靖 連絡場所 東京都千代田区丸の内一丁目4番5号
【電話番号】	03-6250-4740
【届出の対象とした募集内国投資信託受益証券に係るファンドの名称】	日本株プライムニュートラル・ファンド（ラップ向け）
【届出の対象とした募集内国投資信託受益証券の金額】	継続募集額 上限1兆円
【縦覧に供する場所】	該当ありません

第一部【証券情報】

（１）【ファンドの名称】

日本株プライムニュートラル・ファンド（ラップ向け）（「ファンド」といいます。）

（２）【内国投資信託受益証券の形態等】

追加型証券投資信託です。

当初元本は1口当たり1円です。

信用格付業者から提供され、もしくは閲覧に供された信用格付または信用格付業者から提供され、もしくは閲覧に供される予定の信用格付はありません。

ファンドの受益権は、社債、株式等の振替に関する法律（「社振法」といいます。）の規定の適用を受け、受益権の帰属は、後記の「（11）振替機関に関する事項」に記載の振替機関および当該振替機関の下位の口座管理機関（社振法第2条に規定する「口座管理機関」をいい、振替機関を含め、「振替機関等」といいます。）の振替口座簿に記載または記録されることにより定まります（振替口座簿に記載または記録されることにより定まる受益権を「振替受益権」といいます。）。また、振替受益権には無記名式や記名式の形態はありません。

（３）【発行（売出）価額の総額】

1兆円を上限とします。

（４）【発行（売出）価格】

取得申込受付日の翌営業日の基準価額とします。

基準価額は、販売会社にてご確認いただけます。

また、原則として、計算日の翌日付の日本経済新聞朝刊に掲載されます。

（略称：プラニュー）

なお、下記においてもご照会いただけます。

三菱UFJ投信株式会社

お客様専用フリーダイヤル 0120-151034（受付時間：毎営業日の9:00～17:00）

ホームページアドレス <http://www.am.mufg.jp/>

（注）基準価額とは、信託財産の純資産総額を計算日における受益権総口数で除して得た額をいいます。

なお、当ファンドでは1万口当たりの価額で表示されます。

毎営業日とは、土曜日、日曜日、「国民の祝日に関する法律」に定める休日ならびに12月31日、1月2日および1月3日以外の日とします。以下、同じ。

（５）【申込手数料】

申込手数料はかかりません。

（６）【申込単位】

申込単位は販売会社にご確認ください。

なお、下記においてもご照会いただけます。

三菱UFJ投信株式会社

お客様専用フリーダイヤル 0120-151034（受付時間：毎営業日の9:00～17:00）

申込みには分配金受取りコース（一般コース）と分配金再投資コース（累積投資コース）があり、分配金再投資コース（累積投資コース）の場合、再投資される収益分配金については1口単位とします。

（７）【申込期間】

平成26年11月22日から平成27年11月20日までです。

（注）上記期間満了前に有価証券届出書を提出することにより更新されます。

（８）【申込取扱場所】

販売会社において申込みの取扱いを行います。

販売会社は、下記にてご確認いただけます。

三菱UFJ投信株式会社

お客様専用フリーダイヤル 0120-151034 (受付時間：毎営業日の9:00～17:00)

(9) 【払込期日】

取得申込者は、申込金額を販売会社が定める日までに支払うものとします。

払込期日は販売会社により異なる場合がありますので、販売会社にご確認ください。

振替受益権に係る各取得申込日の発行価額の総額は、追加信託が行われる日に委託会社の指定する口座を経由して、受託会社の指定するファンド口座に払い込まれます。

(10) 【払込取扱場所】

申込みを受け付けた販売会社とします。

(11) 【振替機関に関する事項】

ファンドの受益権の振替機関は、株式会社証券保管振替機構です。

ファンドの受益権は、社振法の規定の適用を受け、振替機関の振替業に係る業務規程等の規則にしたがって取り扱われるものとします。ファンドの分配金、償還金、解約代金は、社振法および振替機関の業務規程その他の規則にしたがって支払われます。

(12) 【その他】

当ファンドは、ラップ口座に係る契約に基づいてラップ口座の資金を運用するためのファンドであり、当ファンドの取得申込者は、販売会社にラップ口座を開設のうえ申込みを行うものとします。

同様の権利義務関係を規定する契約の名称は販売会社によって異なります。

第二部【ファンド情報】

第1【ファンドの状況】

1【ファンドの性格】

(1)【ファンドの目的及び基本的性格】

当ファンドは、安定した収益の確保と信託財産の着実な成長をめざして運用を行います。

信託金の限度額は、300億円です。

当ファンドは、一般社団法人投資信託協会が定める商品の分類方法において、以下の商品分類および属性区分に該当します。

商品分類表

単位型・追加型	投資対象地域	投資対象資産 (収益の源泉)	独立区分	補足分類
単位型	国内	株式	MMF	インデックス型
	海外	債券 不動産投信	MRF	
追加型	内外	その他資産 () 資産複合	ETF	特殊型 (絶対収益追求型)

属性区分表

投資対象資産	決算頻度	投資対象地域	投資形態	為替 ヘッジ	対象 インデックス	特殊型
株式 一般 大型株 中小型株	年1回 年2回 年4回 年6回	グローバル 日本 北米 欧州	ファミリー ファンド	あり ()	日経225	ブル・ベア型
債券 一般 公債 社債 その他債券 クレジット 属性 ()	(隔月) 年12回 (毎月) 日々 その他 ()	アジア オセアニア 中南米 アフリカ 中近東 (中東) エマージング	ファンド・ オブ・ ファンズ	なし	TOPIX その他 ()	条件付運用型 絶対収益 追求型
不動産投信 その他資産 (投資信託証券 (株式 一般)) 資産複合 ()						その他 ()

当ファンドが該当する商品分類・属性区分を網掛け表示しています。

ファミリーファンド、ファンド・オブ・ファンズに該当する場合、投資信託証券を通じて投資収益の源泉となる資産に投資しますので商品分類表と属性区分表の投資対象資産は異なります。

属性区分に記載している「為替ヘッジ」は、対円での為替リスクに対するヘッジの有無を記載しています。

商品分類の定義

単位型・追加型	単位型	当初、募集された資金が一つの単位として信託され、その後の追加設定は一切行われないファンドをいいます。
	追加型	一度設定されたファンドであってもその後追加設定が行われ従来の信託財産とともに運用されるファンドをいいます。
投資対象地域	国内	信託約款において、組入資産による主たる投資収益が実質的に国内の資産を源泉とする旨の記載があるものをいいます。
	海外	信託約款において、組入資産による主たる投資収益が実質的に海外の資産を源泉とする旨の記載があるものをいいます。
	内外	信託約款において、国内および海外の資産による投資収益を実質的に源泉とする旨の記載があるものをいいます。
投資対象資産	株式	信託約款において、組入資産による主たる投資収益が実質的に株式を源泉とする旨の記載があるものをいいます。
	債券	信託約款において、組入資産による主たる投資収益が実質的に債券を源泉とする旨の記載があるものをいいます。
	不動産投信(リート)	信託約款において、組入資産による主たる投資収益が実質的に不動産投資信託の受益証券および不動産投資法人の投資証券を源泉とする旨の記載があるものをいいます。
	その他資産	信託約款において、組入資産による主たる投資収益が実質的に株式、債券および不動産投信以外の資産を源泉とする旨の記載があるものをいいます。
	資産複合	信託約款において、株式、債券、不動産投信およびその他資産のうち複数の資産による投資収益を実質的に源泉とする旨の記載があるものをいいます。
独立区分	MMF(マネー・マネージメント・ファンド)	一般社団法人投資信託協会が定める「MMF等の運営に関する規則」に規定するMMFをいいます。
	MRF(マネー・リザーブ・ファンド)	一般社団法人投資信託協会が定める「MMF等の運営に関する規則」に規定するMRFをいいます。
	ETF	投資信託及び投資法人に関する法律施行令(平成12年政令480号)第12条第1号および第2号に規定する証券投資信託ならびに租税特別措置法(昭和32年法律第26号)第9条の4の2に規定する上場証券投資信託をいいます。
補足分類	インデックス型	信託約款において、各種指数に連動する運用成果を目指す旨またはそれに準じる記載があるものをいいます。
	特殊型	信託約款において、投資家(受益者)に対して注意を喚起することが必要と思われる特殊な仕組みあるいは運用手法の記載があるものをいいます。

上記定義は一般社団法人投資信託協会が定める「商品分類に関する指針」を基に委託会社が作成したものです。

属性区分の定義

投資対象 資産	株式	一般	次の大型株、中小型株属性にあてはまらない全てのものをいいます。
		大型株	信託約款において、主として大型株に投資する旨の記載があるものをいいます。
		中小型株	信託約款において、主として中小型株に投資する旨の記載があるものをいいます。
	債券	一般	次の公債、社債、その他債券属性にあてはまらない全てのものをいいます。
		公債	信託約款において、日本国または各国の政府の発行する国債（地方債、政府保証債、政府機関債、国際機関債を含みます。以下同じ。）に主として投資する旨の記載があるものをいいます。
		社債	信託約款において、企業等が発行する社債に主として投資する旨の記載があるものをいいます。
		その他債券	信託約款において、公債または社債以外の債券に主として投資する旨の記載があるものをいいます。
		クレジット属性	目論見書または信託約款において、信用力が高い債券に選別して投資する、あるいは投資適格債（BBB格相当以上）を投資対象の範囲とする旨の記載があるものについて高格付債、ハイイールド債等（BB格相当以下）を主要投資対象とする旨の記載があるものについて低格付債を債券の属性として併記します。
	不動産投信	信託約款において、主として不動産投信に投資する旨の記載があるものをいいます。	
	その他資産	信託約款において、主として株式、債券および不動産投信以外に投資する旨の記載があるものをいいます。	
資産複合	信託約款において、複数資産を投資対象とする旨の記載があるものをいいます。		
決算頻度	年1回	信託約款において、年1回決算する旨の記載があるものをいいます。	
	年2回	信託約款において、年2回決算する旨の記載があるものをいいます。	
	年4回	信託約款において、年4回決算する旨の記載があるものをいいます。	
	年6回（隔月）	信託約款において、年6回決算する旨の記載があるものをいいます。	
	年12回（毎月）	信託約款において、年12回（毎月）決算する旨の記載があるものをいいます。	
	日々	信託約款において、日々決算する旨の記載があるものをいいます。	
	その他	上記属性にあてはまらない全てのものをいいます。	

投資対象地域	グローバル	信託約款において、組入資産による投資収益が世界の資産を源泉とする旨の記載があるものをいいます。
	日本	信託約款において、組入資産による投資収益が日本の資産を源泉とする旨の記載があるものをいいます。
	北米	信託約款において、組入資産による投資収益が北米地域の資産を源泉とする旨の記載があるものをいいます。
	欧州	信託約款において、組入資産による投資収益が欧州地域の資産を源泉とする旨の記載があるものをいいます。
	アジア	信託約款において、組入資産による投資収益が日本を除くアジア地域の資産を源泉とする旨の記載があるものをいいます。
	オセアニア	信託約款において、組入資産による投資収益がオセアニア地域の資産を源泉とする旨の記載があるものをいいます。
	中南米	信託約款において、組入資産による投資収益が中南米地域の資産を源泉とする旨の記載があるものをいいます。
	アフリカ	信託約款において、組入資産による投資収益がアフリカ地域の資産を源泉とする旨の記載があるものをいいます。
	中近東(中東)	信託約款において、組入資産による投資収益が中近東地域の資産を源泉とする旨の記載があるものをいいます。
	エマージング	信託約款において、組入資産による投資収益がエマージング地域(新興成長国(地域))の資産(一部組み入れている場合等を除きます。)を源泉とする旨の記載があるものをいいます。
投資形態	ファミリーファンド	信託約款において、親投資信託(ファンド・オブ・ファンズにのみ投資されるものを除きます。)を投資対象として投資するものをいいます。
	ファンド・オブ・ファンズ	一般社団法人投資信託協会が定める「投資信託等の運用に関する規則」第2条に規定するファンド・オブ・ファンズをいいます。
為替ヘッジ	あり	信託約款において、為替のフルヘッジまたは一部の資産に為替のヘッジを行う旨の記載があるものをいいます。
	なし	信託約款において、為替のヘッジを行わない旨の記載があるものまたは為替のヘッジを行う旨の記載がないものをいいます。
対象インデックス	日経225	信託約款において、日経225に連動する運用成果を目指す旨またはそれに準じる記載があるものをいいます。
	TOPIX	信託約款において、TOPIXに連動する運用成果を目指す旨またはそれに準じる記載があるものをいいます。
	その他	信託約款において、上記以外の指数に連動する運用成果を目指す旨またはそれに準じる記載があるものをいいます。
特殊型	ブル・ベア型	信託約款において、派生商品をヘッジ目的以外に用い、積極的に投資を行うとともに各種指数・資産等への連動もしくは逆連動(一定倍の連動もしくは逆連動を含みます。)を目指す旨の記載があるものをいいます。
	条件付運用型	信託約款において、仕組債への投資またはその他特殊な仕組みを用いることにより、目標とする投資成果(基準価額、償還価額、収益分配金等)や信託終了日等が、明示的な指標等の値により定められる一定の条件によって決定される旨の記載があるものをいいます。
	ロング・ショート型/絶対収益追求型	信託約款において、ロング・ショート戦略により収益の追求を目指す旨もしくは特定の市場に左右されにくい収益の追求を目指す旨の記載があるものをいいます。
	その他	信託約款において、上記特殊型に掲げる属性のいずれにも該当しない特殊な仕組みあるいは運用手法の記載があるものをいいます。

上記定義は一般社団法人投資信託協会が定める「商品分類に関する指針」を基に委託会社が作成したものです。

[ファンドの目的・特色]

ファンドの目的

わが国の株式を実質的な主要投資対象とし、合わせて株式の信用取引等を活用することにより、わが国の株式市場全体の上昇・下落に左右されない安定的な収益の確保をめざします。

ファンドの特色

1 わが国の株式市場全体の上昇・下落に左右されない安定的な収益の確保をめざします。

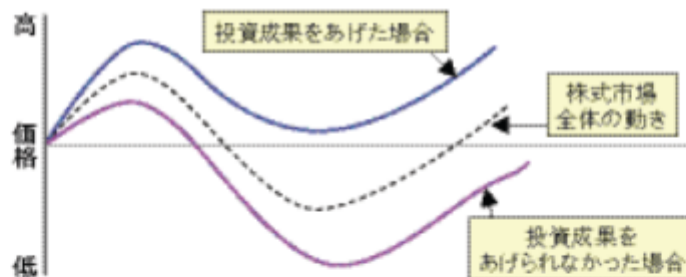
- 株式市場全体の上昇・下落の影響を抑えるためにマーケットニュートラル(市場中立)戦略が採られています。




マーケットニュートラル戦略とは

株式の個別銘柄の「買付け」と「売建て」を組み合わせることにより、株式市場全体の騰落の影響を低減しながら、収益獲得をめざす運用手法です。

一般的な株式アクティブファンドの価格の動き(イメージ)



マーケットニュートラル戦略を行うファンドの価格の動き(イメージ)

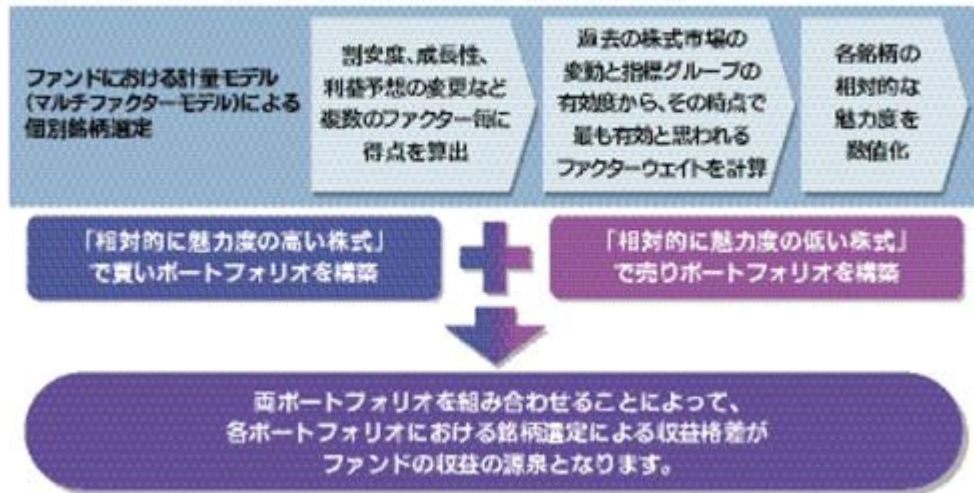


！ 上図は運用戦略の概念を表すイメージ図であり、将来の運用状況・成果等を示唆・保証するものではありません。

2 わが国の株式を主要投資対象とし、割安度、成長性といった投資尺度の中から、計量モデルを用いて決定された最適と推測される投資尺度により株式への投資を行います。同時に株式の信用取引等を活用することにより、株式市場の価格変動リスクの低減を図りつつ、安定した収益の確保をめざして運用を行います。

<運用戦略のコンセプト>

計量モデルを用いて、個別銘柄の持つ期待リターン(魅力度)を測定



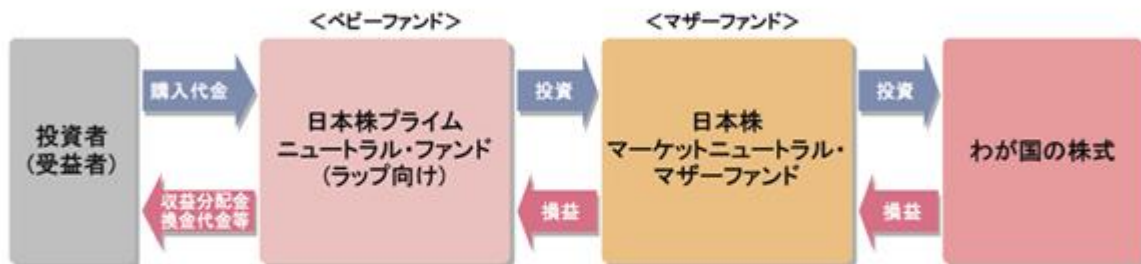
❗ 当該モデルは仮説に基づき構成されたものであり、市場動向は必ずしもこの仮説と同様の動きを示さない場合があります。

3 無担保コール翌日物レートをベンチマークとします。

- ❑ 無担保コール翌日物レートとは、金融機関同士が短期資金の貸借を行うコール市場において、翌日返済とした無担保取引の際の金利をいいます。
- ❑ ベンチマークとは、ファンドの運用を行うにあたって運用成果の目標基準とする指標です。

ファンドの仕組み

運用は主に日本株マーケットニュートラル・マザーファンドへの投資を通じて、わが国の株式へ実質的に投資するファミリーファンド方式により行います。



主な投資制限

株式	株式への実質投資割合に制限を設けません。
株式の一銘柄制限	同一銘柄の株式への実質投資割合は、取得時において信託財産の純資産総額の10%以下とします。
デリバティブ	デリバティブの使用はヘッジ目的に限定しません。

分配方針

- 年2回の決算時(2・8月の各24日(休業日の場合は翌営業日))に分配を行います。
- 分配金額は、委託会社が基準価額水準、市況動向等を勘案して決定します。
- 分配対象収益が少額の場合には、分配を行わないことがあります。また、将来の分配金の支払いおよびその金額について保証するものではありません。

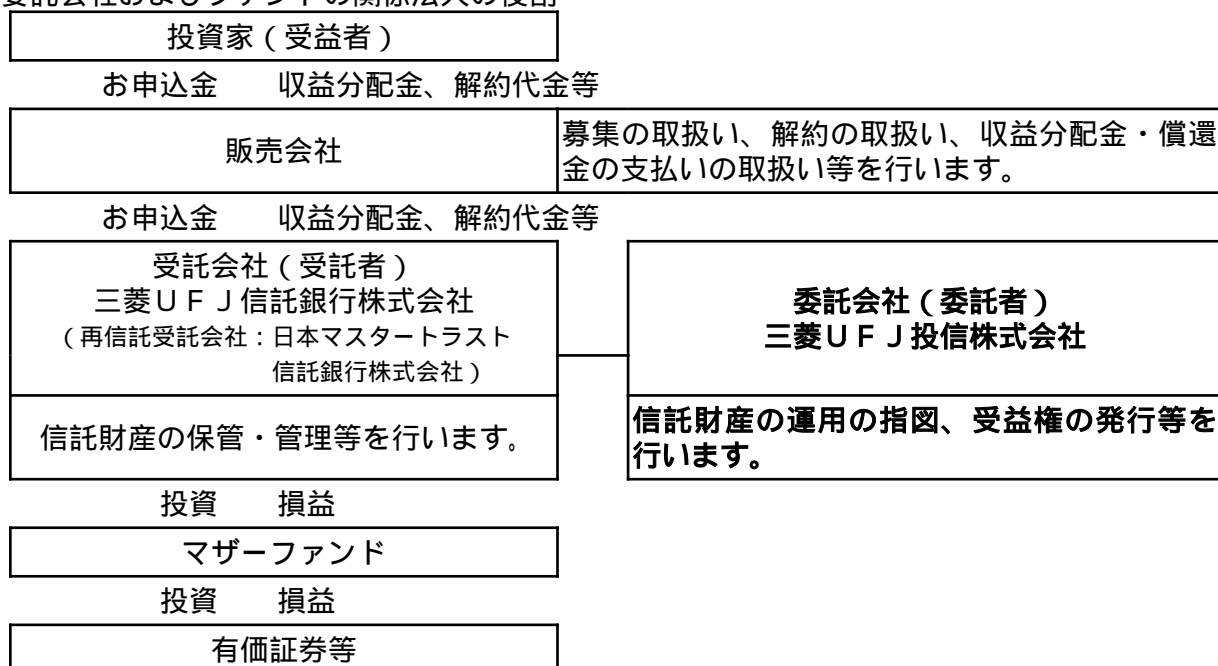
市況動向および資金動向等により、上記のような運用が行えない場合があります。

(2) 【ファンドの沿革】

平成17年12月16日 設定日、信託契約締結、運用開始

(3) 【ファンドの仕組み】

委託会社およびファンドの関係法人の役割



委託会社と関係法人との契約の概要

	概要
委託会社と受託会社との契約 「信託契約」	運用に関する事項、委託会社および受託会社としての業務に関する事項、受益者に関する事項等が定められています。 なお、信託契約は、「投資信託及び投資法人に関する法律」に基づきあらかじめ監督官庁に届け出られた信託約款の内容で締結されます。
委託会社と販売会社との契約 「募集・販売の取扱い等に関する契約」	販売会社の募集の取扱い、解約の取扱い、収益分配金・償還金の支払いの取扱いに係る事務の内容等が定められています。

委託会社の概況

- ・資本金
2,000百万円（平成26年9月末現在）
- ・沿革
平成9年5月 東京三菱投信投資顧問株式会社が証券投資信託委託業務を開始
平成16年10月 東京三菱投信投資顧問株式会社と三菱信アセットマネジメント株式会社が合併、商号を三菱投信株式会社に変更
平成17年10月 三菱投信株式会社とユーエフジェイパートナーズ投信株式会社が合併、商号を三菱UFJ投信株式会社に変更
- ・大株主の状況（平成26年9月末現在）

株主名	住所	所有株式数	所有比率
三菱UFJ信託銀行株式会社	東京都千代田区丸の内一丁目4番5号	62,050株	50.0%
株式会社三菱UFJフィナンシャル・グループ	東京都千代田区丸の内二丁目7番1号	31,025株	25.0%
株式会社三菱東京UFJ銀行	東京都千代田区丸の内二丁目7番1号	31,023株	25.0%

2 【投資方針】

(1) 【投資方針】

日本株マーケットニュートラル・マザーファンド受益証券を主要投資対象とします。このほか、わが国の株式に直接投資することがあります。組入比率は高位を維持することを基本とします。

無担保コール翌日物レートをベンチマークとします。

なお、市況動向および資金動向等により、上記のような運用が行えない場合があります。

(2) 【投資対象】

投資の対象とする資産の種類

この信託において投資の対象とする資産(本邦通貨表示のものに限ります。)の種類は、次に掲げるものとします。

1. 次に掲げる特定資産(「特定資産」とは、投資信託及び投資法人に関する法律第2条第1項で定めるものをいいます。以下同じ。)

イ. 有価証券

ロ. デリバティブ取引に係る権利(金融商品取引法第2条第20項に規定するものをいい、信託約款に定める次のものに限ります。)

a. 有価証券先物取引等

b. スワップ取引

ハ. 約束手形

ニ. 金銭債権

2. 次に掲げる特定資産以外の資産

イ. 為替手形

有価証券の指図範囲

この信託において投資の対象とする有価証券(金融商品取引法第2条第2項の規定により有価証券とみなされる同項各号に掲げる権利を除きます。)は、三菱UFJ投信株式会社を委託会社とし、三菱UFJ信託銀行株式会社を受託会社とする日本株マーケットニュートラル・マザーファンド(「マザーファンド」または「親投資信託」といいます。)の受益証券のほか、次に掲げるものとします。なお、当該有価証券は本邦通貨表示のものに限ります。

1. 株券または新株引受権証券

2. 国債証券

3. 地方債証券

4. 特別の法律により法人の発行する債券

5. 社債券(新株引受権証券と社債券とが一体となった新株引受権付社債券(以下「分離型新株引受権付社債券」といいます。)の新株引受権証券を除きます。)

6. 資産の流動化に係る特定社債券(金融商品取引法第2条第1項第4号で定めるものをいいます。)

7. 特別の法律により設立された法人の発行する出資証券(金融商品取引法第2条第1項第6号で定めるものをいいます。)

8. 協同組織金融機関に係る優先出資証券(金融商品取引法第2条第1項第7号で定めるものをいいます。)

9. 資産の流動化に係る優先出資証券または新優先出資引受権を表示する証券(金融商品取引法第2条第1項第8号で定めるものをいいます。)

10. 資産の流動化に係る特定目的信託の受益証券(金融商品取引法第2条第1項第13号で定めるものをいいます。)

11. コマーシャル・ペーパー

12. 新株引受権証券(分離型新株引受権付社債券の新株引受権証券を含みます。以下同じ。)および新株予約権証券

13. 外国または外国の者の発行する証券または証書で、1. から12. の証券または証書の性質を有するもの

14. 投資信託または外国投資信託の受益証券(金融商品取引法第2条第1項第10号で定めるものをいいます。)

15. 投資証券または外国投資証券(金融商品取引法第2条第1項第11号で定めるものをいいます。16. において同じ。)で16. で定める以外のもの

16. 投資法人債券(金融商品取引法第2条第1項第11号で定めるものをいいます。以下16. において同じ。)または外国投資証券で投資法人債券に類する証券

17. 外国貸付債権信託受益証券(金融商品取引法第2条第1項第18号で定めるものをいいます。)

18. オプションを表示する証券または証書(金融商品取引法第2条第1項第19号で定めるものをいい、有価証券に係るものに限ります。)
 19. 預託証書(金融商品取引法第2条第1項第20号で定めるものをいいます。)
 20. 外国法人が発行する譲渡性預金証書
 21. 指定金銭信託の受益証券(金融商品取引法第2条第1項第14号で定める受益証券発行信託の受益証券に限ります。)
 22. 抵当証券(金融商品取引法第2条第1項第16号で定めるものをいいます。)
 23. 貸付債権信託受益権であって金融商品取引法第2条第1項第14号で定める受益証券発行信託の受益証券に表示されるべきもの
 24. 外国の者に対する権利で23.の有価証券の性質を有するもの
- なお、1.の証券または証書ならびに13.および19.の証券または証書のうち1.の証券または証書の性質を有するものを以下「株式」といい、2.から6.までの証券ならびに16.の証券ならびに13.および19.の証券または証書のうち2.から6.までの証券の性質を有するものを以下「公社債」といい、14.および15.の証券を以下「投資信託証券」といいます。

金融商品の指図範囲

この信託において投資の対象とする金融商品(金融商品取引法第2条第2項の規定により有価証券とみなされる同項各号に掲げる権利を含みます。)は、次に掲げるものとします。

1. 預金
2. 指定金銭信託(金融商品取引法第2条第1項第14号で定める受益証券発行信託を除きます。)
3. コール・ローン
4. 手形割引市場において売買される手形
5. 貸付債権信託受益権であって金融商品取引法第2条第2項第1号で定めるもの
6. 外国の者に対する権利で5.の権利の性質を有するもの

<日本株マーケットニュートラル・マザーファンドの概要>

(基本方針)

この投資信託は、安定した収益の確保と信託財産の着実な成長をめざして運用を行います。

(運用方法)

投資対象

わが国の株式を主要投資対象とします。

投資態度

割安度、成長性といった投資尺度の中から、計量モデルを用いて決定された最適な投資尺度により株式への投資を行います。同時に株式の信用取引等を活用することにより株式市場の価格変動リスクの低減を図りつつ、安定した収益の確保をめざして運用を行います。

無担保コール翌日物レートをベンチマークとし、中長期的に同指数を上回る投資成果をめざして運用を行います。

株式以外の資産への投資割合は、原則として信託財産の総額の50%以下とします。

なお、市況動向および資金動向等により、上記のような運用が行えない場合があります。

(投資制限)

株式への投資割合に制限を設けません。

新株引受権証券および新株予約権証券への投資割合は、取得時において信託財産の純資産総額の20%以下とします。

投資信託証券への投資割合は、信託財産の純資産総額の5%以下とします。

同一銘柄の株式への投資割合は、取得時において信託財産の純資産総額の10%以下とします。

同一銘柄の新株引受権証券および新株予約権証券への投資割合は、信託財産の純資産総額の5%以下とします。

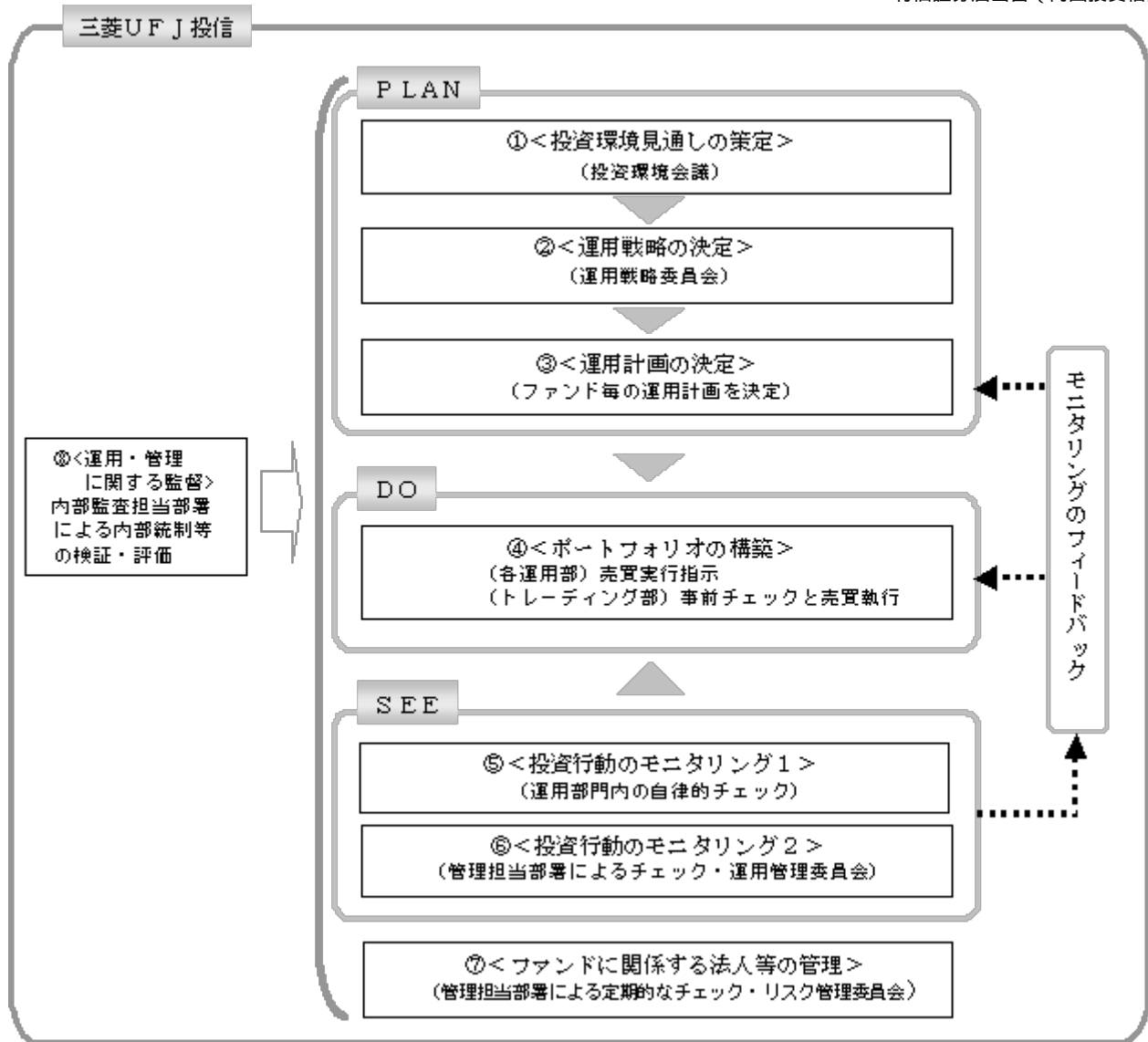
同一銘柄の転換社債および転換社債型新株予約権付社債への投資割合は、信託財産の純資産総額の10%以下とします。

外貨建資産への投資は行いません。

有価証券先物取引等を行うことができます。

スワップ取引は効率的な運用に資するため行うことができます。

(3) 【運用体制】



投資環境見通しの策定

投資環境会議において、国内外の経済・金融情報および各国証券市場等の調査・分析に基づいた投資環境見通しを策定します。

運用戦略の決定

運用戦略委員会において、で策定された投資環境見通しに沿って運用戦略を決定します。

運用計画の決定

で決定された運用戦略に基づいて、各運用部はファンド毎の運用計画を決定します。

ポートフォリオの構築

各運用部の担当ファンドマネジャーは、運用部門から独立したトレーディング部に売買実行の指示をします。トレーディング部は、事前のチェックを行ったうえで、最良執行をめざして売買の執行を行います。

投資行動のモニタリング1

運用部門は、投資行動がファンドコンセプトおよびファンド毎に定めた運用計画に沿っているかどうかの自律的なチェックを行い、逸脱がある場合は速やかな是正を指示します。

投資行動のモニタリング2

運用部門から独立した管理担当部署は、運用に関するパフォーマンス測定、リスク管理および法令・信託約款などの遵守状況等のモニタリングを実施します。この結果は、運用管理委員会等を通じて運用部門にフィードバックされ、必要に応じて是正を指示します。

ファンドに関する法人等の管理

受託会社等、ファンドの運営に関する法人については、その業務に関する委託会社の管理担当部署が、体制、業務執行能力、信用力等のモニタリング・評価を実施します。この結果は、リスク管理委員会等を通じて委託会社の経営陣に報告され、必要に応じて是正が指示されます。

運用・管理に関する監督

内部監査担当部署(5名程度)は、運用、管理等に関する委託会社の業務全般についてその健全性・適切性を担保するために、リスク管理、内部統制、ガバナンス・プロセスの適切性・有効性を検証・評価します。その評価結果は問題点の改善方法の提言等も含めて委託会社の経営陣に報告される、内部監査態勢が構築されています。

さらに、委託会社は、三菱UFJ信託銀行からの投資環境および全資産に関する助言を活用して、質の高い運用サービスの提供に努めています。

ファンドの運用体制等は、今後変更される可能性があります。

(4)【分配方針】

毎決算時に、原則として以下の方針に基づき分配を行います。

分配対象額は、経費等控除後の配当等収益および売買益(評価益を含みます。)等の全額とします。

収益分配金額は、委託会社が基準価額水準、市況動向等を勘案して決定します。ただし、分配対象収益が少額の場合には分配を行わないことがあります。

収益の分配にあてなかった利益については、信託約款に定める運用の基本方針に基づいて運用を行います。

(5)【投資制限】

<信託約款に定められた投資制限>

外貨建資産

外貨建資産への投資は行いません。

新株引受権証券および新株予約権証券

a. 委託会社は、取得時において信託財産に属する新株引受権証券および新株予約権証券の時価総額とマザーファンドの信託財産に属する新株引受権証券および新株予約権証券の時価総額のうち信託財産に属するとみなした額との合計額が信託財産の純資産総額の100分の20を超えることとなる投資の指図をしません。

b. a. において信託財産に属するとみなした額とは、信託財産に属するマザーファンドの受益証券の時価総額にマザーファンドの信託財産の純資産総額に占める新株引受権証券および新株予約権証券の時価総額の割合を乗じて得た額とします。

投資信託証券

a. 委託会社は、信託財産に属する投資信託証券(マザーファンドの受益証券を除きます。以下同じ。)の時価総額とマザーファンドの信託財産に属する投資信託証券の時価総額のうち信託財産に属するとみなした額との合計額が信託財産の純資産総額の100分の5を超えることとなる投資の指図をしません。

b. a. において信託財産に属するとみなした額とは、信託財産に属するマザーファンドの受益証券の時価総額にマザーファンドの信託財産の純資産総額に占める投資信託証券の時価総額の割合を乗じて得た額とします。

同一銘柄の株式等

a. 委託会社は、取得時において信託財産に属する同一銘柄の株式の時価総額とマザーファンドの信託財産に属する当該株式の時価総額のうち信託財産に属するとみなした額との合計額が信託財産の純資産総額の100分の10を超えることとなる投資の指図をしません。

b. a. において信託財産に属するとみなした額とは、信託財産に属するマザーファンドの受益証券の時価総額にマザーファンドの信託財産の純資産総額に占める当該株式の時価総額の割合を乗じて得た額とします。

c. 委託会社は、信託財産に属する同一銘柄の新株引受権証券および新株予約権証券の時価総額とマザーファンドの信託財産に属する当該新株引受権証券および新株予約権証券の時価総額のうち信託財産に属するとみなした額との合計額が信託財産の純資産総額の100分の5を超えることとなる投資の指図をしません。

d. c. において信託財産に属するとみなした額とは、信託財産に属するマザーファンドの受益証券の時価総額にマザーファンドの信託財産の純資産総額に占める当該新株引受権証券および新株予約権証券の時価総額の割合を乗じて得た額とします。

同一銘柄の転換社債等

a. 委託会社は、信託財産に属する同一銘柄の転換社債および転換社債型新株予約権付社債(新株予約権付社債のうち、会社法第236条第1項第3号の財産が当該新株予約権付社債についての社

債であって当該社債と当該新株予約権がそれぞれ単独で存在し得ないことをあらかじめ明確にしているものならびに会社法施行前の旧商法第341条の3第1項第7号および第8号の定めがあるものをいいます。)の時価総額とマザーファンドの信託財産に属する当該転換社債および当該転換社債型新株予約権付社債の時価総額のうち信託財産に属するとみなした額との合計額が信託財産の純資産総額の100分の10を超えることとなる投資の指図をしません。

- b. a. において信託財産に属するとみなした額とは、信託財産に属するマザーファンドの受益証券の時価総額にマザーファンドの信託財産の純資産総額に占める当該転換社債および当該転換社債型新株予約権付社債の時価総額の割合を乗じて得た額とします。

スワップ取引

- a. 委託会社は、信託財産に属する資産の効率的な運用に資するため、異なった受取金利または異なった受取金利とその元本を一定の条件のもとに交換する取引(以下「スワップ取引」といいます。)を行うことの指図をすることができます。
- b. スワップ取引の指図にあたっては、当該取引の契約期限が、原則として信託期間を超えないものとし、ただし、当該取引が当該信託期間内で全部解約が可能なものについてはこの限りではありません。
- c. スワップ取引の評価は、当該取引契約の相手方が市場実勢金利等をもとに算出した価額で評価するものとします。
- d. 委託会社は、スワップ取引を行うにあたり担保の提供あるいは受入れが必要と認めるときは、担保の提供あるいは受入れの指図を行うものとします。

信用取引

- a. 委託会社は、信託財産の効率的な運用に資するため、信用取引により株券を売り付けることの指図をすることができます。なお、当該売付けの決済については、株券の引渡しまたは買戻しにより行うことの指図をすることができます。
- b. a. の信用取引の指図は、当該売付けに係る建玉の時価総額が信託財産の純資産総額の範囲内である場合においてできます。
- c. 信託財産の一部解約等の事由によりb. の売付けに係る建玉の時価総額が信託財産の純資産総額を超えることとなった場合には、委託会社は速やかに、その超える額に相当する売付けの一部を決済するための指図をするものとします。

有価証券の借入れ

- a. 委託会社は、信託財産の効率的な運用に資するため、有価証券の借入れの指図をすることができます。なお、当該有価証券の借入れを行うにあたり担保の提供が必要と認めるときは、担保の提供の指図を行うものとします。
- b. a. の指図は、当該借入れに係る有価証券の時価総額が信託財産の純資産総額の範囲内とします。
- c. 信託財産の一部解約等の事由により、b. の借入れに係る有価証券の時価総額が信託財産の純資産総額を超えることとなった場合には、委託会社は速やかに、その超える額に相当する借り入れた有価証券の一部を返還するための指図をするものとします。

資金の借入れ

- a. 委託会社は、信託財産の効率的な運用ならびに運用の安定性を図るため、一部解約に伴う支払資金の手当て(一部解約に伴う支払資金の手当てのために借り入れた資金の返済を含みます。)を目的として、または再投資に係る収益分配金の支払資金の手当てを目的として、資金借入れ(コール市場を通じる場合を含みます。)の指図をすることができます。なお、当該借入金をもって有価証券等の運用は行わないものとします。
- b. 一部解約に伴う支払資金の手当てに係る借入期間は、受益者への解約代金支払開始日から信託財産で保有する有価証券等の売却代金の受渡日までの間または受益者への解約代金支払開始日から信託財産で保有する有価証券等の解約代金入金日までの間もしくは受益者への解約代金支払開始日から信託財産で保有する有価証券等の償還金の入金日までの期間が5営業日以内である場合の当該期間とし、資金借入額は当該有価証券等の売却代金、解約代金および償還金の合計額を限度とします。
- c. 収益分配金の再投資に係る借入期間は、信託財産から収益分配金が支弁される日からその翌営業日までとし、資金借入額は収益分配金の再投資額を限度とします。

投資する株式等の範囲

- a. 委託会社が投資することを指図する株式、新株引受権証券および新株予約権証券は、金融商品取引所に上場されている株式の発行会社の発行するものおよび金融商品取引所に準ずる市場において取引されている株式の発行会社の発行するものとします。ただし、株主割当または社債

権者割当により取得する株式、新株引受権証券および新株予約権証券についてはこの限りではありません。

- b. a. の規定にかかわらず、上場予定または登録予定の株式、新株引受権証券および新株予約権証券で目論見書等において上場または登録されることが確認できるものについては委託会社が投資することを指図することができます。

有価証券の貸付

- a. 委託会社は、信託財産の効率的な運用に資するため、信託財産に属する株式および公社債を次の範囲内で貸し付けることの指図をすることができます。
1. 株式の貸付は、貸付時点において、貸付株式の時価合計額が、信託財産で保有する株式の時価合計額を超えないものとします。
 2. 公社債の貸付は、貸付時点において、貸付公社債の額面金額の合計額が、信託財産で保有する公社債の額面金額の合計額を超えないものとします。
- b. a. に規定する限度額を超えることとなった場合には、委託会社は速やかに、その超える額に相当する契約の一部の解約を指図するものとします。
- c. 委託会社は、有価証券の貸付にあたって必要と認めたときは、担保の受入れの指図を行うものとします。

有価証券の空売り

- a. 委託会社は、信託財産の効率的な運用に資するため、信託財産において有しない有価証券または の規定により借り入れた有価証券を売り付けることの指図をすることができます。なお、当該売付けの決済については、売り付けた有価証券の引渡しまたは買戻しにより行うことの指図をすることができるものとします。
- b. a. の売付けの指図は、当該売付けに係る有価証券の時価総額が信託財産の純資産総額の範囲内とします。
- c. 信託財産の一部解約等の事由により、b. の売付けに係る有価証券の時価総額が信託財産の純資産総額を超えることとなった場合には、委託会社は速やかに、その超える額に相当する売付けの一部を決済するための指図をするものとします。

<その他法令等に定められた投資制限>

・同一の法人の発行する株式への投資制限

委託会社は、同一の法人の発行する株式を、その運用の指図を行うすべての委託者指図型投資信託につき、投資信託財産として有する当該株式に係る議決権の総数が当該株式に係る議決権の総数に100分の50の率を乗じて得た数を超えることとなる場合においては、投資信託財産をもって取得することを受託会社に指図しないものとします。

・デリバティブ取引の投資制限

委託会社は、運用財産に関し、金利、通貨の価格、金融商品市場における相場その他の指標に係る変動その他の理由により発生し得る危険に対応する額としてあらかじめ委託会社が定めた合理的な方法により算出した額が当該運用財産の純資産額を超えることとなる場合において、デリバティブ取引(新株予約権証券またはオプションを表示する証券もしくは証書に係る取引および選択権付債券売買を含みます。)を行い、または継続することを内容とした運用を行うことをしないものとします。

3【投資リスク】

(1) 投資リスク

当ファンドの基準価額は、組み入れている有価証券等の価格変動による影響を受けますが、これらの運用により信託財産に生じた損益はすべて投資者のみなさまに帰属します。

したがって、投資者のみなさまの投資元金が保証されているものではなく、基準価額の下落により損失を被り、投資元金を割り込むことがあります。

投資信託は預貯金と異なります。

当ファンドの基準価額の変動要因として、主に以下のリスクがあります。このため、お申込みの際は、当ファンドのリスクを認識・検討し、慎重に投資のご判断を行っていただく必要があります。

市場リスク

(価格変動リスク)

一般に、株式の価格は個々の企業の活動や業績、市場・経済の状況等を反映して変動するため、当ファンドはその影響を受け株式の価格が下落した場合には基準価額の下落により損失を被り、投資元金を割り込むことがあります。

「マーケットニュートラル戦略について」

当ファンドは、実質的にわが国の株式に投資する（ロング・ポジション）とともに、信用取引を用いた株式の売建て（ショート・ポジション）を活用し株式市場全体の変動の影響を抑えることをめざすマーケットニュートラル戦略をとっていますので、株式市場全体の上昇が必ずしも収益の要因となるわけではありません。そのため、ロング・ポジションの利益がショート・ポジションの損失より小さい場合、あるいはロング・ポジションの損失がショート・ポジションの利益より大きい場合には損失が発生し、基準価額の下落により損失を被り、投資元金を割り込むことがあります。特に、ロング・ポジションの株価が下落する一方、ショート・ポジションの株価が上昇した場合には、基準価額が大幅に下落することがあります。

信用リスク

信用リスクとは、有価証券等の発行者や取引先等の経営・財務状況が悪化した場合またはそれが予想された場合もしくはこれらに関する外部評価の悪化があった場合等に、当該有価証券等の価格が下落することやその価値がなくなること、または利払いや償還金の支払いが滞る等の債務が不履行となること等をいいます。当ファンドは、信用リスクを伴い、その影響を受けますので、基準価額の下落により損失を被り、投資元金を割り込むことがあります。

流動性リスク

有価証券等を売却あるいは取得しようとする際に、市場に十分な需要や供給がない場合や取引規制等により十分な流動性の下での取引を行えない、または取引が不可能となるリスクのことを流動性リスクといい、当ファンドはそのリスクを伴います。例えば、組み入れている株式の売却を十分な流動性の下で行えないときは、市場実勢から期待される価格で売却できない可能性があります。この場合、基準価額の下落により損失を被り、投資元金を割り込むことがあります。

留意事項

- 当ファンドのお取引に関しては、金融商品取引法第37条の6の規定（いわゆるクーリングオフ）の適用はありません。
- 収益分配金の水準は、必ずしも計算期間における当ファンドの収益の水準を示すものではありません。収益分配は、計算期間に生じた収益を超えて行われる場合があります。投資者の購入価額によっては、収益分配金の一部または全部が、実質的な元本の一部払戻しに相当する場合があります。当ファンド購入後の運用状況により、分配金額より基準価額の値上がり小さかった場合も同様です。収益分配金の支払いは、信託財産から行われます。したがって純資産総額の減少、基準価額の下落要因となります。
- 当ファンドは、ファミリーファンド方式により運用を行います。そのため、当ファンドが投資対象とするマザーファンドを共有する他のベビーファンドの追加設定・解約によってマザーファンドに売買が生じた場合などには、当ファンドの基準価額に影響する場合があります。
- 当ファンドは、実質的にわが国の株式に投資するとともに、信用取引を用いて株式を売り建てることによりマーケットリスクを極力回避しますが、ロング・ポジションとショート・ポジションの価格変動の差異、逆日歩の発生その他の事情が生じた場合にはマーケットリスクを完全に回避できないことがあります。

（２）投資リスクに対する管理体制

「投資リスク」をファンドのコンセプトに応じて、適切にコントロールするため、委託会社では、運用部門において、ファンドに含まれる各種投資リスクを常時把握しつつ、ファンドのコンセプトに沿ったリスクの範囲内で運用を行うこと、運用部門から独立した管理担当部署によりリスク運営状況のモニタリング等のリスク管理を行うこと、を基本の考え方として、投資リスクの管理体制を構築しています。

各投資リスクに関する管理体制は以下の通りです。

市場リスク

（価格変動リスク）

市場リスクは、運用部門において、資産構成比率に関する事項や、その他のファンドのリスク特性に関する事項を主な対象項目として常時把握し、ファンドコンセプトに沿ったリスクの範囲でコントロールしています。

また、市場リスクは、運用部門から独立した管理担当部署によってリスク運営状況のモニタリング等のリスク管理を行う体制をとっており、この結果は運用管理委員会等に報告されます。

信用リスク

信用リスクについては、運用部門においてリスクの把握、ファンド毎に定められたリスクの範囲での運用、を行っているほか、運用部門から独立した管理担当部署でモニタリングを行うなど、市場リスクと同様の管理体制をとっています。

信用リスクは、財務・格付基準に関する事項や、分散投資に関する事項などを主な対象項目として管理していますが、格付等の外形的基準にとどまらず、発行体情報の収集と詳細な分析を行うよう努めています。

流動性リスク

流動性リスクは、運用部門で市場の流動性の把握に努め、投資対象・売買数量等を適切に選択することによりコントロールしています。また、運用部門から独立した管理担当部署においても流動性についての情報収集や分析・管理を行い、この結果は運用管理委員会等に報告されます。

4【手数料等及び税金】**(1)【申込手数料】**

申込手数料はかかりません。

(2)【換金（解約）手数料】

解約手数料はかかりません。

ただし、解約時に信託財産留保額（当該基準価額の0.2%）が差し引かれます。

換金の詳細については販売会社にご確認ください。

(3)【信託報酬等】

委託会社および受託会社の信託報酬の総額は、ファンドの計算期間を通じて毎日、以下により計算されます。

信託財産の純資産総額 × 年1.134%（税抜 年1.05%）

委託会社は、信託報酬から、販売会社に対し、販売会社の行う業務に対する報酬を支払います。したがって、実質的な信託報酬の配分は、次の通りとなります。

委託会社	販売会社	受託会社
年0.972% (税抜 年0.9%)	年0.054% (税抜 年0.05%)	年0.108% (税抜 年0.1%)

信託報酬は、毎計算期末または信託終了のときに信託財産から支払われます。

消費税および地方消費税に相当する金額（「消費税等相当額」といいます。）を含みます。なお、消費税率に応じて変更となることがあります。

(4)【その他の手数料等】

信託財産に係る監査報酬および当該監査報酬に係る消費税等相当額は、毎計算期末または信託終了のときに信託財産から支払われます。

信託財産に関する租税、信託事務の処理に要する諸費用、受託会社の立て替えた立替金の利息、借入金の利息および借入れに係る品借料は、受益者の負担として信託財産から支払われます。

上記の信託事務の処理に要する諸費用には、有価証券の売買の際に発生する売買委託手数料等が含まれます。

(*) 「その他の手数料等」については、運用状況等により変動するものであり、事前に料率、上限額等を表示することができません。

ご投資家のみなさまにご負担いただく手数料等の合計額については、お申込金額や保有期間等に応じて異なりますので、表示することができません。

(5)【課税上の取扱い】

課税上は、株式投資信託として取り扱われます。

個人の受益者に対する課税

受益者が支払いを受ける収益分配金のうち課税扱いとなる普通分配金ならびに解約時および償還時の譲渡益については、次の通り課税されます。

1. 収益分配金の課税

普通分配金が配当所得として課税されます。元本払戻金(特別分配金)は課税されません。

原則として、20.315%(所得税15%、復興特別所得税0.315%、地方税5%)の税率で源泉徴収(申告不要)されます。なお、確定申告を行い、総合課税(配当控除は適用されません。・申告分離課税を選択することもできます。

2. 解約時および償還時の課税

解約価額および償還価額から取得費(申込手数料(税込)を含みます。)を控除した利益(譲渡益)が譲渡所得とみなされて課税されます。

20.315%(所得税15%、復興特別所得税0.315%、地方税5%)の税率による申告分離課税が適用されます。

特定口座(源泉徴収選択口座)を利用する場合、20.315%(所得税15%、復興特別所得税0.315%、地方税5%)の税率で源泉徴収され、原則として、申告は不要です。

解約時および償還時の損失(譲渡損)については、確定申告により収益分配金を含む上場株式等の配当所得(申告分離課税を選択した収益分配金・配当金に限ります。)との損益通算が可能となる仕組みがあります。

買取りの取扱いについては、販売会社にお問い合わせください。

法人の受益者に対する課税

受益者が支払いを受ける収益分配金のうち課税扱いとなる普通分配金ならびに解約時および償還時の個別元本超過額については、配当所得として15.315%(所得税15%、復興特別所得税0.315%)の税率で源泉徴収されます。地方税の源泉徴収はありません。なお、当ファンドは、益金不算入制度は適用されません。

買取りの取扱いについては、販売会社にお問い合わせください。

個別元本について

受益者毎の信託時の受益権の価額等(申込手数料(税込)は含まれません。)が当該受益者の元本(個別元本)にあたります。

受益者が同一ファンドの受益権を複数回取得した場合、個別元本は、当該受益者が追加信託を行うつど当該受益者の受益権口数で加重平均することにより算出されます。ただし、同一ファンドを複数の販売会社で取得する場合や、同一販売会社であっても複数支店等で同一ファンドを取得する場合等は、個別元本の算出方法が異なる場合があります。

受益者が元本払戻金(特別分配金)を受け取った場合、収益分配金発生時にその個別元本から当該元本払戻金(特別分配金)を控除した額が、その後の当該受益者の個別元本となります。

収益分配金について

受益者が収益分配金を受け取る際、当該収益分配金落ち後の基準価額が当該受益者の個別元本と同額の場合または当該受益者の個別元本を上回っている場合には、当該収益分配金の全額が普通分配金となり、当該収益分配金落ち後の基準価額が当該受益者の個別元本を下回っている場合には、その下回る部分の額が元本払戻金(特別分配金)となり、当該収益分配金から当該元本払戻金(特別分配金)を控除した額が普通分配金となります。

なお、受益者が元本払戻金(特別分配金)を受け取った場合、収益分配金発生時にその個別元本から当該元本払戻金(特別分配金)を控除した額が、その後の当該受益者の個別元本となります。

上記は平成26年9月末現在のものですので、税法が改正された場合等には、上記の内容が変更になることがあります。

課税上の取扱いの詳細については、税務専門家等にご確認されることをお勧めします。

5【運用状況】

(1)【投資状況】

平成26年9月30日現在

(単位：円)

資産の種類	国/地域名	時価合計	投資比率(%)
親投資信託受益証券	日本	1,153,760,165	99.76
コール・ローン、その他資産 (負債控除後)		2,735,506	0.24
純資産総額		1,156,495,671	100.00

(注) 投資比率とは、ファンドの純資産総額に対する当該資産の時価の比率をいいます。

(2)【投資資産】

【投資有価証券の主要銘柄】

a 評価額上位30銘柄

平成26年9月30日現在

国/地域	銘柄	種類	業種	口数	上段：帳簿価額 下段：評価額		利率(%)	投資比率(%)
					単価(円)	金額(円)	償還期限 (年/月/日)	
日本	日本株マーケットニュートラル・マザーファンド	親投資信託受益証券		874,988,750	1.3053 1.3186	1,142,182,921 1,153,760,165		99.76

(注) 投資比率は、ファンドの純資産総額に対する当該銘柄の評価金額の比率です。

b 全銘柄の種類/業種別投資比率

平成26年9月30日現在

種類/業種別	投資比率(%)
親投資信託受益証券	99.76
合計	99.76

(注) 投資比率は、ファンドの純資産総額に対する当該種類または業種の評価金額の比率です。

【投資不動産物件】

該当事項はありません。

【その他投資資産の主要なもの】

該当事項はありません。

(3)【運用実績】

【純資産の推移】

下記計算期間末日および平成26年9月末日、同日前1年以内における各月末の純資産の推移は次の通りです。

(単位：円)

	純資産総額	基準価額 (1万口当たりの純資産価額)
第1計算期間末日 (平成18年 8月24日)	139,228,847 (分配付) 139,228,847 (分配落)	10,038 (分配付) 10,038 (分配落)
第2計算期間末日 (平成19年 2月26日)	821,000,277 (分配付) 821,000,277 (分配落)	10,002 (分配付) 10,002 (分配落)
第3計算期間末日 (平成19年 8月24日)	700,518,538 (分配付) 700,518,538 (分配落)	10,238 (分配付) 10,238 (分配落)
第4計算期間末日 (平成20年 2月25日)	605,542,981 (分配付) 605,542,981 (分配落)	10,125 (分配付) 10,125 (分配落)
第5計算期間末日 (平成20年 8月25日)	415,396,478 (分配付) 415,396,478 (分配落)	10,068 (分配付) 10,068 (分配落)
第6計算期間末日 (平成21年 2月24日)	263,099,909 (分配付) 263,099,909 (分配落)	9,831 (分配付) 9,831 (分配落)
第7計算期間末日 (平成21年 8月24日)	339,284,838 (分配付) 339,284,838 (分配落)	10,730 (分配付) 10,730 (分配落)
第8計算期間末日 (平成22年 2月24日)	320,060,928 (分配付) 320,060,928 (分配落)	10,631 (分配付) 10,631 (分配落)
第9計算期間末日 (平成22年 8月24日)	316,440,035 (分配付) 316,440,035 (分配落)	10,956 (分配付) 10,956 (分配落)

第10計算期間末日 (平成23年 2月24日)	216,544,993 (分配付) 216,544,993 (分配落)	11,523 (分配付) 11,523 (分配落)
第11計算期間末日 (平成23年 8月24日)	158,646,057 (分配付) 158,646,057 (分配落)	11,366 (分配付) 11,366 (分配落)
第12計算期間末日 (平成24年 2月24日)	97,056,812 (分配付) 97,056,812 (分配落)	11,470 (分配付) 11,470 (分配落)
第13計算期間末日 (平成24年 8月24日)	67,598,183 (分配付) 67,598,183 (分配落)	10,966 (分配付) 10,966 (分配落)
第14計算期間末日 (平成25年 2月25日)	50,499,625 (分配付) 50,499,625 (分配落)	11,507 (分配付) 11,507 (分配落)
第15計算期間末日 (平成25年 8月26日)	533,985,269 (分配付) 533,985,269 (分配落)	11,494 (分配付) 11,494 (分配落)
第16計算期間末日 (平成26年 2月24日)	904,211,437 (分配付) 904,211,437 (分配落)	11,732 (分配付) 11,732 (分配落)
第17計算期間末日 (平成26年 8月25日)	1,161,429,254 (分配付) 1,161,429,254 (分配落)	11,415 (分配付) 11,415 (分配落)
平成25年 9月末日	575,738,649	11,549
10月末日	949,923,400	11,577
11月末日	791,756,599	11,617
12月末日	604,309,376	11,739
平成26年 1月末日	806,808,750	11,872
2月末日	898,423,974	11,657
3月末日	969,976,045	11,452
4月末日	1,086,758,870	11,479
5月末日	1,101,857,166	11,351
6月末日	1,145,274,826	11,421
7月末日	1,145,109,416	11,438
8月末日	1,160,219,318	11,403
9月末日	1,156,495,671	11,519

【分配の推移】

	1万口当たりの分配金
第1計算期間	0円
第2計算期間	0円
第3計算期間	0円
第4計算期間	0円
第5計算期間	0円
第6計算期間	0円
第7計算期間	0円
第8計算期間	0円
第9計算期間	0円
第10計算期間	0円
第11計算期間	0円
第12計算期間	0円
第13計算期間	0円
第14計算期間	0円
第15計算期間	0円
第16計算期間	0円
第17計算期間	0円

【収益率の推移】

	収益率(%)
第1計算期間	0.38
第2計算期間	0.35
第3計算期間	2.35
第4計算期間	1.10
第5計算期間	0.56
第6計算期間	2.35
第7計算期間	9.14

第8計算期間	0.92
第9計算期間	3.05
第10計算期間	5.17
第11計算期間	1.36
第12計算期間	0.91
第13計算期間	4.39
第14計算期間	4.93
第15計算期間	0.11
第16計算期間	2.07
第17計算期間	2.70

(注)「収益率」とは、計算期間末の基準価額（分配付の額）から当該計算期間の直前の計算期間末の基準価額（分配落ちの額。以下「前期末基準価額」）を控除した額を前期末基準価額で除して得た数に100を乗じて得た数。

(4) 【設定及び解約の実績】

	設定口数	解約口数	発行済口数
第1計算期間	149,581,333	10,886,124	138,695,209
第2計算期間	717,201,050	35,038,542	820,857,717
第3計算期間	431,197,442	567,842,349	684,212,810
第4計算期間	265,784,731	351,943,620	598,053,921
第5計算期間	66,273,853	251,723,148	412,604,626
第6計算期間	109,388,491	254,358,230	267,634,887
第7計算期間	105,011,219	56,430,581	316,215,525
第8計算期間	56,944,779	72,083,445	301,076,859
第9計算期間	15,058,155	27,298,131	288,836,883
第10計算期間	6,617,181	107,527,505	187,926,559
第11計算期間	36,086,244	84,439,182	139,573,621
第12計算期間	693,280	55,652,582	84,614,319
第13計算期間	890,000	23,862,803	61,641,516
第14計算期間	32,370,796	50,128,191	43,884,121
第15計算期間	434,451,663	13,749,453	464,586,331
第16計算期間	694,931,787	388,810,335	770,707,783
第17計算期間	351,519,150	104,777,761	1,017,449,172

< 参考 >

「日本株マーケットニュートラル・マザーファンド」

(1) 投資状況

平成26年9月30日現在
(単位：円)

資産の種類	国/地域名	時価合計	投資比率(%)
株式	日本	1,010,054,700	80.61
コール・ローン、その他資産 (負債控除後)		242,953,451	19.39
純資産総額		1,253,008,151	100.00

(注) 投資比率とは、ファンドの純資産総額に対する当該資産の時価の比率をいいます。

(2) 投資資産

投資有価証券の主要銘柄

a 評価額上位30銘柄

平成26年9月30日現在

国/地域	銘柄	種類	業種	株式数	上段：帳簿価額 下段：評価額		利率(%) 償還期限 (年/月/日)	投資 比率 (%)
					単価(円)	金額(円)		
日本	SBSホールディングス	株式	陸運業	5,800	756.00	4,384,800		0.51
					1,094.00	6,345,200		
日本	やまびこ	株式	機械	1,400	3,491.00	4,887,400		0.50
					4,445.00	6,223,000		
日本	ファナック	株式	電気機器	300	17,945.00	5,383,500		0.47
					19,810.00	5,943,000		
日本	新光商事	株式	卸売業	5,500	937.00	5,153,500		0.47
					1,076.00	5,918,000		

日本	名村造船所	株式	輸送用機器	5,000	1,049.00 1,181.00	5,245,000 5,905,000		0.47
日本	大日精化工業	株式	化学	10,000	540.00 587.00	5,400,000 5,870,000		0.47
日本	荳番屋	株式	小売業	1,100	4,805.00 5,320.00	5,285,500 5,852,000		0.47
日本	日本写真印刷	株式	その他製品	3,600	1,387.50 1,616.00	4,995,000 5,817,600		0.46
日本	富士重工業	株式	輸送用機器	1,600	2,983.00 3,626.00	4,772,800 5,801,600		0.46
日本	カスミ	株式	小売業	5,800	846.00 999.00	4,906,800 5,794,200		0.46
日本	マルエツ	株式	小売業	11,000	424.00 523.00	4,664,000 5,753,000		0.46
日本	マブチモーター	株式	電気機器	600	9,190.00 9,560.00	5,514,000 5,736,000		0.46
日本	日特建設	株式	建設業	10,500	413.00 545.00	4,336,500 5,722,500		0.46
日本	日本空港ビルデング	株式	不動産業	1,300	3,765.00 4,400.00	4,894,500 5,720,000		0.46
日本	日本トムソン	株式	機械	10,000	523.00 567.00	5,230,000 5,670,000		0.45
日本	不二越	株式	機械	7,000	713.00 802.00	4,991,000 5,614,000		0.45
日本	タカラレーベン	株式	不動産業	13,700	363.00 408.00	4,973,100 5,589,600		0.45
日本	参天製薬	株式	医薬品	900	6,190.00 6,140.00	5,571,000 5,526,000		0.44
日本	くらコーポレーション	株式	小売業	1,800	3,015.00 3,065.00	5,427,000 5,517,000		0.44
日本	コーエーテクモホールディングス	株式	情報・通信業	3,100	1,583.00 1,770.00	4,907,300 5,487,000		0.44
日本	NTN	株式	機械	11,000	475.00 495.00	5,225,000 5,445,000		0.43
日本	丹青社	株式	サービス業	6,200	804.00 877.00	4,984,800 5,437,400		0.43
日本	トクヤマ	株式	化学	15,000	352.00 361.00	5,280,000 5,415,000		0.43
日本	芝浦メカトロニクス	株式	電気機器	16,000	300.25 337.00	4,804,000 5,392,000		0.43
日本	米久	株式	食料品	4,400	1,104.50 1,224.00	4,859,800 5,385,600		0.43
日本	日本ケミコン	株式	電気機器	16,000	319.00 336.00	5,104,000 5,376,000		0.43
日本	TOWA	株式	機械	7,800	579.00 688.00	4,516,200 5,366,400		0.43
日本	旭化成	株式	化学	6,000	829.80 890.40	4,978,800 5,342,400		0.43
日本	シマノ	株式	輸送用機器	400	12,570.00 13,340.00	5,028,000 5,336,000		0.43
日本	JVCケンウッド	株式	電気機器	19,400	310.00 274.00	6,014,000 5,315,600		0.42

(注) 投資比率は、ファンドの純資産総額に対する当該銘柄の評価金額の比率です。

b 全銘柄の種類 / 業種別投資比率

平成26年9月30日現在

株式	種類 / 業種別	投資比率 (%)
	水産・農林業	0.39
	鉱業	0.77
	建設業	4.07
	食料品	2.59
	繊維製品	1.19
	パルプ・紙	1.52
	化学	7.63
	医薬品	1.19
	石油・石炭製品	1.05
	ガラス・土石製品	2.79
	鉄鋼	1.85
	非鉄金属	1.13
	金属製品	1.61
	機械	6.77
	電気機器	9.35
	輸送用機器	4.72
	精密機器	1.55
	その他製品	2.32
	電気・ガス業	0.64
	陸運業	1.60
	海運業	0.39
	倉庫・運輸関連業	0.41
	情報・通信業	2.58
	卸売業	7.29
	小売業	7.49
	不動産業	2.66
	サービス業	5.05
合計		80.61

(注) 投資比率は、ファンドの純資産総額に対する当該種類または業種の評価金額の比率です。

投資不動産物件

該当事項はありません。

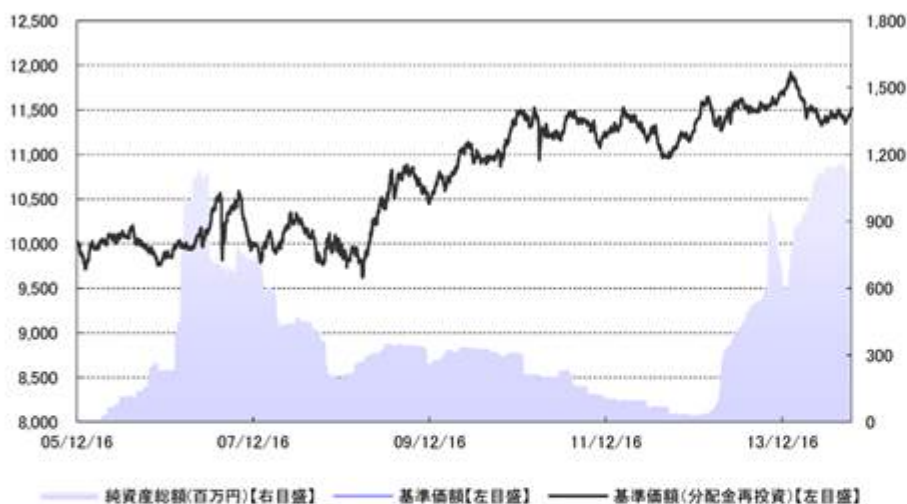
その他投資資産の主要なもの

該当事項はありません。

[参考情報]

運用実績

1 基準価額・純資産の推移(設定日～2014年9月30日)



- ・基準価額、基準価額(分配金再投資)は10,000を起点として表示
- ・基準価額(分配金再投資)は分配金(税引前)を再投資したもとして計算

2 分配の推移

2014年 8月	0円
2014年 2月	0円
2013年 8月	0円
2013年 2月	0円
2012年 8月	0円
2012年 2月	0円
設定来累計	0円

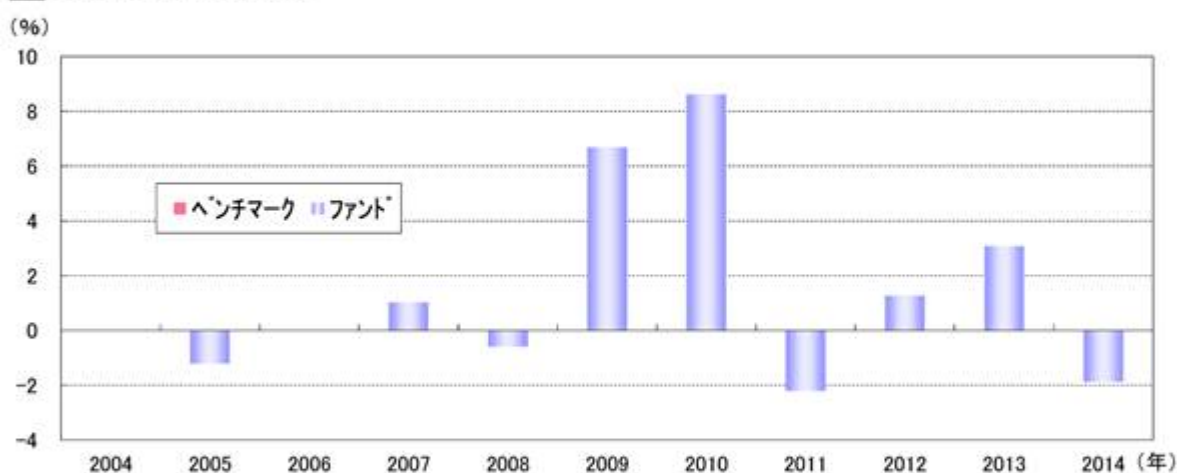
・分配金は1万口当たり、税引前

3 主要な資産の状況(2014年9月30日現在)

資産別構成	比率	組入上位銘柄	業種	比率
国内株式現物	80.4%	1 SBSホールディングス	陸運業	0.5%
国内株式信用売	-79.5%	2 やまびこ	機械	0.5%
		3 ファナック	電気機器	0.5%
		4 新光商事	卸売業	0.5%
		5 名村造船所	輸送用機器	0.5%
		6 大日精化工業	化学	0.5%
		7 壱番屋	小売業	0.5%
		8 日本写真印刷	その他製品	0.5%
		9 富士重工業	輸送用機器	0.5%
株式(実質)	0.9%	10 カスミ	小売業	0.5%

・各比率はファンドの純資産総額に対する投資比率(小数点第二位四捨五入)

4 年間収益率の推移



- ・収益率は基準価額(分配金再投資)で計算
- ・2005年は設定日から年末までの、2014年は9月30日までの収益率を表示
- ・2004年はベンチマークの年間収益率を表示

- ・ファンドの運用実績はあくまで過去の実績であり、将来の運用成果を約束するものではありません。
- ・ベンチマークはあくまで参考情報であり、ファンドの運用実績ではありません。
- ・ファンドの運用状況等は別途、委託会社のホームページで開示している場合があります。

第2【管理及び運営】

1【申込（販売）手続等】

申込みの受付	原則として、いつでも申込みができます。
申込単位	販売会社が定める単位
申込価額	申込受付日の翌営業日の基準価額
申込価額の算出頻度	原則として、委託会社の毎営業日に計算されます。
申込単位・申込価額の照会方法	申込単位および申込価額は、販売会社にてご確認いただけます。 また、下記においてもご照会いただけます。 三菱UFJ投信株式会社 お客様専用フリーダイヤル 0120-151034 (受付時間：毎営業日の9:00～17:00) なお、申込価額は委託会社のホームページでもご覧いただけます。 ホームページアドレス http://www.am.mufg.jp/
申込手数料	ありません。
申込方法	取得申込者は、販売会社に取引口座を開設のうえ、申込みを行うものとします。 取得申込者は、申込金額を販売会社が定める日までに支払うものとします。 なお、申込みには分配金受取りコース（一般コース）と分配金再投資コース（累積投資コース）があり、分配金再投資コース（累積投資コース）を選択する場合には、取得申込者と販売会社との間で別に定める累積投資契約（販売会社によっては別の名称で同様の権利義務関係を規定する契約を使用する場合があります、この場合は当該別の名称に読み替えます。）を締結するものとします。申込みコースの取扱いは販売会社により異なる場合がありますので、販売会社にご確認ください。 取得申込者の受益権は、振替機関等の振替口座簿に記載または記録されます。
申込受付時間	原則、午後3時までに受け付けた取得申込み（当該申込みの受付に係る販売会社所定の事務手続きが完了したものを）を当日の申込みとします。当該時刻を過ぎての申込みは、翌営業日に受け付けたものとして取り扱います。なお、販売会社によっては、上記より早い時刻に取得申込みを締め切ることとしている場合があります。詳しくは販売会社にご確認ください。
その他	金融商品取引所等における取引の停止、その他やむを得ない事情があるときは、取得申込みの受付を中止することおよびすでに受け付けた取得申込みを取り消すことがあります。 1日1件当たり5億円を超える取得申込みを受け付けない場合があります。

2【換金（解約）手続等】

解約の受付	原則として、いつでも解約の請求ができます。
解約単位	販売会社が定める単位
解約価額	解約請求受付日の翌営業日の基準価額 - 信託財産留保額
信託財産留保額	解約請求受付日の翌営業日の基準価額 × 0.2%
解約価額の算出頻度	原則として、委託会社の毎営業日に計算されます。
解約価額の照会方法	解約価額は、販売会社にてご確認いただけます。 なお、下記においてもご照会いただけます。 三菱UFJ投信株式会社 お客様専用フリーダイヤル 0120-151034 (受付時間：毎営業日の9:00～17:00) ホームページアドレス http://www.am.mufg.jp/
支払開始日	原則として解約請求受付日から起算して6営業日目から販売会社において支払います。

解約請求 受付時間	原則、午後3時までに受け付けた解約請求(当該解約請求の受付に係る販売会社所定の事務手続きが完了したものを)を当日の請求とします。当該時刻を過ぎての請求は、翌営業日に受け付けたものとして取り扱います。なお、販売会社によっては、上記より早い時刻に解約請求を締め切ることとしている場合があります。詳しくは販売会社にご確認ください。
その他	委託会社は、金融商品取引所等における取引の停止、その他やむを得ない事情があるときは、解約請求の受付を中止することおよびすでに受け付けた解約請求を取り消すことがあります。その場合には、受益者は、当該受付中止以前に行った当日の解約請求を撤回できます。ただし、受益者がその解約請求を撤回しない場合には、当該受付中止を解除した後の最初の基準価額の計算日に解約請求を受け付けたものとします。 信託財産の資金管理を円滑に行うため、1日1件当たり5億円を超える解約請求を受け付けない場合があります。 委託会社は、信託財産の資金管理を円滑に行うため、大口の解約請求に制限を設ける場合があります。 受益者の解約請求に係る受益権の口数の減少は、振替機関等の振替口座簿に記載または記録されます。

換金の詳細については販売会社にご確認ください。

3【資産管理等の概要】

(1)【資産の評価】

基準価額の 算出方法	基準価額 = 信託財産の純資産総額 ÷ 受益権総口数 なお、当ファンドでは1万口当たりの価額で表示されます。 (注)「信託財産の純資産総額」とは、信託財産に属する資産(受入担保金代用有価証券および借入有価証券を除きます。)を法令および一般社団法人投資信託協会規則にしたがって時価または一部償却原価法により評価して得た信託財産の資産総額から負債総額を控除した金額をいいます。 (主な評価方法) マザーファンド：計算日における基準価額で評価します。 株式：原則として、金融商品取引所における計算日の最終相場で評価します。 公社債等：原則として、日本証券業協会発表の売買参考統計値(平均値)、第一種金融商品取引業者・銀行等の提示する価額または価格情報会社の提供する価額のいずれかの価額で評価します。
基準価額の 算出頻度	原則として、委託会社の毎営業日に計算されます。
基準価額の 照会方法	基準価額は、販売会社にてご確認いただけます。 また、原則として、計算日の翌日付の日本経済新聞朝刊に掲載されます。 なお、下記においてもご照会いただけます。 三菱UFJ投信株式会社 お客様専用フリーダイヤル 0120-151034 (受付時間：毎営業日の9:00～17:00) ホームページアドレス http://www.am.mufg.jp/

(2)【保管】

受益証券の 保管	該当事項はありません。
-------------	-------------

(3)【信託期間】

信託期間	平成17年12月16日から無期限 ただし、後記「ファンドの償還条件等」の規定によりファンドを償還させることがあります。
------	--

(4) 【計算期間】

計算期間	原則として、毎年2月25日から8月24日まで、および8月25日から翌年2月24日まで 上記にかかわらず、各計算期間終了日に該当する日が休業日のとき、各計算期間終了日は、この該当日の翌営業日とし、その翌日より次の計算期間が開始されるものとし、ただし、最終計算期間の終了日はファンドの信託期間終了日とします。
------	---

(5) 【その他】

ファンドの償還条件等	委託会社は、以下の場合には、法令および信託約款に定める手続きにしたがい、受託会社と合意のうえ、ファンドを償還させることができます。（任意償還） ・受益権の口数が10億口を下回ることとなった場合 ・信託期間中において、ファンドを償還させることが受益者のため有利であると認めるとき、またはやむを得ない事情が発生したとき このほか、監督官庁よりファンドの償還の命令を受けたとき、委託会社の登録取消・解散・業務廃止のときは、原則として、ファンドを償還させます。 委託会社は、ファンドを償還しようとするときは、あらかじめその旨を監督官庁に届け出ます。
信託約款の変更	委託会社は、受益者の利益のため必要と認めるとき、またはやむを得ない事情が発生したときは、法令および信託約款に定める手続きにしたがい、受託会社と合意のうえ、信託約款を変更することができます。委託会社は、信託約款を変更しようとするときは、あらかじめその旨を監督官庁に届け出ます。 委託会社は、監督官庁の命令に基づいて信託約款を変更しようとするときは、上記の手続きにしたがいます。
ファンドの償還等に関する開示方法	委託会社は、ファンドの任意償還または信託約款の変更のうち重大な内容の変更を行おうとする場合、あらかじめその旨およびその内容を公告し、かつ、原則としてこれらの事項を記載した書面を受益者に交付します（ただし、この信託約款に係るすべての受益者に対して書面を交付したときは、原則として、公告を行いません。）。この公告および書面には、原則として、受益者で異議のあるものは一定の期間内に委託会社に対して異議を述べるべき旨を付記します。
異議申立ておよび反対者の買取請求権	受益者は、委託会社がファンドの任意償還または信託約款について重大な内容の変更を行おうとする場合、原則として、一定の期間（1ヵ月以上）内に委託会社に対して異議を述べるすることができます。異議を述べた受益者は、受託会社に対し、自己に帰属する受益権を、信託財産をもって買い取るべき旨を請求することができます。なお、一定の期間内に異議を述べた受益者の受益権の口数が受益権の総口数の2分の1を超えるときは、ファンドの償還または信託約款の変更を行いません。その場合、償還しない旨または信託約款を変更しない旨およびその理由を公告し、かつ、原則として、これらの事項を記載した書面を受益者に交付します（ただし、この信託契約に係るすべての受益者に対して書面を交付したときは、原則として、公告を行いません。）。
関係法人との契約の更改	委託会社と販売会社との間で締結された「募集・販売の取扱い等に関する契約」の期間は、契約締結日から1ヵ年とし、期間満了3ヵ月前までに相手方に対し、何らの意思表示のないときは、同一の条件で契約を更新するものとし、その後も同様とします。
運用報告書	委託会社は、毎計算期間の末日および償還時に、運用報告書（平成26年12月以降は交付運用報告書）を作成し、原則として受益者に交付します。なお、信託約款の内容に委託会社が重要と判断した変更等があった場合は、その内容を運用報告書に記載します。
委託会社の事業の譲渡および承継に伴う取扱い	委託会社は、事業の全部または一部を譲渡することがあり、これに伴い、この信託契約に関する事業を譲渡することがあります。また、委託会社は、分割により事業の全部または一部を承継させることがあり、これに伴い、この信託契約に関する事業を承継させることがあります。

受託会社の辞任および解任に伴う取扱い	受託会社は、委託会社の承諾を受けてその任務を辞任することができます。受託会社はその任務に背いた場合、その他重要な事由が生じたときは、委託会社または受益者は、裁判所に受託会社の解任を請求することができます。受託会社が辞任した場合、または裁判所が受託会社を解任した場合、委託会社は、信託約款の規定にしたがい、新受託会社を選任します。委託会社が新受託会社を選任できないときは、委託会社はファンドを償還させます。
信託事務処理の再信託	受託会社は、ファンドの信託事務の処理の一部について日本マスタートラスト信託銀行株式会社と再信託契約を締結し、これを委託します。日本マスタートラスト信託銀行株式会社は、再信託に係る契約書類に基づいて所定の事務を行います。
公告	委託会社が受益者に対してする公告は、電子公告の方法により行い、次のアドレスに掲載します。 http://www.am.mufg.jp/ なお、電子公告による公告をすることができない事故その他やむを得ない事由が生じた場合の公告は、日本経済新聞に掲載します。

信託約款（平成26年12月1日適用予定）の変更内容について

平成26年12月1日適用で下記の内容等の約款変更を行う予定です。下記の表は、この場合の信託約款の変更内容について記載しております。

（下線部_____は変更部分を、「」は該当する条文を示します。）

変更前（旧）	変更後（新）
<新設>	<p>（運用報告書に記載すべき事項の提供）</p> <p>第 条 委託者は、投資信託及び投資法人に関する法律第14条第1項に定める運用報告書の交付に代えて、当該運用報告書に記載すべき事項を電磁的方法により提供します。</p> <p>前項の規定にかかわらず、委託者は、受益者から運用報告書の交付の請求があった場合には、これを交付します。</p>

4【受益者の権利等】

受益者の権利の主な内容は以下の通りです。

収益分配金に対する請求権	<p>受益者は、委託会社の決定した収益分配金を持分に応じて請求する権利を有します。</p> <p>「分配金受取りコース（一般コース）」</p> <ul style="list-style-type: none"> ・収益分配金は、原則として決算日から起算して5営業日までに支払いを開始します。 ・収益分配金の支払いは、販売会社の営業所等において行います。 ・受益者が、収益分配金について支払開始日から5年間その支払いを請求しないときは、その権利を失います。 <p>「分配金再投資コース（累積投資コース）」</p> <ul style="list-style-type: none"> ・収益分配金は、課税後、原則として毎計算期間の終了日（決算日）の翌営業日に、累積投資契約に基づいて再投資されます。再投資により増加した受益権は、振替口座簿に記載または記録されます。詳しくは販売会社にご確認ください。
償還金に対する請求権	<p>受益者は、持分に応じて償還金を請求する権利を有します。</p> <ul style="list-style-type: none"> ・償還金は、原則として償還日（休業日の場合は翌営業日）から起算して5営業日までに支払いを開始します。 ・償還金の支払いは、販売会社の営業所等において行います。 ・受益者が、信託終了による償還金について支払開始日から10年間その支払いを請求しないときは、その権利を失います。
換金（解約）請求権	<p>受益者は、自己に帰属する受益権につき、解約を請求する権利を有します。</p> <ul style="list-style-type: none"> ・解約代金の支払いは、販売会社の営業所等において行います。 <p>（「2 換金（解約）手続等」をご参照ください。）</p>

第3【ファンドの経理状況】

- 1 当ファンドの財務諸表は、「財務諸表等の用語、様式及び作成方法に関する規則」(昭和38年大蔵省令第59号)ならびに同規則第2条の2の規定により、「投資信託財産の計算に関する規則」(平成12年総理府令第133号)に基づいて作成しております。
なお、財務諸表に記載している金額は、円単位で表示しております。
- 2 当ファンドの計算期間は6ヵ月であるため、財務諸表は6ヵ月毎に作成しております。
- 3 当ファンドは、金融商品取引法第193条の2第1項の規定に基づき、第17期計算期間(平成26年2月25日から平成26年8月25日まで)の財務諸表について、あらた監査法人により監査を受けております。

1【財務諸表】

【日本株プライムニュートラル・ファンド（ラップ向け）】

(1)【貸借対照表】

(単位：円)

	第 16 期 [平成26年2月24日現在]	第 17 期 [平成26年8月25日現在]
資産の部		
流動資産		
コール・ローン	6,092,525	15,556,095
親投資信託受益証券	902,054,205	1,158,635,275
未収利息	10	22
流動資産合計	908,146,740	1,174,191,392
資産合計	908,146,740	1,174,191,392
負債の部		
流動負債		
未払解約金	-	6,716,798
未払受託者報酬	373,876	574,342
未払委託者報酬	3,551,766	5,456,124
その他未払費用	9,661	14,874
流動負債合計	3,935,303	12,762,138
負債合計	3,935,303	12,762,138
純資産の部		
元本等		
元本	1,770,707,783	1,101,744,172
剰余金		
期末剰余金又は期末欠損金（ ）	133,503,654	143,980,082
（分配準備積立金）	9,627,531	11,509,305
元本等合計	904,211,437	1,161,429,254
純資産合計	904,211,437	1,161,429,254
負債純資産合計	908,146,740	1,174,191,392

(2) 【損益及び剰余金計算書】

(単位：円)

	第 16 期	第 17 期
	自 平成25年 8月27日 至 平成26年 2月24日	自 平成26年 2月25日 至 平成26年 8月25日
営業収益		
受取利息	1,390	1,878
有価証券売買等損益	14,508,508	20,612,289
営業収益合計	14,509,898	20,610,411
営業費用		
受託者報酬	373,876	574,342
委託者報酬	3,551,766	5,456,124
その他費用	9,661	14,874
営業費用合計	3,935,303	6,045,340
営業利益	10,574,595	26,655,751
経常利益	10,574,595	26,655,751
当期純利益	10,574,595	26,655,751
一部解約に伴う当期純利益金額の分配額	3,951,141	2,582,913
期首剰余金又は期首欠損金()	69,398,938	133,503,654
剰余金増加額又は欠損金減少額	116,483,181	51,908,270
当期追加信託に伴う剰余金増加額又は欠損金減少額	116,483,181	51,908,270
剰余金減少額又は欠損金増加額	59,001,919	17,359,004
当期一部解約に伴う剰余金減少額又は欠損金増加額	59,001,919	17,359,004
分配金	1 -	1 -
期末剰余金又は期末欠損金()	133,503,654	143,980,082

(3) 【注記表】

(重要な会計方針に係る事項に関する注記)

1 有価証券の評価基準及び評価方法	親投資信託受益証券は移動平均法に基づき、時価で評価しております。時価評価にあたっては、基準価額で評価しております。
2 その他財務諸表作成のための基本となる重要な事項	ファンドの計算期間 当ファンドは、原則として毎年2月24日および8月24日を計算期間の末日としておりますが、当計算期間においては当該日が休業日のため、当計算期間は平成26年2月25日から平成26年8月25日までとなっております。

(貸借対照表に関する注記)

	第 16 期 [平成26年2月24日現在]	第 17 期 [平成26年8月25日現在]
1 期首元本額	464,586,331円	770,707,783円
期中追加設定元本額	694,931,787円	351,519,150円
期中一部解約元本額	388,810,335円	104,777,761円
2 受益権の総数	770,707,783口	1,017,449,172口
3 1口当たり純資産額 (1万口当たり純資産額)	1.1732円 (11,732円)	1.1415円 (11,415円)

(損益及び剰余金計算書に関する注記)

第 16 期 (自 平成25年8月27日 至 平成26年2月24日)

1 分配金の計算過程

費用控除後の配当等収益額	A	2,443,791円
費用控除後・繰越欠損金補填後の有価証券売買等損益額	B	4,179,663円
収益調整金額	C	164,058,312円
分配準備積立金額	D	3,004,077円
当ファンドの分配対象収益額	E=A+B+C+D	173,685,843円
当ファンドの期末残存口数	F	770,707,783口
1万口当たり収益分配対象額	G=E/F*10,000	2,253円
1万口当たり分配金額	H	
収益分配金金額	I=F*H/10,000	

第 17 期 (自 平成26年2月25日 至 平成26年8月25日)

1 分配金の計算過程

費用控除後の配当等収益額	A	2,684,918円
費用控除後・繰越欠損金補填後の有価証券売買等損益額	B	
収益調整金額	C	221,447,162円
分配準備積立金額	D	8,824,387円
当ファンドの分配対象収益額	E=A+B+C+D	232,956,467円
当ファンドの期末残存口数	F	1,017,449,172口
1万口当たり収益分配対象額	G=E/F*10,000	2,289円
1万口当たり分配金額	H	
収益分配金金額	I=F*H/10,000	

(金融商品に関する注記)

1 金融商品の状況に関する事項

区 分	第 16 期 (自 平成25年 8月27日 至 平成26年 2月24日)	第 17 期 (自 平成26年 2月25日 至 平成26年 8月25日)
1 金融商品に対する取組方針	当ファンドは、「投資信託及び投資法人に関する法律」(昭和26年法律第198号)第2条第4項に定める証券投資信託であり、有価証券等の金融商品への投資を信託約款に定める「運用の基本方針」に基づき行っております。	同 左
2 金融商品の内容及び当該金融商品に係るリスク	当ファンドは、親投資信託受益証券に投資しております。当該投資対象は、価格変動リスク等の市場リスク、信用リスクおよび流動性リスクに晒されております。	同 左
3 金融商品に係るリスク管理体制	ファンドのコンセプトに応じて、適切にコントロールするため、委託会社では、運用部門において、ファンドに含まれる各種投資リスクを常時把握しつつ、ファンドのコンセプトに沿ったリスクの範囲で運用を行っております。 また、運用部門から独立した管理担当部署によりリスク運営状況のモニタリング等のリスク管理を行っており、この結果は運用管理委員会等を通じて運用部門にフィードバックされます。	同 左

2 金融商品の時価等に関する事項

区 分	第 16 期	第 17 期
	[平成26年2月24日現在]	[平成26年8月25日現在]
1 貸借対照表計上額、時価及びその差額	時価で計上しているためその差額はありません。	同 左
2 時価の算定方法	<p>売買目的有価証券は、（重要な会計方針に係る事項に関する注記）に記載しております。</p> <p>デリバティブ取引は、該当事項はありません。</p> <p>上記以外の金融商品（コールローン等）は、短期間で決済され、時価は帳簿価額と近似していることから、当該金融商品の帳簿価額を時価としております。</p>	<p>同 左</p> <p>同 左</p> <p>同 左</p>
3 金融商品の時価等に関する事項についての補足説明	<p>金融商品の時価には、市場価格に基づく価額のほか、市場価格がない場合には合理的に算定された価額が含まれております。当該価額の算定においては一定の前提条件等を採用しているため、異なる前提条件等によった場合、当該価額が異なることもあります。</p>	同 左

(有価証券関係に関する注記)

売買目的有価証券

種 類	第 16 期	第 17 期
	[平成26年2月24日現在]	[平成26年8月25日現在]
	当計算期間の損益に含まれた評価差額(円)	当計算期間の損益に含まれた評価差額(円)
親投資信託受益証券	10,139,560	19,680,645
合計	10,139,560	19,680,645

(デリバティブ取引等関係に関する注記)

取引の時価等に関する事項

該当事項はありません。

(関連当事者との取引に関する注記)

該当事項はありません。

(4) 【附属明細表】

第1 有価証券明細表

(1) 株式

該当事項はありません。

(2) 株式以外の有価証券

(単位：円)

種 類	銘 柄	口数	評 価 額	備 考
親投資信託受益証券	日本株マーケットニュートラル・マザーファンド	887,639,068	1,158,635,275	
	親投資信託受益証券 小計	887,639,068	1,158,635,275	
合計		887,639,068	1,158,635,275	

第2 信用取引契約残高明細表

該当事項はありません。

第3 デリバティブ取引及び為替予約取引の契約額等及び時価の状況表

該当事項はありません。

<参考>

当ファンドは親投資信託受益証券を主要投資対象としております。
貸借対照表の資産の部に計上された親投資信託受益証券の状況は以下の通りです。

「日本株マーケットニュートラル・マザーファンド」の状況
なお、以下に記載した情報は、監査の対象外であります。

(1) 貸借対照表

	[平成26年2月24日現在]	[平成26年8月25日現在]
	金額(円)	金額(円)
資産の部		
流動資産		
コール・ローン	186,532,875	307,770,044
株式 2	827,558,350	1,033,293,750
信用取引預け金	819,625,303	949,127,600
未収配当金	520,900	691,540
未収利息	311	454
その他未収収益	35,720	42,330
流動資産合計	1,834,273,459	2,290,925,718
資産合計	1,834,273,459	2,290,925,718
負債の部		
流動負債		
信用売証券	828,896,420	1,032,257,700
未払解約金	1,344,083	
その他未払費用	1,079,614	1,697,695
流動負債合計	831,320,117	1,033,955,395
負債合計	831,320,117	1,033,955,395
純資産の部		
元本等		
元本 1	751,617,360	962,938,929
剰余金		
剰余金又は欠損金()	251,335,982	294,031,394
元本等合計	1,002,953,342	1,256,970,323
純資産合計	1,002,953,342	1,256,970,323
負債純資産合計	1,834,273,459	2,290,925,718

(注1) 親投資信託の計算期間は、原則として、毎年2月25日から8月24日まで、および8月25日から翌年2月24日までであります。

(2) 注記表

(重要な会計方針に係る事項に関する注記)

1 有価証券の評価基準及び評価方法	株式は移動平均法に基づき、時価で評価しております。時価評価にあたっては、原則として金融商品取引所等における終値で評価しております。 信用売証券は個別法に基づき、時価で評価しております。時価評価にあたっては、原則として金融商品取引所等における終値で評価しております。
2 収益及び費用の計上基準	その他費用として、信用売り株式の借入に係る費用を、予め借入先と合意した料率と計算方法に基づき、原則として、借入実行日(信用売り受渡日)の翌営業日から日々計上しております。 また、信用売り株式の借入先に支払うべき配当金相当額を、株式の配当落ち日に計上しております。

(貸借対照表に関する注記)

	[平成26年2月24日現在]	[平成26年8月25日現在]
1 期首	平成25年8月27日	平成26年2月25日
期首元本額	486,159,394円	751,617,360円
期首からの追加設定元本額	556,050,002円	239,125,124円
期首からの一部解約元本額	290,592,036円	27,803,555円
元本の内訳*		
日本株プライムニュートラル・ファンド(ラップ向け)	675,999,854円	887,639,068円
MUAM 日本株マーケットニュートラル・ファンド(適格機関投資家限定)	75,617,506円	75,299,861円
(合計)	751,617,360円	962,938,929円
2 差入保証金代用有価証券		
信用取引に係る差入保証金代用有価証券として以下の通り差入れを行っております。		
株式	463,456,400円	620,722,800円
3 受益権の総数	751,617,360口	962,938,929口
4 1口当たり純資産額	1.3344円	1.3053円
(1万口当たり純資産額)	(13,344円)	(13,053円)

* 当該親投資信託受益証券を投資対象とする証券投資信託ごとの元本額

(金融商品に関する注記)

1 金融商品の状況に関する事項

区 分	(自平成25年8月27日 至平成26年2月24日)	(自平成26年2月25日 至平成26年8月25日)
1 金融商品に対する取組方針	当ファンドは、「投資信託及び投資法人に関する法律」(昭和26年法律第198号)第2条第4項に定める証券投資信託であり、有価証券等の金融商品への投資を信託約款に定める「運用の基本方針」に基づき行っております。	同 左
2 金融商品の内容及び当該金融商品に係るリスク	当ファンドは、株式に投資しております。当該投資対象は、価格変動リスク等の市場リスク、信用リスクおよび流動性リスクに晒されております。	同 左
	当ファンドは、信用売証券に投資しております。当該投資対象は、価格変動リスク等の市場リスク、信用リスクおよび流動性リスクに晒されております。	同 左
3 金融商品に係るリスク管理体制	当ファンドに投資する証券投資信託の注記表(金融商品に関する注記)に記載しております。	同 左

2 金融商品の時価等に関する事項

区 分	[平成26年2月24日現在]	[平成26年8月25日現在]
1 貸借対照表計上額、時価及びその差額	時価で計上しているためその差額はありません。	同 左
2 時価の算定方法	売買目的有価証券は、(重要な会計方針に係る事項に関する注記)に記載しております。 デリバティブ取引は、該当事項はありません。 上記以外の金融商品(コールローン等)は、短期間で決済され、時価は帳簿価額と近似していることから、当該金融商品の帳簿価額を時価としております。	同 左 同 左 同 左
3 金融商品の時価等に関する事項についての補足説明	当ファンドに投資する証券投資信託の注記表(金融商品に関する注記)に記載しております。	同 左

(有価証券関係に関する注記)

売買目的有価証券

種 類	[平成26年2月24日現在]	[平成26年8月25日現在]
	当期間の損益に含まれた評価差額(円)	当期間の損益に含まれた評価差額(円)
株式	10,657,406	60,392,992
信用売証券	7,926,416	83,462,022
合計	18,583,822	23,069,030

(注) 当期間の開始日は、当該親投資信託の期首日であります。

(デリバティブ取引等関係に関する注記)

取引の時価等に関する事項

該当事項はありません。

(関連当事者との取引に関する注記)

該当事項はありません。

(3) 附属明細表

第1 有価証券明細表

(1) 株式

(単位:円)

コード	銘 柄 銘 柄 名	株式数	評 価 額		備 考
			単 価	金 額	
1377	サカタのタネ	3,500	1,401.00	4,903,500	3,000株
1605	国際石油開発帝石	3,000	1,506.00	4,518,000	3,000株
1417	ミライト・ホールディングス	4,900	1,185.00	5,806,500	
1801	大成建設	8,000	614.00	4,912,000	8,000株
1870	矢作建設工業	5,700	750.00	4,275,000	4,800株
1873	東日本ハウス	9,400	540.00	5,076,000	9,400株
1882	東亜道路工業	12,000	393.00	4,716,000	12,000株
1885	東亜建設工業	25,000	184.00	4,600,000	25,000株
1896	大林道路	9,000	617.00	5,553,000	8,000株
1928	積水ハウス	3,300	1,342.00	4,428,600	3,300株
1929	日特建設	13,900	413.00	5,740,700	11,600株
1959	九電工	5,000	1,216.00	6,080,000	
1968	太平電業	6,000	727.00	4,362,000	6,000株
1976	明星工業	8,000	657.00	5,256,000	
6330	東洋エンジニアリング	11,000	485.00	5,335,000	

6379	新興ブランテック	6,300	797.00	5,021,100	4,900株
2229	カルビー	1,300	3,640.00	4,732,000	
2264	森永乳業	13,000	372.00	4,836,000	13,000株
2288	丸大食品	15,000	368.00	5,520,000	15,000株
2290	米久	3,300	1,095.00	3,613,500	
2502	アサヒグループホールディングス	1,200	3,316.50	3,979,800	
2579	コカ・コーラウエスト	2,500	1,682.00	4,205,000	2,500株
2580	コカ・コーライーストジャパン	1,800	2,690.00	4,842,000	1,600株
2875	東洋水産	1,000	3,280.00	3,280,000	1,000株
2908	フジッコ	4,000	1,443.00	5,772,000	4,000株
2910	ロック・フィールド	2,400	1,906.00	4,574,400	2,400株
3002	ゲンゼ	17,000	285.00	4,845,000	
3106	倉敷紡績	26,000	185.00	4,810,000	26,000株
3514	日本バイリーン	9,000	588.00	5,292,000	9,000株
3529	アツギ	43,000	110.00	4,730,000	35,000株
3593	ホギメディカル	900	5,910.00	5,319,000	800株
3863	日本製紙	2,500	1,678.00	4,195,000	2,500株
3877	中越バルブ工業	26,000	186.00	4,836,000	26,000株
3946	トーモク	16,000	285.00	4,560,000	
3405	クラレ	2,000	1,341.00	2,682,000	
3407	旭化成	6,000	829.80	4,978,800	6,000株
3553	共和レザー	2,700	797.00	2,151,900	
4043	トクヤマ	15,000	352.00	5,280,000	15,000株
4063	信越化学工業	700	6,540.00	4,578,000	700株
4078	堺化学工業	15,000	324.00	4,860,000	15,000株
4114	日本触媒	4,000	1,272.00	5,088,000	4,000株
4116	大日精化学工業	10,000	540.00	5,400,000	
4203	住友ベークライト	12,000	413.00	4,956,000	12,000株
4220	リケンテクノス	9,000	470.00	4,230,000	9,000株
4228	積水化成成品工業	13,000	297.00	3,861,000	
4452	花王	1,100	4,516.50	4,968,150	1,100株
4471	三洋化成工業	7,000	684.00	4,788,000	7,000株
4611	大日本塗料	32,000	160.00	5,120,000	32,000株
4612	日本ペイント	2,000	2,493.00	4,986,000	2,000株
4617	中国塗料	6,000	760.00	4,560,000	
4620	藤倉化成	9,000	530.00	4,770,000	9,000株
4631	D I C	20,000	243.00	4,860,000	20,000株
4968	荒川化学工業	3,700	1,176.00	4,351,200	1,000株
4536	参天製薬	900	6,190.00	5,571,000	900株
4569	キョーリン製薬ホールディングス	2,300	2,307.00	5,306,100	
4577	ダイト	1,500	1,878.00	2,817,000	
4578	大塚ホールディングス	1,500	3,350.00	5,025,000	1,000株
5011	ニチレキ	5,000	908.00	4,540,000	5,000株
5017	富士石油	14,800	362.00	5,357,600	
5108	ブリヂストン	1,200	3,675.50	4,410,600	
5195	バンドー化学	11,000	423.00	4,653,000	11,000株
5218	オハラ	8,100	587.00	4,754,700	
5288	ジャパンパイル	5,400	834.00	4,503,600	3,400株
5333	日本碍子	2,000	2,633.00	5,266,000	
5334	日本特殊陶業	1,500	3,160.00	4,740,000	
7943	ニチハ	4,300	1,043.00	4,484,900	4,000株
5410	合同製鐵	34,000	164.00	5,576,000	34,000株
5444	大和工業	1,400	3,565.00	4,991,000	1,400株
5445	東京鐵鋼	10,000	536.00	5,360,000	10,000株
5463	丸一鋼管	1,000	2,801.00	2,801,000	1,000株
5703	日本軽金属ホールディングス	30,600	170.00	5,202,000	
5707	東邦亜鉛	12,000	452.00	5,424,000	
5713	住友金属鉱山	2,000	1,615.50	3,231,000	
5803	フジクラ	9,000	516.00	4,644,000	9,000株
5852	アーレスティ	5,900	815.00	4,808,500	5,900株
3433	トーカロ	1,500	2,011.00	3,016,500	1,500株
5932	三協立山	1,300	2,027.00	2,635,100	
5947	リンナイ	500	9,540.00	4,770,000	
5957	日東精工	13,000	371.00	4,823,000	
8155	三益半導体工業	5,400	928.00	5,011,200	5,400株
6101	ツガミ	9,000	543.00	4,887,000	
6140	旭ダイヤモンド工業	3,100	1,521.00	4,715,100	2,600株
6210	東洋機械金属	8,900	499.00	4,441,100	6,200株
6250	やまびこ	1,200	3,445.00	4,134,000	
6301	小松製作所	1,400	2,363.50	3,308,900	1,400株

6315	TOWA	7,800	579.00	4,516,200	6,500株
6317	北川鉄工所	27,000	181.00	4,887,000	
6339	新東工業	6,400	705.00	4,512,000	6,400株
6345	アイチ コーポレーション	9,000	505.00	4,545,000	9,000株
6370	栗田工業	1,800	2,357.00	4,242,600	
6383	ダイフク	3,000	1,250.00	3,750,000	
6480	日本トムソン	10,000	523.00	5,230,000	4,000株
6481	THK	1,800	2,547.00	4,584,600	1,800株
6498	キッツ	7,300	558.00	4,073,400	
6586	マキタ	700	5,910.00	4,137,000	
6503	三菱電機	4,000	1,341.50	5,366,000	
6516	山洋電気	3,000	876.00	2,628,000	3,000株
6590	芝浦メカトロニクス	13,000	292.00	3,796,000	
6592	マブチモーター	600	9,190.00	5,514,000	300株
6632	JVCケンウッド	19,400	310.00	6,014,000	15,700株
6644	大崎電気工業	8,000	617.00	4,936,000	
6651	日東工業	2,400	2,222.00	5,332,800	
6702	富士通	6,000	736.40	4,418,400	
6724	セイコーエプソン	1,000	5,370.00	5,370,000	1,000株
6737	EIZO	1,800	2,684.00	4,831,200	
6751	日本無線	11,000	410.00	4,510,000	
6752	パナソニック	3,900	1,246.50	4,861,350	
6779	日本電波工業	4,700	1,029.00	4,836,300	4,700株
6789	ローランド ディー・ジー	1,300	4,205.00	5,466,500	
6809	TOA	3,800	1,164.00	4,423,200	3,000株
6853	共和電業	11,000	489.00	5,379,000	11,000株
6857	アドバンテスト	2,500	1,185.00	2,962,500	
6861	キーエンス	100	44,835.00	4,483,500	100株
6866	日置電機	2,800	1,726.00	4,832,800	
6877	OBARA GROUP	1,200	4,065.00	4,878,000	1,200株
6924	岩崎電気	21,000	242.00	5,082,000	21,000株
6935	日本デジタル研究所	2,800	1,858.00	5,202,400	2,800株
6952	カシオ計算機	2,500	1,880.00	4,700,000	
6954	ファナック	300	17,945.00	5,383,500	300株
6958	日本シイエムケイ	17,800	270.00	4,806,000	
6963	ローム	500	6,200.00	3,100,000	500株
6986	双葉電子工業	2,800	1,670.00	4,676,000	2,800株
7718	スター精密	3,300	1,389.00	4,583,700	3,300株
6201	豊田自動織機	900	5,140.00	4,626,000	900株
7012	川崎重工業	12,000	395.00	4,740,000	12,000株
7105	ニチユ三菱フォークリフト	7,300	674.00	4,920,200	
7222	日産車体	2,800	1,687.00	4,723,600	2,800株
7239	タチエス	2,900	1,590.00	4,611,000	
7241	フタバ産業	7,900	575.00	4,542,500	7,900株
7243	シロキ工業	23,000	210.00	4,830,000	23,000株
7250	太平洋工業	6,000	772.00	4,632,000	
7256	河西工業	7,000	923.00	6,461,000	2,000株
7266	今仙電機製作所	3,000	1,683.00	5,049,000	
7269	スズキ	1,000	3,412.50	3,412,500	
7270	富士重工業	1,600	2,983.00	4,772,800	1,600株
7309	シマノ	400	12,570.00	5,028,000	
7717	ビー・テクノロジー	1,300	2,976.00	3,868,800	
7730	マニー	800	5,790.00	4,632,000	
7762	シチズンホールディングス	5,800	758.00	4,396,400	5,800株
7817	パラマウントベッドホールディングス	1,500	3,235.00	4,852,500	1,300株
7822	永大産業	10,000	465.00	4,650,000	10,000株
7832	バンダイナムコホールディングス	1,300	2,897.00	3,766,100	
7905	大建工業	17,000	280.00	4,760,000	
7915	日本写真印刷	3,100	1,385.00	4,293,500	3,100株
7955	クリナップ	5,700	944.00	5,380,800	5,700株
7974	任天堂	300	11,675.00	3,502,500	
7984	コクヨ	4,500	856.00	3,852,000	
8022	美津濃	8,000	615.00	4,920,000	
9532	大阪瓦斯	7,000	427.80	2,994,600	
2384	SBSホールディングス	6,600	756.00	4,989,600	
9003	相鉄ホールディングス	14,000	419.00	5,866,000	14,000株
9020	東日本旅客鉄道	600	8,370.00	5,022,000	600株
9022	東海旅客鉄道	300	15,015.00	4,504,500	300株
9031	西日本鉄道	7,000	414.00	2,898,000	7,000株
9069	センコー	10,000	506.00	5,060,000	

9107	川崎汽船	24,000	243.00	5,832,000	24,000株
9364	上組	5,000	994.00	4,970,000	4,000株
4704	トレンドマイクロ	1,000	3,435.00	3,435,000	
4839	WOWOW	1,300	4,480.00	5,824,000	1,300株
9404	日本テレビホールディングス	2,200	1,645.00	3,619,000	
9432	日本電信電話	700	6,910.00	4,837,000	700株
9682	D T S	1,500	2,283.00	3,424,500	1,500株
9746	T K C	1,800	2,157.00	3,882,600	1,800株
9759	N S D	3,800	1,610.00	6,118,000	3,800株
2715	エレマテック	2,500	1,935.00	4,837,500	1,900株
3107	ダイワボウホールディングス	26,000	210.00	5,460,000	26,000株
3151	バイタルケーエスケー・ホールディングス	5,100	887.00	4,523,700	
3176	三洋貿易	4,100	1,517.00	6,219,700	4,100株
7447	ナガイレーベン	1,100	2,133.00	2,346,300	
7517	黒田電気	2,300	1,623.00	3,732,900	
7591	エクセル	2,700	2,312.00	6,242,400	
7599	ガリバーインターナショナル	5,800	938.00	5,440,400	4,900株
8001	伊藤忠商事	3,700	1,335.50	4,941,350	3,700株
8078	阪和興業	10,000	417.00	4,170,000	10,000株
8090	昭光通商	31,000	156.00	4,836,000	
8141	新光商事	5,500	937.00	5,153,500	4,000株
8150	三信電気	5,800	831.00	4,819,800	5,800株
8283	P a l t a c	3,700	1,362.00	5,039,400	3,700株
9882	イエローハット	2,100	2,332.00	4,897,200	2,100株
9902	日伝	1,200	2,327.00	2,792,400	1,200株
9963	江守グループホールディングス	2,800	2,014.00	5,639,200	2,800株
2674	ハードオフコーポレーション	5,900	889.00	5,245,100	5,900株
2695	くらコーポレーション	1,800	3,015.00	5,427,000	1,800株
2730	エディオン	6,700	676.00	4,529,200	6,700株
3046	ジェイアイエヌ	1,500	3,155.00	4,732,500	
7453	良品計画	400	12,740.00	5,096,000	400株
7630	荳番屋	1,100	4,805.00	5,285,500	
8028	ファミリーマート	600	4,510.00	2,706,000	
8178	マルエツ	13,000	424.00	5,512,000	11,000株
8179	ロイヤルホールディングス	2,200	1,719.00	3,781,800	
8227	しまむら	500	9,720.00	4,860,000	400株
8233	高島屋	4,000	918.00	3,672,000	4,000株
8278	フジ	2,000	2,065.00	4,130,000	
9948	アークス	2,300	2,238.00	5,147,400	1,900株
3231	野村不動産ホールディングス	2,200	1,898.00	4,175,600	1,400株
3254	プレサンスコーポレーション	1,800	2,836.00	5,104,800	1,800株
3289	東急不動産ホールディングス	3,500	798.00	2,793,000	
8818	京阪神ビルディング	8,100	559.00	4,527,900	8,100株
8881	日神不動産	7,700	432.00	3,326,400	7,700株
8928	穴吹興産	13,000	278.00	3,614,000	
8935	エフ・ジェー・ネクスト	9,800	451.00	4,419,800	7,200株
9706	日本空港ビルデング	1,800	3,765.00	6,777,000	1,800株
1954	日本工営	9,000	468.00	4,212,000	9,000株
2127	日本M&Aセンター	1,700	3,280.00	5,576,000	1,700株
2154	トラスト・テック	2,900	1,873.00	5,431,700	2,900株
2170	リンクアンドモチベーション	29,400	162.00	4,762,800	
2181	テンブホールディングス	1,500	3,820.00	5,730,000	
2331	総合警備保障	1,900	2,657.00	5,048,300	1,900株
2427	アウトソーシング	3,000	1,492.00	4,476,000	3,000株
2432	ディー・エヌ・エー	3,200	1,277.00	4,086,400	2,700株
2433	博報堂DYホールディングス	3,500	1,118.00	3,913,000	
4290	プレステージ・インターナショナル	4,500	887.00	3,991,500	
4301	アミューズ	2,300	2,410.00	5,543,000	2,000株
4544	みらかホールディングス	1,000	4,880.00	4,880,000	
4732	ユー・エス・エス	2,500	1,738.00	4,345,000	2,500株
4745	東京個別指導学院	7,600	401.00	3,047,600	7,600株
9621	建設技術研究所	2,800	1,434.00	4,015,200	
9678	カナモト	1,100	4,840.00	5,324,000	1,100株
9699	西尾レントオール	1,100	4,820.00	5,302,000	900株
9716	乃村工藝社	4,500	961.00	4,324,500	
9735	セコム	800	6,425.00	5,140,000	800株
9755	応用地質	3,500	1,896.00	6,636,000	2,700株
	合 計	1,443,100		1,033,293,750	

(注)備考欄の数値は、差入保証金代用有価証券としての担保差入れ株式数です。

(2) 株式以外の有価証券
該当事項はありません。

第2 信用取引契約残高明細表

(単位:円)

銘柄	信用取引		備考
	売建株数	評価額	
ショーボンドホールディングス	1,000	4,365,000	
三井松島産業	34,000	4,624,000	
日本海洋掘削	900	4,545,000	
安藤・間	8,200	5,797,400	
長谷工コーポレーション	6,000	5,214,000	
鹿島建設	10,000	5,050,000	
鉄建建設	8,000	3,848,000	
戸田建設	7,000	3,836,000	
大東建託	400	5,190,000	
NIPPO	3,000	5,916,000	
前田道路	3,000	5,277,000	
住友林業	2,000	2,356,000	
ヤマダ・エスバイエルホーム	41,000	4,879,000	
三機工業	6,000	4,746,000	
日揮	2,000	6,108,000	
高砂熱学工業	4,100	5,481,700	
日比谷総合設備	2,900	4,602,300	
東芝プラントシステム	3,100	5,592,400	
GCAサヴィアン	5,300	4,860,100	
エス・エム・エス	1,600	4,497,600	
亀田製菓	1,500	4,927,500	
ヤクルト本社	900	5,130,000	
プリマハム	18,000	5,364,000	
S Foods	3,200	6,115,200	
ツクイ	4,000	4,240,000	
宝ホールディングス	5,400	4,941,000	
サントリー食品インターナショナル	1,300	5,193,500	
伊藤園	1,800	4,528,800	
ゲオホールディングス	5,400	4,741,200	
アダストリアホールディングス	1,900	4,029,900	
パル	1,500	4,365,000	
J Pホールディングス	5,700	2,428,200	
キュービー	2,800	5,362,000	
片倉工業	3,600	4,856,400	
ヒューリック	4,100	5,002,000	
三越伊勢丹ホールディングス	3,300	4,141,500	
富士紡ホールディングス	16,000	5,232,000	
日東紡績	11,000	4,785,000	
トヨタ紡織	4,000	4,656,000	
日本毛織	6,000	4,632,000	
セブン&アイ・ホールディングス	1,100	4,760,800	
帝人	19,000	4,864,000	
川田テクノロジーズ	700	3,626,000	
小松精練	5,500	3,184,500	
ポルトゥウィン・ピットクルーホールディングス	3,000	3,582,000	
ブロードリーフ	2,400	4,300,800	
ティーガイア	4,900	4,473,700	
ピットアイル	7,700	4,627,700	
日産化学工業	2,900	5,486,800	
エア・ウォーター	3,000	4,932,000	
戸田工業	16,000	5,136,000	
ステラ ケミファ	3,500	5,379,500	
協和発酵キリン	3,000	4,257,000	
三菱瓦斯化学	7,000	4,781,000	
三井化学	17,000	5,219,000	
アイカ工業	2,200	5,475,800	
日立化成	2,400	4,459,200	
群栄化学工業	6,000	2,280,000	
イーピーエス	3,500	4,637,500	
電通	900	3,937,500	
日油	6,000	4,368,000	
武田薬品工業	1,000	4,716,000	
あすか製薬	4,200	5,678,400	

科研製薬	2,000	5,208,000	
エーザイ	1,000	4,309,000	
生化学工業	3,800	5,016,000	
JCRファーマ	1,900	4,765,200	
太陽ホールディングス	1,500	5,310,000	
オリエンタルランド	200	4,119,000	
ファルコSDホールディングス	2,300	2,787,600	
フジ・メディア・ホールディングス	2,000	3,494,000	
リゾートトラスト	2,300	5,423,400	
もしもしホットライン	4,800	4,972,800	
楽天	3,400	4,678,400	
サイボウズ	12,300	4,686,300	
資生堂	2,400	4,912,800	
高砂香料工業	9,000	4,896,000	
コーセー	600	2,781,000	
長谷川香料	3,000	4,800,000	
小林製薬	700	4,767,000	
イハラケミカル工業	5,500	5,291,000	
クミアイ化学工業	7,000	4,690,000	
日本農薬	4,100	4,514,100	
横浜ゴム	5,000	4,710,000	
旭硝子	7,000	4,002,600	
日本ヒューム	7,000	5,495,000	
日本コンクリート工業	9,000	5,616,000	
東洋炭素	2,000	4,932,000	
フジインコーポレーテッド	3,400	5,348,200	
新日鐵住金	12,000	3,674,400	
ジェイ エフ イー ホールディングス	2,200	4,721,200	
日新製鋼	3,600	4,201,200	
東京製鐵	9,000	5,796,000	
新日本電工	14,400	3,945,600	
日本製鋼所	10,000	4,360,000	
DOWAホールディングス	4,000	3,860,000	
古河機械金属	23,000	4,784,000	
昭和電線ホールディングス	48,000	5,136,000	
タツタ電線	7,800	4,266,600	
LIXILグループ	1,700	3,891,300	
長府製作所	1,800	4,888,800	
ユニプレス	2,000	4,280,000	
東プレ	3,000	4,608,000	
東京製鋼	29,000	4,814,000	
パイオラックス	800	3,852,000	
日本発條	4,800	4,766,400	
三浦工業	1,300	4,712,500	
ジャパンマテリアル	1,300	4,615,000	
オーエスジー	2,600	4,615,000	
ディスコ	700	4,606,000	
島精機製作所	2,500	4,160,000	
日阪製作所	4,000	3,624,000	
三井海洋開発	1,900	5,386,500	
日立建機	2,400	4,939,200	
日工	9,000	4,266,000	
井関農機	18,000	4,968,000	
澁谷工業	1,600	4,790,400	
ダイキン工業	700	4,965,100	
タダノ	3,000	5,583,000	
フジテック	4,000	4,404,000	
サンデン	7,000	4,459,000	
リケン	10,000	4,730,000	
日本精工	4,000	5,632,000	
ミネベア	4,000	5,296,000	
東芝	10,000	4,679,000	
安川電機	3,500	4,809,000	
シンフォニアテクノロジー	27,000	4,266,000	
明電舎	11,000	4,609,000	
日立工機	5,400	4,795,200	
日本電産	700	4,683,700	
ダイヘン	10,000	4,170,000	
IDEC	4,000	3,600,000	
ジーエス・ユアサ コーポレーション	7,000	4,508,000	

沖電気工業	21,000	4,704,000
アイホン	2,300	4,501,100
アクセル	3,200	5,622,400
ホーチキ	6,000	5,190,000
日立国際電気	3,000	4,728,000
ソニー	2,700	5,324,400
横河電機	3,500	4,238,500
新電元工業	8,000	5,376,000
アズビル	1,900	4,706,300
日本光電工業	900	5,013,000
メガチップス	3,300	4,738,800
レーザーテック	2,600	3,390,400
古河電池	7,000	4,599,000
日本電子	11,000	5,005,000
京セラ	1,000	4,915,000
日立造船	8,700	4,480,500
IHI	10,000	4,940,000
日本車輛製造	12,000	4,452,000
日野自動車	3,300	4,877,400
エフテック	3,600	4,374,000
武蔵精密工業	1,100	2,615,800
新明和工業	5,000	5,025,000
アイシン精機	1,200	4,716,000
ダイハツ工業	1,800	3,216,600
エフ・シー・シー	2,500	4,500,000
カップ・クリエイトホールディングス	4,500	5,040,000
ライトオン	6,200	4,265,600
松田産業	3,800	4,902,000
コーナン商事	3,000	3,291,000
コロワイド	3,800	5,259,200
島津製作所	5,000	4,695,000
東京計器	18,000	5,076,000
ニコン	3,000	4,539,000
トプコン	2,100	5,082,000
大日本スクリーン製造	7,000	4,060,000
リコー	4,000	4,568,000
大研医器	2,600	6,234,800
タカラトミー	8,000	4,560,000
プロネクサス	5,800	4,477,600
凸版印刷	4,000	3,088,000
図書印刷	6,000	2,976,000
エフビコ	1,400	4,648,000
小松ウオール工業	1,700	4,428,500
ヤマハ	3,000	4,632,000
ビジョン	800	5,064,000
天馬	3,000	4,932,000
ニフコ	900	3,226,500
日本バルカー工業	9,000	2,745,000
ヨンドシーホールディングス	2,100	4,777,500
オンワードホールディングス	5,000	3,645,000
日本紙パルプ商事	14,000	4,606,000
日立ハイテクノロジーズ	1,900	5,576,500
山善	6,000	4,914,000
三菱商事	2,200	4,802,600
キヤノンマーケティングジャパン	1,300	2,770,300
岩谷産業	6,000	4,740,000
明和産業	10,600	4,695,800
モスフードサービス	2,100	4,672,500
木曽路	2,400	4,684,800
ケーヨー	9,700	4,850,000
ベスト電器	20,900	3,009,600
イズミ	1,400	4,508,000
大京	20,000	4,140,000
テーオーシー	6,400	4,601,600
リロ・ホールディング	700	5,075,000
イオンモール	1,800	4,239,000
東祥	1,800	3,981,600
エヌ・ティ・ティ都市開発	3,800	4,525,800
東京急行電鉄	6,000	4,554,000
京浜急行電鉄	5,000	4,700,000

富士急行	4,000	4,632,000	
名古屋鉄道	12,000	5,340,000	
日本梱包運輸倉庫	2,500	4,592,500	
飯野海運	7,900	5,142,900	
パスコ	8,000	3,600,000	
三井倉庫	10,000	4,400,000	
住友倉庫	8,000	4,592,000	
テレビ東京ホールディングス	2,000	4,400,000	
コネクシオ	5,500	5,758,500	
KDDI	700	4,305,000	
東邦瓦斯	5,000	2,990,000	
松竹	5,000	4,900,000	
エヌ・ティ・ティ・データ	1,200	4,500,000	
スペース	2,400	2,592,000	
SCSK	1,700	5,117,000	
KNT-CTホールディングス	24,000	4,416,000	
アイネス	6,000	5,592,000	
ナック	3,200	4,016,000	
ヤマダ電機	10,000	3,350,000	
オートバックスセブン	2,500	4,170,000	
ミスミグループ本社	1,600	5,312,000	
ペルーナ	9,400	4,568,400	

第3 デリバティブ取引及び為替予約取引の契約額等及び時価の状況表
該当事項はありません。

2【ファンドの現況】

【純資産額計算書】

平成26年9月30日現在

(単位：円)

資産総額	1,157,773,290
負債総額	1,277,619
純資産総額(-)	1,156,495,671
発行済口数	1,003,964,806 口
1口当たり純資産価額(/)	1.1519 (1万口当たり 11,519)

<参考>

「日本株マーケットニュートラル・マザーファンド」の現況

純資産額計算書

平成26年9月30日現在

(単位：円)

資産総額	2,258,461,941
負債総額	1,005,453,790
純資産総額(-)	1,253,008,151
発行済口数	950,250,070 口
1口当たり純資産価額(/)	1.3186 (1万口当たり 13,186)

第4【内国投資信託受益証券事務の概要】

（1）名義書換

委託会社は、この信託の受益権を取り扱う振替機関が社振法の規定により主務大臣の指定を取り消された場合または当該指定が効力を失った場合であって、当該振替機関の振替業を承継する者が存在しない場合その他やむを得ない事情がある場合を除き、当該振替受益権を表示する受益証券を発行しません。

したがって、受益者は、委託会社がやむを得ない事情等により受益証券を発行する場合を除き、無記名式受益証券から記名式受益証券への変更の請求、記名式受益証券から無記名式受益証券への変更の請求、受益証券の再発行の請求を行わないものとします。

（2）受益者等に対する特典

該当事項はありません。

（3）譲渡制限の内容

譲渡制限はありません。

（4）受益権の譲渡

受益者は、その保有する受益権を譲渡する場合には、当該受益者の譲渡の対象とする受益権が記載または記録されている振替口座簿に係る振替機関等に振替の申請をするものとします。

上記の申請のある場合には、上記の振替機関等は、当該譲渡に係る譲渡人の保有する受益権の口数の減少および譲受人の保有する受益権の口数の増加につき、その備える振替口座簿に記載または記録するものとします。ただし、上記の振替機関等が振替先口座を開設したものでない場合には、譲受人の振替先口座を開設した他の振替機関等（当該他の振替機関等の上位機関を含みます。）に社振法の規定にしたがい、譲受人の振替先口座に受益権の口数の増加の記載または記録が行われるよう通知するものとします。

上記の振替について、委託会社は、当該受益者の譲渡の対象とする受益権が記載または記録されている振替口座簿に係る振替機関等と譲受人の振替先口座を開設した振替機関等が異なる場合等において、委託会社が必要と認めるときまたはやむを得ない事情があると判断したときは、振替停止日や振替停止期間を設けることができます。

（5）受益権の譲渡の対抗要件

受益権の譲渡は、振替口座簿への記載または記録によらなければ、委託会社および受託会社に対抗することができません。

（6）受益権の再分割

委託会社は、受託会社と合意のうえ、一定日現在の受益権を均等に再分割できます。

（7）質権口記載または記録の受益権の取扱いについて

振替機関等の振替口座簿の質権口に記載または記録されている受益権に係る収益分配金の支払い、解約請求の受付け、解約代金および償還金の支払い等については、信託約款の規定によるほか、民法その他の法令等にしたがって取り扱われます。

第三部【委託会社等の情報】

第1【委託会社等の概況】

1【委託会社等の概況】

(1) 資本金の額等

平成26年9月末現在、資本金は2,000百万円です。なお、発行可能株式総数は400,000株であり、124,098株を発行済です。最近5年間における資本金の額の増減はありません。

(2) 委託会社の機構

・会社の意思決定機構

業務執行の基本方針を決定し、取締役の職務の執行を監督する機関として、取締役会を設置します。取締役の選任は、総株主の議決権の3分の1以上を有する株主が出席する株主総会にてその議決権の過半数をもって行い、累積投票によらないものとします。また、取締役会で決定した基本方針に基づき、経営管理全般に関する執行方針その他重要な事項を協議・決定する機関として、経営会議を設置します。

・投資運用の意思決定機構

投資環境見通しの策定

投資環境会議において、国内外の経済・金融情報および各国証券市場等の調査・分析に基づいた投資環境見通しを策定します。

運用戦略の決定

運用戦略委員会において、で策定された投資環境見通しに沿って運用戦略を決定します。

運用計画の決定

で決定された運用戦略に基づいて、各運用部はファンド毎の運用計画を決定します。

ポートフォリオの構築

各運用部の担当ファンドマネジャーは、運用部門から独立したトレーディング部に売買実行の指示をします。トレーディング部は、事前のチェックを行ったうえで、最良執行をめざして売買の執行を行います。

投資行動のモニタリング1

運用部門は、投資行動がファンドコンセプトおよびファンド毎に定めた運用計画に沿っているかどうかの自律的なチェックを行い、逸脱がある場合は速やかな是正を指示します。

投資行動のモニタリング2

運用部門から独立した管理担当部署は、運用に関するパフォーマンス測定、リスク管理および法令・信託約款などの遵守状況等のモニタリングを実施します。この結果は、運用管理委員会等を通じて運用部門にフィードバックされ、必要に応じて是正を指示します。

ファンドに関係する法人等の管理

受託会社等、ファンドの運営に関係する法人については、その業務に関する委託会社の管理担当部署が、体制、業務執行能力、信用力等のモニタリング・評価を実施します。この結果は、リスク管理委員会等を通じて委託会社の経営陣に報告され、必要に応じて是正が指示されます。

運用・管理に関する監督

内部監査担当部署（5名程度）は、運用、管理等に関する委託会社の業務全般についてその健全性・適切性を担保するために、リスク管理、内部統制、ガバナンス・プロセスの適切性・有効性を検証・評価します。その評価結果は問題点の改善方法の提言等も含めて委託会社の経営陣に報告される、内部監査態勢が構築されています。

さらに、委託会社は、三菱UFJ信託銀行からの投資環境および全資産に関する助言を活用して、質の高い運用サービスの提供に努めています。

ファンドの運用体制等は、今後変更される可能性があります。

2【事業の内容及び営業の概況】

「投資信託及び投資法人に関する法律」に定める投資信託委託会社である委託会社は、証券投資信託の設定を行うとともに「金融商品取引法」に定める金融商品取引業者としてその運用(投資運用業)等を行っています。また「金融商品取引法」に定める投資助言業務を行っています。
平成26年9月30日現在における委託会社の運用する証券投資信託は以下の通りです。(親投資信託を除きます。)

商品分類	本数 (本)	純資産総額 (百万円)
追加型株式投資信託	503	7,210,213
追加型公社債投資信託	18	767,871
単位型株式投資信託	27	470,982
単位型公社債投資信託	4	154,946
合計	552	8,604,012

なお、純資産総額の金額については、百万円未満の端数を四捨五入して記載しておりますので、表中の個々の数字の合計と合計欄の数字とは一致しないことがあります。

3【委託会社等の経理状況】

(1) 財務諸表の作成方法について

委託会社である三菱UFJ投信株式会社（以下「当社」という。）の財務諸表は、「財務諸表等の用語、様式及び作成方法に関する規則（昭和38年大蔵省令第59号）」（以下「財務諸表等規則」という。）に基づいて作成しております。

なお、当事業年度（平成25年4月1日から平成26年3月31日まで）の財務諸表に含まれる比較情報については、「財務諸表等の用語、様式及び作成方法に関する規則等の一部を改正する内閣府令」（平成24年9月21日内閣府令第61号）附則第2条第2項により、改正前の財務諸表等規則に基づいて作成しております。

財務諸表に掲載している金額については、千円未満の端数を切り捨てて表示しております。

(2) 監査証明について

当社は、金融商品取引法第193条の2第1項の規定に基づき、第29期事業年度（平成25年4月1日から平成26年3月31日まで）の財務諸表について、有限責任監査法人トーマツによる監査を受けております。

(1)【貸借対照表】

(単位：千円)

	第28期 (平成25年3月31日現在)		第29期 (平成26年3月31日現在)	
(資産の部)				
流動資産				
現金及び預金	2	22,261,065	2	33,576,940
有価証券	2	8,000,000		120,983
前払費用		159,117		166,599
未収入金		5,504		168,410
未収委託者報酬		4,489,181		6,895,748
未収収益	2	47,936	2	64,325
繰延税金資産		402,791		399,128
金銭の信託	2	30,000	2	30,000
その他		39,167		111,434
流動資産合計		35,434,764		41,533,570
固定資産				
有形固定資産				
建物	1	270,058	1	254,682
器具備品	1	171,754	1	178,962
土地		1,205,031		1,205,031
有形固定資産合計		1,646,844		1,638,676
無形固定資産				
電話加入権		15,822		15,822
ソフトウェア		857,424		1,147,522
ソフトウェア仮勘定		430,432		105,254
無形固定資産合計		1,303,679		1,268,599
投資その他の資産				
投資有価証券		15,689,317		19,370,921
関係会社株式		320,136		320,136
長期性預金	2	3,500,000		
長期差入保証金	2	825,804	2	813,838
その他		15,035		15,035
投資その他の資産合計		20,350,294		20,519,931
固定資産合計		23,300,818		23,427,207
資産合計		58,735,583		64,960,778

	第28期 (平成25年3月31日現在)	第29期 (平成26年3月31日現在)
(負債の部)		
流動負債		
預り金	75,221	270,374
未払金		
未払収益分配金	33,936	62,872
未払償還金	1,004,879	927,297
未払手数料	2 1,761,746	2 2,914,613
その他未払金	84,763	56,199
未払費用	2 1,333,574	2 1,623,932
未払消費税等	128,077	266,187
未払法人税等	1,686,070	2,228,949
賞与引当金	594,000	585,962
その他	348,389	383,684
流動負債合計	7,050,661	9,320,074
固定負債		
退職給付引当金	119,776	154,690
役員退職慰労引当金	65,103	63,000
時効後支払損引当金	201,877	226,128
繰延税金負債	251,776	253,904
固定負債合計	638,533	697,725
負債合計	7,689,194	10,017,799
(純資産の部)		
株主資本		
資本金	2,000,131	2,000,131
資本剰余金		
資本準備金	222,096	222,096
資本剰余金合計	222,096	222,096
利益剰余金		
利益準備金	342,589	342,589
その他利益剰余金		
別途積立金	6,998,000	6,998,000
繰越利益剰余金	39,686,216	43,710,993
利益剰余金合計	47,026,806	51,051,583
株主資本合計	49,249,033	53,273,811

	第28期 (平成25年3月31日現在)	第29期 (平成26年3月31日現在)
評価・換算差額等		
その他有価証券 評価差額金	1,797,355	1,669,167
評価・換算差額等合計	1,797,355	1,669,167
純資産合計	51,046,388	54,942,978
負債純資産合計	58,735,583	64,960,778

(2) 【損益計算書】

(単位：千円)

	第28期 (自 平成24年4月1日 至 平成25年3月31日)		第29期 (自 平成25年4月1日 至 平成26年3月31日)	
営業収益				
委託者報酬		48,411,166		53,423,757
投資顧問料		13,601		139,837
その他営業収益		138,788		99,673
営業収益合計		48,563,556		53,663,268
営業費用				
支払手数料	2	19,724,426	2	21,905,982
広告宣伝費		543,508		694,552
公告費		1,748		1,062
調査費				
調査費		942,478		977,602
委託調査費		10,699,987		11,329,088
事務委託費		242,537		263,721
営業雑経費				
通信費		89,308		97,901
印刷費		443,177		510,065
協会費		39,963		40,060
諸会費		7,621		7,806
事務機器関連費		971,457		1,041,363
その他営業雑経費		8,989		12,477
営業費用合計		33,715,204		36,881,683
一般管理費				
給料				
役員報酬		198,915		205,947
給料・手当		3,740,875		3,814,639
賞与引当金繰入		594,000		585,962
福利厚生費		593,073		603,032
交際費		23,259		21,433
旅費交通費		139,968		143,037
租税公課		115,450		123,549
不動産賃借料		699,860		692,573
退職給付費用		162,650		256,292
役員退職慰労引当金繰入		19,007		20,252
固定資産減価償却費		442,844		467,545
諸経費		270,874		300,280
一般管理費合計		7,000,782		7,234,545
営業利益		7,847,569		9,547,039

	第28期 (自 平成24年4月1日 至 平成25年3月31日)		第29期 (自 平成25年4月1日 至 平成26年3月31日)	
営業外収益				
受取配当金		213,088		287,886
有価証券利息	2	6,698	2	3,249
受取利息	2	25,684	2	19,503
投資有価証券償還益		6,072		1,862
収益分配金等時効完成分		412,323		64,449
その他		1,935		2,886
営業外収益合計		665,802		379,836
営業外費用				
投資有価証券償還損		8,689		57
時効後支払損引当金繰入		16,881		49,112
事務過誤費		186		1,389
その他		45		4,097
営業外費用合計		25,802		54,656
経常利益		8,487,569		9,872,219
特別利益				
投資有価証券売却益		334,775		767,140
特別利益合計		334,775		767,140
特別損失				
投資有価証券売却損		32,155		49,266
固定資産除却損	1	253	1	466
特別損失合計		32,409		49,732
税引前当期純利益		8,789,934		10,589,626
法人税、住民税及び事業税		3,441,310		3,847,871
法人税等調整額		55,499		11,641
法人税等合計		3,385,811		3,859,512
当期純利益		5,404,123		6,730,113

(3) 【株主資本等変動計算書】

第28期（自 平成24年4月1日 至 平成25年3月31日 ）

(単位：千円)

	株主資本							株主資本合計
	資本金	資本剰余金		利益準備金	利益剰余金		利益剰余金合計	
		資本準備金	資本剰余金合計		その他利益剰余金			
					別途積立金	繰越利益剰余金		
当期首残高	2,000,131	222,096	222,096	342,589	6,998,000	36,863,331	44,203,921	46,426,148
当期変動額								
剰余金の配当						2,581,238	2,581,238	2,581,238
当期純利益						5,404,123	5,404,123	5,404,123
株主資本以外の項目の当期変動額（純額）								
当期変動額合計						2,822,884	2,822,884	2,822,884
当期末残高	2,000,131	222,096	222,096	342,589	6,998,000	39,686,216	47,026,806	49,249,033

	評価・換算差額等		純資産合計
	その他有価証券評価差額金	評価・換算差額等合計	
当期首残高	723,054	723,054	47,149,203
当期変動額			
剰余金の配当			2,581,238
当期純利益			5,404,123
株主資本以外の項目の当期変動額（純額）	1,074,300	1,074,300	1,074,300
当期変動額合計	1,074,300	1,074,300	3,897,185
当期末残高	1,797,355	1,797,355	51,046,388

第29期（自 平成25年4月1日 至 平成26年3月31日 ）

（単位：千円）

	株主資本							株主資本合計
	資本金	資本剰余金		利益準備金	利益剰余金		利益剰余金合計	
		資本準備金	資本剰余金合計		その他利益剰余金			
					別途積立金	繰越利益剰余金		
当期首残高	2,000,131	222,096	222,096	342,589	6,998,000	39,686,216	47,026,806	49,249,033
当期変動額								
剰余金の配当						2,705,336	2,705,336	2,705,336
当期純利益						6,730,113	6,730,113	6,730,113
株主資本以外の項目の当期変動額（純額）								
当期変動額合計						4,024,777	4,024,777	4,024,777
当期末残高	2,000,131	222,096	222,096	342,589	6,998,000	43,710,993	51,051,583	53,273,811

	評価・換算差額等		純資産合計
	その他有価証券評価差額金	評価・換算差額等合計	
当期首残高	1,797,355	1,797,355	51,046,388
当期変動額			
剰余金の配当			2,705,336
当期純利益			6,730,113
株主資本以外の項目の当期変動額（純額）	128,187	128,187	128,187
当期変動額合計	128,187	128,187	3,896,589
当期末残高	1,669,167	1,669,167	54,942,978

[注記事項]

(重要な会計方針)

1. 有価証券の評価基準及び評価方法

(1) 子会社株式及び関連会社株式

移動平均法による原価法を採用しております。

(2) その他有価証券

時価のあるもの

決算日の市場価格等に基づく時価法(評価差額は全部純資産直入法により処理し、売却原価は移動平均法により算定)を採用しております。

時価のないもの

移動平均法による原価法を採用しております。

2. 固定資産の減価償却の方法

(1) 有形固定資産

定率法を採用しております。

なお、主な耐用年数は、建物38年であります。

(2) 無形固定資産

定額法を採用しております。

なお、自社利用のソフトウェアについては、社内における利用可能期間(5年)に基づく定額法を採用しております。

3. 外貨建の資産及び負債の本邦通貨への換算基準

外貨建金銭債権債務は、期末日の直物為替相場により円貨に換算し、換算差額は損益として処理しております。

4. 引当金の計上基準

(1) 賞与引当金

従業員賞与の支給に充てるため、支給見込額に基づき計上しております。

(2) 退職給付引当金

従業員の退職給付に備えるため、当事業年度末における退職給付債務及び年金資産の見込額に基づき計上しております。

退職給付見込額の期間帰属方法

退職給付債務の算定にあたり、退職給付見込額を当事業年度末までの期間に帰属させる方法については、期間定額基準によっております。

数理計算上の差異の費用処理方法

数理計算上の差異は、その発生年度の翌事業年度より一括費用処理することとしております。

(会計上の見積もりの変更)

数理計算上の差異は、従来、発生年度の従業員の平均支払期間内の一定の年数(8年)により費用処理しておりましたが、当事業年度において、平均支払期間が8年を下回ったことから、数理計算上の差異を一括費用処理する方法に見直し、将来にわたり変更しております。

これにより、従来の方法と比べて、当事業年度の営業利益、経常利益及び税金等調整前当期純利益はそれぞれ87百万円減少しております。

(3) 役員退職慰労引当金

役員の退職慰労金の支給に備えるため、内規に基づく期末要支給額を計上しております。

(4) 時効後支払損引当金

時効成立のため利益計上した収益分配金及び償還金について、受益者からの今後の支払請求に備えるため、過去の支払実績に基づく将来の支払見込額を計上しております。

5. その他財務諸表作成のための基本となる重要な事項

(1) 消費税等の会計処理

消費税及び地方消費税の会計処理は税抜方式によっており、控除対象外消費税及び地方消費税は、当事業年度の費用として処理しております。

(未適用の会計基準等)

「退職給付に関する会計基準」（企業会計基準第26号 平成24年5月17日）及び「退職給付に関する会計基準の適用指針」（企業会計基準適用指針第25号 平成24年5月17日）

(1) 概要

未認識数理計算上の差異及び未認識過去勤務費用の処理方法、退職給付債務及び勤務費用の計算方法並びに開示の拡充等について改正されました。

(2) 適用予定日

退職給付債務及び勤務費用の計算方法の改正については、平成27年3月期の期首から適用します。なお、当該会計基準等には経過的な取り扱いが定められているため、過去の期間の財務諸表に対しては遡及適用しません。

(3) 当該会計基準等の適用による影響

当該会計基準等を適用することにより、翌事業年度の期首の繰延税金資産は4,225千円増加し、退職給付引当金は11,857千円増加し、繰越利益剰余金は7,631千円減少しております。

(貸借対照表関係)

1. 有形固定資産の減価償却累計額

	第28期 (平成25年3月31日現在)	第29期 (平成26年3月31日現在)
建物	233,990千円	258,119千円
器具備品	351,481千円	374,405千円

2. 関係会社に対する主な資産・負債

区分掲記した以外で各科目に含まれるものは次の通りであります。

	第28期 (平成25年3月31日現在)	第29期 (平成26年3月31日現在)
預金	19,410,015千円	30,782,482千円
有価証券	8,000,000千円	-
未収収益	40,120千円	34,750千円
金銭の信託	30,000千円	30,000千円
長期性預金	3,500,000千円	-
長期差入保証金	816,823千円	804,456千円
未払手数料	927,107千円	1,802,448千円
未払費用	148,712千円	171,067千円

(損益計算書関係)

1. 固定資産除却損の内訳

	第28期 (自 平成24年4月1日 至 平成25年3月31日)	第29期 (自 平成25年4月1日 至 平成26年3月31日)
器具備品	253千円	466千円
計	253千円	466千円

2. 関係会社に対する主な取引

区分掲記した以外で各科目に含まれるものは次の通りであります。

	第28期 (自 平成24年4月1日 至 平成25年3月31日)	第29期 (自 平成25年4月1日 至 平成26年3月31日)
支払手数料	10,230,968千円	11,642,746千円
有価証券利息	5,170千円	2,051千円
受取利息	25,684千円	19,503千円

(株主資本等変動計算書関係)

第28期（自 平成24年4月1日 至 平成25年3月31日）

1. 発行済株式の種類及び総数に関する事項

	当事業年度期首 株式数 (株)	当事業年度増加 株式数 (株)	当事業年度減少 株式数 (株)	当事業年度末 株式数 (株)
発行済株式				
普通株式	124,098	-	-	124,098
合計	124,098	-	-	124,098

2. 配当に関する事項

(1) 配当金支払額

平成24年6月26日開催の定時株主総会において、次のとおり決議しております。

配当金の総額	2,581,238千円
1株当たり配当額	20,800円
基準日	平成24年3月31日
効力発生日	平成24年6月27日

(2) 基準日が当事業年度に属する配当のうち、配当の効力発生日が翌事業年度となるもの

平成25年6月24日開催の定時株主総会において、次のとおり決議しております。

配当金の総額	2,705,336千円
配当の原資	利益剰余金
1株当たり配当額	21,800円
基準日	平成25年3月31日
効力発生日	平成25年6月25日

第29期（自平成25年4月1日至平成26年3月31日）

1. 発行済株式の種類及び総数に関する事項

	当事業年度期首 株式数（株）	当事業年度増加 株式数（株）	当事業年度減少 株式数（株）	当事業年度末 株式数（株）
発行済株式				
普通株式	124,098	-	-	124,098
合計	124,098	-	-	124,098

2. 配当に関する事項

(1) 配当金支払額

平成25年6月24日開催の定時株主総会において、次のとおり決議しております。

配当金の総額	2,705,336千円
1株当たり配当額	21,800円
基準日	平成25年3月31日
効力発生日	平成25年6月25日

(2) 基準日が当事業年度に属する配当のうち、配当の効力発生日が翌事業年度となるもの

平成26年6月27日開催の定時株主総会において、次のとおり決議しております。

配当金の総額	3,375,465千円
配当の原資	利益剰余金
1株当たり配当額	27,200円
基準日	平成26年3月31日
効力発生日	平成26年6月30日

（金融商品関係）

1. 金融商品の状況に関する事項

(1) 金融商品に対する取組方針

資金運用については銀行預金、譲渡性預金または投資信託に限定しており、金融機関からの資金調達は行っておりません。

(2) 金融商品の内容及びそのリスク

投資有価証券は主として投資信託であり、価格変動リスクに晒されております。

(3) 金融商品に係るリスク管理体制

内部管理規程に従って月次でリスク資本を認識し、経営会議に報告しております。

(4) 金融商品の時価等に関する事項についての補足説明

金融商品の時価には、市場価格に基づく価額のほか、市場価格がない場合には合理的に算定された価額が含まれております。当該価額の算定においては変動要因を織り込んでいるため、異なる前提条件等を採用することにより、当該価額が変動することがあります。

2. 金融商品の時価等に関する事項

貸借対照表計上額、時価及びこれらの差額については、次のとおりであります。なお、時価を把握することが極めて困難と認められるものは、次表には含まれておりません（（注2）参照）。

第28期（平成25年3月31日現在）

	貸借対照表 計上額（千円）	時価（千円）	差額（千円）
(1) 現金及び預金	22,261,065	22,261,065	-
(2) 有価証券	8,000,000	8,000,000	-
(3) 未収委託者報酬	4,489,181	4,489,181	-
(4) 長期性預金	3,500,000	3,505,795	5,795
(5) 投資有価証券	15,650,417	15,650,417	-
資産計	53,900,663	53,906,459	5,795
(1) 未払手数料	1,761,746	1,761,746	-
(2) 未払法人税等	1,686,070	1,686,070	-
負債計	3,447,816	3,447,816	-

第29期（平成26年3月31日現在）

	貸借対照表 計上額（千円）	時価（千円）	差額（千円）
(1) 現金及び預金	33,576,940	33,576,940	-
(2) 有価証券	120,983	120,983	-
(3) 未収委託者報酬	6,895,748	6,895,748	-
(4) 長期性預金	-	-	-
(5) 投資有価証券	19,332,021	19,332,021	-
資産計	59,925,694	59,925,694	-
(1) 未払手数料	2,914,613	2,914,613	-
(2) 未払法人税等	2,228,949	2,228,949	-
負債計	5,143,563	5,143,563	-

（注1）金融商品の時価の算定方法及び有価証券に関する事項

資 産

(1) 現金及び預金、(2) 有価証券、(3) 未収委託者報酬

これらは短期間で決済されるため、時価は帳簿価額にほぼ等しいことから、当該帳簿価額によっております。

(4) 長期性預金

契約期間に基づく区分ごとに、新規に預金を行った場合に想定される預金金利で割り引いた現在価値を算定しております。

(5) 投資有価証券

上記の表中における投資有価証券はすべて投資信託であり、基準価額によっております。

負 債

(1) 未払手数料、(2) 未払法人税等

これらは短期間で決済されるため、時価は帳簿価額にほぼ等しいことから、当該帳簿価額によっております。

(注2) 時価を把握することが極めて困難と認められる金融商品

(単位:千円)

区分	第28期 (平成25年3月31日現在)	第29期 (平成26年3月31日現在)
非上場株式	38,900	38,900
子会社株式	160,600	160,600
関連会社株式	159,536	159,536

非上場株式は、市場価格がなく、時価を把握することが極めて困難と認められるため、「(5) 投資有価証券」には含めておりません。

また、子会社株式及び関連会社株式は、市場価格がなく、時価を把握することが極めて困難と認められるため、記載しておりません。

(注3) 金銭債権及び満期のある有価証券の決算日後の償還予定額

第28期(平成25年3月31日現在)

(単位:千円)

	1年以内	1年超 5年以内	5年超 10年以内	10年超
現金及び預金	22,261,065	-	-	-
未収委託者報酬	4,489,181	-	-	-
有価証券及び投資有価証券				
その他有価証券のうち満期があるもの				
譲渡性預金	8,000,000	-	-	-
投資信託	-	4,150,204	2,167,462	2,151,428
長期性預金	-	3,500,000	-	-
合計	34,750,246	7,650,204	2,167,462	2,151,428

第29期(平成26年3月31日現在)

(単位:千円)

	1年以内	1年超 5年以内	5年超 10年以内	10年超
現金及び預金	33,576,940	-	-	-
未収委託者報酬	6,895,748	-	-	-
有価証券及び投資有価証券				
その他有価証券のうち満期があるもの				
譲渡性預金	-	-	-	-
投資信託	120,983	3,103,140	6,128,025	1,408,595
長期性預金	-	-	-	-
合計	40,593,672	3,103,140	6,128,025	1,408,595

(有価証券関係)

1. 子会社株式及び関連会社株式

子会社株式及び関連会社株式(当事業年度の貸借対照表計上額は子会社株式160,600千円、関連会社株式159,536千円、前事業年度の貸借対照表計上額は子会社株式160,600千円、関連会社株式159,536千円)は、市場価格がなく、時価を把握することが極めて困難と認められるため、記載しておりません。

2. その他有価証券

第28期(平成25年3月31日現在)

	種類	貸借対照表計上額 (千円)	取得原価 (千円)	差額(千円)
貸借対照表計上額が取得原価を超えるもの	株式	-	-	-
	債券	-	-	-
	その他	12,625,086	10,181,990	2,443,096
	小計	12,625,086	10,181,990	2,443,096
貸借対照表計上額が取得原価を超えないもの	株式	-	-	-
	債券	-	-	-
	その他	3,025,331	3,033,767	8,436
	小計	3,025,331	3,033,767	8,436
合計		15,650,417	13,215,757	2,434,660

第29期(平成26年3月31日現在)

	種類	貸借対照表計上額 (千円)	取得原価 (千円)	差額(千円)
貸借対照表計上額が取得原価を超えるもの	株式	-	-	-
	債券	-	-	-
	その他	16,263,940	13,940,367	2,323,572
	小計	16,263,940	13,940,367	2,323,572
貸借対照表計上額が取得原価を超えないもの	株式	-	-	-
	債券	-	-	-
	その他	3,189,065	3,212,015	22,950
	小計	3,189,065	3,212,015	22,950
合計		19,453,005	17,152,382	2,300,622

3. 売却したその他有価証券

第28期(自平成24年4月1日至平成25年3月31日)

種類	売却額(千円)	売却益の合計額(千円)	売却損の合計額(千円)
株式	-	-	-
債券	-	-	-
その他	7,033,368	334,775	32,155
合計	7,033,368	334,775	32,155

第29期(自平成25年4月1日至平成26年3月31日)

種類	売却額(千円)	売却益の合計額(千円)	売却損の合計額(千円)
株式	-	-	-
債券	-	-	-
その他	3,836,955	767,140	49,266
合計	3,836,955	767,140	49,266

(デリバティブ取引関係)
重要な取引はありません。

(退職給付関係)
第28期(自平成24年4月1日至平成25年3月31日)

1.採用している退職給付制度の概要

当社は、従業員に対して確定拠出年金制度、退職一時金制度及び確定給付年金制度を設けております。

2.退職給付債務に関する事項

(1) 退職給付債務(千円)	382,988
(2) 年金資産(千円)	143,462
(3) 未積立退職給付債務 (1)+(2)(千円)	239,525
(4) 未認識数理計算上の差異(千円)	119,749
(5) 貸借対照表計上額純額 (3)+(4)(千円)	119,776
(6) 退職給付引当金 (千円)	119,776

3.退職給付費用に関する事項

(1) 勤務費用(千円)	26,748
(2) 利息費用(千円)	7,087
(3) 期待運用収益(千円)	2,984
(4) 数理計算上の差異の費用処理額(千円)	27,653
(5) その他(千円)	104,146
(6) 退職給付費用(1)+(2)+(3)+(4)+(5)(千円)	162,650

(注)「(5)その他」は、確定拠出年金への掛金支払額であります。

4.退職給付債務等の計算の基礎に関する事項

(1)退職給付見込額の期間配分方法

期間定額基準

(2)割引率

1.5%

(3)期待運用収益率

1.5%

(4)数理計算上の差異の処理年数

8年(各事業年度の発生時における従業員の平均支払期間以内の一定の年数による定額法により、翌事業年度より費用処理しております。)

第29期(自平成25年4月1日至平成26年3月31日)

1. 採用している退職給付制度の概要

当社は、従業員に対して確定拠出年金制度、退職一時金制度及び確定給付年金制度を設けております。

2. 確定給付制度

(1) 退職給付債務の期首残高と期末残高の調整表

退職給付債務の期首残高	382,988 千円
勤務費用	425
利息費用	5,724
数理計算上の差異の発生額	432
退職給付の支払額	75,066
<u>退職給付債務の期末残高</u>	<u>313,639</u>

(2) 年金資産の期首残高と期末残高の調整表

年金資産の期首残高	143,462 千円
期待運用収益	2,151
数理計算上の差異の発生額	3,824
事業主からの拠出額	88,833
退職給付の支払額	75,066
<u>年金資産の期末残高</u>	<u>163,205</u>

(3) 退職給付債務及び年金資産の期末残高と貸借対照表に計上された退職給付引当金の調整表

積立型制度の退職給付債務	311,889 千円
年金資産	163,205
	148,683
非積立型制度の退職給付債務	1,750
未認識数理計算上の差異	4,257
<u>貸借対照表に計上された負債と資産の純額</u>	<u>154,690</u>
退職給付引当金	154,690
<u>貸借対照表に計上された負債と資産の純額</u>	<u>154,690</u>

(4) 退職給付費用及びその内訳項目の金額

勤務費用	425 千円
利息費用	5,724
期待運用収益	2,151
数理計算上の差異の費用処理額	119,749
その他	25,147
<u>確定給付制度に係る退職給付費用</u>	<u>148,895</u>

(注) 「その他」は受入出向者に係る出向元への退職給付費用負担額です。

(5)年金資産に関する事項

年金資産の主な内訳

年金資産合計に対する主な分類ごとの比率は、次のとおりであります。

債券	31.1%
株式	13.1
その他	55.8
合計	100

長期期待運用収益率の設定方法

年金資産の長期期待運用収益率を決定するため、現在及び予想される年金資産の配分と年金資産を構成する多様な資産からの現在及び将来期待される長期の収益率を考慮しております。

(6)数理計算上の計算基礎に関する事項

当事業年度末における主要な数理計算上の計算基礎

割引率 1.5%

長期期待運用収益率 1.5%

3. 確定拠出制度

当社の確定拠出制度への要拠出額は107,397千円でありました。

(税効果会計関係)

1. 繰延税金資産及び繰延税金負債の発生の主な原因別の内訳

	第28期 (平成25年3月31日現在)	第29期 (平成26年3月31日現在)
繰延税金資産		
減損損失	542,460 千円	527,037 千円
投資有価証券評価損	226,404	42,394
ゴルフ会員権評価損	8,505	8,505
未払事業税	140,336	154,726
賞与引当金	225,779	208,836
役員退職慰労引当金	23,202	22,453
退職給付引当金	45,495	55,131
減価償却超過額	10,083	10,659
委託者報酬	124,166	136,745
長期差入保証金	26,203	30,510
時効後支払損引当金	71,948	80,592
その他	48,666	41,232
繰延税金資産 小計	1,493,253	1,318,825
評価性引当額	704,932	542,145
繰延税金資産 合計	788,320	776,680
繰延税金負債		
その他有価証券評価差額金	637,305	631,455
その他	-	1
繰延税金負債 合計	637,305	631,456
繰延税金資産の純額	151,015	145,223

2. 法人税等の税率の変更による繰延税金資産及び繰延税金負債の金額の修正

「所得税法等の一部を改正する法律」が平成26年3月31日に公布され、平成26年4月1日以後に開始する事業年度から復興特別法人税が課されないこととなりました。これに伴い、当事業年度の繰延税金資産及び繰延税金負債の計算に使用した法定実効税率は、平成26年4月1日に開始する事業年度に解消が見込まれる一時差異について、前事業年度の38.01%から35.64%に変更されております。

その結果、繰延税金資産の金額(繰延税金負債の金額を控除した金額)が29,724千円減少し、当事業年度に計上された法人税等調整額が29,724千円増加しております。

（セグメント情報等）

[セグメント情報]

第28期（自平成24年4月1日至平成25年3月31日）及び第29期（自平成25年4月1日至平成26年3月31日）
当社は、資産運用業の単一セグメントであるため、記載を省略しております。

[関連情報]

第28期（自平成24年4月1日至平成25年3月31日）及び第29期（自平成25年4月1日至平成26年3月31日）

1. 製品及びサービスごとの情報

単一の製品・サービスの区分の外部顧客への営業収益が損益計算書の営業収益の90%を超えるため、
記載を省略しております。

2. 地域ごとの情報

（1）営業収益

投資信託の受益者の情報を制度上把握していないため、記載を省略しております。

（2）有形固定資産

本邦以外に所在している有形固定資産がないため、該当事項はありません。

3. 主要な顧客ごとの情報

投資信託の受益者の情報を制度上把握していないため、記載を省略しております。

[報告セグメントごとの固定資産の減損損失に関する情報]

該当事項はありません。

[報告セグメントごとののれんの償却額及び未償却残高に関する情報]

該当事項はありません。

[報告セグメントごとの負ののれん発生益に関する情報]

該当事項はありません。

(関連当事者情報)

1. 関連当事者との取引

(1) 財務諸表提出会社の親会社及び主要株主等

第28期（自平成24年4月1日至平成25年3月31日）

種類	会社等の名称	所在地	資本金	事業の内容	議決権等の所有 (被所有) 割合	関連当事者との関係	取引の内容	取引金額	科目	期末残高	
親会社	三菱UFJ 信託銀行(株)	東京都 千代田 区	324,279 百万円	信託業、 銀行業	被所有 直接 50.0%	当社投資信託の 募集の取扱及び 投資信託に係る 事務代行の委託 等	投資信託に 係る事務代 行手数料の 支払	4,556,241 千円	未払手数料	324,725 千円	
							事務所の賃借	事務所賃借 料	671,086 千円	長期差入保 証金	812,027 千円
							投資の助言	投資助言料	167,142 千円	未払費用	85,301 千円
主要株主	(株)三菱東京 UFJ銀行	東京都 千代田 区	1,711,958 百万円	銀行業	被所有 直接 25.0%	当社投資信託の 募集の取扱及び 投資信託に係る 事務代行の委託 等	投資信託に 係る事務代 行手数料の 支払	5,674,726 千円	未払手数料	602,382 千円	
							取引銀行	譲渡性預金 の預入	30,000,000 千円	有価証券	8,000,000 千円
								譲渡性預金 に係る受取 利息	5,170 千円	未収収益	717 千円
								マルチコーラ ブル預金の預 入	5,500,000 千円	現金及び 預金	10,500,000 千円
								マルチコーラ ブル預金に係 る受取利息	24,246 千円	未収収益	2,301 千円
								長期性預金	3,500,000 千円		

第29期（自平成25年4月1日至平成26年3月31日）

種類	会社等の名称	所在地	資本金	事業の内容	議決権等の所有(被所有)割合	関連当事者との関係	取引の内容	取引金額	科目	期末残高
親会社	三菱UFJ信託銀行(株)	東京都千代田区	324,279 百万円	信託業、 銀行業	被所有 直接 50.0%	当社投資信託の募集の取扱及び投資信託に係る事務代行の委託等	投資信託に係る事務代行手数料の支払	4,507,475 千円	未払手数料	476,882 千円
						事務所の賃借	事務所賃借料	671,086 千円	長期差入保証金	799,941 千円
						投資の助言	投資助言料	190,144 千円	未払費用	99,131 千円
主要株主	(株)三菱東京UFJ銀行	東京都千代田区	1,711,958 百万円	銀行業	被所有 直接 25.0%	当社投資信託の募集の取扱及び投資信託に係る事務代行の委託等	投資信託に係る事務代行手数料の支払	7,135,270 千円	未払手数料	1,325,565 千円
						取引銀行	譲渡性預金の預入	14,000,000 千円		
							譲渡性預金に係る受取利息	2,051 千円		
							マルチコーラブル預金の預入	6,500,000 千円	現金及び預金	10,000,000 千円
							マルチコーラブル預金に係る受取利息	16,775 千円	未収収益	646 千円

(注) 取引条件及び取引条件の決定方針等

投資信託に係る事務代行手数料については、商品毎に、過去の料率、市場実勢等を勘案して決定しております。

事務所敷金及び賃借料については、市場実勢等を勘案して決定しております。

投資助言料については、市場実勢を勘案して決定しております。

預金利率の条件は、市場金利等を勘案して決定しております。なお、預入期間は3ヶ月～3年であります。

上記金額のうち、取引金額は消費税等を含まず、期末残高は消費税等を含んで表示しております。

(2)財務諸表提出会社と同一の親会社をもつ会社等

第28期(自平成24年4月1日至平成25年3月31日)

種類	会社等の名称	所在地	資本金	事業の内容	議決権等の所有(被所有)割合	関連当事者との関係	取引の内容	取引金額	科目	期末残高
同一の親会社を持つ会社	三菱UFJ モルガン・スタンレー証券㈱	東京都千代田区	40,500 百万円	証券業	なし	当社投資信託の募集の取扱及び投資信託に係る事務代行の委託等	投資信託に係る事務代行手数料の支払	3,513,173 千円	未払手数料	321,822 千円

第29期(自平成25年4月1日至平成26年3月31日)

種類	会社等の名称	所在地	資本金	事業の内容	議決権等の所有(被所有)割合	関連当事者との関係	取引の内容	取引金額	科目	期末残高
同一の親会社を持つ会社	三菱UFJ モルガン・スタンレー証券㈱	東京都千代田区	40,500 百万円	証券業	なし	当社投資信託の募集の取扱及び投資信託に係る事務代行の委託等	投資信託に係る事務代行手数料の支払	3,638,642 千円	未払手数料	544,991 千円

(注)取引条件及び取引条件の決定方針等

投資信託に係る事務代行手数料については、商品毎に、過去の料率、市場実勢等を勘案して決定しております。

上記金額のうち、取引金額は消費税等を含まず、期末残高は消費税等を含んで表示しております。

2.親会社に関する注記

株式会社三菱UFJフィナンシャル・グループ(東京証券取引所、大阪証券取引所、名古屋証券取引所及びニューヨーク証券取引所に上場)

三菱UFJ信託銀行株式会社(非上場)

（1株当たり情報）

	第28期 （自平成24年4月1日 至平成25年3月31日）	第29期 （自平成25年4月1日 至平成26年3月31日）
1株当たり純資産額	411,339.33円	442,738.63円
1株当たり当期純利益金額	43,547.22円	54,232.25円

（注）1. 潜在株式調整後1株当たり当期純利益金額については、潜在株式が存在しないため、記載しておりません。

2. 1株当たり当期純利益金額の算定上の基礎は、以下のとおりであります。

	第28期 （自平成24年4月1日 至平成25年3月31日）	第29期 （自平成25年4月1日 至平成26年3月31日）
当期純利益金額（千円）	5,404,123	6,730,113
普通株主に帰属しない金額（千円）	-	-
普通株式に係る当期純利益金額（千円）	5,404,123	6,730,113
期中平均株式数（株）	124,098	124,098

（重要な後発事象）

該当事項はありません。

4【利害関係人との取引制限】

委託会社は、「金融商品取引法」の定めるところにより、利害関係人との取引について、次に掲げる行為が禁止されています。

自己またはその取締役もしくは執行役との間における取引を行うことを内容とした運用を行うこと(投資者の保護に欠け、もしくは取引の公正を害し、または金融商品取引業の信用を失墜させるおそれがないものとして内閣府令で定めるものを除きます。)

運用財産相互間において取引を行うことを内容とした運用を行うこと(投資者の保護に欠け、もしくは取引の公正を害し、または金融商品取引業の信用を失墜させるおそれがないものとして内閣府令で定めるものを除きます。)

通常の実行の条件と異なる条件であって取引の公正を害するおそれのある条件で、委託会社の親法人等(委託会社の総株主等の議決権の過半数を保有していることその他の当該金融商品取引業者と密接な関係を有する法人その他の団体として政令で定める要件に該当する者をいいます。以下において同じ。)または子法人等(委託会社が総株主等の議決権の過半数を保有していることその他の当該金融商品取引業者と密接な関係を有する法人その他の団体として政令で定める要件に該当する者をいいます。以下同じ。)と有価証券の売買その他の取引または店頭デリバティブ取引を行うこと。

委託会社の親法人等または子法人等の利益を図るため、その行う投資運用業に関して運用の方針、運用財産の額もしくは市場の状況に照らして不必要な取引を行うことを内容とした運用を行うこと。

上記 に掲げるもののほか、委託会社の親法人等または子法人等が関与する行為であって、投資者の保護に欠け、もしくは取引の公正を害し、または金融商品取引業の信用を失墜させるおそれのあるものとして内閣府令で定める行為

5【その他】

定款の変更等

定款の変更に関しては、株主総会の決議が必要です。

訴訟事件その他重要事項

該当事項はありません。

第2【その他の関係法人の概況】

1【名称、資本金の額及び事業の内容】

(1) 受託会社

名称：三菱UFJ信託銀行株式会社

(再信託受託会社：日本マスタートラスト信託銀行株式会社)

資本金の額：324,279百万円（平成26年3月末現在）

事業の内容：銀行業務および信託業務を営んでいます。

(2) 販売会社

名称	資本金の額 (平成26年3月末現在)	事業の内容
三菱UFJ信託銀行株式会社	324,279 百万円	銀行業務および信託業務を営んでいます。
三菱UFJモルガン・スタンレー証券株式会社	40,500 百万円	金融商品取引法に定める第一種金融商品取引業を営んでいます。

2【関係業務の概要】

(1) 受託会社：ファンドの受託会社として、信託財産の保管・管理等を行います。

(2) 販売会社：ファンドの募集の取扱い、解約の取扱い、収益分配金・償還金の支払いの取扱い等を行います。

3【資本関係】

委託会社と関係法人の主な資本関係は次の通りです。（平成26年9月末現在）

三菱UFJ信託銀行株式会社は委託会社の株式の50.0%（62,050株）を所有しています。

（注）関係法人が所有する委託会社の株式または委託会社が所有する関係法人の株式のうち、持株比率が3%以上のものを記載しています。

第3【その他】

- (1) 目論見書の表紙にロゴマーク、図案およびキャッチ・コピーを採用すること、またファンドの形態、申込みに係る事項などを記載することがあります。
- (2) 投資信託説明書（請求目論見書）に信託約款を掲載します。
- (3) 目論見書に以下の内容を記載することがあります。
- ・当ファンドの受益権の価額は、株式等の有価証券市場の相場変動、組入有価証券の発行者の信用状況の変化等の影響により変動し、下落する場合があります。したがって、投資家のみなさまの投資元金が保証されているものではなく、基準価額の下落により、損失を被ることがあります。
 - ・当ファンドは、一定の運用成果を保証するものではありません。
 - ・運用により信託財産に生じた損益はすべて投資家のみなさまに帰属します。
 - ・投資信託は、預金等や保険契約とは異なり、預金保険機構、貯金保険機構、保険契約者保護機構の保護の対象ではありません。
 - ・金融商品取引業者以外の金融機関は、投資者保護基金に加入しておりません。
 - ・当ファンドは、課税上、株式投資信託として取り扱われます。
- (4) 目論見書は電磁的方法により提供されるほか、インターネット、電子媒体等に掲載されることがあります。
- (5) 投信評価機関、投信評価会社等からファンドに対するレーティングを取得し、当該レーティングを使用することがあります。
- (6) 目論見書は「投資信託説明書」を別称として使用します。
- (7) 目論見書に委託会社のホームページアドレスのほか、モバイルサイトのアドレス（当該アドレスをコード化した図形等を含みます。）等を掲載し、当該アドレスにアクセスすることにより基準価額等の情報を入手できる旨のご案内を記載することがあります。

独立監査人の監査報告書

平成26年6月27日

三菱UFJ投信株式会社

取締役会 御中

有限責任監査法人 トーマツ

指定有限責任社員 業務執行社員	公認会計士	樋口 誠之	印
--------------------	-------	-------	---

指定有限責任社員 業務執行社員	公認会計士	山田 信之	印
--------------------	-------	-------	---

当監査法人は、金融商品取引法第193条の2第1項の規定に基づく監査証明を行うため、「委託会社等の経理状況」に掲げられている三菱UFJ投信株式会社の平成25年4月1日から平成26年3月31日までの第29期事業年度の財務諸表、すなわち、貸借対照表、損益計算書、株主資本等変動計算書、重要な会計方針及びその他の注記について監査を行った。

財務諸表に対する経営者の責任

経営者の責任は、我が国において一般に公正妥当と認められる企業会計の基準に準拠して財務諸表を作成し適正に表示することにある。これには、不正又は誤謬による重要な虚偽表示のない財務諸表を作成し適正に表示するために経営者が必要と判断した内部統制を整備及び運用することが含まれる。

監査人の責任

当監査法人の責任は、当監査法人が実施した監査に基づいて、独立の立場から財務諸表に対する意見を表明することにある。当監査法人は、我が国において一般に公正妥当と認められる監査の基準に準拠して監査を行った。監査の基準は、当監査法人に財務諸表に重要な虚偽表示がないかどうかについて合理的な保証を得るために、監査計画を策定し、これに基づき監査を実施することを求めている。

監査においては、財務諸表の金額及び開示について監査証拠を入手するための手続が実施される。監査手続は、当監査法人の判断により、不正又は誤謬による財務諸表の重要な虚偽表示のリスクの評価に基づいて選択及び適用される。財務諸表監査の目的は、内部統制の有効性について意見表明するためのものではないが、当監査法人は、リスク評価の実施に際して、状況に応じた適切な監査手続を立案するために、財務諸表の作成と適正な表示に関連する内部統制を検討する。また、監査には、経営者が採用した会計方針及びその適用方法並びに経営者によって行われた見積りの評価も含め全体としての財務諸表の表示を検討することが含まれる。

当監査法人は、意見表明の基礎となる十分かつ適切な監査証拠を入手したと判断している。

監査意見

当監査法人は、上記の財務諸表が、我が国において一般に公正妥当と認められる企業会計の基準に準拠して、三菱UFJ投信株式会社の平成26年3月31日現在の財政状態及び同日をもって終了する事業年度の経営成績をすべての重要な点において適正に表示しているものと認める。

利害関係

会社と当監査法人又は業務執行社員との間には、公認会計士法の規定により記載すべき利害関係はない。

以上

（注）上記は、委託会社が、独立監査人の監査報告書の原本に記載された事項を電子化したものであり、その原本は委託会社が別途保管しております。なお、XBRLデータは監査の対象に含まれていません。

独立監査人の監査報告書

平成26年10月1日

三菱UFJ投信株式会社
取締役会御中

あらた監査法人

指定社員 公認会計士 柴 毅 印
業務執行社員

指定社員 公認会計士 和田 渉 印
業務執行社員

当監査法人は、金融商品取引法第193条の2第1項の規定に基づく監査証明を行うため、「ファンドの経理状況」に掲げられている日本株プライムニュートラル・ファンド（ラップ向け）の平成26年2月25日から平成26年8月25日までの計算期間の財務諸表、すなわち、貸借対照表、損益及び剰余金計算書、注記表並びに附属明細表について監査を行った。

財務諸表に対する経営者の責任

経営者の責任は、我が国において一般に公正妥当と認められる企業会計の基準に準拠して財務諸表を作成し適正に表示することにある。これには、不正又は誤謬による重要な虚偽表示のない財務諸表を作成し適正に表示するために経営者が必要と判断した内部統制を整備及び運用することが含まれる。

監査人の責任

当監査法人の責任は、当監査法人が実施した監査に基づいて、独立の立場から財務諸表に対する意見を表明することにある。当監査法人は、我が国において一般に公正妥当と認められる監査の基準に準拠して監査を行った。監査の基準は、当監査法人に財務諸表に重要な虚偽表示がないかどうかについて合理的な保証を得るために、監査計画を策定し、これに基づき監査を実施することを求めている。

監査においては、財務諸表の金額及び開示について監査証拠を入手するための手続が実施される。監査手続は、当監査法人の判断により、不正又は誤謬による財務諸表の重要な虚偽表示のリスクの評価に基づいて選択及び適用される。財務諸表監査の目的は、内部統制の有効性について意見表明するためのものではないが、当監査法人は、リスク評価の実施に際して、状況に応じた適切な監査手続を立案するために、財務諸表の作成と適正な表示に関連する内部統制を検討する。また、監査には、経営者が採用した会計方針及びその適用方法並びに経営者によって行われた見積りの評価も含め全体としての財務諸表の表示を検討することが含まれる。

当監査法人は、意見表明の基礎となる十分かつ適切な監査証拠を入手したと判断している。

監査意見

当監査法人は、上記の財務諸表が、我が国において一般に公正妥当と認められる企業会計の基準に準拠して、日本株プライムニュートラル・ファンド（ラップ向け）の平成26年8月25日現在の信託財産の状態及び同日をもって終了する計算期間の損益の状況をすべての重要な点において適正に表示しているものと認める。

利害関係

三菱UFJ投信株式会社及びファンドと当監査法人又は業務執行社員との間には、公認会計士法の規定により記載すべき利害関係はない。

以 上

（注）上記は、委託会社が、独立監査人の監査報告書の原本に記載された事項を電子化したものであり、その原本は委託会社が別途保管しております。なお、XBRLデータは監査の対象に含まれていません。