

【表紙】	
【提出書類】	有価証券届出書
【提出先】	関東財務局長
【提出日】	平成24年2月24日
【発行者名】	パインブリッジ・インベストメンツ株式会社
【代表者の役職氏名】	代表取締役社長 杉浦 和也
【本店の所在の場所】	東京都千代田区大手町一丁目3番1号 JAビル
【事務連絡者氏名】	小林 徹也
【電話番号】	03（5208）5947
【届出の対象とした募集内国投資信託 受益証券に係るファンドの名称】	パインブリッジ新成長国債インカムオープン
【届出の対象とした募集内国投資信託 受益証券の金額】	3,000億円を上限とします。
【縦覧に供する場所】	該当なし

第一部【証券情報】

（１）【ファンドの名称】

パインブリッジ新成長国債インカムオープン

以下「ファンド」または「当ファンド」ということがあります。

当ファンドの愛称として「レインボーシート」という名称を使用する場合があります。

（２）【内国投資信託受益証券の形態等】

追加型証券投資信託の受益権です。当初元本は1口当たり1円です。

当ファンドについて、委託会社からの依頼により、信用格付業者から提供されもしくは閲覧に供された信用格付け、または信用格付業者から提供されもしくは閲覧に供される予定の信用格付けはありません。

ファンドの受益権は、「社債、株式等の振替に関する法律」（以下「社振法」といいます。）の規定の適用を受け、受益権の帰属は、後記「（11）振替機関に関する事項」に記載の振替機関及び当該振替機関の下位の口座管理機関（社振法第2条に規定する「口座管理機関」をいい、振替機関を含め、以下「振替機関等」といいます。）の振替口座簿に記載または記録されることにより定まります。（以下、振替口座簿に記載または記録されることにより定まる受益権を「振替受益権」といいます。）委託者であるパインブリッジ・インベストメンツ株式会社（以下「委託会社」ということがあります。）は、やむを得ない事情等がある場合を除き、当該振替受益権を表示する受益証券を発行しません。また、振替受益権には無記名式や記名式の形態はありません。

（３）【発行（売出）価額の総額】

3,000億円を上限とします。

前記金額には、申込手数料（当該申込手数料にかかる消費税および地方消費税（以下「消費税等」といいます。）に相当する額を含みます。以下同じ。）は、含まれません。

（４）【発行（売出）価格】

取得申込受付日の翌営業日の基準価額*とします。基準価額は委託会社の毎営業日に算出され、販売会社または委託会社の照会先に問い合わせることにより知ることができます。

また、原則として計算日の翌日付の日本経済新聞朝刊に掲載されます。

*「基準価額」とは、純資産総額（信託財産の資産総額から負債総額を控除した額をいいます。以下同じ。）を計算日における受益権総口数で除して得た額で、当ファンドにおいては1万口当たりの価額で表示されます。

《委託会社の照会先》

パインブリッジ・インベストメンツ株式会社

電話番号 03-5208-5858（受付時間は営業日の9:00～17:00）

ホームページ <http://www.pinebridge.co.jp/>

（５）【申込手数料】

取得申込受付日の翌営業日の基準価額に、2.10%（税抜2.00%）の率を乗じて得た額を上限として、販売会社が独自に定めるものとします。

詳細は、販売会社もしくは委託会社までお問い合わせください。

（６）【申込単位】

各ファンドについて、収益分配金の受取方法により、収益分配金を受取る「分配金受取りコース」と収益分配金を税引き後に、自動的に再投資する「分配金再投資コース」の2つの申込コースがあります。

取得申込時にいずれかのコースを選択いただきます。なお、原則として、取得申込手続完了後の申込コースの変更はできません。

<分配金受取りコース> 1万円以上1円単位

<分配金再投資コース> 1万円以上1円単位

ただし、収益分配金を再投資する場合は1口単位とします。

詳細は、販売会社もしくは委託会社までお問い合わせください。

(7) 【申込期間】

平成24年2月25日（土）から平成25年2月22日（金）まで

お申込日がロンドン、ニューヨークの銀行休業日と同日の場合には、お申込みを受付けません。

お申込期間は、当該期間満了前に有価証券届出書を提出することによって更新されます。

(8) 【申込取扱場所】

株式会社広島銀行 広島県広島市中区紙屋町一丁目3番8号

前記の本・支店等においてお申込みをお取扱いしますが、一部の支店等ではお取扱いを行わない場合がありますので、当該店でご確認ください。（前記を以下「販売会社」ということがあります。）

詳細は、販売会社もしくは委託会社までお問い合わせください。

(9) 【払込期日】

取得申込者は、販売会社が定める期日までに、申込金額*を販売会社に支払うものとします。

各取得申込日の発行価額の総額は、追加信託が行われる日に委託会社の指定する口座を經由して、受託会社の指定するファンド口座に払い込まれます。

*「申込金額」とは、取得申込受付日の翌営業日の基準価額に取得申込口数を乗じて得た額に、申込手数料を加えた額をいいます。

(10) 【払込取扱場所】

お申込金額は、お申込みをした販売会社にお支払ください。

(11) 【振替機関に関する事項】

振替機関：株式会社証券保管振替機構

(12) 【その他】

取得申込者（すでに取引口座をお持ちの方を除きます。）は、販売会社において取引口座を開設のうえ、取得申込を行うものとします。

受益権の取得申込は、販売会社において、原則として、申込期間中の毎営業日に受付けます。ただし、取得申込日がロンドン、ニューヨークの銀行休業日と同日の場合にはお申込みを受付けません。取得申込の受付時間は、原則として、午後3時までとします。この受付時間を過ぎてからのお申込みは翌営業日の受付となります。なお、受付時間は販売会社が定めますので異なる場合があります。詳しくは、販売会社もしくは委託会社までお問い合わせください。

運用の基本方針等の観点から、受益者にとって不利益と判断する場合には、委託会社の判断で取得申込を受付けない場合があります。また、取引所等における取引の停止、外国為替取引の停止、決済機能の停止、その他やむを得ない事情があるときは、委託会社は、受益権の取得申込の受付を中止すること、およびすでに受付けた取得申込を取消することができます。

当ファンドの「分配金受取りコース」と「分配金再投資コース」のうち、「分配金再投資コース」を選択した取得申込者は、販売会社との間で「累積投資約款」にしたがい、収益分配金の再投資に関する契約（以下「累積投資契約」または「別に定める契約」ということがあります。）を締結する必要があります。（販売会社によっては、前記契約と同様の権利義務関係を規定する名称の異なる契約または規定が用いられることがあります。）

第二部【ファンド情報】

第1【ファンドの状況】

1【ファンドの性格】

(1)【ファンドの目的及び基本的性格】

ファンドの目的

この投資信託は、主として「パインブリッジ新成長国債券マザーファンド」および「パインブリッジ新成長国債券マザーファンド」を通じて、新成長国が発行した米国ドル建て/ユーロ建て、および現地通貨建ての国債等に投資することにより、安定した収益の確保を図るとともに、中長期的に信託財産の着実な成長を目指します。

ファンドの基本的性格

当ファンドは、社団法人投資信託協会が定める商品分類・属性区分において、以下のように分類されます。

商品分類表

単位型・追加型	投資対象地域	投資対象資産（収益の源泉）
単位型投信	国内	株式
	海外	債券
追加型投信	内外	不動産投信
		その他資産（ ）
		資産複合

（注）当ファンドが該当する商品分類を網掛け表示しています。

属性区分表

投資対象資産	決算頻度	投資対象地域	投資形態	為替ヘッジ
株式 一般 大型株 中小型株	年1回	グローバル	ファミリー ファンド	あり（ ）
債券 一般	年2回	日本		
公債	年4回	北米		
社債	年6回 （隔月）	欧州		
その他債券 クレジット属性（ ）	年12回 （毎月）	アジア	ファンド・ オブ・ ファンズ	なし
不動産投信	日々	オセアニア		
その他資産 （投資信託証券（債券一般））	日々	中南米		
資産複合（ ）	その他 （ ）	中南米		
資産配分固定型		アフリカ		
資産配分変更型		中近東（中東）		
		エマージング		

（注）当ファンドが該当する属性区分を網掛け表示しています。

商品分類・属性区分の定義

商品分類の定義

- ・追加型投信 ... 一度設定されたファンドであっても、その後追加設定が行われ従来の信託財産とともに運用されるファンド。
- ・海外 ... 目論見書または信託約款において、組入資産による主たる投資収益が実質的に海外の資産を源泉とする旨の記載があるもの。
- ・債券 ... 目論見書または信託約款において、組入資産による主たる投資収益が実質的に債券

を源泉とする旨の記載があるもの。

属性区分の定義

- ・その他資産（投資信託証券（債券 一般）） ... 目論見書または信託約款において、投資信託証券への投資を通じて、実質的に債券（債券 一般...公債、社債、その他債券の属性区分にあてはまらないすべてのもの）に主として投資する旨の記載があるもの。
- ・年 6 回（隔 月） ... 目論見書または信託約款において、年6回（隔月）決算する旨の記載があるもの。
- ・エ マ ー ジ ン グ ... 目論見書または信託約款において、組入資産による投資収益がエマージング地域（新興成長国（地域））の資産を源泉とする旨の記載があるもの。
- ・ファミリーファンド ... 目論見書または信託約款において、親投資信託（ファンド・オブ・ファンズにのみ投資されるものを除く。）を投資対象として投資するもの。
- ・為 替 ヘ ッ ジ な し ... 目論見書または信託約款において、為替のヘッジを行わない旨の記載があるものまたは為替のヘッジを行う旨の記載がないもの。

商品分類・属性区分の定義の詳細につきましては、社団法人投資信託協会のホームページ（<http://www.toushin.or.jp>）をご参照ください。

信託金限度額

3,000億円を限度として信託金を追加することができます。

ただし、委託会社は受託会社と合意のうえ、当該限度額を変更することができます。

ファンドの特色

< 特色 1 >

「パインブリッジ新成長国債券マザーファンド」および「パインブリッジ新成長国債券マザーファンド」を主要投資対象とし、利子収入（インカム・ゲイン）の安定的な確保を目指しながら値上がり益も追求します。

「パインブリッジ新成長国債券マザーファンド」は、主として米国ドル建て/ユーロ建ての新成長国債券を主要投資対象とし、安定的なインカム収入の確保と中長期的な資産の成長を目指します。

「パインブリッジ新成長国債券マザーファンド」は、主として現地通貨建ての新成長国債券およびそれと同等の価値を有する現地通貨建て国債連動債（クレジット・リンク・ノート：CLN）*を主要投資対象とし、安定的なインカム収入の確保と中長期的な資産の成長を目指します。

クレジット・リンク・ノート(CLN)とは

投資の主対象である企業または債券の信用リスクを、別の債券の信用に結びつけたものです。当ファンドの投資対象であるCLNは、原則として、CLNの発行体である金融機関が現地通貨建ての新成長国債等を購入し、そこから得られる収益をCLNを通じて還元する仕組みです。CLNに投資することにより、ファンドが直接投資できない国や投資が困難な国への投資が可能となるとともに、現地通貨建ての新成長国債等に投資するのと同様の投資効果が期待できます。

< 特色 2 >

当ファンドは、原則として、ファミリーファンド方式*で運用します。

< ファミリーファンド方式 >



*「ファミリーファンド方式」とは、受益者からの資金をまとめてベビーファンドとし、その資金を主としてマザーファンドに投資することにより、実質的な運用をマザーファンドで行う仕組みをいいます。なお、マザーファンドは、他のベビーファンドが共有することがあります。

< 特色 3 >

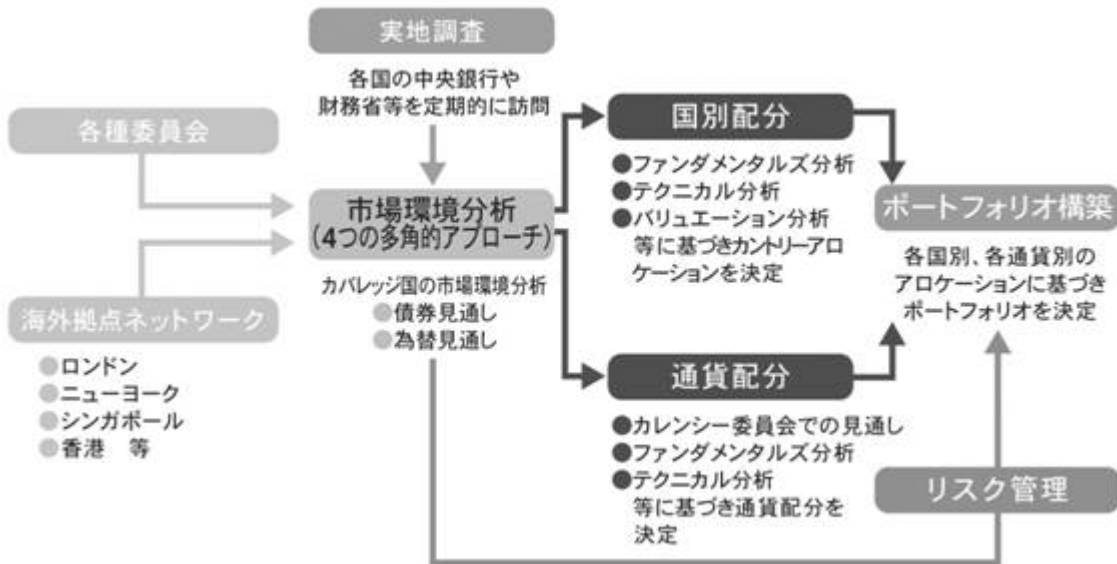
実質的な運用は、パインブリッジ・インベストメンツ・ヨーロッパ・リミテッドが行います。

パインブリッジ・インベストメンツ・ヨーロッパ・リミテッドの概要

- ・当ファンドが主要投資対象とするマザーファンドについて、外貨建て資産の運用に関する権限を委託します。
- ・「PineBridge Investments」の世界中に広がるネットワークを活用し、資産の運用管理に専念しています。
- ・所在地：英国 ロンドン

< 特色 4 >

実質投資対象となる新成長国の分散を図り、カントリーリスクをコントロールします。また、米国ドル建て債と現地通貨建て債の利回り格差、及び現地通貨の信頼性等を独自の手法で分析し、国別アロケーションを決定します。



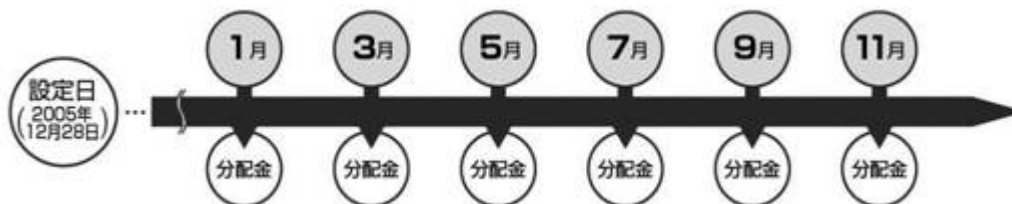
4つの多角的アプローチとは、「グローバルアクセス」、「ファンダメンタルズ分析」、「テクニカル分析」および「バリュエーション分析」を指します。

< 特色 5 >

実質組入れの外貨建て資産については、原則として、為替ヘッジを行いません。

< 特色 6 >

原則として、奇数月（1・3・5・7・9・11月）の25日（休業日の場合は翌営業日）に決算を行い、基準価額の水準等を勘案して分配を行います。なお、将来の分配金が保証されているものではなく、分配対象額が少額の場合等、分配を行わないことがあります。



上記はイメージ図であり、将来の分配金のお支払いおよびその金額について示唆、保証するものではありません。

新成長国債券市場の特徴

特徴 投資対象の新成長国

当ファンドにおいて新成長国とは、経済発展段階にあり、また今後さらに経済成長が見込めるとパインブリッジ・インベストメンツが判断した国（先進国を除く）および地域を指します。新成長国は、「エマージング諸国」や「新興国」と呼ばれることもあります。



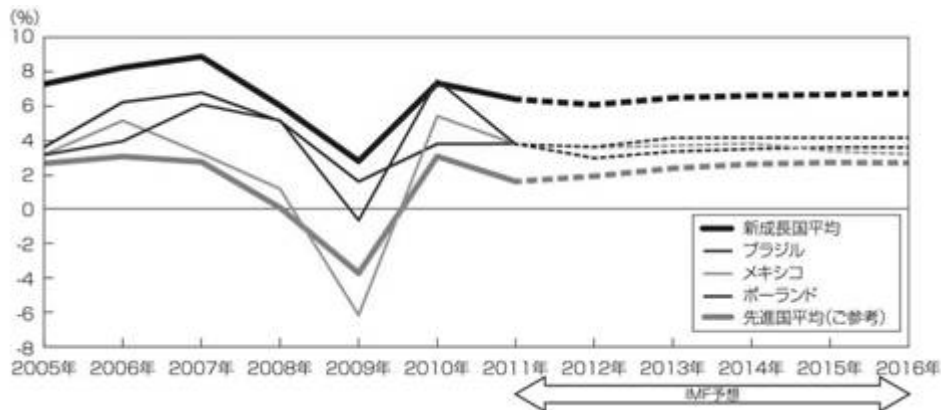
JPモルガン社のEMBIグローバル・ディバースファイド指数およびGBI-EMブロード・ディバースファイド指数の構成国。（2011年12月末現在）

当ファンドは、上記の国以外に投資をすることがあります。また、上記の国のすべてに投資するとは限りません。

特徴 世界の牽引役となる新成長国経済

新成長国は、一般的に先進国よりも高い成長力を有しており、今後とも高い経済成長力が持続すると期待されます。

《各国のGDP成長率の推移と予想》



出所：国際通貨基金（IMF）

先進国および新成長国の国分類はIMFの基準に基づいています。（2005年から2016年）

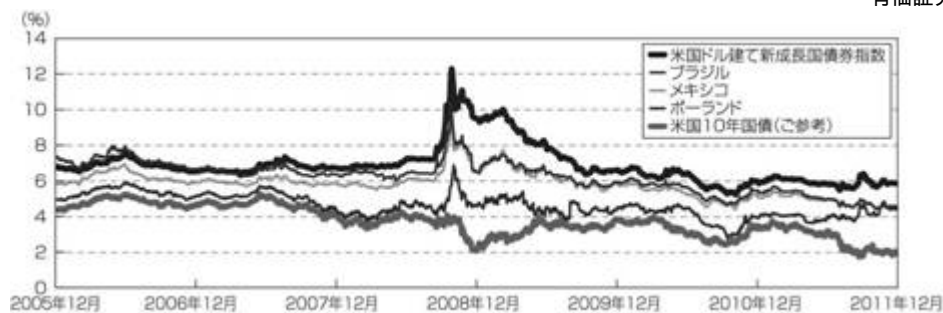
上記の国はJPモルガン社のEMBIグローバル・ディバースファイド指数とGBI-EMブロード・ディバースファイド指数の2011年12月末時点の構成国を基に、パインブリッジ・インベストメンツが選定しています。

上記は、当ファンドが投資対象とする新成長国のうち、主要な国についてのGDP成長率の推移を示したものであり、全ての投資対象国について示したものではありません。当ファンドは、上記の国以外に投資をすることがあります。また、上記の国のすべてに投資するとは限りません。

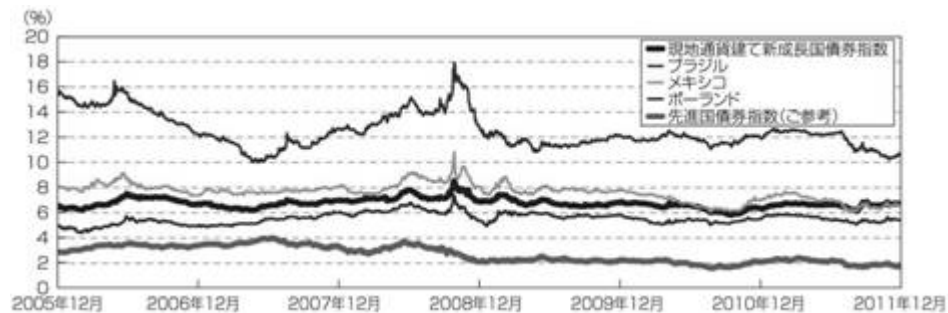
特徴 新成長国の魅力的な利回りと改善が進む信用力

米国ドル建ての新成長国債や現地通貨建て新成長国債には、各国の成長ステージに応じて先進国債よりも高い利回りが存在しています。

《米国ドル建て新成長国債券利回りの推移》



《現地通貨建て新成長国債券利回りの推移》



出所：トムソン・ロイター・データストリーム（2005年12月末から2011年12月末）

上記の米国ドル建て新成長国債券指数は、JPモルガン社EMBIグローバル・ディバーシファイド指数の構成国別の最終利回り、現地通貨建て新成長国債券指数はJPモルガン社GBI-EMブロード・ディバーシファイド指数の構成国別の最終利回り、先進国債券指数はシティグループ世界国債インデックスの最終利回りを示しています。各利回りは指数に基づくため、償還年限は一定ではありません。

上記は、当ファンドが投資対象とする新成長国のうち、主要な国についての利回り推移を示したものであり、全ての投資対象国について示したものではありません。当ファンドは、上記の国以外に投資することがあります。また、上記の国のすべてに投資するとは限りません。

新成長国の経済が成長・拡大することにより中長期的に財政状況が改善し、信用力の向上が期待できます。

《主な新成長国の格付け推移》

	2006年	2007年	2008年	2009年	2010年	現在	
ブラジル	BB	BB+	BBB-	BBB-	BBB-	BBB	■ AA
メキシコ	BBB	BBB+	BBB+	BBB	BBB	BBB	■ A
ポーランド	BBB+	A-	A-	A-	A-	A-	■ BBB
中国	A	A	A+	A+	AA-	AA-	■ BB
インド	BB+	BBB-	BBB-	BBB-	BBB-	BBB-	
南アフリカ	BBB+	BBB+	BBB+	BBB+	BBB+	BBB+	
トルコ	BB-	BB-	BB-	BB-	BB	BB	

出所：ブルームバーグ（スタンダード＆プアーズ・レーティング・サービスズ（S&P）の外貨建て長期債格付け（2011年12月末））

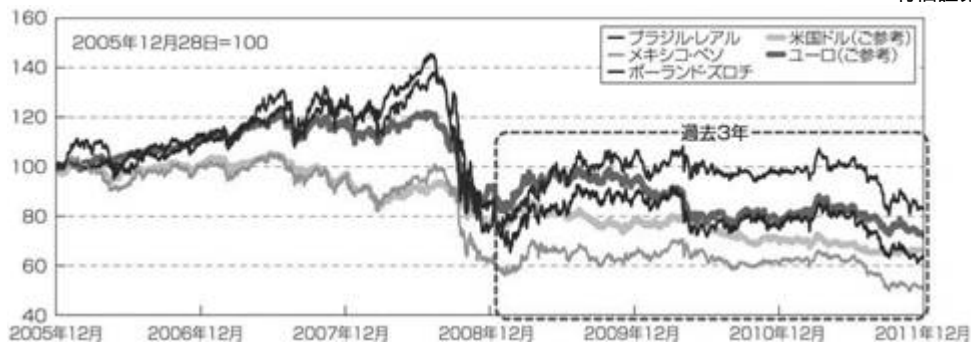
上記の国はJPモルガン社のEMBIグローバル・ディバーシファイド指数とGBI-EMブロード・ディバーシファイド指数の2011年12月末時点の構成国を基に、パインブリッジ・インベストメンツが選定しています。

上記は、当ファンドが投資対象とする新成長国のうち、主要な国についての格付け推移を示したものであり、全ての投資対象国について示したものではありません。当ファンドは、上記の国以外に投資することがあります。また、上記の国のすべてに投資するとは限りません。

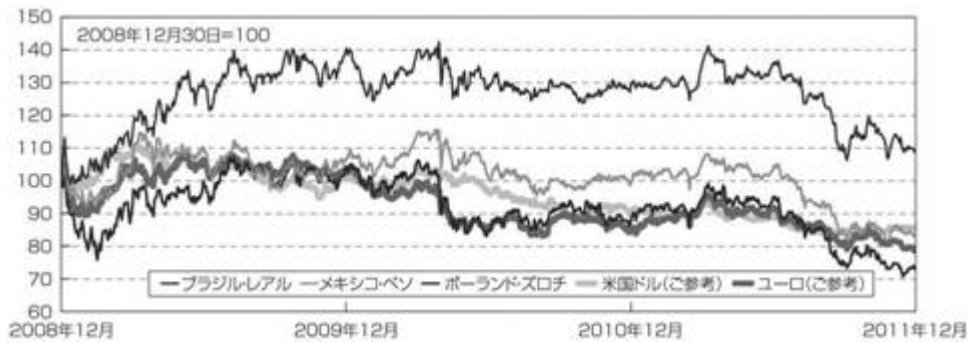
特徴 新成長国経済の発展がもたらす効果

新成長国の通貨は短期的には変動が大きくなる傾向があるものの、経済発展は中長期的に通貨の上昇をもたらすことが期待されます。過去の日本に照らし合わせてみると、同様の動きが見られました。

《設定来の主な新成長国通貨の推移》



《過去3年間の主な新成長国通貨の推移》

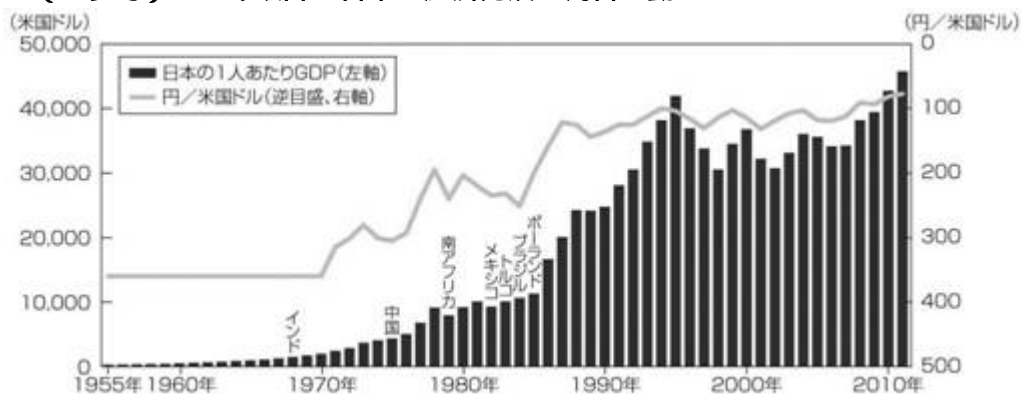


出所：三菱東京UFJ銀行（2011年12月末現在）

三菱東京UFJ銀行の仲値を基にパインブリッジ・インベストメンツが作成。

上記は、当ファンドが投資対象とする新成長国のうち、主要な国についての為替推移を示したものであり、全ての投資対象国について示したものではありません。当ファンドは、上記の国以外に投資することがあります。また、上記の国のすべてに投資するとは限りません。

（ご参考）1955年以降の日本の経済発展と為替の動き



出所：ブルームバーグ、IMF

「日本の1人あたりGDP」は、1955年末から1979年末はブルームバーグ、1980年以降はIMFのデータを基にパインブリッジ・インベストメンツが作成。（2011年は予想値）

「円/米国ドル」は、1955年12月末から2011年12月末までを示しています。

上記の国名は、新成長国の2010年の1人あたりGDPを、過去の「日本の1人あたりGDP」水準の位置で示しています。

《収益分配金に関する留意事項》

- 収益分配金は、預貯金の利息とは異なり、投資信託の純資産から支払われますので、分配金が支払われると、その金額相当分、基準価額は下がります。

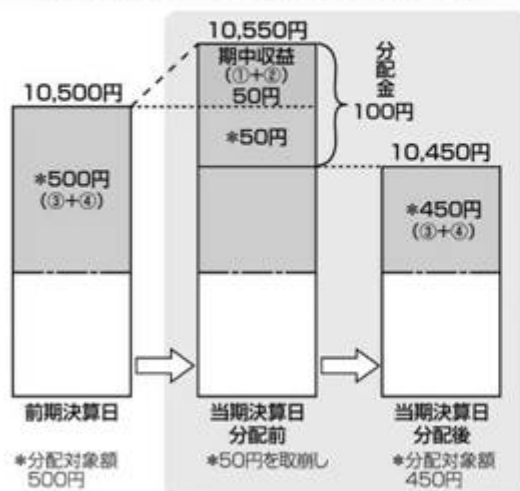
投資信託で分配金が支払われるイメージ



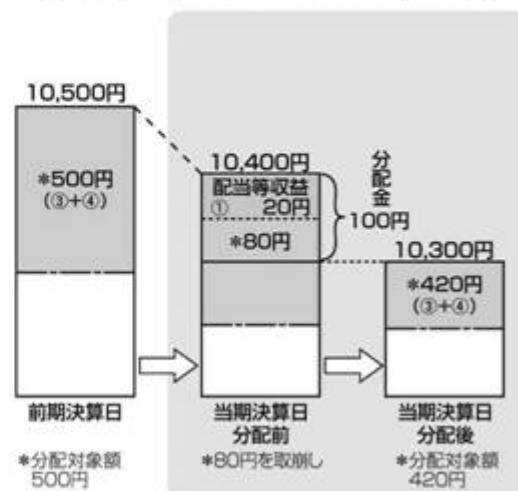
- 収益分配金は、計算期間中に発生した運用収益（経費控除後の配当等収益および評価益を含む売買益）を超えて支払われる場合があります。その場合、当期決算日の基準価額は前期決算日と比べて下落することになります。また、分配金の水準は、必ずしも計算期間におけるファンドの収益率を示すものではありません。

計算期間中に発生した収益を超えて支払われる場合

前期決算日から基準価額が上昇した場合



前期決算日から基準価額が下落した場合

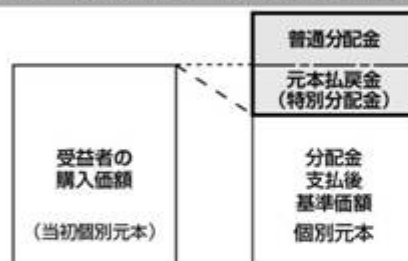


(注) 分配対象額は、①経費控除後の配当等収益および②経費控除後の評価益を含む売買益ならびに③分配準備積立金および④収益調整金です。分配金は、分配方針に基づき、分配対象額から支払われます。

※上記はイメージであり、実際の分配金額や基準価額を示唆するものではありませんのでご留意下さい。

- 受益者のファンドの購入価額によっては、収益分配金の一部または全部が、実質的には元本の一部払戻しに相当する場合があります。ファンド購入後の運用状況により、分配金額より基準価額の値上がりがいさかった場合も同様です。

分配金の一部が元本の一部払戻しに相当する場合



分配金の全部が元本の一部払戻しに相当する場合



※元本払戻金(特別分配金)は実質的に元本の一部払戻しとみなされ、その金額だけ個別元本が減少します。また、元本払戻金(特別分配金)部分は非課税扱いとなります。

普通分配金：個別元本(受益者のファンドの購入価額)を上回る部分からの分配金です。

元本払戻金(特別分配金)：個別元本を下回る部分からの分配金です。分配後の受益者の個別元本は、元本払戻金(特別分配金)の額だけ減少します。

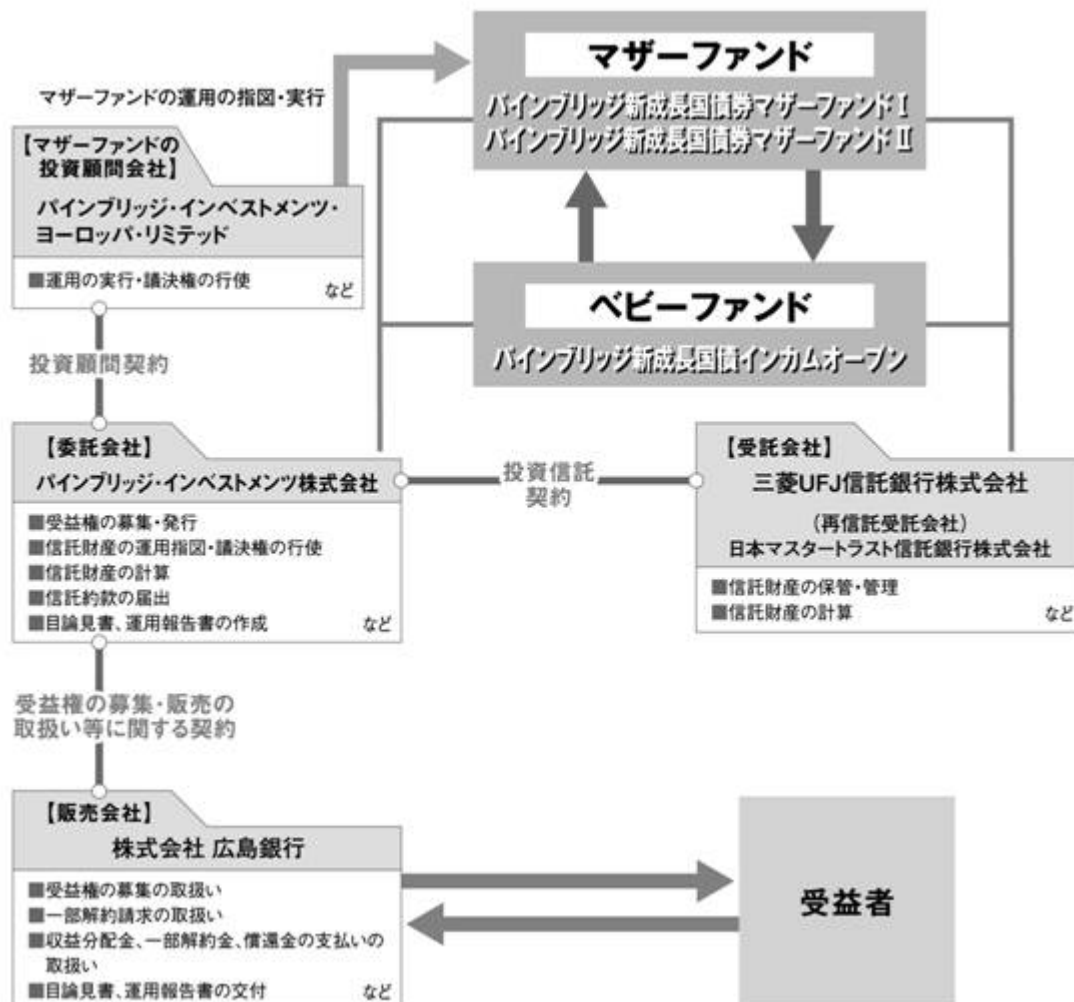
（２）【ファンドの沿革】

平成17年12月28日 ファンドの信託契約締結、設定、運用開始

平成21年12月 1日 ファンドの名称変更（「A I G新成長国債インカムオープン」から「パインブリッジ新成長国債インカムオープン」に変更。）

（３）【ファンドの仕組み】

ファンドの仕組み



投資信託契約とは；

投資信託を運営するルールを委託会社と受託会社との間で規定したもので、信託財産の運用や管理・運営方法、委託会社と受託会社および受益者の権利義務関係、募集および換金方法等の取り決め等が定められています。

受益権の募集・販売の取扱い等に関する契約とは；

委託会社と販売会社との間で締結された契約で、販売会社の行う受益権の募集、一部解約請求、収益分配金および償還金の支払い等の取扱い等が規定されています。

投資顧問契約とは；

委託会社と委託会社が信託財産の運用にかかる指図権を委託するものとの間に締結する契約で、信託財産の運用委託権限の範囲、議決権の行使、発注権限、運用状況の報告内容、報酬等が定められています。

委託会社の概況

パインブリッジ・インベストメンツ株式会社は、世界各地に拠点を持つ独立系資産運用グループ「PineBridge Investments」の一員として、主に個人投資家に対する投資信託業務と年金基金・機関投資家等に対する投資一任・助言業務を展開しております。

資本金の額 2,150,000,000円（平成23年12月末現在）

会社の沿革

昭和61年11月 当社の前身であるエーアイジー・オーバーシーズ・ファイナンス・ジャパン株式会社設立。

昭和62年 1月 エイアイジー投資顧問株式会社に名称変更。

平成 9年 2月 エイミック投信投資顧問株式会社に名称変更。

平成13年 7月 エイアイジー投信投資顧問（AIG投信投資顧問）株式会社に名称変更。

平成14年 4月 株式会社千代田投資顧問と合併。

平成19年 4月 A I G インベストメントマネジメント投資顧問株式会社との事業統合。

平成20年 4月 A I G インベストメンツ株式会社に名称変更。

平成20年 5月 エイアイジー・ジャパン・セキュリティーズ・インク（A I G 日本証券会社）との事業統合。

平成21年12月 パインブリッジ・インベストメンツ株式会社に名称変更。

大株主の状況（平成23年12月末現在）

株主名	住所	持株数	持株比率
PineBridge Investment Holdings B.V.	Prins Bernhardplein 200 1097 JB Amsterdam The Netherlands	41,000株	100%

当社が属する「PineBridge Investments」は、ニューヨークに本部を置くグローバルな資産運用グループです。世界各地の拠点で投資チーム・顧客サービスチームのプロフェッショナルが、世界中に広がるネットワークを活用し、資産運用サービスに専念しております。

2【投資方針】

(1)【投資方針】

基本方針

主としてパインブリッジ新成長国債券マザーファンド（以下「マザーファンド受益証券」といいます。）を通じて、新成長国が発行した米国ドル建ておよびユーロ建ての国債に、またパインブリッジ新成長国債券マザーファンド（以下「マザーファンド受益証券」といいます。）を通じて、新成長国が発行した現地通貨建ての国債等に投資することにより、安定した収益の確保を図るとともに、中長期的に信託財産の着実な成長を目指します。

運用方法

1. マザーファンド受益証券、マザーファンド受益証券を主要投資対象とし、両ファンドへの投資を通じて、新成長国が発行した米国ドル建て、ユーロ建ての国債、および現地通貨建ての国債等に投資し、利子収入（インカム・ゲイン）の確保を目指しながら値上がり益（キャピタル・ゲイン）の追求も行います。
2. 米国ドル建て/ユーロ建て債と現地通貨建て債との利回り格差、および現地通貨の信頼性等を独自の手法で分析し、国別、通貨別アロケーションを決定します。
3. マザーファンドを通じて実質的に保有する外貨建て資産については、原則として為替ヘッジを行いません
4. 資金動向や市況動向等によっては、前記のような運用ができない場合があります。

(2)【投資対象】

投資対象とする資産の種類

投資の対象とする資産の種類は、次に掲げるものとします。

1. 次に掲げる特定資産（「特定資産」とは、投資信託及び投資法人に関する法律第2条第1項で定めるものをいいます。以下同じ。）
 - イ. 有価証券
 - ロ. デリバティブ取引にかかる権利（金融商品取引法第2条第20項に規定するものをいい、信託約款第22条、第23条、第24条に定めるものに限りません。）
 - ハ. 金銭債権（イ.ニ.に掲げるものに該当するものを除きます。以下同じ。）
 - ニ. 約束手形（金融商品取引法第2条第1項第15号に掲げるものを除きます。）
2. 次に掲げる特定資産以外の資産
 - イ. 為替手形

投資対象とする有価証券の範囲

委託会社は、信託金を、主としてパインブリッジ・インベストメンツ株式会社を委託者とし、三菱UFJ信託銀行株式会社を受託者として締結された親投資信託であるマザーファンド受益証券I、マザーファンド受益証券 および次の有価証券（金融商品取引法第2条第2項の規定により有価証券とみなされる同項各号に掲げる権利を除きます。）に投資することを指図します。

1. 国債証券
2. 地方債証券
3. 特別の法律により法人の発行する債券
4. 社債券（新株引受権証券と社債券とが一体となった新株引受権付社債券の新株引受権証券を除きます。）
5. 転換社債の転換、ならびに新株予約権付社債のうち会社法第236条第1項第3号の財産が当該新株予約権付社債についての社債であって当該社債と当該新株予約権がそれぞれ単独で存在し得ないことをあらかじめ明確にしているもの（以下会社法施行前の旧商法第341条ノ3第1項第7号および第8号の定めがある新株予約権付社債を含め「転換社債型新株予約権付社債」といいます。）の行使により取得した株券
6. コマーシャル・ペーパー
7. 外国または外国の者の発行する証券または証書で、前記1. から6. の証券または証書の性質を有す

るもの

8. 投資信託証券（外国の者が発行する証券で、投資信託証券の性質を有するものを含まず。ただし、クローズド・エンド型の会社型外国投資信託証券を除きます。以下同じ。）
 9. 外国の者の発行する証券または証書で、銀行業を営む者その他の金銭の貸付けを業として行う者の貸付債権を信託する信託の受益権またはこれに類する権利を表示するもの（以下「外国貸付債権信託受益証券」といいます。）
 10. 外国法人が発行する譲渡性預金証書
 11. 指定金銭信託の受益証券（金融商品取引法第2条第1項第14号で定める受益証券発行信託の受益証券に限ります。）
 12. 抵当証券（金融商品取引法第2条第1項第16号で定めるものをいいます。）
 13. 銀行、信託会社その他政令で定める金融機関または主として住宅の取得に必要な長期資金の貸付けを業として行う者の貸付債権を信託する信託の受益権および外国法人に対する権利で同様の権利の性質を有するもの（以下「貸付債権信託受益権」といいます。）であって、金融商品取引法第2条第1項第14号で定める受益証券発行信託の受益証券に表示されるべきもの
 14. 外国の者に対する権利で前記13. の有価証券の性質を有するもの。
- なお、前記5. の証券および7. の証券または証書のうち5. の証券の性質を有するものを以下「株式」といい、1. から4. までの証券および7. の証券のうち1. から4. までの証券の性質を有するものを以下「公社債」といいます。

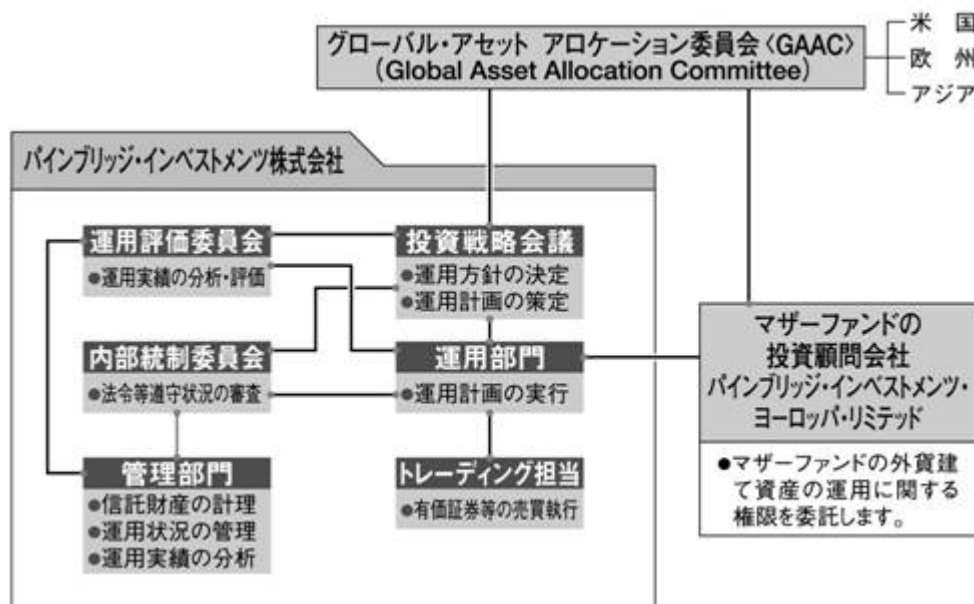
委託会社は、信託金を、前記 に掲げる有価証券のほか、次に掲げる金融商品（金融商品取引法第2条第2項の規定により有価証券とみなされる同項各号に掲げる権利を含みます。）により運用することを指図することができます。

1. 預金
2. 指定金銭信託（金融商品取引法第2条第1項第14号に規定する受益証券発行信託を除きます。）
3. コール・ローン
4. 手形割引市場において売買される手形
5. 貸付債権信託受益権であって金融商品取引法第2条第2項第1号で定めるもの
6. 外国の者に対する権利で前記5. の権利の性質を有するもの

前記 の規定にかかわらず、この信託の設定、解約、償還、投資環境の変動等への対応等、委託会社が運用上必要と認めるときには、委託会社は、信託金を、前記 1. から6. に掲げる金融商品により運用することの指図ができます。

（3）【運用体制】

委託会社の運用体制



1. グローバル・アセットアロケーション委員会

(Global Asset Allocation Committee <GAAC>)

世界中の運用拠点からの主要メンバーで構成されています。

毎月コンファレンス・コール形式で経済環境、投資戦略、市場リスク分析、各地からの情報提供による現地経済活動のサイクルや業種ローテーション等の詳細な分析が行われます。

定期的に、一堂に会しての会議（オフサイト・ミーティング）も行われます。

2. 運用計画の決定と実行

月1回、投資戦略会議を開催し、GAACの方針に基づいたファンドの運用基本計画を決定します。

運用部門（16名）のファンドマネジャーは、具体的なポートフォリオを構築し、運用を実行します。

有価証券等の売買は、トレーディング担当（2名）において執行されます。

3. パフォーマンスの評価とリスク管理

運用評価部（3名）において、運用実績の分析・評価を行い、運用評価委員会に上程します。

コンプライアンス部（5名）において、運用業務の考査および諸法令等の遵守状況に関する監理を行い、必要に応じて指導・勧告を行うとともに、内部統制委員会に報告します。

運用評価委員会および内部統制委員会において、パフォーマンス評価と法令等の遵守状況の審査が行われます。

4. ファンドの関係法人に対する管理体制

ファンドの受託会社に対しては、日々の純資産照合、月次の勘定残高照合などの信託財産の管理業務を通じて、信託事務の正確性・迅速性・システム対応力等を総合的に検証しています。また、受託会社より、内部統制の有効性についての報告書を受取っています。

ファンドの運用に関する権限の委託先に対しては、担当部署において外部委託先が行った日々の約定の確認を行うとともに、コンプライアンス部において運用状況のモニタリングを行い、必要に応じて改善を求めます。

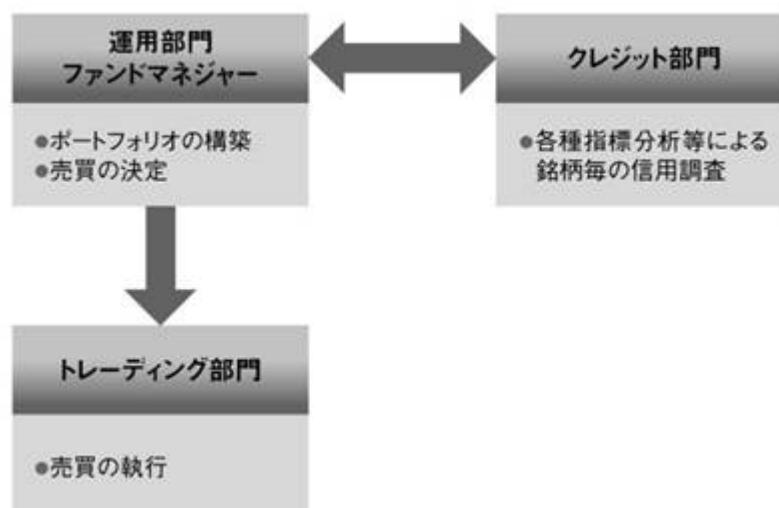
当社では、運用の適正化および投資者保護を目的として、社内規程等で信託財産の運用にあたって必要な事項を定めております。

前記の運用体制等は、平成23年12月末現在のものであり、今後変更となる場合があります。

投資顧問会社の運用体制

1) マザーファンドの外貨建て資産の運用に関する権限の委託

1. 当ファンドのマザーファンドの外貨建て資産の運用に関する権限は、ロンドンに拠点を置く「パインブリッジ・インベストメンツ・ヨーロッパ・リミテッド」に委託します。
2. 「パインブリッジ・インベストメンツ・ヨーロッパ・リミテッド」の運用体制は次のとおりです。



2) マザーファンドの運用プロセス

マザーファンドでは、4つの多角的アプローチ*から運用を行うことで、信託財産の着実な成長と安定した収益の確保を目指します。

4つの多角的アプローチを用いて投資対象国の市場環境の分析を行い、その結果に基づいて国別配分、通貨配分を決定します。

「PineBridge Investments」の海外拠点ネットワーク、各種委員会、実地調査をもとに、4つの多角的アプローチから市場環境分析が行われ、国別配分や通貨配分を決定し、これらに基づきポートフォリオが構築されます。

* 4つの多角的アプローチとは、「グローバルアクセス」、「ファンダメンタルズ分析」、「テクニカル分析」および「バリュエーション分析」を指します。

前記の運用体制および運用プロセス等は、今後変更することがあります。

(4) 【分配方針】

隔月（1・3・5・7・9・11月の25日、ただし該当日が休業日の場合は翌営業日）に、原則として次のとおり収益分配を行う方針です。

- 1) 分配対象額は、繰越分を含めた経費控除後の配当等収益（マザーファンドの信託財産に属する配当等収益のうち信託財産に属するとみなした額（以下「みなし配当等収益」といいます。）を含みます。）および売買益（評価益を含み、みなし配当等収益を控除して得た額）の全額とします。
- 2) 分配金額は、基準価額の水準、市況動向、運用状況等を勘案して委託会社が決定します。ただし、分配対象額が少額の場合には、分配を行わないことがあります。
- 3) 留保益の運用については、特に制限を設けず、委託会社の判断に基づき元本部分と同一の運用を行います。

信託財産から生じる毎計算期末における利益は、次の方法により処理します。

- 1) 信託財産に属する配当等収益（配当金、利子、貸付有価証券にかかる品貸料およびこれらに類する収益から支払利息を控除した額をいいます。以下同じ。）とマザーファンドの信託財産に属する配当等収益のうち信託財産に属するとみなした額（「みなし配当等収益」といいます。）との合計額から諸経費、信託報酬および当該信託報酬に対する消費税等に相当する金額を控除した後、その残額を受益者に分配することができます。なお、次期以降の分配にあてるため、その一部を分配準備積立金として積み立てることができます。
- 2) 売買損益に評価損益を加減して得た額からみなし配当等収益を控除して得た利益金額（以下「売買益」といいます。）は、諸経費、信託報酬および当該信託報酬に対する消費税等に相当する金額を控除し、繰越欠損金のあるときは、その全額を売買益をもって補てんした後、受益者に分配することができます。なお、次期以降の分配にあてるため、分配準備積立金として積み立てることができます。

前記の「みなし配当等収益」とは、マザーファンドの信託財産にかかる配当等収益の額にマザーファンドの信託財産の純資産総額に占める信託財産に属するマザーファンド受益証券の時価総額の割合を乗じて得た額をいいます。

- 3) 毎計算期末において、信託財産につき生じた損失は、次期に繰り越します。

収益分配金の支払い

- 1) 収益分配金は、毎計算期間終了日後1ヵ月以内の委託会社の指定する日（原則として決算日から起算して5営業日まで）から、毎計算期間の末日において振替機関等の振替口座簿に記載または記録されている受益者（当該収益分配金にかかる決算日以前において一部解約が行われた受益権にかかる受益者を除きます。また、当該収益分配金にかかる決算日以前に設定された受益権で取得申込金支払前のため販売会社の名義で記載または記録されている受益権については原則として取得申込者として）に支払います。
- 2) 前記1)の規定にかかわらず、別に定める契約に基づいて収益分配金を再投資する受益者に対しては、委託会社は、原則として、毎計算期間終了日の翌日に、収益分配金を販売会社に交付します。この場合、販売会社は、受益者に対し遅滞なく収益分配金の再投資にかかる受益権の売付を行います。

「分配金再投資コース」をお申込みの場合は、分配金は税引き後無手数料で再投資されますが、再投資により増加した受益権は、振替口座簿に記載または記録されます。

- 3) 前記1)に規定する収益分配金の支払いは、販売会社の営業所等において行うものとします。
- 4) 受託会社は、収益分配金については原則として毎計算期間終了日の翌営業日までに、その全額を委託会社の指定する預金口座等に払い込みます。
- 5) 受託会社は、前記4)の規定により委託会社の指定する預金口座等に収益分配金を払い込んだ後は、受益者に対する支払いにつき、その責に任じません。

(5)【投資制限】

《信託約款による投資制限》

株式（新株引受権証券および新株予約権証券を含みます。）への投資割合は、転換社債の転換、ならびに転換社債型新株予約権付社債の行使により取得した株券に限り、信託財産の純資産総額の10%以下とします。

投資信託証券への実質投資割合は、信託財産の純資産総額の5%以下とします。

同一銘柄の株式への実質投資割合は、取得時において信託財産の純資産総額の5%以下とします。

同一銘柄の転換社債、ならびに転換社債型新株予約権付社債への投資は、信託財産の純資産総額の10%以下とします。

外貨建て資産への実質投資割合には、制限を設けません。

委託会社が投資することを指図する株式、新株引受権証券および新株予約権証券は、取引所（金融商品取引法第2条第16項に規定する金融商品取引所および金融商品取引法第2条第8項第3号ロに規定する外国金融商品市場をいいます。以下同じ。）に上場されている株式の発行会社の発行するもの、取引所に準ずる市場において取引されている株式の発行会社の発行するものとします。ただし、株主割当または社債権者割当により取得する株式、新株引受権証券および新株予約権証券については、この限りではありません。

先物取引等の指図範囲

- 1) 委託会社は、信託財産に属する資産の効率的な運用に資するため、ならびに価格変動リスクを回避するため、わが国の取引所における有価証券先物取引（金融商品取引法第28条第8項第3号イに掲げるものをいいます。）、有価証券指数等先物取引（金融商品取引法第28条第8項第3号ロに掲げるものをいいます。）ならびに有価証券オプション取引（金融商品取引法第28条第8項第3号ハに掲げるものをいいます。）ならびに外国の取引所におけるこれらの取引と類似の取引を次の範囲で行うことの指図をすることができます。なお、選択権取引は、オプション取引に含めて取扱うものとします。（以下同じ。）
 1. 先物取引の売建およびコール・オプションの売付けの指図は、建玉の合計額が、ヘッジの対象とする有価証券（以下「ヘッジ対象有価証券」といいます。）の時価総額の範囲内とします。
 2. 先物取引の買建およびプット・オプションの売付けの指図は、建玉の合計額が、ヘッジ対象有価証券の組入可能額（組入ヘッジ対象有価証券を差し引いた額）に信託財産が限月までに受取る組入公社債、組入外国貸付債権信託受益証券および組入貸付債権信託受益権の利払金および償還金を加えた額を限度とし、かつ信託財産が限月までに受取る組入有価証券にかかる利払金および償還金等ならびに信託約款に掲げる金融商品で運用している額の範囲とします。
- 2) 委託会社は、信託財産に属する資産の為替変動リスクを回避するため、わが国の取引所における通貨にかかる先物取引ならびに外国の取引所における通貨にかかる先物取引およびオプション取引を次の範囲で行うことの指図をすることができます。
 1. 先物取引の売建およびコール・オプションの売付けの指図は、建玉の合計額が、為替の売予約と合せてヘッジの対象とする外貨建て資産の時価総額とマザーファンドの信託財産に属するヘッジの対象とする外貨建て資産の時価総額のうち信託財産に属するとみなした額（信託財産に属するマザーファンド受益証券の時価総額にマザーファンドの信託財産の純資産総額に占めるヘッジの対象とする外貨建て資産の時価総額の割合を乗じて得た額をいいます。）との合計額の範囲内とします。

2. 先物取引の買建およびプット・オプションの売付けの指図は、建玉の合計額が、為替の買予約と合せて、外貨建て有価証券の買付代金等実需の範囲内とします。
- 3) 委託会社は、信託財産に属する資産の価格変動リスクを回避するため、わが国の取引所における金利にかかる先物取引およびオプション取引ならびに外国の取引所におけるこれらの取引と類似の取引を次の範囲で行うことの指図をすることができます。
 1. 先物取引の売建およびコール・オプションの売付けの指図は、建玉の合計額が、ヘッジの対象とする金利商品（信託財産が1年以内に受取る組入有価証券の利払金および償還金等ならびに信託約款に掲げる金融商品で運用しているものをいい、以下「ヘッジ対象金利商品」といいます。）の時価総額の範囲内とします。
 2. 先物取引の買建およびプット・オプションの売付けの指図は、建玉の合計額が、信託財産が限月までに受取る組入有価証券にかかる利払金および償還金等ならびに信託約款に掲げる金融商品で運用している額（以下「金融商品運用額等」といいます。）の範囲内とします。ただし、ヘッジ対象金利商品が外貨建て、信託財産の外貨建て資産組入可能額（約款上の組入可能額から保有外貨建資産の時価総額を差し引いた額、以下同じ。）に信託財産が限月までに受取る外貨建て組入公社債、組入外国貸付債権信託受益証券および外貨建組入貸付債権信託受益権の利払金および償還金を加えた額が当該金融商品運用額等より少ない場合には外貨建て資産組入可能額に信託財産が限月までに受取る外貨建て組入有価証券にかかる利払金および償還金等を加えた額を限度とします。

スワップ取引の運用指図

- 1) 委託会社は、信託財産に属する資産の効率的な運用に資するため、ならびに価格変動リスクおよび為替変動リスクを回避するため、異なった通貨、異なった受取金利または異なった受取金利とその元本を一定の条件のもとに交換する取引（以下「スワップ取引」といいます。）を行うことの指図をすることができます。
- 2) スワップ取引の指図にあたっては、当該取引の契約期限が、原則として信託約款に定める信託期間を超えないものとします。ただし、当該取引が当該信託期間内で全部解約が可能なものについてはこの限りではありません。
- 3) スワップ取引の指図にあたっては、当該信託財産にかかるスワップ取引の想定元本の総額とマザーファンドの信託財産にかかるスワップ取引の想定元本の総額のうち信託財産に属するとみなした額（マザーファンドの信託財産にかかるスワップ取引の想定元本の総額にマザーファンドの信託財産の純資産総額に占める信託財産に属するマザーファンド受益証券の時価総額の割合を乗じて得た額をいいます。）との合計額（以下「スワップ取引の想定元本の合計額」といいます。）が、信託財産の純資産総額を超えないものとします。なお、信託財産の一部解約等の事由により、上記純資産総額が減少して、スワップ取引の想定元本の合計額が信託財産の純資産総額を超えることとなった場合には、委託会社は、すみやかにその超える額に相当するスワップ取引の一部の解約を指図するものとします。
- 4) スワップ取引の評価は、当該取引契約の相手方が市場実勢金利等をもとに算出した価額で評価するものとします。
- 5) 委託会社は、スワップ取引を行うにあたり担保の提供あるいは受入れが必要と認めるときは、担保の提供あるいは受入れの指図を行うものとします。

金利先渡取引および為替先渡取引の運用指図

- 1) 委託会社は、信託財産に属する資産の効率的な運用に資するため、ならびに価格変動リスクおよび為替変動リスクを回避するため、金利先渡取引および為替先渡取引を行うことの指図をすることができます。
- 2) 金利先渡取引および為替先渡取引の指図にあたっては、当該取引の決済日が、原則として、信託約款に定める信託期間を超えないものとします。ただし、当該取引が当該信託期間内で全部解約が可能なものについてはこの限りではありません。
- 3) 金利先渡取引の指図にあたっては、当該信託財産にかかる金利先渡取引の想定元本の総額とマザーファンドの信託財産にかかる金利先渡取引の想定元本の総額のうち信託財産に属するとみなした

額（マザーファンドの信託財産にかかる金利先渡取引の想定元本の総額にマザーファンドの信託財産の純資産総額に占める信託財産に属するマザーファンド受益証券の時価総額の割合を乗じて得た額をいいます。）との合計額（以下「金利先渡取引の想定元本の合計額」といいます。）が、信託財産の純資産総額を超えないものとします。なお、信託財産の一部解約等の事由により、上記純資産総額が減少して、金利先渡取引の想定元本の合計額が純資産総額を超えることとなった場合には、委託会社はすみやかにその超える額に相当する金利先渡取引の一部の解約を指図するものとします。

- 4) 為替先渡取引の指図にあたっては、当該信託財産にかかる為替先渡取引の想定元本の総額とマザーファンドの信託財産にかかる為替先渡取引の想定元本の総額のうち信託財産に属するとみなした額（マザーファンドの信託財産にかかる為替先渡取引の想定元本の総額にマザーファンドの信託財産の純資産総額に占める信託財産に属するマザーファンド受益証券の時価総額の割合を乗じて得た額をいいます。）との合計額（以下「為替先渡取引の想定元本の合計額」といいます。）が、信託財産の純資産総額を超えないものとします。なお、信託財産の一部解約等の事由により、上記純資産総額が減少して、為替先渡取引の想定元本の合計額が純資産総額を超えることとなった場合には、委託会社はすみやかにその超える額に相当する為替先渡取引の一部の解約を指図するものとします。
- 5) 金利先渡取引および為替先渡取引の評価は、当該取引契約の相手方が市場実勢金利等をもとに算出した価額で評価するものとします。
- 6) 委託会社は、金利先渡取引および為替先渡取引を行うにあたり担保の提供あるいは受入れが必要と認めるときは、担保の提供あるいは受入れの指図を行うものとします。

有価証券の貸付けの指図および範囲

- 1) 委託会社は、信託財産の効率的な運用に資するため、信託財産に属する株式および公社債を次の1. から2. の範囲内で貸付の指図をすることができます。
 1. 株式の貸付は、貸付時点において、貸付株式の時価合計額が、信託財産で保有する株式の時価合計額の50%を超えないものとします。
 2. 公社債の貸付は、貸付時点において、貸付公社債の額面金額の合計額が、信託財産で保有する公社債の額面金額の合計額を超えないものとします。
- 2) 前記に定める限度額を超えることとなった場合には、委託会社はすみやかにその超える額に相当する契約の一部の解約を指図するものとします。
- 3) 委託会社は、有価証券の貸付にあたって必要と認めるときは、担保の受入れの指図を行うものとします。

特別の場合の外貨建て有価証券への投資制限

外貨建て有価証券への投資については、わが国の国際収支上の理由等により特に必要と認められる場合には、制約されることがあります。

外国為替予約取引の指図

- 1) 委託会社は、信託財産に属する外貨建て資産とマザーファンドの信託財産に属する外貨建て資産のうち信託財産に属するとみなした額との合計額について、当該外貨建て資産の為替ヘッジのため、外国為替の売買の予約取引の指図をすることができます。
- 2) 前記において信託財産に属するとみなした額とは、信託財産に属するマザーファンド受益証券の時価総額にマザーファンドの信託財産の純資産総額に占める外貨建て資産の時価総額の割合を乗じて得た額をいいます。

資金の借入れ

- 1) 委託会社は、信託財産の効率的な運用ならびに運用の安定性を図るため、信託財産において一部解約金の支払資金の手当て（一部解約に伴う支払資金の手当てのために借入れた資金の返済を含みます。）を目的として、または再投資にかかる収益分配金の支払資金の手当てを目的として、資金借入れ（コール市場を通じる場合を含みます。）の指図をすることができます。なお、当該借入金をもって有価証券等の運用は行わないものとします。

- 2) 一部解約に伴う支払資金の手当てにかかる借入期間は、受益者への解約代金支払開始日から信託財産で保有する有価証券等の売却代金の受渡日までの間または受益者への解約代金支払開始日から信託財産で保有する有価証券等の解約代金入金日までの間もしくは受益者への解約代金支払開始日から信託財産で保有する有価証券等の償還金の入金日までの期間が5営業日以内である場合の当該期間とし、資金借入額は当該有価証券等の売却代金、解約代金および償還金の合計額を限度とします。ただし、資金借入額は借入指図を行う日における信託財産の純資産総額の10%を超えないこととします。
- 3) 収益分配金の再投資にかかる借入期間は、信託財産から収益分配金が支弁される日からその翌営業日までとし、資金借入額は収益分配金の再投資額を限度とします。
- 4) 借入金の利息は信託財産中より支弁します。

《法令等による投資制限》

同一法人の発行する株式への投資制限（投資信託及び投資法人に関する法律）

委託会社は、同一の法人の発行する株式を、その運用の指図を行うすべての委託者指図型投資信託につき、信託財産として有する当該株式にかかる議決権の総数が、当該株式にかかる議決権の総数に100分の50を乗じて得た数を超えることとなる場合においては、信託財産をもって当該株式を取得することを受託会社に指図しないものとします。

デリバティブ取引にかかる投資制限（金融商品取引業等に関する内閣府令）

委託会社は、信託財産に関し、金利、通貨の価格、金融商品市場における相場その他の指標にかかる変動その他の理由により発生し得る危険に対応する額としてあらかじめ委託会社が定めた合理的な方法により算出した額が当該信託財産の純資産額を超えることとなる場合において、デリバティブ取引（新株予約権証券またはオプションを表示する証券もしくは証書にかかる取引および選択権付債券売買を含みます。）を行い、または継続することを受託会社に指図しないものとします。

（ご参考）マザーファンドの概要

《1》パインブリッジ新成長国債券マザーファンドI

1．基本方針

この投資信託は、主として新成長国が発行した米国ドル建て、ユーロ建ての国債に投資し、安定した収益の確保を図るとともに、中長期的に信託財産の着実な成長を目指します。

2．運用方法

（1）投資対象

原則として、新成長国が発行した米国ドル建て、ユーロ建ての国債を主要投資対象とします。

（2）投資態度

主に新成長国が発行した国債に投資し高水準の利子収入（インカム・ゲイン）の確保を目指して運用します。

組入対象とする新成長国債は、米国ドル建てユーロ建てで発行されている国債に限定します。

ポートフォリオの構築にあたっては、当該発行国の財務力、経済成長率などのファンダメンタルズ要因と、個別銘柄の直接利回り、最終利回り、バリュエーション、流動性、発行条件などの各種分析に基づき、割安と判断される銘柄を選定して投資します。

投資対象となる新成長国の分散を図り、カントリーリスクをコントロールします。

組入外貨建て資産に対しては、原則として為替ヘッジを行いません。

運用にあたっては、パインブリッジ・インベストメンツ・ヨーロッパ・リミテッドに外貨建て資産の運用に関する権限を委託します。

資金動向や市況動向等によっては、前記のような運用が行えない場合があります

（3）投資制限

株式（新株引受権証券および新株予約権証券を含みます。）への投資割合は、転換社債、ならびに転換社債型新株予約権付社債の転換あるいは行使により取得した株券に限り、信託財産の純資産総額の10%以下とします。

投資信託証券への投資割合は、信託財産の純資産総額の5%以下とします。

同一銘柄の株式への投資割合は、取得時において信託財産の純資産総額の5%以下とします。

同一銘柄の転換社債、ならびに転換社債型新株予約権付社債への投資は、信託財産の純資産総額の10%以下とします。

外貨建て資産への投資割合には、制限を設けません。

有価証券先物取引等は、信託約款に定める範囲で行います。

スワップ取引は、信託約款に定める範囲で行います。

金利先渡取引および為替先渡取引は、信託約款に定める範囲で行います。

《2》パインブリッジ新成長国債券マザーファンド

1．基本方針

この投資信託は、主として新成長国が発行した現地通貨建て国債に投資し、安定した収益の確保を図るとともに、中長期的に信託財産の着実な成長を目指します。

2．運用方法

(1) 投資対象

新成長国が発行した現地通貨建ての国債、あるいはそれと同等の価値を有する現地通貨建国債連動債券（クレジット・リンク・ノート）を主要投資対象とします。

(2) 投資態度

主に新成長国が発行した国債に投資し高水準の利子収入（インカム・ゲイン）の確保を目指して運用します。

組入対象とする新成長国債は、主として現地通貨建てで発行されている国債、あるいはそれと同等の価値を有する現地通貨建国債連動債券（クレジット・リンク・ノート）とします。

ポートフォリオの構築にあたっては、当該発行国の財務力、経済成長率などのファンダメンタルズ要因と、個別銘柄の直接利回り、最終利回り、バリュエーション、流動性、発行条件などの各種分析に基づき、割安と判断される銘柄を選定して投資します。

投資対象となる新成長国の分散を図り、カントリーリスクをコントロールします。

組入外貨建て資産に対しては、原則として為替ヘッジを行いません。

運用にあたっては、パインブリッジ・インベストメンツ・ヨーロッパ・リミテッドに外貨建て資産の運用に関する権限を委託します。

資金動向や市況動向等によっては、前記のような運用が行えない場合があります

(3) 投資制限

株式（新株引受権証券および新株予約権証券を含みます。）への投資割合は、転換社債、ならびに転換社債型新株予約権付社債の転換あるいは行使により取得した株券に限り、信託財産の純資産総額の10%以下とします。

投資信託証券への投資割合は、信託財産の純資産総額の5%以下とします。

同一銘柄の株式への投資割合は、取得時において信託財産の純資産総額の5%以下とします。

同一銘柄の転換社債、ならびに転換社債型新株予約権付社債への投資は、信託財産の純資産総額の5%以下とします。

外貨建て資産への投資割合には、制限を設けません。

有価証券先物取引等は、信託約款に定める範囲で行います。

スワップ取引は、信託約款に定める範囲で行います。

金利先渡取引および為替先渡取引は、信託約款に定める範囲で行います。

3【投資リスク】

(1) 当ファンドのリスク

当ファンドは、主として2つのマザーファンド受益証券への投資を通じて、実質的に新成長国債等の値動きのある有価証券等（外貨建て資産には為替変動リスクもあります。）に投資しますので、基準価額は変動します。したがって、当ファンドは預貯金とは異なり、元本が保証されているものではなく、基準価額の下落により、損失を被り、投資元本を割り込むことがあります。これらの運用による損益は、すべて受益者の皆様に帰属しますので、お申込みにあたりましては、当ファンドの内容・リスクを十分にご理解のうえ、お申込みください。

当ファンドが有する主なリスク要因として、以下の項目が挙げられます。

価格変動リスク

当ファンドが投資する債券は、一般的に、経済・社会情勢、発行体の信用状況、財務状況、企業業績ならびに市場の需給等の影響を受け、変動します。組入銘柄の価格の下落は、当ファンドの基準価額を下落させる要因となります。

信用リスク

債券の発行体の財務状況の悪化等の理由による価格の下落、利息・元本・償還金の支払不能または債務不履行（デフォルト）等の影響を受け、基準価額が下落することがあります。

当ファンドの組入対象となる新成長国の国債等は、先進国などの格付けが上位の国と比較して高い利回りを提供する一方、債券価格の変動がより大きく、支払遅延または債務不履行（デフォルト）するリスクが相対的に高いと考えられます。国債の発行国の信用力は一般的に格付会社により評価されますが、格付けが低いほど債務不履行の可能性が高いことを意味します。発行国の財務状況の悪化、社会情勢の変化等により格付けが低下することにより、債券価格が大きく下落することがあります。

金利変動リスク

金利変動により債券価格が変動するリスクをいいます。一般に金利が上昇した場合には債券価格は下落し、ファンドの基準価額を下落させる要因となります。

為替変動リスク

当ファンドは外貨建ての債券に投資しますので、外貨建て資産を保有します。一般的に外国為替相場は、金利動向、政治、経済情勢、需供その他様々な要因により変動します。この影響を受けて外貨建て資産の価格が変動し、基準価額が下落することがあります。また当ファンドは、米ドル建て/ユーロ建て債券以外に現地通貨建て債券にも投資することから、相対的に高い為替変動リスクを有します。

新成長国のリスク（カントリーリスク）

新成長国債券投資には、先進国と比較して政治・経済および社会情勢の変化が債券価格に及ぼす影響が相対的に高い可能性があります。発行国における経済危機、政治不安、債務不履行（デフォルト）、重大な政策変更や資産凍結等の規制の導入、自然災害、戦争などの際には、通常の運用を行えない場合があります。これらの事象により基準価額に大きな影響を与える可能性があります。また当ファンドは、現地通貨建て債券に投資することから、通貨交換が行えないリスクや流動性リスクを有します。したがって、当ファンドが投資対象とする新成長国の市場は、市場環境や社会情勢の著しい悪化を受けた場合には、投資資金を日本円に戻すのに日数がかかる場合があり、換金代金の支払日が遅延する可能性があります。

流動性リスク

有価証券等を売買しようとする場合に、当該有価証券等の需給状況により希望する時期および価格で売買できないことがあり、この影響を受け基準価額が下落する要因になることがあります。なお、当ファンドは新成長国債等に投資することから、先進国債に比べ流動性リスクの影響を相対的に大きく受けま

その他のリスク・留意点

- 1) カウンターパーティーリスク：当ファンドでは、証券取引、為替取引、スワップ取引等の相対取引を行うことがありますが、これには取引相手方の決済不履行リスクが伴います。
- 2) 有価証券先物等に伴うリスク：当ファンドでは、有価証券先物取引等を利用することがありますので、このような場合にはファンドの基準価額は有価証券先物等の価格変動の影響を受けます。
- 3) 解約によるファンドの資金流出に伴うリスク：解約によるファンドの資金流出に伴い、保有有価証

券を大量に売却(先物取引については反対売買)しなければならないことがあります。その際には、市況動向や市場の流動性等の状況によって基準価額が大きく下落することがあります。

- 4) 資産規模に関するリスク: 当ファンドの資産規模によっては、運用方針に基づく運用が効率的にできない場合があります。
- 5) 収益分配に関わるリスク: 当ファンドは、隔月の決算期に収益分配方針にしたがい分配を行います。ただし、委託会社の判断により、分配が行われないことがあります。また、基準価額が元本を下回っていても、分配が行われる場合があります。
- 6) 繰上償還に関わる留意点: 当ファンドは、残存口数が5億口を下回った場合には、繰上償還されることがあります。
- 7) お申込み、解約請求等に関する留意点: 当ファンドは、ロンドン、ニューヨークの銀行休業日と同日の場合には、お申込みおよび解約の受付はできません。なお、取引所等における取引の停止、外国為替取引の停止、決済機能の停止、その他やむを得ない事情(投資対象国における非常事態(金融危機、デフォルト、重大な政策変更や資産凍結を含む規制の導入、自然災害、クーデターや重大な政治体制の変更、戦争等)による市場封鎖もしくは流動性の極端な減少等)があるときは、委託会社の判断で申込みおよび解約請求の受付を中止することがあります。また、すでに受付けた申込みおよび解約請求を取消すことがあります。
- 8) ファミリーファンド方式に関する留意点: 当ファンドは、ファミリーファンド方式で運用を行います。そのため、当ファンドが投資対象とするマザーファンドを共有する他のベビーファンドに追加設定・解約等に伴う資金移動があり、その結果、マザーファンドにおいて売買等が生じた場合等には、当ファンドの基準価額に影響を及ぼす場合があります。
- 9) CLN(クレジット・リンク・ノート)に関する留意点: クレジット・リンク・ノートは、信用リスクを別の債券の信用に結びつけた債券です。当ファンドが投資対象とするクレジット・リンク・ノートは、現地通貨建て国債に投資するのと同様の投資効果がありますが、同様のリスクも負うこととなります。
- 10) 収益分配金に関する留意点: 収益分配は、計算期間中に発生した運用収益(経費控除後の配当等収益および評価益を含む売買益)を超えて行う場合があります。したがって、収益分配金の水準は必ずしも計算期間におけるファンドの収益率を示唆するものではありません。また、投資者の個別元本の状況によっては、収益分配金の一部または全部が、実質的に元本の一部払戻しに相当する場合があります。なお、収益分配金はファンドの純資産から支払われますので、分配金の支払いは純資産総額の減少につながり、基準価額の下落要因となります。計算期間中の運用収益を超えて分配を行った場合、当期決算日の基準価額は前期決算日と比べて下落することになります。
- 11) その他の留意点: 当ファンドのお取引に関しては、金融商品取引法第37条の6の規定(いわゆるクーリング・オフ)の適用はありません。

(2) 投資リスクに対する管理体制

委託会社におけるリスク管理体制は、次の通りです。

1) 運用評価部

運用資産にかかる運用リスクの低減および顕在化の防止に努めます。

また、運用実績の分析および評価を行い内部統制委員会に上程します。

2) コンプライアンス部

運用業務の考査および諸法令等の遵守状況に関する監理を行い、必要に応じて指導、勧告を行うとともに、内部統制委員会に報告します。

また、適正なるコンプライアンスを実現するための施策を行います。

3) 内部統制委員会

月1回開催、コンプライアンス部の報告に基づき、諸法令等の遵守状況についての審議および体制整備等の適正な運用に資する対応を図ります。

4) 運用評価委員会

月1回以上開催、運用実績の分析および評価を総合的に審議し、必要に応じて運用改善のための対応

を図ります。

マザーファンドの投資顧問会社におけるリスク管理体制は、次の通りです。

- 1) リスク管理部門においては、運用ガイドラインの遵守状況をモニタリングし、問題点が発生した場合は、ファンドマネジャーに是正勧告を行うとともに売買監視委員会に報告します。
 - 2) 売買監視委員会は、四半期ごとにチェック状況等につき審議します。
 - 3) パフォーマンス評価部門において、運用実績の評価分析を行い運用に反映します。
- 前記のリスク管理体制等は、今後変更となる場合があります。

4【手数料等及び税金】

(1)【申込手数料】

取得申込受付日の翌営業日の基準価額（当初、1口当たり1円）に対し2.1%（税抜2.0%）の率を乗じて得た額を上限として、販売会社が独自に定めるものとします。

販売会社毎の申込手数料については、販売会社もしくは委託会社の後記照会先に問い合わせることにより知ることができます。

《委託会社の照会先》

パインブリッジ・インベストメンツ株式会社

電話番号 03-5208-5858（受付時間は営業日の 9:00～17:00）

ホームページ <http://www.pinebridge.co.jp/>

(2)【換金（解約）手数料】

換金（解約）手数料はありません。

(3)【信託報酬等】

信託報酬の総額は、計算期間を通じて毎日、信託財産の純資産総額に年1.68%（税抜年1.60%）の率を乗じて得た金額とします。なお、信託報酬には、当該報酬にかかる消費税等相当額が含まれています。委託会社、受託会社および各販売会社の配分についての内訳は次の通りです。

	各販売会社の純資産残高		
	50億円以下の部分に対して	50億円超200億円以下の部分に対して	200億円超の部分に対して
信託報酬	1.68%（税抜1.60%）		
委託会社	0.8715% （税抜0.83%）	0.8190% （税抜0.78%）	0.7665% （税抜0.73%）
販売会社	0.7350% （税抜0.70%）	0.7875% （税抜0.75%）	0.8400% （税抜0.80%）
受託会社	0.0735% （税抜0.07%）	0.0735% （税抜0.07%）	0.0735% （税抜0.07%）

委託会社の受取る報酬には、マザーファンドの運用の権限を委託する投資顧問会社への報酬、信託財産の計算に関する委託会社の事務代行を行う会社への事務代行手数料、信託財産の財務諸表の監査を行う監査法人に対する費用および目論見書・運用報告書の作成等に要する費用が含まれます。

信託報酬は、毎決算期末または信託終了のとき、信託財産中から支払うものとします。

マザーファンドの運用にかかる権限の委託先への報酬は、年率0.40%以内の率を乗じて得た額とし、マザーファンドの毎計算期間の末日において、委託会社が受取る報酬から支払うものとします。

(4)【その他の手数料等】

信託財産に関する租税、信託事務の処理に要する諸費用、受託会社の立替えた立替金の利息を信託財産中から支払います。

証券取引に伴う手数料等、ファンドの組入有価証券の売買の際に発生する売買委託手数料は、信託財産が負担します。このほか、売買委託手数料に対する消費税等相当額および先物取引・オプション取引等に

要する費用についても信託財産が負担します。

信託財産に属する有価証券等の保管を外国の金融機関に委任する場合の保管費用についても信託財産が負担します。

信託財産において一部解約および分配金の再投資に伴う支払資金の手当て等を目的として資金借入の指図を行った場合、当該借入金の利息は信託財産から支払われます。

その他の手数料等は、事前に計算できないため、その総額や計算方法を記載していません。

前記（１）から（４）の費用・手数料等には、保有期間に応じて異なるものや、事前に計算できないものが含まれているため、その合計額、上限額、計算方法等を表示することはできません。

（５）【課税上の取扱い】

当ファンドは課税上は株式投資信託として取扱われます。

個人の受益者に対する課税

<平成24年12月31日まで>

普通分配金については、10%（所得税7%および地方税3%）の税率による源泉徴収が行われ、原則として確定申告の必要はありません。なお、確定申告をして、申告分離課税もしくは総合課税のいずれかを選択することも可能です。

一部解約時および償還時の差益については、申告分離課税が適用され、10%（所得税7%および地方税3%）の税率となります。

<平成25年1月1日以降>

普通分配金については、10.147%（所得税7.147%および地方税3%）の税率による源泉徴収が行われ、原則として確定申告の必要はありません。なお、確定申告をして、申告分離課税もしくは総合課税のいずれかを選択することも可能です。前記10.147%の税率は、平成26年1月1日からは20.315%（所得税15.315%および地方税5%）となります。

一部解約時および償還時の差益については、申告分離課税が適用され、10.147%（所得税7.147%および地方税3%）の税率となります。前記10.147%の税率は、平成26年1月1日からは20.315%（所得税15.315%および地方税5%）となります。

法人の受益者に対する課税

<平成24年12月31日まで>

普通分配金ならびに一部解約時および償還時の個別元本超過額については、7%の所得税が源泉徴収されます。地方税の源泉徴収はありません。

原則として、益金不算入制度の適用はありません。

<平成25年1月1日以降>

普通分配金ならびに一部解約時および償還時の個別元本超過額については、7.147%の所得税が源泉徴収されます。地方税の源泉徴収はありません。なお、前記7.147%の税率は、平成26年1月1日からは15.315%（所得税15.315%）となります。

原則として、益金不算入制度の適用はありません。

* 1 個別元本について

追加型株式投資信託について、受益者毎の信託時の受益権の価額等（申込手数料は含まれません。）が当該受益者の元本（個別元本）にあたります。

受益者が同一ファンドの受益権を複数回取得した場合、原則として個別元本は、当該受益者が追加信託を行うつど当該受益者の受益権口数で加重平均することにより算出されます。

同一ファンドを複数の販売会社で取得する場合には販売会社毎に、個別元本の算出が行われます。また、同一販売会社であっても複数支店等で同一ファンドを取得する場合は当該支店等毎に、分配金受取りコースと分配金再投資コースの両コースで取得する場合はコース別に、個別元本の算出が行われる

場合があります。

受益者が元本払戻金（特別分配金）を受取った場合、収益分配金発生時にその個別元本から当該元本払戻金（特別分配金）を控除した額が、その後の当該受益者の個別元本となります。

* 2 元本払戻金（特別分配金）について

追加型株式投資信託の収益分配金には、課税扱いとなる「普通分配金」と、非課税扱いとなる「元本払戻金（特別分配金）」（受益者毎の元本の一部払戻しに相当する部分）の区分があります。

受益者が収益分配金を受取る際、

当該収益分配金落ち後の基準価額が当該受益者の個別元本と同額の場合または当該受益者の個別元本を上回っている場合には、当該収益分配金の全額が普通分配金となります。

当該収益分配金落ち後の基準価額が当該受益者の個別元本を下回っている場合には、その下回る部分の額が元本払戻金（特別分配金）となり、当該収益分配金から当該元本払戻金（特別分配金）を控除した額が普通分配金となります。

前記は平成23年12月末現在のものであり、税法が改正された場合等においては、税率等の課税上の取扱いが変更になることがあります。
税金の取扱いの詳細については、税務専門家等にご相談されることをお勧めします。

5【運用状況】

(1)【投資状況】

[パインブリッジ新成長国債インカムオープン]

(平成23年12月30日現在)

資産の種類	国名	時価合計 (円)	投資比率 (%)
親投資信託受益証券	日本	6,517,687,198	98.67
現金・預金・その他の資産（負債控除後）		88,001,570	1.33
合計（純資産総額）		6,605,688,768	100.00

(注) 投資比率は、ファンドの純資産総額に対する当該資産の時価合計の比率です。

(2)【投資資産】

【投資有価証券の主要銘柄】

1. 組入上位銘柄

(平成23年12月30日現在)

国/ 地域	種類	銘柄名	数量	帳簿価額 単価 (円)	帳簿価額 金額 (円)	評価額 単価 (円)	評価額 金額 (円)	投資 比率 (%)
日本	親投資信託 受益証券	パインブリッジ 新成長国債 マザーファンド	3,549,252,777	1.0833	3,844,905,534	1.0971	3,893,885,221	58.95
日本	親投資信託 受益証券	パインブリッジ 新成長国債 マザーファンド	2,272,083,458	1.1279	2,562,682,933	1.1548	2,623,801,977	39.72

(注) 投資比率は、ファンドの純資産総額に対する当該銘柄の時価比率です。

2. 種類別及び業種別投資比率

(平成23年12月30日現在)

種類	投資比率 (%)
親投資信託受益証券	98.67
合計	98.67

(注) 投資比率は、ファンドの純資産総額に対する当該種類の比率です。

【投資不動産物件】

該当事項はありません。

【その他投資資産の主要なもの】

該当事項はありません。

(3) 【運用実績】

【純資産の推移】

	純資産総額（円）		基準価額（円）	
第1特定期間末 (平成18年5月25日)	(分配付)	4,202,981,156	(分配付)	9,477
	(分配落)	4,087,780,196	(分配落)	9,187
第2特定期間末 (平成18年11月27日)	(分配付)	6,985,953,932	(分配付)	10,341
	(分配落)	6,745,076,991	(分配落)	9,921
第3特定期間末 (平成19年5月25日)	(分配付)	9,353,302,531	(分配付)	11,348
	(分配落)	9,024,570,200	(分配落)	10,928
第4特定期間末 (平成19年11月26日)	(分配付)	9,626,330,919	(分配付)	9,866
	(分配落)	9,244,653,908	(分配落)	9,446
第5特定期間末 (平成20年5月26日)	(分配付)	10,505,612,264	(分配付)	9,389
	(分配落)	10,060,648,434	(分配落)	8,969
第6特定期間末 (平成20年11月25日)	(分配付)	8,789,115,213	(分配付)	6,328
	(分配落)	8,221,868,673	(分配落)	5,908
第7特定期間末 (平成21年5月25日)	(分配付)	10,710,586,247	(分配付)	7,042
	(分配落)	10,098,635,317	(分配落)	6,622
第8特定期間末 (平成21年11月25日)	(分配付)	15,545,577,023	(分配付)	7,132
	(分配落)	14,828,615,340	(分配落)	6,752
第9特定期間末 (平成22年5月25日)	(分配付)	14,191,502,434	(分配付)	6,922
	(分配落)	13,557,063,007	(分配落)	6,622
第10特定期間末 (平成22年11月25日)	(分配付)	12,286,516,558	(分配付)	6,842
	(分配落)	11,830,735,397	(分配落)	6,602
第11特定期間末 (平成23年5月25日)	(分配付)	9,405,876,837	(分配付)	6,626
	(分配落)	9,174,405,244	(分配落)	6,476
第12特定期間末 (平成23年11月25日)	(分配付)	6,877,468,017	(分配付)	5,810
	(分配落)	6,690,861,526	(分配落)	5,660
平成22年 12月末日		11,023,111,107		6,375
平成23年 1月末日		10,708,256,926		6,288
2月末日		9,833,228,995		6,280
3月末日		9,615,284,487		6,453
4月末日		9,501,319,334		6,563
5月末日		8,974,077,760		6,427
6月末日		8,638,668,316		6,443
7月末日		8,178,463,203		6,272
8月末日		7,813,581,336		6,194
9月末日		6,986,593,113		5,670
10月末日		7,275,775,118		6,029
11月末日		6,775,024,005		5,742
12月末日		6,605,688,768		5,747

特定期間末の純資産総額（分配付）および基準価額（分配付）は、当該特定期間末における純資産総額（分配落）および基準価額（分配落）の金額に、当該特定期間中に支払われた収益分配金の累計額を加算した額を表示しております。

基準価額は、10,000口当たりの価額を表示しています。

【分配の推移】

期 間		1万口当たりの分配金
第1特定期間	自 平成17年12月28日	290円
	至 平成18年 5月25日	
第2特定期間	自 平成18年 5月26日	420円
	至 平成18年11月27日	
第3特定期間	自 平成18年11月28日	420円
	至 平成19年 5月25日	
第4特定期間	自 平成19年 5月26日	420円
	至 平成19年11月26日	
第5特定期間	自 平成19年11月27日	420円
	至 平成20年 5月26日	
第6特定期間	自 平成20年 5月27日	420円
	至 平成20年11月25日	
第7特定期間	自 平成20年11月26日	420円
	至 平成21年 5月25日	
第8特定期間	自 平成21年 5月26日	380円
	至 平成21年11月25日	
第9特定期間	自 平成21年11月26日	300円
	至 平成22年 5月25日	
第10特定期間	自 平成22年 5月26日	240円
	至 平成22年11月25日	
第11特定期間	自 平成22年11月26日	150円
	至 平成23年 5月25日	
第12特定期間	自 平成23年 5月26日	150円
	至 平成23年11月25日	

【収益率の推移】

	期間	収益率
第1特定期間	自 平成17年12月28日	5.2%
	至 平成18年 5月25日	
第2特定期間	自 平成17年 5月26日	12.6%
	至 平成18年11月27日	
第3特定期間	自 平成18年11月28日	14.4%
	至 平成19年 5月25日	
第4特定期間	自 平成19年 5月26日	9.7%
	至 平成19年11月26日	
第5特定期間	自 平成19年11月27日	0.6%
	至 平成20年 5月26日	
第6特定期間	自 平成20年 5月27日	29.4%
	至 平成20年11月25日	
第7特定期間	自 平成20年11月26日	19.2%
	至 平成21年 5月25日	
第8特定期間	自 平成21年 5月26日	7.7%
	至 平成21年11月25日	
第9特定期間	自 平成21年11月26日	2.5%
	至 平成22年 5月25日	
第10特定期間	自 平成22年 5月26日	3.3%
	至 平成22年11月25日	
第11特定期間	自 平成22年11月26日	0.4%
	至 平成23年 5月25日	
第12特定期間	自 平成23年 5月26日	10.3%
	至 平成23年11月25日	

（注）収益率は次の計算式により算出しております。

収益率 = (当特定期間末分配落基準価額 + 当特定期間中分配金累計額 - 前特定期間末分配落基準価額) ÷ 前特定期間末分配落基準価額 × 100

ただし、第1特定期間については前特定期間末分配落基準価額の代わりに、1万口当たり当初元本額（10,000円）を用いております。

（４）【設定及び解約の実績】

期 間		設定口数	解約口数
第1特定期間	自 平成17年12月28日	4,499,480,019	50,016,302
	至 平成18年 5月25日		
第2特定期間	自 平成18年 5月26日	2,552,941,330	203,758,042
	至 平成18年11月27日		
第3特定期間	自 平成18年11月28日	2,873,761,013	1,414,105,309
	至 平成19年 5月25日		
第4特定期間	自 平成19年 5月26日	2,160,211,272	631,994,266
	至 平成19年11月26日		
第5特定期間	自 平成19年11月27日	1,965,652,413	534,969,839
	至 平成20年 5月26日		
第6特定期間	自 平成20年 5月27日	3,555,722,085	855,854,703
	至 平成20年11月25日		
第7特定期間	自 平成20年11月26日	1,579,376,351	246,194,620
	至 平成21年 5月25日		
第8特定期間	自 平成21年 5月26日	7,190,155,026	479,214,712
	至 平成21年11月25日		
第9特定期間	自 平成21年11月26日	1,234,428,785	2,724,126,965
	至 平成22年 5月25日		
第10特定期間	自 平成22年 5月26日	217,282,577	2,769,951,526
	至 平成22年11月25日		
第11特定期間	自 平成22年11月26日	152,240,738	3,904,429,466
	至 平成23年 5月25日		
第12特定期間	自 平成23年 5月26日	51,579,750	2,397,860,376
	至 平成23年11月25日		

（注1）上記は、すべて本邦内における設定、解約の実績口数です。

（注2）第1特定期間の設定口数には、当初設定口数を含みます。

（ご参考）

《1》パインブリッジ新成長国債券マザーファンド

（1）投資状況

（平成23年12月30日現在）

資産の種類	国名	時価合計 （円）	投資比率 （％）
国債証券	ブラジル	2,106,303,477	7.79
	トルコ	2,000,253,211	7.40
	ハンガリー	1,938,435,832	7.17
	ロシア	1,635,776,903	6.05
	メキシコ	1,470,295,530	5.44
	ドミニカ共和国	1,466,970,203	5.43
	コロンビア	1,370,013,963	5.07
	アルゼンチン	1,264,839,652	4.68
	インドネシア	1,144,331,828	4.23
	スリランカ	1,071,723,982	3.96
	フィリピン	1,064,604,599	3.94
	ベネズエラ	920,626,232	3.41
	クロアチア	915,738,015	3.39
	ウクライナ	898,223,508	3.32
	南アフリカ	866,222,808	3.20
	リトアニア	857,576,371	3.17
	ウルグアイ	830,523,707	3.07
	エルサルバドル	680,279,418	2.52
	ポーランド	607,949,149	2.25
	パナマ	576,204,215	2.13
	ベラルーシ	418,664,883	1.55
	ペルー	398,831,853	1.48
	カタール	392,230,095	1.45
セルビア	280,403,876	1.04	
ガボン共和国	261,408,524	0.97	
小計	25,438,431,834	94.10	
現金・預金・その他の資産（負債控除後）	1,594,596,599	5.90	
合計（純資産総額）	27,033,028,433	100.00	

（注）投資比率は、マザーファンドの純資産総額に対する当該資産の時価合計の比率です。

(2) 投資資産

投資有価証券の主要銘柄

1. 組入上位30銘柄（平成23年12月30日現在）

国/ 地域	種類	銘柄名	数量	帳簿価額 単価 (円)	帳簿価額 金額 (円)	評価額 単価 (円)	評価額 金額 (円)	投資 比率 (%)
ロシア	国債 証券	RUSSIAN FEDERATION 7.500% 2030/3/31	12,710,370	9,173.31	1,165,962,913	9,046.60	1,149,856,814	4.25
ドミニカ 共和国	国債 証券	REPUBLIC OF DOMINICAN 7.500% 2021/5/6	12,979,000	7,851.73	1,019,077,334	7,626.29	989,816,698	3.66
ブラジル	国債 証券	REPUBLIC OF BRAZIL 8.875% 2019/10/14	6,500,000	10,689.25	694,801,250	10,844.73	704,907,450	2.61
ハンガ リー	国債 証券	REPUBLIC OF HUNGARY 6.000% 2019/1/11	8,000,000	9,862.39	788,991,950	8,540.20	683,216,640	2.53
ハンガ リー	国債 証券	REPUBLIC OF HUNGARY 7.625% 2041/3/29	9,130,000	7,977.67	728,362,074	6,996.60	638,789,580	2.36
スリラ ンカ	国債 証券	REPUBLIC OF SRI LANKA 6.250% 2020/10/4	7,850,000	7,968.35	625,515,475	7,754.56	608,733,352	2.25
南アフ リカ	国債 証券	REPUBLIC OF SOUTH AFRICA 5.875% 2022/5/30	6,570,000	8,862.36	582,257,052	8,949.81	588,003,009	2.18
ウルグ アイ	国債 証券	REPUBLIC OF URUGUAY 7.875% 2033/1/15	5,000,000	10,187.82	509,391,350	10,883.60	544,180,000	2.01
ウクラ イナ	国債 証券	UKRAINE GOVERNMENT 7.750% 2020/9/23	7,220,000	7,605.24	549,098,998	6,763.38	488,316,036	1.81
メキシコ	国債 証券	UNITED MEXICAN STATES 5.125% 2020/1/15	5,516,000	8,586.38	473,624,886	8,850.69	488,204,556	1.81
トルコ	国債 証券	REPUBLIC OF TURKEY 6.875% 2036/3/17	5,990,000	8,389.26	502,517,190	8,133.54	487,199,495	1.80
インド ネシア	国債 証券	REPUBLIC OF INDONESIA 5.875% 2020/3/13	5,500,000	8,745.75	481,016,250	8,784.62	483,154,100	1.79
コロ ンビア	国債 証券	REPUBLIC OF COLOMBIA 8.125% 2024/5/21	4,350,000	10,494.90	456,528,150	10,786.42	469,209,487	1.74
ブラジル	国債 証券	REPUBLIC OF BRAZIL 8.750% 2025/2/4	3,937,000	11,097.38	436,904,047	11,629.90	457,869,320	1.69
アルゼ ンチン	国債 証券	REPUBLIC OF ARGENTINA 8.280% 2033/12/31	7,671,828.34	5,791.62	444,323,910	5,694.45	436,868,811	1.62
インド ネシア	国債 証券	REPUBLIC OF INDONESIA 11.625% 2019/3/4	3,810,000	11,573.15	440,937,159	11,456.93	436,509,128	1.61
メキシコ	国債 証券	UNITED MEXICAN STATES 7.500% 2033/4/8	4,000,000	10,417.16	416,686,400	10,903.03	436,121,400	1.61
リトア ニア	国債 証券	REPUBLIC OF LITHUANIA 7.375% 2020/2/11	5,000,000	8,996.07	449,803,640	8,454.22	422,711,250	1.56
フィリ ピン	国債 証券	REPUBLIC OF PHILIPPINES 4.000% 2021/1/15	5,300,000	7,783.71	412,537,027	7,958.63	421,807,522	1.56
エルサル バドル	国債 証券	REPUBLIC OF EL SALVADOR 7.375% 2019/12/1	5,000,000	8,563.06	428,153,050	8,395.92	419,796,000	1.55
ハンガ リー	国債 証券	REPUBLIC OF HUNGARY 4.750% 2015/2/3	5,800,000	7,538.09	437,209,760	7,190.95	417,075,100	1.54
クロア チア	国債 証券	REPUBLIC OF CROATIA 6.625% 2020/7/14	5,560,000	7,744.84	430,613,521	7,288.12	405,219,750	1.50
コロ ンビア	国債 証券	REPUBLIC OF COLOMBIA 7.375% 2037/9/18	3,640,000	10,133.40	368,856,087	10,883.60	396,163,040	1.47
カタール	国債 証券	STATE OF QATAR 4.500% 2022/1/20	4,860,000	7,692.45	373,853,105	8,070.57	392,230,095	1.45
メキシコ	国債 証券	UNITED MEXICAN STATES 5.950% 2019/3/19	3,944,000	9,025.61	355,970,216	9,231.62	364,095,290	1.35
アルゼ ンチン	国債 証券	REPUBLIC OF ARGENTINA 2.500% 2038/12/31	12,705,000	2,895.81	367,913,295	2,740.33	348,159,561	1.29
トルコ	国債 証券	REPUBLIC OF TURKEY 7.000% 2016/9/26	4,000,000	8,807.94	352,317,680	8,541.68	341,667,300	1.26
アルゼ ンチン	国債 証券	REPUBLIC OF ARGENTINA 7.000% 2017/4/17	5,000,000	6,685.64	334,282,000	6,654.54	332,727,200	1.23
パナマ	国債 証券	REPUBLIC OF PANAMA 6.700% 2036/1/26	3,240,000	9,367.67	303,512,508	10,172.27	329,581,839	1.22
トルコ	国債 証券	REPUBLIC OF TURKEY 8.000% 2034/2/14	3,557,000	9,593.11	341,227,136	9,212.18	327,677,598	1.21

(注1) 投資比率は、マザーファンドの純資産総額に対する当該銘柄の評価額の比率です。

(注2) 外貨建資産に属する銘柄の帳簿価額および評価額は、対顧客電信売買相場の仲値により邦貨換算したものです。

2. 種類別及び業種別投資比率（平成23年12月30日現在）

種類	投資比率（％）
国債証券	94.10
合計	94.10

（注）投資比率は、マザーファンドの純資産総額に対する当該種類の比率です。

投資不動産物件

該当事項はありません。

その他投資資産の主要なもの

該当事項はありません。

《2》パインブリッジ新成長国債券マザーファンド

(1) 投資状況

(平成23年12月30日現在)

資産の種類	国名	時価合計 (円)	投資比率 (%)
国債証券	ブラジル	7,456,288,286	12.00
	トルコ	6,935,560,046	11.16
	ポーランド	6,810,283,166	10.96
	メキシコ	6,126,313,663	9.86
	南アフリカ	6,089,155,759	9.80
	インドネシア	4,627,253,657	7.45
	ロシア	4,511,052,000	7.26
	ハンガリー	3,959,025,181	6.37
	マレーシア	3,262,750,429	5.25
	タイ	1,617,456,645	2.60
	ウルグアイ	1,375,512,377	2.21
	アルゼンチン	686,815,920	1.11
	ペルー	546,150,528	0.88
	フィリピン	324,199,076	0.52
	チリ	136,430,889	0.22
	小計	54,464,247,622	87.68
社債券	アメリカ	2,339,423,823	3.77
	小計	2,339,423,823	3.77
投資信託証券	アイルランド	2,633,632,844	4.24
	小計	2,633,632,844	4.24
現金・預金・その他の資産（負債控除後）		2,682,510,921	4.32
合計（純資産総額）		62,119,815,210	100.00

(注1) 投資比率は、マザーファンドの純資産総額に対する当該資産の時価合計の比率です。

(注2) 国債連動債（CLN）は、社債券に区別されますが、実質的には現地通貨建ての国債証券に投資しているのと同様の投資効果を有しております。

(注3) 投資信託証券は、BRICs諸国（ブラジル、ロシア、インド、中国の4カ国）の公社債に、BRICs諸国の通貨建てで投資しております。

(2) 投資資産

投資有価証券の主要銘柄

1. 組入上位30銘柄（平成23年12月30日現在）

国/ 地域	種類	銘柄名	数量	帳簿価額 単価 (円)	帳簿価額 金額 (円)	評価額 単価 (円)	評価額 金額 (円)	投資 比率 (%)
ロシア	国債 証券	RUSSIA FOREIGN BOND 7.850% 2018/3/10	1,820,000,000	251.54	4,578,180,750	247.86	4,511,052,000	7.26
アイル ランド	投資信 託証券	パインブリッジBRIC ボンド・ファンド	400,321.516	7,230.30	2,894,445,452	6,578.79	2,633,632,844	4.24
南アフ リカ	国債 証券	REPUBLIC OF SOUTH AFRICA 8.000% 2018/12/21	214,000,000	955.77	2,045,366,578	967.77	2,071,048,010	3.33
南アフ リカ	国債 証券	REPUBLIC OF SOUTH AFRICA 10.500% 2026/12/21	172,000,000	1,138.15	1,957,629,696	1,110.67	1,910,368,838	3.08
ブラジル	国債 証券	REPUBLIC OF BRAZIL 10.000% 2017/1/1	43,800,000	3,975.58	1,741,305,684	4,184.14	1,832,655,369	2.95
ポーラ ンド	国債 証券	POLAND GOVERNMENT 5.750% 2014/4/25	74,000,000	2,336.22	1,728,808,039	2,323.47	1,719,371,529	2.77
ブラジル	国債 証券	REPUBLIC OF BRAZIL 10.000% 2014/1/1	39,000,000	4,143.33	1,615,901,897	4,305.86	1,679,286,677	2.70
ブラジル	国債 証券	REPUBLIC OF BRAZIL(DUAL) 12.500% 2022/1/5	28,500,000	5,235.30	1,492,061,550	5,308.16	1,512,825,600	2.44
ウルグ アイ	国債 証券	REPUBLICA ORIENT URUGUAY 4.375% 2028/12/15	352,393,863	369.34	1,301,558,358	390.33	1,375,512,377	2.21
南アフ リカ	国債 証券	REPUBLIC OF SOUTH AFRICA 13.500% 2015/9/15	116,500,000	1,166.27	1,358,705,214	1,157.95	1,349,012,814	2.17
インド ネシア	国債 証券	INDONESIA GOVERNMENT 11.000% 2025/9/15	110,750,000,000	1.13	1,253,256,967	1.20	1,334,443,584	2.15
メキシコ	国債 証券	MEXICAN FIXED RATE BONDS 8.000% 2015/12/17	214,000,000	613.18	1,312,210,284	606.95	1,298,884,076	2.09
メキシコ	国債 証券	MEXICAN FIXED RATE BONDS 7.750% 2017/12/14	195,800,000	616.32	1,206,766,308	611.22	1,196,772,519	1.93
トルコ	国債 証券	TURKEY GOVERNMENT 11.000% 2014/8/6	28,500,000	4,355.32	1,241,267,163	4,135.70	1,178,676,153	1.90
メキシコ	国債 証券	MEXICAN FIXED RATE BONDS 8.000% 2023/12/7	178,000,000	626.17	1,114,584,525	624.55	1,111,703,585	1.79
マレー シア	国債 証券	MALAYSIAN GOVERNMENT 4.378% 2019/11/29	42,000,000	2,575.71	1,081,799,124	2,582.30	1,084,567,855	1.75
ブラジル	国債 証券	REPUBLIC OF BRAZIL 10.000% 2012/1/1	26,000,000	4,128.06	1,073,297,566	4,146.71	1,078,147,190	1.74
トルコ	国債 証券	TURKEY GOVERNMENT 10.500% 2020/1/15	23,500,000	4,355.36	1,023,510,102	4,190.88	984,857,035	1.59
ハンガ リー	国債 証券	HUNGARY GOVERNMENT 5.500% 2014/2/12	3,200,000,000	31.88	1,020,240,972	30.31	970,007,664	1.56
インド ネシア	国債 証券	INDONESIA GOVERNMENT 11.500% 2019/9/15	79,000,000,000	1.12	884,898,750	1.16	920,320,817	1.48
ポーラ ンド	国債 証券	POLAND GOVERNMENT 5.250% 2017/10/25	40,000,000	2,265.59	906,237,482	2,257.90	903,162,720	1.45
ブラジル	国債 証券	REPUBLIC OF BRAZIL(DUAL) 12.500% 2016/1/5	18,000,000	4,724.26	850,368,268	4,903.82	882,688,950	1.42
トルコ	国債 証券	TURKEY GOVERNMENT 8.000% 2013/10/9	21,400,000	4,048.88	866,461,604	3,888.63	832,167,783	1.34
トルコ	国債 証券	TURKEY GOVERNMENT 9.000% 2016/1/27	20,000,000	3,948.92	789,784,304	3,904.86	780,972,500	1.26
ハンガ リー	国債 証券	HUNGARY GOVERNMENT 6.750% 2017/2/24	2,650,000,000	31.98	847,642,415	29.12	771,941,035	1.24
インド ネシア	国債 証券	INDONESIA GOVERNMENT 12.800% 2021/6/15	60,000,000,000	1.21	729,777,924	1.28	769,517,784	1.24
南アフ リカ	国債 証券	REPUBLIC OF SOUTH AFRICA 7.250% 2020/1/15	83,000,000	900.50	747,416,577	914.12	758,726,097	1.22
メキシコ	国債 証券	MEXICAN FIXED RATE BONDS 8.500% 2029/5/31	120,000,000	617.65	741,189,811	620.72	744,866,750	1.20
トルコ	国債 証券	TURKEY GOVT INFL IX 9.000% 2014/5/21	13,300,000	4,766.97	735,017,777	4,622.95	743,547,336	1.20

ポーランド	国債証券	POLAND GOVERNMENT 5.500% 2015/4/25	31,000,000	2,322.90	720,100,608	2,313.62	717,223,886	1.15
-------	------	---------------------------------------	------------	----------	-------------	----------	-------------	------

（注1）投資比率は、マザーファンドの純資産総額に対する当該銘柄の評価額の比率です。

（注2）外貨建資産に属する銘柄の帳簿価額および評価額は、対顧客電信売買相場の仲値により邦貨換算したものです。

（注3）投資信託証券の「パインブリッジBRICボンド・ファンド」は、BRICs諸国（ブラジル、ロシア、インド、中国の4カ国）の公社債に、BRICs諸国の通貨建てで投資しております。

2．種類別及び業種別投資比率（平成23年12月30日現在）

種類	投資比率（％）
国債証券	87.68
社債券	3.77
投資信託証券	4.24
合計	95.68

（注）投資比率は、マザーファンドの純資産総額に対する当該種類の比率です。

投資不動産物件

該当事項はありません。

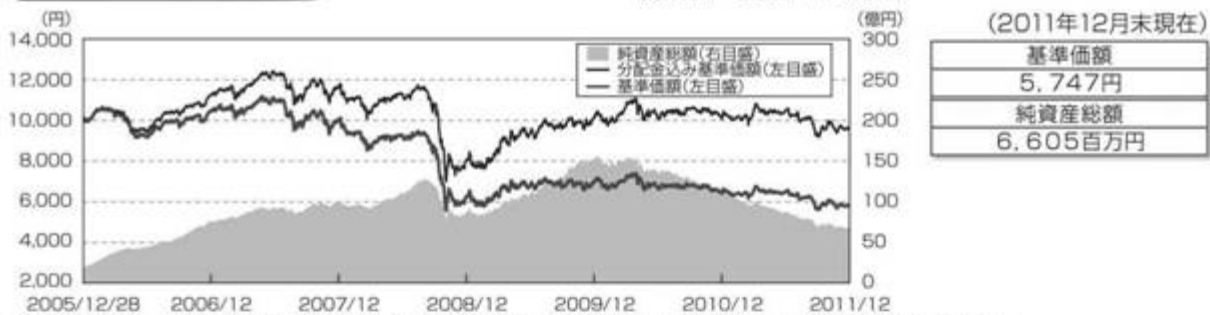
その他投資資産の主要なもの

該当事項はありません。

〈参考情報〉

基準価額・純資産の推移

(設定日～2011年12月末)



※上記の分配金込み基準価額は、過去に支払われた分配金を非課税で再投資したものと計算しています。

分配の推移

(1万口あたり、課税前)

2011年11月	50円	2011年5月	50円	直近1年間累計	300円
2011年9月	50円	2011年3月	50円	設定来累計	4,030円
2011年7月	50円				

主要な資産の状況

(2011年12月末現在)

パインブリッジ新成長国債券マザーファンドI	39.72%
パインブリッジ新成長国債券マザーファンドII	58.95%
キャッシュ(コール・ローン、その他)	1.33%

● マザーファンドの主要な資産の状況

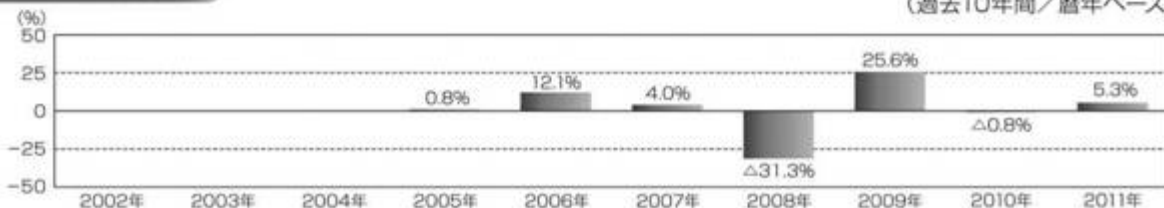
(2011年12月末現在)

	パインブリッジ新成長国債券マザーファンドI	比率 (%)	パインブリッジ新成長国債券マザーファンドII	比率 (%)
国別投資比率 (組入上位5カ国)	ブラジル	7.79	ブラジル	12.00
	トルコ	7.40	トルコ	11.16
	ハンガリー	7.17	ポーランド	10.96
	ロシア	6.05	メキシコ	9.86
	メキシコ	5.44	南アフリカ	9.80
主要投資対象 (組入上位5銘柄)	RUSSIAN FEDERATION 7.500% 2030/3/31	4.25	RUSSIA FOREIGN BOND 7.850% 2018/3/10	7.26
	REPUBLIC OF DOMINICAN 7.500% 2021/5/6	3.66	パインブリッジ BRIC ボンド・ファンド	4.24
	REPUBLIC OF BRAZIL 8.875% 2019/10/14	2.61	REPUBLIC OF SOUTH AFRICA 8.000% 2018/12/21	3.33
	REPUBLIC OF HUNGARY 6.000% 2019/1/11	2.53	REPUBLIC OF SOUTH AFRICA 10.500% 2026/12/21	3.08
	REPUBLIC OF HUNGARY 7.625% 2041/3/29	2.36	REPUBLIC OF BRAZIL 10.000% 2017/1/1	2.95

※比率は、マザーファンドの純資産総額に対する評価額の比率です。

年間収益率の推移

(過去10年間/暦年ベース)



※ファンドの収益率は分配金込み基準価額を基に算出しています。また、2005年は設定日(12月28日)から年末までの騰落率を表示しています。なお、当ファンドにはベンチマークはありません。

上記は過去の実績であり、将来の投資成果等をお約束するものではありません。
最新の運用状況は、委託会社または販売会社のホームページ等でご確認いただけます。

第2【管理及び運営】

1【申込（販売）手続等】

（1）取得申込の受付

申込期間：平成24年2月25日（土）から平成25年2月22日（金）まで

受益権の取得申込は、原則として、申込期間中の販売会社の営業日に受付けます。ただし、取得申込日がロンドン、ニューヨークの銀行休業日と同日の場合は、取得申込の受付を行いません。お申込みの受付時間は、原則として、販売会社の営業日の午後3時までとします。これら受付時間を過ぎてからのお申込みは翌営業日のお取扱いとなります。

運用の基本方針等の観点から、受益者にとって不利益と判断する場合には、委託会社の判断で取得のお申込みを受付けない場合があります。また、取引所等における取引の停止、外国為替取引の停止、決済機能の停止、その他やむを得ない事情があるときは、委託会社は、取得申込の受付を中止すること、およびすでに受付けた取得申込を取消すことがあります。

取得申込者は販売会社に、取得申込と同時にまたはあらかじめ、自己のために開設されたファンドの受益権の振替を行うための振替機関等の口座を示すものとし、当該口座に当該取得申込者にかかる口数の増加の記載または記録が行われます。なお、販売会社は、当該取得申込の代金の支払いと引き換えに、当該口座に当該取得申込者にかかる口数の増加の記載または記録を行うことができます。

（2）申込単位・申込価額

申込単位

収益分配金の受取方法により、収益分配金を受取る「分配金受取りコース」と分配金を税引き後再投資する「分配金再投資コース」の2つの申込コースがあります。取得申込時にいずれかの申込コースを選択いただきます。なお、原則として、取得申込手続完了後の申込コースの変更はできません。

<分配金受取りコース>：1万円以上1円単位

<分配金再投資コース>：1万円以上1円単位

詳細は、販売会社もしくは委託会社までお問い合わせください。

《委託会社の照会先》

パインブリッジ・インベストメンツ株式会社

電話番号 03-5208-5858（受付時間は営業日の9:00～17:00）

ホームページ <http://www.pinebridge.co.jp/>

申込価額

受益権の申込価額は、取得申込受付日の翌営業日の基準価額（当初、1口当たり1円）に、当該基準価額に対し2.1%（税抜2.0%）の率を乗じて得た額を上限として、販売会社が独自に定める申込手数料を加算した価額とします。なお、収益分配金を再投資する場合の受益権の価額は、原則として、毎計算期間終了日の基準価額とします。

詳細は、販売会社または委託会社までお問い合わせください。

2【換金（解約）手続等】

（1）解約請求の受付

受益者は、自己に帰属する受益権につき、委託会社に1口単位をもって一部解約の実行を請求することができます。一部解約の実行請求を受益者がするときは、振替受益権をもって行うものとします。

一部解約の実行の請求は、販売会社の営業日に受付けます。ただし、解約請求日がロンドン、ニューヨークの銀行休業日と同日の場合には、解約請求の受付を行いません。

解約請求の受付は、販売会社の営業日の午後3時までとします。これら受付時間を過ぎてからの解約請求は翌営業日のお取扱いとなります。

取引所等における取引の停止、外国為替取引の停止、決済機能の停止、その他やむを得ない事情があるときは、委託会社は、一部解約の実行の請求の受付を中止すること、およびすでに受付けた一部解約の実行の請求を取消すことがあります。

前記により、一部解約の実行の請求の受付が中止された場合には、受益者は当該受付中止以前に行った当日の一部解約の実行の請求を撤回できます。ただし、受益者がその一部解約の実行の請求を撤回しな

い場合には、当該受益権の一部解約の価額は、当該受付中止を解除した後の最初の基準価額の計算日に一部解約の実行の請求を受付けたものとして、後記（２）解約価額 の規定に準じて算出された価額とします。

換金の請求を行う受益者は、その口座が開設されている振替機関等に対して当該受益者の請求にかかるこの投資信託契約の一部解約を委託会社が行うのと引き換えに、当該一部解約にかかる受益権の口数と同口数の抹消の申請を行うものとし、社振法の規定にしたがい当該振替機関等の口座において当該口数の減少の記載または記録が行われます。

（２）解約価額

一部解約時の価額は、一部解約の実行の請求を受付けた日の翌営業日の基準価額とします。

一部解約時の価額は委託会社の営業日に日々算出され、当該価額は販売会社または委託会社に問い合わせることにより知ることができます。

《委託会社の照会先》

パインブリッジ・インベストメンツ株式会社

電話番号 03-5208-5858（受付時間は営業日の 9:00～17:00）

ホームページ <http://www.pinebridge.co.jp/>

解約代金のお支払いは、解約の請求を受付けた日から起算して、原則として6営業日目から、販売会社を通じてお支払いします。

3【資産管理等の概要】

（１）【資産の評価】

基準価額とは、信託財産に属する資産（受入担保金代用有価証券を除きます。）を法令および社団法人投資信託協会規則にしたがって時価評価して得た信託財産の資産総額から負債総額を控除した額（以下「純資産総額」といいます。）を、計算日における受益権口数で除して得た額をいいます。

組入マザーファンド受益証券の評価は、原則として計算日におけるマザーファンドの基準価額により評価します。

マザーファンドにおける組入外国債券の評価は、原則として計算日の前営業日付の証券会社、銀行等が提示する価額（但し、売気配相場を除く）、または価格情報会社の提供する価額のいずれかにより評価します。

マザーファンドにおける外貨建て資産の円換算については、原則としてわが国における計算日の対顧客電信売買相場の仲値によって計算します。また、予約為替の評価は、原則として、わが国における計算日の対顧客先物売買相場の仲値によるものとします。

基準価額は、委託会社の営業日に日々算出され、委託会社および販売会社で1万口当たりの価額として発表されます。基準価額については、販売会社または委託会社に問い合わせることにより知ることができます。また、原則として、計算日の翌日付の日本経済新聞朝刊に掲載されます。

《委託会社の照会先》

パインブリッジ・インベストメンツ株式会社

電話番号 03-5208-5858（受付時間は営業日の 9:00～17:00）

ホームページ <http://www.pinebridge.co.jp/>

（２）【保管】

ファンドの受益権は、平成19年1月4日より、振替制度に移行しており、受益権の帰属は、振替機関等の振替口座簿に記載または記録されることにより定まり、受益証券を発行しません。

（３）【信託期間】

無期限とします。

信託期間を繰上げて償還することがあります。（後記（５）その他 信託の終了 をご参照ください）

い。)

(4) 【計算期間】

原則として、毎年1月26日から3月25日、3月26日から5月25日、5月26日から7月25日、7月26日から9月25日、9月26日から11月25日、11月26日から翌年1月25日とします。なお、各計算期間終了日に該当する日（以下「該当日」といいます。）が休業日のとき、各計算期間終了日はその翌営業日とし、その翌日より次の計算期間が始まるものとします。

最終計算期間はファンドの信託終了の日までとします。

（５）【その他】

信託の終了

１）投資信託契約の解約

- １．委託会社は、この投資信託契約を解約することが受益者のため有利であると認めるとき、またはやむを得ない事情が発生したとき、もしくは投資信託契約の一部解約により、受益権の口数が５億口を下ることとなった場合には、受託会社と合意のうえ、この投資信託契約を解約し、信託を終了させることができます。この場合において、委託会社は、あらかじめ、解約しようとする旨を監督官庁に届け出ます。
- ２．委託会社は、前記１．の事項について、あらかじめ、解約しようとする旨を公告し、かつ、その旨を記載した書面をこの投資信託契約にかかる知られたる受益者に対して交付します。ただし、この投資信託契約にかかるすべての受益者に対して書面を交付したときは、原則として、公告を行いません。
- ３．前記２．の公告および書面には、受益者で異議のある者は一定の期間内に委託会社に対して異議を述べるべき旨を付記します。なお、一定の期間は一月を下らないものとします。
- ４．前記３．の一定の期間内に異議を述べた受益者の受益権の口数が受益権の総口数の二分の一を超えるときは、前記１．の投資信託契約の解約をしません。
- ５．委託会社は、この投資信託契約の解約をしないこととしたときには、解約しない旨およびその理由を公告し、かつ、これらの事項を記載した書面を知られたる受益者に対して交付します。ただし、すべての受益者に対して書面を交付したときは、原則として、公告を行いません。
- ６．前記３．から５．までの規定は、信託財産の状態に照らし、真にやむを得ない事情が生じている場合であって、前記八）の一定期間が一月を下らずにその公告および書面の交付を行うことが困難な場合には適用しません。

２）投資信託契約に関する監督官庁の命令等による場合の信託終了

- １．委託会社は、監督官庁よりこの投資信託契約の解約の命令を受けたときは、その命令にしたがい、投資信託契約を解約し信託を終了させます。
- ２．委託会社が監督官庁より登録の取消を受けたとき、解散したときまたは業務を廃止したときは、委託会社はこの投資信託契約を解約し、信託を終了させます。なお、監督官庁が、この投資信託契約に関する委託会社の業務を他の委託会社に引き継ぐことを命じたときは、この信託は、後記 信託約款の変更 ４．に該当する場合を除き、当該委託会社と受託会社との間において存続します。

３）受託会社の辞任および解任の場合の信託終了

受託会社は、委託会社の承諾を受けてその任務を辞任することができます。受託会社はその任務に背いた場合、その他重要な事由が生じたときは、委託会社または受益者は、裁判所に受託会社の解任を請求することができます。受託会社が辞任した場合、または裁判所が受託会社を解任した場合、委託会社は信託約款の規定にしたがい新受託会社を選任します。なお、委託会社が新受託会社を選任できないときは、委託会社はこの投資信託契約を解約し、信託を終了させます。

委託会社の事業の譲渡および承継に伴う取扱い

- １）委託会社は、事業の全部または一部を譲渡することがあり、これに伴い、この投資信託契約に関する事業を譲渡することがあります。
- ２）委託会社は、分割により事業の全部または一部を承継させることがあり、これに伴い、この投資信託契約に関する事業を承継させることがあります。

信託約款の変更

- １）委託会社は、受益者の利益のため必要と認めるときまたはやむを得ない事情が発生したときは、受託会社と合意のうえ、この信託約款を変更することができるものとし、あらかじめ、変更しようとする旨およびその内容を監督官庁に届け出ます。
- ２）委託会社は、前記１）の変更事項のうち、その内容が重大なものについて、あらかじめ、変更しようとする旨およびその内容を公告し、かつ、これらの事項を記載した書面をこの信託約款にかかる知られたる受益者に対して交付します。ただし、この信託約款にかかるすべての受益者に対して書面

を交付したときは、原則として、公告を行いません。

- 3) 前記2)の公告および書面には、受益者で異議のある者は一定の期間内に委託会社に対して異議を述べるべき旨を付記します。なお、一定の期間は一月を下らないものとします。
- 4) 前記3)の一定の期間内に異議を述べた受益者の受益権の口数が受益権の総口数の二分の一を超えるときは、前記1)の信託約款を変更しません。
- 5) 委託会社は、当該信託約款の変更をしないこととしたときは、変更しない旨およびその理由を公告し、かつこれらの事項を記載した書面を知られたる受益者に対して交付します。ただし、すべての受益者に対して書面を交付したときは、原則として、公告を行いません。
- 6) 委託会社は、監督官庁の命令に基づいてこの信託約款を変更しようとするときは、前記1)から5)までの規定にしたがいます。

公告

委託会社が受益者に対してする公告は、日本経済新聞に掲載します。

反対者の買取請求権

ファンドの投資信託契約の解約または信託約款の変更を行う場合において、一定の期間内に委託会社に対して異議を述べた受益者は、受託会社に対し、自己に帰属する受益権を信託財産をもって買取すべき旨を請求することができます。

運用報告書

委託会社は、原則として6ヵ月毎（毎年5月、11月）および償還時に「運用報告書」を作成し、知られたる受益者に対して交付します。また、このほか運用状況等に関するレポートを定期的に作成・更新しており、販売会社または委託会社のホームページにて入手することができます。

委託会社ホームページ <http://www.pinebridge.co.jp/>

信託事務処理の再信託

受託会社は、当ファンドにかかる信託事務の処理の一部について日本マスタートラスト信託銀行株式会社と再信託契約を締結し、これを委託することがあります。その場合には、再信託にかかる契約書類に基づいて所定の事務を行います。

関係会社との契約の更改

1) 販売会社との契約

委託会社と販売会社との間で締結される「受益権の募集・販売の取扱い等に関する契約」には、販売会社の行う受益権の募集、一部解約請求、収益分配金および償還金の支払い等の取扱い等が規定されています。なお、契約の有効期間は1年とし、期間満了の3ヵ月前までに、いずれからも別段の意思表示がない場合は自動更新となります。

2) マザーファンドの投資顧問会社との契約

委託会社と委託会社がマザーファンドの信託財産の運用にかかる指図権を委託するものとの間に締結する契約で、マザーファンドの信託財産の運用委託権限の範囲、議決権行使の指図、発注権限、運用状況の報告内容、報酬等が定められています。なお、契約の有効期間は1年とし、期間満了の3ヵ月前までに、いずれからも別段の意思表示がない場合は自動更新となります。

4【受益者の権利等】

受益者の有する主な権利は、次の通りです。

収益分配金に対する請求権

受益者は収益分配金を、自己に帰属する受益権の口数に応じて請求する権利を有します。

分配金受取りコースの収益分配金

収益分配金は、決算日において振替機関等の振替口座簿に記載または記録されている受益者（当該収益分配金にかかる決算日以前において一部解約が行われた受益権にかかる受益者を除きます。また、当該収益分配金にかかる計算期間の末日以前に設定された受益権で取得申込代金支払前のため販売会社の名義で記載または記録されている受益権については原則として取得申込者とし、）に、原則として決算日から起算して5営業日までにお支払いします。

なお、受益者が支払開始日から5年間その支払いを請求しないときは、収益分配金を請求する権利を失い、受託会社から交付を受けた金銭は、委託会社に帰属します。

分配金再投資コースの収益分配金

収益分配金は、原則として、税引き後、無手数料で毎計算期間終了日の翌営業日に自動的に再投資されますが、再投資により増加した受益権は、振替口座簿に記載または記録されます。

一部解約の実行請求権

受益者は、信託財産の一部解約の実行を信託約款の規定および本書の記載にしたがって請求する権利を有します。

一部解約金は、原則として受益者の請求を受付けた日から起算して6営業日目から、販売会社を通じてお支払いします。

償還金に対する請求権

受益者は償還金を、自己に帰属する受益権の口数に応じて請求する権利を有します。

償還金は、償還日において振替機関の振替口座簿に記載または記録されている受益者（償還日以前において一部解約が行われた受益権にかかる受益者を除きます。また、当該償還日以前に設定された受益権で取得申込代金支払前のため販売会社の名義で記載または記録されている受益権については原則として取得申込者とします。）に、原則として償還日から起算して5営業日までに販売会社を通じてお支払いします。

なお、受益者が支払開始日から10年間その支払いを請求しないときは、償還金を請求する権利を失い、受託会社から交付を受けた金銭は、委託会社に帰属します。

反対者の買取請求権

信託約款の変更の内容が重大なものに該当するとき、または投資信託契約の解約が行われる場合、所定期間内に異議を述べた受益者は、受託会社に対し、自己に帰属する受益権を、信託財産をもって公正な価額で買取るべき旨を請求することができます。

帳簿書類の閲覧・謄写請求権

受益者は、委託会社に対し、その営業時間内に当該受益者にかかる信託財産に関する帳簿書類の閲覧または謄写を請求することができます。

第3【ファンドの経理状況】

(1)当ファンドの財務諸表は、「財務諸表等の用語、様式及び作成方法に関する規則」（昭和38年大蔵省令第59号）並びに同規則第2条の2の規定により、「投資信託財産の計算に関する規則」（平成12年総理府令第133号）に基づき作成しております。

なお、財務諸表に記載している金額は、円単位で表示しております。

(2)当ファンドの計算期間は6ヵ月未満であるため、財務諸表は6ヵ月毎に作成しております。

(3)当ファンドは、金融商品取引法第193条の2第1項の規定に基づき、第12特定期間（平成23年5月26日から平成23年11月25日まで）の財務諸表について、あらた監査法人による監査を受けております。

1【財務諸表】

パインブリッジ新成長国債インカムオープン

(1)【貸借対照表】

(単位：円)

	第11特定期間 (平成23年5月25日現在)	第12特定期間 (平成23年11月25日現在)
資産の部		
流動資産		
コール・ローン	201,846,793	161,163,298
親投資信託受益証券	9,068,090,651	6,612,877,019
未収入金	20,000,000	10,000,000
未収利息	387	309
流動資産合計	9,289,937,831	6,784,040,626
資産合計		
	9,289,937,831	6,784,040,626
負債の部		
流動負債		
未払収益分配金	70,833,179	59,101,776
未払解約金	18,097,394	14,627,609
未払受託者報酬	1,163,838	850,925
未払委託者報酬	25,438,176	18,598,790
流動負債合計	115,532,587	93,179,100
負債合計		
	115,532,587	93,179,100
純資産の部		
元本等		
元本	14,166,635,859	11,820,355,233
剰余金		
期末剰余金又は期末欠損金（ ）	4,992,230,615	5,129,493,707
（分配準備積立金）	32,078,899	34,739,479
元本等合計	9,174,405,244	6,690,861,526
純資産合計		
	9,174,405,244	6,690,861,526
負債純資産合計		
	9,289,937,831	6,784,040,626

(2)【損益及び剰余金計算書】

(単位：円)

	第11特定期間 自 平成22年11月26日 至 平成23年 5月25日	第12特定期間 自 平成23年 5月26日 至 平成23年11月25日
営業収益		
受取利息	55,522	49,292
有価証券売買等損益	70,840,624	772,213,632
営業収益合計	70,896,146	772,164,340
営業費用		
受託者報酬	3,761,729	2,906,388
委託者報酬	82,220,606	63,525,236
営業費用合計	85,982,335	66,431,624
営業損失()	15,086,189	838,595,964
経常損失()	15,086,189	838,595,964
当期純損失()	15,086,189	838,595,964
一部解約に伴う当期純利益金額の分配額又は一部解約に伴う当期純損失金額の分配額()	7,442,701	2,003,017
期首剰余金又は期首欠損金()	6,088,089,190	4,992,230,615
剰余金増加額又は欠損金減少額	1,403,537,999	905,871,180
当期一部解約に伴う剰余金増加額又は欠損金減少額	1,403,537,999	905,871,180
剰余金減少額又は欠損金増加額	53,678,941	19,934,834
当期追加信託に伴う剰余金減少額又は欠損金増加額	53,678,941	19,934,834
分配金	231,471,593	186,606,491
期末剰余金又は期末欠損金()	4,992,230,615	5,129,493,707

(3)【注記表】

(重要な会計方針に係る事項に関する注記)

項目	
有価証券の評価基準及び評価方法	親投資信託受益証券 移動平均法に基づき、時価で評価しております。 時価評価にあたっては、親投資信託受益証券の基準価額で評価しております。

(貸借対照表に関する注記)

項目	第11特定期間 (平成23年5月25日現在)	第12特定期間 (平成23年11月25日現在)
1. 期首元本額	17,918,824,587円	14,166,635,859円
期中追加設定元本額	152,240,738円	51,579,750円
期中一部解約元本額	3,904,429,466円	2,397,860,376円
2. 受益権の総数	14,166,635,859口	11,820,355,233口
3. 元本の欠損	貸借対照表上の純資産額が元本総額を下回っており、その差額は4,992,230,615円であります。	貸借対照表上の純資産額が元本総額を下回っており、その差額は5,129,493,707円であります。

（損益及び剰余金計算書に関する注記）

項目	第11特定期間 自 平成22年11月26日 至 平成23年 5月25日	第12特定期間 自 平成23年 5月26日 至 平成23年11月25日
1. 投資信託財産の運用の指図に係る権限の全部又は一部を委託する場合における当該委託に要する費用	17,979,000円	14,181,367円
2. 分配金の計算過程	[平成22年11月26日から 平成23年 1月25日までの 計算期間]	[平成23年5月26日から 平成23年7月25日までの 計算期間]
費用控除後の配当等収益額	97,570,043円	79,671,323円
費用控除後・繰越欠損金補填後の 有価証券売買等損益額	0円	0円
収益調整金額	760,723円	867,993円
分配準備積立金額	375,632円	29,690,228円
当ファンドの分配対象収益額	98,706,398円	110,229,544円
当ファンドの期末残存口数	17,125,894,631口	13,128,509,135口
1万口当たり収益分配対象額	57.63円	83.96円
1万口当たり分配金額	50.00円	50.00円
収益分配金金額	85,629,473円	65,642,545円
	[平成23年1月26日から 平成23年3月25日までの 計算期間]	[平成23年7月26日から 平成23年9月26日までの 計算期間]
費用控除後の配当等収益額	74,364,886円	62,458,533円
費用控除後・繰越欠損金補填後の 有価証券売買等損益額	0円	0円
収益調整金額	779,751円	906,398円
分配準備積立金額	10,740,098円	41,143,024円
当ファンドの分配対象収益額	85,884,735円	104,507,955円
当ファンドの期末残存口数	15,001,788,211口	12,372,434,193口
1万口当たり収益分配対象額	57.24円	84.46円
1万口当たり分配金額	50.00円	50.00円
収益分配金金額	75,008,941円	61,862,170円
	[平成23年3月26日から 平成23年5月25日までの 計算期間]	[平成23年 9月27日から 平成23年11月25日までの 計算期間]
費用控除後の配当等収益額	93,403,144円	54,017,674円
費用控除後・繰越欠損金補填後の 有価証券売買等損益額	0円	0円
収益調整金額	847,578円	950,157円
分配準備積立金額	9,508,934円	39,823,581円
当ファンドの分配対象収益額	103,759,656円	94,791,412円
当ファンドの期末残存口数	14,166,635,859口	11,820,355,233口
1万口当たり収益分配対象額	73.24円	80.19円
1万口当たり分配金額	50.00円	50.00円
収益分配金金額	70,833,179円	59,101,776円

（金融商品に関する注記）

金融商品の状況に関する事項

項目	第11特定期間 自 平成22年11月26日 至 平成23年 5月25日	第12特定期間 自 平成23年 5月26日 至 平成23年11月25日
1. 金融商品に対する取組方針	当ファンドは、証券投資信託であり、投資信託約款に規定する運用の基本方針に従い、有価証券等の金融商品に対する投資として運用することを目的としています。	同左
2. 金融商品の内容及び当該金融商品に係るリスク	当ファンドが保有する主な金融資産は、親投資信託受益証券、金銭債権及びデリバティブ取引により生じる正味の債権等であり、金融負債は、金銭債務及びデリバティブ取引により生じる正味の債務等であり、当該金融商品は、価格変動リスク、金利変動リスク、為替変動リスク等の市場リスク、信用リスク及び流動性リスクがあります。	同左
3. 金融商品に係るリスク管理体制	<ul style="list-style-type: none"> ・ 運用評価部において運用実績の分析・評価を行い、運用評価委員会に上程します。 ・ コンプライアンス部において運用業務の考査および諸法令等の遵守状況に関する監理を行い、必要に応じて指導、勧告を行うとともに、内部統制委員会に報告します。 ・ 運用評価委員会および内部統制委員会において、パフォーマンス評価と法令等の遵守状況の審査が行われます。 	同左

金融商品の時価等に関する事項

項目	第11特定期間 (平成23年5月25日現在)	第12特定期間 (平成23年11月25日現在)
1. 貸借対照表計上額、時価及びその差額	貸借対照表計上額は期末の時価で計上しているため、その差額はありません。	同左
2. 時価の算定方法	(1) 有価証券 重要な会計方針に係る事項に関する注記「有価証券の評価基準及び評価方法」に記載しております。 (2) デリバティブ取引 該当事項はありません。 (3) 有価証券及びデリバティブ取引以外の金融商品 有価証券及びデリバティブ取引以外の金融商品については、短期間で決済されることから、時価は帳簿価額と近似しているため、当該金融商品の帳簿価額を時価としております。	(1) 有価証券 同左 (2) デリバティブ取引 同左 (3) 有価証券及びデリバティブ取引以外の金融商品 同左
3. 金融商品の時価等に関する事項についての補足説明	金融商品の時価には、市場価格に基づく価額のほか、市場価格がない場合には合理的に算定された価額が含まれております。当該価額の算定においては一定の前提条件等を採用しているため、異なる前提条件等によった場合、当該価額が異なることもあります。	同左
4. 金銭債権及び満期のある有価証券の決算日後の償還予定額	貸借対照表に計上している金銭債権は、その全額が1年以内に償還されます。	同左

(有価証券に関する注記)

売買目的有価証券

(単位：円)

種類	第11特定期間 (平成23年5月25日現在)	第12特定期間 (平成23年11月25日現在)
	最終の計算期間の損益 に含まれた評価差額	最終の計算期間の損益 に含まれた評価差額
親投資信託受益証券	352,001,889	74,826,814
合計	352,001,889	74,826,814

(デリバティブ取引等に関する注記)

該当事項はありません。

（関連当事者との取引に関する注記）

該当事項はありません。

（1口当たり情報に関する注記）

項目	第11特定期間 (平成23年5月25日現在)	第12特定期間 (平成23年11月25日現在)
1口当たり純資産額	0.6476円	0.5660円
(1万口当たり純資産額)	(6,476円)	(5,660円)

(4)【附属明細表】

第1 有価証券明細表（平成23年11月25日現在）

(1)株式

該当事項はありません。

(2)株式以外の有価証券

通貨	種類	銘柄	券面総額	評価額	備考
日本円	親投資信託 受益証券	パインブリッジ新成長国債マザーファンド	2,372,155,108	2,675,553,746	
		パインブリッジ新成長国債マザーファンド	3,634,564,085	3,937,323,273	
合計			6,006,719,193	6,612,877,019	

(注)親投資信託受益証券における券面総額の数値は証券数を表示しております。

第2 信用取引契約残高明細表

該当事項はありません。

第3 デリバティブ取引及び為替予約取引の契約額等及び時価の状況表

該当事項はありません。

[次へ](#)

（参考）

当ファンドは「パインブリッジ新成長国債債券マザーファンド」および「パインブリッジ新成長国債債券マザーファンド」の受益証券を主要投資対象としており、貸借対照表の資産の部に計上された「親投資信託受益証券」は、すべて同マザーファンドの受益証券です。

なお、同マザーファンドの状況は次の通りです。

「パインブリッジ新成長国債債券マザーファンド」の状況

なお、以下に記載した情報は監査の対象外です。

(1) 貸借対照表

区分	注記事項	(平成23年5月25日現在)	(平成23年11月25日現在)
		金額（円）	金額（円）
資産の部			
流動資産			
預金		2,213,814,715	607,951,401
コール・ローン		347,643,389	294,199,868
国債証券		44,932,824,842	26,656,509,698
未収入金		938,153,000	325,578,069
未収利息		626,481,758	389,912,514
前払費用		77,349,540	72,504,835
流動資産合計		49,136,267,244	28,346,656,385
資産合計		49,136,267,244	28,346,656,385
負債の部			
流動負債			
派生商品評価勘定		1,900,000	-
未払金		95,367,935	350,848,874
未払解約金		620,000,000	100,000,000
流動負債合計		717,267,935	450,848,874
負債合計		717,267,935	450,848,874
純資産の部			
元本等			
元本		41,276,722,083	24,731,704,180
剰余金			
剰余金又は欠損金（ ）		7,142,277,226	3,164,103,331
元本等合計		48,418,999,309	27,895,807,511
純資産合計		48,418,999,309	27,895,807,511
負債純資産合計		49,136,267,244	28,346,656,385

(注) 親投資信託の計算期間は、原則として、毎年3月21日から9月20日まで、および9月21日から翌年3月20日までであります。

(2)注記表

(重要な会計方針に係る事項に関する注記)

項目	
1. 有価証券の評価基準及び評価方法	国債証券・特殊債券 個別法に基づき、原則として金融商品取引業者・銀行等の提示する価額（ただし、売気配相場は使用しない。）または価格情報会社の提供する価額で時価評価しております。
2. デリバティブ等の評価基準及び評価方法	為替予約取引 為替予約の評価は、原則として、我が国における計算期間末日の対顧客先物売買相場の仲値によって計算しております。
3. その他財務諸表作成のための基本となる重要な事項	外貨建取引等の処理基準 外貨建取引については、「投資信託財産の計算に関する規則」（平成12年総理府令第133号）第60条に基づき、取引発生時の外国通貨の額をもって記録する方法を採用しております。但し、同第61条に基づき、外国通貨の売却時において、当該外国通貨に加えて、外貨建資産等の外貨基金勘定及び外貨建各損益勘定の前日の外貨建純資産額に対する当該売却外国通貨の割合相当額を当該外国通貨の売却時の外国為替相場等で円換算し、前日の外貨基金勘定に対する円換算した外貨基金勘定の割合相当の邦貨建資産等の外国投資勘定と、円換算した外貨基金勘定を相殺した差額を為替差損益とする計理処理を採用しております。

(貸借対照表に関する注記)

項目	(平成23年5月25日現在)	(平成23年11月25日現在)
1. 期首元本額	48,345,774,690円	41,276,722,083円
期中追加設定元本額	308,626,676円	- 円
期中一部解約元本額	7,377,679,283円	16,545,017,903円
元本の内訳		
ファンド名		
パインブリッジ新成長国債債券プラス	38,187,615,586円	22,359,217,528円
パインブリッジ新成長国債インカムオープン	3,088,760,919円	2,372,155,108円
パインブリッジ新成長国債債券プラス <毎月分配タイプ>	172,789円	165,772円
パインブリッジ新成長国債債券プラス <年2回決算タイプ>	172,789円	165,772円
合計	41,276,722,083円	24,731,704,180円
2. 受益権の総数	41,276,722,083口	24,731,704,180口

(金融商品に関する注記)

金融商品の状況に関する事項

項目	自 平成22年11月26日 至 平成23年 5月25日	自 平成23年 5月26日 至 平成23年11月25日
1. 金融商品に対する取組方針	当ファンドは、証券投資信託であり、投資信託約款に規定する運用の基本方針に従い、有価証券等の金融商品に対する投資として運用することを目的としています。	同左
2. 金融商品の内容及び当該金融商品に係るリスク	当ファンドが保有する主な金融資産は、国債証券、特殊債券、金銭債権及びデリバティブ取引により生じる正味の債権等であり、金融負債は、金銭債務及びデリバティブ取引により生じる正味の債務等であり、当該金融商品は、価格変動リスク、金利変動リスク、為替変動リスク等の市場リスク、信用リスク及び流動性リスクがあります。	当ファンドが保有する主な金融資産は、国債証券、金銭債権及びデリバティブ取引により生じる正味の債権等であり、金融負債は、金銭債務及びデリバティブ取引により生じる正味の債務等であり、当該金融商品は、価格変動リスク、金利変動リスク、為替変動リスク等の市場リスク、信用リスク及び流動性リスクがあります。
3. 金融商品に係るリスク管理体制	<ul style="list-style-type: none"> ・ 運用評価部において運用実績の分析・評価を行い、運用評価委員会に上程します。 ・ コンプライアンス部において運用業務の考査および諸法令等の遵守状況に関する監理を行い、必要に応じて指導、勧告を行うとともに、内部統制委員会に報告します。 ・ 運用評価委員会および内部統制委員会において、パフォーマンス評価と法令等の遵守状況の審査が行われます。 	同左

金融商品の時価等に関する事項

項目	(平成23年5月25日現在)	(平成23年11月25日現在)
1. 貸借対照表計上額、時価及びその差額	貸借対照表計上額は期末の時価で計上しているため、その差額はありません。	同左
2. 時価の算定方法	<p>(1) 有価証券 重要な会計方針に係る事項に関する注記「有価証券の評価基準及び評価方法」に記載しております。</p> <p>(2) デリバティブ取引 「（デリバティブ取引等に関する注記）」に記載しております。</p> <p>(3) 有価証券及びデリバティブ取引以外の金融商品 有価証券及びデリバティブ取引以外の金融商品については、短期間で決済されることから、時価は帳簿価額と近似しているため、当該金融商品の帳簿価額を時価としております。</p>	<p>(1) 有価証券 同左</p> <p>(2) デリバティブ取引 該当事項はありません。</p> <p>(3) 有価証券及びデリバティブ取引以外の金融商品 同左</p>
3. 金融商品の時価等に関する事項についての補足説明	<p>金融商品の時価には、市場価格に基づく価額のほか、市場価格がない場合には合理的に算定された価額が含まれております。当該価額の算定においては一定の前提条件等を採用しているため、異なる前提条件等によった場合、当該価額が異なることもあります。</p> <p>また、「（デリバティブ取引等に関する注記）」におけるデリバティブ取引に関する契約額等については、その金額自体がデリバティブ取引に係る市場リスクを示すものではありません。</p>	<p>金融商品の時価には、市場価格に基づく価額のほか、市場価格がない場合には合理的に算定された価額が含まれております。当該価額の算定においては一定の前提条件等を採用しているため、異なる前提条件等によった場合、当該価額が異なることもあります。</p>
4. 金銭債権及び満期のある有価証券の決算日後の償還予定額	貸借対照表に計上している金銭債権は、その全額が1年以内に償還されます。	同左

（有価証券に関する注記）

売買目的有価証券

（単位：円）

種類	（平成23年5月25日現在）	（平成23年11月25日現在）
	当計算期間の損益 に含まれた評価差額	当計算期間の損益 に含まれた評価差額
国債証券	882,467,751	460,673,955
合計	882,467,751	460,673,955

（注）当計算期間の損益に含まれた評価差額は、当親投資信託の計算期間の開始日から本報告書における開示対象ファンドの特定期間末日までの期間に対応する金額であります。

（デリバティブ取引等に関する注記）

取引の時価等に関する事項

通貨関連

区分	種類	（平成23年5月25日現在）			
		契約額等 （円）	うち1年超 （円）	時価 （円）	評価損益 （円）
市場取引以 外の取引	為替予約取引 売建 米国ドル	1,230,200,000	-	1,232,100,000	1,900,000
合計		1,230,200,000	-	1,232,100,000	1,900,000

（平成23年11月25日現在）

該当事項はありません。

（注）時価の算定方法

- 計算期間末日に対顧客先物売買相場の仲値が発表されている外貨については、以下のように評価しています。

計算期間末日において為替予約の受渡日（以下「当該日」という）の対顧客先物売買相場の仲値が発表されている場合は、当該為替予約は当該仲値で評価しています。

計算期間末日において当該日の対顧客先物売買相場が発表されていない場合は、以下の方法によっています。

 - 計算期間末日に当該日を超える対顧客先物売買相場が発表されている場合には、発表されている先物相場のうち当該日に最も近い前後二つの先物相場の仲値をもとに計算したレートを用いています。
 - 計算期間末日に当該日を超える対顧客先物売買相場が発表されていない場合には、当該日に最も近い発表されている対顧客先物売買相場の仲値を用いています。
- 計算期間末日に対顧客先物売買相場の仲値が発表されていない外貨については、計算期間末日の対顧客電信売買相場の仲値で評価しています。
- 換算において円未満の端数は切り捨てています。

（関連当事者との取引に関する注記）

該当事項はありません。

（1口当たり情報に関する注記）

項目	（平成23年5月25日現在）	（平成23年11月25日現在）
----	----------------	-----------------

1口当たり純資産額	1.1730円	1.1279円
(1万口当たり純資産額)	(11,730円)	(11,279円)

(3) 附属明細表

第1 有価証券明細表（平成23年11月25日現在）

(1) 株式

該当事項はありません。

(2) 株式以外の有価証券

通貨	種類	銘柄	券面総額	評価額	備考
米国ドル	国債証券	GABONESE REPUBLIC 8.2000% 12/12/2017	2,924,000.00	3,384,530.00	
		REPUBLIC OF ARGENTINA 7.0000% 04/17/2017	5,000,000.00	3,862,500.00	
		REPUBLIC OF ARGENTINA 8.7500% 06/02/2017	2,000,000.00	1,760,000.00	
		REPUBLIC OF ARGENTINA 8.2800% 12/31/2033	7,671,828.34	5,255,202.40	
		REPUBLIC OF ARGENTINA 2.5000% 12/31/2038	12,705,000.00	4,167,240.00	
		REPUBLIC OF BELARUS 8.7500% 08/03/2015	2,650,000.00	2,219,375.00	
		REPUBLIC OF BELARUS 8.9500% 01/26/2018	3,530,000.00	2,978,437.50	
		REPUBLIC OF BRAZIL 6.0000% 01/17/2017	3,600,000.00	4,161,600.00	
		REPUBLIC OF BRAZIL 8.0000% 01/15/2018	2,571,111.11	3,001,772.22	
		REPUBLIC OF BRAZIL 5.8750% 01/15/2019	3,000,000.00	3,510,000.00	
		REPUBLIC OF BRAZIL 8.8750% 10/14/2019	6,500,000.00	9,002,500.00	
		REPUBLIC OF BRAZIL 8.7500% 02/04/2025	8,937,000.00	13,137,390.00	
		REPUBLIC OF BRAZIL 7.1250% 01/20/2037	2,670,000.00	3,577,800.00	
		REPUBLIC OF BRAZIL 5.6250% 01/07/2041	1,625,000.00	1,844,375.00	
		REPUBLIC OF COLOMBIA 7.3750% 03/18/2019	3,000,000.00	3,735,000.00	
		REPUBLIC OF COLOMBIA 4.3750% 07/12/2021	2,520,000.00	2,627,100.00	
		REPUBLIC OF COLOMBIA 8.1250% 05/21/2024	4,350,000.00	5,894,250.00	
		REPUBLIC OF COLOMBIA 7.3750% 09/18/2037	3,640,000.00	4,932,200.00	
		REPUBLIC OF CROATIA 6.7500% 11/05/2019	2,830,000.00	2,607,474.27	
		REPUBLIC OF CROATIA 6.6250% 07/14/2020	5,560,000.00	5,031,800.00	
		REPUBLIC OF CROATIA 6.3750% 03/24/2021	4,200,000.00	3,706,500.00	
		REPUBLIC OF DOMINICAN 9.0400% 01/23/2018	2,732,442.22	3,033,010.86	
		REPUBLIC OF DOMINICAN 7.5000% 05/06/2021	12,979,000.00	13,141,237.50	
		REPUBLIC OF DOMINICAN 8.6250% 04/20/2027	3,060,000.00	3,335,400.00	
		REPUBLIC OF EL SALVADOR 7.3750% 12/01/2019	5,000,000.00	5,487,500.00	
		REPUBLIC OF EL SALVADOR 8.2500% 04/10/2032	1,900,000.00	2,109,000.00	
		REPUBLIC OF HUNGARY 4.7500% 02/03/2015	5,800,000.00	5,481,000.00	
		REPUBLIC OF HUNGARY 6.2500% 01/29/2020	2,750,000.00	2,612,500.00	
		REPUBLIC OF HUNGARY 6.3750% 03/29/2021	5,700,000.00	5,386,500.00	
		REPUBLIC OF HUNGARY 7.6250% 03/29/2041	9,130,000.00	8,525,137.50	
		REPUBLIC OF INDONESIA 6.8750% 01/17/2018	4,900,000.00	5,720,750.00	
		REPUBLIC OF INDONESIA 11.6250% 03/04/2019	3,810,000.00	5,581,650.00	
		REPUBLIC OF INDONESIA 5.8750% 03/13/2020	5,500,000.00	6,091,250.00	
		REPUBLIC OF INDONESIA 4.8750% 05/05/2021	1,380,000.00	1,431,750.00	
		REPUBLIC OF INDONESIA 8.5000% 10/12/2035	2,000,000.00	2,855,000.00	
		REPUBLIC OF LITHUANIA 6.7500% 01/15/2015	3,500,000.00	3,640,000.00	
		REPUBLIC OF LITHUANIA 7.3750% 02/11/2020	5,000,000.00	5,300,000.00	
		REPUBLIC OF LITHUANIA 6.1250% 03/09/2021	1,400,000.00	1,361,500.00	
		REPUBLIC OF PANAMA 5.2000% 01/30/2020	2,800,000.00	3,157,000.00	
		REPUBLIC OF PANAMA 6.7000% 01/26/2036	3,240,000.00	4,179,600.00	
		REPUBLIC OF PERU 7.3500% 07/21/2025	6,000,000.00	7,770,000.00	
REPUBLIC OF PERU 8.7500% 11/21/2033	2,126,000.00	3,157,110.00			
REPUBLIC OF PERU 6.5500% 03/14/2037	1,486,000.00	1,827,780.00			
REPUBLIC OF PERU 5.6250% 11/18/2050	2,000,000.00	2,140,000.00			
REPUBLIC OF PHILIPPINES 6.5000% 01/20/2020	1,570,000.00	1,866,337.50			
REPUBLIC OF PHILIPPINES 4.0000% 01/15/2021	5,300,000.00	5,366,250.00			

		REPUBLIC OF PHILIPPINES	10.6250%	03/16/2025	1,420,000.00	2,222,300.00	
		REPUBLIC OF PHILIPPINES	9.5000%	02/02/2030	5,000,000.00	7,525,000.00	
		REPUBLIC OF PHILIPPINES	7.7500%	01/14/2031	2,200,000.00	2,879,250.00	
		REPUBLIC OF POLAND	6.3750%	07/15/2019	3,250,000.00	3,477,500.00	
		REPUBLIC OF POLAND	5.0000%	03/23/2022	1,810,000.00	1,735,337.50	
		REPUBLIC OF SOUTH AFRICA	6.8750%	05/27/2019	1,650,000.00	1,926,375.00	
		REPUBLIC OF SOUTH AFRICA	5.8750%	05/30/2022	6,570,000.00	7,259,850.00	
		REPUBLIC OF SRI LANKA	7.4000%	01/22/2015	2,696,000.00	2,857,760.00	
		REPUBLIC OF SRI LANKA	6.2500%	10/04/2020	7,850,000.00	7,908,875.00	
		REPUBLIC OF SRI LANKA	6.2500%	07/27/2021	3,178,000.00	3,224,970.84	
		REPUBLIC OF TURKEY	7.0000%	09/26/2016	4,000,000.00	4,400,000.00	
		REPUBLIC OF TURKEY	6.7500%	04/03/2018	2,230,000.00	2,430,700.00	
		REPUBLIC OF TURKEY	7.0000%	06/05/2020	2,100,000.00	2,320,500.00	
		REPUBLIC OF TURKEY	5.6250%	03/30/2021	1,430,000.00	1,440,725.00	
		REPUBLIC OF TURKEY	7.3750%	02/05/2025	1,225,000.00	1,375,062.50	
		REPUBLIC OF TURKEY	8.0000%	02/14/2034	3,557,000.00	4,161,690.00	
		REPUBLIC OF TURKEY	6.8750%	03/17/2036	4,390,000.00	4,521,700.00	
		REPUBLIC OF URUGUAY	7.8750%	01/15/2033	5,000,000.00	6,800,000.00	
		REPUBLIC OF VENEZUELA	8.5000%	10/08/2014	4,060,000.00	3,714,900.00	
		REPUBLIC OF VENEZUELA	12.7500%	08/23/2022	1,370,000.00	1,167,925.00	
		REPUBLIC OF VENEZUELA	9.0000%	05/07/2023	4,000,000.00	2,680,000.00	
		REPUBLIC OF VENEZUELA	11.9500%	08/05/2031	2,350,000.00	1,803,625.00	
		REPUBLIC OF VENEZUELA	9.3750%	01/13/2034	2,940,000.00	1,903,650.00	
		RUSSIAN FEDERATION	12.7500%	06/24/2028	1,600,000.00	2,744,000.00	
		RUSSIAN FEDERATION	7.5000%	03/31/2030	12,710,370.00	14,712,253.27	
		SERBIA REPUBLIC	7.2500%	09/28/2021	3,680,000.00	3,594,300.16	
		UKRAINE GOVERNMENT	7.6500%	06/11/2013	2,000,000.00	1,930,000.00	
		UKRAINE GOVERNMENT	6.2500%	06/17/2016	1,780,000.00	1,513,000.00	
		UKRAINE GOVERNMENT	7.7500%	09/23/2020	7,220,000.00	6,100,900.00	
		UKRAINE GOVERNMENT	7.9500%	02/23/2021	2,000,000.00	1,720,000.00	
		UNITED MEXICAN STATES	5.9500%	03/19/2019	3,944,000.00	4,624,340.00	
		UNITED MEXICAN STATES	5.1250%	01/15/2020	5,516,000.00	6,150,340.00	
		UNITED MEXICAN STATES	7.5000%	04/08/2033	4,000,000.00	5,500,000.00	
		UNITED MEXICAN STATES	6.0500%	01/11/2040	1,920,000.00	2,275,200.00	
	計				313,193,751.67	331,556,339.02	
						(25,649,198,386)	
	小計					331,556,339.02	
						(25,649,198,386)	
ユーロ	国債証券	REPUBLIC OF HUNGARY	6.0000%	01/11/2019	8,000,000.00	7,023,200.00	
		REPUBLIC OF URUGUAY	6.8750%	01/19/2016	2,550,000.00	2,752,725.00	
	計				10,550,000.00	9,775,925.00	
						(1,007,311,312)	
	小計					9,775,925.00	
						(1,007,311,312)	
合計						26,656,509,698	
						(26,656,509,698)	

(注) 1. 通貨種類毎の小計欄の()内は、邦貨換算額であります。

2. 合計欄の記載は邦貨額であり、()内は外貨建有価証券に係るもので、内書であります。

3. 外貨建有価証券の内訳

通貨	銘柄数	組入債券時価比率	合計金額に対する比率
米国ドル	国債証券 80銘柄	100.0%	96.2%
ユーロ	国債証券 2銘柄	100.0%	3.8%

第2 信用取引契約残高明細表

該当事項はありません。

第3 デリバティブ取引及び為替予約取引の契約額等及び時価の状況表

該当事項はありません。

[次へ](#)

「パインブリッジ新成長国債マザーファンド」の状況

なお、以下に記載した情報は監査の対象外です。

(1)貸借対照表

区分	注記 事項	(平成23年5月25日現在)	(平成23年11月25日現在)
		金額（円）	金額（円）
資産の部			
流動資産			
預金		43,427,493	1,334,470,066
コール・ローン		210,850,791	426,174,043
国債証券		99,954,962,227	54,697,347,729
社債券		2,304,608,513	1,796,441,646
投資信託受益証券		3,361,139,350	2,669,581,841
派生商品評価勘定		13,431,870	32,787,287
未収入金		3,573,212,909	2,397,473,329
未収利息		1,558,057,001	929,161,192
前払費用		778,392,384	357,778,329
流動資産合計		111,798,082,538	64,641,215,462
資産合計		111,798,082,538	64,641,215,462
負債の部			
流動負債			
派生商品評価勘定		18,793,723	15,974,626
未払金		1,473,254,206	797,554,517
未払解約金		5,000,000	212,200,000
流動負債合計		1,497,047,929	1,025,729,143
負債合計		1,497,047,929	1,025,729,143
純資産の部			
元本等			
元本		88,090,709,557	58,722,131,883
剰余金			
剰余金又は欠損金（ ）		22,210,325,052	4,893,354,436
元本等合計		110,301,034,609	63,615,486,319
純資産合計		110,301,034,609	63,615,486,319
負債純資産合計		111,798,082,538	64,641,215,462

(注)親投資信託の計算期間は、原則として、毎年3月21日から9月20日まで、および9月21日から翌年3月20日までであります。

(2)注記表

(重要な会計方針に係る事項に関する注記)

項目	
1. 有価証券の評価基準及び評価方法	<p>(1)国債証券・社債券 個別法に基づき、原則として金融商品取引業者・銀行等の提示する価額（ただし、売気配相場は使用しない。）または価格情報会社の提供する価額で時価評価しております。</p> <p>(2)投資信託受益証券 移動平均法に基づき、原則として時価で評価しております。時価評価にあたっては、投資信託受益証券の基準価額で評価しております。</p>
2. デリバティブ等の評価基準及び評価方法	<p>為替予約取引 為替予約の評価は、原則として、我が国における計算期間末日の対顧客先物売買相場の仲値によって計算しております。</p>
3. その他財務諸表作成のための基本となる重要な事項	<p>外貨建取引等の処理基準 外貨建取引については、「投資信託財産の計算に関する規則」（平成12年総理府令第133号）第60条に基づき、取引発生時の外国通貨の額をもって記録する方法を採用しております。但し、同第61条に基づき、外国通貨の売却時において、当該外国通貨に加えて、外貨建資産等の外貨基金勘定及び外貨建各損益勘定の前日の外貨建純資産額に対する当該売却外国通貨の割合相当額を当該外国通貨の売却時の外国為替相場等で円換算し、前日の外貨基金勘定に対する円換算した外貨基金勘定の割合相当の邦貨建資産等の外国投資勘定と、円換算した外貨基金勘定を相殺した差額を為替差損益とする計理処理を採用しております。</p>

（貸借対照表に関する注記）

項目	(平成23年5月25日現在)	(平成23年11月25日現在)
1. 期首元本額	95,469,712,593円	88,090,709,557円
期中追加設定元本額	948,598,637円	- 円
期中一部解約元本額	8,327,601,673円	29,368,577,674円
元本の内訳		
ファンド名		
パインブリッジ新成長国債券プラス	81,667,616,808円	53,433,243,764円
パインブリッジ新成長国債インカムオープン	4,348,673,504円	3,634,564,085円
パインブリッジ・イレブンプラス <毎月決算型>	660,615,951円	519,846,896円
パインブリッジ新成長国ダブルプラス <毎月分配タイプ>	1,233,062,469円	967,656,667円
パインブリッジ新成長国ダブルプラス <1年決算タイプ>	179,446,553円	165,530,949円
パインブリッジ新成長国債券プラス <毎月分配タイプ>	647,136円	644,761円
パインブリッジ新成長国債券プラス <年2回決算タイプ>	647,136円	644,761円
合計	88,090,709,557円	58,722,131,883円
2. 受益権の総数	88,090,709,557口	58,722,131,883口

（金融商品に関する注記）

金融商品の状況に関する事項

項目	自 平成22年11月26日 至 平成23年 5月25日	自 平成23年 5月26日 至 平成23年11月25日
1. 金融商品に対する取組方針	当ファンドは、証券投資信託であり、投資信託約款に規定する運用の基本方針に従い、有価証券等の金融商品に対する投資として運用することを目的としています。	同左
2. 金融商品の内容及び当該金融商品に係るリスク	当ファンドが保有する主な金融資産は、国債証券、社債券、投資信託受益証券、金銭債権及びデリバティブ取引により生じる正味の債権等であり、金融負債は、金銭債務及びデリバティブ取引により生じる正味の債務等であります。 当該金融商品は、価格変動リスク、金利変動リスク、為替変動リスク等の市場リスク、信用リスク及び流動性リスクがあります。	同左
3. 金融商品に係るリスク管理体制	<ul style="list-style-type: none"> ・ 運用評価部において運用実績の分析・評価を行い、運用評価委員会に上程します。 ・ コンプライアンス部において運用業務の考査および諸法令等の遵守状況に関する監理を行い、必要に応じて指導、勧告を行うとともに、内部統制委員会に報告します。 ・ 運用評価委員会および内部統制委員会において、パフォーマンス評価と法令等の遵守状況の審査が行われます。 	同左

金融商品の時価等に関する事項

項目	(平成23年5月25日現在)	(平成23年11月25日現在)
1. 貸借対照表計上額、時価及びその差額	貸借対照表計上額は期末の時価で計上しているため、その差額はありません。	同左
2. 時価の算定方法	<p>(1) 有価証券 重要な会計方針に係る事項に関する注記「有価証券の評価基準及び評価方法」に記載しております。</p> <p>(2) デリバティブ取引 「（デリバティブ取引等に関する注記）」に記載しております。</p> <p>(3) 有価証券及びデリバティブ取引以外の金融商品 有価証券及びデリバティブ取引以外の金融商品については、短期間で決済されることから、時価は帳簿価額と近似しているため、当該金融商品の帳簿価額を時価としております。</p>	<p>(1) 有価証券 同左</p> <p>(2) デリバティブ取引 同左</p> <p>(3) 有価証券及びデリバティブ取引以外の金融商品 同左</p>
3. 金融商品の時価等に関する事項についての補足説明	<p>金融商品の時価には、市場価格に基づく価額のほか、市場価格がない場合には合理的に算定された価額が含まれております。当該価額の算定においては一定の前提条件等を採用しているため、異なる前提条件等によった場合、当該価額が異なることもあります。</p> <p>また、「（デリバティブ取引等に関する注記）」におけるデリバティブ取引に関する契約額等については、その金額自体がデリバティブ取引に係る市場リスクを示すものではありません。</p>	同左
4. 金銭債権及び満期のある有価証券の決算日後の償還予定額	貸借対照表に計上している金銭債権は、その全額が1年以内に償還されます。	同左

（有価証券に関する注記）

売買目的有価証券

（単位：円）

種類	（平成23年5月25日現在）	（平成23年11月25日現在）
	当計算期間の損益 に含まれた評価差額	当計算期間の損益 に含まれた評価差額
国債証券	2,026,290,390	112,373,427
社債券	15,674,382	42,604,715
投資信託受益証券	73,057,166	210,715,305
合計	2,115,021,938	140,946,593

（注）当計算期間の損益に含まれた評価差額は、当親投資信託の計算期間の開始日から本報告書における開示対象ファンドの特定期間末日までの期間に対応する金額であります。

（デリバティブ取引等に関する注記）

取引の時価等に関する事項

通貨関連

区分	種類	（平成23年5月25日現在）			
		契約額等 （円）	うち1年超 （円）	時価 （円）	評価損益 （円）
市場 取引 以外 の取 引	為替予約取引				
	売建				
	米国ドル	2,068,840,950	-	2,073,856,074	5,015,124
	ハンガリー・フォリント	1,087,278,579	-	1,094,438,457	7,159,878
	ポーランド・ズロチ	931,854,456	-	933,771,852	1,917,396
	ロシア・ルーブル	645,194,759	-	647,435,019	2,240,260
	買建				
	米国ドル	2,664,327,794	-	2,677,759,664	13,431,870
タイ・バーツ	1,494,350,950	-	1,491,889,885	2,461,065	
合計		8,891,847,488	-	8,919,150,951	5,361,853

区分	種類	（平成23年11月25日現在）			
		契約額等 （円）	うち1年超 （円）	時価 （円）	評価損益 （円）
市場取引以外の取引	為替予約取引				
	売建				
	米国ドル	308,990,000	-	309,400,000	410,000
	ハンガリー・フォリント	893,125,711	-	860,338,424	32,787,287
買建					
	米国ドル	893,125,711	-	877,561,085	15,564,626
合計		2,095,241,422	-	2,047,299,509	16,812,661

（注）時価の算定方法

1. 計算期間末日に対顧客先物売買相場の仲値が発表されている外貨については、以下のように評価しています。

計算期間末日において為替予約の受渡日（以下「当該日」という）の対顧客先物売買相場の仲値が発表されている場合は、当該為替予約は当該仲値で評価しています。

計算期間末日において当該日の対顧客先物売買相場が発表されていない場合は、以下の方法によっています。

- ・ 計算期間末日に当該日を超える対顧客先物売買相場が発表されている場合には、発表されている先物相場のうち当該日に最も近い前後二つの先物相場の仲値をもとに計算したレートを用いています。
- ・ 計算期間末日に当該日を超える対顧客先物売買相場が発表されていない場合には、当該日に最も近い発表されている対顧客先物売買相場の仲値を用いています。

2. 計算期間末日に対顧客先物売買相場の仲値が発表されていない外貨については、計算期間末日の対顧客電信売買相場の仲値で評価しています。
3. 換算において円未満の端数は切り捨てています。

（関連当事者との取引に関する注記）

該当事項はありません。

（1口当たり情報に関する注記）

項目	（平成23年5月25日現在）	（平成23年11月25日現在）
1口当たり純資産額	1.2521円	1.0833円
（1万口当たり純資産額）	（12,521円）	（10,833円）

(3)附属明細表

第1 有価証券明細表（平成23年11月25日現在）

(1)株式

該当事項はありません。

(2)株式以外の有価証券

通貨	種類	銘柄	券面総額	評価額	備考	
アルゼンチン・ペソ	国債証券 計	REPUBLIC OF ARGENTINA 2.0000% 02/04/2018	28,259,000.00	34,998,771.50		
			28,259,000.00	34,998,771.50		
	小計			(633,827,751)		
				34,998,771.50		
				(633,827,751)		
メキシコ・ペソ	国債証券 計	MEX BONOS DESARR FIX RT 8.5000% 12/13/2018	52,000,000.00	59,515,092.00		
		MEXICAN BONOS DESARR FIX 6.5000% 06/10/2021	100,000,000.00	99,036,300.00		
		MEXICAN BONOS DESARR FIX 8.0000% 12/07/2023	178,000,000.00	195,855,536.00		
		MEXICAN BONOS DESARR FIX 8.5000% 05/31/2029	120,000,000.00	130,536,240.00		
		MEXICAN FIXED RATE BONDS 8.0000% 12/19/2013	80,000,000.00	85,112,880.00		
		MEXICAN FIXED RATE BONDS 9.5000% 12/18/2014	40,000,000.00	45,051,600.00		
		MEXICAN FIXED RATE BONDS 8.0000% 12/17/2015	214,000,000.00	234,763,350.00		
		MEXICAN FIXED RATE BONDS 7.7500% 12/14/2017	195,800,000.00	216,129,326.60		
		MEXICAN FIXED RATE BONDS 10.0000% 12/05/2024	61,500,000.00	77,793,010.50		
	小計			1,041,300,000.00	1,143,793,335.10	
					(6,245,111,609)	
				1,143,793,335.10		
ブラジル・リアル	国債証券 計	REPUBLIC OF BRAZIL 10.0000% 01/01/2012	26,000,000.00	25,959,458.01		
		REPUBLIC OF BRAZIL 10.0000% 01/01/2014	39,000,000.00	40,261,572.00		
		REPUBLIC OF BRAZIL 10.0000% 01/01/2017	43,800,000.00	43,748,053.20		
		REPUBLIC OF BRAZIL(DUAL) 12.5000% 01/05/2016	14,000,000.00	16,555,000.00		
		REPUBLIC OF BRAZIL(DUAL) 12.5000% 01/05/2022	14,500,000.00	18,523,750.00		
		REPUBLIC OF BRAZIL(DUAL) 10.2500% 01/10/2028	10,000,000.00	11,325,000.00		
			147,300,000.00	156,372,833.21		
	小計				(6,369,065,496)	
					156,372,833.21	
					(6,369,065,496)	
					156,372,833.21	
チリ・ペソ	国債証券 計	BONOS TESORERIA GENL REP 3.0000% 01/01/2015	400,000,000.00	909,780,344.40		
			400,000,000.00	909,780,344.40		
	小計			(134,647,490)		
				909,780,344.40		
ペルー・ヌエボ・ソル	国債証券 計	PERU BONO SOBERANO 8.2000% 08/12/2026	33,000,000.00	39,531,162.00		
		REPUBLIC OF PERU 6.9500% 08/12/2031	18,000,000.00	19,155,654.00		
	小計			51,000,000.00	58,686,816.00	
					(1,680,790,410)	
					58,686,816.00	
ウルグアイ・ペソ	国債証券 計	REP OF URUGUAY(DUAL) 5.0000% 09/14/2018	126,000,000.00	192,871,044.19		
			126,000,000.00	192,871,044.19		
	小計			(750,268,361)		
					192,871,044.19	
トルコ・リラ	国債証券	TURKEY GOVERNMENT 16.0000% 03/07/2012	14,100,000.00	14,332,650.00		
		TURKEY GOVERNMENT 0.0000% 11/07/2012	12,000,000.00	10,949,160.00		
		TURKEY GOVERNMENT 8.0000% 10/09/2013	21,400,000.00	20,762,280.00		
		TURKEY GOVERNMENT 11.0000% 08/06/2014	28,500,000.00	29,155,500.00		
		TURKEY GOVERNMENT 10.0000% 06/17/2015	17,300,000.00	17,325,950.00		
		TURKEY GOVERNMENT 9.0000% 01/27/2016	4,000,000.00	3,878,000.00		

		TURKEY GOVERNMENT	10.5000%	01/15/2020	23,500,000.00	24,475,250.00
		TURKEY GOVT INFL IX	9.0000%	05/21/2014	13,300,000.00	18,197,706.31
		TURKEY GOVT INFL IX	4.0000%	04/01/2020	15,000,000.00	17,330,571.67
	計				149,100,000.00	156,407,067.98
						(6,442,407,130)
小計						156,407,067.98
						(6,442,407,130)
ハンガリー・フォロント	国債証券	HUNGARY GOVERNMENT	7.5000%	10/24/2013	900,000,000.00	895,109,400.00
		HUNGARY GOVERNMENT	5.5000%	02/12/2014	3,200,000,000.00	3,035,443,200.00
		HUNGARY GOVERNMENT	8.0000%	02/12/2015	2,150,000,000.00	2,135,253,150.00
		HUNGARY GOVERNMENT	6.7500%	02/24/2017	2,650,000,000.00	2,425,030,900.00
		HUNGARY GOVERNMENT	6.5000%	06/24/2019	2,000,000,000.00	1,748,306,000.00
		HUNGARY GOVERNMENT	7.5000%	11/12/2020	880,000,000.00	813,334,720.00
		HUNGARY GOVERNMENT	7.0000%	06/24/2022	890,910,000.00	785,222,237.61
	計				12,670,910,000.00	11,837,699,607.61
						(3,885,133,011)
小計						11,837,699,607.61
						(3,885,133,011)
ポーランド・ズロチ	国債証券	POLAND GOVERNMENT	5.0000%	10/24/2013	10,000,000.00	10,033,230.00
		POLAND GOVERNMENT	5.7500%	04/25/2014	74,000,000.00	75,357,752.00
		POLAND GOVERNMENT	5.5000%	04/25/2015	31,000,000.00	31,397,575.00
		POLAND GOVERNMENT	6.2500%	10/24/2015	43,500,000.00	45,018,106.50
		POLAND GOVERNMENT	5.2500%	10/25/2017	40,000,000.00	39,344,120.00
		POLAND GOVERNMENT	5.5000%	10/25/2019	27,500,000.00	27,158,147.50
		POLAND GOVERNMENT	5.2500%	10/25/2020	44,259,000.00	42,554,674.42
		POLAND GOVERNMENT	5.0000%	04/25/2016	27,500,000.00	27,272,630.00
		POLAND GOVT INFL IX	3.0000%	08/24/2016	25,000,000.00	31,009,594.68
	計				322,759,000.00	329,145,830.10
						(7,520,982,217)
小計						329,145,830.10
						(7,520,982,217)
ロシア・ルーブル	国債証券	RUSSIA FOREIGN BOND	7.8500%	03/10/2018	1,620,000,000.00	1,649,160,000.00
	計				1,620,000,000.00	1,649,160,000.00
						(4,040,442,000)
小計						1,649,160,000.00
						(4,040,442,000)
マレーシア・リンギット	国債証券	MALAYSIAN GOVERNMENT	3.7020%	02/25/2013	27,000,000.00	27,291,789.00
		MALAYSIAN GOVERNMENT	3.7410%	02/27/2015	12,500,000.00	12,715,812.50
		MALAYSIAN GOVERNMENT	3.8350%	08/12/2015	20,700,000.00	21,145,505.40
		MALAYSIAN GOVERNMENT	4.0120%	09/15/2017	27,000,000.00	27,765,801.00
		MALAYSIAN GOVERNMENT	4.3780%	11/29/2019	42,000,000.00	44,125,200.00
	計				129,200,000.00	133,044,107.90
						(3,227,650,057)
小計						133,044,107.90
						(3,227,650,057)
タイ・パーツ	国債証券	THAILAND GOVERNMENT	3.6250%	05/22/2015	200,000,000.00	202,385,800.00
		THAILAND GOVERNMENT	3.6500%	12/17/2021	170,000,000.00	173,335,230.00
		THAILAND GOVT INFL IX	1.2000%	07/14/2021	270,000,000.00	278,764,663.60
	計				640,000,000.00	654,485,693.60
						(1,623,124,520)
小計						654,485,693.60
						(1,623,124,520)
フィリピン・ペソ	国債証券	REPUBLIC OF PHILIPPINES	4.9500%	01/15/2021	900,000,000.00	885,955,500.00
	計				900,000,000.00	885,955,500.00
						(1,568,141,235)
小計						885,955,500.00
						(1,568,141,235)
インドネシア・ルピア	国債証券	INDONESIA GOVERNMENT	7.3750%	09/15/2016	60,700,000,000.00	65,228,523,500.00
		INDONESIA GOVERNMENT	10.0000%	07/15/2017	55,000,000,000.00	65,695,025,000.00

		INDONESIA GOVERNMENT	11.5000%	09/15/2019	79,000,000,000.00	103,789,410,000.00
		INDONESIA GOVERNMENT	12.8000%	06/15/2021	60,000,000,000.00	86,070,660,000.00
		INDONESIA GOVERNMENT	11.0000%	09/15/2025	110,750,000,000.00	149,622,253,250.00
		INDONESIA GOVERNMENT	10.0000%	02/15/2028	40,000,000,000.00	50,728,040,000.00
	計				405,450,000,000.00	521,133,911,750.00
小計						(4,533,865,032)
						521,133,911,750.00
						(4,533,865,032)
南アフリカ・ランド	国債証券	REPUBLIC OF SOUTH AFRICA	13.5000%	09/15/2015	116,500,000.00	141,460,125.00
		REPUBLIC OF SOUTH AFRICA	8.0000%	12/21/2018	214,000,000.00	214,784,738.00
		REPUBLIC OF SOUTH AFRICA	7.2500%	01/15/2020	117,000,000.00	110,897,280.00
		REPUBLIC OF SOUTH AFRICA	10.5000%	12/21/2026	172,000,000.00	198,264,400.00
	計				619,500,000.00	665,406,543.00
小計						(6,041,891,410)
						665,406,543.00
						(6,041,891,410)
米国ドル	社債券	CITIGROUP FNDG(RUB CLN)	0.0000%	08/22/2014	9,990,079.00	8,844,816.34
		CITIGROUP FNDG(RUB CLN)	0.0000%	08/22/2014	7,500,000.00	6,590,625.00
		CITIGROUP FNDG(RUB CLN)	0.0000%	06/05/2015	8,000,000.00	7,786,400.00
	計				25,490,079.00	23,221,841.34
						(1,796,441,646)
	投資信託 受益証券	PINEBRIDGE BRIC BOND FUND JDX			400,321.516	34,508,555.35
	計				400,321.516	34,508,555.35
小計						(2,669,581,841)
						57,730,396.69
						(4,466,023,487)
合計						59,163,371,216
						(59,163,371,216)

(注)1.投資信託受益証券における券面総額の数値は証券数を表示しております。

2.通貨種類毎の小計欄の()内は、邦貨換算額であります。

3.合計欄の記載は邦貨額であり、()内は外貨建有価証券に係るもので、内書であります。

4.外貨建有価証券の内訳

通貨	銘柄数	組入債券 時価比率	組入投資信 託受益証券 時価比率	合計金額に 対する比率
アルゼンチン・ペソ	国債証券 1銘柄	100.0%	-	1.1%
メキシコ・ペソ	国債証券 9銘柄	100.0%	-	10.6%
ブラジル・レアル	国債証券 6銘柄	100.0%	-	10.8%
チリ・ペソ	国債証券 1銘柄	100.0%	-	0.2%
ペルー・ヌエボ・ソル	国債証券 2銘柄	100.0%	-	2.8%
ウルグアイ・ペソ	国債証券 1銘柄	100.0%	-	1.3%
トルコ・リラ	国債証券 9銘柄	100.0%	-	10.9%
ハンガリー・フォリント	国債証券 7銘柄	100.0%	-	6.6%
ポーランド・ズロチ	国債証券 9銘柄	100.0%	-	12.6%
ロシア・ルーブル	国債証券 1銘柄	100.0%	-	6.8%
マレーシア・リンギット	国債証券 5銘柄	100.0%	-	5.5%
タイ・バーツ	国債証券 3銘柄	100.0%	-	2.7%
フィリピン・ペソ	国債証券 1銘柄	100.0%	-	2.7%
インドネシア・ルピア	国債証券 6銘柄	100.0%	-	7.7%
南アフリカ・ランド	国債証券 4銘柄	100.0%	-	10.2%
米国ドル	社債券 3銘柄 投資信託受益証券 1銘柄	40.2% -	- 59.8%	7.5%

第2 信用取引契約残高明細表

該当事項はありません。

第3 デリバティブ取引及び為替予約取引の契約額等及び時価の状況表

「(2)注記表（デリバティブ取引等に関する注記）」に記載しております。

[前へ](#)

2【ファンドの現況】

【純資産額計算書】

パインブリッジ新成長国債インカムオープン

（平成23年12月30日現在）

資産総額	6,665,420,995 円
負債総額	59,732,227 円
純資産総額（ - ）	6,605,688,768 円
発行済数量	11,493,234,287 口
1口当たり純資産額（ / ）	0.5747 円
（1万口当たりの純資産額）	（5,747 円）

（注） の資産には、有価証券の評価損益が含まれています。（以下同じ。）

（ご参考）

《1》パインブリッジ新成長国債マザーファンド

（平成23年12月30日現在）

資産総額	27,033,028,433 円
負債総額	- 円
純資産総額（ - ）	27,033,028,433 円
発行済数量	23,410,198,162 口
1口当たり純資産額（ / ）	1.1548 円
（1万口当たりの純資産額）	（11,548 円）

《2》パインブリッジ新成長国債マザーファンド

（平成23年12月30日現在）

資産総額	62,122,434,357 円
負債総額	2,619,147 円
純資産総額（ - ）	62,119,815,210 円
発行済数量	56,622,209,589 口
1口当たり純資産額（ / ）	1.0971 円
（1万口当たりの純資産額）	（10,971 円）

第4【内国投資信託受益証券事務の概要】

ファンドの受益権は、平成19年1月4日より、振替受益権となっており、委託会社は、この信託の受益権を取扱う振替機関が社振法の規定により主務大臣の指定を取消された場合または当該指定が効力を失った場合であって、当該振替機関の振替業を承継する者が存在しない場合その他やむを得ない事情がある場合を除き、当該振替受益権を表示する受益証券を発行しません。

なお、受益者は、委託会社がやむを得ない事情等により受益証券を発行する場合を除き、無記名式受益証券から記名式受益証券への変更の請求、記名式受益証券から無記名式受益証券への変更の請求、受益証券の再発行の請求を行わないものとします。

(1) 名義書換

該当事項はありません。

(2) 受益者に対する特典

該当事項はありません。

(3) 譲渡制限

該当事項はありません。

(4) 受益権の譲渡

受益者は、その保有する受益権を譲渡する場合には、当該受益者の譲渡の対象とする受益権が記載または記録されている振替口座簿にかかる振替機関等に振替の申請をするものとします。

前記の申請のある場合には、前記の振替機関等は、当該譲渡にかかる譲渡人の保有する受益権の口数の減少および譲受人の保有する受益権の口数の増加につき、その備える振替口座簿に記載または記録するものとします。ただし、前記の振替機関等が振替先口座を開設したものでない場合には、譲受人の振替先口座を開設した他の振替機関等（当該他の振替機関等の上位機関を含みます。）に社振法の規定にしたがい、譲受人の振替先口座に受益権の口数の増加の記載または記録が行われるよう通知するものとします。

前記の振替について、委託会社は、当該受益者の譲渡の対象とする受益権が記載または記録されている振替口座簿にかかる振替機関等と譲受人の振替先口座を開設した振替機関等が異なる場合等において、委託会社が必要と認めるときまたはやむをえない事情があると判断したときは、振替停止日や振替停止期間を設けることができます。

(5) 受益権の譲渡の対抗要件

受益権の譲渡は、振替口座簿への記載または記録によらなければ、委託会社および受託会社に対抗することができません。

(6) 受益権の再分割

委託会社は、受託会社と協議のうえ、社振法に定めるところにしたがい、一定日現在の受益権を均等に再分割できるものとします。

(7) 償還金

償還金は、償還日において振替機関等の振替口座簿に記載または記録されている受益者（償還日以前において一部解約が行われた受益権にかかる受益者を除きます。また、当該償還日以前に設定された受益権で取得申込代金支払前のため販売会社の名義で記載または記録されている受益権については原則として取得申込者として支払います。）に支払います。

(8) 質権口記載または記録の受益権の取扱いについて

振替機関等の振替口座簿の質権口に記載または記録されている受益権にかかる収益分配金の支払い、一部解約の実行の請求の受付、一部解約金および償還金の支払い等については、信託約款の規定によるほか、民法その他の法令等にしたがって取扱われます。

第三部【委託会社等の情報】

第1【委託会社等の概況】

1【委託会社等の概況】

（平成23年12月末現在）

資本金の額 2,150,000,000円

会社が発行する株式の総数 50,000株

発行済株式総数 41,000株

資本金の額の増減（最近5年間）

平成20年 6月30日 株式発行により473,787,239円増加。

平成20年12月30日 株式発行により476,121,625円増加。

会社の機構

（1）経営の意思決定

3名以上の取締役が、株主総会において選任されます。取締役の選任は、議決権を行使することができる株主の議決権の3分の1以上を有する株主が出席し、その議決権の過半数をもって行い、累積投票によらないものとします。

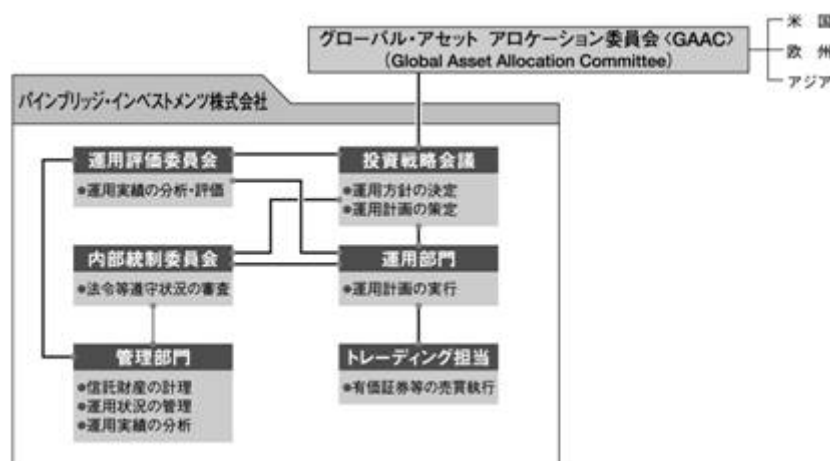
取締役の任期は、選任後1年以内の最終の決算期に関する定時株主総会の終結時までとし、欠員の補充または増員により就任した取締役の任期は、他の取締役の残任期間と同一です。

取締役会は、その決議をもって、代表取締役1名以上を選定します。また、会長、社長、副社長およびその他の役付取締役を選定することができます。

取締役会は、少なくとも3カ月に1回は開催します。取締役会は、当社の経営に関するすべての重要事項ならびに法令もしくは定款によって定められた事項を決定します。取締役会の決議は、法律に別段の定めがある場合を除き、取締役の過半数が出席のうえ、出席取締役の過半数の議決によって行います。

（2）運用の意思決定

当社の運用意思決定は、世界中の運用拠点からの主要メンバーにより組織され、毎月コンファレンス・コール形式で開催されるグローバル・アセット アロケーション委員会（Global Asset Allocation Committee GAAC）：定期的に、一堂に会しての開催となります。）での経済環境、投資戦略、市場リスク分析、各地からの情報提供による現地経済活動のサイクルや業種ローテーション等の詳細な分析に基づき、独自に開催する投資戦略会議を経て、資産配分、個別銘柄の選定等およびポートフォリオの構築を行い運用を実行します。なお、運用体制は次の通りとなっております。



前記運用体制は、今後変更となる場合があります。

2【事業の内容及び営業の概況】

「投資信託及び投資法人に関する法律」に定める投資信託委託会社である委託会社は、証券投資信託の設定を行うとともに「金融商品取引法」に定める金融商品取引業者としてその運用（投資運用業）を行っています。また「金融商品取引法」に定める投資助言業務等を行っています。

委託会社の運用する証券投資信託は、平成23年12月末現在、次の通りです。（ただし、親投資信託を除きます。）

種類	本数	純資産総額
単位型株式投資信託	3	6,630 百万円
追加型株式投資信託	65	527,591 百万円
合計	68	534,222 百万円

3【委託会社等の経理状況】

- 1．当社の財務諸表は、第25期事業年度（平成21年4月1日から平成22年3月31日まで）及び第26期事業年度（平成22年4月1日から平成23年3月31日まで）について、「財務諸表等の用語、様式及び作成方法に関する規則」（昭和38年大蔵省令第59号、以下「財務諸表等規則」という）並びに同規則第2条の規定により、「金融商品取引業等に関する内閣府令」（平成19年内閣府令第52号）に基づき作成しております。
当社の中間財務諸表は、「中間財務諸表等の用語、様式及び作成方法に関する規則」（昭和52年大蔵省令第38号、以下「中間財務諸表等規則」という。）並びに同規則第38条及び第57条の規定により、「金融商品取引業等に関する内閣府令」（平成19年内閣府令第52号）に基づき作成しております。
- 2．記載金額は千円未満を切捨てて表示しております。
- 3．当社は、第25期事業年度（平成21年4月1日から平成22年3月31日まで）及び、第26期事業年度（平成22年4月1日から平成23年3月31日まで）の財務諸表について、金融商品取引法第193条の2第1項の規定により、あらた監査法人により監査を受けております。
また、当中間会計期間（平成23年4月1日から平成23年9月30日まで）の中間財務諸表については、金融商品取引法第193条の2第1項の規定により、あらた監査法人により中間監査を受けております。

1. 財務諸表

(1) 【貸借対照表】

期別		第25期 (平成22年3月31日現在)		第26期 (平成23年3月31日現在)	
		資 産 の 部			
科目	注記番号	内訳	金額	内訳	金額
I 流動資産			千円		千円
現金・預金	4		4,677,651		4,622,729
前払費用			267,743		65,816
未収入金			83,516		512,419
未収委託者報酬			251,268		223,157
未収運用受託報酬	3		1,014,001		375,408
未収販売手数料			9,345		8,613
立替金			20,603		11,913
繰延税金資産			23,122		69,966
短期貸付金	3		280,373		249,376
未収還付法人税等			-		2,054
未収消費税等			-		4,207
その他			-		81,207
流動資産計			6,627,628		6,226,870
II 固定資産					
有形固定資産			179,547		229,171
建物	1		54,729		-
建物附属設備	1		77,016		160,969
工具器具備品	1		47,801		67,992
建設仮勘定			-		208
無形固定資産			797,996		435,597
のれん	2		590,503		330,804
ソフトウェア	2		203,000		96,050
ソフトウェア仮勘定			617		4,867
電話加入権			3,875		3,875
投資その他の資産			485,548		751,701
投資有価証券			91,460		90,850
その他の関係会社有価証券			-		70,239
敷金保証金			349,691		198,779
長期前払費用			1,200		800
預託金			314		314
繰延税金資産			42,881		390,717
固定資産計			1,463,092		1,416,470
III 繰延資産					
株式交付費			3,326		1,109
繰延資産計			3,326		1,109
資産合計			8,094,046		7,644,450

期別		第25期 (平成22年3月31日現在)		第26期 (平成23年3月31日現在)	
負債の部					
科目	注記番号	内訳	金額	内訳	金額
I 流動負債			千円		千円
未払金					
未払収益分配金		1,692		1,692	
未払償還金		3,500		3,500	
未払手数料		107,325		95,160	
未払金		245,356		28,269	
その他未払金		100,466	458,340	94,056	222,678
未払費用	3		1,055,894		836,407
未払法人税等			62,111		-
未払消費税等			25,514		-
預り金			46,607		130,234
前受収益			-		42,000
賞与引当金			111,343		99,703
役員賞与引当金			2,900		2,900
流動負債計			1,762,712		1,333,923
II 固定負債					
退職給付引当金			320,840		228,211
役員退職慰労引当金			11,710		13,776
その他			-		7,479
固定負債計			332,551		249,468
負債合計			2,095,264		1,583,391
純資産の部					
科目	注記番号	内訳	金額	内訳	金額
I 株主資本					
資本金			2,150,000		2,150,000
資本剰余金					
資本準備金		823,989		823,989	
資本剰余金 合計			823,989		823,989
利益剰余金					
利益準備金		265,112		265,112	
その他利益剰余金					
任意積立金		230,000		230,000	
繰越利益剰余金		2,534,744		2,603,036	
利益剰余金 合計			3,029,857		3,098,149
株主資本合計			6,003,847		6,072,138
II 評価・換算差額等					
その他有価証券評価差額金			5,065		11,080
評価・換算差額等合計			5,065		11,080
純資産合計			5,998,782		6,061,058
負債・純資産合計			8,094,046		7,644,450

(2) 【損益計算書】

		期別	第25期 自平成21年4月1日 至平成22年3月31日		第26期 自平成22年4月1日 至平成23年3月31日			
		科目	注記番号	内訳	金額	内訳	金額	
経常 損益 の 部	営業 損益 の 部	営業収益			千円		千円	
		委託者報酬			8,117,264		8,220,999	
		運用受託報酬			3,835,286		2,533,570	
		その他営業収益			172,448		173,162	
		営業収益計			12,124,999		10,927,732	
		営業費用						
		支払手数料				3,616,513		3,707,944
		広告宣伝費				40,094		48,577
		公告費				1,597		1,597
		調査費						
		調査費		623,723			519,507	
		委託調査費	2	3,654,128	4,277,851	2,687,339	3,206,847	
		委託計算費			276,891		119,564	
		営業雑経費						
		通信費		47,812		29,679		
		印刷費		197,621		140,129		
		協会費		16,350		19,563		
		図書費		5,019	266,804	3,124	192,497	
		営業費用計				8,479,752		7,277,029
		一般管理費						
		給料						
		役員報酬	1	29,000		29,000		
		給料・手当		1,583,551		1,439,684		
		賞与		236,085		331,627		
		賞与引当金繰入額		111,343		42,207		
		役員賞与		2,780		12,255		
役員賞与引当金繰入額		2,900	1,965,659	2,900	1,857,676			
交際費				7,501		4,571		
寄付金				1,561		2,061		
旅費交通費				37,167		39,775		
租税公課				24,893		26,100		
不動産賃借料				359,953		420,027		
退職給付費用				137,133		115,820		
退職金				36,982		47,375		
役員退職慰労引当金繰入額				17,735		2,066		
固定資産減価償却費				135,338		116,866		
業務委託費	2		915,793		701,950			
諸経費			139,984		161,461			
一般管理費計				3,779,706		3,495,752		
営業利益又は営業損失（ ）					134,458		154,950	
営業外 損益 の 部	営業外収益							
	受取利息			17,536		10,129		
	為替差益			82,635		-		
	雑収入			4,545		15,429		
	営業外収益計			104,716		25,558		
	営業外費用							
	為替差損				-		73,443	
雑損失				290		6,313		
株式交付費償却				2,816		2,616		
営業外費用計				3,106		82,372		
経常利益又は経常損失（ ）					32,849		98,137	
特別利益								
過年度賞与引当金繰入額修正				-		16,314		
過年度固定資産償却費修正				-		25,473		
債務保証損失引当金戻入益				156,824		-		
退職給付引当金戻入益				135,585		-		
特別利益計				292,410		41,787		

特別損失				
固定資産除却損	3		10,377	195,588
過年度運用受託報酬修正			-	6,265
特別損失計			10,377	201,854
税引前当期純利益又は税引前当期純損失()			249,185	61,930
法人税、住民税及び事業税			5,555	2,056
過年度法人税等			48,579	-
法人税等調整額			42,967	132,278
当期純利益又は当期純損失()			152,082	68,291

(3)【株主資本等変動計算書】

第25期(自平成21年4月1日 至平成22年3月31日)

(単位:千円)

	株主資本							評価・換算差額等		純資産 合計	
	資本金	資本剰余金		利益剰余金			株主資本 合計	その他 有価証 券評価 差額金	評価・ 換算 差額等 合計		
		資本 準備金	資本 準備金 合計	利益 準備金	その他利益剰余金						利益 剰余金 合計
				任意 積立金	繰越利益 剰余金						
平成21年3月31日残高	2,150,000	823,989	823,989	265,112	230,000	2,382,661	2,877,774	5,851,764	5,729	5,729	5,846,034
当事業年度中の変動額	-	-	-	-	-	-	-	-	-	-	-
新株の発行	-	-	-	-	-	-	-	-	-	-	-
当期純利益	-	-	-	-	-	152,082	152,082	152,082	-	-	152,082
株主資本以外の項目の 当事業年度中の変動額 (純額)	-	-	-	-	-	-	-	-	664	664	664
当期の変動額合計	-	-	-	-	-	152,082	152,082	152,082	664	664	152,746
平成22年3月31日残高	2,150,000	823,989	823,989	265,112	230,000	2,534,744	3,029,857	6,003,847	5,065	5,065	5,998,782

第26期(自平成22年4月1日 至平成23年3月31日)

(単位:千円)

	株主資本							評価・換算差額等		純資産 合計	
	資本金	資本剰余金		利益剰余金			株主資本 合計	その他 有価証 券評価 差額金	評価・ 換算 差額等 合計		
		資本 準備金	資本 準備金 合計	利益 準備金	その他利益剰余金						利益 剰余金 合計
				任意 積立金	繰越利益 剰余金						
平成22年3月31日残高	2,150,000	823,989	823,989	265,112	230,000	2,534,744	3,029,857	6,003,847	5,065	5,065	5,998,782
当事業年度中の変動額	-	-	-	-	-	-	-	-	-	-	-
新株の発行	-	-	-	-	-	-	-	-	-	-	-
当期純利益	-	-	-	-	-	68,291	68,291	68,291	-	-	68,291
株主資本以外の項目の 当事業年度中の変動額 (純額)	-	-	-	-	-	-	-	-	6,015	6,015	6,015
当期の変動額合計	-	-	-	-	-	68,291	68,291	68,291	6,015	6,015	62,276
平成23年3月31日残高	2,150,000	823,989	823,989	265,112	230,000	2,603,036	3,098,149	6,072,138	11,080	11,080	6,061,058

(重要な会計方針)

期別 科目	第25期 自 平成21年4月 1日 至 平成22年3月31日	第26期 自 平成22年4月 1日 至 平成23年3月31日
1. 有価証券の評価基準及び評価方法	有価証券 其他有価証券(時価のあるもの) 期末の市場価格に基づく時価法(評価差額は全部純資産直入法により処理し、売却原価は移動平均法により算定)	(1)有価証券 其他有価証券(時価のあるもの) 同 左
2. 固定資産の減価償却の方法	(1)有形固定資産 建物は定額法、建物附属設備及び工具器具備品は定率法によっております。 (2)無形固定資産 定額法によっております。ただし、ソフトウェア(自社利用分)については、社内における利用可能期間(5年)に基づいております。	(2)その他の関係会社有価証券 移動平均法による原価法 (1)有形固定資産 建物附属設備及び工具器具備品は定率法によっております。 (2)無形固定資産 1.ソフトウェア(自社利用分)については、定額法により、社内における利用可能期間(5年)で償却しております。 2.のれんについては、定額法により、効果が及ぶと見積もられる期間(20年)で償却しております。
3. 繰延資産の処理方法	(3)長期前払費用 定額法により償却しております。 株式交付費 定額法により3年間で償却しております。	(3)長期前払費用 同 左 株式交付費 同 左
4. 引当金の計上基準	(1)賞与引当金 従業員に支給する賞与の支払いに充てるため、賞与支給見込額の当事業年度負担額を計上しております。 (2)役員賞与引当金 役員に支給する賞与の支払いに充てるため、役員賞与支給見込額の当事業年度負担額を計上しております。 (3)退職給付引当金 従業員の退職給付に備えるため、当事業年度末における退職給付債務の見込額に基づき、当事業年度末において発生していると認められる額を計上しております。なお、当社は従業員数300人未満の企業に該当することから、簡便法を適用しております。 (追加情報) 当社は、平成21年11月30日に、エイアイユー企業年金基金を脱退しました。これに伴い、過剰となった退職給付引当金を取り崩しており、特別利益として計上しております。 (4)役員退職慰労引当金 役員の退職慰労金の支出に充てるため、内規に基づく当事業年度末役員退職慰労金要支給額を計上しております。 (追加情報) 投資信託が立替金を全額回収し当社の債務保証債務が解消されたため、当事業年度に引当金を取り崩し、特別利益に債務保証損失引当金戻入益を計上しております。	(1)賞与引当金 同 左 (2)役員賞与引当金 同 左 (3)退職給付引当金 同 左 - (4)役員退職慰労引当金 同 左
5. その他財務諸表作成のための基本となる重要な事項	消費税の会計処理 消費税及び地方消費税の会計処理方法は、税抜方式によっております。	同 左

(会計方針の変更)

第25期 自 平成21年4月 1日 至 平成22年3月31日	第26期 自 平成22年4月 1日 至 平成23年3月31日

-	<p>資産除去債務に関する会計基準の適用 当事業年度より「資産除去債務に関する会計基準」(企業会計基準第18号 平成20年3月31日)、及び「資産除去債務に関する会計基準の適用指針」(企業会計基準摘要指針第21号 平成20年3月31日)を適用しております。これに伴い、当事業年度の営業利益、経常利益が4百万円減少、税引前当期純損失が4百万円増加しております。</p>
---	--

(追加情報)

第25期 自 平成21年4月 1日 至 平成22年3月31日	第26期 自 平成22年4月 1日 至 平成23年3月31日
<p>(株主変更に関する事項) 平成22年3月26日、エイアイジーは当社を含むその資産運用部門の一部を、アジアに拠点をもちプライベート・インベストメント・ファームであるパシフィック・センチュリー・グループが所有するブリッジ・パートナーズL.P.に売却する取引を完了しました。これにより当社の100%親会社であったエイアイジー・グローバル・インベストメント・コープは全株式をブリッジ・インベストメント・ホールディングスB.V.に譲渡し、同社が当社の親会社となりました。</p>	<p>(海外子会社株式取得に係る事項) 当社は平成23年6月21日現在アメリカン・インターナショナル・グループ・インクの傘下にあるAIG Capital India Private Limitedの株式取得を予定しております。当該取得は関係当局から承認を取得することが条件になります。</p>

注記事項

(貸借対照表関係)

第25期 平成22年3月31日現在	第26期 平成23年3月31日現在										
<p>1 有形固定資産の減価償却累計額</p> <table style="width: 100%;"> <tr> <td>建物</td> <td style="text-align: right;">7,824 千円</td> </tr> <tr> <td>建物附属設備</td> <td style="text-align: right;">53,680 千円</td> </tr> <tr> <td>工具器具備品</td> <td style="text-align: right;">84,809 千円</td> </tr> </table>	建物	7,824 千円	建物附属設備	53,680 千円	工具器具備品	84,809 千円	<p>1 有形固定資産の減価償却累計額</p> <table style="width: 100%;"> <tr> <td>建物附属設備</td> <td style="text-align: right;">12,609 千円</td> </tr> <tr> <td>工具器具備品</td> <td style="text-align: right;">68,711 千円</td> </tr> </table>	建物附属設備	12,609 千円	工具器具備品	68,711 千円
建物	7,824 千円										
建物附属設備	53,680 千円										
工具器具備品	84,809 千円										
建物附属設備	12,609 千円										
工具器具備品	68,711 千円										
<p>2 無形固定資産の減価償却累計額</p> <table style="width: 100%;"> <tr> <td>ソフトウェア</td> <td style="text-align: right;">60,109 千円</td> </tr> <tr> <td>のれん</td> <td style="text-align: right;">62,587 千円</td> </tr> </table>	ソフトウェア	60,109 千円	のれん	62,587 千円	<p>2 無形固定資産の減価償却累計額</p> <table style="width: 100%;"> <tr> <td>ソフトウェア</td> <td style="text-align: right;">122,289 千円</td> </tr> <tr> <td>のれん</td> <td style="text-align: right;">56,478 千円</td> </tr> </table>	ソフトウェア	122,289 千円	のれん	56,478 千円		
ソフトウェア	60,109 千円										
のれん	62,587 千円										
ソフトウェア	122,289 千円										
のれん	56,478 千円										
<p>3 区分掲記されたもの以外で各科目に含まれている関係会社に対するものは次のとおりであります。</p> <table style="width: 100%;"> <tr> <td>前払費用</td> <td style="text-align: right;">211,003 千円</td> </tr> <tr> <td>未払費用</td> <td style="text-align: right;">529,843 千円</td> </tr> </table>	前払費用	211,003 千円	未払費用	529,843 千円	<p>3 区分掲記されたもの以外で各科目に含まれている関係会社に対するものは次のとおりであります。</p> <table style="width: 100%;"> <tr> <td>短期貸付金</td> <td style="text-align: right;">249,376 千円</td> </tr> <tr> <td>未収運用受託報酬</td> <td style="text-align: right;">89,807 千円</td> </tr> <tr> <td>未払費用</td> <td style="text-align: right;">374,512 千円</td> </tr> </table>	短期貸付金	249,376 千円	未収運用受託報酬	89,807 千円	未払費用	374,512 千円
前払費用	211,003 千円										
未払費用	529,843 千円										
短期貸付金	249,376 千円										
未収運用受託報酬	89,807 千円										
未払費用	374,512 千円										
<p>4 信託資産</p> <p>現金・預金のうち、20,161千円は、直販顧客分別金信託契約により、三菱UFJ信託銀行株式会社に信託しております。</p>	<p>4 信託資産</p> <p>現金・預金のうち、20,170千円は、直販顧客分別金信託契約により、三菱UFJ信託銀行株式会社に信託しております。</p>										

（損益計算書関係）

第25期 自 平成21年4月 1日 至 平成22年3月31日	第26期 自 平成22年4月 1日 至 平成23年3月31日
<p>1 役員報酬の範囲額</p> <p>取締役 年額 250,000千円以内</p> <p>監査役 年額 20,000千円以内</p> <p>2 区分掲記されたもの以外で各科目に含まれている関係会社に対するものは次のとおりであります。</p> <p>委託調査費 1,792,214 千円</p> <p>業務委託費 843,948 千円</p> <p>3 固定資産除却損は、建物附属設備9,517千円、工具器具備品859千円であります。</p>	<p>1 役員報酬の範囲額</p> <p>同左</p> <p>2 区分掲記されたもの以外で各科目に含まれている関係会社に対するものは次のとおりであります。</p> <p>委託調査費 799,201 千円</p> <p>業務委託費 569,122 千円</p> <p>3 固定資産除却損は、建物52,990千円、建物附属設備67,732千円、工具器具備品15,254千円、ソフトウェア59,610千円であります。</p>

（株主資本等変動計算書関係）

第25期（自平成21年4月1日至平成22年3月31日）

発行済株式の種類及び総数に関する事項

	前事業年度末 株式数	当事業年度 増加株式数	当事業年度 減少株式数	当事業年度末 株式数
発行済株式				
普通株式	41,000 株	-	-	41,000 株
合計	41,000 株	-	-	41,000 株

配当に関する事項

配当支払額

該当事項はありません。

第26期（自平成22年4月1日至平成23年3月31日）

発行済株式の種類及び総数に関する事項

	前事業年度末 株式数	当事業年度 増加株式数	当事業年度 減少株式数	当事業年度末 株式数
発行済株式				
普通株式	41,000 株	-	-	41,000 株
合計	41,000 株	-	-	41,000 株

配当に関する事項

配当支払額

該当事項はありません。

(リース取引関係)

第25期 自 平成21年4月 1日 至 平成22年3月31日	第26期 自 平成22年4月 1日 至 平成23年3月31日
オペレーティング・リース取引のうち解約不能のものに係る未経過リース料	オペレーティング・リース取引のうち解約不能のものに係る未経過リース料
(1) 未経過リース料期末残高相当額	(1) 未経過リース料期末残高相当額
1年内 256,490 千円	1年内 210,367 千円
1年超 - 千円	1年超 683,692 千円
合計 256,490 千円	合計 894,059 千円

(金融商品に関する注記)

第25期 自 平成21年4月 1日 至 平成22年3月31日	第26期 自 平成22年4月 1日 至 平成23年3月31日																																													
(追加情報) 当事業年度より、「金融商品に関する会計基準」(企業会計基準第10号 平成20年3月10日)、及び「金融商品の時価等の開示に関する適用指針」(企業会計基準適用指針第19号 平成20年3月10日)を適用しております。	-																																													
1.金融商品の状況に関する事項 当社は、資金運用については短期的な預金等に限定しております。 未収運用受託報酬については、顧客の信用リスクが存在し、リスク管理規定に沿ってリスク低減を図っております。未収運用受託報酬は、回収期日が一年内の営業債権であります。	1.金融商品の状況に関する事項 当社は、資金運用については短期的な預金等に限定しております。 未収運用受託報酬については、顧客の信用リスクが存在し、リスク管理規定に沿ってリスク低減を図っております。未収運用受託報酬は、回収期日が一年内の営業債権であります。																																													
2.金融商品の時価等に関する事項 当事業年度末における貸借対照表計上額、時価及びこれらの差額については、次の通りであります。 (単位：千円)	2.金融商品の時価等に関する事項 当事業年度末における貸借対照表計上額、時価及びこれらの差額については、次の通りであります。 (単位：千円)																																													
<table border="1"> <thead> <tr> <th></th> <th>貸借対照表計上額(*)</th> <th>時価(*)</th> <th>差額</th> </tr> </thead> <tbody> <tr> <td>1) 現金・預金</td> <td>4,677,651</td> <td>4,677,651</td> <td>-</td> </tr> <tr> <td>2) 未収運用受託報酬</td> <td>1,014,001</td> <td>1,014,001</td> <td>-</td> </tr> <tr> <td>3) 未払費用</td> <td>(1,055,894)</td> <td>(1,055,894)</td> <td>-</td> </tr> </tbody> </table>		貸借対照表計上額(*)	時価(*)	差額	1) 現金・預金	4,677,651	4,677,651	-	2) 未収運用受託報酬	1,014,001	1,014,001	-	3) 未払費用	(1,055,894)	(1,055,894)	-	<table border="1"> <thead> <tr> <th></th> <th>貸借対照表計上額(*)</th> <th>時価(*)</th> <th>差額</th> </tr> </thead> <tbody> <tr> <td>1) 現金・預金</td> <td>4,622,729</td> <td>4,622,729</td> <td>-</td> </tr> <tr> <td>2) 未収入金</td> <td>512,419</td> <td>512,419</td> <td>-</td> </tr> <tr> <td>3) 未収運用受託報酬</td> <td>375,408</td> <td>375,408</td> <td>-</td> </tr> <tr> <td>4) 未払費用</td> <td>(836,407)</td> <td>(836,407)</td> <td>-</td> </tr> </tbody> </table>		貸借対照表計上額(*)	時価(*)	差額	1) 現金・預金	4,622,729	4,622,729	-	2) 未収入金	512,419	512,419	-	3) 未収運用受託報酬	375,408	375,408	-	4) 未払費用	(836,407)	(836,407)	-									
	貸借対照表計上額(*)	時価(*)	差額																																											
1) 現金・預金	4,677,651	4,677,651	-																																											
2) 未収運用受託報酬	1,014,001	1,014,001	-																																											
3) 未払費用	(1,055,894)	(1,055,894)	-																																											
	貸借対照表計上額(*)	時価(*)	差額																																											
1) 現金・預金	4,622,729	4,622,729	-																																											
2) 未収入金	512,419	512,419	-																																											
3) 未収運用受託報酬	375,408	375,408	-																																											
4) 未払費用	(836,407)	(836,407)	-																																											
(*) 負債に計上されているものについては、()で示しております。	(*) 負債に計上されているものについては、()で示しております。																																													
(注) 1.金融商品の時価の算定方法並びに有価証券に関する事項 これらは短期間で決済され、時価は帳簿価額にほぼ等しいことから、当該帳簿価額によっております。	(注) 1.金融商品の時価の算定方法並びに有価証券に関する事項 これらは短期間で決済され、時価は帳簿価額にほぼ等しいことから、当該帳簿価額によっております。																																													
2.金銭債権及び満期のある有価証券の決算日後の償還予定額 (単位：千円)	2.金銭債権及び満期のある有価証券の決算日後の償還予定額 (単位：千円)																																													
<table border="1"> <thead> <tr> <th></th> <th>1年以内</th> <th>1年超 5年以内</th> <th>5年超 10年以内</th> <th>10年超</th> </tr> </thead> <tbody> <tr> <td>1) 現金・預金</td> <td>4,677,651</td> <td>-</td> <td>-</td> <td>-</td> </tr> <tr> <td>2) 未収運用受託報酬</td> <td>1,014,001</td> <td>-</td> <td>-</td> <td>-</td> </tr> <tr> <td>合計</td> <td>5,691,652</td> <td>-</td> <td>-</td> <td>-</td> </tr> </tbody> </table>		1年以内	1年超 5年以内	5年超 10年以内	10年超	1) 現金・預金	4,677,651	-	-	-	2) 未収運用受託報酬	1,014,001	-	-	-	合計	5,691,652	-	-	-	<table border="1"> <thead> <tr> <th></th> <th>1年以内</th> <th>1年超 5年以内</th> <th>5年超 10年以内</th> <th>10年超</th> </tr> </thead> <tbody> <tr> <td>1) 現金・預金</td> <td>4,622,729</td> <td>-</td> <td>-</td> <td>-</td> </tr> <tr> <td>2) 未収入金</td> <td>512,419</td> <td>-</td> <td>-</td> <td>-</td> </tr> <tr> <td>3) 未収運用受託報酬</td> <td>375,408</td> <td>-</td> <td>-</td> <td>-</td> </tr> <tr> <td>合計</td> <td>5,510,556</td> <td>-</td> <td>-</td> <td>-</td> </tr> </tbody> </table>		1年以内	1年超 5年以内	5年超 10年以内	10年超	1) 現金・預金	4,622,729	-	-	-	2) 未収入金	512,419	-	-	-	3) 未収運用受託報酬	375,408	-	-	-	合計	5,510,556	-	-	-
	1年以内	1年超 5年以内	5年超 10年以内	10年超																																										
1) 現金・預金	4,677,651	-	-	-																																										
2) 未収運用受託報酬	1,014,001	-	-	-																																										
合計	5,691,652	-	-	-																																										
	1年以内	1年超 5年以内	5年超 10年以内	10年超																																										
1) 現金・預金	4,622,729	-	-	-																																										
2) 未収入金	512,419	-	-	-																																										
3) 未収運用受託報酬	375,408	-	-	-																																										
合計	5,510,556	-	-	-																																										

(有価証券関係)

第25期 平成22年3月31日現在	第26期 平成23年3月31日現在
1. 其他有価証券で時価のあるもの	1. 其他の関係会社有価証券

(単位：千円)				(単位：千円)			
区分	取得原価	貸借対照表日における貸借対照表計上額	差額	区分	貸借対照表計上額		
貸借対照表計上額が取得原価を超えないもの				その他の関係会社有価証券	70,239		
投資信託受益証券	100,000	91,460	8,540	上記については、市場価格がありません。したがって、時価を把握することが極めて困難と認められるものであります。			
2. 当事業年度に売却したその他有価証券 該当ありません				2. その他有価証券で時価のあるもの			
				(単位：千円)			
				区分	取得原価	貸借対照表日における貸借対照表計上額	差額
				貸借対照表計上額が取得原価を超えないもの			
				投資信託受益証券	102,000	90,850	11,150
				3. 当事業年度に売却したその他有価証券			
				売却額：	998 千円		
				売却益の合計額：	- 千円		
				売却損の合計額：	1 千円		

(デリバティブ関係)

第25期 平成22年3月31日現在	第26期 平成23年3月31日現在
該当事項ありません。	該当事項ありません。

(セグメント情報等)

第25期 平成22年3月31日現在	第26期 平成23年3月31日現在																	
-	<p>(追加情報)</p> <p>当事業年度より、「セグメント情報等の開示に関する会計基準」(企業会計基準第17号 平成21年3月27日)及び「セグメント情報等の開示に関する会計基準に関する適用指針」(企業会計基準適用指針第20号 平成20年3月21日)を適用しております。</p> <p>1.セグメント情報 当社はアセットマネジメント業の単一セグメントであるため、記載しておりません。</p> <p>2.関連情報 (1)製品及びサービス毎の情報 (単位：千円)</p> <table border="1" data-bbox="772 640 1374 739"> <thead> <tr> <th></th> <th>委託者報酬</th> <th>運用受託報酬</th> <th>その他営業収益</th> </tr> </thead> <tbody> <tr> <td>外部顧客への売上高</td> <td>8,220,999</td> <td>2,533,570</td> <td>173,162</td> </tr> </tbody> </table> <p>(2)地域毎の情報 営業収益 国内の外部顧客への営業収益に分類した額が営業収益の90%超であるため、記載を省略しております。 有形固定資産 全有形固定資産が国内に所在しているため、記載を省略しております。</p> <p>(3)主要な顧客毎の情報</p> <table border="1" data-bbox="772 1059 1374 1245"> <thead> <tr> <th>顧客の名称又は氏名</th> <th>売上高(千円)</th> <th>関連するセグメント名</th> </tr> </thead> <tbody> <tr> <td>年金バランス50ファンド(適格機関投資家向け)</td> <td>1,110,164</td> <td>-</td> </tr> <tr> <td>パインブリッジ新成長国債券プラス</td> <td>2,407,499</td> <td>-</td> </tr> </tbody> </table> <p>当社が運用する投資信託のうち、委託者報酬の金額が営業収益の10%以上のものを記載しております。</p>		委託者報酬	運用受託報酬	その他営業収益	外部顧客への売上高	8,220,999	2,533,570	173,162	顧客の名称又は氏名	売上高(千円)	関連するセグメント名	年金バランス50ファンド(適格機関投資家向け)	1,110,164	-	パインブリッジ新成長国債券プラス	2,407,499	-
	委託者報酬	運用受託報酬	その他営業収益															
外部顧客への売上高	8,220,999	2,533,570	173,162															
顧客の名称又は氏名	売上高(千円)	関連するセグメント名																
年金バランス50ファンド(適格機関投資家向け)	1,110,164	-																
パインブリッジ新成長国債券プラス	2,407,499	-																

（退職給付関係）

1. 採用している退職給付制度の概要

当社は、確定給付型の制度として、退職一時金制度を設けております。尚、平成21年11月30日に、エイアイユー企業年金基金を脱退したため、前事業年度末及び当事業年度末にはこれに係る退職給付債務、及び年金資産残高はありません。

2. 退職給付債務及びその内訳

	第25期 平成22年3月31日現在	第26期 平成23年3月31日現在
	千円	千円
(1) 退職給付債務	320,840	228,211
(2) 年金資産	0	-
(3) 未積立退職給付債務 (1) + (2)	320,840	228,211
(4) 会計基準変更時差異の未処理額	-	-
(5) 未認識数理計算上の差異	-	-
(6) 未認識過去勤務債務（債務の減額）	-	-
(7) 貸借対照表計上額純額 (3) + (4) + (5) + (6)	320,840	228,211
(8) 前払年金費用	-	-
(9) 退職給付引当金 (7) - (8)	320,840	228,211

3. 退職給付費用の内訳

	第25期 平成22年3月31日現在	第26期 平成23年3月31日現在
	千円	千円
退職給付費用	137,133	115,820
(1) 勤務費用	136,948	115,820
(2) 利息費用	1,288	-
(3) 運用収益（減算）	1,103	-
(4) 会計処理基準変更時差異の費用処理額	-	-

(税効果会計関係)

第25期 平成22年3月31日現在	第26期 平成23年3月31日現在																																																																																												
<p>1. 繰延税金資産発生の主な原因別内訳 (単位：千円)</p> <p>繰延税金資産</p> <table style="width: 100%; border-collapse: collapse;"> <tr><td>未払金否認</td><td style="text-align: right;">5,820</td></tr> <tr><td>未払費用否認</td><td style="text-align: right;">2,232</td></tr> <tr><td>未払事業税</td><td style="text-align: right;">3,393</td></tr> <tr><td>未払社会保険料否認</td><td style="text-align: right;">11,324</td></tr> <tr><td>賞与引当金繰入超過額</td><td style="text-align: right;">134,250</td></tr> <tr><td>業務委託費損金算入否認額</td><td style="text-align: right;">102,962</td></tr> <tr><td>一括償却資産</td><td style="text-align: right;">2,349</td></tr> <tr><td>のれん償却認容</td><td style="text-align: right;">80,849</td></tr> <tr><td>繰延資産</td><td style="text-align: right;">191</td></tr> <tr><td>退職給付引当金繰入超過額</td><td style="text-align: right;">130,583</td></tr> <tr><td>役員退職慰労引当金繰入超過額</td><td style="text-align: right;">4,766</td></tr> <tr><td>その他有価証券評価差額金</td><td style="text-align: right;">3,474</td></tr> <tr><td>繰延税金資産小計</td><td style="text-align: right;">320,499</td></tr> <tr><td>評価性引当額</td><td style="text-align: right;">254,495</td></tr> <tr><td>繰延税金資産合計</td><td style="text-align: right;">66,004</td></tr> </table> <p>2. 法定実効税率と税効果会計適用後の法人税等の負担率との間に重要な差異があるときの、当該差異の原因となった主要な項目別の内訳</p> <table style="width: 100%; border-collapse: collapse;"> <tr><td>法定実効税率 (調整)</td><td style="text-align: right;">40.69%</td></tr> <tr><td>交際費等永久に損金に算入されない項目</td><td style="text-align: right;">5.90%</td></tr> <tr><td>住民税均等割</td><td style="text-align: right;">0.48%</td></tr> <tr><td>評価性引当金の増減額</td><td style="text-align: right;">18.08%</td></tr> <tr><td>過年度法人税等</td><td style="text-align: right;">10.22%</td></tr> <tr><td>その他</td><td style="text-align: right;">0.24%</td></tr> <tr><td>税効果会計適用後の法人税等の負担率</td><td style="text-align: right;">38.97%</td></tr> </table>	未払金否認	5,820	未払費用否認	2,232	未払事業税	3,393	未払社会保険料否認	11,324	賞与引当金繰入超過額	134,250	業務委託費損金算入否認額	102,962	一括償却資産	2,349	のれん償却認容	80,849	繰延資産	191	退職給付引当金繰入超過額	130,583	役員退職慰労引当金繰入超過額	4,766	その他有価証券評価差額金	3,474	繰延税金資産小計	320,499	評価性引当額	254,495	繰延税金資産合計	66,004	法定実効税率 (調整)	40.69%	交際費等永久に損金に算入されない項目	5.90%	住民税均等割	0.48%	評価性引当金の増減額	18.08%	過年度法人税等	10.22%	その他	0.24%	税効果会計適用後の法人税等の負担率	38.97%	<p>1. 繰延税金資産発生の主な原因別内訳 (単位：千円)</p> <p>繰延税金資産</p> <table style="width: 100%; border-collapse: collapse;"> <tr><td>未払金否認</td><td style="text-align: right;">14,573</td></tr> <tr><td>未払費用否認</td><td style="text-align: right;">6,207</td></tr> <tr><td>未払事業税</td><td style="text-align: right;">5,980</td></tr> <tr><td>賞与引当金繰入超過額</td><td style="text-align: right;">41,759</td></tr> <tr><td>資産調整勘定</td><td style="text-align: right;">106,323</td></tr> <tr><td>繰延資産</td><td style="text-align: right;">20,163</td></tr> <tr><td>退職給付引当金繰入超過額</td><td style="text-align: right;">92,881</td></tr> <tr><td>役員退職慰労引当金繰入超過額</td><td style="text-align: right;">5,607</td></tr> <tr><td>資産除去債務</td><td style="text-align: right;">1,719</td></tr> <tr><td>その他有価証券評価差額金</td><td style="text-align: right;">4,537</td></tr> <tr><td>繰越欠損金</td><td style="text-align: right;">167,170</td></tr> <tr><td>その他</td><td style="text-align: right;">4,650</td></tr> <tr><td>繰延税金資産小計</td><td style="text-align: right;">471,575</td></tr> <tr><td>評価性引当額</td><td style="text-align: right;">10,891</td></tr> <tr><td>繰延税金資産合計</td><td style="text-align: right;">460,684</td></tr> </table> <p>2. 法定実効税率と税効果会計適用後の法人税等の負担率との間に重要な差異があるときの、当該差異の原因となった主要な項目別の内訳</p> <table style="width: 100%; border-collapse: collapse;"> <tr><td>法定実効税率 (調整)</td><td style="text-align: right;">40.69%</td></tr> <tr><td>交際費等永久に損金に算入されない項目</td><td style="text-align: right;">184.58%</td></tr> <tr><td>住民税均等割</td><td style="text-align: right;">3.70%</td></tr> <tr><td>評価性引当金の増減額</td><td style="text-align: right;">468.75%</td></tr> <tr><td>のれんの償却</td><td style="text-align: right;">127.53%</td></tr> <tr><td>支払事業税</td><td style="text-align: right;">10.45%</td></tr> <tr><td>その他有価証券評価差額金</td><td style="text-align: right;">5.61%</td></tr> <tr><td>その他</td><td style="text-align: right;">0.58%</td></tr> <tr><td>税効果会計適用後の法人税等の負担率</td><td style="text-align: right;">210.27%</td></tr> </table>	未払金否認	14,573	未払費用否認	6,207	未払事業税	5,980	賞与引当金繰入超過額	41,759	資産調整勘定	106,323	繰延資産	20,163	退職給付引当金繰入超過額	92,881	役員退職慰労引当金繰入超過額	5,607	資産除去債務	1,719	その他有価証券評価差額金	4,537	繰越欠損金	167,170	その他	4,650	繰延税金資産小計	471,575	評価性引当額	10,891	繰延税金資産合計	460,684	法定実効税率 (調整)	40.69%	交際費等永久に損金に算入されない項目	184.58%	住民税均等割	3.70%	評価性引当金の増減額	468.75%	のれんの償却	127.53%	支払事業税	10.45%	その他有価証券評価差額金	5.61%	その他	0.58%	税効果会計適用後の法人税等の負担率	210.27%
未払金否認	5,820																																																																																												
未払費用否認	2,232																																																																																												
未払事業税	3,393																																																																																												
未払社会保険料否認	11,324																																																																																												
賞与引当金繰入超過額	134,250																																																																																												
業務委託費損金算入否認額	102,962																																																																																												
一括償却資産	2,349																																																																																												
のれん償却認容	80,849																																																																																												
繰延資産	191																																																																																												
退職給付引当金繰入超過額	130,583																																																																																												
役員退職慰労引当金繰入超過額	4,766																																																																																												
その他有価証券評価差額金	3,474																																																																																												
繰延税金資産小計	320,499																																																																																												
評価性引当額	254,495																																																																																												
繰延税金資産合計	66,004																																																																																												
法定実効税率 (調整)	40.69%																																																																																												
交際費等永久に損金に算入されない項目	5.90%																																																																																												
住民税均等割	0.48%																																																																																												
評価性引当金の増減額	18.08%																																																																																												
過年度法人税等	10.22%																																																																																												
その他	0.24%																																																																																												
税効果会計適用後の法人税等の負担率	38.97%																																																																																												
未払金否認	14,573																																																																																												
未払費用否認	6,207																																																																																												
未払事業税	5,980																																																																																												
賞与引当金繰入超過額	41,759																																																																																												
資産調整勘定	106,323																																																																																												
繰延資産	20,163																																																																																												
退職給付引当金繰入超過額	92,881																																																																																												
役員退職慰労引当金繰入超過額	5,607																																																																																												
資産除去債務	1,719																																																																																												
その他有価証券評価差額金	4,537																																																																																												
繰越欠損金	167,170																																																																																												
その他	4,650																																																																																												
繰延税金資産小計	471,575																																																																																												
評価性引当額	10,891																																																																																												
繰延税金資産合計	460,684																																																																																												
法定実効税率 (調整)	40.69%																																																																																												
交際費等永久に損金に算入されない項目	184.58%																																																																																												
住民税均等割	3.70%																																																																																												
評価性引当金の増減額	468.75%																																																																																												
のれんの償却	127.53%																																																																																												
支払事業税	10.45%																																																																																												
その他有価証券評価差額金	5.61%																																																																																												
その他	0.58%																																																																																												
税効果会計適用後の法人税等の負担率	210.27%																																																																																												

関連当事者との取引に関する注記

第25期（自平成21年4月1日 至平成22年3月31日）

1. 関連当事者との取引

(1) 親会社及び法人主要株主等

属性	会社等の名称	住所	資本金	事業の内容	議決権等の所有 (被所有割合)	関係内容		取引の内容	取引金額 (注5)	科目	期末残高 (注5)
						役員の兼任等	事業上の関係				
間接親会社	エイアイジー・グローバル・アセット・マネジメント・ホールディングス・コープ (注1)(注2)	アメリカ、デラウェア州	千USドル 1	持株会社	被所有 間接100%	-	経営管理	役務提供に対する対価支払	千円 843,948	-	-

(2) 兄弟会社等

属性	会社等の名称	住所	資本金	事業の内容	議決権等の所有 (被所有割合)	関係内容		取引の内容	取引金額 (注5)	科目	期末残高 (注5)
						役員の兼任等	事業上の関係				
親会社の子会社	アメリカン・ライフ・インシュアランス・カンパニー 日本支店 (注2)	(本社)アメリカ、デラウェア州 (支店)東京都墨田区	千USドル 3,000	生命保険業	-	-	一任及び助言契約	一任及び助言業務報酬の受取 *2	千円 1,455,942	未収運用受託報酬	千円 367,336
							販売会社契約	代行手数料の支払 *3	千円 1,882,413	未払費用	千円 33,406
親会社の子会社	エイアイジー・スター生命保険株式会社 (注2)	(本社)東京都墨田区	千円 45,000,000	生命保険業	-	-	一任及び助言契約	一任及び助言業務報酬の受取 *2	千円 355,819	未収運用受託報酬	千円 84,310
親会社の子会社	AIGエジソン生命保険株式会社 (注2)	(本社)東京都墨田区	千円 121,414,000	生命保険業	-	-	一任及び助言契約	一任及び助言業務報酬の受取 *2	千円 442,696	未収運用受託報酬	千円 112,153
間接親会社の兄弟会社	パインブリッジ・グローバル・インベストメンツ LLC (注1)	アメリカ、ニューヨーク州	千USドル 101,439	持株会社	-	-	経営管理	金銭の貸付 *4	千USドル 3,000	短期貸付金	千円 280,373
								役務提供に対する対価支払	千円 13,912	前払費用	千円 211,003
間接親会社の兄弟会社	パインブリッジ・インベストメンツ LLC (注1)(注3)	アメリカ、ニューヨーク州	千USドル 2	投資会社	-	-	投資に関する情報提供・コンサルティング	委託調査費の支払 *1	千円 1,792,214	未払費用	千円 168,085
			千スターリングポンド						千円		千円

間接親会社 の兄弟会社	パインブリッジ・インベストメンツ・ヨーロッパ・リミテッド (注1)(注4)	イギリス、ロンドン	200	投資運用会社	-	-	一任及び助言契約	委託調査費の支払 *1	879,449	未払費用	361,758
----------------	--	-----------	-----	--------	---	---	----------	----------------	---------	------	---------

- (注1) 平成22年3月26日付けで、エイアイジーは当社を含むその資産運用部門の一部をブリッジ・パートナーズL.P.に譲渡しました。これにより、間接親会社であるエイアイジー・グローバル・アセット・マネジメント・ホールディングス・コープが当社の関連当事者でなくなり、パインブリッジ・グローバル・インベストメンツLLC、パインブリッジ・インベストメンツLLC、パインブリッジ・インベストメンツ・ヨーロッパ・リミテッドが新たに関連当事者となりました。
- (注2) 平成22年3月26日付けで、エイアイジーは当社を含むその資産運用部門の一部をブリッジ・パートナーズL.P.に譲渡しました。これにより、これらの会社は当社の関連当事者に該当しなくなったため、取引金額については関連当事者であった期間の金額を、期末残高には関連当事者に該当しなくなった時点での残高を記載しております。
- (注3) 平成22年3月26日付けで、当時の当社の100%親会社であったエイアイジー・グローバル・インベストメント・コープはブリッジ・インベストメント・ホールディングスB.V.に全株式を譲渡したため、エイアイジー・グローバル・インベストメント・コープは当社の関連当事者ではなくなりました。パインブリッジ・インベストメンツLLCはエイアイジー・グローバル・インベストメント・コープからスプリットした会社であり、エイアイジー・グローバル・インベストメント・コープと行っていた取引のほぼ全てを引き継いだため、年間取引額を同社へ表示しております。
- (注4) 平成21年12月1日付けで、エイアイジー・インベストメンツ・ヨーロッパ・リミテッドからパインブリッジ・インベストメンツ・ヨーロッパ・リミテッドに社名変更しております。
- (注5) 消費税の取り扱いについては、国内取引については損益計算書項目は税抜き、貸借対照表項目については税込みで表示しております。尚、海外取引は全て免税取引となっております。

(取引条件及び取引条件の決定方針等)

- *1 助言契約に基づく運用受託報酬の支払については、各ファンドの契約毎に契約運用資産に対して定められた料率により決定しております。
- *2 一任契約及び助言契約に基づく運用受託報酬の受取りについては、各ファンドの契約毎に契約運用資産に対して定められた料率により決定しております。
- *3 約款に基づく代行手数料の支払については、各ファンドの運用資産に対して定められた料率により決定しております。
- *4 貸付金は300万米ドルを弊社の社内期末レートで表示しております。貸付期間は平成22年3月29日から平成22年9月24日、受取利息の計算期間は3ヶ月間で、利息額は利息計算期間初日の二営業日前のLIBOR6ヶ月物プラス2.5%を日割り計算で計算されます。

2. 親会社又は重要な関連当事者に関する注記

平成22年3月26日、エイアイジーは当社を含むその資産運用部門の一部を、アジアに拠点をもつプライベート・インベストメント・ファームであるパシフィック・センチュリー・グループが所有するブリッジ・パートナーズL.P.に売却する取引を完了しました。これにより当社の100%親会社であったエイアイジー・グローバル・インベストメント・コープは全株式をブリッジ・インベストメント・ホールディングスB.V.に譲渡し、同社が当社の親会社となりました。

親会社

ブリッジ・パートナーズL.P. (金融商品取引所に上場しておりません)

ブリッジ・インベストメント・ホールディングス・カンパニー・リミテッド (金融商品取引所に上場しておりません)

ブリッジ・インベストメント・ホールディングス・(ホンコン)・リミテッド (金融商品取引所に上場しておりません)

ブリッジ・インベストメント・ホールディングス・リミテッドSarI (金融商品取引所に上場しておりません)

ブリッジ・インベストメント・ホールディングスB.V. (金融商品取引所に上場しておりません)

第26期(自平成22年4月1日 至平成23年3月31日)

1. 関連当事者との取引

(1) 親会社及び法人主要株主等

該当事項ありません

(2) 兄弟会社等

属性	会社等の名称	住所	資本金	事業の内容	議決権等の所有 (被所有割合)	関係内容		取引の内容	取引金額 *1	科目	期末残高 *1
						役員の兼任等	事業上の関係				
間接親会社 の兄弟会社	パインブリッジ・グローバル・インベストメンツLLC	アメリカ、ニューヨーク州	千USドル 101,439	持株会社	-	-	経営管理	金銭の貸付 *2	千USドル 3,000	短期貸付金	千円 249,376
								役務提供に対する対価支払	千円 569,122	未収入金	千円 37,366
			千USドル						千円		千円

間接親会社の兄弟会社	パインブリッジ・インベストメンツ LLC	アメリカ、ニューヨーク州	2	投資運用会社	-	-	一任及び助言契約	一任及び助言業務報酬の受取 *3	107,909	未収運用受託報酬	89,807
間接親会社の兄弟会社	パインブリッジ・インベストメンツ・ヨーロッパ・リミテッド	イギリス、ロンドン	千スターリングポンド 200	投資運用会社	-	-	一任及び助言契約	委託調査費の支払 *4	千円 799,201	未払費用	千円 374,512
親会社の兄弟会社	パインブリッジ・インベストメンツ・サービスズ・リミテッド	アイルランド、ダブリン	USドル 1	業務請負会社	-	-	役務提供	金銭の貸付 *5	千USドル 1,000	短期貸付金	千円 -
兄弟会社	パインブリッジ・ジャパン・キャピタル・インベストメント株式会社	日本、東京	千円 457,800	投資運用会社	-	-	役務提供	金銭の貸付 *6	千円 90,000	短期貸付金	千円 -

（取引条件及び取引条件の決定方針等）

- *1 消費税の取り扱いについては、国内取引については損益計算書項目は税抜き、貸借対照表項目については税込みで表示しております。尚、海外取引は全て免税取引となっております。
- *2 貸付金は3,000千USドルを弊社の社内期末レートで表示しております。貸付期間は平成22年3月29日から平成23年6月20日、受取利息の計算期間は3ヶ月間で、利息額は利息計算期間初日の二営業日前のLIBOR3ヶ月物プラス1.5%を日割り計算で計算されます。
- *3 一任契約及び助言契約に基づく運用受託報酬の受取については、各ファンドの契約毎に契約運用資産に対して定められた料率により決定しております。
- *4 助言契約に基づく運用受託報酬の支払については、各ファンドの契約毎に契約運用資産に対して定められた料率により決定しております。
- *5 貸付金1,000千USドルは期中に全額返済されております。貸付期間は平成22年12月17日から平成23年1月31日、利息額は利息計算期間初日の二営業日前のLIBOR6ヶ月物プラス2.5%を日割り計算で計算されます。
- *6 貸付金90,000千円は期中に全額返済されております。貸付期間は平成22年4月13日から平成22年10月8日、利息額は利息計算期間初日の二営業日前のLIBOR6ヶ月物プラス2.5%を日割り計算で計算されます。

2. 親会社又は重要な関連当事者に関する注記

親会社

パインブリッジ・インベストメンツ・リミテッド（金融商品取引所に上場しておりません）

パインブリッジ・インベストメント・ホールディングス・（ホンコン）・リミテッド（金融商品取引所に上場しておりません）

パインブリッジ・インベストメント・ホールディングス・リミテッドSarl（金融商品取引所に上場しておりません）

パインブリッジ・インベストメンツ・ホールディングスB.V.（金融商品取引所に上場しておりません）

（1株当たり情報）

第25期 自 平成21年4月 1日 至 平成22年3月31日		第26期 自 平成22年4月 1日 至 平成23年3月31日	
1株当り純資産額	146,311.76 円	1株当り純資産額	147,830.69 円
1株当り当期純利益	3,709.34 円	1株当り当期純利益	1,665.65 円
なお、潜在株式調整後1株当り当期純利益額については、新株予約権付社債の発行がないため記載しておりません。		なお、潜在株式調整後1株当り当期純利益額については、新株予約権付社債の発行がないため記載しておりません。	

（注）1株当り当期純利益の算定の基礎は、以下のとおりであります。

第25期 自 平成21年4月 1日 至 平成22年3月31日		第26期 自 平成22年4月 1日 至 平成23年3月31日	
当期純利益(千円)	152,082	当期純利益(千円)	68,291
普通株主に帰属しない金額(千円)	-	普通株主に帰属しない金額(千円)	-

普通株主に係る当期純利益(千円)	152,082	普通株主に係る当期純利益(千円)	68,291
普通株式の期中平均株式数	41,000	普通株式の期中平均株式数	41,000

2. 中間財務諸表

(1) 中間貸借対照表

第27期中間会計期間末
(平成23年9月30日現在)

科目	注記番号	金額
(資産の部)		千円
流動資産		
現金・預金	*1	5,034,495
前払費用		50,526
未収入金		49,029
未収委託者報酬		169,793
未収運用受託報酬		345,598
未収販売手数料		7,704
未収消費税等	*3	2,414
短期貸付金		231,120
その他		131,461
流動資産計		6,022,143
固定資産		
有形固定資産	*2	
建物附属設備		161,741
工具器具備品		70,428
有形固定資産計		232,169
無形固定資産		
電話加入権		3,875
ソフトウェア		115,196
のれん		321,122
無形固定資産計		440,193
投資その他の資産		
投資有価証券		89,702
その他の関係会社有価証券		70,239
敷金保証金		198,952
長期前払費用		599
預託金		274
投資その他の資産計		359,768
固定資産計		1,032,132
繰延資産		
株式交付費		277
繰延資産計		277
資産合計		7,054,553

第27期中間会計期間末
(平成23年9月30日現在)

科目	注記番号	金額
(負債の部)		千円
流動負債		
預り金		20,044
未払金		560,781
未払費用		761,396

未払法人税等		5,374
賞与引当金		247,092
役員賞与引当金		7,750
その他		91,735
流動負債計		1,694,173
固定負債		
退職給付引当金		250,087
役員退職慰労引当金		15,366
その他固定負債		10,287
固定負債計		275,740
負債合計		1,969,914
（純資産の部）		
株主資本		
資本金		2,150,000
資本剰余金		
資本準備金		823,989
資本剰余金合計		823,989
利益剰余金		
利益準備金		265,112
その他利益剰余金		
任意積立金		230,000
繰越利益剰余金		1,627,833
利益剰余金合計		2,122,946
株主資本合計		5,096,936
評価・換算差額等		
その他有価証券評価差額金		12,297
評価・換算差額等合計		12,297
純資産合計		5,084,638
負債・純資産合計		7,054,553

(2)中間損益計算書

第27期中間会計期間
自平成23年4月1日
至平成23年9月30日

科目	注記番号	金額	
			千円
営業収益			
委託者報酬		3,470,268	
運用受託報酬		468,698	
その他営業収益		105,625	
営業収益計			4,044,591
営業費用及び一般管理費	*1		4,446,341

営業損失			401,749
営業外収益			
受取利息		2,446	
雑収入		2,879	
営業外収益 計			5,326
営業外費用			
為替差損		85,708	
株式交付費償却		1,031	
雑損		26,204	
営業外費用 計			112,944
経常損失			509,367
特別損失			
投資有価証券売却損		24	
固定資産除却損	*2	3,817	
特別損失 計			3,841
税引前中間純損失			513,208
法人税、住民税及び事業税			1,378
法人税等調整額			460,615
中間純損失			975,202

(3)中間株主資本等変動計算書

第27期中間会計期間

自 平成23年4月 1日

至 平成23年9月30日

(単位：千円)

株主資本		
資本金	当期首残高	2,150,000
	当中間期変動額	
	当中間期変動額合計	-
	当中間期末残高	2,150,000
資本剰余金		
資本準備金	当期首残高	823,989
	当中間期変動額	
	当中間期変動額合計	-
	当中間期末残高	823,989
資本剰余金合計	当期首残高	823,989
	当中間期変動額	
	当中間期変動額合計	-
	当中間期末残高	823,989
利益剰余金		
利益準備金	当期首残高	265,112
	当中間期変動額	
	当中間期変動額合計	-
	当中間期末残高	265,112
その他利益剰余金		
任意積立金	当期首残高	230,000
	当中間期変動額	
	当中間期変動額合計	-
	当中間期末残高	230,000
繰越利益剰余金	当期首残高	2,603,036
	当中間期変動額	
	中間純損失	975,202
	当中間期変動額合計	975,202
	当中間期末残高	1,627,833
利益剰余金合計	当期首残高	3,098,149
	当中間期変動額	
	中間純損失	975,202
	当中間期変動額合計	975,202
	当中間期末残高	2,122,946
株主資本合計	当期首残高	6,072,138
	当中間期変動額	
	中間純損失	975,202
	当中間期変動額合計	975,202
	当中間期末残高	5,096,936
評価・換算差額等		
その他有価証券評価差額金	当期首残高	11,080
	当中間期変動額	
	株主資本以外の項目の中間会計期間中の変動額(純額)	1,216
	当中間期変動額合計	1,216
	当中間期末残高	12,297
評価・換算差額等合計	当期首残高	11,080

	当中間期変動額	
	株主資本以外の項目の中間会計期間中の変動額(純額)	1,216
	当中間期変動額合計	1,216
	当中間期末残高	12,297
純資産合計	当期首残高	6,061,058
	当中間期変動額	
	中間純損失	975,202
	株主資本以外の項目の中間会計期間中の変動額(純額)	1,216
	当中間期変動額合計	976,418
	当中間期末残高	5,084,638

(注)記載金額は千円未満切捨てて表示しております。

（重要な会計方針）

1. 資産の評価基準及び評価方法	<p>有価証券</p> <p>(1) その他有価証券（時価のあるもの） 中間会計期間末日の市場価格に基づく時価法（評価差額は全部純資産直入法により処理し、売却原価は移動平均法により算定）</p> <p>(2) その他の関係会社有価証券 移動平均法による原価法</p>
2. 固定資産の減価償却の方法	<p>(1) 有形固定資産 建物附属設備及び工具器具備品は定率法によっております。</p> <p>(2) 無形固定資産 1. ソフトウェア（自社利用分）については、定額法により、社内における利用可能期間（5年）で償却しております。 2. のれんについては、定額法により、効果が及ぶと見積もられる期間（20年）で償却しております。</p> <p>(3) 長期前払費用 定額法によっております。</p>
3. 繰延資産の処理方法	<p>株式交付費 定額法により、3年で償却しております。</p>
4. 引当金の計上基準	<p>(1) 賞与引当金 従業員に支給する賞与の支払いに充てるため、賞与支給見込額の当中間会計期間負担額を計上しております。</p> <p>(2) 役員賞与引当金 役員に支給する賞与の支払いに充てるため、役員賞与支給見込額の当中間会計期間負担額を計上しております。</p> <p>(3) 退職給付引当金 従業員の退職給付に備えるため、当事業年度末における退職給付債務の見込額に基づき、当中間会計期間末において発生していると認められる額を計上しております。なお、当社は従業員数300人未満の企業に該当することから、簡便法を適用しております。</p> <p>(4) 役員退職慰労引当金 役員の退職慰労金の支出に充てるため、内規に基づく当中間会計期間末退職金要支給額を計上しております。</p>
5. その他中間財務諸表作成のための基本となる重要な会計事項	<p>消費税等の会計処理 消費税及び地方消費税の会計処理は税抜方式によっております。</p>

（追加情報）

	<p>第27期 中間会計期間 自 平成23年4月 1日 至 平成23年9月30日</p>
--	--

1. 海外子会社株式取得に係る事項	平成22年10月13日の取締役会で、アメリカン・インターナショナル・グループ・インクの傘下にあるAIG Capital India Private Limitedの株式を取得することを決議しました。株式譲渡契約上、当該取得は関係当局から承認を取得することが条件になります。
2. 会計上の変更及び誤謬の訂正に関する会計基準等の適用	当中間会計期間の期首以後に行われる会計上の変更及び過去の誤謬の訂正より、「会計上の変更及び誤謬の訂正に関する会計基準」(企業会計基準第24号 平成21年12月4日)及び「会計上の変更及び誤謬の訂正に関する会計基準の適用指針」(企業会計基準適用指針第24号 平成21年12月4日)を適用しております。

(中間貸借対照表関係)

	第27期 中間会計期間末 平成23年9月30日現在				
*1. 信託資産	現金・預金のうち、20,174千円は直販顧客分別金信託契約により、三菱UFJ信託銀行株式会社に信託しております。				
*2. 有形固定資産の減価償却累計額	<table data-bbox="659 898 1350 976"> <tr> <td>建物 附属設備</td> <td>27,930 千円</td> </tr> <tr> <td>工具 器具 備品</td> <td>82,977 千円</td> </tr> </table>	建物 附属設備	27,930 千円	工具 器具 備品	82,977 千円
建物 附属設備	27,930 千円				
工具 器具 備品	82,977 千円				
*3. 消費税等の取り扱い	仮払消費税等及び仮受消費税等は相殺の上、未収消費税等として表示しております。				

(中間損益計算書関係)

	第27期 中間会計期間 自 平成23年4月 1日 至 平成23年9月30日	
*1. 減価償却実施額	有形固定資産	30,814 千円
	無形固定資産	31,820 千円
*2. 固定資産除却損	有形固定資産	194 千円
	無形固定資産	3,623 千円

(中間株主資本等変動計算書関係)

		第27期 中間会計期間 自 平成23年4月 1日 至 平成23年9月30日				
1. 発行済株式に関する事項	株式の種類	当事業年度 期首株式数	当中間会計期 間増加株式数	当中間会計期 間減少株式数	当中間会計期 間末株式数	摘要
	普通株式(株)	41,000	-	-	41,000	
2. 自己株式に関する事項	該当事項はありません。					
3. 新株予約権等に関する事項	該当事項はありません。					
4. 配当に関する事項	該当事項はありません。					

(リース取引関係)

		第27期 中間会計期間 自 平成23年4月 1日 至 平成23年9月30日	
オペレーティング・リース取引のうち解約不能のものに係る未経過リース料			
(1) 未経過リース料中間会計期間末残高相当額			
1年内		213,755	千円
1年超		578,508	千円
合計		792,263	千円

（金融商品関係）

第27期 中間会計期間 自 平成23年4月 1日 至 平成23年9月30日			
金融商品の時価等に関する事項			
当中間会計期間末における中間貸借対照表計上額、時価及びこれらの差額については、次の通りであります。			
（単位：千円）			
	中間貸借対照表 計上額（*）	時価（*）	差額
1) 現金・預金	5,034,495	5,034,495	-
2) 未収運用受託報酬	345,598	345,598	-
3) 未払金	(560,781)	(560,781)	-
4) 未払費用	(761,396)	(761,396)	-
（*）負債に計上されているものについては、（ ）で示しております。			
（注）			
金融商品の時価の算定方法に関する事項			
これらは短期間で決済され、時価は帳簿価額にほぼ等しいことから、当該帳簿価額によっております。			

（有価証券関係）

第27期 中間会計期間末 平成23年9月30日現在			
1. その他の関係会社有価証券			
（単位：千円）			
区分	中間貸借対照表計上額		
その他の関係会社有価証券	70,239		
上記については、市場価格がありません。したがって、時価を把握することが極めて困難と認められるものであります。			
2. その他有価証券で時価のあるもの			
単位：千円			
区分	取得原価	中間貸借対照表計上額	差額
中間貸借対照表計上額が取得原価を超えないもの			
投資有価証券	102,000	89,702	12,298

(デリバティブ取引関係)

第27期 中間会計期間末 平成23年9月30日現在
当社はデリバティブ取引を行っておりませんので、該当事項はありません。

(1株当たり情報)

第27期 中間会計期間 自 平成23年4月 1日 至 平成23年9月30日	
1株当たり純資産額	124,015円58銭
1株当たり中間純損失	23,785円43銭
(注)	
1. 潜在株式調整後1株当たり中間純損失については、潜在株式がないため記載しておりません。	
2. 1株当たり中間純損失の算定上の基礎は、以下のとおりです。	
中間損益計算書上の中間純損失	975,202千円
普通株式に係る中間純損失	975,202千円
普通株主に帰属しない金額の主要な内訳	該当事項はありません。
普通株式の期中平均株式数	41,000株

（セグメント情報等）

第27期 中間会計期間 自 平成23年4月 1日 至 平成23年9月30日			
1.セグメント情報 当社はアセットマネジメント業の単一セグメントであるため、記載していません。			
2.関連情報 (1)製品及びサービス毎の情報 (単位：千円)			
	委託者報酬	運用受託報酬	その他営業収益
外部顧客への売上高	3,470,268	468,698	105,625
(2)地域毎の情報 営業収益 国内の外部顧客への営業収益に分類した額が営業収益の90%超であるため、記載を省略しております。 有形固定資産 全有形固定資産が国内に所在しているため、記載を省略しております。			
(3)主要な顧客毎の情報			
顧客の名称又は氏名	売上高（千円）	関連するセグメント名	
年金バランス 50 ファンド（適格機関投資家向け）	477,549	-	
パインブリッジ新成長国債券プラス	945,807	-	
当社が運用する投資信託のうち、委託者報酬の金額が営業収益の10%以上のものを記載しております。			

（重要な後発事象）

第27期 中間会計期間 自 平成23年4月 1日 至 平成23年9月30日	
親会社の子会社に対する貸付 当社は、PineBridge Investments Holdings U.S.LLCに対して、下記の通り貸付を行うことを決議致しました。	
1 貸付金額	1,170,000,000円
2 貸付日	平成23年12月16日
3 返済期日	平成24年3月31日
4 利率	TIBOR+1.0%
5 取締役会決議日	平成23年12月6日

4【利害関係人との取引制限】

委託会社は、「金融商品取引法」の定めるところにより、利害関係人との取引について、次に掲げる行為が禁止されています。

- (1) 自己またはその取締役もしくは執行役との間における取引を行うことを内容とした運用を行うこと(投資者の保護に欠け、もしくは取引の公正を害し、または金融商品取引業の信用を失墜させるおそれがないものとして内閣府令で定めるものを除きます。)
- (2) 運用財産相互間において取引を行うことを内容とした運用を行うこと(投資者の保護に欠け、もしくは取引の公正を害し、または金融商品取引業の信用を失墜させるおそれがないものとして内閣府令で定めるものを除きます。)
- (3) 通常の見積りの条件と異なる条件であって取引の公正を害するおそれのある条件で、委託会社の親法人等（委託会社の総株主等の議決権の過半数を保有していることその他の当該金融商品取引業者と密接な関係を有する法人その他の団体として政令で定める要件に該当する者をいいます。以下(4)(5)において同じ。）または子法人等（委託会社が総株主等の議決権の過半数を保有していることその他の当該金融商品取引業者と密接な関係を有する法人その他の団体として政令で定める要件に該当する者をいいます。以下同じ。）と有価証券の売買その他の取引または金融デリバティブ取引を行うこと。
- (4) 委託会社の親法人等または子法人等の利益を図るため、その行う投資運用業に関して運用の方針、運用財産の額もしくは市場の状況に照らして不必要な取引を行うことを内容とした運用を行うこと。
- (5) 前記(3)(4)に掲げるもののほか、委託会社の親法人等または子法人等が関与する行為であって、投資者の保護に欠け、もしくは取引の公正を害し、または金融商品取引業の信用を失墜させるおそれのあるものとして内閣府令で定める行為

5【その他】

- (1) 定款の変更

委託会社の定款の変更に関しては、株主総会の決議が必要です。

- (2) 訴訟事件その他の重要事項

委託会社およびファンドに重要な影響を与えた事実、または与えると予想される事実はありません。

第2【その他の関係法人の概況】

1【名称、資本金の額及び事業の内容】

(1)「受託会社」

名称及び資本金の額（平成23年9月末日現在）

三菱UFJ信託銀行株式会社 324,279百万円

事業の内容

銀行法に基づき銀行業を営むとともに、金融機関の信託業務の兼営等に関する法律に基づき信託業務を営んでいます。

(2)「販売会社」

名称及び資本金の額（平成23年9月末日現在）

株式会社広島銀行 54,573百万円

事業の内容

銀行法に基づき銀行業を営んでいます。

(3)「マザーファンドの投資顧問会社」

名称及び資本金の額（平成23年3月末日現在）

パインブリッジ・インベストメンツ・ヨーロッパ・リミテッド 200,000英国ポンド

事業の内容

主として、英国において、投資顧問業を営んでいます。

2【関係業務の概要】

(1)「受託会社」

当ファンドの受託会社として、信託財産の保管・管理・計算、外国証券を保管・管理する外国の保管銀行への指図・連絡等を行います。なお、信託事務の処理の一部について、後記の日本マスタートラスト信託銀行株式会社と再信託契約を締結し、これを委託することがあります。

(2)「販売会社」

当ファンドの販売会社として、受益権の募集の取扱い、目論見書・運用報告書の交付、販売、一部解約の実行請求の受付、収益分配金、償還金および一部解約金の支払い等を行います。

(3)マザーファンドの投資顧問会社

ファンドの投資対象であるマザーファンドの投資顧問会社として、委託会社より当該マザーファンドの外貨建資産の運用指図に関する権限の委託を受け、運用に関する投資判断、発注等を行います。

3【資本関係】

(1)「受託会社」

該当事項はありません。

(2)「販売会社」

該当事項はありません。

(3)マザーファンドの投資顧問会社

該当事項はありません。

参考情報**再信託受託会社の概要（平成23年9月末日現在）**

- 名称 : 日本マスタートラスト信託銀行株式会社
- 資本金 : 10,000百万円
- 資本構成 : 三菱UFJ信託銀行株式会社46.5%、日本生命保険相互会社33.5%、
明治安田生命保険相互会社10.0%、農中信託銀行株式会社10.0%
- 業務の内容 : 銀行法に基づき銀行業を営むとともに、金融機関の信託業務の兼営等に関する
法律に基づき信託業務を営んでいます。

第3【その他】

1. 目論見書の表紙には、ロゴ・マーク、写真、キャッチコピーや図案を使用する場合があります、委託会社の概要等をあわせて記載することがあります。
2. 請求目論見書には信託約款の全文を添付します。
3. 有価証券届出書「第二部 ファンド情報」中の「第1 ファンドの状況」の詳細内容について、図表化、グラフ化して目論見書の関連箇所に記載することがあります。また、「運用状況」については、データを更新して記載することがあります。
4. 目論見書には、以下の趣旨の記載を行うことがあります。
 - (1) 投資信託は預金保険機構および保険契約者保護機構の保護の対象ではない旨
 - (2) 投資信託は金融機関における預金、あるいは保険会社における保険商品とは異なり、元本が保証されるものではない旨、および投資した資産の価値の減少を含むリスクは購入者が負うこととなる旨
 - (3) 証券会社以外で購入した投資信託は、投資者保護基金による保護の対象とはならない旨
 - (4) 当ファンドは、実質的に、新成長国が発行した国債等を主要投資対象として投資を行う旨、ならびに実質組入有価証券の価格下落や外国為替相場の変動の影響により基準価額が下落し、投資元本を割り込むことがある旨
 - (5) 商品内容の重大な変更を行う場合には、事前に受益者の意向を確認する旨
 - (6) 信託財産は受託会社において分別管理されている旨
 - (7) 購入に際しては交付目論見書の内容を十分に読む必要がある旨
 - (8) 請求目論見書は委託会社のホームページで閲覧、ダウンロードできる旨

独立監査人の監査報告書

平成24年1月11日

パインブリッジ・インベストメンツ株式会社
取締役会 御中

あらた監査法人

指定社員 公認会計士 荒川 進
業務執行社員

当監査法人は、金融商品取引法第193条の2第1項の規定に基づく監査証明を行うため、「ファンドの経理状況」に掲げられているパインブリッジ新成長国債インカムオープン（平成23年5月26日から平成23年11月25日までの特定期間の財務諸表、すなわち、貸借対照表、損益及び剰余金計算書、注記表並びに附属明細表について監査を行った。

財務諸表に対する経営者の責任

経営者の責任は、我が国において一般に公正妥当と認められる企業会計の基準に準拠して財務諸表を作成し適正に表示することにある。これには、不正又は誤謬による重要な虚偽表示のない財務諸表を作成し適正に表示するために経営者が必要と判断した内部統制を整備及び運用することが含まれる。

監査人の責任

当監査法人の責任は、当監査法人が実施した監査に基づいて、独立の立場から財務諸表に対する意見を表明することにある。当監査法人は、我が国において一般に公正妥当と認められる監査の基準に準拠して監査を行った。監査の基準は、当監査法人に財務諸表に重要な虚偽表示がないかどうかについて合理的な保証を得るために、監査計画を策定し、これに基づき監査を実施することを求めている。

監査においては、財務諸表の金額及び開示について監査証拠を入手するための手続が実施される。監査手続は、当監査法人の判断により、不正又は誤謬による財務諸表の重要な虚偽表示のリスクの評価に基づいて選択及び適用される。財務諸表監査の目的は、内部統制の有効性について意見表明するためのものではないが、当監査法人は、リスク評価の実施に際して、状況に応じた適切な監査手続を立案するために、財務諸表の作成と適正な表示に関連する内部統制を検討する。また、監査には、経営者が採用した会計方針及びその適用方法並びに経営者によって行われた見積りの評価も含め全体としての財務諸表の表示を検討することが含まれる。

当監査法人は、意見表明の基礎となる十分かつ適切な監査証拠を入手したと判断している。

監査意見

当監査法人は、上記の財務諸表が、我が国において一般に公正妥当と認められる企業会計の基準に準拠して、パインブリッジ新成長国債インカムオープン（平成23年11月25日現在の信託財産の状態及び同日をもって終了する特定期間の損益の状況をすべての重要な点において適正に表示しているものと認める。

利害関係

パインブリッジ・インベストメンツ株式会社及びファンドと当監査法人又は業務執行社員との間には、公認会計士法の規定により記載すべき利害関係はない。

以上

(注) 1. 上記は、当社が、監査報告書の原本に記載された事項を電子化したものであり、その原本は当社が別途保管しております。

2. 財務諸表の範囲にはXBRLデータ自体は含まれていません。

[委託会社の監査報告書（当期）へ](#)

独立監査人の監査報告書

平成23年6月21日

パインブリッジ・インベストメンツ株式会社
取締役会 御中

あらた監査法人

指定社員 公認会計士 大畑 茂
業務執行社員

当監査法人は、金融商品取引法第193条の2第1項の規定に基づく監査証明を行うため、「委託会社等の経理状況」に掲げられているパインブリッジ・インベストメンツ株式会社の平成22年4月1日から平成23年3月31日までの第26期事業年度の財務諸表、すなわち、貸借対照表、損益計算書及び株主資本等変動計算書について監査を行った。この財務諸表の作成責任は経営者にあり、当監査法人の責任は独立の立場から財務諸表に対する意見を表明することにある。

当監査法人は、我が国において一般に公正妥当と認められる監査の基準に準拠して監査を行った。監査の基準は、当監査法人に財務諸表に重要な虚偽の表示がないかどうかの合理的な保証を得ることを求めている。監査は、試査を基礎として行われ、経営者が採用した会計方針及びその適用方法並びに経営者によって行われた見積りの評価も含め全体としての財務諸表の表示を検討することを含んでいる。当監査法人は、監査の結果として意見表明のための合理的な基礎を得たと判断している。

当監査法人は、上記の財務諸表が、我が国において一般に公正妥当と認められる企業会計の基準に準拠して、パインブリッジ・インベストメンツ株式会社の平成23年3月31日現在の財政状態及び同日をもって終了する事業年度の経営成績をすべての重要な点において適正に表示しているものと認める。

会社と当監査法人又は業務執行社員との間には、公認会計士法の規定により記載すべき利害関係はない。

以上

(注) 上記は、当社が、監査報告書の原本に記載された事項を電子化したものであり、その原本は当社が別途保管しております。

[委託会社の監査報告書（中間）へ](#)

独立監査人の中間監査報告書

平成23年12月9日

パインブリッジ・インベストメンツ株式会社
取締役会 御中

あらた監査法人

指定社員 公認会計士 荒川 進
業務執行社員

当監査法人は、金融商品取引法第193条の2第1項の規定に基づく監査証明を行うため、「委託会社等の経営状況」に掲げられているパインブリッジ・インベストメンツ株式会社の平成23年4月1日から平成24年3月31日までの第27期事業年度の中間会計期間（平成23年4月1日から平成23年9月30日まで）に係る中間財務諸表、すなわち、中間貸借対照表、中間損益計算書、中間株主資本等変動計算書、重要な会計方針及びその他の注記について中間監査を行った。

中間財務諸表に対する経営者の責任

経営者の責任は、我が国において一般に公正妥当と認められる中間財務諸表の作成基準に準拠して中間財務諸表を作成し有用な情報を表示することにある。これには、不正又は誤謬による重要な虚偽表示のない中間財務諸表を作成し有用な情報を表示するために経営者が必要と判断した内部統制を整備及び運用することが含まれる。

監査人の責任

当監査法人の責任は、当監査法人が実施した中間監査に基づいて、独立の立場から中間財務諸表に対する意見を表明することにある。当監査法人は、我が国において一般に公正妥当と認められる中間監査の基準に準拠して中間監査を行った。中間監査の基準は、当監査法人に中間財務諸表には全体として中間財務諸表の有用な情報の表示に関して投資者の判断を損なうような重要な虚偽表示がないかどうかの合理的な保証を得るために、中間監査に係る監査計画を策定し、これに基づき中間監査を実施することを求めている。

中間監査においては、中間財務諸表の金額及び開示について監査証拠を入手するために年度監査と比べて監査手続の一部を省略した中間監査手続が実施される。中間監査手続は、当監査法人の判断により、不正又は誤謬による中間財務諸表の重要な虚偽表示のリスクの評価に基づいて、分析的手続等を中心とした監査手続に必要に応じて追加の監査手続が選択及び適用される。中間監査の目的は、内部統制の有効性について意見表明するためのものではないが、当監査法人は、リスク評価の実施に際して、状況に応じた適切な中間監査手続を立案するために、中間財務諸表の作成と有用な情報の表示に関連する内部統制を検討する。また、中間監査には、経営者が採用した会計方針及びその適用方法並びに経営者によって行われた見積りの評価も含め中間財務諸表の表示を検討することが含まれる。

当監査法人は、中間監査の意見表明の基礎となる十分かつ適切な監査証拠を入手したと判断している。

中間監査意見

当監査法人は、上記の中間財務諸表が、我が国において一般に公正妥当と認められる中間財務諸表の作成基準に準拠して、パインブリッジ・インベストメンツ株式会社の平成23年9月30日現在の財政状態及び同日をもって終了する中間会計期間（平成23年4月1日から平成23年9月30日まで）の経営成績に関する有用な情報を表示しているものと認める。

利害関係

会社と当監査法人又は業務執行社員との間には、公認会計士法の規定により記載すべき利害関係はない。

以上

(注) 上記は、当社が、中間監査報告書の原本に記載された事項を電子化したものであり、その原本は当社が別途保管しております。

[委託会社の監査報告書（当期）へ](#)

独立監査人の監査報告書

平成22年6月16日

パインブリッジ・インベストメンツ株式会社
（旧会社名 A I Gインベストメンツ株式会社）
取締役会 御中

あらた監査法人

指定社員 公認会計士 大畑 茂
業務執行社員

当監査法人は、金融商品取引法第193条の2第1項の規定に基づく監査証明を行うため、「委託会社等の経理の状況」に掲げられているパインブリッジ・インベストメンツ株式会社（旧会社名 A I Gインベストメンツ株式会社）の平成21年4月1日から平成22年3月31日までの第25期事業年度の財務諸表、すなわち、貸借対照表、損益計算書及び株主資本等変動計算書について監査を行った。この財務諸表の作成責任は経営者にあり、当監査法人の責任は独立の立場から財務諸表に対する意見を表明することにある。

当監査法人は、我が国において一般に公正妥当と認められる監査の基準に準拠して監査を行った。監査の基準は、当監査法人に財務諸表に重要な虚偽の表示がないかどうかの合理的な保証を得ることを求めている。監査は、試査を基礎として行われ、経営者が採用した会計方針及びその適用方法並びに経営者によって行われた見積りの評価も含め全体としての財務諸表の表示を検討することを含んでいる。当監査法人は、監査の結果として意見表明のための合理的な基礎を得たと判断している。

当監査法人は、上記の財務諸表が、我が国において一般に公正妥当と認められる企業会計の基準に準拠して、パインブリッジ・インベストメンツ株式会社（旧会社名 A I Gインベストメンツ株式会社）の平成22年3月31日現在の財政状態及び同日をもって終了する事業年度の経営成績の状況をすべての重要な点において適正に表示しているものと認める。

会社と当監査法人又は業務執行社員との間には、公認会計士法の規定により記載すべき利害関係はない。

以 上

(注) 上記は、当社が、監査報告書の原本に記載された事項を電子化したものであり、その原本は当社が別途保管しております。