

【表紙】

【提出書類】	有価証券届出書
【提出先】	関東財務局長
【提出日】	平成24年12月19日提出
【発行者名】	H S B C 投信株式会社
【代表者の役職氏名】	代表取締役 松田 庄平
【本店の所在の場所】	東京都中央区日本橋三丁目11番1号
【事務連絡者氏名】	村中 広司
【電話番号】	代表（03）3548-5690
【届出の対象とした募集内国投資信託 受益証券に係るファンドの名称】	H S B C B R I C s オープン
【届出の対象とした募集内国投資信託 受益証券の金額】	1兆円を上限とします。
【縦覧に供する場所】	該当事項はありません。

第一部【証券情報】

（１）【ファンドの名称】

H S B C B R I C s オープン（「ファンド」といいます。）

（２）【内国投資信託受益証券の形態等】

追加型株式投資信託の受益権です。

委託会社の依頼により、信用格付業者から提供され、もしくは閲覧に供された信用格付、または信用格付業者から提供され、もしくは閲覧に供される予定の信用格付はありません。

ファンドの受益権は、社債、株式等の振替に関する法律（以下「社振法」といいます。）の規定の適用を受け、受益権の帰属は、後記の「(11) 振替機関に関する事項」に記載の振替機関および当該振替機関の下位の口座管理機関（社振法第2条に規定する「口座管理機関」をいい、振替機関を含め、「振替機関等」といいます。）の振替口座簿に記載または記録されることにより定まります（振替口座簿に記載または記録されることにより定まる受益権を「振替受益権」といいます。）。委託会社は、やむを得ない事情等がある場合を除き、当該振替受益権を表示する受益証券を発行しません。また、振替受益権には無記名式や記名式の形態はありません。

（３）【発行（売出）価額の総額】

1兆円を上限とします。

上記金額には、購入時の手数料ならびに当該手数料に係る消費税および地方消費税に相当する金額（以下「消費税等相当額」といいます。）は含まれません。

（４）【発行（売出）価格】

発行価格（購入価額）は、購入申込受付日の翌営業日の基準価額^{*}とします。

*「基準価額」とは、ファンドの資産総額から負債総額を控除した金額（純資産総額）を受益権総口数で除した1口当たりの価額をいいます。ただし、便宜上1万口当たりに換算した価額で表示されます。基準価額については、販売会社または「(12) その他」に記載の<照会先>にお問い合わせください。その他、原則として計算日（基準価額が算出される日）の翌日付の日本経済新聞朝刊にも「B R I C s 株」の略称で掲載されます。

（５）【申込手数料】

申込手数料（購入時手数料）は、購入金額（購入価額に購入口数を乗じて得た額）に、3.675%（税抜3.50%）を上限として販売会社が個別に定める手数料率を乗じて得た額とします。購入時手数料には消費税等相当額が加算されます。

（６）【申込単位】

申込単位（購入単位）は、販売会社が個別に定める単位とします。詳しくは、販売会社へお問い合わせください。

（７）【申込期間】

平成24年12月20日から平成25年12月20日まで

当該申込期間は、上記期間満了前に有価証券届出書を提出することにより更新されます。

（８）【申込取扱場所】

販売会社においてお申込みの取扱いを行います。販売会社については、「(12) その他」に記載の<照会先>へお問い合わせください。

販売会社以外の金融商品取引業者または登録金融機関が販売会社と取次契約を結ぶことにより、ファ

ンドを当該販売会社に取り次ぐ場合があります。

(9) 【払込期日】

受益権の購入申込者は、販売会社の定める期日までに、申込金（購入代金）を販売会社に支払うものとします。申込期間における発行価額の総額は、販売会社によって、追加信託が行われる日に委託会社の指定する口座を経由して、受託会社の指定するファンド口座に払い込まれます。

購入代金は、購入金額に、購入時手数料および当該手数料に係る消費税等相当額を加えた金額となります。

(10) 【払込取扱場所】

お申込みの販売会社にお支払いください。

(11) 【振替機関に関する事項】

ファンドの受益権の振替機関は、株式会社証券保管振替機構です。

(12) 【その他】

申込証拠金はありません。

日本以外の国・地域における発行はありません。

振替受益権について

ファンドの受益権は、社振法の規定の適用を受け、前記「(11) 振替機関に関する事項」に記載の振替機関の振替業にかかる業務規程等の規則にしたがって取り扱われるものとします。

ファンドの分配金、償還金、換金代金は、社振法および前記「(11) 振替機関に関する事項」に記載の振替機関の業務規程その他の規則にしたがって支払われます。

ファンドの受益権の発生、消滅、移転をコンピューターシステムにより管理する制度を「投資信託振替制度」といいます。ファンドの設定、解約、償還等がコンピューターシステム上の帳簿（振替口座簿）への記載・記録により行われますので、受益証券は発行されません。

< 照会先 >

H S B C 投信株式会社

ホームページ：www.assetmanagement.hsbc.com/jp

電話番号：03-3548-5690（受付時間：委託会社の営業日の午前9時～午後5時）

第二部【ファンド情報】

第1【ファンドの状況】

1【ファンドの性格】

(1)【ファンドの目的及び基本的性格】

ファンドの目的

当ファンドは、主として、米ドル建てのルクセンブルグ籍証券投資法人^{*}の投資信託証券への投資を通じて、信託財産の中長期的な成長を目指します。

^{*} ファンド名は「HSBC グローバル・インベストメント・ファンド BRIC Equity クラス」です。なお、略称名は「HSBC GIF BRIC ファンド」です。

以下、ブラジル連邦共和国を「ブラジル」、ロシア連邦を「ロシア」、インド共和国を「インド」、中華人民共和国を「中国」といいます。

ファンドの基本的性格

当ファンドは、「追加型投信/海外/株式」^{*}に属します。

^{*} 社団法人投資信託協会が定める「商品分類に関する指針」に基づく商品分類です。

当ファンドの商品分類および属性区分は、以下のとおりです。

〔商品分類〕			〔属性区分〕				
単位型・追加型	投資対象地域	投資対象資産（収益の源泉）	投資対象資産	決算頻度	投資対象地域	投資形態	為替ヘッジ
単位型 追加型	国内 海外 内外	株式 債券 不動産投信 その他資産 資産複合	株式 一般 大型株 中小型株 債券 一般 公債 社債 その他債券 クレジット属性 不動産投信 その他資産(投資信託証券(株式)) 資産複合 資産配分固定型 資産配分変更型	年1回 年2回 年4回 年6回 (隔月) 年12回 (毎月) 日々 その他	グローバル 日本 北米 欧州 アジア オセアニア 中南米 アフリカ 中近東 (中東) エマージング	ファミリー ファンド ファンド ・オプ・ ファンズ	あり なし

属性区分に記載している「為替ヘッジ」は、対円での為替リスクに対するヘッジの有無を記載しております。

(注) 当ファンドが該当する商品分類および属性区分を網掛け表示しています。

〔商品分類〕

1) 単位型投信・追加型投信の区分

「追加型」は、一度設定されたファンドであってもその後追加設定が行われ、従来の信託財産とともに運用されるファンドをいいます。

2) 投資対象地域による区分

「海外」は、目論見書または約款において、組入資産による主たる投資収益が実質的に海外の資産を源泉とする旨の記載があるものをいいます。

3) 投資対象資産による区分

「株式」は、目論見書または約款において、組入資産による主たる投資収益が実質的に株式を源泉とする旨の記載があるものをいいます。

〔属性区分〕

1) 投資対象資産による属性区分

「その他資産（投資信託証券（株式））」は、投資対象資産による区分がその他資産（投資信託証

券)で、投資信託証券への投資を通じて株式に実質的に投資するものをいいます。このため、上記〔商品分類〕の「3)投資対象資産による区分」では、収益の源泉である「株式」と記載しております。

2) 決算頻度による属性区分

「年1回」は、目論見書または約款において、年1回決算する旨の記載があるものをいいます。

3) 投資対象地域による属性区分

「エマージング」は、目論見書または約款において、組入資産による投資収益がエマージング地域(新興成長国(地域))の資産を源泉とする旨の記載があるものをいいます。

4) 投資形態による属性区分

「ファンド・オブ・ファンズ」は、社団法人投資信託協会が定める「投資信託等の運用に関する規則」第2条に規定するファンド・オブ・ファンズをいいます。

* ファンド・オブ・ファンズとは、証券投資信託及び不動産投資信託の受益証券(振替投資信託受益権を含む。)並びに証券投資法人及び不動産投資法人の投資証券への投資を目的とする投資信託(当該委託会社が自ら運用の指図を行う親投資信託の投資信託証券のみを主要投資対象とするものを除く。)をいいます。

5) 為替ヘッジによる属性区分

「為替ヘッジなし」は、目論見書または約款において、為替のヘッジを行わない旨の記載があるものまたは為替のヘッジを行う旨の記載がないものをいいます。

商品分類および属性区分の定義は、当ファンドに該当するものについてのみを記載しています。詳細につきましては、社団法人投資信託協会のホームページ(<http://www.toushin.or.jp/>)をご覧ください。

信託金の限度額

信託金の限度額は、5,000億円としますが、受託会社と合意のうえ、限度額を変更することができます。

ファンドの特色

1) BRICs(ブラジル、ロシア、インド、中国)諸国の株式等に投資します。

・「HSBC GIF BRIC ファンド」への投資を通じて、以下の株式等に投資します。

投資対象企業	・BRICs諸国の企業
投資対象有価証券	・投資対象企業の株式 ・投資対象企業のADR(米国預託証券)やGDR(グローバル預託証券)等 ※預託証券とは、ある国の会社の株式を海外でも流通させるために、当該株式を銀行等に預託し、その見合いに海外で発行される証券のことをいいます。

・「HSBC GIF BRIC ファンド」の投資比率を高位に保つことを基本に運用を行います。

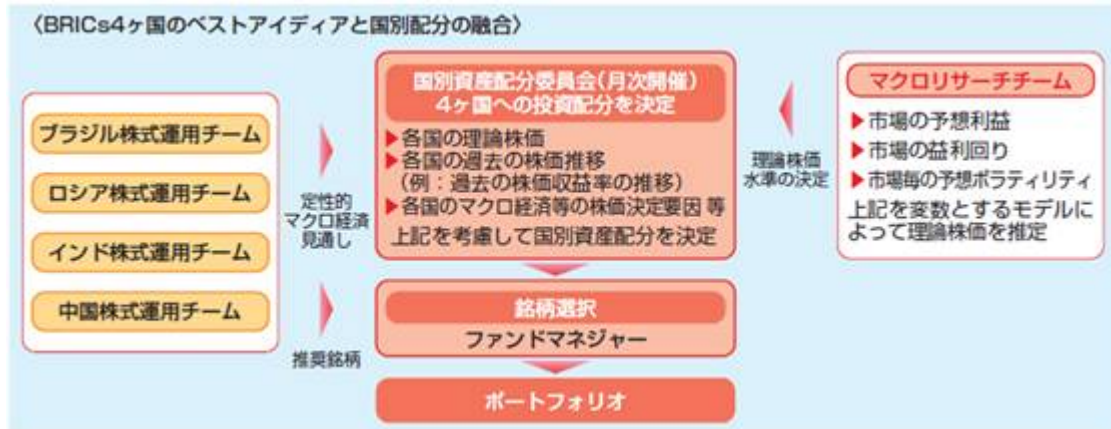
投資対象ファンド(投資信託証券)は、委託会社の判断により、見直しを行うことがあります。これに伴い、投資対象ファンド以外の投資信託証券に投資することがあります。

・外貨建資産については、原則として為替ヘッジを行いません。

2) 「HSBC GIF BRIC ファンド」の運用は、HSBCグローバル・アセット・マネジメント(UK)リミテッドが行います。

・「HSBC GIF BRIC ファンド」は、ベンチマークを定めていません。したがって業種別配分、個別銘柄の時価総額は銘柄選定時に考慮せず、最も効率的と判断する銘柄に投資します。

・「HSBC GIF BRIC ファンド」の投資プロセス



- ・ H S B C グローバル・アセット・マネジメントに加え、H S B C グループ内の情報ソースを活用します。

H S B C グループおよび H S B C グローバル・アセット・マネジメント

H S B C グループの持株会社である H S B C ホールディングス plc は、英国に本部を置いています。H S B C グループは、ヨーロッパ、アジア太平洋地域、アメリカ大陸、中東、アフリカにまたがる 80 を超える国と地域に約 6,900 の拠点を擁する世界有数の金融グループです。その歴史は、1865 年の創業に遡ります。

H S B C グローバル・アセット・マネジメントは、H S B C グループに属する資産運用会社の総称です。ロンドン、パリ、ニューヨーク、サンパウロ、香港、シンガポール、ムンバイ（ボンベイ）、東京等、世界約 30 の国と地域に拠点を有しています。H S B C 投信株式会社は、H S B C グローバル・アセット・マネジメントの一員です。

上記は本書提出日現在知りうる情報であり、今後変更になることがあります。

(2) 【ファンドの沿革】

平成17年9月30日 信託契約締結、当ファンドの設定および運用開始

(3) 【ファンドの仕組み】

ファンドの仕組み

- ・ 当ファンドはファンド・オブ・ファンズ形式で運用を行います。

ファンド・オブ・ファンズとは、複数の投資信託（ファンズ）に投資する投資信託（ファンド）のことをいいます。

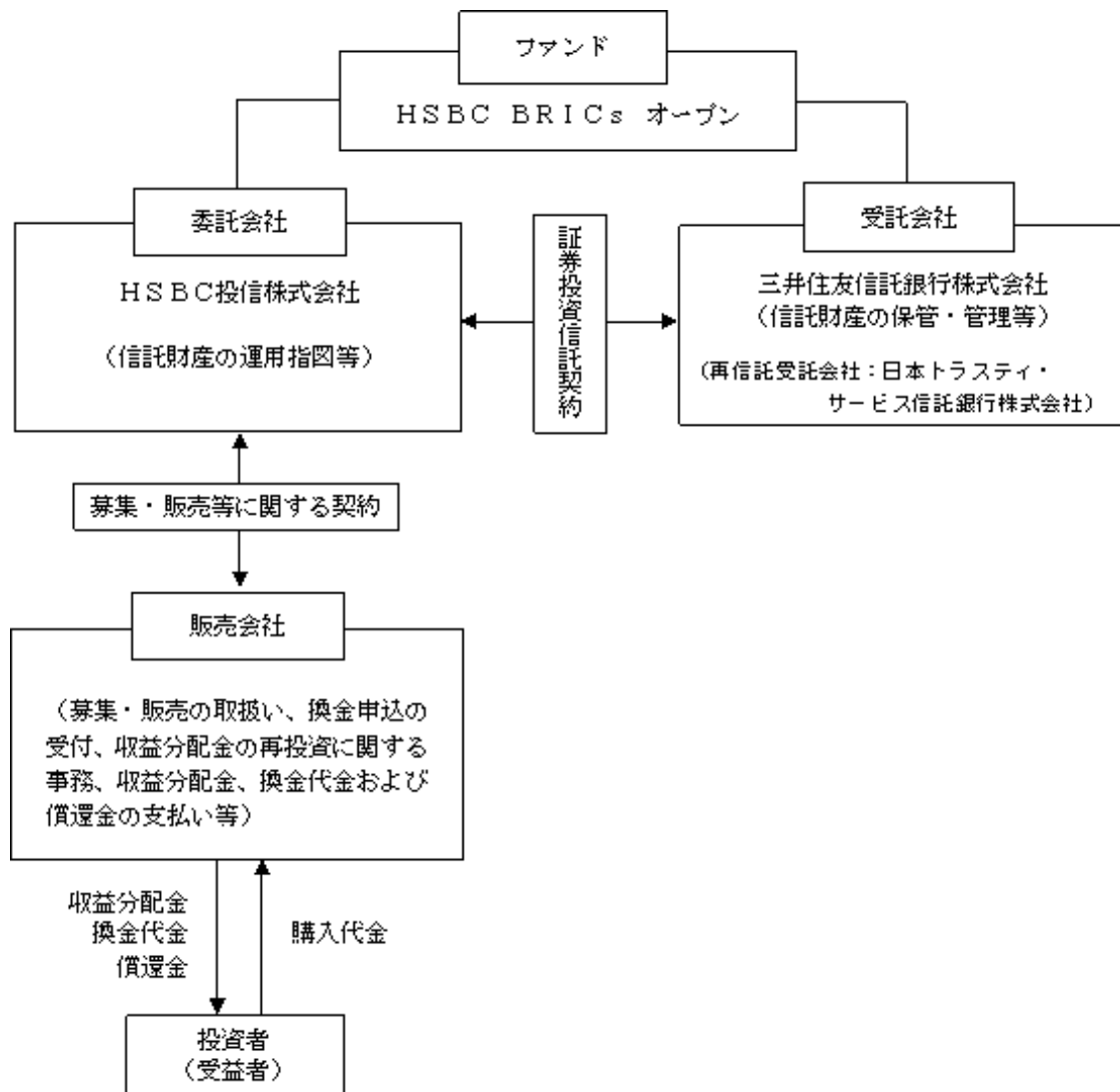
ファンドが組入対象とする投資信託証券は、追加・変更されることがあります。



(注) 損益はすべて投資者である受益者に帰属します。

*マネープールファンドの正式名は、「H S B C マネープールファンド（適格機関投資家専用）」です。

関係法人の概要



< 委託会社が関係法人と締結している契約等の概要 >

- 1) 受託会社と委託会社の間では「証券投資信託契約」が締結されており、信託財産の運用方針、信託報酬の総額、募集方法に関する事項等が定められています。
- 2) 販売会社と委託会社の間では「募集・販売等に関する契約」が締結されており、募集および一部解約の取扱いに関する事項、収益分配金の再投資に関する事務、収益分配金、換金代金および償還金の支払いの取扱いに関する事項等が定められています。

委託会社の概況

- 1) 資本金の額（本書提出日現在）：495百万円
- 2) 会社の沿革

昭和60年 5月27日	ワードレイ投資顧問株式会社設立
昭和62年 3月12日	投資顧問業の登録
昭和62年 6月10日	投資一任契約に係る業務の認可
平成 6年 2月17日	エイチ・エス・ビー・シー投資顧問株式会社に商号変更
平成10年 4月24日	エイチ・エス・ビー・シー投信投資顧問株式会社に商号変更
平成10年 6月16日	証券投資信託委託業の認可
平成15年 3月 1日	HSBCアセット・マネジメント株式会社に商号変更
平成17年 4月25日	HSBC投信株式会社に商号変更
平成19年 9月30日	金融商品取引業の登録
- 3) 大株主の状況

(本書提出日現在)

氏名または名称	住所	所有株式数 (株)	所有比率 (%)
H S B C グローバル・アセット・ マネジメント・ホールディングス (バハマ) リミテッド	バハマ連邦 ニュー・プロビデンス州 ナッソー市 ワン・ベイ・ストリート、セ ンター・オブ・コマース 306	2,100	100.00

2【投資方針】

(1)【投資方針】

基本方針

当ファンドは、主として投資信託証券への投資を通じて中長期的な信託財産の成長を図ることを目標として、ファンド・オブ・ファンズ形式で運用を行います。

当ファンドの運用目的を忠実かつ適正に達成するため、投資先投資信託証券の選定は、次の点を重視し行います。

選定基準

「HSBC GIF BRIC ファンド」

投資対象国および投資対象資産が、当ファンドの投資方針に合致している点

「マネープールファンド」

余裕資金の運用を行うことにより、当ファンドの運用を円滑に行える点

選定基準

投資先投資信託証券の運用状況の把握、投資環境・市場状況等の情報入手の容易さ等といった観点から、当ファンドの運営・管理における事務をスムーズかつ正確に執行できる点

投資態度

- 1) 主として、「HSBC GIF BRIC ファンド」および「マネープールファンド」を主要投資対象とします。
- 2) 「HSBC GIF BRIC ファンド」への投資を通じて、BRICs（ブラジル、ロシア、インド、中国）諸国の株式等に投資を行います。
- 3) 「マネープールファンド」への投資を通じて、主としてわが国の国債を中心に、国債、政府保証債、地方債等の公社債に投資します。
- 4) 上記2ファンドのうち、「HSBC GIF BRIC ファンド」はファンド・オブ・ファンズ専用のファンドで、投資比率を高位に保つことを基本としますが、各投資信託証券の投資比率には制限を設けません。ただし、「マネープールファンド」の投資比率は50%以下とします。
- 5) 投資対象ファンドは、委託会社の判断により、適宜見直しを行うことがあります。これに伴い、投資対象ファンド以外の投資信託証券に投資することがあります。
- 6) 外貨建資産については、原則として為替ヘッジを行いません。
- 7) 投資信託証券のほか、コマーシャル・ペーパーおよび短期国債等に直接投資することがあります。
- 8) 償還準備に入った場合、大量の追加設定または解約による資金動向、市況動向、信託財産の規模等によっては、上記のような運用ができない場合があります。

(2)【投資対象】

当ファンドにおいて投資の対象とする資産の種類は、次に掲げるものとします。

- 1) 次に掲げる特定資産（「特定資産」とは、投資信託及び投資法人に関する法律第2条第1項で定めるものをいいます。以下同じ。）
 - (a) 有価証券
 - (b) 金銭債権
 - (c) 約束手形
- 2) 特定資産以外の資産で、次に掲げる資産
 - (a) 為替手形

投資対象とする有価証券の指図範囲

委託会社は、信託金を、主として、「HSBC GIF BRIC ファンド」および「マネープールファンド」、ならびに次の1)から15)までの有価証券（金融商品取引法第2条第2項の規定により有価証券とみなされる同項各号に掲げる権利を除きます。）に投資することを指図します。

- 1) 国債証券

- 2) 地方債証券
- 3) 特別の法律により法人の発行する債券
- 4) 社債券（新株引受権証券と社債券とが一体となった新株引受権付社債券の新株引受権証券を除きます。）
- 5) コマーシャル・ペーパー
- 6) 外国または外国の者の発行する証券または証書で、上記1) から5) までの証券または証書の性質を有するもの
- 7) 投資信託または外国投資信託の受益証券（金融商品取引法第2条第1項第10号で定めるものをいいます。）
- 8) 投資証券もしくは投資法人債券または外国投資証券（金融商品取引法第2条第1項第11号で定めるものをいいます。）
- 9) 外国貸付債権信託受益証券（金融商品取引法第2条第1項第18号で定めるものをいいます。）
- 10) < 削除 >
- 11) 外国法人が発行する譲渡性預金証書
- 12) 指定金銭信託の受益証券（金融商品取引法第2条第1項第14号で定める受益証券発行信託の受益証券に限ります。）
- 13) 抵当証券（金融商品取引法第2条第1項第16号で定めるものをいいます。）
- 14) 貸付債権信託受益権であって金融商品取引法第2条第1項第14号で定める受益証券発行信託の受益証券に表示されるべきもの
- 15) 外国の者に対する権利で前記14) の有価証券の性質を有するもの
なお、前記1) から4) までの証券および6) の証券または証書のうち、1) から4) までの証券の性質を有するものを以下「公社債」といい、7) の証券及び8) の証券（投資法人債券を除きます。）を以下「投資信託証券」といいます。

投資対象とする金融商品の運用指図

前記 に掲げる有価証券のほか、次に掲げる金融商品（金融商品取引法第2条第2項の規定により有価証券とみなされる同項各号に掲げる権利を含みます。以下同じ。）により運用することの指図ができます。

- 1) 預金
- 2) 指定金銭信託（金融商品取引法第2条第1項第14号に規定する受益証券発行信託を除きます。）
- 3) コール・ローン
- 4) 手形割引市場において売買される手形
- 5) 貸付債権信託受益権であって金融商品取引法第2条第2項第1号で定めるもの
- 6) 外国の者に対する権利で前記5) の権利の性質を有するもの

設定、解約、償還、投資環境の変動等への対応等、委託会社が運用上必要と認めるときには、委託会社は、信託金を、前記1) から6) までに掲げる金融商品、前記 の1) の(b)から(c)までに掲げる特定資産および前記 の2) の(a)に掲げる資産により運用することの指図ができます。

参考情報

当ファンドが投資する投資信託証券およびその概要（1）

ファンド名	H S B C グローバル・インベストメント・ファンド B R I C Equity クラスJ
形態	ルクセンブルグ籍証券投資法人（米ドル建）
主な投資対象	主としてB R I C s（ブラジル、ロシア、インド、中国）諸国の株式等に投資します。
運用の基本方針	B R I C s 諸国の株式を主要投資対象とし、中長期的なトータル・リターン の最大限の獲得を目的とします。
決算日	年1回、原則3月31日
分配方針	原則として、分配を行いません。
マネジメントフィー*	年0.60%
その他費用	カストディーフィー、登録・名義書換事務代行会社報酬、監査報酬等
申込手数料	ありません。
投資顧問会社	H S B C グローバル・アセット・マネジメント（U K）リミテッド

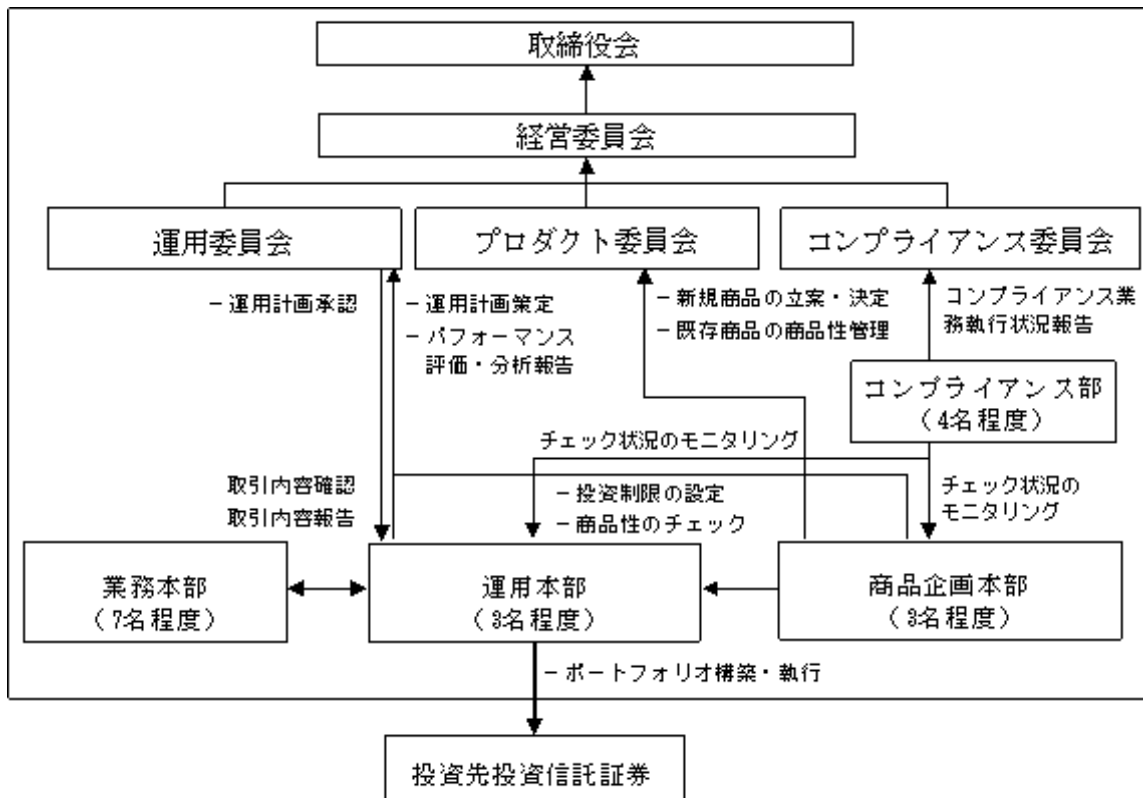
* H S B C 投信株式会社は、投資残高に応じてマネジメントフィーの一部を収受します。
日々の純流出入額がファンドの純資産額の一定割合を超える場合、取引コストや税金等の影響を軽減させるため
に、当該ファンドの一単位当たりの純資産額の調整を行うことがあります。

当ファンドが投資する投資信託証券およびその概要（2）

ファンド名	H S B C マネープールファンド（適格機関投資家専用）
形態	わが国の証券投資信託
主な投資対象	国内外の公社債および短期金融商品
運用の基本方針	国内外の公社債および短期金融商品を主要投資対象とし、安定した収益の確保 と信託財産の着実な成長を図ることを目標として運用を行います。
決算日	年1回（毎年3月10日、休業日の場合は翌営業日）
分配方針	年1回の決算時に、以下の収益分配方針に基づき分配を行います。 ・ 分配対象額は利子・配当収入と売買益（評価益を含みます。）等の全額から 諸経費を控除した額とします。 ・ 分配金額は、委託会社が基準価額の水準、金利等市況動向を勘案して決定し ます。ただし、分配対象額が少額の場合には分配を行わないことがあります。 ・ 留保益については、運用の基本方針に基づき運用を行います。 * 分配を行わない場合があります。
信託報酬	純資産総額に対して 年0.042%（税抜年0.04%）
その他費用	信託事務の諸費用等
委託会社	H S B C 投信株式会社

上記（1）（2）の内容は本書提出日現在のものです。今後変更される場合があります。

(3) 【運用体制】



当ファンドの運用

当ファンドは、投資信託証券を通じて運用します。

委託会社は、投資方針に基づき、投資する投資信託証券を選び、運用します。

当ファンドの運用管理体制

運用本部が投資する投資信託証券を選定し、運用します。

運用本部は、業務本部からの取引報告をもとに、方針どおりの運用を適正に行っているか等の運用執行状況を日々管理します。

商品企画本部は、投資制限の設定、商品性のチェックを行います。

コンプライアンス部は、運用本部および商品企画本部のチェック状況をモニタリングします。

運用体制の監督機関

- ・運用委員会
ファンド運営上の諸方針の立案・決定を行います。
- ・プロダクト委員会
新ファンドの立案・決定、既存ファンドの商品性管理を行います。
- ・コンプライアンス委員会
ファンド運営上の法令遵守体制等のチェックを行います。
- ・経営委員会
上記委員会の上部機関として、ファンド運営体制を経営の立場から監督します。

受託会社に対する管理体制

信託財産の管理業務に対する正確性、適切性などに関して、定期的に内部統制に関する報告書を受領します。

ファンドの運用に関しては、以下のような原則にしています。

(法令等の遵守)

運用業務の遂行にあたっては、金融商品取引業者の業務の公共性を自覚し、金融商品取引法および関連法令、社団法人投資信託協会、一般社団法人日本投資顧問業協会等で定める諸規則およびガイドライン

等を遵守しなければならない。

（秘密の厳守）

運用業務に携わる者は職務上知りえた顧客の取引、財産の状況等、もしくは、株価に影響を与えると考えられる法人関係情報等は十分な注意をもって取り扱い、秘密に関する事項を漏洩してはならない。なお、営業部門等社内の他部門の役職員に対し、業務上必要とされる場合を除き、不必要な情報の提供を行ってはならない。

（忠実義務）

運用業務に携わる者は、顧客資産の保全、増大を第一の目標とし、その目的の達成のために、情報の収集、投資判断、正確かつ迅速な業務遂行に最善を尽くさなければならない。利益相反の可能性はこれを極力排除する。

（最良執行方針）

運用業務の遂行にあたっては、投資者にとり最良の取引条件で注文を執行しなければならない。運用業務に携わる者は最良執行義務を負い、価格のみならず、コスト、スピード、執行の確実性等さまざまな要素を総合的に勘案して執行しなければならない。

（善管注意義務）

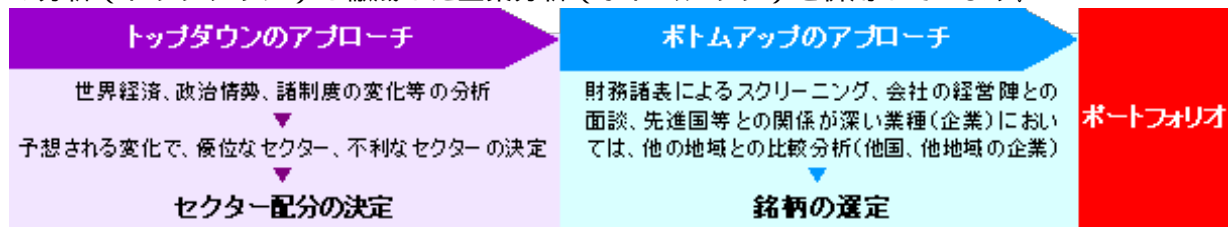
運用業務の遂行にあたっては、善良なる管理者の注意をもって資産の適正な分別管理を行い、業務を遂行しなければならない。また、市場リスク、流動性リスク、信用リスク、財務リスク、カントリーリスク、決済リスク、オペレーショナルリスク等に配慮しこれを行わなければならない。

（運用計画の策定および実行）

運用業務の遂行にあたっては、運用計画を策定し、適宜これを見直さなければならない。運用計画はこれを運用委員会で協議し、承認を受けなければならない。

< H S B C グローバル・アセット・マネジメントの投資プロセス >

株価は企業の業績やマクロ経済の動向等様々な要因で変動します。そのため、H S B C 投信が属する H S B C グローバル・アセット・マネジメントでは1つの投資決定方法に偏ることなく、景気サイクル等の分析（トップダウン）と徹底した企業分析（ボトムアップ）を併用しています。



運用体制等は平成24年9月末現在のものであり、今後変更になる可能性があります。

（４）【分配方針】

収益分配方針

年1回の決算時（毎年9月29日、休業日の場合は翌営業日）に、原則として以下の方針に基づき、分配を行います。

- 1) 分配対象額の範囲は、繰越分を含めた経費控除後の利子・配当等収益と売買益（評価益を含みます。）等の全額とします。
- 2) 分配金額は、委託会社が基準価額の水準・市況動向などを勘案して決定します。ただし、分配対象額が少額の場合等には、分配を行わないことがあります。
- 3) 留保益の運用については特に制限を設けず、運用の基本方針に基づき、元本部分と同一の運用を行います。

（注）将来の分配金について保証するものではなく、分配を行わない場合もあります。

収益の分配方式

- 1) 信託財産から生じる毎計算期末における利益は、次の方法により処理します。
 - (a) 配当金、利子およびこれらに類する収益から支払利息を控除した額は、諸経費、信託報酬および当該信託報酬に係る消費税等相当額を控除した後、その残額を受益者に分配することができます。なお、次期以降の分配にあてるため、その一部を分配準備積立金として積み立てることができます。
 - (b) 売買損益に評価損益を加減して得た利益金額（以下「売買益」といいます。）は、諸経費、信託報酬および当該信託報酬に係る消費税等相当額を控除し、繰越欠損金のあるときは、その全額を売買益をもって補填した後、受益者に分配することができます。なお、次期以降の分配にあてるため、分配準備積立金として積み立てることができます。
- 2) 毎計算期末において、信託財産につき生じた損失は、次期に繰り越します。

収益分配金の交付

「一般コース」の収益分配金は、税金を差し引いた後、原則として決算日から起算して5営業日までに販売会社で支払いを開始します。受益者が、支払開始日から5年間支払いの請求を行わない場合はその権利を失い、受託会社から交付を受けた金銭は委託会社に帰属します。

「自動けいぞく投資コース」の収益分配金は、原則として販売会社が税金を差し引いた後、受益者に代わって決算日の基準価額で再投資します。なお、収益分配金の再投資については、無手数料でこれを行います。

収益分配金は、決算日において振替機関等の振替口座簿に記載または記録されている受益者（当該収益分配金にかかる決算日以前において一部解約が行われた受益権にかかる受益者を除きます。また、当該収益分配金にかかる決算日以前に設定された受益権で購入代金支払前のため販売会社の名義で記載または記録されている受益権については原則として購入申込者とします。）にお支払いします。「自動けいぞく投資コース」の場合は、再投資により増加した受益権は、振替口座簿に記載または記録されます。

<分配金に関する留意点>

- ・分配金は、預貯金の利息とは異なり、投資信託の純資産から支払われますので、分配金が支払われると、その金額相当分、基準価額は下がります。
- ・分配金は、計算期間中に発生した収益（経費控除後の配当等収益および評価益を含む売買益）を超えて支払われる場合があります。その場合、当期決算日の基準価額は前期決算日と比べて下落することになります。また、分配金の水準は、必ずしも計算期間におけるファンドの収益率を示すものではありません。
- ・投資者のファンドの購入価額によっては、分配金の一部または全部が、実質的には元本の一部払戻しに相当する場合があります。ファンド購入後の運用状況により、分配金額より基準価額の値上がり小さかった場合も同様です。

（５）【投資制限】

当ファンドの約款に定める投資制限は以下のとおりです。

- 1) 投資信託証券への投資割合には制限を設けません。
- 2) 投資信託証券以外への投資は投資信託約款の「運用の指図範囲等」で規定する範囲内で行います。
- 3) 外貨建資産への実質投資割合には制限を設けません。
- 4) 株式への直接投資は行いません。
- 5) 同一銘柄の投資信託証券への投資制限

委託会社は、原則として、信託財産に属する同一銘柄の投資信託証券の時価総額が、信託財産の純資産総額の100分の50を超えることとなる投資の指図を行いません。ただし、約款もしくは定款等においてファンド・オブ・ファンズにのみ取得される（販売会社および運用会社が一時取得する場合があります。）投資信託証券であることが記載されている投資信託証券を組入れる場合には、信託財産の純資産総額の100分の50を超えて取得ができるものとし、

- 6) 特別の場合の外貨建有価証券への投資制限
外貨建有価証券への投資については、わが国の国際収支上の理由等により特に必要と認められる場合には、制約されることがあります。

- 7) 外国為替予約取引の指図

- (a) 委託会社は、信託財産に属する資産の効率的な運用に資するため、外国為替の売買の予約取引の指図をすることができます。
- (b) 上記(a)の予約取引の指図は、信託財産に係る為替の買予約の合計額と売予約の合計額との差額を円換算した額が、信託財産の純資産総額を超えないものとし、ただし、信託財産に属する外貨建資産の為替変動リスクを回避するためにする当該予約取引の指図については、この限りではありません。
- (c) 上記(b)の限度額を超えることとなった場合には、委託会社は所定の期間内にその超える額に相当する為替予約の一部を解消するための外国為替の売買の予約取引の指図をするものとします。

- 8) 資金の借入れ

- (a) 委託会社は、信託財産の効率的な運用ならびに運用の安定性に資するため、一部解約に伴う支払資金の手当て（一部解約に伴う支払資金の手当てのために借入れた資金の返済を含みます。）を目的として、または再投資に係る収益分配金の支払資金の手当てを目的として、資金借入れ（コール市場を通じる場合も含みます。）の指図をすることができます。なお、当該借入金をもって有価証券等の運用は行わないものとし、
- (b) 一部解約に伴う支払資金の手当てに係る借入期間は、受益者への解約代金の支払開始日から信託財産で保有する有価証券等の売却代金の入金日までの間、または受益者への解約代金の支払開始日から信託財産で保有する有価証券等の解約代金の入金日までの間、もしくは受益者への解約代金の支払開始日から信託財産で保有する有価証券等の償還金の入金日までの期間が5営業日以内である場合の当該期間とします。資金借入額は有価証券等の売却代金、解約代金および償還金の合計額を限度とします。ただし、資金の借入額は、借入指図を行う日における信託財産の純資産総額の10%を超えないものとし、
- (c) 収益分配金の再投資に係る借入期間は、信託財産から収益分配金が支払われる日からその翌営業日までとし、資金借入額は収益分配金の再投資額を限度とします。
- (d) 借入金の利息は信託財産から支払います。

「投資信託及び投資法人に関する法律」および関係法令に基づく投資制限は、以下のとおりです。

- 1) 同一の法人の発行する株式への投資制限（投資信託及び投資法人に関する法律）

委託会社は、同一の法人の発行する株式について、運用の指図を行うすべての委託者指図型投資信託につき、信託財産として有する当該株式の議決権数（株主総会において決議をすることができる事項の全部につき議決権を行使することができない株式についての議決権を除き、会社法第879条

第3項の規定により議決権を有するものとみなされる株式についての議決権を含む。)が、当該株式の議決権の総数に100分の50を乗じて得た数を超えることとなる場合において、信託財産をもって当該株式を取得することを受託会社に指図しないものとします。

2) デリバティブ取引に係る投資制限（金融商品取引業等に関する内閣府令）

委託会社は、信託財産に関し、金利、通貨の価格、金融商品市場における相場その他の指標に係る変動その他の理由により発生し得る危険に対応する額としてあらかじめ委託会社が定めた合理的な方法により算出した額が当該信託財産の純資産額を超えることとなる場合において、デリバティブ取引（新株予約権証券またはオプションを表示する証券もしくは証書に係る取引および選択権付債券売買を含みます。）を行い、または継続することを受託会社に指図しないものとします。

3【投資リスク】

(1) ファンドのリスク

投資信託は元本保証のない金融商品です。また、投資信託は預貯金とは異なることにご注意ください。当ファンドは、主に値動きのある外国の有価証券を実質的な投資対象としますので、組入有価証券の価格変動あるいは外国為替の相場変動次第では、当ファンドの基準価額が下落し、投資者の皆さまの投資元本を割り込むことがあります。当ファンドの運用による損益はすべて投資者の皆さまに帰属します。ご購入に際しては、当ファンドの内容およびリスクを十分ご理解のうえご検討いただきますようお願いいたします。

当ファンド（投資先投資信託証券を含みます。）の主なリスクおよび留意点は以下のとおりです。

基準価額の変動リスク

1) 株価変動リスク

株価は、政治・経済情勢、発行企業の業績、市場の需給等を反映して変動します。株価は短期的または長期的に大きく下落することがあります。株式市場には株価の上昇と下落の波があり、現時点で価格が上昇傾向であっても、その傾向が今後も継続する保証はありません。組入銘柄の株価が大きく下落した場合には、基準価額が下落する要因となります。

2) 信用リスク

株式および債券等の有価証券の発行企業が、経営不安、倒産等に陥った場合には、投資資金が回収できなくなる可能性があります。また、債券等への投資を行う場合には、発行体の債務不履行や支払遅延等が発生する場合があります。基準価額の下落要因となります。

3) 為替変動リスク

外貨建資産の円換算価値は、当該外貨の円に対する為替レートの変動の影響を受けます。為替レートは、各国の金利変動、政治・経済情勢、為替市場の需給、その他の要因により大幅に変動することがあります。組入外貨建資産について、当該外貨の為替レートが円高方向に進んだ場合には、基準価額が下落する要因となります。

4) 流動性リスク

急激かつ多量の売買により市場が大きな影響を受けた場合、または市場を取り巻く外部環境に急激な変化があり、市場規模の縮小や市場の混乱が生じた場合等には、機動的に有価証券等を売買できないことがあります。このような場合には、当該有価証券等の価格の下落により、基準価額が影響を受けることがあります。

5) カントリーリスク

投資対象国・地域において、政治・経済情勢の変化等により市場に混乱が生じた場合、または資本取引、外貨取引等に関する規制の変更や新たに規制が設けられた場合には、基準価額が予想以上に下落したり、投資方針に沿った運用が困難になることがあります。

新興国市場は、一般的に先進諸国の市場に比べ、市場規模が小さく流動性が低いことなどから、上記の各リスクが大きくなる傾向があります。また、企業情報の開示制度や決済制度などのインフラストラクチャーが未発達なことなどから、正確な情報に基づいた投資判断ができない可能性もありま

す。これにより当ファンドの基準価額が影響を受け、損失を被ることがあります。

6) 投資対象国における税制変更にかかるリスク

投資対象国によっては、非居住者の有価証券投資に対して金融取引税が課されたり、保有有価証券の売買益に対してキャピタル・ゲイン課税が適用されたりすることがあります。将来、こうした投資対象国の税制が変更された場合など、当該関係法令が改正された場合には、基準価額が影響を受ける可能性があります。

7) 換金資金の流出に伴うリスク

短期間に大量の換金申込があった場合には、換金資金を手当てするため保有有価証券を市場実勢より大幅に安い価格で売却せざるを得ないことがあります。この場合、基準価額が下落する要因となります。

投資対象ファンドにかかわる留意点

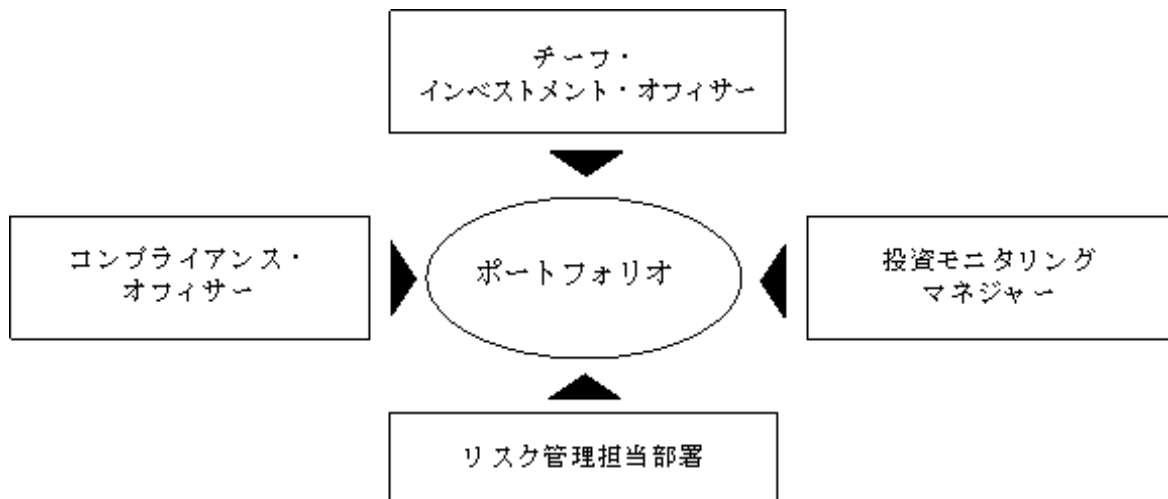
- 1) 投資対象ファンドは、委託会社の判断により、見直しを行うことがあります。これに伴い、投資対象ファンド以外の投資信託証券に投資することがあります。
- 2) 投資対象ファンドの運用方針が、変更になる可能性があります。

その他の留意点

- 1) ファンドの購入の申込みに関しては、金融商品取引法第37条の6の規定（クーリング・オフ）の適用はありません。
- 2) ファンドは預金または保険契約ではなく、預金保険機構または保険契約者保護機構の保護の対象ではありません。また、登録金融機関で購入の投資信託は、投資者保護基金の対象ではありません。
- 3) 法令・税制・会計方法は、今後変更される可能性があります。
- 4) 収益分配金、換金代金および償還金の支払いはすべて販売会社を通じて行われます。委託会社は、それぞれの場合においてその金額を販売会社に対して支払った後は、受益者への支払いについての責任を負いません。

委託会社は、販売会社とは別法人であり、委託会社は設定・運用を善良なる管理者の注意をもって行う責任を負担し、販売会社は販売（購入代金の預り等を含みます。）について、それぞれ責任を負担しており、互いに他について責任を負担しません。

(2) 投資リスクに対する管理体制



投資リスクの管理は、チーフ・インベストメント・オフィサー、コンプライアンス・オフィサー、運用から独立したリスク管理担当部署による複眼的な管理体制を採っております。リスク管理の状況は、定期的開催されるリスク管理委員会（運用拠点により呼称が変わることがあります。）に報告され、審議されます。さらに、委託会社では投資モニタリングマネジャーが、投資ガイドラインに沿った運用を適正に行っているかを日々モニタリングしています。

- ・チーフ・インベストメント・オフィサーは、運用プロセスのモニタリングやパフォーマンスの評価を行います。
- ・コンプライアンス・オフィサーは、法令・諸規則等に基づいた遵守状況のモニタリングを行います。
- ・リスク管理担当部署は、リスク全般をモニタリングしています。運用部門と密接にコミュニケーションを取りつつも業務は完全に独立して行い、リスク管理状況はリスク管理部門の責任者やチーフ・インベストメント・オフィサー等に報告されます。なお、コンプライアンス部門の一連の業務とも完全に独立し、リスク管理を行っています。
- ・投資モニタリングマネジャーは、投資ガイドラインの遵守状況をモニタリングしており、必要に応じて運用部門に対し改善を求めます。改善の要求と結果はコンプライアンス・オフィサーにも報告されます。

その他、H S B C グループの監査部門による内部監査、監査法人による外部監査も行われており、各部門が法令・諸規則およびガイドラインに則って運営されているかどうかについてチェックされ、業務方法および管理体制、運営全般についての精査が行われています。

投資リスクの管理については、H S B C グローバル・アセット・マネジメントの代表的な管理方法について記載しております。なお、この体制は本書提出日現在のものであり、今後変更になる可能性があります。

4【手数料等及び税金】

(1)【申込手数料】

購入時手数料は、購入金額（購入価額に購入口数を乗じて得た額）に、3.675%（税抜3.50%）を上限として販売会社が個別に定める手数料率を乗じて得た額とします。購入時手数料には消費税等相当額が加算されます。

お申込みには、分配金の受取方法により「一般コース」と「自動けいぞく投資コース」があり、「自動けいぞく投資コース」の分配金は、無手数料で再投資されます。

購入代金の支払方法および時期、手数料率、取扱いコースにつきましては、販売会社へお問い合わせください。

(2)【換金（解約）手数料】

換金手数料

ありません。

信託財産留保額

ありません。

(3)【信託報酬等】

運用管理費用（信託報酬）の総額

信託報酬の総額は、当ファンドの計算期間を通じて毎日、信託財産の純資産総額に年1.365%（税抜年1.30%）の率を乗じて得た金額を費用として計上します。

信託報酬の支払い

上記の信託報酬（信託報酬に係る消費税等相当額を含みます。）は、毎計算期間の最初の6ヶ月終了日、毎計算期末または信託終了のとき信託財産から支払うものとします。

信託報酬の実質的な配分は次のとおりです。

委託会社	販売会社	受託会社	計
年0.525% （税抜年0.50%）	年0.7875% （税抜年0.75%）	年0.0525% （税抜年0.05%）	年1.365% （税抜年1.30%）

投資先投資証券における信託報酬等

前記の信託報酬の他に、当ファンドが投資対象とする各投資先投資信託証券において、マネジメントフィーまたは信託報酬がかかります。当該信託報酬等は各投資先投資信託証券の信託財産より支払われます。

「HSBC GIF BRIC ファンド」

マネジメントフィー	年0.60%
-----------	--------

上記の数値は本書提出日現在のものであり、今後変更となることがあります。

HSBC投信株式会社は、投資残高に応じて、マネジメントフィーの一部を収受します。

「マネープールファンド」

信託報酬	信託財産の純資産総額に対して年0.042%（税抜年0.04%）
------	---------------------------------

投資先投資証券を含めた実質的な信託報酬は、当ファンドの純資産総額に対して年1.965%（税抜年1.90%）程度となります。

(4) 【その他の手数料等】

当ファンドから支払われる費用には以下のものがあります。ただし、これらに限定されるものではありません。なお、当該費用の上限額については、運用状況等により変動するため、表記できません。

有価証券等の売買委託手数料

外貨建資産の保管費用

借入金の利息、融資枠の設定に要する費用

信託財産に関する租税、信託事務の処理に要する費用ならびに受託会社の立替えた立替金の利息

その他の諸費用

- 1) 投資信託振替制度に係る手数料及び費用
- 2) 有価証券届出書、有価証券報告書、半期報告書、臨時報告書の作成、印刷および提出に係る費用
- 3) 目論見書の作成、印刷および交付に係る費用
- 4) 投資信託約款の作成、印刷および届出に係る費用
- 5) 運用報告書の作成、印刷および交付に係る費用
- 6) 当ファンドの受益者に対してする公告に係る費用ならびに投資信託約款の変更または信託契約の解約に係る事項を記載した書面の作成、印刷および交付に係る費用
- 7) 当ファンドの監査人、法律顧問および税務顧問に対する報酬および費用

委託会社は、前記 記載のその他の諸費用の支払いを信託財産のために行い、支払金額の支払いを信託財産から受けることができます。この場合、委託会社は、現に信託財産のために支払った金額を受ける際、あらかじめ受領する金額に上限を付することができます。また、委託会社は実際に支払う金額を受けるにあたり、かかる諸費用の金額をあらかじめ合理的に見積もったうえで、実際の費用額にかかわらず固定率または固定金額にて信託財産からその支払いを受けることもできます。その他の諸費用の上限、固定率または固定金額を定める場合、委託会社は、信託財産の規模等を考慮して、信託の設定時または期中に、上限、固定率または固定金額を合理的に計算された範囲内で変更することができます。固定率または固定金額を定める場合、かかる諸費用の額は、計算期間を通じて毎日、信託財産に計上され、毎計算期間の最初の6ヶ月終了日および毎計算期末または信託終了のとき当該諸費用に係る消費税等相当額とともに信託財産から支払います。

委託会社は、その他の諸費用の合計額をあらかじめ合理的に見積もった結果、信託財産の純資産総額に年率0.20%を乗じて得た額をかかかる諸費用の合計額とみなして、信託財産から支払いを受けるものとします。委託会社は、信託財産の規模等を考慮して、信託の設定時または期中に、随時かかるその他の諸費用の年率を見直し、年率0.20%を上限としてこれを変更することができます。

(参考) 当ファンドが投資対象とする各投資先投資信託証券において支払われるその他の費用には次のものがあります。これらの費用は各投資信託証券の信託財産から支払われます。

「H S B C G I F B R I C ファンド」

組入有価証券の売買に係る手数料、カスタディーフィー、登録・名義書換事務代行会社報酬、監査報酬、法律顧問費用、法定書類に要する費用、設立にかかる費用等

「マネープールファンド」

有価証券の売買委託手数料、信託財産に関する租税、信託事務処理に要する費用、投資信託振替制度に係る手数料および費用、法定書類にかかる費用、監査報酬等

投資者が支払う手数料等の費用総額については、投資者のファンドの保有期間に応じて異なるため、表記できません。

（５）【課税上の取扱い】

日本の居住者である受益者に対する課税については、次のような取扱いになります。

なお、課税上は株式投資信託として取り扱われます。

個別元本について

- 1) 追加型株式投資信託について、受益者毎の信託時の受益権の価額等（購入時手数料および当該手数料に係る消費税等相当額は含まれません。）が当該受益者の元本（個別元本）にあたります。
- 2) 受益者が同一ファンドの受益権を複数回購入した場合、個別元本は、当該受益者が追加信託を行う都度、当該受益者の受益権口数で加重平均することにより算出されます。
- 3) ただし、同一ファンドを複数の販売会社で購入する場合には販売会社毎に、個別元本の算出が行われます。また、同一販売会社であっても複数支店等で同一ファンドを購入する場合は当該支店等毎に、「一般コース」と「自動けいぞく投資コース」の両コースで購入する場合はコース毎に、個別元本の算出が行われる場合があります。
- 4) 受益者が元本払戻金（特別分配金）を受け取った場合、収益分配金発生時にその個別元本から当該元本払戻金（特別分配金）を控除した額が、その後の当該受益者の個別元本となります。（「元本払戻金（特別分配金）」については、後記「収益分配金について」をご参照ください。）

収益分配金について

追加型株式投資信託の収益分配金には、課税扱いとなる「普通分配金」と、非課税扱いになる「元本払戻金（特別分配金）」（受益者毎の元本の一部払戻しに相当する部分）の区分があります。

受益者が収益分配金を受け取る際、a) 当該収益分配金落ち後の基準価額が当該受益者の個別元本と同額の場合または当該受益者の個別元本を上回っている場合には、当該収益分配金の全額が普通分配金となり、b) 当該収益分配金落ち後の基準価額が当該受益者の個別元本を下回っている場合には、その下回る部分の額が元本払戻金（特別分配金）となり、当該収益分配金から当該元本払戻金（特別分配金）を控除した額が普通分配金となります。

個人、法人別の課税の取扱いについて

個人の受益者に対する課税

- 1) 収益分配金のうち課税扱いとなる普通分配金は、平成24年12月31日までは10%（所得税7%および地方税3%）、平成25年1月1日から平成25年12月31日までは10.147%（所得税7.147%および地方税3%）、平成26年1月1日から平成49年12月31日までは20.315%（所得税15.315%および地方税5%）の税率で源泉徴収（申告不要）されます。なお、確定申告を行い、総合課税（配当控除は適用されません。）または申告分離課税を選択することもできます。
- 2) 換金時および償還時の差益（換金価額および償還価額から購入費（購入時手数料および当該手数料に係る消費税等相当額を含みます。）を控除した利益）が譲渡所得とみなされて課税され、申告分離課税が適用されます（特定口座（源泉徴収選択口座）の利用も可能です。）。その場合、平成24年12月31日までは10%（所得税7%および地方税3%）、平成25年1月1日から平成25年12月31日までは10.147%（所得税7.147%および地方税3%）、平成26年1月1日から平成49年12月31日までは20.315%（所得税15.315%および地方税5%）の税率となります。
- 3) 換金時および償還時の損失については、確定申告することにより、他の株式等の譲渡益および申告分離課税を選択した上場株式等の配当所得と損益通算することができ、控除しきれない損失がある場合は、翌年以降3年間の繰越控除の対象とすることができます。また、換金時および償還時の差益については、他の株式等の譲渡損と相殺することができます。なお、特定口座にかかる課税上の取扱いにつきましては、販売会社にお問い合わせください。

法人の受益者に対する課税

法人の受益者が支払いを受ける収益分配金のうち課税扱いとなる普通分配金ならびに換金時および償還時の個別元本超過額については、平成24年12月31日までは7%（所得税のみ）、平成25年1月1日から平成25年12月31日までは7.147%（所得税のみ）、平成26年1月1日から平成49年12月31日までは15.315%（所得税のみ）の税率で源泉徴収され、法人の受取額となります。

当ファンドは、益金不算入制度は適用されません。

確定拠出年金制度にかかる受益者に対する課税上の取扱い

受益者が確定拠出年金法に規定する資産管理機関および国民年金基金連合会である場合は、所得税お

よび地方税はかかりません。なお、確定拠出年金制度の加入者については、確定拠出年金の積立金の運用にかかる税制が適用されます。

（注）上記の内容は平成24年10月末現在のものであり、税法が改正された場合等には変更になることがあります。税金の取扱いの詳細については、税務の専門家等にご確認されることをお勧めします。

5【運用状況】

以下は平成24年10月末日現在の運用状況です。

また、投資比率とはファンドの純資産総額に対する当該資産の時価比率をいいます。

(1)【投資状況】

資産の種類	国/地域	時価合計 (円)	投資比率 (%)
投資信託受益証券	日本	101,642,511	0.56
投資証券	ルクセンブルグ	17,752,075,273	97.70
現金・預金・その他の資産(負債控除後)	-	316,562,550	1.74
合計(純資産総額)	-	18,170,280,334	100.00

(2)【投資資産】

【投資有価証券の主要銘柄】

国/地域	種類	銘柄名	数量	帳簿価額 単価 (円)	帳簿価額 金額 (円)	評価額 単価 (円)	評価額 金額 (円)	投資 比率 (%)
日本	投資信託 受益証券	マネーパール ファンド	100,170,012	1.0146	101,632,494	1.0147	101,642,511	0.56
ルクセン ブルグ	投資証券	HGIF BRIC EQUITY CLASS J	14,385,646.189	1,239.50	17,831,146,553	1,234.01	17,752,075,273	97.70

投資有価証券の種類別投資比率

種類	投資比率(%)
投資信託受益証券	0.56
投資証券	97.70
合計	98.26

【投資不動産物件】

該当事項はありません。

【その他投資資産の主要なもの】

(為替予約)

資産の種類	数量	帳簿価額(円)	評価額(円)	投資比率(%)
為替予約取引 売建 米ドル	2,333,400.00	187,113,245	185,855,310	1.02

(3)【運用実績】

【純資産の推移】

平成24年10月末日および同日前1年以内における各月末ならびに計算期間末の純資産の推移は次の通りです。

計算期間末または各月末	純資産総額(百万円)		1口当たり純資産額(円)	
	(分配落)	(分配付)	(分配落)	(分配付)
第1期(平成18年9月29日)	85,534	86,869	1.2807	1.3007
第2期(平成19年10月1日)	84,446	85,787	1.8900	1.9200
第3期(平成20年9月29日)	37,672	38,321	1.1598	1.1798

第4期(平成21年 9月29日)	33,987	34,574	1.1584	1.1784
第5期(平成22年 9月29日)	31,182	31,696	1.2128	1.2328
第6期(平成23年 9月29日)	18,417	18,417	0.8741	0.8741
第7期(平成24年10月 1日)	18,259	18,259	0.9402	0.9402
平成23年10月末日	21,201	-	1.0187	-
平成23年11月末日	18,731	-	0.9102	-
平成23年12月末日	17,657	-	0.8677	-
平成24年 1月末日	20,030	-	0.9933	-
平成24年 2月末日	23,007	-	1.1406	-
平成24年 3月末日	21,350	-	1.0583	-
平成24年 4月末日	20,663	-	1.0281	-
平成24年 5月末日	17,189	-	0.8594	-
平成24年 6月末日	16,984	-	0.8516	-
平成24年 7月末日	17,464	-	0.8827	-
平成24年 8月末日	17,002	-	0.8677	-
平成24年 9月末日	18,120	-	0.9329	-
平成24年10月末日	18,170	-	0.9547	-

【分配の推移】

期	1口当たりの分配金 (円)
第1期	0.0200
第2期	0.0300
第3期	0.0200
第4期	0.0200
第5期	0.0200
第6期	0.0000
第7期	0.0000

【収益率の推移】

期	収益率 (%)
第1期	30.1
第2期	49.9
第3期	37.6
第4期	1.6
第5期	6.4
第6期	27.9
第7期	7.6

（参考情報）運用実績

（2012年10月末現在）基準価額：9,547円／純資産総額：181億円

※ファンドの運用実績はあくまで過去の実績であり、将来の運用成果を約束するものではありません。

① 基準価額・純資産総額の推移



注：基準価額（1万口当たり）は信託報酬控除後のものです。分配金再投資基準価額（1万口当たり）は税引前分配金を再投資したものです。

② 分配の推移

決算期	分配金
第7期(2012年10月)	0円
第6期(2011年9月)	0円
第5期(2010年9月)	200円
第4期(2009年9月)	200円
第3期(2008年9月)	200円
設定来累計	1,100円

注：分配金は1万口当たりの税引前の金額です。

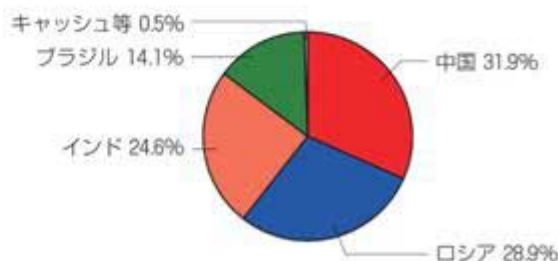
③ 主要な資産の状況

（「HSBC GIF BRIC ファンド」のデータを表示しています。）

順位	銘柄名	国	業種	比率
1	ルクオイル ADR	ロシア	石油・ガス精製	5.0%
2	ズベルバンク	ロシア	銀行	4.5%
3	ガスプロム	ロシア	石油・ガス精製	3.8%
4	中国建設銀行	中国	銀行	3.3%
5	ガスプロム ADR	ロシア	石油・ガス精製	3.2%
6	中国工商銀行	中国	銀行	2.7%
7	中国銀行	中国	銀行	2.4%
8	ロスネフチ GDR	ロシア	石油・ガス精製	2.3%
9	中国海洋石油	中国	石油・ガス精製	2.1%
10	中国移动	中国	移動体通信	2.0%
組入銘柄数				106

• 上記比率は当ファンドの主要投資対象である「HSBC GIF BRIC ファンド」の純資産額に対する比率です。

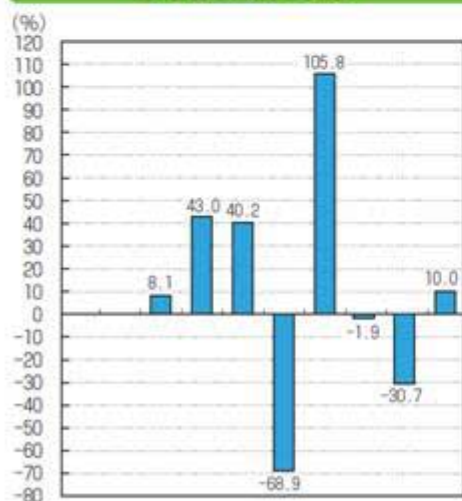
国別配分



• 上記「HSBC GIF BRIC ファンド」の国別配分は、派生商品による投資を含めたものに対する割合です。
• 表示単位未満を四捨五入しているため、合計が100%にならない場合があります。

※当ファンドにおける「HSBC GIF BRIC ファンド」の組入比率は97.70%です。

④ 年間収益率の推移



2003 2004 2005 2006 2007 2008 2009 2010 2011 2012(年)

- 当ファンドはベンチマークを設けていません。
- ファンドの収益率は、税引前分配金を再投資して算出しています。
- 2006年は、設定日(9月30日)から年末までの騰落率です。
- 2012年は、年初から10月末までの騰落率です。

※ファンドの運用状況は別途、委託会社ホームページで開示している場合があります。

(4) 【設定及び解約の実績】

期	設定口数（口）	解約口数（口）
第1期	112,126,923,867	45,337,909,742
第2期	7,591,287,307	29,700,340,243
第3期	8,122,512,191	20,322,202,681
第4期	3,627,854,410	6,766,743,400
第5期	3,740,142,937	7,370,936,160
第6期	1,730,076,346	6,369,084,644
第7期	1,182,606,995	2,832,545,548

(注1) 本邦外において設定及び解約の実績はありません。

(注2) 第1期の設定口数には、当初申込期間中の設定口数を含みます。

第2【管理及び運営】

1【申込（販売）手続等】

（1）購入申込

購入申込は、原則として販売会社の営業日の午後3時（「申込締切時間」といいます。）までに行われます。当該申込に係る販売会社所定の事務手続きが完了したものを当日の申込分とし、申込締切時間を過ぎてからの申込みは翌営業日の取扱いとなります。ただし、申込締切時間は販売会社によって異なる場合があります。

（2）取扱いコース

お申込みには、分配金の受取方法により2つのコース^{*}があります。

「一般コース」・・・・・・・・・・・・・・・・・・収益分配時に分配金を受け取るコース

「自動けいぞく投資コース」・・・・・・・・・・分配金が税引き後、無手数料で再投資されるコース

^{*}取扱いコースの有無は販売会社によって異なります。また、コースの名称は、販売会社によっては、同様の権利義務関係を規定する異なる名称を使用することがあります。

（3）購入単位

販売会社によって異なります。

なお、「自動けいぞく投資コース」で分配金を再投資する際の購入単位は、1口単位となります。

（4）購入価額

購入申込受付日の翌営業日の基準価額とします。

ただし、「自動けいぞく投資コース」で分配金を再投資する場合は、計算期間終了日の基準価額となります。

（5）購入時手数料

購入金額（購入価額に購入口数を乗じて得た額）に、3.675%（税抜3.50%）を上限として販売会社が個別に定める手数料率を乗じて得た額とします。購入時手数料には消費税等相当額が加算されます。

（6）購入申込受付不可日

購入申込日がブラジル、米国、イギリス、インド、香港の証券取引所の休場日、ルクセンブルグの銀行休業日のいずれかに該当する場合には、購入申込の受付は行いません。

（7）その他留意事項

購入申込の受付中止・取消

購入申込者の購入申込総額が多額な場合、信託財産の効率的な運用が妨げられる、または信託財産が毀損するおそれがあると委託会社が合理的に判断する場合、取引所における取引の停止、外国為替取引の停止その他やむを得ない事情^{*}があるときは、委託会社の判断により、購入申込の受付を中止することおよび既に受け付けた購入申込の受付を取り消すことができます。

^{*} やむを得ない事情とは、投資対象国における非常事態による市場の閉鎖または流動性の極端な低下ならびに資金の受渡しに関する障害、コンピューターの誤作動等により決済が不能となった場合、基準価額の計算が不能となった場合等を指します。投資対象国における非常事態とは、金融危機、デフォルト、重大な政策変更および規制の導入、税制の変更、自然災害、クーデター、重大な政治体制の変更、戦争等運用に影響を及ぼす事態を指します。

受益権の振替

購入申込者は、販売会社に購入申込と同時にまたはあらかじめ、当該購入申込者が受益権の振替を行うための振替機関等の口座を申し出るものとし、当該口座に当該購入申込者に係る口数の増加の記載または記録が行われます。

2【換金（解約）手続等】

（1）換金申込

受益者は、自己に帰属する受益権につき、購入申込を行った販売会社を通じ、委託会社に一部解約の実行の請求（換金申込）を行うことにより換金することができます。

換金申込は、原則として販売会社の営業日の午後3時（「申込締切時間」といいます。）までに行われます。当該申込に係る販売会社所定の事務手続きが完了したものを当日の申込分とし、申込締切時間を過ぎてからの申込みは翌営業日の取扱いとなります。ただし、申込締切時間は販売会社によって異なる場合があります。

なお、信託財産の資金管理を円滑に行うため、大口換金には制限を設ける場合があります。

（2）換金単位

販売会社によって異なります。

（3）換金価額

換金申込受付日の翌営業日の基準価額とします。

（4）換金手数料・信託財産留保額

ありません。

（5）支払開始日

換金代金は、換金申込受付日から起算して、原則として8営業日目以降に販売会社の本支店、営業所等において支払います。

（6）換金申込受付不可日

換金申込日がブラジル、米国、イギリス、インド、香港の証券取引所の休場日、ルクセンブルグの銀行休業日のいずれかに該当する場合には、換金申込の受付は行いません。

（7）その他留意事項

換金申込の受付中止・取消

委託会社は、取引所における取引の停止、外国為替取引の停止その他やむを得ない事情^{*}があるときは、換金申込の受付を中止することおよび既に受け付けた換金申込の受付を取り消すことができます。

なお、換金申込の受付が中止された場合には、受益者は当該受付中止以前に行った当日の換金申込を撤回できます。ただし、受益者がその換金申込を撤回しない場合には、当該受益権の換金価額は、当該受付中止を解除した後の最初の基準価額の計算日に換金申込を受け付けたものとして、前記「（3）換金価額」に準じて計算された価額とします。

^{*} やむを得ない事情とは、投資対象国における非常事態による市場の閉鎖または流動性の極端な低下ならびに資金の受渡しに関する障害、コンピューターの誤作動等により決済が不能となった場合、基準価額の計算が不能となった場合等を指します。投資対象国における非常事態とは、金融危機、デフォルト、重大な政策変更および規制の導入、税制の変更、自然災害、クーデター、重大な政治体制の変更、戦争等運用に影響を及ぼす事態を指します。

振替受益権の抹消

換金申込を行う受益者は、その口座が開設されている振替機関等に対して、当該受益者の請求にかかるこの信託契約の一部解約を委託会社が行うのと引き換えに、当該一部解約に係る受益権の口数と同口数の抹消の申請を行うものとし、社振法の規定にしたがい当該振替機関等の口座において当該口数の減少の記載または記録が行われます。

3【資産管理等の概要】

(1)【資産の評価】

基準価額とは、信託財産に属する資産を法令および社団法人投資信託協会規則にしたがって時価評価して得た信託財産の資産総額から負債総額を控除した金額（「純資産総額」といいます。）を、計算日における受益権総口数で除した金額をいいます。

基準価額の計算にあたり、外貨建資産（外国通貨表示の有価証券（「外貨建有価証券」といいます。）、預金その他の資産をいいます。）の円換算については、原則としてわが国における計算日の対顧客電信売買相場の仲値によって計算します。なお、予約為替の評価は、原則としてわが国における計算日の対顧客先物売買相場の仲値によるものとします。

<当ファンドの主たる投資対象の評価方法>

投資信託証券（国内籍）：原則として、計算日の基準価額で評価します。

投資信託証券（外国籍）：原則として、計算日に知りうる直近の日の基準価額で評価します。

基準価額は委託会社の営業日において日々算出されます。また、基準価額（1万口当たり）は翌日の日本経済新聞朝刊に「BRICS株」の略称で掲載されます。

基準価額に関しては、販売会社または次の<照会先>へお問い合わせください。

<照会先>

H S B C 投信株式会社

ホームページ：www.assetmanagement.hsbc.com/jp

電話番号：03-3548-5690（受付時間：委託会社の営業日の午前9時～午後5時）

(2)【保管】

該当事項はありません。

(3)【信託期間】

当ファンドの信託期間は無期限とします。

ただし、後記「(5)その他 信託の終了」の(a)、(g)、(h)および(j)に該当した場合には、信託を終了することができます。

(4)【計算期間】

原則として、毎年9月30日から翌年9月29日までとします。

ただし、各計算期間終了日に該当する日（「該当日」といいます。）が休業日のとき、各計算期間終了日は該当日の翌営業日とし、その翌日より次の計算期間が開始されるものとします。

(5)【その他】

信託の終了

(a) 委託会社は、信託期間中において、信託契約の一部解約により受益権の口数が10億口を下回ることとなった場合、この信託契約を解約することが受益者のため有利であると認めるとき、またはやむを得ない事情が発生したときは、受託会社と合意のうえ、この信託契約を解約し、信託を終了させることができます。この場合において、委託会社は、あらかじめ、解約しようとする旨を監督官庁に届け出ます。

(b) 委託会社は、前記(a)の事項について、あらかじめ、解約しようとする旨を公告し、かつ、その旨を記載した書面をこの信託契約に係る知られたる受益者に対して交付します。ただし、この信託契約に係るすべての受益者に対して書面を交付したときは、原則として、公告を行いません。

(c) 前記(b)の公告および書面には、受益者で異議のある者は一定の期間内に委託会社に対して異議を述べるべき旨を付記します。なお、一定の期間は一月（以下「1ヶ月」を意味します。）を下らないものとします。

(d) 前記(c)の一定の期間内に異議を述べた受益者の受益権の口数が受益権の総口数の二分の一を超えるときは、前記(a)の信託契約の解約をしません。

(e) 委託会社は、この信託契約の解約をしないこととしたときは、解約しない旨およびその理由を公告し、かつ、これらの事項を記載した書面をこの信託契約に係る知られたる受益者に対して交付します。ただし、この信託契約に係るすべての受益者に対して書面を交付したときは、原則とし

て、公告を行いません。

- (f) 前記(c)から(e)までの規定は、信託財産の状態に照らし、真にやむを得ない事情が生じている場合であって、前記(c)の一定の期間が一月を下らずにその公告および書面の交付を行うことが困難な場合には適用しません。
- (g) 委託会社は、監督官庁より信託契約の解約の命令を受けたときは、その命令にしたがい、信託契約を解約し、信託を終了させます。
- (h) 委託会社が監督官庁より登録の取消を受けたとき、解散したときまたは業務を廃止したときは、委託会社は、この信託契約を解約し、信託を終了させます。
- (i) 前記(h)にかかわらず、監督官庁がこの信託契約に関する委託会社の業務を他の投資信託委託会社に引き継ぐことを命じたときは、この信託は、後記「投資信託約款の変更」の(d)に該当する場合を除き、当該投資信託委託会社と受託会社の間において存続します。
- (j) 受託会社は、委託会社の承諾を受けてその任務を辞任することができます。受託会社がその任務に背いた場合、その他重要な事由が生じたときは、委託会社または受益者は、裁判所に受託会社の解任を請求することができます。受託会社が辞任した場合、または裁判所が受託会社を解任した場合、委託会社は、後記「投資信託約款の変更」にしたがい、新受託会社を選任します。委託会社が新受託会社を選任できないときは、委託会社はこの信託契約を解約し、信託を終了させます。

投資信託約款の変更

- (a) 委託会社は、受益者の利益のため必要と認めるときまたはやむを得ない事情が発生したときは、受託会社と合意のうえ、この投資信託約款を変更することができるものとし、あらかじめ、変更しようとする旨およびその内容を監督官庁に届け出ます。
- (b) 委託会社は、前記(a)の変更事項のうち、その内容が重大なものについて、あらかじめ、変更しようとする旨およびその内容を公告し、かつ、これらの事項を記載した書面をこの投資信託約款に係る知られたる受益者に対して交付します。ただし、この投資信託約款に係るすべての受益者に対して書面を交付したときは、原則として、公告を行いません。
- (c) 前記(b)の公告および書面には、受益者で異議のある者は一定の期間内に委託会社に対して異議を述べるべき旨を付記します。なお、一定の期間は一月を下らないものとします。
- (d) 前記(c)の一定期間内に異議を述べた受益者の受益権の口数が受益権の総口数の二分の一を超えるときは、前記(a)の投資信託約款の変更を行いません。
- (e) 委託会社は、当該投資信託約款の変更を行わないこととしたときは、変更しない旨およびその理由を公告し、かつ、これらの事項を記載した書面を知られたる受益者に対して交付します。ただし、すべての受益者に対して書面を交付したときは、原則として、公告を行いません。
- (f) 委託会社は、監督官庁の命令に基づいてこの投資信託約款を変更しようとするときは、前記(a)から(e)までの規定にしたがいます。

公告

委託会社が受益者に対してする公告は、日本経済新聞に掲載します。

関係法人との契約の更改に関する手続き等

委託会社と販売会社との間で締結する「募集・販売等に関する契約」（別の名称で同様の権利義務を規定する契約を含みます。）は、契約期間満了3ヶ月前までに、別段の意思表示のない限り、原則として1年毎に自動的に更新されるものとします。

運用報告書

委託会社は、当ファンドの計算期間終了日および信託終了のときに運用報告書を作成し、販売会社を通じて当該信託財産に係る知られたる受益者に対して交付します。

4【受益者の権利等】

当ファンドの受益権は、その購入口数に応じて、購入申込者に帰属します。この受益権は、信託の日時を異にすることにより差異を生ずることはありません。受益者の有する主な権利は以下のとおりです。なお、投資信託約款には受益者集会に関する規定はありません。また、信託財産に生じた利益および損失は、すべて受益者に帰属します。

収益分配金に対する請求権

受益者は、委託会社が決定した収益分配金を持分に応じて請求する権利を有します。収益分配金は、決算日において振替機関等の振替口座簿に記載または記録されている受益者（当該収益分配金にかか

る決算日以前において一部解約が行われた受益権にかかる受益者を除きます。また、当該収益分配金にかかる計算期間の末日以前に設定された受益権で購入代金支払前のため販売会社の名義で記載または記録されている受益権については原則として購入申込者とします。)に、原則として決算日から起算して5営業日までに支払いを開始します。

収益分配金の支払いは、販売会社の本支店、営業所等において行います。ただし、受益者が収益分配金について支払開始日から5年間その支払いを請求しないときは、その権利を失い、受託会社から交付を受けた金銭は、委託会社に帰属するものとします。

「自動けいぞく投資コース」の場合、収益分配金は税金を差し引いた後、無手数料で再投資されます。再投資により増加した受益権は、振替口座簿に記載または記録されます。

償還金に対する請求権

受益者は、償還金を持分に応じて請求する権利を有します。償還金は、償還日において振替機関等の振替口座簿に記載または記録されている受益者（償還日以前において一部解約が行われた受益権にかかる受益者を除きます。また、当該償還日以前に設定された受益権で購入代金支払前のため販売会社の名義で記載または記録されている受益権については原則として購入申込者とします。）に支払います。

償還金の支払いは、信託終了後1ヶ月以内の委託会社の指定する日（原則として償還日から起算して5営業日まで）から、販売会社の本支店、営業所等において行います。

受益者が償還金について支払開始日から10年間その支払いを請求しないときは、その権利を失い、受託会社から交付を受けた金銭は、委託会社に帰属するものとします。

一部解約実行請求権

受益者は、自己に帰属する受益権について、一部解約の実行の請求（換金申込）を、販売会社を通じて委託会社に請求することができます。換金代金の支払いは、販売会社の本支店、営業所等において行います。

反対者の買取請求権

委託会社が信託契約の解約または重大な約款の変更を行う場合において、受益者は一定の期間内に委託会社に対して異議を述べることができます。この場合、異議を述べた受益者は、受託会社に対し、自己に帰属する受益権を、信託財産をもって買い取るべき旨を請求することができます。当該買取請求の取扱いについては、委託会社、受託会社および販売会社の協議により決定します。

帳簿閲覧・謄写の請求権

受益者は、委託会社に対し、その営業時間内に当ファンドの信託財産に関する帳簿書類の閲覧・謄写を請求することができます。

第3【ファンドの経理状況】

- (1) 当ファンドの財務諸表は、第7期計算期間（平成23年9月30日から平成24年10月1日まで）について、「財務諸表等の用語、様式及び作成方法に関する規則」（昭和38年大蔵省令第59号）並びに同規則第2条の2の規定により、「投資信託財産の計算に関する規則」（平成12年総理府令第133号）に基づいて作成しております。
- なお、財務諸表に掲記される科目その他の事項の金額については、円単位で表示しております。
- (2) 当ファンドは金融商品取引法第193条の2第1項の規定に基づき、第7期計算期間（平成23年9月30日から平成24年10月1日まで）の財務諸表について、有限責任 あずさ監査法人による監査を受けております。

1【財務諸表】

HSBC BRICS オープン

(1)【貸借対照表】

(単位：円)

	第6期 (平成23年9月29日現在)	第7期 (平成24年10月1日現在)
資産の部		
流動資産		
金銭信託	235,384	144,680
コール・ローン	578,545,298	472,564,785
投資信託受益証券	223,274,409	101,632,494
投資証券	17,900,198,368	17,864,209,305
未収入金	55,543,600	-
未収利息	792	647
流動資産合計	18,757,797,851	18,438,551,911
資産合計	18,757,797,851	18,438,551,911
負債の部		
流動負債		
派生商品評価勘定	2,542	-
未払解約金	158,001,098	50,003,951
未払受託者報酬	6,920,879	4,911,905
未払委託者報酬	173,021,791	122,797,726
その他未払費用	1,957,943	1,543,429
流動負債合計	339,904,253	179,257,011
負債合計	339,904,253	179,257,011
純資産の部		
元本等		
元本	21,071,580,188	19,421,641,635
剰余金		
期末剰余金又は期末欠損金()	2,653,686,590	1,162,346,735
(分配準備積立金)	7,912,802,966	6,877,268,231
元本等合計	18,417,893,598	18,259,294,900
純資産合計	18,417,893,598	18,259,294,900
負債純資産合計	18,757,797,851	18,438,551,911

（ 2 ） 【 損益及び剰余金計算書 】

（ 単位：円 ）

	第 6 期	第 7 期
	自 平成22年 9 月30日 至 平成23年 9 月29日	自 平成23年 9 月30日 至 平成24年10月 1 日
営業収益		
受取利息	284,904	187,481
有価証券売買等損益	4,246,910,759	1,270,815,042
為替差損益	2,295,484,336	342,387,673
営業収益合計	6,542,110,191	1,613,390,196
営業費用		
受託者報酬	14,907,705	10,125,793
委託者報酬	372,692,449	253,144,916
その他費用	5,109,832	4,064,290
営業費用合計	392,709,986	267,334,999
営業利益又は営業損失（ ）	6,934,820,177	1,346,055,197
経常利益又は経常損失（ ）	6,934,820,177	1,346,055,197
当期純利益又は当期純損失（ ）	6,934,820,177	1,346,055,197
一部解約に伴う当期純利益金額の分配額	275,646,056	217,152,446
期首剰余金又は期首欠損金（ ）	5,471,449,550	2,653,686,590
剰余金増加額又は欠損金減少額	451,238,555	362,437,104
当期一部解約に伴う剰余金増加額又は欠損金減少額	-	345,479,108
当期追加信託に伴う剰余金増加額又は欠損金減少額	451,238,555	16,957,996
剰余金減少額又は欠損金増加額	1,365,908,462	-
当期一部解約に伴う剰余金減少額又は欠損金増加額	1,365,908,462	-
分配金	-	-
期末剰余金又は期末欠損金（ ）	2,653,686,590	1,162,346,735

(3)【注記表】

(重要な会計方針に係る事項に関する注記)

期別 項目	第7期 (自平成23年9月30日 至平成24年10月1日)
1. 有価証券の評価基準及び評価方法	投資信託受益証券および投資証券 移動平均法に基づき、時価で評価しております。時価評価にあたっては、投資信託受益証券及び投資証券の基準価額に基づいて評価しております。
2. デリバティブの評価基準及び評価方法	外国為替予約取引 個別法に基づき、原則として時価で評価しております。時価評価にあたっては、計算期間末日において、わが国における対顧客先物相場の仲値を適用して計算しております。ただし、為替予約のうち対顧客先物相場が発表されていない通貨については、対顧客相場の仲値によって計算しております。
3. その他財務諸表作成のための基本となる重要な事項	外貨建取引等の処理基準 「投資信託財産の計算に関する規則」(平成12年総理府令第133号)第60条並びに第61条に基づいて処理しております。

(追加情報)

第7期(自平成23年9月30日 至平成24年10月1日)

当計算期間の期首以後に行われる会計上の変更及び過去の誤謬の訂正から、「会計上の変更及び誤謬の訂正に関する会計基準」(企業会計基準第24号 平成21年12月4日)及び「会計上の変更及び誤謬の訂正に関する会計基準の適用指針」(企業会計基準適用指針第24号 平成21年12月4日)を適用しております。

(貸借対照表に関する注記)

第6期 (平成23年9月29日現在)		第7期 (平成24年10月1日現在)	
1. 受益権の総数	21,071,580,188口	1. 受益権の総数	19,421,641,635口
2. 元本の欠損 「投資信託財産の計算に関する規則」 (平成12年総理府令第133号) 第55条の6第10号 に規定する額	2,653,686,590円	2. 元本の欠損 「投資信託財産の計算に関する規則」 (平成12年総理府令第133号) 第55条の6第10号 に規定する額	1,162,346,735円
3. 1口当たり純資産額 (1万口当たり純資産額)	0.8741円 8,741円)	3. 1口当たり純資産額 (1万口当たり純資産額)	0.9402円 9,402円)

(損益及び剰余金計算書に関する注記)

第6期 (自平成22年9月30日 至平成23年9月29日)	第7期 (自平成23年9月30日 至平成24年10月1日)
1. 分配金の計算過程	1. 分配金の計算過程

<p>計算期間末において、収益調整金額6,522,031,784円(1万口当たり3,095.18円)、分配準備積立金額7,912,802,966円(1万口当たり3,755.20円)、収益分配可能額は14,434,834,750円(1万口当たり6,850.38円)となりますが、分配を行いませんでした。</p>	<p>計算期間末において、費用控除後の配当等収益額153,154円(1万口当たり0.08円)、収益調整金額6,427,452,651円(1万口当たり3,309.43円)、分配準備積立金額6,877,115,077円(1万口当たり3,540.95円)、収益分配可能額は13,304,720,882円(1万口当たり6,850.46円)となりますが、分配を行いませんでした。</p>
--	--

(金融商品に関する注記)

(1) 金融商品の状況に関する事項

第7期 (自 平成23年 9月30日 至 平成24年10月 1日)
<p>1. 金融商品に対する取組方針 当ファンドは、信託約款に規定する「運用の基本方針」に従い、有価証券等の金融商品の運用をしております。</p> <p>2. 金融商品の内容及び金融商品に係るリスク 当ファンドが保有する金融商品の種類は、投資信託受益証券、投資証券、デリバティブ取引、金銭債権及び金銭債務であります。当ファンドが保有する有価証券の詳細は「(4) 附属明細表」に記載しております。これらは、株価変動リスク、為替変動リスク、金利変動リスクなどの市場リスク、信用リスク及び流動性リスクに晒されております。 また、当ファンドは、信託財産に属する資産の効率的な運用に資することを目的として、為替予約取引を行っております。当該デリバティブ取引は、為替相場の変動による価格変動リスクを有しております。なお、取引先の契約不履行による信用リスクについては、当社は優良な金融機関とのみ取引を行っているため、限定的と考えられます。</p> <p>3. 金融商品に係るリスク管理体制 投資リスクの管理は、チーフ・インベストメント・オフィサー、コンプライアンス・オフィサー、運用から独立したリスク管理担当部署による複眼的な管理体制を採っております。リスク管理の状況は、定期的開催されるリスク管理委員会(運用拠点により呼称が変わることがあります。)に報告され、審議されます。さらに、委託会社では投資モニタリングマネジャーが、投資ガイドラインに沿った運用を適正に行っているかを日々モニタリングしています。 チーフ・インベストメント・オフィサーは、運用プロセスのモニタリングやパフォーマンスの評価を行います。 コンプライアンス・オフィサーは、法令・諸規則等に基づいた遵守状況のモニタリングを行います。 リスク管理担当部署は、リスク全般をモニタリングしています。運用部門と密接にコミュニケーションを取りつつも業務は完全に独立して行い、リスク管理状況はリスク管理部門の責任者やチーフ・インベストメント・オフィサー等に報告されます。なお、コンプライアンス部門の一連の業務とも完全に独立し、リスク管理を行っています。 投資モニタリングマネジャーは、投資ガイドラインの遵守状況をモニタリングしており、必要に応じて運用部門に対し改善を求めます。改善の要求と結果はコンプライアンス・オフィサーにも報告されます。</p> <p>4. 金融商品の時価等に関する事項の補足説明</p>

金融商品の時価には、市場価格に基づく価額のほか、市場価格がない場合には合理的に算定された価額が含まれております。当該価額の算定においては一定の前提条件等を採用しているため、異なる前提条件等によった場合、当該価額が異なることもあります。

また、デリバティブ取引に関する契約額等は、あくまでもデリバティブ取引における名目的な契約額または計算上の想定元本であり、当該金額自体がデリバティブ取引に係る市場リスクを示すものではありません。

（２）金融商品の時価等に関する事項

第7期 (自 平成23年 9月30日 至 平成24年10月 1日)	
1. 貸借対照表計上額、時価及び差額	金融商品は時価または時価の近似値と考えられる帳簿価額で計上しているため、貸借対照表計上額と時価との間に重要な差額はありません。
2. 時価の算定方法	
(1) 投資信託受益証券及び投資証券	「（重要な会計方針に係る事項に関する注記）」に記載しております。
(2) 金銭債権及び金銭債務	貸借対照表に計上している金銭債権及び金銭債務は、短期間で決済されるため、帳簿価額は時価と近似していることから、当該帳簿価額を時価としております。

（有価証券に関する注記）

第6期（自 平成22年9月30日 至 平成23年9月29日）

売買目的有価証券

種 類	当計算期間の損益に含まれた評価差額（円）
投資信託受益証券	132,102
投資証券	4,602,908,152
合 計	4,602,776,050

第7期（自 平成23年9月30日 至 平成24年10月1日）

売買目的有価証券

種 類	当計算期間の損益に含まれた評価差額（円）
投資信託受益証券	50,085
投資証券	1,197,222,277
合 計	1,197,272,362

（デリバティブ取引に関する注記）

（通貨関連）

第6期計算期間末（平成23年9月29日現在）

区分	種類	契約額等 （円）		時 価 （円）	評価損益 （円）
			うち1年超		

市場取引 以外の取引	為替予約取引 売建 米ドル	55,533,795	-	55,536,337	2,542
合 計		-	-	-	2,542

（注）時価の算定方法

（１）計算期間末日に対顧客先物相場の仲値が発表されている外貨については、以下のように評価しております。

同期間末日において為替予約の受渡日（以下「当該日」という。）の対顧客先物相場の仲値が発表されている場合は、当該為替予約は当該仲値により評価しております。

同期間末日において当該日の対顧客先物相場が発表されていない場合は、以下の方法によっております。

イ）同期間末日において当該日を超える対顧客先物相場が発表されている場合には、発表されている先物相場のうち当該日にもっとも近い前後２つの対顧客先物相場の仲値をもとに計算したレートにより評価しております。

ロ）同期間末日に当該日を超える対顧客先物相場が発表されていない場合には、当該日に最も近い日付で発表されている対顧客先物相場の仲値により評価しております。

（２）同期間末日に対顧客先物相場の仲値が発表されていない外貨については、同期間末日の対顧客相場の仲値により評価しております。

上記取引でヘッジ会計が適用されているものはございません。

第7期計算期間末（平成24年10月1日現在）

該当事項はございません。

（関連当事者との取引に関する注記）

第6期（自 平成22年9月30日 至 平成23年9月29日）

該当事項はございません。

第7期（自 平成23年9月30日 至 平成24年10月1日）

該当事項はございません。

（重要な後発事象に関する注記）

第7期（自 平成23年9月30日 至 平成24年10月1日）

該当事項はございません。

（その他の注記）

元本額の変動

第6期 （平成23年9月29日現在）		第7期 （平成24年10月1日現在）	
期首元本額：	25,710,588,486円	期首元本額：	21,071,580,188円
期中追加設定元本額：	1,730,076,346円	期中追加設定元本額：	1,182,606,995円
期中一部解約元本額：	6,369,084,644円	期中一部解約元本額：	2,832,545,548円

(4) 【附属明細表】

第1 有価証券明細表

株式

該当事項はございません。

株式以外の有価証券

種類	通貨	銘柄	口数	評価額
投資信託 受益証券	日本円	H S B C マネープール ファンド (適格機関投資家専用)	100,170,012	101,632,494
	小計	銘柄数： 組入時価比率：	1 0.6%	101,632,494 0.6%
投資証券	米ドル	HSBC GIF BRIC Equity Class J	14,725,646.189	229,175,231.63
	小計	銘柄数： 組入時価比率：	1 97.8%	229,175,231.63 (17,864,209,305) 99.4%
合 計				17,965,841,799 (17,864,209,305)

有価証券明細表注記

1. 通貨種類毎の小計欄の()内は、邦貨換算額であります。
2. 小計・合計金額の()内は、外貨建有価証券に係るもので、内書であります。
3. 比率は左より組入時価の純資産に対する比率および各小計欄の合計金額に対する比率であります。

第2 信用取引契約残高明細表

該当事項はございません。

第3 デリバティブ取引及び為替予約取引の契約額等及び時価の状況表

該当事項はございません。

（参考情報）

当ファンドは「HSBC GIF BRIC EQUITY CLASS J」及び「HSBC マネープールファンド（適格機関投資家専用）」を主要投資対象としており、貸借対照表の資産の部にそれぞれ投資証券及び投資信託受益証券として計上しております。

これらの証券の状況は以下のとおりです。なお、以下に記載した情報は監査対象外です。

1. 「HSBC GIF BRIC EQUITY CLASS J」の状況

当ファンドは米ドル建てルクセンブルグ籍の会社型投資信託であり、平成24年3月31日に会計年度を終了し、添付財務諸表はルクセンブルグの諸法規に準拠して作成され、独立の監査人により財務書類の監査を受けております。これら投資証券の「純資産計算書」、「有価証券明細表」は、HSBCインベストメント・ファンズ（ルクセンブルグ）エス・エーから入手した資料に基づき、その一部を抜粋・翻訳したものです。なお、以下の内容はHSBC GIF BRIC EQUITYファンドの全てのクラスを合算しております。

また、開示対象ファンドの決算日におけるクラスJの一株当たり情報につきましては、(3)一株当たり情報にて記載しております。

（1）純資産計算書

科目	対象年月日	（平成24年3月31日現在）
		金額（米ドル）
資産		
有価証券		1,537,821,572
投資にかかる未実現利益または損失（ ）		96,127,216
銀行預金		28,437,550
有価証券売却に係る未収入金		10,090,296
その他未収入金		3,364,133
その他流動資産		1,175,921
資産合計		1,484,762,256
負債		
当座借越		5
有価証券購入に係る未払金		14,772,553
その他未払金		6,591,079
その他流動負債		1,692,142
負債合計		23,055,779
純資産額		1,461,706,477
平成24年3月31日現在の株数（クラスJ）		15,394,756.189
一株当たり純資産額（クラスJ）		16.80

（2）附属明細表

外国金融商品市場で取引される譲渡可能有価証券
株式

種類	国/地域	銘柄名	数量	通貨	評価額金額 (米ドル)	投資比率 (%)
株式	バミューダ 諸島	SKYWORTH DIGITAL HLD LTD	9,574,970	香港ドル	4,476,546	0.31
		小 計			4,476,546	0.31
	ブラジル	BANCO DO BRASIL SA	1,382,777	ブラジルリアル	19,957,211	1.37
		MRV ENGENHARIA	2,317,300	ブラジルリアル	16,798,752	1.15
		PDG REALTY SA	3,611,000	ブラジルリアル	12,840,870	0.88
		PETROBRAS PETROLEO BRASILEIRO	1,603,794	ブラジルリアル	21,114,013	1.44
		PETROLEO BRASILEIRO/PREF.	2,187,600	ブラジルリアル	27,755,412	1.89
		ROSSI RESIDENCIAL ON	2,309,200	ブラジルリアル	12,672,243	0.87
		SID NACIONAL	2,155,100	ブラジルリアル	20,258,941	1.39
		VALE RIO DOCE/NAM.	664,570	ブラジルリアル	15,448,582	1.06
	小 計			146,846,024	10.05	
	ケイマン 諸島	BAOXIN AUTO GROUP LTD	5,812,000	香港ドル	6,954,090	0.48
		CHINA SHANSHUI CEMENT GRP LTD	8,642,000	香港ドル	6,822,974	0.47
		EVERGRANDE REAL	25,967,000	香港ドル	13,912,786	0.95
		KWG PORPERTY HOLDING LTD	7,459,500	香港ドル	4,304,143	0.29
		LONGFOR PPT	390,000	香港ドル	546,503	0.04
		MGM CHINA	8,632,000	香港ドル	15,764,735	1.08
		ZHONGSHENG GRP	9,326,500	香港ドル	18,498,582	1.26
		小 計			66,803,813	4.57
	中国	AGRICULT BK CHINA /-H-SHARES	34,644,000	香港ドル	14,858,373	1.02
		BANK OF CHINA LTD -H-	49,489,800	香港ドル	19,950,741	1.36
		BBMG -H-	3,970,000	香港ドル	3,338,894	0.23
		CHINA CITIC BANK -H-	16,362,000	香港ドル	9,841,296	0.67
		CHINA COMMUNICATIONS CONSTRUCTION -H-	8,640,000	香港ドル	8,668,625	0.59
		CHINA CONSTRUCTION BANK CO. -H-	62,939,640	香港ドル	48,637,866	3.33
		CHINA NATIONAL BUILDING MATERIAL -H-	2,950,000	香港ドル	3,719,664	0.25
		CHINA PETROLEUM & CHEM CORP. -H-	9,086,000	香港ドル	9,900,157	0.68
		CHINA RAILWAY CONSTRUCTION CORP. -H-	11,589,500	香港ドル	7,209,594	0.49
		CHINA RESOURCES LAND -H-	2,336,000	香港ドル	4,037,610	0.28
		DONGFENG MOTOR -H-	1,524,000	香港ドル	2,751,896	0.19
		GREAT WALL MOTOR CO. LTD -H-	5,156,500	香港ドル	10,028,384	0.69
		IND & COM BOC -H-	63,261,595	香港ドル	40,820,363	2.79
		JIANGXI COPPER CO. LTD -H-	3,845,000	香港ドル	8,844,572	0.61
		PETROCHINA CO. LTD /-H-	13,682,000	香港ドル	19,348,662	1.32
		PING AN INSURANCE GRP CO. -H-	1,093,500	香港ドル	8,267,151	0.57
		ZIJIN MINING GROUP -H-	15,244,000	香港ドル	6,047,121	0.41
		ZOOMLION HEAVY SHS -H-	5,594,800	香港ドル	7,450,821	0.51
	小 計			233,721,790	15.99	
	ロシア	AK SBREGATELNY BANK SBERBANK	23,169,546	米ドル	74,634,668	5.11
		GAZPROM OAO	11,025,764	米ドル	67,828,968	4.64
		MMC NORILSK NICKEL	23,020	米ドル	4,219,558	0.29
		小 計			146,683,194	10.04
	イギリス	CAIRN ENERGY	3,402,890	英ポンド	17,511,632	1.20
		VEDANTA RESOURCES PLC	999,097	英ポンド	19,672,643	1.34
		小 計			37,184,275	2.54
	香港	CHINA MOBILE LTD	3,405,000	香港ドル	37,473,839	2.56
		CHINA OVERSEAS LAND&INVESTMENT	4,984,000	香港ドル	9,474,655	0.65
CNOOC LTD		21,070,000	香港ドル	43,310,822	2.97	
GALAXY ENTERTAINMENT GROUP		1,929,000	香港ドル	5,329,157	0.36	
小 計				95,588,473	6.54	
	CANARA BANK /DEMAT.	257,635	インドルピー	2,406,176	0.16	
	HINDALCO INDUSTRIES /DEMAT.	1,403,659	インドルピー	3,565,283	0.24	
	INDIABULLS POWER	11,856,273	インドルピー	3,677,084	0.25	

インド	JINDAL STEEL & POWER /DEMAT.	193,716	インドルピー	2,072,906	0.14
	MAHINDRA & MAHINDRA	85,275	インドルピー	1,172,039	0.08
	MARUTI SUZUKI INDIA LTD	1,127,527	インドルピー	29,889,574	2.05
	OIL & NATURAL GAS CORP.LTD	625,366	インドルピー	3,294,079	0.23
	TATA MOTORS LTD -A-	838,654	インドルピー	2,600,986	0.18
小 計				48,678,127	3.33
ジャージー 島	UNITED COMPANY RUSAL PLC	7,024,000	香港ドル	5,382,704	0.37
	小 計				5,382,704
株式合計				785,364,946	53.74

株式以外の有価証券

種類	国/地域	銘柄名	数量	通貨	評価額金額 (米ドル)	投資比率 (%)
新株予約権証 券・エクイ ティリンク証 券	ケイマン 諸島	MOR ST AS 09.06.14 CW/SBIN	648,001	米ドル	26,664,774	1.82
		MOR ST AS 09-15.04.14 CW/STLT IN	6,363,794	米ドル	13,871,811	0.95
		小 計				40,536,585
	ドイツ	DEUTSCHE BANK 07-17.01.17 WRT/HCL	1,159,598	米ドル	11,014,442	0.75
		DEUTSCHE BANK AG 07-02.01.17 WRT /CARN INDIA	2,005,762	米ドル	13,146,018	0.90
		小 計				24,160,460
	イギリス	ABN AMRO BANK 06-30.06.09 WRT/JSP IN	1,591,864	米ドル	17,034,148	1.17
		DB LN 08-19.03.18 CERT/RECL IN	4,721,075	米ドル	19,034,426	1.30
		DB LN 24.01.17 CW/CANADA BK	1,997,069	米ドル	18,651,594	1.28
		HSBC BANK 09-19.11.19 CW/HNDL	1,942,027	米ドル	4,942,925	0.34
		HSBC BANK 13.07.20 CW/LICHF	3,259,291	米ドル	16,883,049	1.16
		HSBC 09-02.12.19 CW/JSP	892,504	米ドル	9,550,468	0.65
		HSBC 09-19.11.19 CERT/FGB	636,216	米ドル	3,351,233	0.23
		RBS 03.07.13 CERT/BAJAJ	314,026	米ドル	10,369,529	0.71
		RBS 05.07.13 CW/INDIABULLS POWER	1,149,025	米ドル	356,356	0.02
		RBS 10-05.07.12 CERT/MM	288,460	米ドル	3,972,850	0.27
		RBS 11-20.06.13 CERT/TATA	2,022,461	米ドル	10,949,693	0.75
		RBS 28.06.13 CW/HCLT	1,359,512	米ドル	12,895,950	0.88
	小 計				127,992,221	8.76
	オランダ	JP MORGAN STRUCTURE 08.02.17 CW/ONGC	882,126	米ドル	4,652,774	0.32
		JP MORGAN STRUCTURE 13.10.14 WRT/IBPOW	24,646,939	米ドル	7,643,952	0.51
		JP MORGAN STRUCTURE 25.08.14 CERT/ONGC	463,007	米ドル	2,442,130	0.17
		JP MORGAN STRUCTURE 26.08.14 CERT/POWER FIN	1,152,279	米ドル	4,174,170	0.29
	小 計				18,913,026	1.29
	米国	CITIGROUP GM 24.10.12 CW/TTMT	618,993	米ドル	3,327,087	0.23
		CITIGROUP 07-24.10.12 WRT/TATA	991,315	米ドル	9,179,563	0.63
	小 計				12,506,650	0.86
新株予約権証券・エクイティリンク証券合計					224,108,942	15.33

種類	国/地域	銘柄名	数量	通貨	評価額金額 (米ドル)	投資比率 (%)
SADR (スポン サー付き米国 預託証書)	ブラジル	PETROBRAS /SADR	199,139	米ドル	5,044,191	0.35
		PETROLEO BRASILEIRO/SADR	299,554	米ドル	7,878,270	0.54
		VALE / -A- /SADR	132,100	米ドル	2,974,892	0.20
		VALE /SADR	683,581	米ドル	15,845,408	1.08
	小 計				31,742,761	2.17
	ロシア	GAZPROM OAO /SADR REGS	5,018,038	米ドル	61,220,064	4.19
		LUKOIL /SADR (REP.1 SHS.)	1,171,668	米ドル	70,534,413	4.83
		MMC NORILSK NICKEL /SADR	861,226	米ドル	15,760,436	1.08
		MOBILE TELESYSTEMS OJS/SADR	824,232	米ドル	15,050,476	1.03
	小 計				162,565,389	11.13

	オランダ	NORD GOLD NV /SADR	2,099,385	米ドル	12,911,218	0.88
		小 計			12,911,218	0.88
		SADR合計			207,219,368	14.18

種類	国/地域	銘柄名	数量	通貨	評価額金額 (米ドル)	投資比率 (%)
GDR (グローバル預託証券)	ロシア	AFK SISTEMA / SGDR	676,882	米ドル	13,327,807	0.91
		GROUPE LSR /SGDR REPR.S REG S	1,275,615	米ドル	7,526,129	0.51
		NOMOS BANK OJSC SHS/SGDR	715,641	米ドル	10,355,325	0.71
		NOVOLIPETSK STEEL REGS/GDR	347,588	米ドル	7,299,348	0.50
		ROSNEFT OIL COMPANY OJSC /SGDR	4,990,283	米ドル	35,460,451	2.43
		小 計			73,969,060	5.06
	インド	FINANCIAL TECHNOLOGIES /GDR	3	米ドル	6	0.00
	小 計			6	0.00	
		GDR合計			73,969,066	5.06

種類	国/地域	銘柄名	数量	通貨	評価額金額 (米ドル)	投資比率 (%)
優先株	ブラジル	BANCO DAYCOVAL SA /PREF.	346,348	ブラジルリアル	1,828,436	0.13
		BANRISUL PNB -B- /PREF	468,122	ブラジルリアル	5,166,103	0.35
		BRADSPAR SA BRASIL/PREF.	1,161,600	ブラジルリアル	22,024,020	1.50
		CIA VALE DO RIO DOCE A /PREF.	659,106	ブラジルリアル	14,873,060	1.02
		ITAU HOLDING /PREF	879,500	ブラジルリアル	16,936,012	1.16
	小 計			60,827,631	4.16	
		優先株合計			60,827,631	4.16

種類	国/地域	銘柄名	数量	通貨	評価額金額 (米ドル)	投資比率 (%)
ADR (米国預託証券)	ブラジル	ITAU HOLDING ITAU / PFD. /SADR	858,643	米ドル	16,511,705	1.13
		小 計			16,511,705	1.13
	ロシア	MECHEL OJSC /ADR	687,857	米ドル	6,287,013	0.43
		小 計			6,287,013	0.43
	インド	TATA MOTORS LTD /ADR	202,861	米ドル	5,456,961	0.37
	小 計			5,456,961	0.37	
		ADR合計			28,255,679	1.93

外国金融商品市場で取引される譲渡可能有価証券 合計					1,379,745,632	94.40
----------------------------------	--	--	--	--	----------------------	--------------

外国金融商品市場以外で取引される譲渡可能有価証券
株式

種類	国/地域	銘柄名	数量	通貨	評価額金額 (米ドル)	投資比率 (%)
株式	ロシア	AEROFLOT MOSCOW	3,874,902	米ドル	6,259,412	0.43
		TNK-BP HOLDING	2,445,606	米ドル	7,833,878	0.53
		小 計			14,093,290	0.96
		株式合計			14,093,290	0.96

株式以外の有価証券

種類	国/地域	銘柄名	数量	通貨	評価額金額 (米ドル)	投資比率 (%)
----	------	-----	----	----	----------------	-------------

GDR（グローバル預託証券）	ロシア	CHERKIZOVO GROUP /SGDR	432,042	米ドル	5,996,743	0.41
		小計			5,996,743	0.41
GDR合計					5,996,743	0.41

外国金融商品市場以外で取引される譲渡可能有価証券 合計					20,090,033	1.37
-----------------------------	--	--	--	--	------------	------

その他譲渡可能有価証券

株式

種類	国/地域	銘柄名	数量	通貨	評価額金額 (米ドル)	投資比率 (%)
株式	ロシア	RUSHYDRO OJSC	9	米ドル	-	0.00
		小計			-	0.00
株式合計					-	0.00

株式以外の有価証券

種類	国/地域	銘柄名	数量	通貨	評価額金額 (米ドル)	投資比率 (%)
投資信託	シンガポール	INDIABULLS PROPERTIES INVESTMENT TRUST	21,780,000	シンガポールドル	2,358,438	0.16
		小計			2,358,438	0.16
投資信託合計					2,358,438	0.16

種類	国/地域	銘柄名	数量	通貨	評価額金額 (米ドル)	投資比率 (%)
新株予約権証券・エクイティリンク証券	イギリス	DEUTSCHE BANK 07-24.01.17 WRT/MAHINDRA	564,561	米ドル	7,775,484	0.54
		RBS 12-03.07.13 CERT /MAHINDRA	269,449	米ドル	3,703,370	0.25
		小計			11,478,854	0.79
新株予約権証券・エクイティリンク証券合計					11,478,854	0.79

種類	国/地域	銘柄名	数量	通貨	評価額金額 (米ドル)	投資比率 (%)
GDR（グローバル預託証券）	ロシア	QAO TATFNEFT /SGDR REP G REG.S	686,799	米ドル	28,021,399	1.91
		小計			28,021,399	1.91
GDR合計					28,021,399	1.91

その他譲渡可能有価証券 合計					41,858,691	2.86
----------------	--	--	--	--	------------	------

注1) 当該証券投資信託の計算期間は、原則として、毎年4月1日から翌年3月31日までであり、開示対象ファンドの計算期間とは異なります。上記の有価証券明細表は、平成24年3月31日現在における当該証券投資信託の状況であります。

注2) 投資比率とは、ファンドの純資産総額に対する当該資産の時価比率をいいます。

財務諸表に対する注記

重要な会計方針の要約

1) 財務諸表の表示

当財務諸表は、ルクセンブルグにおいて適用される法定の報告要件に従い表示しております。

2) 有価証券の評価

公設の証券取引所に上場されている有価証券並びにその他の金融商品は、直近の取得可能価格で評価し、その他の規制のある市場で取引されている有価証券並びにその他の金融商品については、直近の取得

可能価格もしくは複数のディーラーから入手した価格により評価しております。

それらの価格が適切な有価証券やその他の金融商品の価値を正しく反映していない場合には、慎重かつ誠実な立場において、取締役会により予想可能な売却価格をもとに決定されています。また、上場されていないあるいは市場において取引されていないその他の金融商品は、市場慣行に照らし合わせて評価しております。

3) 為替換算

ファンドの通貨以外の有価証券の取得原価、収益並びに費用は、取引日の為替レートで計上しております。また、報告日の有価証券の評価額、その他流動資産並びにその他流動負債は、平成24年3月30日時点の為替レートで換算しております。

4) 手数料等

マネジメントフィー

マネジメントフィーは純資産額にシェアクラス（クラスJ年率0.6%）ごとに定められた料率をもとに計算されています。また、マネジメントフィーは毎日算出し積み立てられ、毎月払い出されます。

（注）委託者は、平成23年4月1日から平成24年3月31日の期間に、管理会社よりマネジメントフィーとしてUS\$1,133,149.25を受領しました。

事務手数料等

カストディーフィー、名義書換事務代行会社報酬などの事務手数料を負担するために、シェアクラスごとに固定のレート（クラスJ年率0.3%）を設定しています。事務手数料の引当金は毎日固定レートをもとに計算のうえ積み立てられ、毎月払い出されます。

(3) 一株当たり情報

平成24年10月1日現在の株数（クラスJ）	14,725,646.189
一株当たり純資産額（クラスJ）	15.563

当該証券投資信託の計算期間は、原則として、毎年4月1日から翌年3月31日までであり、開示対象ファンドの計算期間とは異なります。上記の一株当たり情報は、平成24年10月1日現在における当該証券投資信託の状況であります。

2. 「H S B C マネープールファンド（適格機関投資家専用）」の状況

(1) 貸借対照表

科目	対象年月日	(平成24年10月1日現在)
	金額(円)	
資産の部		
流動資産		
コール・ローン		11,478,282
国債証券		259,976,241
未収利息		15
流動資産合計		271,454,538
資産合計		271,454,538
負債の部		
流動負債		
未払受託者報酬		2,967
未払委託者報酬		2,964
流動負債合計		5,931
負債合計		5,931
純資産の部		
元本等		
元本		267,540,012
剰余金		
剰余金又は欠損金()		3,908,595
(分配準備積立金)		588,432
元本等合計		271,448,607
純資産合計		271,448,607
負債純資産合計		271,454,538

(2)注記表

(重要な会計方針に係る事項に関する注記)

対象年月日	(自 平成23年 9月30日 至 平成24年10月 1日)
項目	
1. 有価証券の評価基準及び評価方法	<p>国債証券</p> <p>個別法に基づき、原則として時価で評価しております。時価評価にあたっては、日本証券業協会発表の売買参考統計値（平均値）、金融商品取引業者、銀行等の提示する価額（但し、売気配相場は使用しない）、又は価格情報会社の提供する価額で評価しております。</p>
2. その他財務諸表作成のための基本となる重要な事項	<p>資産・負債の状況は、開示対象ファンドの計算期間末の平成24年10月1日現在であります。当該投資信託受益証券の計算期間は原則として3月11日から翌年の3月10日までとなっております。</p>

(追加情報)

開示対象ファンドの当計算期間（自 平成23年9月30日 至 平成24年10月1日）の期首以後に行われる会計上の変更及び過去の誤謬の訂正から、「会計上の変更及び誤謬の訂正に関する会計基準」（企業会計基準第24号 平成21年12月4日）及び「会計上の変更及び誤謬の訂正に関する会計基準の適用指針」（企業会計基準適用指針第24号 平成21年12月4日）を適用しております。

(貸借対照表に関する注記)

(平成24年10月1日現在)	
1. 受益権の総数	267,540,012口
2. 1口当たり純資産額	1.0146円
(1万口当たり純資産額)	10,146円)

(金融商品に関する注記)

(1)金融商品の状況に関する事項

(自 平成23年 9月30日 至 平成24年10月 1日)	
1. 金融商品に対する取組方針	<p>当ファンドは、信託約款に規定する「運用の基本方針」に従い、有価証券等の金融商品の運用をしております。</p>
2. 金融商品の内容及び金融商品に係るリスク	<p>当ファンドが保有する金融商品の種類は、国債証券、金銭債権及び金銭債務であります。当ファンドが保有する有価証券の詳細は「(3) 附属明細表」に記載しております。これらは、金利変動リスクなどの市場リスク、信用リスク及び流動性リスクに晒されております。</p>
3. 金融商品に係るリスク管理体制	

投資リスクの管理は、チーフ・インベストメント・オフィサー、コンプライアンス・オフィサー、運用から独立したリスク管理担当部署による複眼的な管理体制を採っております。リスク管理の状況は、定期的に開催されるリスク管理委員会（運用拠点により呼称が変わることがあります。）に報告され、審議されます。さらに、委託会社では投資モニタリングマネージャーが、投資ガイドラインに沿った運用を適正に行っているかを日々モニタリングしています。

チーフ・インベストメント・オフィサーは、運用プロセスのモニタリングやパフォーマンスの評価を行います。

コンプライアンス・オフィサーは、法令・諸規則等に基づいた遵守状況のモニタリングを行います。

リスク管理担当部署は、リスク全般をモニタリングしています。運用部門と密接にコミュニケーションを取りつつも業務は完全に独立して行い、リスク管理状況はリスク管理部門の責任者やチーフ・インベストメント・オフィサー等に報告されます。なお、コンプライアンス部門の一連の業務とも完全に独立し、リスク管理を行っています。

投資モニタリングマネージャーは、投資ガイドラインの遵守状況をモニタリングしており、必要に応じて運用部門に対し改善を求めます。改善の要求と結果はコンプライアンス・オフィサーにも報告されます。

4. 金融商品の時価等に関する事項の補足説明

金融商品の時価には、市場価格に基づく価額のほか、市場価格がない場合には合理的に算定された価額が含まれております。当該価額の算定においては一定の前提条件等を採用しているため、異なる前提条件等によった場合、当該価額が異なることもあります。

(2) 金融商品の時価等に関する事項

(自 平成23年 9月30日
至 平成24年10月 1日)

1. 貸借対照表計上額、時価及び差額

金融商品は時価または時価の近似値と考えられる帳簿価額で計上しているため、貸借対照表計上額と時価との間に重要な差額はありません。

2. 時価の算定方法

(1) 国債証券

「（重要な会計方針に係る事項に関する注記）」に記載しております。

(2) 金銭債権及び金銭債務

貸借対照表上に計上している金銭債権及び金銭債務は、短期間で決済されるため、帳簿価額は時価と近似していることから、当該帳簿価額を時価としております。

(有価証券に関する注記)

(自 平成23年9月30日 至 平成24年10月1日)

売買目的有価証券

種 類	当期間の損益に含まれた 評価差額（円）
国 債 証 券	-
合 計	-

(注) 「当期間」とは、当該投資信託受益証券の計算期間の開始日から本書における開示対象ファンドの計算期間末日までの期間（平成24年3月13日から平成24年10月1日まで）を指しております。

(デリバティブ取引に関する注記)

（平成24年10月1日現在）

該当事項はございません。

（関連当事者との取引に関する注記）

（自平成23年9月30日 至 平成24年10月1日）

該当事項はございません。

（重要な後発事象に関する注記）

（自平成23年9月30日 至 平成24年10月1日）

該当事項はございません。

（その他の注記）

本書における開示対象ファンドの計算期間における元本額の変動

（平成24年10月1日現在）	
期首元本額：	684,330,012円
期中追加設定元本額：	39,420,000円
期中一部解約元本額：	456,210,000円
期末元本額：	267,540,012円

(3) 附属明細表

第1 有価証券明細表

株式

該当事項はございません。

株式以外の有価証券

種類	銘柄	券面総額(円)	評価額(円)
国債証券	第292回国庫短期証券	90,000,000	89,993,290
	第296回国庫短期証券	80,000,000	79,995,516
	第312回国庫短期証券	90,000,000	89,987,435
	合計	260,000,000	259,976,241

第2 信用取引契約残高明細表

該当事項はございません。

第3 デリバティブ取引及び為替予約取引の契約額等及び時価の状況表

該当事項はございません。

2【ファンドの現況】

以下は平成24年10月末日現在の当ファンドの現況であります。

【純資産額計算書】

資産総額	18,245,241,071円
負債総額	74,960,737円
純資産総額(-)	18,170,280,334円
発行済口数	19,032,066,751口
1口当たり純資産額(/)	0.9547円

第4【内国投資信託受益証券事務の概要】

(1) 名義書換

該当事項はありません。

委託会社は、この信託の受益権を取り扱う振替機関が社振法の規定により主務大臣の指定を取り消された場合または当該指定が効力を失った場合であって、当該振替機関の振替業を承継するものが存在しない場合等その他やむを得ない事情がある場合を除き、当該振替受益権を表示する受益証券を発行しません。

(2) 受益者に対する特典

該当事項はありません。

(3) 受益権の譲渡

受益者は、その保有する受益権を譲渡する場合には、当該受益者の譲渡の対象とする受益権が記載または記録されている振替口座簿に係る振替機関等に振替の申請をするものとします。前記の申請のある場合には、前記の振替機関等は、当該譲渡に係る譲渡人の保有する受益権の口数の減少および譲受人の保有する受益権の口数の増加につき、その備える振替口座簿に記載または記録するものとします。ただし、前記の振替機関等が振替先口座を開設したものでない場合には、譲受人の振替先口座を開設した他の振替機関等（当該他の振替機関等の上位機関を含みます。）に社振法の規定にしたがい、譲受人の振替先口座に受益権の口数の増加の記載または記録が行われるよう通知するものとします。

前記に規定する振替について、委託会社は、当該受益者の譲渡の対象とする受益権が記載または記録されている振替口座簿に係る振替機関等と譲受人の振替先口座を開設した振替機関等が異なる場合等において、委託会社が必要と認めるときまたはやむを得ない事情があると判断したときは、振替停止日や振替停止期間を設けることができます。

(4) 受益権の譲渡の対抗要件

受益権の譲渡は、振替口座簿への記載または記録によらなければ、委託会社および受託会社に対抗することができません。

(5) 受益権の再分割

委託会社は、受託会社と協議のうえ、社振法に定めるところにしたがい、一定日現在の受益権を均等に再分割できます。

(6) 償還金

償還金は、償還日において振替機関等の振替口座簿に記載または記録されている受益者（償還日以前において一部解約が行われた受益権にかかる受益者を除きます。また、当該償還日以前に設定された受益権で購入代金支払前のため販売会社の名義で記載または記録されている受益権については原則として購入申込者として）に支払います。

(7) 質権口記載または記録の受益権の取扱いについて

振替機関等の振替口座簿の質権口に記載または記録されている受益権にかかる収益分配金の支払い、換金申込の受付、換金代金および償還金の支払い等については、信託約款の規定によるほか、民法その他の法令等にしたがって取り扱われます。

第三部【委託会社等の情報】

第1【委託会社等の概況】

1【委託会社等の概況】

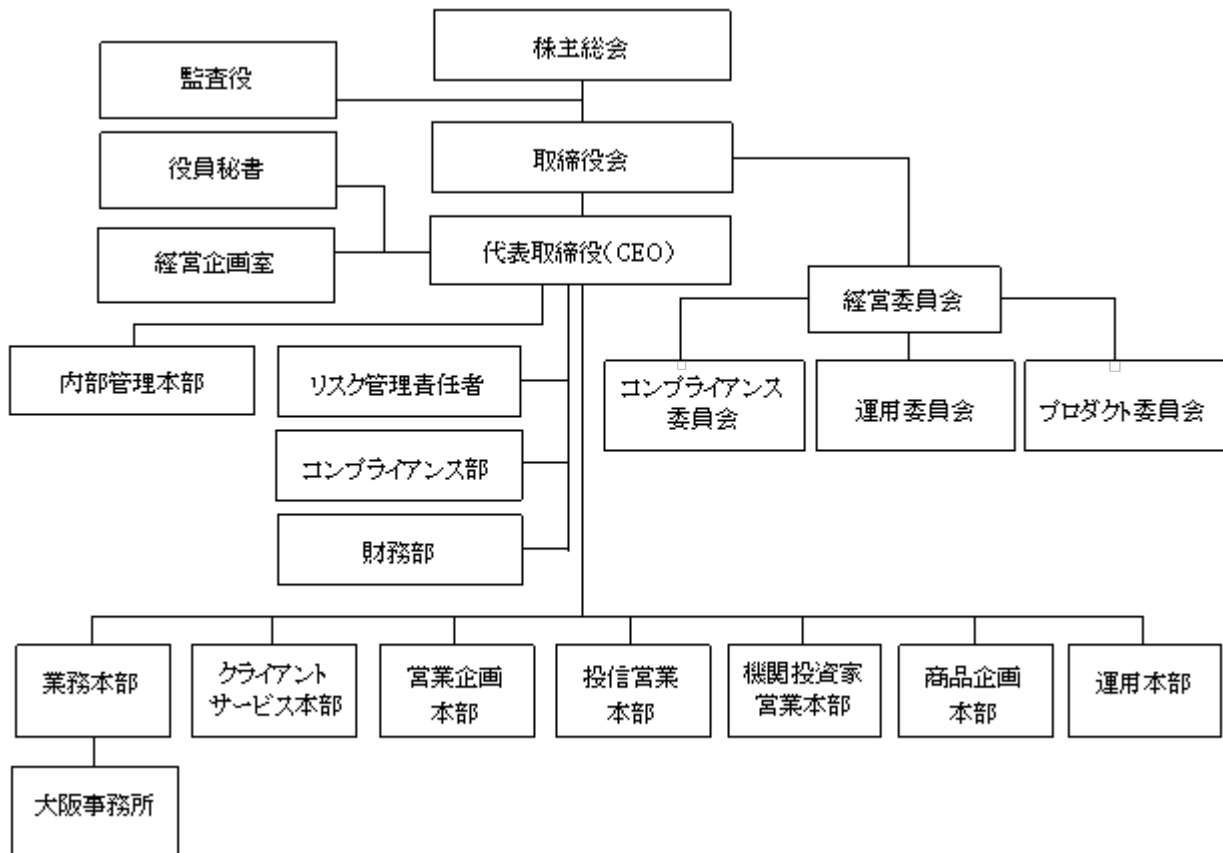
(1) 資本金の額（本書提出日現在）

資本金	495百万円
発行可能株式総数	24,000株
発行済株式総数	2,100株

直近5ヶ年における資本金の額の増減
該当事項はありません。

(2) 委託会社の機構

組織図（本書提出日現在）



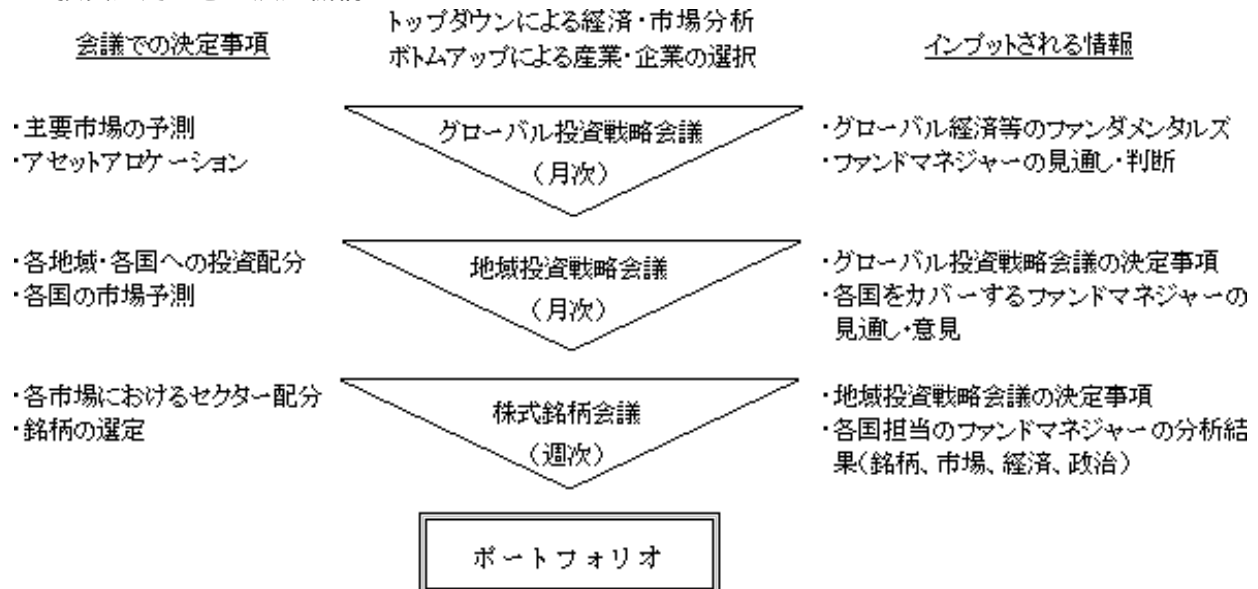
経営体制

当社業務執行の最高機関である取締役会は3名以上の取締役で構成されます。取締役の選任は株主総会において、発行済株式総数の2分の1以上にあたる株式を有する株主が出席し、その議決権の過半数をもってこれを行い、累積投票によらないものとします。

取締役の任期は、選任後2年内に終了する事業年度のうち最終のものに関する定時株主総会終結時までとし、補欠または増員のために選任された取締役の任期は、他の取締役の残存任期と同一とします。

取締役会はその決議をもって、取締役中より代表取締役1名を選任します。

投資運用の意思決定機構



2【事業の内容及び営業の概況】

「投資信託及び投資法人に関する法律」に定める投資信託委託会社である委託会社は、証券投資信託の設定を行うとともに、「金融商品取引法」に定める金融商品取引業者（登録番号：関東財務局長（金商）第308号）として、その運用（投資運用業）を行っています。また、「金融商品取引法」に定める投資助言・代理業を行っています。

平成24年10月末現在、委託会社が運用を行っている証券投資信託は以下のとおりです。（親投資信託は、ファンド数および純資産総額の合計から除いています。）

基本的性格	ファンド数	純資産総額
追加型株式投資信託	38	505,875百万円
合 計	38	505,875百万円

3【委託会社等の経理状況】

- (1) 当社の財務諸表は、「財務諸表等の用語、様式及び作成方法に関する規則」（昭和38年大蔵省令第59号、以下「財務諸表等規則」という）第2条に基づき、財務諸表等規則及び「金融商品取引業等に関する内閣府令」（平成19年8月6日内閣府令 第52号）により作成しております。
- (2) 当社は、金融商品取引法第193条の2 第1項の規定に基づき、事業年度（自平成23年4月1日至平成24年3月31日）の財務諸表について、有限責任 あずさ監査法人により監査を受けております。
- (3) 財務諸表の記載金額は、千円未満の端数を切り捨てて表示しております。

(1) 【貸借対照表】

(単位：千円)

	前事業年度 (平成23年3月31日)		当事業年度 (平成24年3月31日)	
資産の部				
流動資産				
預金	*4	7,169,735	*4	6,595,906
前払費用		6,089		7,317
未収入金		22,872		27,008
未収委託者報酬		1,337,973		1,933,315
未収投資助言報酬		17,560		14,826
未収収益		-		10,090
未収消費税等		-		50,169
繰延税金資産		182,176		78,144
流動資産計		8,736,407		8,716,778
固定資産				
有形固定資産				
建物附属設備	*1	27,581	*1	19,510
器具備品		5,779		4,415
有形固定資産計		33,360		23,925
無形固定資産				
商標権		991		891
無形固定資産計		991		891
投資その他の資産				
敷金		44,556		34,432
繰延税金資産		11,323		12,109
投資その他の資産計		55,880		46,542
固定資産計		90,232		71,359
資産合計		8,826,640		8,788,137
負債の部				
流動負債				
預り金		353		164
未払金	*4, 5	961,379	*4, 5	1,201,471
未払費用		840,730		521,412
未払法人税等	*2	1,101,898	*2	34,972
未払消費税等		167,507		-
賞与引当金		87,330		54,383
流動負債計		3,159,199		1,812,404
固定負債				
役員退職慰労引当金		24,673		28,449
固定負債計		24,673		28,449
負債合計		3,183,872		1,840,854

(単位：千円)

	前事業年度 (平成23年3月31日)	当事業年度 (平成24年3月31日)
純資産の部		
株主資本		
資本金	495,000	495,000
利益剰余金		
その他利益剰余金		
繰越利益剰余金	5,147,767	6,452,283
利益剰余金合計	5,147,767	6,452,283
株主資本合計	5,642,767	6,947,283
純資産合計	5,642,767	6,947,283
負債・純資産合計	8,826,640	8,788,137

(2) 【損益計算書】

(単位：千円)

	前事業年度 (自平成22年4月 1日 至平成23年3月31日)		当事業年度 (自平成23年4月 1日 至平成24年3月31日)	
営業収益				
委託者報酬		14,640,091		10,597,411
投資助言報酬		90,651		72,649
その他営業収益		3,430		21,642
営業収益計		14,734,173		10,691,703
営業費用				
支払手数料	*2	6,120,220	*2	4,468,924
広告宣伝費		53,806		26,401
調査費				
調査費		18,226		24,259
委託調査費		2,770,320		1,972,758
調査費計		2,788,546		1,997,018
委託計算費		135,093		125,299
営業雑経費				
通信費		25,148		20,954
印刷費		185,681		135,410
協会費		5,796		7,922
諸会費		550		550
営業雑経費計		217,177		164,837
営業費用計		9,314,845		6,782,481
一般管理費				
給料 *2				
役員報酬	*1	67,091	*1	69,304
給料・手当	*3	669,223	*3	785,140
退職手当		54,787		58,725
賞与		273,379		197,543
賞与引当金繰入額		87,330		54,383
給料計		1,151,812		1,165,097
交際費		8,064		3,899
旅費交通費		25,718		25,291
租税公課		23,259		14,707
不動産賃借料		40,541		57,303
役員退職慰労引当金繰入		3,720		3,776
固定資産減価償却費		11,845		11,150
弁護士費用等		58,374		62,159
事務委託費	*2	210,555	*2	233,589
保険料		6,883		7,487
諸経費		100,165		71,295
一般管理費計		1,640,940		1,655,759
営業利益		3,778,387		2,253,462

(単位：千円)

	前事業年度 (自平成22年4月 1日 至平成23年3月31日)	当事業年度 (自平成23年4月 1日 至平成24年3月31日)
営業外収益		
受取利息	3	1
為替差益	302	-
その他	102	180
営業外収益計	408	182
営業外費用		
為替差損	-	2,317
雑損失	461	39
営業外費用計	461	2,357
経常利益	3,778,334	2,251,287
特別損失		
固定資産除却損	0	-
特別損失計	0	-
税引前当期純利益	3,778,334	2,251,287
法人税、住民税及び事業税	1,627,707	843,525
法人税等調整額	70,376	103,246
当期純利益	2,221,004	1,304,515

(3) 【株主資本等変動計算書】

(単位：千円)

	前事業年度 (自平成22年4月 1日 至平成23年3月31日)	当事業年度 (自平成23年4月 1日 至平成24年3月31日)
株主資本		
資本金		
当期首残高	495,000	495,000
当期末残高	495,000	495,000
利益剰余金		
その他利益剰余金		
繰越利益剰余金		
当期首残高	2,926,763	5,147,767
当期変動額		
当期純利益	2,221,004	1,304,515
当期変動額合計	2,221,004	1,304,515
当期末残高	5,147,767	6,452,283
株主資本合計		
当期首残高	3,421,763	5,642,767
当期変動額		
当期純利益	2,221,004	1,304,515
当期変動額合計	2,221,004	1,304,515
当期末残高	5,642,767	6,947,283
純資産合計		
当期首残高	3,421,763	5,642,767
当期変動額		
当期純利益	2,221,004	1,304,515
当期変動額合計	2,221,004	1,304,515
当期末残高	5,642,767	6,947,283

重要な会計方針

1 固定資産の減価償却の方法

(1) 有形固定資産（リース資産除く）

定額法により償却しております。なお、主な耐用年数は以下のとおりであります。

建物附属設備 5年

器具備品 3～5年

(2) 無形固定資産（リース資産除く）

定額法により償却しております。なお、主な耐用年数は以下のとおりであります。

商標権 10年

(3) リース資産

所有権移転外ファイナンス・リース取引のうち、リース取引開始日が平成20年3月31日以前に開始する事業年度に属するもの及び個々のリース資産で重要性が乏しいと認められるものについては、通常の賃貸借取引に準じた会計処理によっております。

2 引当金の計上基準

(1) 退職給付引当金

従業員に対する退職給付の支給に備えるため、当事業年度末における自己都合要支給額を退職給付引当金として計上しております。但し、当事業年度には対象従業員が居ない為、引当計上はしていません。

(2) 賞与引当金

従業員の賞与の支払に備えて、賞与支給見込額の当期負担額を計上しております。

(3) 役員退職慰労引当金

役員の在任中の貢献に報いるために、役員退職慰労金制度の内規に基づき当事業年度末における要支給額を役員退職慰労引当金として計上しております。

3 外貨建の資産及び負債の本邦通貨への換算基準

外貨建金銭債権債務は、決算日の直物為替相場により円貨に換算し、換算差額は損益として処理しております。

4 その他財務諸表作成のための重要な事項

消費税等の会計処理

消費税等の会計処理は税抜方式によっております。

(追加情報)

当事業年度の期首以後に行われる会計上の変更及び過去の誤謬の訂正より、「会計上の変更及び誤謬の訂正に関する会計基準」（企業会計基準第24号 平成21年12月4日）及び「会計上の変更及び誤謬の訂正に関する会計基準の適用指針」（企業会計基準適用指針第24号 平成21年12月4日）を適用しております。

注記事項

（貸借対照表関係）

1 有形固定資産の減価償却累計額は次の通りであります。

	前事業年度 (平成23年3月31日)	当事業年度 (平成24年3月31日)
建物附属設備	13,567 千円	21,638 千円
器具備品	9,553	12,533

2 未払法人税等の内訳

	前事業年度 (平成23年3月31日)	当事業年度 (平成24年3月31日)
法人税	745,608 千円	21,466 千円
事業税	95,074	5,788
地方法人特別税	106,604	3,009
住民税	154,610	4,708

3 当座貸越契約及び貸出コミットメント

当社は、運転資金の効率的な調達を行うため取引銀行の香港上海銀行と当座貸越契約及び貸出コミットメント契約を締結しております。

当事業年度末における当座貸越契約及び貸出コミットメントに係る借入未実行残高等は次の通りであります。

	前事業年度 (平成23年3月31日)	当事業年度 (平成24年3月31日)
当座貸越極度額及び貸出コミットメントの総額	1,000,000 千円	1,000,000 千円
借入実行残高	-	-
差引額	1,000,000	1,000,000

4 関係会社に対する債権及び債務

各科目に含まれているものは、次の通りであります。

	前事業年度 (平成23年3月31日)	当事業年度 (平成24年3月31日)
預金	7,132,716 千円	6,540,154 千円
未払金	80,178	26,824

5 当社が採用するグループ会社株式による報酬制度に係る費用については、当社負担相当額を権利確定期間に亘って費用処理しております。

（損益計算書関係）

1 役員報酬の限度額は次の通りであります。

	前事業年度 (自平成22年4月1日 至平成23年3月31日)	当事業年度 (自平成23年4月1日 至平成24年3月31日)
取締役 年額	300,000 千円	300,000 千円
監査役 年額	50,000	50,000

2 関係会社に係る営業費用

各科目に含まれているものは、次の通りであります。

	前事業年度 (自平成22年4月 1日 至平成23年3月31日)	当事業年度 (自平成23年4月 1日 至平成24年3月31日)
支払手数料	101,960 千円	114,466 千円
事務委託費	118,080	124,963
人件費等	94,650	51,301

3 給料・手当及び退職手当に含まれる、被出向者に係る退職給付費用相当額

	前事業年度 (自平成22年4月 1日 至平成23年3月31日)	当事業年度 (自平成23年4月 1日 至平成24年3月31日)
退職給付費用相当額	106,826 千円	120,866 千円

（株主資本等変動計算書関係）

前事業年度（自 平成22年4月1日 至 平成23年3月31日）

1．発行済株式に関する事項

株式の種類	当事業年度期首	増加	減少	当事業年度末
普通株式（株）	2,100	-	-	2,100

2．自己株式に関する事項

該当事項はありません。

3．新株予約権等に関する事項

該当事項はありません。

4．配当に関する事項

該当事項はありません。

当事業年度（自 平成23年4月1日 至 平成24年3月31日）

1．発行済株式に関する事項

株式の種類	当事業年度期首	増加	減少	当事業年度末
普通株式（株）	2,100	-	-	2,100

2．自己株式に関する事項

該当事項はありません。

3．新株予約権等に関する事項

該当事項はありません。

4．配当に関する事項

該当事項はありません。

（リース取引関係）

該当事項はありません。

（金融商品関係）

1．金融商品の状況に関する事項

（1）金融商品に関する取組方針

当社は、内部管理規程に基づく安全性及びカウンターパーティー・リスクを重視した運用を自己資金運用の基本方針としております。

（2）金融商品の内容及びそのリスク並びにリスク管理体制

営業債権である未収委託者報酬は、当社が運用を委託している信託財産から回収を行っており、回収のリスクは僅少と判断しております。未収投資助言報酬は、投資助言先ごとに期日管理及び残高管理をしており、回収期日はすべて1年以内となっております。営業債務である未払金、未払費用は、1年以内の支払期日となっております。

2．金融商品の時価等に関する事項

貸借対照表計上額、時価及びこれらの差額については、次のとおりであります。

前事業年度（平成23年3月31日）

	貸借対照表 計上額	時価	差額
(1) 預金	7,169,735	7,169,735	-
(2) 未収委託者報酬	1,337,973	1,337,973	-
(3) 未収投資助言報酬	17,560	17,560	-
資産計	8,525,269	8,525,269	-
(1) 未払金	961,379	961,379	-
(2) 未払費用	840,730	840,730	-
負債計	1,802,110	1,802,110	-

注)金融商品の時価の算定方法に関する事項

資産項目 (1) 預金、(2) 未収委託者報酬、(3) 未収投資助言報酬

これらは全て短期間で決済されるため、時価は帳簿価額と近似していることから、当該帳簿価額によっております。

負債項目 (1) 未払金、(2) 未払費用

これらは全て短期間で決済されるため、時価は帳簿価額と近似していることから、当該帳簿価額によっております。

当事業年度(平成24年3月31日)

	貸借対照表 計上額	時価	差額
(1) 預金	6,595,906	6,595,906	-
(2) 未収委託者報酬	1,933,315	1,933,315	-
(3) 未収投資助言報酬	14,826	14,826	-
(4) 未収収益	10,090	10,090	-
資産計	8,554,138	8,554,138	-
(1) 未払金	1,201,471	1,201,471	-
(2) 未払費用	521,412	521,412	-
負債計	1,722,884	1,722,884	-

注)金融商品の時価の算定方法に関する事項

資産項目 (1) 預金、(2) 未収委託者報酬、(3) 未収投資助言報酬、(4) 未収収益

これらは全て短期間で決済されるため、時価は帳簿価額と近似していることから、当該帳簿価額によっております。

負債項目 (1) 未払金、(2) 未払費用

これらは全て短期間で決済されるため、時価は帳簿価額と近似していることから、当該帳簿価額によっております。

(有価証券関係)

該当事項はありません。

(デリバティブ取引関係)

該当事項はありません。

(退職給付関係)

該当事項はありません。

（ストック・オプション等関係）

該当事項はありません。

（持分法損益等）

該当事項はありません。

（資産除去債務関係）

重要性がないため、記載を省略しております。

（セグメント情報等）

（１）セグメント情報

当事業年度（自 平成23年4月1日 至 平成24年3月31日）

当社は投資運用業の単一セグメントであるため、記載を省略しております。

（２）関連情報

当事業年度（自 平成23年4月1日 至 平成24年3月31日）

1. サービスごとの情報

単一サービスによる営業収益が損益計算書の営業収益の90%を超えるため、記載を省略しております。

2. 地域ごとの情報

（１）営業収益

本邦の外部顧客への営業収益に区分した金額が損益計算書の営業収益の90%を超えるため、地域ごとの営業収益の記載を省略しております。

（２）有形固定資産

本邦の所在している有形固定資産の金額が貸借対照表の有形固定資産の金額の90%を超えるため、地域ごとの有形固定資産の記載を省略しております。

（３）主要な顧客ごとの情報

外部顧客への営業収益のうち、損益計算書の営業収益の10%以上を占める相手先がないため、記載を省略しております。

（３）報告セグメントごとの固定資産の減損損失に関する情報

当事業年度（自 平成23年4月1日 至 平成24年3月31日）

該当事項はありません。

（４）報告セグメントごとののれんの償却額及び未償却残高に関する情報

当事業年度（自 平成23年4月1日 至 平成24年3月31日）

該当事項はありません。

（５）報告セグメントごとの負ののれん発生益に関する情報

当事業年度（自 平成23年4月1日 至 平成24年3月31日）

該当事項はありません。

（税効果会計関係）

1．繰延税金資産及び繰延税金負債の発生の主な原因別の内訳

	前事業年度 (平成23年3月31日)	当事業年度 (平成24年3月31日)
繰延税金資産		
減価償却の償却超過額	1,284 千円	1,970 千円
退職給付引当金及び役員退職慰労金損金算入限度超過額	10,039	10,139
未払金否認	32,783	31,247
未払費用否認	37,455	24,266
賞与引当金否認	35,533	20,671
未払事業税等	82,061	3,343
前払費用	2,209	2,063
繰延税金資産小計	201,366	93,702
評価性引当額	7,866	3,448
繰延税金資産の合計	193,500	90,254

2．法定実効税率と税効果会計適用後の法人税等の負担率との間に重要な差異があるときの、当該差異の原因となった主要な項目別の内訳

	前事業年度 (平成23年3月31日)	当事業年度 (平成24年3月31日)
法定実効税率 (調整)	40.7 %	40.7 %
評価性引当額	0.0	0.1
住民税均等割	0	0
交際費等永久に損金に算入されない項目	0.5	1.2
事業税段階税率端数調整	-	0.0
税率変更による期末繰延税金資産の減額修正	-	0.3
税効果会計適用後の法人税等の負担率	41.2	42.1

3．法定実効税率の変更による繰延税金資産及び繰延税負債の金額の修正

経済社会の構造の変化に対応した税制の構築を図るための所得税法等の一部を改正する法律及び東日本大震災からの復興のための施策を実施するために必要な財源の確保に関する特別措置法が平成23年12月2日に公布され、平成24年4月1日以降に開始する事業年度から法人税率の引き下げ及び復興特別法人税の課税が行われることとなりました。これに伴い、繰延税金資産及び繰延税金負債の計算に使用する法定実効税率は、従来の40.7%から平成24年4月1日に開始する事業年度から平成26年4月1日に開始する事業年度に解消が見込まれる一時差異については38.0%に、平成27年4月1日に開始する事業年度以降に解消が見込まれる一時差異については35.6%となります。

この税率変更により、繰延税金資産の金額（繰延税金負債を控除した金額）が7,083千円減額し、当事業年度に計上された法人税等調整額が7,083千円増加しております。

（関連当事者との取引）

1 関連当事者との取引

（ア）財務諸表提出会社の親会社及び主要株主等

前事業年度（自平成22年4月1日 至 平成23年3月31日）

種類	会社等の名称	所在地	資本金又は出資金	事業の内容又は職業	議決権行使等の被所有者割合	関連当事者との関係	取引の内容	取引金額（千円）	科目	期末残高（千円）
親会社	The Hongkong and Shanghai Banking Corporation, Limited *4	香港	22,494百万 香港ドル	銀行業	間接 100%	資金の預金・販売委託契約・事務委託、役員の兼任	*1 資金の預入		預金	7,132,716
							*2 支払手数料	101,960	未払金	80,178
							*3 事務委託	118,080		
							人件費等	94,650		

日常業務に関わる資金の出入りであるため、取引金額の記載を行なっておりません。

取引条件及び取引条件の決定方針

- *1 当該預金は定期預金1,005,246千円を含んでおり、預け入れ更新日の利率表に基づき、利息を授受しております。残額については、全額当座預金であり、無利息となっております。
- *2 当該会社との販売に関する契約に基づき、予め定められた料率で計算された金額を支払っております。
- *3 当該会社とのパフォーマンス・レベル・アグリーメントに基づき、予め定められた料率並びに計算方法で計算された金額を支払っております。
- *4 当該預金並びに当該会社との取引内容につきましては、The Hongkong and Shanghai Banking Corporation, Limitedの東京支店に対するものです。

当事業年度（自 平成23年4月1日 至 平成24年3月31日）

種類	会社等の名称	所在地	資本金又は出資金	事業の内容又は職業	議決権行使等の被所有者割合	関連当事者との関係	取引の内容	取引金額（千円）	科目	期末残高（千円）
親会社	The Hongkong and Shanghai Banking Corporation, Limited *4	香港	32,140百万 香港ドル	銀行業	間接 100%	資金の預金・販売委託契約・事務委託、役員の兼任	*1 資金の預入		預金	6,540,154
							*2 支払手数料	114,466	未払金	26,824
							*3 事務委託	124,963		
							人件費等	51,301		

日常業務に関わる資金の出入りであるため、取引金額の記載を行なっておりません。

取引条件及び取引条件の決定方針

- *1 当該預金は定期預金1,005,246千円を含んでおり、預け入れ更新日の利率表に基づき、利息を授受しております。残額については、全額当座預金であり、無利息となっております。
- *2 当該会社との販売に関する契約に基づき、予め定められた料率で計算された金額を支払っております。
- *3 当該会社とのパフォーマンス・レベル・アグリーメントに基づき、予め定められた料率並びに計算方法で計算された金額を支払っております。
- *4 当該預金並びに当該会社との取引内容につきましては、The Hongkong and Shanghai Banking Corporation, Limitedの東京支店に対するものです。

（イ）財務諸表提出会社と同一の親会社を持つ会社等及び財務諸表提出会社のその他の関係会社の子会社等 前事業年度（自 平成22年4月1日 至 平成23年3月31日）

種類	会社等の名称	所在地	資本金又は出資金	事業の内容又は職業	議決権行使等の被所有者割合	関連当事者との関係	取引の内容	取引金額（千円）	科目	期末残高（千円）
----	--------	-----	----------	-----------	---------------	-----------	-------	----------	----	----------

同一の親会社を持つ会社	HSBC Global Asset Management Ltd	英国 ロンドン	146,275千ポンド	投資運用業	なし	事務委託等	事務委託	46,011	未払費用	38,148
同一の親会社を持つ会社	Halbis Capital Management (UK) Ltd *4	英国 ロンドン	17,800千ポンド	投資運用業	なし	投資運用契約	*1 支払投資運用報酬	68,252	未払費用	-
同一の親会社を持つ会社	HSBC Global Asset Management (HK) Ltd	香港	240,000千香港ドル	投資運用業	なし	事務委託・投資運用契約	事務委託	27,925	未払費用	178,425
							*1 支払投資運用報酬	225,313		
同一の親会社を持つ会社	Halbis Capital Management (HK)Ltd *5	香港	5,000千香港ドル	投資運用業	なし	投資運用契約	*1 支払投資運用報酬	749,164	未払費用	40,132
同一の親会社を持つ会社	Sinopia Asset Management (Asia Pacific) Ltd *6	香港	6,000千香港ドル	投資運用業	なし	投資運用契約	共通発生経費立替分	3,430	未収収益	-
							*1 支払投資運用報酬	4,350	未払費用	-
同一の親会社を持つ会社	Sinopia Asset Management SA	フランス パリ	3,387千ユーロ	投資運用業	なし	投資運用契約	マネジメントフィー	989	未収収益	-
							*1 支払投資運用報酬	65,894	未払費用	29,379
同一の親会社を持つ会社	HSBC Bank Brasil SA	ブラジル	4,824百万ブラジルレアル	銀行業	なし	投資運用契約	*1 支払投資運用報酬	1,633,381	未払費用	505,489
同一の親会社を持つ会社	HSBC Global Asset Management (UK) Ltd	英国 ロンドン	35,621千ポンド	投資運用業	なし	投資運用契約	*1 支払投資運用報酬	23,964	未払費用	4,126
同一の親会社を持つ会社	HSBC Services Japan Limited *7	パハマ	5千米ドル	サービス業	なし	事務委託	*3 事務委託	9,769	未払金	337,020
							人件費・事務所賃借料等	941,898		
同一の親会社を持つ会社	HSBC Securities (Japan) Limited *8	英国 ロンドン	119百万ポンド	証券業	なし	販売委託契約・事務委託、役員の兼任	*2 支払手数料	12,598	未払金	10,849
							*3 事務委託	13,265		
							人件費等	25,751		

取引条件及び取引条件の決定方針

- *1 当該会社との投資運用契約に基づき、予め定められた料率で計算された金額を支払っております。
- *2 当該会社との販売に関する契約に基づき、予め定められた料率で計算された金額を支払っております。
- *3 当該会社とのパフォーマンス・レベル・アグリーメントに基づき、予め定められた料率並びに計算方法で計算された金額を支払っております。
- *4 Halbis Capital Management (UK) Ltd.は、HSBCグループのブランディング（商標）の統一を目的として、HSBC Global Asset Management (UK) Ltd.に、平成23年1月1日付けで統合されました。
- *5 Halbis Capital Management (HK)Ltd.は、HSBCグループのブランディング（商標）の統一を目的として、HSBC Global Asset Management (HK) Ltd.に、平成23年1月1日付けで統合されました。
- *6 Sinopia Asset Management (Asia Pacific) Ltd. は、HSBCグループのブランディング（商標）の統一を目的として、HSBC Global Asset Management (HK) Ltd.に、平成23年3月1日付けで統合されました。
- *7 当該会社との取引内容につきましては、HSBC Services Japan Limitedの東京支店に対するものです。

*8 当該会社との取引内容につきましては、HSBC Securities (Japan) Limited の東京支店に対するものです。

当事業年度（自 平成23年4月1日 至 平成24年3月31日）

種類	会社等の名称	所在地	資本金又は 出資金	事業の 内容又は 職業	議決権行 使等の被 所有者割 合	関連当事者 との関係	取引の内容	取引金額 (千円)	科目	期末残高 (千円)
同一の 親会社を 持つ会社	HSBC Global Asset Management Ltd	英国 ロンドン	146,275千 ポンド	投資 運用業	なし	事務委託等	事務委託	63,509	未払費用	15,722
同一の 親会社を 持つ会社	HSBC Global Asset Management (HK) Ltd	香港	240,000千 香港ドル	投資 運用業	なし	事務委託・ 投資運用 契約	事務委託 *1 支払投資 運用報酬	23,137 715,410	未払費用	151,702
同一の 親会社を 持つ会社	Sinopia Asset Management SA	フランス パリ	*4	投資 運用業	なし	投資運用 契約	マネジメント フィー *1 支払投資 運用報酬	117 15,629	未収収益 未払費用	- -
同一の 親会社を 持つ会社	HSBC Global Asset Management (FRANCE) *4	フランス パリ	7,882千 ユーロ	投資 運用業	なし	投資運用 契約	マネジメント フィー *1 支払投資 運用報酬	203 35,566	未収収益 未払費用	- 20,553
同一の 親会社を 持つ会社	HSBC Bank Brasil SA	ブラジル	4,824百万 ブラジル レアル	銀行業	なし	投資運用 契約	*1 支払投資 運用報酬	1,128,948	未払費用	287,889
同一の 親会社を 持つ会社	HSBC Global Asset Management (UK) Ltd	英国 ロンドン	35,620千 ポンド	投資 運用業	なし	投資運用 契約	*1 支払投資 運用報酬	77,203	未払費用	3,435
同一の 親会社を 持つ会社	HSBC Services Japan Limited *5	バハマ	5千米ドル	サービ ス業	なし	事務委託	*3 事務委託 人件費・事務所賃 借料等	3,730 1,144,746	未払金	371,139
同一の 親会社を 持つ会社	HSBC Securities (Japan) Limited *6	英国 ロンドン	102百万 ポンド	証券業	なし	販売委託契約 ・事務委託、 役員の兼任	*2 支払手数料 *3 事務委託 人件費等	7,352 15,430 12,247	未払金	1,948
同一の 親会社を 持つ会社	HSBC Global Asset Management (USA) Inc.	米国 ニュー ヨーク	1,100米ドル	投資 運用業	なし	投資運用 契約	*1 その他営業収 益	21,642	未収収益	10,090

取引条件及び取引条件の決定方針

- *1 当該会社との投資運用契約に基づき、予め定められた料率で計算された金額を支払っております。
- *2 当該会社との販売に関する契約に基づき、予め定められた料率で計算された金額を支払っております。
- *3 当該会社とのパフォーマンス・レベル・アグリーメントに基づき、予め定められた料率並びに計算方法で計算された金額を支払っております。
- *4 Sinopia Asset Management SAは、HSBCグループのブランディング（商標）の統一を目的として、HSBC Global Asset Management (FRANCE)に、平成23年7月1日付けで統合されました。なお、Sinopia Asset Management SAは、統合されたため、期末時点での資本金又は出資金はございません。
- *5 当該会社との取引内容につきましては、HSBC Services Japan Limitedの東京支店に対するものです。

*6 当該会社との取引内容につきましては、HSBC Securities (Japan) Limited の東京支店に対するものです。

2 親会社又は重要な関連会社に関する注記

(1) 親会社情報

The Hongkong and Shanghai Banking Corporation, Limited (非上場)

(1株当たり情報)

	前事業年度 (自平成22年4月 1日 至平成23年3月31日)	当事業年度 (自平成23年4月 1日 至平成24年3月31日)
1株当たり純資産額	2,687,032.35円	3,308,230.02円
1株当たり当期純利益	1,057,621.14円	621,197.66円
潜在株式調整後1株当たり当期純利益金額については、潜在株式が存在しないため記載しておりません。		

(注) 1株当たり当期純利益の算定上の基礎は、以下の通りです。

	前事業年度 (自平成22年4月 1日 至平成23年3月31日)	当事業年度 (自平成23年4月 1日 至平成24年3月31日)
当期純利益(千円)	2,221,004	1,304,515
普通株主に帰属しない金額(千円)	-	-
普通株式に係る当期純利益(千円)	2,221,004	1,304,515
普通株式の期中平均株式数(株)	2,100	2,100

(重要な後発事象)

該当事項はありません。

4【利害関係人との取引制限】

委託会社は、「金融商品取引法」の定めるところにより、利害関係人との取引について、次に掲げる行為が禁止されています。

自己又はその取締役若しくは執行役との間における取引を行うことを内容とした運用を行うこと（投資者の保護に欠け、若しくは取引の公正を害し、又は金融商品取引業の信用を失墜させるおそれがないものとして内閣府令で定めるものを除きます。）。

運用財産相互間において取引を行うことを内容とした運用を行うこと（投資者の保護に欠け、若しくは取引の公正を害し、又は金融商品取引業の信用を失墜させるおそれがないものとして内閣府令で定めるものを除きます。）。

通常の取引の条件と異なる条件であって取引の公正を害するおそれのある条件で、委託会社の親法人等（委託会社の総株主等の議決権の過半数を保有していることその他の当該金融商品取引業者と密接な関係を有する法人その他の団体として政令で定める要件に該当する者をいいます。以下において同じ。）又は子法人等（委託会社が総株主等の議決権の過半数を保有していることその他の当該金融商品取引業者と密接な関係を有する法人その他の団体として政令で定める要件に該当する者をいいます。以下同じ。）と有価証券の売買その他の取引又は金融デリバティブ取引を行うこと。

委託会社の親法人等又は子法人等の利益を図るため、その行う投資運用業に関して運用の方針、運用財産の額若しくは市場の状況に照らして不必要な取引を行うことを内容とした運用を行うこと。

上記に掲げるもののほか、委託会社の親法人等又は子法人等が関与する行為であって、投資者の保護に欠け、若しくは取引の公正を害し、又は金融商品取引業の信用を失墜させるおそれのあるものとして内閣府令で定める行為

5【その他】

（１）定款の変更

委託会社の定款の変更に関しては、株主総会の決議が必要です。

（２）訴訟事件その他の重要事項

委託会社およびファンドに重要な影響を与えた事実、または与えると予想される事実はありません。

第2【その他の関係法人の概況】

1【名称、資本金の額及び事業の内容】

(1) 受託会社

名 称：三井住友信託銀行株式会社

資本金の額：342,037百万円（平成24年4月1日現在）

事業の内容：銀行法に基づき銀行業を営むとともに、金融機関の信託業務の兼営等に関する法律（兼営法）に基づき信託業務を営んでいます。

(参考) 再信託受託会社

名 称：日本トラスティ・サービス信託銀行株式会社

資本金の額：51,000百万円（平成24年3月末現在）

事業の内容：銀行法に基づき銀行業を営むとともに、金融機関の信託業務の兼営等に関する法律（兼営法）に基づき信託業務を営んでいます。

(2) 販売会社

名称	資本金の額	事業の内容
あかつき証券株式会社	2,065百万円 （平成24年3月末現在）	金融商品取引法に定める 第一種金融商品取引業を 営んでいます。
いちよし証券株式会社	14,577百万円 （平成24年3月末現在）	
岩井コスモ証券株式会社	13,500百万円 （平成24年5月1日現在）	
H S B C 証券会社東京支店	24,422百万円（注1） （平成24年3月末現在）	
エース証券株式会社	8,831百万円 （平成24年3月末現在）	
S M B C フレンド証券株式会社	27,270百万円 （平成24年3月末現在）	
株式会社 S B I 証券	47,937百万円 （平成24年3月末現在）	
岡安証券株式会社	650百万円 （平成24年5月28日現在）	
香川証券株式会社	555百万円 （平成24年3月末現在）	
極東証券株式会社	5,251百万円 （平成24年3月末現在）	
クレディ・スイス証券株式会社	78,100百万円 （平成24年3月末現在）	
篠山証券株式会社	100百万円 （平成24年3月末現在）	
静岡東海証券株式会社	600百万円 （平成24年3月末現在）	
株式会社証券ジャパン	3,000百万円 （平成24年3月末現在）	
高木証券株式会社	11,069百万円 （平成24年3月末現在）	
中銀証券株式会社	2,000百万円 （平成24年3月末現在）	
東海東京証券株式会社	6,000百万円 （平成24年3月末現在）	

東武証券株式会社	420百万円 （平成24年3月末現在）	
内藤証券株式会社	3,002百万円 （平成24年3月末現在）	
奈良証券株式会社	117百万円 （平成24年3月末現在）	
日産センチュリー証券株式会社	1,500百万円 （平成24年3月末現在）	
浜銀 T T 証券株式会社	3,307百万円 （平成24年3月末現在）	
ひろぎんウツミ屋証券株式会社	6,100百万円 （平成24年3月末現在）	
マネックス証券株式会社	7,425百万円 （平成24年3月末現在）	
丸八証券株式会社	3,676百万円 （平成24年3月末現在）	
みずほインベスターズ証券株式会社	80,288百万円 （平成24年3月末現在）	
三菱UFJモルガン・スタンレー証券株式会社	40,500百万円 （平成24年3月末現在）	
むさし証券株式会社	5,000百万円 （平成24年3月末現在）	
明和証券株式会社	511百万円 （平成24年3月末現在）	
山形証券株式会社	100百万円 （平成24年3月末現在）	
楽天証券株式会社	7,495百万円 （平成24年3月末現在）	
株式会社関西アーバン銀行	47,039百万円 （平成24年3月末現在）	銀行法に基づき銀行業を営んでいます。
スルガ銀行株式会社	30,043百万円 （平成24年3月末現在）	
ソニー銀行株式会社	31,000百万円 （平成24年3月末現在）	
株式会社但馬銀行	5,481百万円 （平成24年3月末現在）	
株式会社福井銀行	17,965百万円 （平成24年3月末現在）	
株式会社福岡銀行	82,329百万円 （平成24年3月末現在）	
株式会社三菱東京UFJ銀行	1,711,958百万円 （平成24年3月末現在）	
楽天銀行株式会社	25,954百万円 （平成24年3月末現在）	
ザ・ホンコン・アンド・シャンハイ・バンキング・コーポレーション・リミテッド	321億4,036万8,235香港ドル 117億3,350万米ドル（注2） （平成24年3月末現在）	
三井生命保険株式会社	167,280百万円 （平成24年3月末現在）	

三井住友信託銀行株式会社	342,037百万円 (平成24年4月1日現在)	銀行法に基づき銀行業を営むとともに、金融機関の信託業務の兼営等に関する法律(兼営法)に基づき信託業務を営んでいます。
--------------	-----------------------------	--

(注1) H S B C 証券会社東京支店の資本金の額は、持込資本金額です。

(注2) ザ・ホンコン・アンド・シャンハイ・バンキング・コーポレイション・リミテッドの資本金の額は、自己資本の額です。

2【関係業務の概要】

(1) 受託会社

当ファンドの受託者として、認証、投資信託財産に属する有価証券の保管・管理・計算等およびその信託事務処理の一部の委託等を行います。

(2) 販売会社

当ファンドの募集・販売業務、保護預りおよび収益分配金、一部解約金および償還金の支払い等に関する事務等を行います。

3【資本関係】

委託会社と販売会社であるザ・ホンコン・アンド・シャンハイ・バンキング・コーポレイション・リミテッドおよびH S B C 証券会社東京支店は、H S B C ホールディングスplc(英国)の実質的な子会社です。

第3【その他】

- (1) 目論見書は、目論見書の別称として「投資信託説明書」と称して使用することがあり、以下のとおり称することがあります。
 - 「投資信託説明書（交付目論見書）」
 - 「投資信託説明書（請求目論見書）」
- (2) 交付目論見書の表紙もしくは表紙裏に、以下の内容等を記載することがあります。
 - ・当ファンドの委託会社ならびに受託会社に関する情報
 - ・当ファンドの詳細情報の入手方法
 - ・請求目論見書は販売会社に請求することにより販売会社から交付される旨
 - ・商品内容について重大な変更を行う場合には、当ファンドの受益者に対して事前に変更内容に対する意向を確認させていただく旨
 - ・投資信託の信託財産が受託会社の固有財産等との分別管理が義務付けられている旨
 - ・請求目論見書に当ファンドの信託約款が記載されている旨
- (3) 目論見書の表紙に、ロゴマーク、イラストを使用すること、ファンドの形態（商品分類等）、目論見書の使用開始日、キャッチコピー等を記載することがあります。
- (4) 有価証券届出書の記載内容について、図表等を付加ならびにグラフ化して記載することがあります。また、投資信託の特徴や仕組みなどの説明文章や図表などを、目論見書に記載することがあります。
- (5) 有価証券届出書に（参考情報）として記載の運用実績につき、目論見書において最新の情報を記載することがあります。
- (6) 請求目論見書の巻末に、当ファンドの信託約款の全文を掲載することがあります。
- (7) 目論見書は電子媒体として使用される他、インターネット等に掲載されることがあります。

独立監査人の監査報告書

平成24年11月22日

H S B C 投信株式会社
取締役会 御中

有限責任 あずさ監査法人

指定有限責任社員 公認会計士 安藤 通 教
業務執行社員

当監査法人は、金融商品取引法第193条の2第1項の規定に基づく監査証明を行うため、「ファンドの経理状況」に掲げられている「H S B C B R I C s オープン」の平成23年9月30日から平成24年10月1日までの計算期間の財務諸表、すなわち、貸借対照表、損益及び剰余金計算書、注記表並びに附属明細表について監査を行った。

財務諸表に対する経営者の責任

経営者の責任は、我が国において一般に公正妥当と認められる企業会計の基準に準拠して財務諸表を作成し適正に表示することにある。これには、不正又は誤謬による重要な虚偽表示のない財務諸表を作成し適正に表示するために経営者が必要と判断した内部統制を整備及び運用することが含まれる。

監査人の責任

当監査法人の責任は、当監査法人が実施した監査に基づいて、独立の立場から財務諸表に対する意見を表明することにある。当監査法人は、我が国において一般に公正妥当と認められる監査の基準に準拠して監査を行った。監査の基準は、当監査法人に財務諸表に重要な虚偽表示がないかどうかについて合理的な保証を得るために、監査計画を策定し、これに基づき監査を実施することを求めている。

監査においては、財務諸表の金額及び開示について監査証拠を入手するための手続が実施される。監査手続は、当監査法人の判断により、不正又は誤謬による財務諸表の重要な虚偽表示のリスクの評価に基づいて選択及び適用される。財務諸表監査の目的は、内部統制の有効性について意見表明するためのものではないが、当監査法人は、リスク評価の実施に際して、状況に応じた適切な監査手続を立案するために、財務諸表の作成と適正な表示に関連する内部統制を検討する。また、監査には、経営者が採用した会計方針及びその適用方法並びに経営者によって行われた見積りの評価も含め全体としての財務諸表の表示を検討することが含まれる。

当監査法人は、意見表明の基礎となる十分かつ適切な監査証拠を入手したと判断している。

監査意見

当監査法人は、上記の財務諸表が、我が国において一般に公正妥当と認められる企業会計の基準に準拠して、「H S B C B R I C s オープン」の平成24年10月1日現在の信託財産の状態及び同日をもって終了する計算期間の損益の状況をすべての重要な点において適正に表示しているものと認める。

利害関係

H S B C 投信株式会社及びファンドと当監査法人又は業務執行社員との間には、公認会計士法の規定により記載すべき利害関係はない。

以上

1. 上記は、当社が、監査報告書の原本に記載された事項を電子化したものであり、その原本は当社が別途保管しております。
2. 財務諸表の範囲にはXBRLデータ自体は含まれておりません。

[次へ](#)

独立監査人の監査報告書

平成24年6月15日

HSBC投信株式会社
取締役会 御中

有限責任 あずさ監査法人

指定有限責任社員 公認会計士 安藤 通教
業務執行社員

当監査法人は、金融商品取引法第193条の2第1項の規定に基づく監査証明を行うため、「委託会社等の経理状況」に掲げられているHSBC投信株式会社の平成23年4月1日から平成24年3月31日までの第27期事業年度の財務諸表、すなわち、貸借対照表、損益計算書、株主資本等変動計算書、重要な会計方針及びその他の注記について監査を行った。

財務諸表に対する経営者の責任

経営者の責任は、我が国において一般に公正妥当と認められる企業会計の基準に準拠して財務諸表を作成し適正に表示することにある。これには、不正又は誤謬による重要な虚偽表示のない財務諸表を作成し適正に表示するために経営者が必要と判断した内部統制を整備及び運用することが含まれる。

監査人の責任

当監査法人の責任は、当監査法人が実施した監査に基づいて、独立の立場から財務諸表に対する意見を表明することにある。当監査法人は、我が国において一般に公正妥当と認められる監査の基準に準拠して監査を行った。監査の基準は、当監査法人に財務諸表に重要な虚偽表示がないかどうかについて合理的な保証を得るために、監査計画を策定し、これに基づき監査を実施することを求めている。

監査においては、財務諸表の金額及び開示について監査証拠を入手するための手続が実施される。監査手続は、当監査法人の判断により、不正又は誤謬による財務諸表の重要な虚偽表示のリスクの評価に基づいて選択及び適用される。財務諸表監査の目的は、内部統制の有効性について意見表明するためのものではないが、当監査法人は、リスク評価の実施に際して、状況に応じた適切な監査手続を立案するために、財務諸表の作成と適正な表示に関連する内部統制を検討する。また、監査には、経営者が採用した会計方針及びその適用方法並びに経営者によって行われた見積りの評価も含め全体としての財務諸表の表示を検討することが含まれる。

当監査法人は、意見表明の基礎となる十分かつ適切な監査証拠を入手したと判断している。

監査意見

当監査法人は、上記の財務諸表が、我が国において一般に公正妥当と認められる企業会計の基準に準拠して、HSBC投信株式会社の平成24年3月31日現在の財政状態及び同日をもって終了する事業年度の経営成績をすべての重要な点において適正に表示しているものと認める。

利害関係

会社と当監査法人又は業務執行社員との間には、公認会計士法の規定により記載すべき利害関係はない。

以上

（注）上記は、当社が、監査報告書の原本に記載された事項を電子化したものであり、その原本は当社が別途保管しております。

