

【表紙】	
【提出書類】	有価証券報告書
【提出先】	関東財務局長
【提出日】	平成25年6月19日
【計算期間】	第15特定期間 (自 平成24年9月21日 至 平成25年3月21日)
【ファンド名】	パインブリッジ新成長国債債券プラス
【発行者名】	パインブリッジ・インベストメンツ株式会社
【代表者の役職氏名】	代表取締役社長 杉浦 和也
【本店の所在の場所】	東京都千代田区大手町一丁目3番1号 JAビル
【事務連絡者氏名】	小林 徹也
【連絡場所】	本店の所在の場所に同じ
【電話番号】	03 (5208) 5947
【縦覧に供する場所】	該当なし

第一部【ファンド情報】

第1【ファンドの状況】

1【ファンドの性格】

(1)【ファンドの目的及び基本的性格】

ファンドの目的

この投資信託は、主として「パインブリッジ新成長国債券マザーファンド」および「パインブリッジ新成長国債券マザーファンド」を通じて、新成長国が発行した米国ドル建て/ユーロ建て、および現地通貨建ての国債等に投資することにより、安定した収益の確保を図るとともに、中長期的に信託財産の着実な成長を目指します。

ファンドの基本的性格

当ファンドは、一般社団法人投資信託協会が定める商品分類・属性区分において、以下のように分類されます。

商品分類表

単位型・追加型	投資対象地域	投資対象資産（収益の源泉）
単位型投信	国内	株式
	海外	債券
追加型投信	内外	不動産投信 その他資産（ ） 資産複合

(注) 当ファンドが該当する商品分類を網掛け表示しています。

属性区分表

投資対象資産	決算頻度	投資対象地域	投資形態	為替ヘッジ
株式 一般 大型株 中小型株	年1回			
	年2回			
債券 一般 公債 社債 その他債券 クレジット属性（ ）	年4回	グローバル (日本を含まない)	ファミリー ファンド	あり（ ）
	年6回 (隔月)	日本 北米 欧州 アジア オセアニア		
不動産投信	年12回 (毎月)	中南米 アフリカ	ファンド・ オブ・ ファンズ	
その他資産 (投資信託証券(債券一般))	日々	中近東(中東) エマージング		なし
	その他 ()			
資産複合（ ） 資産配分固定型 資産配分変更型				

(注) 当ファンドが該当する属性区分を網掛け表示しています。

商品分類・属性区分の定義

- ・追加型投信...一度設定されたファンドであっても、その後追加設定が行われ、従来の信託財産とともに運用されるファンド
- ・海外...目論見書または信託約款において、組入資産による主たる投資収益が実質的に海外の資産を源泉とする旨の記載があるもの
- ・債券...目論見書または信託約款において、組入資産による主たる投資収益が実質的に債券を源泉とする旨の記載があるもの
- ・その他資産（投資信託証券（債券一般））...目論見書または信託約款において、投資信託証券への投資を通じて、主たる投資収益が実質的に債券を源泉とする旨の記載があるもの
- ・年12回（毎月）...目論見書または信託約款において、年12回（毎月）決算する旨の記載があるもの

- ・エマージング...目論見書または信託約款において、組入資産による投資収益がエマージング地域（新興成長国（地域））の資産を源泉とする旨の記載があるもの
- ・ファミリーファンド...目論見書または信託約款において、親投資信託（ファンド・オブ・ファンズにのみ投資されるものを除く。）を投資対象として投資するもの
- ・為替ヘッジなし...目論見書または信託約款において、為替のヘッジを行わない旨の記載があるものまたは為替のヘッジを行う旨の記載がないもの

属性区分に記載している「為替ヘッジ」は、対円での為替リスクに対するヘッジの有無を記載しております。

商品分類・属性区分の定義の詳細につきましては、一般社団法人投資信託協会のホームページ（<http://www.toushin.or.jp>）をご参照ください。

信託金限度額

3,000億円を限度とします。

委託会社は受託会社と合意のうえ、当該限度額を変更することができます。

ファンドの特色

<特色1>

「パインブリッジ新成長国債券マザーファンド」および「パインブリッジ新成長国債券マザーファンド」を主要投資対象とし、利子収入（インカム・ゲイン）の安定的な確保を目指しながら値上がり利益も追求します。

- ・「パインブリッジ新成長国債券マザーファンド」は、米国ドル建て/ユーロ建ての新成長国債券を主要投資対象とし、安定的なインカム収入の確保と中長期的な信託財産の成長を目指します。
- ・「パインブリッジ新成長国債券マザーファンド」は、現地通貨建ての新成長国債券およびそれと同等の価値を有する現地通貨建て国債連動債（クレジット・リンク・ノート：CLN）を主要投資対象とし、安定的なインカム収入の確保と中長期的な信託財産の成長を目指します。

クレジット・リンク・ノート(CLN)とは

投資の主対象である企業または債券の信用リスクを、別の債券の信用に結びつけたものです。当ファンドの投資対象であるCLNは、原則として、CLNの発行体である金融機関が現地通貨建ての新成長国債等を購入し、そこから得られる収益をCLNを通じて還元する仕組みです。CLNに投資することにより、ファンドが直接投資できない国や投資が困難な国への投資が可能となるとともに、現地通貨建ての新成長国債等に投資するのと同様の投資効果が期待できます。

- ・当ファンドは、ファミリーファンド方式で運用を行います。

<ファミリーファンド方式とは>

受益者からの資金をまとめてベビーファンドとし、その資金を主としてマザーファンドに投資することにより、実質的な運用をマザーファンドで行う仕組みをいいます。マザーファンドは、他のベビーファンドが共有する可能性があります。



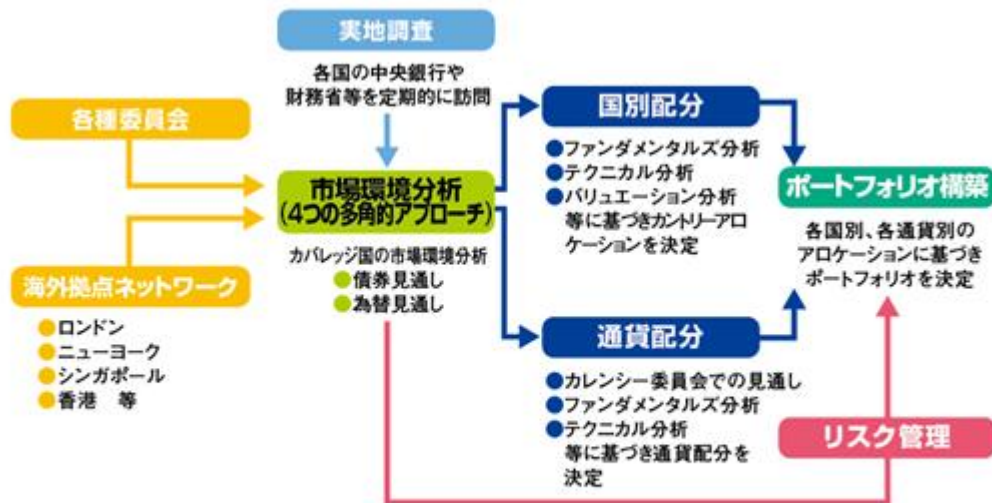
<特色2>

マザーファンドの運用にあたっては、パインブリッジ・インベストメンツ・ヨーロッパ・リミテッド（PineBridge Investments Europe Ltd.）に外貨建て資産の運用の指図に関する権限を委託します。

- ・パインブリッジ・インベストメンツ（委託会社）が属するPineBridge Investmentsは、ニューヨークに本部を置くグローバルな資産運用グループです。世界各地の拠点で投資チーム・顧客サービスチームのプロフェッショナルが、世界中に広がるネットワークを活用し、資産の運用管理に専念しております。

< 特色 3 >

実質投資対象となる新成長国の分散を図り、カントリーリスクをコントロールします。また、米国ドル建て/ユーロ建て債と現地通貨建て債の利回り格差、および現地通貨の信頼性等を独自の手法で分析し、国別アロケーションを決定します。



※4つの多角的アプローチとは、「グローバルアクセス」、「ファンダメンタルズ分析」、「テクニカル分析」および「バリュエーション分析」を指します。

< 特色 4 >

実質組入れの外貨建て資産については、原則として、為替ヘッジを行いません。

< 特色 5 >

毎月20日（休業日の場合は翌営業日）に決算を行い、基準価額の水準等を勘案して分配を行います。なお、将来の分配金が保証されているものではなく、分配対象額が少額の場合等、分配を行わないことがあります。



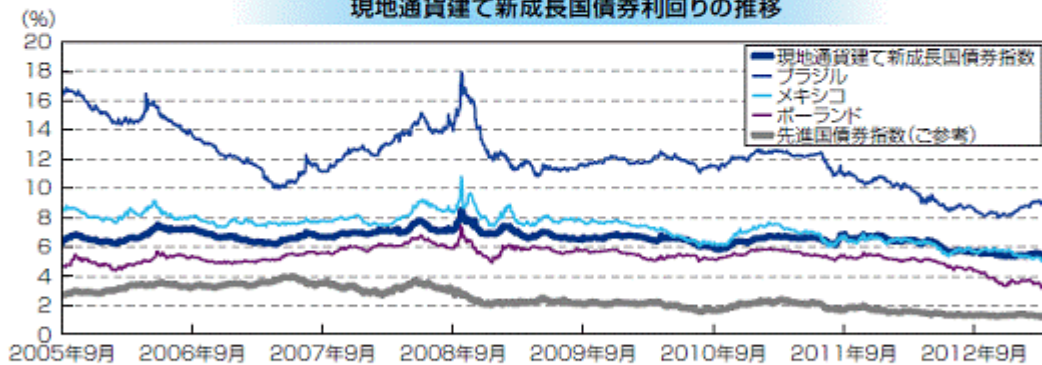
※上記はイメージ図であり、将来の分配金のお支払いおよびその金額について示唆、保証するものではありません。

資金動向や市況動向によっては、前記のような運用ができない場合があります。

米国ドル建て新成長国債券利回りの推移



現地通貨建て新成長国債券利回りの推移



出所: トムソン・ロイター・データストリーム(2005年9月末から2013年4月末)

※ 上記の米国ドル建て新成長国債券指数はJPモルガン社EMBIグローバル・ディバースィファイド指数の構成国別の最終利回り、現地通貨建て新成長国債券指数はJPモルガン社GBI-EMブロード・ディバースィファイド指数の構成国別の最終利回り、先進国債券指数はシティグループ世界国債インデックスの最終利回りを示しています。各利回りは指数に基づくため、償還年限は一定ではありません。

※ 上記は、当ファンドが投資対象とする新成長国のうち、主要な国についての利回り推移を示したものであり、全ての投資対象国について示したものではありません。当ファンドは、上記の国以外に投資することがあります。また、上記の国のすべてに投資するとは限りません。

新成長国の経済が成長・拡大することにより中長期的に財政状況が改善し、信用力の向上が期待できます。

主な新成長国の格付け推移

	2008年	2009年	2010年	2011年	2012年	現在	
ブラジル	BBB-	BBB-	BBB-	BBB	BBB	BBB	
メキシコ	BBB+	BBB	BBB	BBB	BBB	BBB	
中国	A+	A+	AA-	AA-	AA-	AA-	■ AA
ポーランド	A-	A-	A-	A-	A-	A-	■ A
インド	BBB-	BBB-	BBB-	BBB-	BBB-	BBB-	■ BBB
南アフリカ	BBB+	BBB+	BBB+	BBB+	BBB	BBB	
トルコ	BB-	BB-	BB	BB	BB	BB+	■ BB

出所: ブルームバーグ(スタンダード&プアーズ・レーティング・サービス(S&P)の外貨建て長期債格付け(2013年4月末現在))

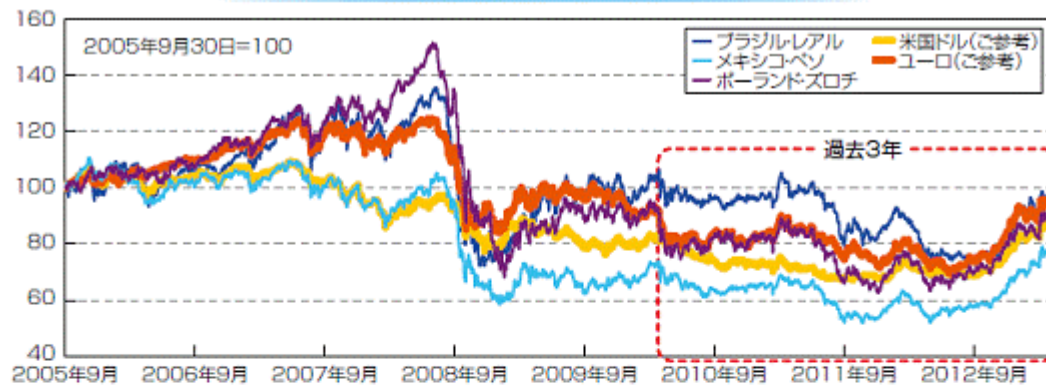
※ 上記の国はJPモルガン社のEMBIグローバル・ディバースィファイド指数とGBI-EMブロード・ディバースィファイド指数の2013年4月末時点の構成国を基に、パインブリッジ・インベストメンツが選定しています。

※ 上記は、当ファンドが投資対象とする新成長国のうち、主要な国についての格付け推移を示したものであり、全ての投資対象国について示したものではありません。当ファンドは、上記の国以外に投資することがあります。また、上記の国のすべてに投資するとは限りません。

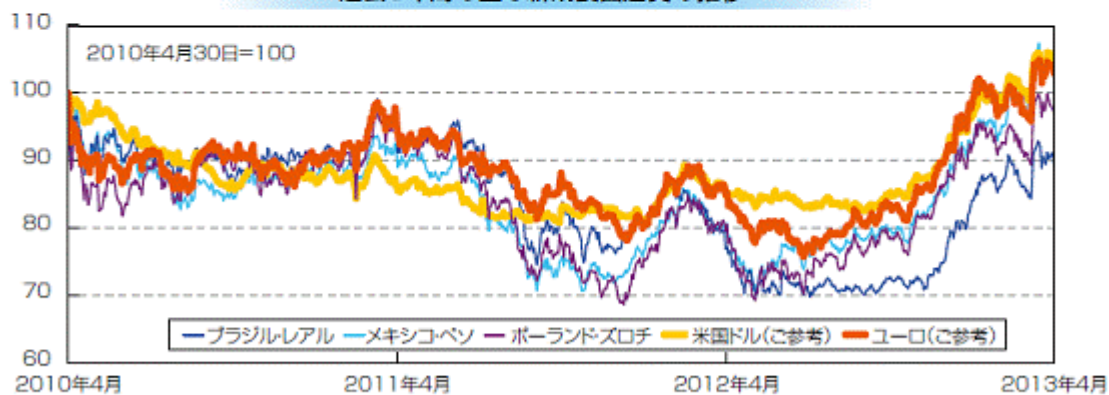
特徴 新成長国経済の発展がもたらす効果

新成長国の通貨は短期的には変動が大きくなる傾向があるものの、これらの国や地域の経済発展は中長期的に通貨の上昇をもたらすことが期待されます。過去の日本に照らし合わせてみると、同様の動きが見られました。

設定来の主な新成長国通貨の推移



過去3年間の主な新成長国通貨の推移

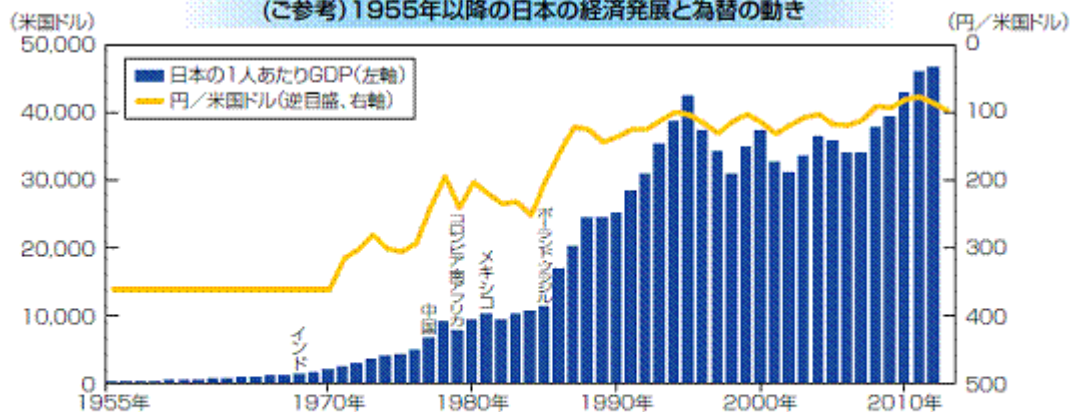


出所：三菱東京UFJ銀行(2013年4月末現在)

※三菱東京UFJ銀行の仲値を基にパインブリッジ・インベストメンツが作成。

※上記は、当ファンドが投資対象とする新成長国のうち、主要な国についての為替推移を示したものであり、全ての投資対象国について示したものではありません。当ファンドは、上記の国以外に投資することがあります。また、上記の国のすべてに投資するとは限りません。

(ご参考) 1955年以降の日本の経済発展と為替の動き



出所：ブルームバーグ、IMF

※「日本の1人あたりGDP」は、1955年から1979年はブルームバーグ、1980年以降はIMFのデータを基にパインブリッジ・インベストメンツが作成。

※「円/米ドル」は、1955年12月末から2013年4月末までを示しています。

※上記の国名は、新成長国の2012年の1人あたりGDPを、過去の「日本の1人あたりGDP」水準の位置で示しています。

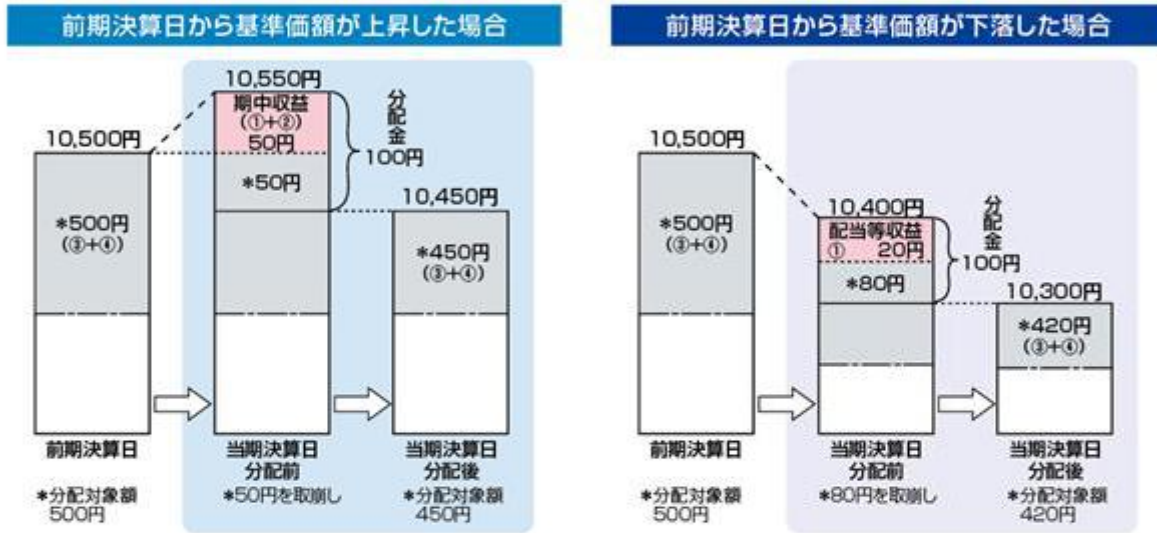
収益分配金に関する留意点

- 収益分配金は、預貯金の利息とは異なり、投資信託の純資産から支払われますので、分配金が支払われると、その金額相当分、基準価額は下がります。



- 収益分配金は、計算期間中に発生した運用収益（経費控除後の配当等収益および評価益を含む売買益）を超えて支払われる場合があります。その場合、当期決算日の基準価額は前期決算日と比べて下落することになります。また、分配金の水準は、必ずしも計算期間におけるファンドの収益率を示すものではありません。

計算期間中に発生した収益を超えて支払われる場合

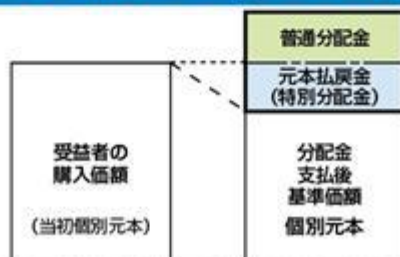


(注) 分配対象額は、①経費控除後の配当等収益および②経費控除後の評価益を含む売買益ならびに③分配準備積立金および④収益調整金です。分配金は、分配方針に基づき、分配対象額から支払われます。

※上記はイメージであり、実際の分配金額や基準価額を示唆するものではありませんのでご留意下さい。

- 受益者のファンドの購入価額によっては、収益分配金の一部または全部が、実質的には元本の一部払戻しに相当する場合があります。ファンド購入後の運用状況により、分配金額より基準価額の値上がりか小さかった場合も同様です。

分配金の一部が元本の一部払戻しに相当する場合

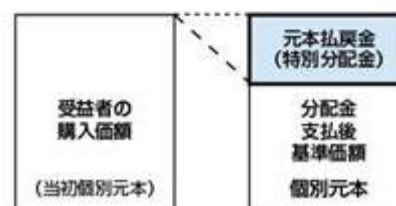


※元本払戻金(特別分配金)は実質的に元本の一部払戻しとみなされ、その金額だけ個別元本が減少します。また、元本払戻金(特別分配金)部分は非課税扱いとなります。

普通分配金：個別元本(受益者のファンドの購入価額)を上回る部分からの分配金です。

元本払戻金(特別分配金)：個別元本を下回る部分からの分配金です。分配後の受益者の個別元本は、元本払戻金(特別分配金)の額だけ減少します。

分配金の全部が元本の一部払戻しに相当する場合



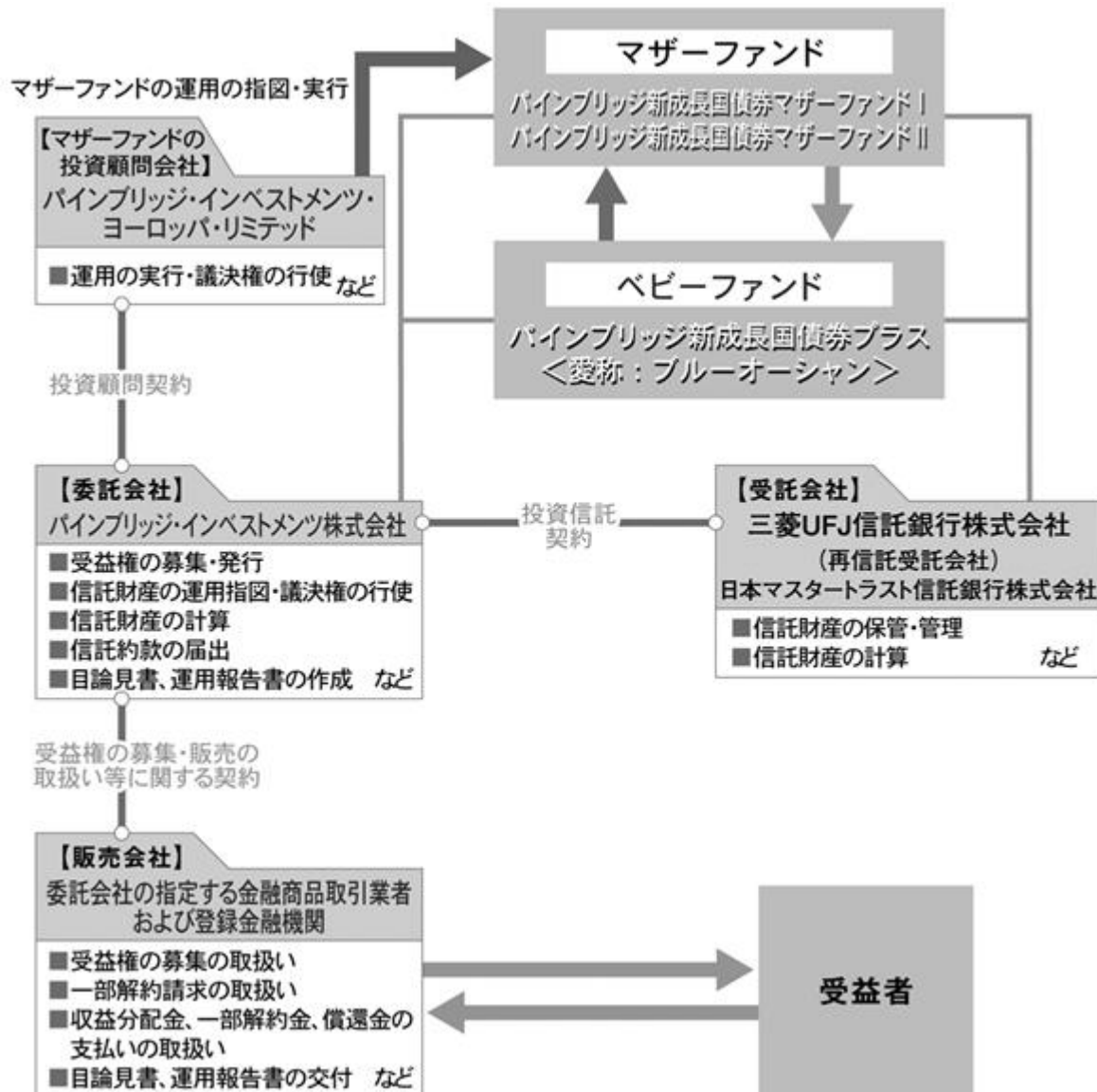
（２）【ファンドの沿革】

平成17年 9月30日 : ファンドの投資信託契約締結、設定、運用開始

平成21年12月 1日 : ファンドの名称変更（「AIG新成長国債券プラス」から「パインブリッジ新成長国債券プラス」に変更。）

（３）【ファンドの仕組み】

ファンドの仕組み



- ・投資信託契約とは、投資信託を運営するルールを委託会社と受託会社との間で規定したもので、信託財産の運用や管理・運営方法、委託会社と受託会社および受益者の権利義務関係、募集および換金方法等の取り決め等が定められています。
- ・受益権の募集・販売の取扱い等に関する契約とは、委託会社と販売会社との間で締結された契約で、販売会社の行う受益権の募集・販売の取扱い、一部解約請求の受付、収益分配金および償還金の支払い等の取扱い等が規定されています。
- ・投資顧問契約とは、委託会社と委託会社が信託財産の運用にかかる指図権を委託するものとの間に締結する契約で、信託財産の運用指図権限の範囲、議決権の行使、発注権限、運用状況の報告内容、報酬等が定められています。

委託会社の概況

パインブリッジ・インベストメンツ株式会社は、世界各地に拠点を持つ独立系資産運用グループ「PineBridge Investments」の一員として、主に個人投資家に対する投資信託業務と年金基金・機関投資家等に対する投資一任・助言業務を展開しております。

- ・ 資本金の額 500,000,000円（平成25年4月末日現在）
- ・ 会社の沿革
 - 昭和61年11月 当社の前身であるエーアイジー・オーバーシーズ・ファイナンス・ジャパン株式会社設立。
 - 昭和62年 1月 エイアイジー投資顧問株式会社に名称変更。
 - 平成 9年 2月 エイミック投信投資顧問株式会社に名称変更。
 - 平成13年 7月 エイアイジー投信投資顧問株式会社に名称変更。
 - 平成14年 4月 株式会社千代田投資顧問と合併。
 - 平成19年 4月 AIGインベストメントマネジメント投資顧問株式会社との事業統合。
 - 平成20年 4月 AIGインベストメンツ株式会社に名称変更。
 - 平成20年 5月 エイアイジー・ジャパン・セキュリティーズ・インク（AIG日本証券会社）との事業統合。
 - 平成21年12月 パインブリッジ・インベストメンツ株式会社に名称変更。

- ・ 大株主の状況（平成25年4月末日現在）

株主名	住所	持株数	持株比率
PineBridge Investment Holdings B.V.	Prins Bernhardplein 200 1097 JB Amsterdam The Netherlands	41,000株	100%

- ・ 当社が属するPineBridge Investmentsはニューヨークに本部を置くグローバルな資産運用グループです。世界各地の拠点で投資チーム・顧客サービスチームのプロフェッショナルが、世界中に広がるネットワークを活用し、資産の運用管理に専念しております。

2【投資方針】

(1)【投資方針】

基本方針

この投資信託は、主として「パインブリッジ新成長国債券マザーファンド」および「パインブリッジ新成長国債券マザーファンド」を通じて、新成長国が発行した米国ドル建て/ユーロ建て、および現地通貨建ての国債等に投資することにより、安定した収益の確保を図るとともに、中長期的に信託財産の着実な成長を目指します。

運用方法

1. 「パインブリッジ新成長国債券マザーファンドI」および「パインブリッジ新成長国債券マザーファンド」受益証券への投資を通じて、利子収入（インカム・ゲイン）を安定的に確保を目指しながら値上がり益も追求します。
2. 実質組入外貨建て資産については、為替ヘッジを行いません。
3. 投資対象となる新成長国の分散を図り、カントリーリスクをコントロールします。また米国ドル建て債と現地通貨建て債の利回り格差、および現地通貨の信頼性等を独自の手法で分析し、国別アロケーションを決定します。
4. 資金動向や市況動向等によっては、前記のような運用ができない場合があります。

(2)【投資対象】

投資対象とする資産の種類

投資の対象とする資産の種類は、次に掲げるものとします。

1. 次に掲げる特定資産（「特定資産」とは、投資信託及び投資法人に関する法律第2条第1項で定めるものをいいます。以下同じ。）
 - イ. 有価証券
 - ロ. デリバティブ取引にかかる権利（金融商品取引法第2条第20項に規定するものをいい、信託約款第22条、第23条、第24条に定めるものに限ります。）
 - ハ. 金銭債権（イ、ニ. に掲げるものに該当するものを除きます。以下同じ。）
 - ニ. 約束手形（金融商品取引法第2条第1項第15号に掲げるものを除きます。）
2. 次に掲げる特定資産以外の資産
 - イ. 為替手形

投資対象とする有価証券の範囲

委託会社は、信託金を、主としてパインブリッジ・インベストメンツ株式会社を委託者とし、三菱UFJ信託銀行株式会社を受託者として締結された親投資信託である「パインブリッジ新成長国債券マザーファンドI」および「パインブリッジ新成長国債券マザーファンド」（以下、総称して「マザーファンド」ということがあります。）の受益証券のほか、次の有価証券（金融商品取引法第2条第2項の規定により有価証券とみなされる同項各号に掲げる権利を除きます。）に投資することを指図します。

1. 国債証券
2. 地方債証券
3. 特別の法律により法人の発行する債券
4. 社債券（新株引受権証券と社債券とが一体となった新株引受権付社債券の新株引受権証券を除きます。）
5. 転換社債、ならびに新株予約権付社債のうち会社法第236条第1項第3号の財産が当該新株予約権付社債についての社債であって当該社債と当該新株予約権がそれぞれ単独で存在し得ないことをあらかじめ明確にしているもの（以下、会社法施行前の旧商法第341条ノ3第1項第7号および第8号の定めがある新株予約権付社債を含め「転換社債型新株予約権付社債」といいます。）の転換あるいは行使により取得した株券
6. コマーシャル・ペーパー
7. 外国または外国の者の発行する証券または証書で、前記1. から5. の証券または証書の性質を有するもの

8. 投資信託証券（外国の者が発行する証券で、投資信託証券の性質を有するものを含みますただし、クローズド・エンド型の会社型外国投資信託証券を除きます。以下同じ。）
9. 外国の者の発行する証券または証書で、銀行業を営む者その他の金銭の貸付けを業として行う者の貸付債権を信託する信託の受益権またはこれに類する権利を表示するもの（以下「外国貸付債権信託受益証券」といいます。）
10. 外国法人が発行する譲渡性預金証書
11. 指定金銭信託の受益証券（金融商品取引法第2条第1項第14号で定める受益証券発行信託の受益証券に限ります。）
12. 抵当証券（金融商品取引法第2条第1項第16号で定めるものをいいます。）
13. 銀行、信託会社その他政令で定める金融機関または主として住宅の取得に必要な長期資金の貸付けを業として行う者の貸付債権を信託する信託の受益権および外国法人に対する権利で同様の権利の性質を有するもの（以下「貸付債権信託受益権」といいます。）であって、金融商品取引法第2条第1項第14号で定める受益証券発行信託の受益証券に表示されるべきもの
14. 外国の者に対する権利で前記13. の有価証券の性質を有するもの。

なお、前記5. の証券および7. の証券または証書のうち前記5. の証券の性質を有するものを以下「株式」といい、前記1. から4. までの証券および7. の証券のうち前記1. から4. までの証券の性質を有するものを以下「公社債」といいます。

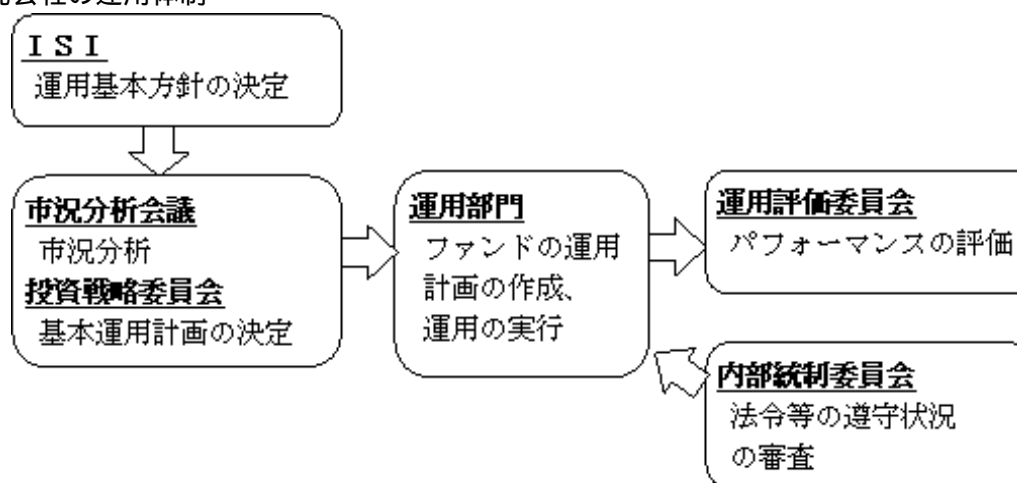
委託会社は、信託金を、前記 に掲げる有価証券のほか、次に掲げる金融商品（金融商品取引法第2条第2項の規定により有価証券とみなされる同項各号に掲げる権利を含みます。）により運用することを指図することができます。

1. 預金
2. 指定金銭信託（金融商品取引法第2条第1項第14号に規定する受益証券発行信託を除きます。）
3. コール・ローン
4. 手形割引市場において売買される手形
5. 貸付債権信託受益権であって金融商品取引法第2条第2項第1号で定めるもの
6. 外国の者に対する権利で前記5. の権利の性質を有するもの

前記 の規定にかかわらず、この信託の設定、解約、償還、投資環境の変動等への対応等、委託会社が運用上必要と認めるときには、委託会社は、信託金を、前記 に掲げる金融商品により運用することの指図ができます。

（3）【運用体制】

委託会社の運用体制



1. 運用基本方針の決定

- ・世界中の運用拠点の主要メンバーにより組織されているインベストメント・ストラテジー・インサイト（ISI：Investment Strategy Insight）で経済環境、投資戦略、市場リスク分析、各地域の景気サイクルなどの詳細な分析が行われ、株式・債券を中心にその他代替資産を含むPineBridgeとしての運用戦略の概要が決定されます。

2. 運用計画の決定と運用の実行

- ・月次で市況分析会議を行い、ISIの議論・決定を参考に、ハウスビュー（内外経済見通し、内外債券見通し、内外株式見通し、為替見通し）について議論を行います。
- ・月1回の投資戦略委員会で、市況分析会議で議論されたハウスビューをベースに月次基本運用計画およびその前提となる見通し・投資方針（デュレーション・イールドカーブ・業種配分方針、為替見通し、国内株式市場の見通し、アセットアロケーション方針等）が決定されます。
- ・運用部門（14名）のファンドマネジャーは、月次基本運用計画に基づき、ファンド毎の月次運用計画を作成し、具体的なポートフォリオを構築、運用を実行します。

3. パフォーマンス評価とリスク管理

- ・運用業務部（8名）において運用実績の分析・評価を行い、運用評価委員会に上程します。
- ・法務コンプライアンス部（4名）において運用業務の考査および諸法令等の遵守状況に関する監理を行い、必要に応じて指導、勧告を行うとともに、内部統制委員会に報告します。
- ・運用評価委員会および内部統制委員会において、パフォーマンス評価と法令等の遵守状況の審査が行われます。

4. ファンドの関係法人に対する管理体制

- ・ファンドの受託会社に対しては、日々の純資産照合、月次の勘定残高照合などの信託財産の管理業務を通じて、信託事務の正確性・迅速性・システム対応力等を総合的に検証しています。また、受託会社より、内部統制の有効性についての報告書を受取っています。
- ・ファンドの運用に関する権限の委託先に対しては、担当部署において外部委託先が行った日々の約定の確認を行うとともに、法務コンプライアンス部において運用状況のモニタリングを行い、必要に応じて改善を求めます。

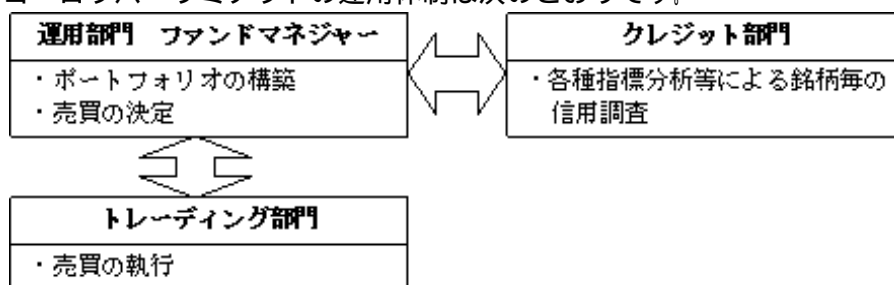
当社では、運用の適正化および投資者保護を目的として、社内規程等で信託財産の運用にあたって必要な事項を定めております。

前記の運用体制等は平成25年4月末日現在のものであり、今後変更することがあります。

投資顧問会社の運用体制

1. 投資顧問会社の運用体制

当ファンドのマザーファンドの外貨建て資産の運用に関する権限は、ロンドンに拠点を置くパインブリッジ・インベストメンツ・ヨーロッパ・リミテッドに委託します。パインブリッジ・インベストメンツ・ヨーロッパ・リミテッドの運用体制は次のとおりです。



2. マザーファンドの運用プロセス

マザーファンドでは、4つの多角的アプローチから運用を行うことで、信託財産の着実な成長と安定した収益の確保を目指します。

- ・4つの多角的アプローチを用いて投資対象国の市場環境の分析を行い、その結果に基づいて国別配分、通貨配分を決定します。
- ・PineBridge Investmentsの海外拠点ネットワーク、各種委員会、実地調査をもとに、4つの多角的アプローチから市場環境分析が行われ、国別配分や通貨配分を決定し、これらに基づきポートフォリオが構築されます。

4つの多角的アプローチとは、「グローバルアクセス」、「ファンダメンタルズ分析」、「テクニカル分析」および「バリュエーション分析」を指します。

前記の運用体制および運用プロセス等は、今後変更することがあります。

（４）【分配方針】

毎月20日（休業日の場合は翌営業日）に決算を行い、以下の方針に基づいて分配を行います。

- 1) 分配対象額は、繰越分を含めた経費控除後の配当等収益（マザーファンドの信託財産に属する配当等収益のうち信託財産に属するとみなした額（以下「みなし配当等収益」といいます。）を含み、）および売買益（評価益を含み、みなし配当等収益を控除して得た額）の全額とします。
- 2) 分配金額は、基準価額の水準、市況動向、運用状況等を勘案して委託会社が決定します。ただし、分配対象額が少額の場合には、分配を行わないことがあります。
- 3) 留保益の運用については、特に制限を設けず、委託会社の判断に基づき元本部分と同一の運用を行います。

信託財産から生じる毎計算期末における利益は、次の方法により処理します。

- 1) 信託財産に属する配当等収益（配当金、利子、貸付有価証券にかかる品貸料およびこれらに類する収益から支払利息を控除した額をいいます。以下同じ。）とみなし配当等収益との合計額から諸経費、信託報酬および当該信託報酬に対する消費税等に相当する金額を控除した後、その残額を受益者に分配することができます。なお、次期以降の分配にあてるため、その一部を分配準備積立金として積み立てることができます。
- 2) 売買損益に評価損益を加減して得た額からみなし配当等収益を控除して得た利益金額（以下「売買益」といいます。）は、諸経費、信託報酬および当該信託報酬に対する消費税等に相当する金額を控除し、繰越欠損金のあるときは、その全額を売買益をもって補てんした後、受益者に分配することができます。なお、次期以降の分配にあてるため、分配準備積立金として積み立てることができます。
- 3) 毎計算期末において、信託財産につき生じた損失は、次期に繰り越します。

収益分配金の支払い

- 1) 収益分配金は、毎決算日後1ヵ月以内の委託会社の指定する日（原則として決算日から起算して5営業日まで）から、決算日において振替機関等の振替口座簿に記載または記録されている受益者（当該収益分配金にかかる決算日以前において一部解約が行われた受益権にかかる受益者を除きます。また、当該収益分配金にかかる決算日以前に設定された受益権で取得申込代金支払前のため販売会社の名義で記載または記録されている受益権については原則として取得申込者とします。）にお支払いします。
- 2) 前記1)の規定にかかわらず、別に定める契約に基づいて収益分配金を再投資する受益者に対しては、委託会社は、原則として、毎決算日の翌営業日に、収益分配金を販売会社に交付します。この場合、販売会社は、受益者に対し遅滞なく収益分配金の再投資にかかる受益権の売付を行います。
- 3) 前記1)に規定する収益分配金の支払いは、販売会社の営業所等において行うものとします。
- 4) 受託会社は、収益分配金については原則として毎決算日の翌営業日までに、その全額を委託会社の指定する預金口座等に払い込みます。
- 5) 受託会社は、前記4)の規定により委託会社の指定する預金口座等に収益分配金を払い込んだ後は、受益者に対する支払いにつき、その責に任じません。

（５）【投資制限】

< 信託約款に定める投資制限 >

外貨建て資産への実質投資割合には制限を設けません。

株式（新株引受権証券および新株予約権証券を含みます。）への実質投資割合は、転換社債、ならびに転換社債型新株予約権付社債の転換あるいは行使により取得した株券に限り、信託財産の純資産総額の10%以下とします。

委託会社は、信託財産に属する新株引受権証券および新株予約権証券の時価総額とマザーファンドの信託財産に属する新株引受権証券および新株予約権証券の時価総額のうち信託財産に属するとみなした額との合計額が、信託財産の純資産総額の100分の10を超えることとなる投資の指図をしません。

委託会社は、信託財産に属する信託証券（マザーファンド受益証券を除きます。以下同じ。）の時価総額とマザーファンドの信託財産に属する投資信託証券の時価総額のうち信託財産に属するとみなした額

との合計額が、信託財産の純資産総額の100分の5を超えることとなる投資の指図をしません。

委託会社は、取得時において信託財産に属する同一銘柄の株式の時価総額とマザーファンドの信託財産に属する当該株式の時価総額のうち信託財産に属するとみなした額との合計額が、信託財産の純資産総額の100分の5を超えることとなる投資の指図をしません。

委託会社は、取得時において信託財産に属する同一銘柄の新株引受権証券および新株予約権証券の時価総額とマザーファンドの信託財産に属する当該新株引受権証券および新株予約権証券の時価総額のうち信託財産に属するとみなした額との合計額が、信託財産の純資産総額の100分の5を超えることとなる投資の指図をしません。

委託会社は、取得時において信託財産に属する同一銘柄の転換社債、ならびに転換社債型新株予約権付社債の時価総額とマザーファンドの信託財産に属する当該転換社債、ならびに転換社債型新株予約権付社債の時価総額のうち信託財産に属するとみなした額との合計額が、信託財産の純資産総額の100分の10を超えることとなる投資の指図をしません。

委託会社が投資することを指図する株式、新株引受権証券および新株予約権証券は、取引所（金融商品取引法第2条第16項に規定する金融商品取引所および金融商品取引法第2条第8項第3号ロに規定する外国金融商品市場をいいます。以下同じ。）に上場されている株式の発行会社の発行するもの、取引所に準ずる市場において取引されている株式の発行会社の発行するものとします。ただし、株主割当または社債権者割当により取得する株式、新株引受権証券および新株予約権証券については、この限りではありません。なお、上場予定の株式、新株引受権証券および新株予約権証券で目論見書等において上場されることが確認できるものについては委託会社が投資することを指図することができるものとします。

先物取引等の運用指図

- 1) 委託会社は、信託財産に属する資産の効率的な運用に資するためならびに価格変動リスクを回避するため、わが国の取引所における有価証券先物取引（金融商品取引法第28条第8項第3号イに掲げるものをいいます。）、有価証券指数等先物取引（金融商品取引法第28条第8項第3号ロに掲げるものをいいます。）ならびに有価証券オプション取引（金融商品取引法第28条第8項第3号ハに掲げるものをいいます。）ならびに外国の取引所におけるこれらの取引と類似の取引を次の範囲で行うことの指図をすることができます。なお、選択権取引は、オプション取引に含めて取扱うものとします。（以下同じ。）
 1. 先物取引の売建およびコール・オプションの売付の指図は、建玉の合計額が、ヘッジの対象とする有価証券（以下「ヘッジ対象有価証券」といいます。）の時価総額の範囲内とします。
 2. 先物取引の買建およびプット・オプションの売付の指図は、建玉の合計額が、ヘッジ対象有価証券の組入可能額（組入ヘッジ対象有価証券を差し引いた額）に信託財産が限月までに受取る組入公社債、組入外国貸付債権信託受益証券および組入貸付債権信託受益権の利払金および償還金を加えた額を限度とし、かつ信託財産が限月までに受取る組入有価証券にかかる利払金および償還金等ならびに（2）投資対象 に掲げる金融商品で運用している額の範囲とします。
- 2) 委託会社は、信託財産に属する資産の為替変動リスクを回避するため、わが国の取引所における通貨にかかる先物取引ならびに外国の取引所における通貨にかかる先物取引およびオプション取引を次の範囲で行うことの指図をすることができます。
 1. 先物取引の売建およびコール・オプションの売付の指図は、建玉の合計額が、為替の売予約と合せてヘッジの対象とする外貨建て資産の時価総額とマザーファンドの信託財産に属するヘッジの対象とする外貨建て資産の時価総額のうち信託財産に属するとみなした額（信託財産に属するマザーファンド受益証券の時価総額にマザーファンドの信託財産の純資産総額に占めるヘッジの対象とする外貨建て資産の時価総額の割合を乗じて得た額をいいます。）との合計額の範囲内とします。
 2. 先物取引の買建およびプット・オプションの売付の指図は、建玉の合計額が、為替の買予約と合せて、外貨建て有価証券の買付代金等実需の範囲内とします。
- 3) 委託会社は、信託財産に属する資産の価格変動リスクを回避するため、わが国の取引所における金利にかかる先物取引およびオプション取引ならびに外国の取引所におけるこれらの取引と類似の取引を次の範囲で行うことの指図をすることができます。

1. 先物取引の売建およびコール・オプションの売付の指図は、建玉の合計額が、ヘッジの対象とする金利商品（信託財産が1年以内に受取る組入有価証券の利払金および償還金等ならびに（2）投資対象に掲げる金融商品で運用しているものをいい、以下「ヘッジ対象金利商品」といいます。）の時価総額の範囲内とします。
2. 先物取引の買建およびプット・オプションの売付の指図は、建玉の合計額が、信託財産が限月までに受取る組入有価証券にかかる利払金および償還金等ならびに（2）投資対象に掲げる金融商品で運用している額（以下「金融商品運用額等」といいます。）の範囲内とします。ただし、ヘッジ対象金利商品が外貨建てで、信託財産の外貨建て資産組入可能額（信託約款上の組入可能額から保有外貨建て資産の時価総額を差し引いた額、以下同じ。）に信託財産が限月までに受取る外貨建て組入公社債、組入外国貸付債権信託受益証券および外貨建て組入貸付債権信託受益権の利払金および償還金を加えた額が当該金融商品運用額等より少ない場合には外貨建て資産組入可能額に信託財産が限月までに受取る外貨建て組入有価証券にかかる利払金および償還金等を加えた額を限度とします。

スワップ取引の運用指図

- 1) 委託会社は、信託財産に属する資産の効率的な運用ならびに価格変動リスクおよび為替変動リスクを回避するため、異なった通貨、異なった受取金利または異なった受取金利とその元本を一定の条件のもとに交換する取引（以下「スワップ取引」といいます。）を行うことの指図をすることができます。
- 2) スワップ取引の指図にあたっては、当該取引の契約期限が、原則として当ファンドの信託期間を超えないものとします。ただし、当該取引が当該信託期間内で全部解約が可能なものについてはこの限りではありません。
- 3) スワップ取引の指図にあたっては、当該信託財産にかかるスワップ取引の想定元本の総額とマザーファンドの信託財産にかかるスワップ取引の想定元本の総額のうち信託財産に属するとみなした額との合計額（以下「スワップ取引の想定元本の合計額」といいます。）が信託財産の純資産総額を超えないものとします。なお、信託財産の一部解約等の事由により、前記純資産総額が減少して、スワップ取引の想定元本の合計額が信託財産の純資産総額を超えることとなった場合には、委託会社は、すみやかにその超える額に相当するスワップ取引の一部の解約を指図するものとします。
- 4) スワップ取引の評価は、当該取引契約の相手方が市場実勢金利等をもとに算出した価額で評価するものとします。
- 5) 委託会社は、スワップ取引を行うにあたり担保の提供あるいは受入れが必要と認めるときは、担保の提供あるいは受入れの指図をするものとします。

金利先渡取引および為替先渡取引の運用指図

- 1) 委託会社は、信託財産に属する資産の効率的な運用に資するため、ならびに価格変動リスクおよび為替変動リスクを回避するため、金利先渡取引および為替先渡取引を行うことの指図をすることができます。
- 2) 金利先渡取引および為替先渡取引の指図にあたっては、当該取引の決済日が、原則として、当ファンドの信託期間を超えないものとします。ただし、当該取引が当該信託期間内で全部解約が可能なものについてはこの限りではありません。
- 3) 金利先渡取引の指図にあたっては、当該信託財産にかかる金利先渡取引の想定元本の総額とマザーファンドの信託財産にかかる金利先渡取引の想定元本の総額のうち信託財産に属するとみなした額との合計額（以下「金利先渡取引の想定元本の合計額」といいます。）が、信託財産の純資産総額を超えないものとします。なお、信託財産の一部解約等の事由により、前記純資産総額が減少して、金利先渡取引の想定元本の合計額が純資産総額を超えることとなった場合には、委託会社はすみやかにその超える額に相当する金利先渡取引の一部の解約を指図するものとします。
- 4) 為替先渡取引の指図にあたっては、当該信託財産にかかる為替先渡取引の想定元本の総額とマザーファンドの信託財産にかかる為替先渡取引の想定元本の総額のうち信託財産に属するとみなした額との合計額（以下「為替先渡取引の想定元本の合計額」といいます。）が、信託財産の純資産総額を超えないものとします。なお、信託財産の一部解約等の事由により、前記純資産総額が減少し

て、為替先渡取引の想定元本の合計額が純資産総額を超えることとなった場合には、委託会社はすみやかにその超える額に相当する為替先渡取引の一部の解約を指図するものとします。

- 5) 金利先渡取引および為替先渡取引の評価は、当該取引契約の相手方が市場実勢金利等をもとに算出した価額で評価するものとします。
- 6) 委託会社は、金利先渡取引および為替先渡取引を行うにあたり担保の提供あるいは受入れが必要と認めるときは、担保の提供あるいは受入れの指図を行うものとします。

有価証券の貸付の指図

- 1) 委託会社は、信託財産の効率的な運用に資するため、信託財産に属する株式および公社債を次の1. および2. の範囲内で貸付の指図をすることができます。
 1. 株式の貸付は、貸付時点において、貸付株式の時価合計額が、信託財産で保有する株式の時価合計額の50%を超えないものとします。
 2. 公社債の貸付は、貸付時点において、貸付公社債の額面金額の合計額が、信託財産で保有する公社債の額面金額の合計額を超えないものとします。
- 2) 前記1) 1. および2. に定める限度額を超えることとなった場合には、委託会社は速やかに、その超える額に相当する契約の一部の解約を指図するものとします。
- 3) 委託会社は、有価証券の貸付にあたって必要と認めるときは、担保の受入れの指図を行うものとします。

外貨建て有価証券への投資については、わが国の国際収支上の理由等により特に必要と認められる場合には、制約されることがあります。

委託会社は、信託財産に属する外貨建て資産およびマザーファンドの信託財産に属する外貨建て資産のうち信託財産に属するとみなした額との合計額について、当該外貨建て資産の為替ヘッジのため、外国為替の売買の予約取引の指図をすることができます。

資金の借入れ

- 1) 委託会社は、信託財産の効率的な運用ならびに運用の安定性を図るため、信託財産において一部解約金の支払資金の手当て（一部解約に伴う支払資金の手当てのために借入れた資金の返済を含みます。）を目的として、または再投資にかかる収益分配金の支払資金の手当てを目的として、資金借入れ（コール市場を通じる場合を含みます。）の指図をすることができます。なお、当該借入金をもって有価証券等の運用は行わないものとします。
- 2) 一部解約に伴う支払資金の手当てにかかる借入期間は、受益者への解約代金支払開始日から信託財産で保有する有価証券等の売却代金の受渡日までの間または受益者への解約代金支払開始日から信託財産で保有する有価証券等の解約代金入金日までの間もしくは受益者への解約代金支払開始日から信託財産で保有する有価証券等の償還金の入金日までの期間が5営業日以内である場合の当該期間とし、資金借入額は当該有価証券等の売却代金、解約代金および償還金の合計額を限度とします。ただし、資金借入額は借入指図を行う日における信託財産の純資産総額の10%を超えないこととします。
- 3) 収益分配金の再投資にかかる借入期間は、信託財産から収益分配金が支弁される日からその翌営業日までとし、資金借入額は収益分配金の再投資額を限度とします。
- 4) 借入金の利息は信託財産中より支払います。

< 法令等で定める投資制限 >

同一法人の発行する株式への投資制限（投資信託及び投資法人に関する法律）

委託会社は、同一法人の発行する株式を、その運用の指図を行うすべての委託者指図型投資信託につき、信託財産として有する当該株式にかかる議決権の総数が、当該株式にかかる議決権の総数に100分の50を乗じて得た数を超えることとなる場合においては、信託財産をもって当該株式を取得することを受託会社に指図しないものとします。

デリバティブ取引にかかる投資制限（金融商品取引業等に関する内閣府令）

委託会社は、信託財産に関し、金利、通貨の価格、金融商品市場における相場その他の指標にかかる変動その他の理由により発生し得る危険に対応する額としてあらかじめ委託会社が定めた合理的な方法に

より算出した額が当該信託財産の純資産額を超えることとなる場合において、デリバティブ取引（新株予約権証券またはオプションを表示する証券もしくは証書にかかる取引および選択権付債券売買を含みます。）を行い、または継続することを受託会社に指図しないものとします。

（ご参考）マザーファンドの概要

《1》「パインブリッジ新成長国債券マザーファンドI」

1. 基本方針

この投資信託は、主として新成長国が発行した米国ドル建て、ユーロ建ての国債に投資し、安定した収益の確保を図るとともに、中長期的に信託財産の着実な成長を目指します。

2. 運用方法

（1）投資対象

原則として、新成長国が発行した米国ドル建てユーロ建ての国債を主要投資対象とします。

（2）投資態度

主に新成長国が発行した国債に投資し高水準の利子収入（インカム・ゲイン）の確保を目指して運用します。

組入対象とする新成長国債は、米国ドル建てユーロ建てで発行されている国債に限定します。

ポートフォリオの構築にあたっては、当該発行国の財務力、経済成長率などのファンダメンタルズ要因と、個別銘柄の直接利回り、最終利回り、バリュエーション、流動性、発行条件などの各種分析に基づき、割安と判断される銘柄を選定して投資します。

投資対象となる新成長国の分散を図り、カントリーリスクをコントロールします。

組入外貨建て資産に対しては、原則として為替ヘッジを行いません。

運用にあたっては、パインブリッジ・インベストメンツ・ヨーロッパ・リミテッドに外貨建て資産の運用に関する権限を委託します。

資金動向や市況動向等によっては、前記のような運用が行えない場合があります

（3）投資制限

株式への投資割合は、転換社債の転換、ならびに転換社債型新株予約権付社債の行使により取得した株券に限り、信託財産の純資産総額の10%以下とします。

投資信託証券への投資割合は、信託財産の純資産総額の5%以下とします。

同一銘柄の株式への投資割合は、取得時において信託財産の純資産総額の5%以下とします。

同一銘柄の転換社債、ならびに転換社債型新株予約権付社債への投資割合は、取得時において信託財産の純資産総額の10%以下とします。

外貨建て資産への投資割合には、制限を設けません。

有価証券先物取引等は、信託約款に定める範囲で行います。

スワップ取引は、信託約款に定める範囲で行います。

金利先渡取引および為替先渡取引は、信託約款に定める範囲で行います。

《2》「パインブリッジ新成長国債券マザーファンド」

1. 基本方針

この投資信託は、主として新成長国が発行した現地通貨建て国債等に投資し、安定した収益の確保を図るとともに、中長期的に信託財産の着実な成長を目指します。

2. 運用方法

(1) 投資対象

新成長国が発行した現地通貨建ての国債、あるいはそれと同等の価値を有する現地通貨建て国債連動債券(クレジット・リンク・ノート)を主要投資対象とします。

(2) 投資態度

主に新成長国が発行した国債等に投資し高水準の利子収入(インカム・ゲイン)の確保を目指して運用します。

組入対象とする新成長国債等は、主として現地通貨建てで発行されている国債、あるいはそれと同等の価値を有する現地通貨建て国債連動債券(クレジット・リンク・ノート)とします。

ポートフォリオの構築にあたっては、当該発行国の財務力、経済成長率などのファンダメンタルズ要因と、個別銘柄の直接利回り、最終利回り、バリュエーション、流動性、発行条件などの各種分析に基づき、割安と判断される銘柄を選定して投資します。

投資対象となる新成長国の分散を図り、カントリーリスクをコントロールします。

組入外貨建て資産に対しては、原則として為替ヘッジを行いません。

運用にあたっては、パインブリッジ・インベストメンツ・ヨーロッパ・リミテッドに外貨建て資産の運用に関する権限を委託します。

資金動向や市況動向等によっては、前記のような運用が行えない場合があります

(3) 投資制限

株式への投資割合は、転換社債の転換、ならびに転換社債型新株予約権付社債の行使により取得した株券に限り、信託財産の純資産総額の10%以下とします。

投資信託証券への投資割合は、信託財産の純資産総額の5%以下とします。

同一銘柄の株式への投資割合は、取得時において信託財産の純資産総額の5%以下とします。

同一銘柄の転換社債、ならびに転換社債型新株予約権付社債への投資割合は、取得時において信託財産の純資産総額の10%以下とします。

外貨建て資産への投資割合には、制限を設けません。

有価証券先物取引等は、信託約款に定める範囲で行います。

スワップ取引は、信託約款に定める範囲で行います。

金利先渡取引および為替先渡取引は、信託約款に定める範囲で行います。

3【投資リスク】

(1) 当ファンドのリスク

当ファンドは、主として2つのマザーファンド受益証券への投資を通じて、実質的に新成長国債等の値動きのある有価証券等（外貨建て資産には為替変動リスクもあります。）を主要投資対象としますので、基準価額は変動します。したがって、当ファンドは預貯金とは異なり、元本が保証されているものではなく、基準価額の下落により、損失を被り、投資元本を割り込むことがあります。これらの運用による損益は、すべて受益者の皆様に帰属しますので、お申込みにあたりましては、当ファンドの内容・リスクを十分にご理解のうえ、お申込みください。

当ファンドが有する主なリスク要因は、以下の通りです。

価格変動リスク

当ファンドが投資する債券は、一般に、経済・社会情勢、発行体の信用状況、経営・財務状況、企業業績ならびに市場の需給等の影響を受け、変動します。組入銘柄の価格の下落は、当ファンドの基準価額を下落させる要因となります。

信用リスク

債券の発行体の財務状況の悪化等の理由による価格の下落、利息・元本・償還金の支払不能または債務不履行（デフォルト）等の影響を受け、基準価額が下落することがあります。当ファンドの組入対象となる新成長国の国債等は、先進国などの格付けが上位の国と比較して高い利回りを提供する一方、債券価格の変動がより大きく、支払遅延またはデフォルトするリスクが相対的に高いと考えられます。国債の発行国の信用力は一般的に格付会社により評価されますが、格付けが低いほど債務不履行の可能性が高いことを意味します。発行国の財務状況の悪化、社会情勢の変化等により格付けが低下することにより、債券価格が下落することがあります。

金利変動リスク

金利変動により債券価格が変動するリスクをいいます。一般的に金利が上昇した場合には債券価格は下落し、ファンドの基準価額を下げる要因となります。

為替変動リスク

当ファンドは外貨建ての債券に投資しますので、為替変動リスクを伴います。一般的に外国為替相場は、金利変動、政治・経済情勢、需給その他様々な要因により変動します。この影響を受け外貨建て資産の価格が変動し、基準価額が下落することがあります。また当ファンドは、米国ドル建て、ユーロ建て債券以外に現地通貨建て債券にも投資することから、相対的に高い為替変動リスクを有します。

新成長国のリスク（カントリーリスク）

投資対象国・地域において、政治・経済情勢の変化等により市場に混乱が生じた場合、または取引に対して新たな規制が設けられた場合には、基準価額が下落したり、方針に沿った運用が困難となることがあります。また、新成長国債券投資には、先進国と比較して政治・経済および社会情勢の変化が債券価格に及ぼす影響が相対的に高い可能性があります。発行国における経済危機、政治不安、デフォルト、重大な政策変更や資産凍結等の規制の導入、自然災害、戦争などの際には、通常の運用を行えない場合があります。これらの事象により基準価額に大きな影響を与える可能性があります。さらに、当ファンドは、現地通貨建て債券にも投資することから、通貨交換が行えないリスクや流動性リスクを有します。したがって、当ファンドが投資対象とする新成長国の市場は、市場環境や社会情勢の著しい悪化を受けた場合等には、投資資金を日本円に戻すのに日数がかかる場合があります。解約代金の支払日が遅延する可能性があります。

流動性リスク

組入有価証券等を売買しようとする場合に、当該有価証券等の需給状況により、希望する時期および価格で売買できないリスクをいいます。この影響を受け基準価額が下落する要因になることがあります。なお、当ファンドは新成長国債等に投資することから、先進国債に比べ相対的に高い流動性リスクを有します。

その他のリスク・留意点

1) カウンターパーティーリスク

当ファンドでは、証券取引、為替取引、スワップ取引等の相対取引を行うことがあります。これには取引相手方の決済不履行リスクが伴います。

2) 有価証券先物等に伴うリスク

当ファンドでは、有価証券先物取引等を利用することがありますので、このような場合にはファンドの基準価額は有価証券先物等の価格変動の影響を受けます。

3) 解約によるファンドの資金流出に伴うリスク

解約によるファンドの資金流出に伴い、保有有価証券を大量に売却(先物取引については反対売買)しなければならないことがあります。その際には、市況動向や市場の流動性等の状況によって基準価額が大きく下落することがあります。

4) 資産規模に関するリスク

当ファンドの資産規模によっては、運用方針に基づく運用が効率的にできない場合があります。

5) 収益分配に関わるリスク

当ファンドは、毎月の決算日に収益分配方針にしたがい分配を行います。ただし、委託会社の判断により、分配が行われないこともあります。また、基準価額が元本を下回っていても、分配が行われる場合があります。

6) 繰上償還に関わる留意点

当ファンドは、残存口数が5億口を下回った場合には、繰上償還されることがあります。

7) 取得申込、解約請求等に関する留意点

当ファンドは、ロンドン、ニューヨークのいずれかの銀行休業日と同日の場合には、取得申込および解約請求の受付はできません。なお、取引所等における取引の停止、外国為替取引の停止、決済機能の停止、その他やむをえない事情(投資対象国における非常事態(金融危機、デフォルト、重大な政策変更や資産凍結を含む規制の導入、自然災害、クーデターや重大な政治体制の変更、戦争等)による市場封鎖もしくは流動性の極端な減少等)があるときは、委託会社の判断で取得申込および解約請求の受付を中止することがあります。また、すでに受付けた取得申込および解約請求を取消すことがあります。

8) ファミリーファンド方式に関する留意点

当ファンドは、ファミリーファンド方式で運用を行います。そのため、当ファンドが投資対象とするマザーファンドを共有する他のベビーファンドに追加設定・解約等に伴う資金移動があり、その結果、マザーファンドにおいて売買等が生じた場合等には、当ファンドの基準価額に影響を及ぼす場合があります。

9) クレジット・リンク・ノート(CLN)に関する留意点

クレジット・リンク・ノートは、信用リスクを別の債券の信用に結びつけた債券です。当ファンドが投資対象とするクレジット・リンク・ノートは、現地通貨建て国債に投資するのと同様の投資効果がありますが、同様のリスクも負うこととなります。

10) 収益分配金に関する留意点

収益分配は、計算期間中に発生した運用収益(経費控除後の配当等収益および評価益を含む売買益)を超えて行う場合があります。したがって、収益分配金の水準は必ずしも計算期間におけるファンドの収益率を示唆するものではありません。また、投資者の個別元本の状況によっては、収益分配金の一部または全部が、実質的に元本の一部払戻しに相当する場合があります。なお、収益分配金はファンドの純資産から支払われますので、分配金の支払いは純資産総額の減少につながり、基準価額の下落要因となります。計算期間中の運用収益を超えて分配を行った場合、当期決算日の基準価額は前期決算日と比べて下落することとなります。

11) その他の留意点

当ファンドのお取引に関しては、金融商品取引法第37条の6の規定(いわゆる「クーリング・オフ」)の適用はありません。

(2) 投資リスクに対する管理体制

委託会社におけるリスク管理体制は、次の通りです。

1) 運用業務部

運用資産にかかる運用リスクの低減および顕在化の防止に努めます。
また、運用実績の分析および評価を行い運用評価委員会に上程します。

2) 法務コンプライアンス部

運用業務の考査および諸法令等の遵守状況に関する監理を行い、必要に応じて指導、勧告を行うとともに、内部統制委員会に報告します。

また、適正なるコンプライアンスを実現するための施策を行います。

3) 内部統制委員会

月1回開催、法務コンプライアンス部の報告に基づき、諸法令等の遵守状況についての審議および体制整備等の適正な運用に資する対応を図ります。

4) 運用評価委員会

月1回以上開催、運用実績の分析および評価を総合的に審議し、必要に応じて運用改善のための対応を図ります。

投資顧問会社におけるリスク管理体制は、次の通りです。

1) リスク管理部門においては、運用ガイドラインの遵守状況等をモニタリングし、問題点が発生した場合は、ファンドマネジャーに是正勧告を行うとともに売買監視委員会に報告します。

2) 売買監視委員会は、四半期ごとにチェック状況等につき審議します。

3) パフォーマンス評価部門においては、運用実績の評価分析を行い運用に反映します。

前記リスク管理体制等は、今後変更することがあります。

4【手数料等及び税金】

(1)【申込手数料】

取得申込受付日の翌営業日の基準価額に3.675%（税抜3.50%）の率を乗じて得た額を上限として、販売会社がそれぞれ独自に定めるものとします。（申込手数料は、当該手数料にかかる消費税および地方消費税（以下「消費税等」といいます。）に相当する金額を含みます。以下同じ。）

なお、収益分配金を再投資する場合には、申込手数料はかかりません。

詳しくは、販売会社または委託会社の照会先までお問い合わせください。

パインブリッジ・インベストメンツ株式会社

電話番号 03-5208-5858（受付時間は営業日の9:00～17:00）

ホームページ <http://www.pinebridge.co.jp/>

(2)【換金（解約）手数料】

換金（解約）手数料はありません。

(3)【信託報酬等】

信託報酬の総額は、計算期間を通じて毎日、信託財産の純資産総額に年1.68%（税抜年1.60%）の率を乗じて得た金額とします。委託会社、受託会社および各販売会社の配分についての内訳は次の通りです。（信託報酬は、当該報酬にかかる消費税等に相当する金額を含みます。以下同じ。）

	各販売会社の純資産残高		
	50億円以下の部分に対して	50億円超200億円以下の部分に対して	200億円超の部分に対して
信託報酬	1.68%（税抜1.60%）		
委託会社	0.8715%（税抜0.83%）	0.8190%（税抜0.78%）	0.7665%（税抜0.73%）
販売会社	0.7350%（税抜0.70%）	0.7875%（税抜0.75%）	0.8400%（税抜0.80%）
受託会社	0.0735%（税抜0.07%）	0.0735%（税抜0.07%）	0.0735%（税抜0.07%）

委託会社の受取る報酬には、マザーファンドの運用の指図権限の委託先への報酬、信託財産の計算に関する委託会社の事務代行を行う会社への事務代行手数料、信託財産の財務諸表の監査を行う監査法人に対する費用および目録見書・運用報告書の作成等に要する費用が含まれます。信託報酬は、毎決算期末または信託終了のとき、信託財産中から支払うものとします。なお、マザーファンドの運用にかかる権限の委託先への報酬は、年0.40%以内の率を乗じて得た額とし、マザーファンドの毎計算期間の末日において、委託会社が受取る報酬から支払うものとします。

（４）【その他の手数料等】

信託財産に関する租税、信託事務の処理に要する諸費用、受託会社の立替えた立替金の利息を信託財産中から支払います。

証券取引に伴う手数料等、ファンドの組入有価証券の売買の際に発生する売買委託手数料は、信託財産が負担します。このほか、売買委託手数料に対する消費税等相当額および先物取引・オプション取引等に要する費用についても信託財産が負担します。

信託財産に属する有価証券等の保管を外国の金融機関に委任する場合の保管費用についても信託財産が負担します。

信託財産において一部解約および分配金の再投資に伴う支払資金の手当て等を目的として資金借入の指図を行った場合、当該借入金の利息は信託財産から支払われます。

その他手数料等は、事前に計算できないため、その総額や計算方法を記載しておりません。

（１）から（４）の費用・手数料等には、保有期間に応じて異なるものや、事前に計算できないものが含まれているため、その合計額、上限額、計算方法等を表示することはできません。

（５）【課税上の取扱い】

当ファンドは課税上は株式投資信託として取扱われます。

個人の受益者に対する課税

普通分配金については、10.147%（所得税7.147%および地方税3%）の税率による源泉徴収が行われ、原則として確定申告の必要はありません。なお、確定申告をして、申告分離課税もしくは総合課税のいずれかを選択することも可能です。前記10.147%の税率は、平成26年1月1日からは20.315%（所得税15.315%および地方税5%）となります。

一部解約時および償還時の差益については、申告分離課税が適用され、10.147%（所得税7.147%および地方税3%）の税率となります。前記10.147%の税率は、平成26年1月1日からは20.315%（所得税15.315%および地方税5%）となります。

法人の受益者に対する課税

普通分配金ならびに一部解約時および償還時の個別元本超過額については、7.147%の所得税が源泉徴収されます。地方税の源泉徴収はありません。なお、前記7.147%の税率は、平成26年1月1日からは15.315%（所得税15.315%）となります。

原則として、益金不算入制度の適用はありません。

* 1 個別元本について

追加型株式投資信託について、受益者毎の信託時の受益権の価額等（申込手数料は含まれません。）が当該受益者の元本（個別元本）にあたります。

受益者が同一ファンドの受益権を複数回取得した場合、原則として個別元本は、当該受益者が追加信託を行うつど当該受益者の受益権口数で加重平均することにより算出されます。

同一ファンドを複数の販売会社で取得する場合には販売会社毎に、個別元本の算出が行われます。また、同一販売会社であっても複数支店等で同一ファンドを取得する場合は当該支店等毎に、分配金受取りコースと分配金再投資コースの両コースで取得する場合はコース別に、個別元本の算出が行われる場合があります。

受益者が元本払戻金（特別分配金）を受取った場合、収益分配金発生時にその個別元本から当該元本払戻金（特別分配金）を控除した額が、その後の当該受益者の個別元本となります。

* 2 元本払戻金（特別分配金）について

追加型株式投資信託の収益分配金には、課税扱いとなる「普通分配金」と、非課税扱いとなる「元本払戻金（特別分配金）」（受益者毎の元本の一部払戻しに相当する部分）の区分があります。

受益者が収益分配金を受取る際、

当該収益分配金落ち後の基準価額が当該受益者の個別元本と同額の場合または当該受益者の個別元本を上回っている場合には、当該収益分配金の全額が普通分配金となります。

当該収益分配金落ち後の基準価額が当該受益者の個別元本を下回っている場合には、その下回る部分の額が元本払戻金（特別分配金）となり、当該収益分配金から当該元本払戻金（特別分配金）を控除した額が普通分配金となります。

前記は平成25年4月末日現在のものであり、税法が改正された場合等においては、税率等の課税上の取扱いが変更になることがあります。
税金の取扱いの詳細については、税務専門家等にご相談されることをお勧めします。

5【運用状況】**(1)【投資状況】**

(平成25年4月30日現在)

資産の種類	国名	時価合計(円)	投資比率(%)
親投資信託受益証券	日本	66,824,313,323	99.35
現金・預金・その他の資産(負債控除後)		438,559,366	0.65
合計(純資産総額)		67,262,872,689	100.00

(注) 投資比率は、ファンドの純資産総額に対する当該資産の時価比率です。

(2)【投資資産】**【投資有価証券の主要銘柄】**

1. 組入上位銘柄

(平成25年4月30日現在)

国/地域	種類	銘柄名	数量	帳簿価額 単価 (円)	帳簿価額 金額 (円)	評価額 単価 (円)	評価額 金額 (円)	投資 比率 (%)
日本	親投資 信託受 益証券	パインブリッジ 新成長国債券 マザーファンド	32,119,952,131	1.6812	54,000,063,523	1.6653	53,489,356,283	79.52
日本	親投資 信託受 益証券	パインブリッジ 新成長国債券 マザーファンド	7,786,836,228	1.7333	13,496,923,234	1.7125	13,334,957,040	19.83

(注) 投資比率は、ファンドの純資産総額に対する当該銘柄の時価比率です。

2. 種類別投資比率

(平成25年4月30日現在)

種 類	投資比率(%)
親投資信託受益証券	99.35
合 計	99.35

(注) 投資比率は、ファンドの純資産総額に対する当該種類の時価比率です。

【投資不動産物件】

該当事項はありません。

【その他投資資産の主要なもの】

該当事項はありません。

(3) 【運用実績】

【純資産の推移】

	純資産総額（円）		基準価額（円）	
	(分配付) (分配落)		(分配付) (分配落)	
第1特定期間末 (平成18年3月20日)	(分配付) (分配落)	15,183,394,352 14,890,342,706	(分配付) (分配落)	11,034 10,649
第2特定期間末 (平成18年9月20日)	(分配付) (分配落)	39,551,972,553 38,338,097,396	(分配付) (分配落)	10,637 10,197
第3特定期間末 (平成19年3月20日)	(分配付) (分配落)	76,542,933,427 73,858,275,367	(分配付) (分配落)	11,100 10,625
第4特定期間末 (平成19年9月20日)	(分配付) (分配落)	104,339,987,138 100,188,540,593	(分配付) (分配落)	10,833 10,338
第5特定期間末 (平成20年3月21日)	(分配付) (分配落)	102,795,615,166 98,248,416,852	(分配付) (分配落)	9,225 8,795
第6特定期間末 (平成20年9月22日)	(分配付) (分配落)	129,077,770,160 122,454,477,794	(分配付) (分配落)	9,194 8,674
第7特定期間末 (平成21年3月23日)	(分配付) (分配落)	98,190,186,071 91,250,398,450	(分配付) (分配落)	6,611 6,131
第8特定期間末 (平成21年9月24日)	(分配付) (分配落)	126,620,985,253 119,845,471,482	(分配付) (分配落)	7,224 6,804
第9特定期間末 (平成22年3月23日)	(分配付) (分配落)	153,379,626,148 145,045,695,880	(分配付) (分配落)	7,111 6,691
第10特定期間末 (平成22年9月21日)	(分配付) (分配落)	171,223,064,550 161,197,092,259	(分配付) (分配落)	6,860 6,440
第11特定期間末 (平成23年3月22日)	(分配付) (分配落)	159,712,528,528 148,765,612,057	(分配付) (分配落)	6,135 5,715
第12特定期間末 (平成23年9月20日)	(分配付) (分配落)	99,565,006,454 94,161,928,034	(分配付) (分配落)	5,440 5,195
第13特定期間末 (平成24年3月21日)	(分配付) (分配落)	88,981,564,865 85,569,785,705	(分配付) (分配落)	5,907 5,697
第14特定期間末 (平成24年9月20日)	(分配付) (分配落)	74,726,591,798 71,768,185,718	(分配付) (分配落)	5,559 5,349
第15特定期間末 (平成25年3月21日)	(分配付) (分配落)	69,271,002,337 67,522,970,284	(分配付) (分配落)	6,627 6,477
平成24年 4月末日		80,781,349,888		5,525
5月末日		72,724,185,884		5,059
6月末日		73,479,833,257		5,182
7月末日		73,481,159,318		5,276
8月末日		71,460,915,705		5,257
9月末日		70,902,044,643		5,316
10月末日		69,968,828,173		5,448
11月末日		68,371,003,168		5,637
12月末日		70,104,556,959		6,024
平成25年 1月末日		70,315,234,953		6,319
2月末日		68,138,214,916		6,360
3月末日		65,577,786,051		6,341
4月末日		67,262,872,689		6,771

(注) 特定期間末の純資産総額（分配付）および基準価額（分配付）は、当該特定期間末における純資産総額（分

配落）および基準価額（分配落）の金額に、当該特定期間中に支払われた収益分配金の累計額を加算した額を表示しております。

【分配の推移】

期 間		1 万口当たりの分配金
第1特定期間	自 平成17年9月30日	385円
	至 平成18年3月20日	
第2特定期間	自 平成18年3月21日	440円
	至 平成18年9月20日	
第3特定期間	自 平成18年9月21日	475円
	至 平成19年3月20日	
第4特定期間	自 平成19年3月21日	495円
	至 平成19年9月20日	
第5特定期間	自 平成19年9月21日	430円
	至 平成20年3月21日	
第6特定期間	自 平成20年3月22日	520円
	至 平成20年9月22日	
第7特定期間	自 平成20年9月23日	480円
	至 平成21年3月23日	
第8特定期間	自 平成21年3月24日	420円
	至 平成21年9月24日	
第9特定期間	自 平成21年9月25日	420円
	至 平成22年3月23日	
第10特定期間	自 平成22年3月24日	420円
	至 平成22年9月21日	
第11特定期間	自 平成22年9月22日	420円
	至 平成23年3月22日	
第12特定期間	自 平成23年3月23日	245円
	至 平成23年9月20日	
第13特定期間	自 平成23年9月21日	210円
	至 平成24年3月21日	
第14特定期間	自 平成24年3月22日	210円
	至 平成24年9月20日	
第15特定期間	自 平成24年9月21日	150円
	至 平成25年3月21日	

【収益率の推移】

期 間		収 益 率
第1特定期間	自 平成17年9月30日	10.34%
	至 平成18年3月20日	
第2特定期間	自 平成18年3月21日	0.11%
	至 平成18年9月20日	
第3特定期間	自 平成18年9月21日	8.86%
	至 平成19年3月20日	
第4特定期間	自 平成19年3月21日	1.96%
	至 平成19年9月20日	

第5特定期間	自 平成19年9月21日	10.77%
	至 平成20年3月21日	
第6特定期間	自 平成20年3月22日	4.54%
	至 平成20年9月22日	
第7特定期間	自 平成20年9月23日	23.78%
	至 平成21年3月23日	
第8特定期間	自 平成21年3月24日	17.83%
	至 平成21年9月24日	
第9特定期間	自 平成21年9月25日	4.51%
	至 平成22年3月23日	
第10特定期間	自 平成22年3月24日	2.53%
	至 平成22年9月21日	
第11特定期間	自 平成22年9月22日	4.74%
	至 平成23年3月22日	
第12特定期間	自 平成23年3月23日	4.81%
	至 平成23年9月20日	
第13特定期間	自 平成23年9月21日	13.71%
	至 平成24年3月21日	
第14特定期間	自 平成24年3月22日	2.42%
	至 平成24年9月20日	
第15特定期間	自 平成24年9月21日	23.89%
	至 平成25年3月21日	

（注）収益率は次の計算式により算出しております。ただし、第1特定期間については前特定期間未分配落基準価額の代わりに、1万口当たり当初元本額（10,000円）を用いております。

収益率 = (当特定期間未分配落基準価額 + 当特定期間中分配金累計額 - 前特定期間未分配落基準価額) ÷ 前特定期間未分配落基準価額 × 100

(4) 【設定及び解約の実績】

	設定口数	解約口数
第1特定期間	14,013,248,809	30,557,290
第2特定期間	24,231,358,591	617,248,768
第3特定期間	35,309,165,300	3,392,325,360
第4特定期間	33,345,437,518	5,948,117,632
第5特定期間	19,742,303,803	4,938,177,722
第6特定期間	34,876,253,603	5,417,166,462
第7特定期間	14,981,021,544	7,319,691,197
第8特定期間	30,696,629,478	3,383,672,808
第9特定期間	45,821,914,368	5,192,236,999
第10特定期間	41,556,344,860	8,034,791,003
第11特定期間	27,965,446,293	17,947,039,360
第12特定期間	5,610,353,676	84,669,771,621
第13特定期間	1,534,695,635	32,579,310,877
第14特定期間	1,335,176,343	17,367,051,706
第15特定期間	1,000,460,799	30,931,245,237

(注1) 上記はすべて本邦内における設定、解約の実績口数です。

(注2) 第1特定期間の設定口数には、当初設定口数を含みます。

（ご参考）

《1》パインブリッジ新成長国債券マザーファンド

（1）投資状況

（平成25年4月30日現在）

資産の種類	国名	時価合計（円）	投資比率（％）
国債証券	ベネズエラ	2,065,306,608	12.98
	トルコ	1,368,355,132	8.60
	フィリピン	1,336,559,040	8.40
	インドネシア	1,107,379,238	6.96
	レバノン	1,009,241,856	6.35
	ウクライナ	729,206,519	4.58
	ロシア	613,370,880	3.86
	セルビア	578,388,993	3.64
	エルサルバドル	575,317,699	3.62
	ハンガリー	532,091,306	3.35
	パナマ	498,216,960	3.13
	ベラルーシ	474,853,248	2.99
	アルゼンチン	471,181,151	2.96
	メキシコ	450,774,720	2.83
	ペルー	411,454,944	2.59
	ドミニカ共和国	399,367,009	2.51
	コロンビア	390,823,200	2.46
	ガボン共和国	359,856,000	2.26
	クロアチア	352,861,309	2.22
	ウルグアイ	280,099,088	1.76
	ポーランド	242,635,968	1.53
	ブラジル	235,008,000	1.48
	モロッコ	193,257,360	1.22
	スロベニア	172,018,512	1.08
	ルーマニア	143,863,672	0.90
	ラトビア	139,046,400	0.87
	モンゴル国	101,518,560	0.64
	ジャマイカ	62,203,680	0.39
	ナイジェリア	34,663,680	0.22
	ポリビア	29,831,328	0.19
コスタリカ	19,691,712	0.12	
小計	15,378,443,772	96.68	
現金・預金・その他の資産（負債控除後）	527,447,964	3.32	
合計（純資産総額）	15,905,891,736	100.00	

（注）投資比率は、ファンドの純資産総額に対する当該資産の時価合計の比率です。

(2) 投資資産

投資有価証券の主要銘柄

1. 組入上位30銘柄（平成25年4月30日現在）

国/ 地域	種類	銘柄名	数量	帳簿価額 単価 (円)	帳簿価額 金額 (円)	評価額 単価 (円)	評価額 金額 (円)	投資 比率 (%)
ベネズエラ	国債証券	REPUBLIC OF VENEZUELA 11.950% 2031/8/5	11,450,000	11,086.59	1,269,415,296	10,746.72	1,230,499,440	7.74
フィリピン	国債証券	REPUBLIC OF PHILIPPINES 9.500% 2030/2/2	7,000,000	15,936.48	1,115,553,600	16,683.12	1,167,818,400	7.34
トルコ	国債証券	REPUBLIC OF TURKEY 11.875% 2030/1/15	4,100,000	17,919.36	734,693,760	18,575.42	761,592,384	4.79
インドネシア	国債証券	REPUBLIC OF INDONESIA 11.625% 2019/3/4	4,310,000	14,320.80	617,226,480	14,541.12	626,722,272	3.94
ロシア	国債証券	RUSSIAN FEDERATION 12.750% 2028/6/24	3,200,000	19,020.96	608,670,720	19,167.84	613,370,880	3.86
レバノン	国債証券	REPUBLIC OF LEBANESE 8.250% 2021/4/12	4,620,000	11,273.52	520,837,067	11,162.88	515,725,056	3.24
パナマ	国債証券	REPUBLIC OF PANAMA 9.375% 2029/4/1	3,000,000	15,823.87	474,716,160	16,607.23	498,216,960	3.13
レバノン	国債証券	REPUBLIC OF LEBANESE 11.625% 2016/5/11	4,200,000	11,750.40	493,516,800	11,750.40	493,516,800	3.10
インドネシア	国債証券	REPUBLIC OF INDONESIA 8.500% 2035/10/12	3,172,000	14,590.07	462,797,337	15,153.11	480,656,966	3.02
アルゼンチン	国債証券	REPUBLIC OF ARGENTINA 8.280% 2033/12/31	8,155,761.05	5,630.39	459,201,969	5,777.27	471,181,151	2.96
メキシコ	国債証券	UNITED MEXICAN STATES 7.500% 2033/4/8	3,100,000	14,051.52	435,597,120	14,541.12	450,774,720	2.83
ベネズエラ	国債証券	REPUBLIC OF VENEZUELA 11.750% 2026/10/21	3,840,000	10,893.60	418,314,240	10,648.80	408,913,920	2.57
セルビア	国債証券	SERBIA REPUBLIC 7.250% 2021/9/28	3,300,000	10,905.84	359,892,720	11,481.12	378,876,960	2.38
エルサルバドル	国債証券	REPUBLIC OF EL SALVADOR 8.250% 2032/4/10	3,060,000	12,337.92	377,540,352	12,264.48	375,293,088	2.36
ガボン共和国	国債証券	GABONESE REPUBLIC 8.200% 2017/12/12	3,000,000	12,019.68	360,590,400	11,995.20	359,856,000	2.26
トルコ	国債証券	REPUBLIC OF TURKEY 9.500% 2014/1/15	3,000,000	10,465.20	313,956,000	10,387.15	311,614,732	1.96
ベラルーシ	国債証券	REPUBLIC OF BELARUS 8.750% 2015/8/3	2,480,000	10,330.56	256,197,888	10,281.60	254,983,680	1.60
ポーランド	国債証券	REPUBLIC OF POLAND 6.375% 2019/7/15	2,000,000	12,044.16	240,883,200	12,131.79	242,635,968	1.53
ベネズエラ	国債証券	REPUBLIC OF VENEZUELA 8.500% 2014/10/8	2,400,000	9,938.88	238,533,120	9,973.15	239,355,648	1.50
ドミニカ共和国	国債証券	REPUBLIC OF DOMINICAN 9.040% 2018/1/23	2,185,953.44	10,942.55	239,199,265	10,942.55	239,199,265	1.50
ブラジル	国債証券	REPUBLIC OF BRAZIL 8.250% 2034/1/20	1,500,000	14,957.28	224,359,200	15,667.20	235,008,000	1.48
ベラルーシ	国債証券	REPUBLIC OF BELARUS 8.950% 2018/1/26	2,060,000	10,553.32	217,398,556	10,673.28	219,869,568	1.38
ペルー	国債証券	REPUBLIC OF PERU 8.750% 2033/11/21	1,300,000	15,755.32	204,819,264	16,621.92	216,084,960	1.36
ウクライナ	国債証券	UKRAINE GOVERNMENT 9.250% 2017/7/24	2,000,000	10,881.36	217,627,200	10,501.92	210,038,400	1.32
ウルグアイ	国債証券	REPUBLIC OF URUGUAY 7.875% 2033/1/15	1,400,000	14,124.96	197,749,440	14,825.08	207,551,232	1.30
セルビア	国債証券	REPUBLIC OF SERBIA 6.750% 2024/11/1	2,000,000.34	9,865.43	197,308,833	9,975.59	199,512,033	1.25
ペルー	国債証券	REPUBLIC OF PERU 7.350% 2025/7/21	1,376,000	13,718.59	188,767,825	14,198.40	195,369,984	1.23
モロッコ	国債証券	KINGDOM OF MOROCCO 4.250% 2022/12/11	1,900,000	9,987.84	189,768,960	10,171.44	193,257,360	1.22
ベネズエラ	国債証券	REPUBLIC OF VENEZUELA 9.000% 2023/5/7	2,000,000	9,483.55	189,671,040	9,326.88	186,537,600	1.17
ハンガリー	国債証券	REPUBLIC OF HUNGARY 6.375% 2021/3/29	1,700,000	10,330.56	175,619,520	10,869.12	184,775,040	1.16

(注1) 投資比率は、ファンドの純資産総額に対する当該銘柄の評価額の比率です。

(注2) 外貨建て資産に属する銘柄の帳簿価額および評価額は、対顧客電信売買相場の仲値により邦貨換算したものです。

2. 種類別投資比率(平成25年4月30日現在)

種類	投資比率(%)
国債証券	96.68
合計	96.68

(注) 投資比率は、ファンドの純資産総額に対する当該種類の評価金額の比率です。

投資不動産物件

該当事項はありません。

その他投資資産の主要なもの

該当事項はありません。

《2》パインブリッジ新成長国債券マザーファンド

（1）投資状況

（平成25年4月30日現在）

資産の種類	国名	時価合計（円）	投資比率（％）
国債証券	南アフリカ	7,471,613,658	12.79
	ポーランド	7,228,082,611	12.37
	ブラジル	6,364,545,298	10.89
	メキシコ	6,311,247,403	10.80
	トルコ	5,794,270,785	9.92
	ハンガリー	3,906,024,366	6.69
	インドネシア	3,048,665,278	5.22
	ナイジェリア	2,867,771,127	4.91
	タイ	2,578,046,871	4.41
	ロシア	1,509,731,520	2.58
	アルゼンチン	823,405,796	1.41
	コロンビア	691,788,400	1.18
	小計	48,595,193,113	83.18
社債券	アメリカ	4,991,406,560	8.54
投資信託証券	アイルランド	2,723,940,165	4.66
現金・預金・その他の資産（負債控除後）		2,108,417,982	3.61
合計（純資産総額）		58,418,957,820	100.00

（注1）投資比率は、ファンドの純資産総額に対する当該資産の時価合計の比率です。

（注2）国債連動債（CLN）は社債券に区分されていますが、実質的には現地通貨建ての国債証券に投資しているのと同様の投資効果を有しています。

（注3）投資信託証券は、BRICs諸国（ブラジル・ロシア・インド・中国）の公社債に投資しています。

（2）投資資産

投資有価証券の主要銘柄

1. 組入上位30銘柄（平成25年4月30日現在）

国/地域	種類	銘柄名	数量	帳簿価額 単価 （円）	帳簿価額 金額 （円）	評価額 単価 （円）	評価額 金額 （円）	投資 比率 （％）
南アフリカ	国債証券	REPUBLIC OF SOUTH AFRICA 10.50% 2026/12/21	304,900,000	1,379.59	4,206,377,118	1,450.40	4,422,295,516	7.57
南アフリカ	国債証券	REPUBLIC OF SOUTH AFRICA 13.50% 2015/9/15	236,500,000	1,288.60	3,047,554,892	1,289.35	3,049,318,142	5.22
ポーランド	国債証券	POLAND GOVERNMENT 5.75% 2022/9/23	80,300,000	3,583.42	2,877,494,094	3,714.87	2,983,044,560	5.11
ハンガリー	国債証券	HUNGARY GOVERNMENT 8.00% 2015/2/12	6,120,000,000	45.28	2,771,738,043	45.57	2,789,414,183	4.77
アイルランド	投資信託証券	パインブリッジBRICボンド・ファンド	293,793.217	9,247.75	2,716,926,471	9,271.62	2,723,940,165	4.66
メキシコ	国債証券	MEXICAN FIXED RATE BONDS 10.00% 2024/12/5	211,100,000	1,161.43	2,451,796,251	1,194.44	2,521,463,025	4.32
トルコ	国債証券	TURKEY GOVERNMENT 11.00% 2014/8/6	40,500,000	5,825.94	2,359,505,700	5,847.76	2,368,342,800	4.05
ブラジル	国債証券	REPUBLIC OF BRAZIL 10.00% 2017/1/1	43,800,000	5,108.33	2,237,448,864	5,195.11	2,275,461,226	3.90
ポーランド	国債証券	POLAND GOVERNMENT 5.50% 2019/10/25	63,300,000	3,449.91	2,183,798,894	3,557.10	2,251,648,006	3.85
ブラジル	国債証券	REPUBLIC OF BRAZIL(DUAL) 12.50% 2022/1/5	31,000,000	6,754.64	2,093,939,950	6,705.87	2,078,821,250	3.56
インドネシア	国債証券	INDONESIA GOVERNMENT 12.80% 2021/6/15	137,000,000,000	1.51	2,077,625,550	1.49	2,052,410,384	3.51

アメリカ	社債券	CITIGROUP INC(RUB CLN) 0.00% 2021/4/16	18,539,931	9,985.88	1,851,375,558	9,966.78	1,847,835,468	3.16
ロシア	国債証券	RUSSIA FOREIGN BOND 7.85% 2018/3/10	440,000,000	339.50	1,493,830,800	343.12	1,509,731,520	2.58
トルコ	国債証券	TURKEY GOVERNMENT 9.50% 2022/1/12	22,000,000	6,460.62	1,421,338,435	6,595.09	1,450,920,900	2.48
アメリカ	社債券	CITIGROUP INC(RUB CLN) 0.00% 2021/4/16	14,000,000	10,240.37	1,433,652,595	10,220.79	1,430,910,835	2.45
ポーランド	国債証券	POLAND GOVERNMENT 6.25% 2015/10/24	41,300,000	3,320.57	1,371,397,289	3,359.86	1,387,624,611	2.38
ナイジェリア	国債証券	NIGERIA TREASURY BOND 16.39% 2022/1/27	1,750,000,000	79.88	1,398,072,165	76.91	1,345,941,765	2.30
ブラジル	国債証券	REPUBLIC OF BRAZIL(DUAL) 12.50% 2016/1/5	20,000,000	5,706.09	1,141,218,000	5,779.24	1,155,849,000	1.98
ハンガリー	国債証券	HUNGARY GOVERNMENT 6.75% 2017/2/24	2,450,000,000	44.66	1,094,401,732	45.57	1,116,610,183	1.91
メキシコ	国債証券	MEXICAN FIXED RATE BONDS 9.50% 2014/12/18	120,000,000	878.30	1,053,967,780	875.26	1,050,316,977	1.80
アメリカ	社債券	CITIGROUP FNDG(LKR CLN) 0.00% 2021/5/1	9,298,400	9,784.26	909,780,033	9,779.95	909,379,413	1.56
インドネシア	国債証券	INDONESIA GOVERNMENT 11.00% 2025/9/15	60,750,000,000	1.46	887,873,090	1.44	880,439,629	1.51
ブラジル	国債証券	REPUBLIC OF BRAZIL(DUAL) 10.25% 2028/1/10	14,100,000	5,980.48	843,247,931	6,059.67	854,413,822	1.46
トルコ	国債証券	TURKEY GOVERNMENT 10.00% 2015/6/17	14,300,000	5,880.49	840,910,070	5,956.86	851,830,980	1.46
アルゼンチン	国債証券	REPUBLIC OF ARGENTINA 2.00% 2018/2/4	28,259,000	1,556.02	439,718,241	2,913.78	823,405,796	1.41
トルコ	国債証券	TURKEY GOVT INFL IX 3.00% 2021/7/21	11,300,000	6,205.06	792,195,414	6,376.89	821,562,408	1.41
ナイジェリア	国債証券	NIGERIA TREASURY BOND 15.10% 2017/4/27	1,200,000,000	69.95	839,448,384	68.01	816,213,120	1.40
アメリカ	社債券	CITIGROUP INC(RUB CLN) 0.00% 2015/6/5	8,000,000	9,960.71	796,857,292	10,041.01	803,280,844	1.38
メキシコ	国債証券	MEXICAN BONOS DESARR FIX 10.00% 2036/11/20	60,000,000	1,236.53	741,923,481	1,309.76	785,859,026	1.35
タイ	国債証券	THAILAND GOVERNMENT 3.65% 2021/12/17	230,000,000	337.19	775,550,340	341.66	785,835,611	1.35

(注1) 投資比率は、ファンドの純資産総額に対する当該銘柄の評価額の比率です。

(注2) 外貨建て資産に属する銘柄の帳簿価額および評価額は、対顧客電信売買相場の仲値により邦貨換算したものです。

(注3) 「パインブリッジBRIC債券・ファンド」は、BRICs諸国の公社債に投資する投資信託証券です。

(注4) 国債連動債（CLN）にはクーポンは設定されていませんが、実質的に保有する国債証券の利払いは配当として受取れます。

(注5) 国債連動債（CLN）の銘柄名に記載されている記号は、「RUB=ロシア、LKR=スリランカ」を表しております。

2. 種類別投資比率（平成25年4月30日現在）

種類	投資比率（％）
国債証券	83.18
社債券	8.54
投資信託証券	4.66
合計	96.39

(注) 投資比率は、ファンドの純資産総額に対する当該種類の評価金額の比率です。

投資不動産物件

該当事項はありません。

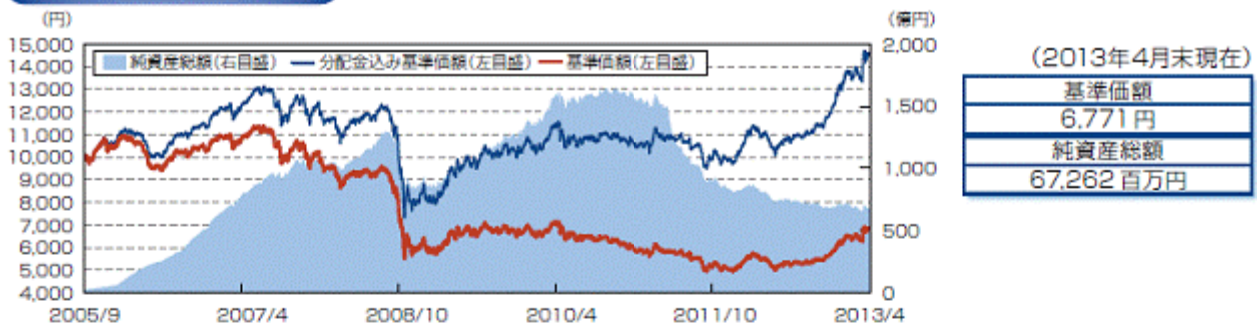
その他投資資産の主要なもの

該当事項はありません。

参考情報

基準価額・純資産の推移

(設定日～2013年4月末)



※上記の分配金込み基準価額は、過去に支払われた分配金を非課税で再投資したものと計算しています。

分配の推移

(1万口あたり、課税前)

2013年4月	25円	2012年10月	25円	直近1年間累計	350円
2013年3月	25円	2012年9月	35円	設定来累計	5,745円
2013年2月	25円	2012年8月	35円		
2013年1月	25円	2012年7月	35円		
2012年12月	25円	2012年6月	35円		
2012年11月	25円	2012年5月	35円		

主要な資産の状況

(2013年4月末現在)

パインブリッジ新成長国債券マザーファンドI	19.83%
パインブリッジ新成長国債券マザーファンドII	79.52%
キャッシュ等	0.65%

● パインブリッジ新成長国債券マザーファンドIの主要な資産の状況

(2013年4月末現在)

国名	銘柄名	クーポン (%)	償還日	投資比率 (%)
ベネズエラ	REPUBLIC OF VENEZUELA	11.950%	2031/8/5	7.74
フィリピン	REPUBLIC OF PHILIPPINES	9.500%	2030/2/2	7.34
トルコ	REPUBLIC OF TURKEY	11.875%	2030/1/15	4.79
インドネシア	REPUBLIC OF INDONESIA	11.625%	2019/3/4	3.94
ロシア	RUSSIAN FEDERATION	12.750%	2028/6/24	3.86

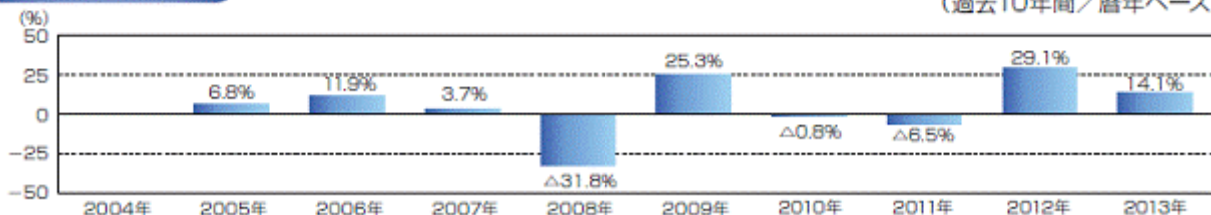
※投資比率はマザーファンドの純資産総額に対する比率です。(以下同じ)

● パインブリッジ新成長国債券マザーファンドIIの主要な資産の状況

国名	銘柄名	クーポン (%)	償還日	投資比率 (%)
南アフリカ	REPUBLIC OF SOUTH AFRICA	10.500%	2026/12/21	7.57
南アフリカ	REPUBLIC OF SOUTH AFRICA	13.500%	2015/9/15	5.22
ポーランド	POLAND GOVERNMENT	5.750%	2022/9/23	5.11
ハンガリー	HUNGARY GOVERNMENT	8.000%	2015/2/12	4.77
アイルランド	パインブリッジ BRIC ボンド・ファンド	—	—	4.66

年間収益率の推移

(過去10年間/暦年ベース)



※ファンドの収益率は分配金込み基準価額を基に算出しています。また、2005年は設定日(9月30日)から年末まで、2013年は年初から4月末までの騰落率を表示しています。なお、当ファンドにはベンチマークはありません。

**上記は過去の実績であり、将来の投資成果等をお約束するものではありません。
最新の運用状況は、委託会社または販売会社のホームページ等でご確認いただけます。**

第2【管理及び運営】

1【申込（販売）手続等】

（1）取得申込の受付

申込期間

平成24年12月20日（木）から平成25年12月19日（木）まで

申込期間は、当該期間満了前に有価証券届出書を提出することにより更新されます。

受益権の取得申込は、原則として、申込期間中の販売会社の営業日に受付けます。ただし、取得申込日がロンドン、ニューヨークのいずれかの銀行休業日と同日の場合は、取得申込の受付を行いません。取得申込の受付時間は、原則として、販売会社の営業日の午後3時までとします。これら受付時間を過ぎてからの取得申込は、翌営業日のお取扱いとさせていただきます。取得申込の受付時間は販売会社により異なる場合があります。詳しくは、販売会社または委託会社の照会先までお問い合わせください。

パインブリッジ・インベストメンツ株式会社

電話番号 03-5208-5858（受付時間は営業日の9:00～17:00）

ホームページ <http://www.pinebridge.co.jp/>

運用の基本方針等の観点から受益者にとって不利益と判断する場合には、委託会社の判断で取得申込を受付けない場合があります。また、取引所等における取引の停止、外国為替取引の停止、決済機能の停止、その他やむを得ない事情があるときは、取得申込の受付を中止すること、およびすでに受付けた取得申込の受付を取消すことがあります。

取得申込者は販売会社に、取得申込と同時にまたはあらかじめ、自己のために開設されたファンドの受益権の振替を行うための振替機関等の口座を示すものとし、当該口座に当該取得申込者にかかる口数の増加の記載または記録が行われます。なお、販売会社は、当該取得申込の代金の支払いと引き換えに、当該口座に当該取得申込者にかかる口数の増加の記載または記録を行うことができます。

（2）申込単位・申込価額

収益分配金の受取方法により、収益分配金を受取る「分配金受取りコース」と分配金を税引き後再投資する「分配金再投資コース」の2つの申込コースがあります。取得申込時にいずれかの申込コースを選択いただきます。なお、原則として、取得申込手続完了後の申込コースの変更はできません。いずれのコースでも、申込単位は販売会社が定めるものとします。

販売会社によっては、どちらか一方のコースのみのお取扱いとなる場合や、取扱コースおよび申込単位が異なる場合があります。詳しくは、販売会社または委託会社の照会先までお問い合わせください。

受益権の申込価額は、取得申込受付日の翌営業日の基準価額に、当該基準価額に3.675%（税抜3.5%）の率を乗じて得た額を上限として、販売会社がそれぞれ独自に定める申込手数料を加算した価額とします。なお、分配金再投資コースにおいて収益分配金を再投資する場合には、申込手数料はかかりません。詳しくは、販売会社または委託会社の照会先までお問い合わせください。

2【換金（解約）手続等】

（1）解約請求の受付

受益者は、自己に帰属する受益権につき、委託会社に1口単位をもって一部解約の実行を請求することができます。受益者が一部解約の実行請求をするときは、振替受益権をもって行うものとします。なお、販売会社によっては、解約単位が異なる場合があります。詳しくは、販売会社または委託会社の照会先までお問い合わせください。

パインブリッジ・インベストメンツ株式会社

電話番号 03-5208-5858（受付時間は営業日の9:00～17:00）

ホームページ <http://www.pinebridge.co.jp/>

一部解約の実行請求の受付は、原則として、販売会社の営業日に受付けます。ただし、解約請求日がロンドン、ニューヨークのいずれかの銀行休業日と同日の場合には解約請求の受付は行いません。

解約請求の受付時間は、原則として、販売会社の営業日の午後3時までとします。これら受付時間を過ぎてからの解約請求は翌営業日のお取扱いとなります。解約請求の受付時間は販売会社により異なる場合

があります。詳しくは、販売会社または委託会社の照会先までお問い合わせください。

委託会社は、取引所等における取引の停止、外国為替取引の停止、決済機能の停止、その他やむを得ない事情があるときは、一部解約の実行請求の受付を中止すること、およびすでに受付けた一部解約の実行請求を取消することができます。

前記により一部解約の実行請求の受付が中止された場合には、受益者は当該受付中止以前に行った当日の一部解約の実行請求を撤回できます。ただし、受益者がその一部解約の実行請求を撤回しない場合には、当該受益権の一部解約の価額は、当該受付中止を解除した後の最初の基準価額の計算日に一部解約の実行請求を受付けたものとして、後記(2)解約価額の規定に準じて算出された価額とします。

(2) 解約価額

一部解約時の価額は、一部解約の実行請求を受付けた日の翌営業日の基準価額とします。一部解約時の価額は、販売会社または委託会社の照会先までお問い合わせください。

解約代金のお支払いは、解約請求を受付けた日から起算して、原則として6営業日目から、販売会社を通じてお支払いします。

換金の請求を行う受益者は、その口座が開設されている振替機関等に対して当該受益者の請求にかかるこの投資信託契約の一部解約を委託会社が行うのと引き換えに、当該一部解約にかかる受益権の口数と同口数の抹消の申請を行うものとし、社振法の規定にしたがい当該振替機関等の口座において当該口数の減少の記載または記録が行われます。

3【資産管理等の概要】

(1)【資産の評価】

基準価額は、信託財産に属する資産(受入担保金代用有価証券を除きます。)を法令および一般社団法人投資信託協会規則にしたがって時価評価して得た信託財産の資産総額から負債総額を控除した額(以下「純資産総額」といいます。)を、計算日における受益権総口数で除して得た額をいいます。

組入外国債券の評価は、原則として証券会社、銀行等が提示する価額(売気配相場を除く)、または価格情報会社の提供する価額のいずれかにより評価します。外貨建て資産の円換算については、原則としてわが国における計算日の対顧客電信売買相場の仲値によって計算します。また、予約為替の評価は、原則として、わが国における計算日の対顧客先物売買相場の仲値によるものとします。

基準価額は、委託会社の営業日に日々算出され、委託会社および販売会社で1万口当たりの価額として発表されます。基準価額については、販売会社または委託会社の照会先までお問い合わせください。また、原則として、計算日の翌日付の日本経済新聞朝刊に掲載されます。

パインブリッジ・インベストメンツ株式会社

電話番号 03-5208-5858(受付時間は営業日の9:00~17:00)

ホームページ <http://www.pinebridge.co.jp/>

(2)【保管】

ファンドの受益権は、平成19年1月4日より、振替制度に移行しており、受益権の帰属は、振替機関等の振替口座簿に記載または記録されることにより定まり、受益証券を発行しません。

(3)【信託期間】

無期限とします。

信託期間を繰上げて償還することがあります。(後記(5)その他 信託の終了 をご参照ください。)

(4)【計算期間】

原則として、毎月21日から翌月20日までとします。

各計算期間終了日に該当する日が休業日のとき、各計算期間終了日はその翌営業日とし、その翌日より次の計算期間が始まるものとします。

（５）【その他】

信託の終了

１）投資信託契約の解約

- １．委託会社は、この投資信託契約を解約することが受益者のため有利であると認めるとき、またはやむを得ない事情が発生したとき、もしくは投資信託契約の一部解約により、受益権の口数が５億口を下ることとなった場合には、受託会社と合意のうえ、この投資信託契約を解約し、信託を終了させることができます。この場合において、委託会社は、あらかじめ、解約しようとする旨を監督官庁に届け出ます。
- ２．委託会社は、前記１．の事項について、あらかじめ解約しようとする旨を公告し、かつ、その旨を記載した書面をこの投資信託契約にかかる知られたる受益者に対して交付します。ただし、この投資信託契約にかかるすべての受益者に対して書面を交付したときは、原則として、公告を行いません。
- ３．前記２．の公告および書面には、受益者で異議のある者は一定の期間内に委託会社に対して異議を述べるべき旨を付記します。なお、一定の期間は一月を下らないものとします。
- ４．前記３．の一定の期間内に異議を述べた受益者の受益権の口数が受益権の総口数の二分の一を超えるときは、前記１．の投資信託契約の解約をしません。
- ５．委託会社は、この投資信託契約の解約をしないこととしたときには、解約しない旨およびその理由を公告し、かつ、これらの事項を記載した書面を知られたる受益者に対して交付します。ただし、すべての受益者に対して書面を交付したときは、原則として、公告を行いません。
- ６．前記３．から５．までの規定は、信託財産の状態に照らし、真にやむを得ない事情が生じている場合であって、前記３．の一定期間が一月を下らずにその公告および書面の交付を行うことが困難な場合には適用しません。

２）投資信託契約に関する監督官庁の命令等による場合の信託終了

- １．委託会社は、監督官庁よりこの投資信託契約の解約の命令を受けたときは、その命令にしたがい、投資信託契約を解約し信託を終了させます。
- ２．委託会社が監督官庁より登録の取消を受けたとき、解散したときまたは業務を廃止したときは、委託会社はこの投資信託契約を解約し、信託を終了させます。なお、監督官庁が、この投資信託契約に関する委託会社の業務を他の委託会社に引き継ぐことを命じたときは、この信託は、後記信託約款の変更４）に該当する場合を除き、当該委託会社と受託会社との間において存続します。

３）受託会社の辞任および解任の場合の信託終了

受託会社は、委託会社の承諾を受けてその任務を辞任することができます。受託会社はその任務に背いた場合、その他重要な事由が生じたときは、委託会社または受益者は、裁判所に受託会社の解任を請求することができます。受託会社が辞任した場合、または裁判所が受託会社を解任した場合、委託会社は信託約款の規定にしたがい新受託会社を選任します。なお、委託会社が新受託会社を選任できないときは、委託会社はこの投資信託契約を解約し、信託を終了させます。

委託会社の事業の譲渡および承継に伴う取扱い

- １）委託会社は、事業の全部または一部を譲渡することがあり、これに伴い、この投資信託契約に関する事業を譲渡することがあります。
- ２）委託会社は、分割により事業の全部または一部を承継させることがあり、これに伴い、この投資信託契約に関する事業を承継させることがあります。

信託約款の変更

- １）委託会社は、受益者の利益のため必要と認めるときまたはやむを得ない事情が発生したときは、受託会社と合意のうえ、この信託約款を変更することができるものとし、あらかじめ、変更しようとする旨およびその内容を監督官庁に届け出ます。
- ２）委託会社は、前記１）の変更事項のうち、その内容が重大なものについて、あらかじめ、変更しようとする旨およびその内容を公告し、かつ、これらの事項を記載した書面をこの信託約款にかかる知られたる受益者に対して交付します。ただし、この信託約款にかかるすべての受益者に対して書面

を交付したときは、原則として、公告を行いません。

- 3) 前記2)の公告および書面には、受益者で異議のある者は一定の期間内に委託会社に対して異議を述べるべき旨を付記します。なお、一定の期間は一月を下らないものとします。
- 4) 前記3)の一定の期間内に異議を述べた受益者の受益権の口数が受益権の総口数の二分の一を超えるときは、前記1)の信託約款を変更しません。
- 5) 委託会社は、当該信託約款の変更をしないこととしたときは、変更しない旨およびその理由を公告し、かつこれらの事項を記載した書面を知られたる受益者に対して交付します。ただし、すべての受益者に対して書面を交付したときは、原則として、公告を行いません。
- 6) 委託会社は、監督官庁の命令に基づいてこの信託約款を変更しようとするときは、前記1)から5)までの規定にしたがいます。

公告

委託会社が受益者に対してする公告は、日本経済新聞に掲載します。

反対者の買取請求権

ファンドの投資信託契約の解約または信託約款の変更を行う場合において、一定の期間内に委託会社に対して異議を述べた受益者は、受託会社に対し、自己に帰属する受益権を信託財産をもって買取るべき旨を請求することができます。

運用報告書

委託会社は、原則として6ヵ月毎（3月および9月）および償還時に運用報告書を作成し、知られたる受益者に対して交付します。

また、このほか運用状況等に関するレポートを定期的に作成・更新しており、各販売会社または委託会社のホームページにて入手することができます。

委託会社ホームページ <http://www.pinebridge.co.jp/>

信託事務処理の再信託

受託会社は、当ファンドにかかる信託事務の処理の一部について日本マスタートラスト信託銀行株式会社と再信託契約を締結し、これを委託することがあります。その場合には、再信託にかかる契約書類に基づいて所定の事務を行います。

関係会社との契約の更改

1) 販売会社との契約

委託会社と販売会社との間で締結される「受益権の募集・販売の取扱い等に関する契約」には、販売会社の行う受益権の募集、一部解約請求、収益分配金および償還金の支払い等の取扱い等が規定されています。なお、契約の有効期間は1年とし、期間満了の3ヵ月前までに、いずれからも別段の意思表示がない場合は自動更新となります。

2) マザーファンドの投資顧問会社との契約

委託会社と委託会社がマザーファンドの信託財産の運用にかかる指図権を委託するものとの間に締結する契約で、マザーファンドの信託財産の運用委託権限の範囲、議決権行使の指図、発注権限、運用状況の報告内容、報酬等が定められています。なお、契約の有効期間は1年とし、期間満了の3ヵ月前までに、いずれからも別段の意思表示がない場合は自動更新となります。

4【受益者の権利等】

受益者の有する主な権利は、次の通りです。

収益分配金に対する請求権

受益者は収益分配金を、自己に帰属する受益権の口数に応じて請求する権利を有します。

分配金受取りコースの収益分配金

収益分配金は、決算日において振替機関等の振替口座簿に記載または記録されている受益者（当該収益分配金にかかる決算日以前において一部解約が行われた受益権にかかる受益者を除きます。また、当該収益分配金にかかる計算期間の末日以前に設定された受益権で取得申込代金支払前のため販売会社の名義で記載または記録されている受益権については原則として取得申込者として）に、決

算日後1ヵ月以内の委託会社が指定する日（原則として決算日から起算して5営業日まで）からお支払いします。

なお、受益者が支払開始日から5年間その支払いを請求しないときは、収益分配金を請求する権利を失い、受託会社から交付を受けた金銭は、委託会社に帰属します。

分配金再投資コースの収益分配金

収益分配金は、原則として、税引き後、無手数料で毎計算期間終了日の翌営業日に自動的に再投資されますが、再投資により増加した受益権は、振替口座簿に記載または記録されます。

一部解約の実行請求権

受益者は、信託財産の一部解約の実行を請求する権利を有します。

一部解約金は、原則として受益者の請求を受付けた日から起算して6営業日目から、販売会社を通じてお支払いします。

償還金に対する請求権

受益者は償還金を、自己に帰属する受益権の口数に応じて請求する権利を有します。

償還金は、償還日において振替機関の振替口座簿に記載または記録されている受益者（償還日以前において一部解約が行われた受益権にかかる受益者を除きます。また、当該償還日以前に設定された受益権で取得申込代金支払前のため販売会社の名義で記載または記録されている受益権については原則として取得申込者とし、）に、償還日後1ヵ月以内の委託会社が指定する日（原則として償還日から起算して5営業日まで）から販売会社を通じてお支払いします。

なお、受益者が支払開始日から10年間その支払いを請求しないときは、償還金を請求する権利を失い、受託会社から交付を受けた金銭は、委託会社に帰属します。

反対者の買取請求権

信託約款の変更の内容が重大なものに該当するとき、または投資信託契約の解約が行われる場合、所定期間内に異議を述べた受益者は、受託会社に対し、自己に帰属する受益権を、信託財産をもって公正な価額で買取るべき旨を請求することができます。

帳簿書類の閲覧・謄写請求権

受益者は、委託会社に対し、その営業時間内に当該受益者にかかる信託財産に関する帳簿書類の閲覧または謄写を請求することができます。

第3【ファンドの経理状況】

- (1)当ファンドの財務諸表は、「財務諸表等の用語、様式及び作成方法に関する規則」（昭和38年大蔵省令第59号）並びに同規則第2条の2の規定により、「投資信託財産の計算に関する規則」（平成12年総理府令第133号）に基づき作成しております。
なお、財務諸表に記載している金額は、円単位で表示しております。
- (2)当ファンドの計算期間は6ヵ月未満であるため、財務諸表は6ヵ月毎に作成しております。
- (3)当ファンドは、金融商品取引法第193条の2第1項の規定に基づき、第15特定期間（平成24年9月21日から平成25年3月21日まで）の財務諸表について、あらた監査法人による監査を受けております。

1【財務諸表】

パインブリッジ新成長国債券プラス

(1)【貸借対照表】

(単位：円)

	第14特定期間 (平成24年9月20日現在)	第15特定期間 (平成25年3月21日現在)
資産の部		
流動資産		
コール・ローン	1,103,577,041	926,578,297
親投資信託受益証券	71,252,961,884	67,022,435,142
未収入金	200,000,000	300,000,000
未収利息	2,116	1,776
流動資産合計	72,556,541,041	68,249,015,215
資産合計	72,556,541,041	68,249,015,215
負債の部		
流動負債		
未払収益分配金	469,637,668	260,628,516
未払解約金	215,828,183	373,640,061
未払受託者報酬	4,501,415	4,015,217
未払委託者報酬	98,388,057	87,761,137
流動負債合計	788,355,323	726,044,931
負債合計	788,355,323	726,044,931
純資産の部		
元本等		
元本	134,182,191,016	104,251,406,578
剰余金		
期末剰余金又は期末欠損金()	62,414,005,298	36,728,436,294
(分配準備積立金)	8,892,418	511,199,304
元本等合計	71,768,185,718	67,522,970,284
純資産合計	71,768,185,718	67,522,970,284
負債純資産合計	72,556,541,041	68,249,015,215

(2)【損益及び剰余金計算書】

(単位：円)

	第14特定期間 自 平成24年3月22日 至 平成24年9月20日	第15特定期間 自 平成24年9月21日 至 平成25年3月21日
営業収益		
受取利息	343,542	304,068
有価証券売買等損益	1,607,459,486	15,669,473,258
営業収益合計	1,607,115,944	15,669,777,326
営業費用		
受託者報酬	27,985,026	25,644,873
委託者報酬	611,672,700	560,523,564
営業費用合計	639,657,726	586,168,437
営業利益又は営業損失（ ）	2,246,773,670	15,083,608,889
経常利益又は経常損失（ ）	2,246,773,670	15,083,608,889
当期純利益又は当期純損失（ ）	2,246,773,670	15,083,608,889
一部解約に伴う当期純利益金額の分配額又は一部解約に伴う当期純損失金額の分配額（ ）	54,441,978	236,649,118
期首剰余金又は期首欠損金（ ）	64,644,280,674	62,414,005,298
剰余金増加額又は欠損金減少額	8,000,790,445	13,002,364,289
当期一部解約に伴う剰余金増加額又は欠損金減少額	8,000,790,445	13,002,364,289
剰余金減少額又は欠損金増加額	619,777,297	415,723,003
当期追加信託に伴う剰余金減少額又は欠損金増加額	619,777,297	415,723,003
分配金	2,958,406,080	1,748,032,053
期末剰余金又は期末欠損金（ ）	62,414,005,298	36,728,436,294

(3)【注記表】

(重要な会計方針に係る事項に関する注記)

項目	
1. 有価証券の評価基準及び評価方法	親投資信託受益証券 移動平均法に基づき、時価で評価しております。 時価評価にあたっては、親投資信託受益証券の基準価額で評価しております。
2. その他財務諸表作成のための基本となる重要な事項	特定期間末日の取扱い 平成25年3月20日が休日のため、当特定期間末日を平成25年3月21日としており、このため当特定期間は182日となっております。

(貸借対照表に関する注記)

項目	第14特定期間 (平成24年9月20日現在)	第15特定期間 (平成25年3月21日現在)
1. 期首元本額	150,214,066,379円	134,182,191,016円
期中追加設定元本額	1,335,176,343円	1,000,460,799円
期中一部解約元本額	17,367,051,706円	30,931,245,237円
2. 受益権の総数	134,182,191,016口	104,251,406,578口
3. 元本の欠損	貸借対照表上の純資産額が元本総額を下回っており、その差額は62,414,005,298円であります。	貸借対照表上の純資産額が元本総額を下回っており、その差額は36,728,436,294円であります。

(損益及び剰余金計算書に関する注記)

項目	第14特定期間 自 平成24年3月22日 至 平成24年9月20日	第15特定期間 自 平成24年9月21日 至 平成25年3月21日
1. 投資信託財産の運用の指図に係る権限の全部又は一部を委託する場合における当該委託に要する費用	137,375,858円	126,286,278円
2. 分配金の計算過程		
	[平成24年3月22日から 平成24年4月20日までの 計算期間]	[平成24年9月21日から 平成24年10月22日までの 計算期間]
費用控除後の配当等収益額	273,154,193円	393,524,103円
費用控除後・繰越欠損金補填後の 有価証券売買等損益額	0円	0円
収益調整金額	1,077,349,903円	86,085,014円
分配準備積立金額	13,623,962円	8,700,151円
当ファンドの分配対象収益額	1,364,128,058円	488,309,268円
当ファンドの期末残存口数	146,677,282,018口	131,476,249,861口
1万口当たり収益分配対象額	93.00円	37.14円
1万口当たり分配金額	35.00円	25.00円
収益分配金金額	513,370,487円	328,690,624円
	[平成24年4月21日から 平成24年5月21日までの 計算期間]	[平成24年10月23日から 平成24年11月20日までの 計算期間]
費用控除後の配当等収益額	307,238,322円	439,590,325円
費用控除後・繰越欠損金補填後の 有価証券売買等損益額	0円	0円
収益調整金額	830,745,500円	81,523,977円
分配準備積立金額	7,960,613円	69,285,945円
当ファンドの分配対象収益額	1,145,944,435円	590,400,247円
当ファンドの期末残存口数	144,548,814,598口	124,013,342,995口
1万口当たり収益分配対象額	79.27円	47.60円
1万口当たり分配金額	35.00円	25.00円
収益分配金金額	505,920,851円	310,033,357円
	[平成24年5月22日から 平成24年6月20日までの 計算期間]	[平成24年11月21日から 平成24年12月20日までの 計算期間]
費用控除後の配当等収益額	325,543,131円	371,958,570円
費用控除後・繰越欠損金補填後の 有価証券売買等損益額	0円	0円
収益調整金額	619,130,638円	77,478,336円
分配準備積立金額	11,452,616円	187,455,236円
当ファンドの分配対象収益額	956,126,385円	636,892,142円
当ファンドの期末残存口数	142,382,243,032口	117,096,708,430口
1万口当たり収益分配対象額	67.15円	54.39円
1万口当たり分配金額	35.00円	25.00円
収益分配金金額	498,337,850円	292,741,771円

	[平成24年6月21日から 平成24年7月20日まで の計算期間]	[平成24年12月21日から 平成25年1月21日まで の計算期間]
費用控除後の配当等収益額	417,783,863円	477,648,930円
費用控除後・繰越欠損金補填後の 有価証券売買等損益額	0円	0円
収益調整金額	441,775,180円	75,784,578円
分配準備積立金額	9,359,727円	258,301,456円
当ファンドの分配対象収益額	868,918,770円	811,734,964円
当ファンドの期末残存口数	140,245,764,562口	113,562,016,553口
1万口当たり収益分配対象額	61.95円	71.47円
1万口当たり分配金額	35.00円	25.00円
収益分配金金額	490,860,175円	283,905,041円
	[平成24年7月21日から 平成24年8月20日まで の計算期間]	[平成25年1月22日から 平成25年2月20日まで の計算期間]
費用控除後の配当等収益額	308,557,995円	365,997,483円
費用控除後・繰越欠損金補填後の 有価証券売買等損益額	0円	0円
収益調整金額	363,808,031円	73,638,475円
分配準備積立金額	6,258,405円	432,356,209円
当ファンドの分配対象収益額	678,624,431円	871,992,167円
当ファンドの期末残存口数	137,222,585,526口	108,813,097,902口
1万口当たり収益分配対象額	49.45円	80.13円
1万口当たり分配金額	35.00円	25.00円
収益分配金金額	480,279,049円	272,032,744円
	[平成24年8月21日から 平成24年9月20日まで の計算期間]	[平成25年2月21日から 平成25年3月21日まで の計算期間]
費用控除後の配当等収益額	371,979,837円	268,157,339円
費用控除後・繰越欠損金補填後の 有価証券売買等損益額	0円	0円
収益調整金額	181,610,772円	71,321,486円
分配準備積立金額	12,622,715円	503,670,481円
当ファンドの分配対象収益額	566,213,324円	843,149,306円
当ファンドの期末残存口数	134,182,191,016口	104,251,406,578口
1万口当たり収益分配対象額	42.19円	80.87円
1万口当たり分配金額	35.00円	25.00円
収益分配金金額	469,637,668円	260,628,516円

(金融商品に関する注記)

金融商品の状況に関する事項

項目	第14特定期間 自 平成24年3月22日 至 平成24年9月20日	第15特定期間 自 平成24年9月21日 至 平成25年3月21日
1. 金融商品に対する取組方針	当ファンドは、証券投資信託であり、投資信託約款に規定する運用の基本方針に従い、有価証券等の金融商品に対する投資として運用することを目的としています。	同左

2. 金融商品の内容及び当該金融商品に係るリスク	当ファンドが保有する主な金融資産は、親投資信託受益証券、金銭債権及びデリバティブ取引により生じる正味の債権等であり、金融負債は、金銭債務及びデリバティブ取引により生じる正味の債務等であります。当該金融商品は、価格変動リスク、金利変動リスク、為替変動リスク等の市場リスク、信用リスク及び流動性リスクがあります。	同左
3. 金融商品に係るリスク管理体制	<ul style="list-style-type: none">・ 運用業務部において運用実績の分析・評価を行い、運用評価委員会に上程します。・ 法務コンプライアンス部において運用業務の考査および諸法令等の遵守状況に関する監理を行い、必要に応じて指導、勧告を行うとともに、内部統制委員会に報告します。・ 運用評価委員会および内部統制委員会において、パフォーマンス評価と法令等の遵守状況の審査が行われます。	同左

金融商品の時価等に関する事項

項目	第14特定期間 (平成24年9月20日現在)	第15特定期間 (平成25年3月21日現在)
1. 貸借対照表計上額、時価及びその差額	貸借対照表計上額は期末の時価で計上しているため、その差額はありません。	同左
2. 時価の算定方法	(1) 有価証券 重要な会計方針に係る事項に関する注記「有価証券の評価基準及び評価方法」に記載しております。 (2) デリバティブ取引 該当事項はありません。 (3) 有価証券及びデリバティブ取引以外の金融商品 有価証券及びデリバティブ取引以外の金融商品については、短期間で決済されることから、時価は帳簿価額と近似しているため、当該金融商品の帳簿価額を時価としております。	(1) 有価証券 同左 (2) デリバティブ取引 同左 (3) 有価証券及びデリバティブ取引以外の金融商品 同左
3. 金融商品の時価等に関する事項についての補足説明	金融商品の時価には、市場価格に基づく価額のほか、市場価格がない場合には合理的に算定された価額が含まれております。当該価額の算定においては一定の前提条件等を採用しているため、異なる前提条件等によった場合、当該価額が異なることもあります。	同左
4. 金銭債権及び満期のある有価証券の決算日後の償還予定額	貸借対照表に計上している金銭債権は、その全額が1年以内に償還されます。	同左

(有価証券に関する注記)

売買目的有価証券

(単位：円)

種類	第14特定期間 (平成24年9月20日現在)	第15特定期間 (平成25年3月21日現在)
	最終の計算期間の損益 に含まれた評価差額	最終の計算期間の損益 に含まれた評価差額
親投資信託受益証券	636,570,756	145,488,480
合計	636,570,756	145,488,480

(デリバティブ取引等に関する注記)

該当事項はありません。

（関連当事者との取引に関する注記）

該当事項はありません。

（1口当たり情報に関する注記）

項目	第14特定期間 (平成24年9月20日現在)	第15特定期間 (平成25年3月21日現在)
1口当たり純資産額	0.5349円	0.6477円
(1万口当たり純資産額)	(5,349円)	(6,477円)

(4)【附属明細表】

第1 有価証券明細表（平成25年3月21日現在）

(1)株式

該当事項はありません。

(2)株式以外の有価証券

通貨	種類	銘柄	券面総額	評価額	備考
日本円	親投資信託 受益証券	パインブリッジ新成長国債マザーファンド	8,181,055,250	13,420,203,032	
		パインブリッジ新成長国債マザーファンド	33,914,730,851	53,602,232,110	
合計			42,095,786,101	67,022,435,142	

(注)親投資信託受益証券における券面総額の数値は証券数を表示しております。

第2 信用取引契約残高明細表

該当事項はありません。

第3 デリバティブ取引及び為替予約取引の契約額等及び時価の状況表

該当事項はありません。

[次へ](#)

（参考）

当ファンドは「パインブリッジ新成長国債債券マザーファンド」および「パインブリッジ新成長国債債券マザーファンド」の各受益証券を主要投資対象としており、貸借対照表の資産の部に計上された「親投資信託受益証券」は、すべて同マザーファンドの受益証券です。

なお、同マザーファンドの状況は次の通りです。

「パインブリッジ新成長国債債券マザーファンド」の状況

なお、以下に記載した情報は監査の対象外です。

(1) 貸借対照表

区分	注記事項	(平成24年9月20日現在)	(平成25年3月21日現在)
		金額（円）	金額（円）
資産の部			
流動資産			
預金		610,571,766	80,526,366
コール・ローン		106,180,427	107,322,301
国債証券		18,630,619,478	15,449,991,423
派生商品評価勘定		720,000	-
未収入金		620,928,790	454,483,526
未収利息		202,704,706	276,886,966
前払費用		85,620,889	42,468,369
流動資産合計		20,257,346,056	16,411,678,951
資産合計		20,257,346,056	16,411,678,951
負債の部			
流動負債			
派生商品評価勘定		-	280,000
未払金		241,796,838	362,406,100
未払解約金		60,000,000	85,000,000
流動負債合計		301,796,838	447,686,100
負債合計		301,796,838	447,686,100
純資産の部			
元本等			
元本		14,916,687,411	9,731,647,846
剰余金			
剰余金又は欠損金（ ）		5,038,861,807	6,232,345,005
元本等合計		19,955,549,218	15,963,992,851
純資産合計		19,955,549,218	15,963,992,851
負債純資産合計		20,257,346,056	16,411,678,951

(注) 親投資信託の計算期間は、原則として、毎年3月21日から9月20日まで、および9月21日から翌年3月20日までであります。

(2)注記表

(重要な会計方針に係る事項に関する注記)

項目	
1. 有価証券の評価基準及び評価方法	<p>国債証券 個別法に基づき、原則として金融商品取引業者・銀行等の提示する価額（ただし、売気配相場は使用しない。）または価格情報会社の提供する価額で時価評価しております。</p>
2. デリバティブ等の評価基準及び評価方法	<p>為替予約取引 為替予約の評価は、原則として、我が国における計算期間末日の対顧客先物売買相場の仲値によって計算しております。</p>
3. その他財務諸表作成のための基本となる重要な事項	<p>外貨建取引等の処理基準 外貨建取引については、「投資信託財産の計算に関する規則」（平成12年総理府令第133号）第60条に基づき、取引発生時の外国通貨の額をもって記録する方法を採用しております。但し、同第61条に基づき、外国通貨の売却時において、当該外国通貨に加えて、外貨建資産等の外貨基金勘定及び外貨建各損益勘定の前日の外貨建純資産額に対する当該売却外国通貨の割合相当額を当該外国通貨の売却時の外国為替相場等で円換算し、前日の外貨基金勘定に対する円換算した外貨基金勘定の割合相当の邦貨建資産等の外国投資勘定と、円換算した外貨基金勘定を相殺した差額を為替差損益とする計理処理を採用しております。</p>

(貸借対照表に関する注記)

項目	(平成24年9月20日現在)	(平成25年3月21日現在)
1. 期首元本額	21,587,723,746円	14,916,687,411円
期中追加設定元本額	- 円	167,785,235円
期中一部解約元本額	6,671,036,335円	5,352,824,800円
元本の内訳		
ファンド名		
パインブリッジ新成長国債債券プラス	13,253,680,715円	8,181,055,250円
パインブリッジ新成長国債インカムオープン	1,663,006,696円	1,382,807,361円
パインブリッジ・イレブンプラス <毎月決算型>	- 円	167,785,235円
合計	14,916,687,411円	9,731,647,846円
2. 受益権の総数	14,916,687,411口	9,731,647,846口

(金融商品に関する注記)

金融商品の状況に関する事項

項目	自 平成24年3月22日 至 平成24年9月20日	自 平成24年9月21日 至 平成25年3月21日
1. 金融商品に対する取組方針	当ファンドは、証券投資信託であり、投資信託約款に規定する運用の基本方針に従い、有価証券等の金融商品に対する投資として運用することを目的としています。	同左
2. 金融商品の内容及び当該金融商品に係るリスク	当ファンドが保有する主な金融資産は、国債証券、金銭債権及びデリバティブ取引により生じる正味の債権等であり、金融負債は、金銭債務及びデリバティブ取引により生じる正味の債務等であります。 当該金融商品は、価格変動リスク、金利変動リスク、為替変動リスク等の市場リスク、信用リスク及び流動性リスクがあります。	同左
3. 金融商品に係るリスク管理体制	<ul style="list-style-type: none"> ・ 運用業務部において運用実績の分析・評価を行い、運用評価委員会に上程します。 ・ 法務コンプライアンス部において運用業務の考査および諸法令等の遵守状況に関する監理を行い、必要に応じて指導、勧告を行うとともに、内部統制委員会に報告します。 ・ 運用評価委員会および内部統制委員会において、パフォーマンス評価と法令等の遵守状況の審査が行われます。 	同左

金融商品の時価等に関する事項

項目	(平成24年9月20日現在)	(平成25年3月21日現在)
1. 貸借対照表計上額、時価及びその差額	貸借対照表計上額は期末の時価で計上しているため、その差額はありません。	同左
2. 時価の算定方法	<p>(1) 有価証券 重要な会計方針に係る事項に関する注記「有価証券の評価基準及び評価方法」に記載しております。</p> <p>(2) デリバティブ取引 「（デリバティブ取引等に関する注記）」に記載しております。</p> <p>(3) 有価証券及びデリバティブ取引以外の金融商品 有価証券及びデリバティブ取引以外の金融商品については、短期間で決済されることから、時価は帳簿価額と近似しているため、当該金融商品の帳簿価額を時価としております。</p>	<p>(1) 有価証券 同左</p> <p>(2) デリバティブ取引 同左</p> <p>(3) 有価証券及びデリバティブ取引以外の金融商品 同左</p>
3. 金融商品の時価等に関する事項についての補足説明	<p>金融商品の時価には、市場価格に基づく価額のほか、市場価格がない場合には合理的に算定された価額が含まれております。当該価額の算定においては一定の前提条件等を採用しているため、異なる前提条件等によった場合、当該価額が異なることもあります。</p> <p>また、「（デリバティブ取引等に関する注記）」におけるデリバティブ取引に関する契約額等については、その金額自体がデリバティブ取引に係る市場リスクを示すものではありません。</p>	同左
4. 金銭債権及び満期のある有価証券の決算日後の償還予定額	貸借対照表に計上している金銭債権は、その全額が1年以内に償還されます。	同左

(有価証券に関する注記)

売買目的有価証券

(単位：円)

種類	(平成24年9月20日現在)	(平成25年3月21日現在)
	当計算期間の損益 に含まれた評価差額	当計算期間の損益 に含まれた評価差額
国債証券	587,993,389	434,320,567
合計	587,993,389	434,320,567

(注)当計算期間の損益に含まれた評価差額は、当親投資信託の計算期間の開始日から本報告書における開示対象ファンドの特定期間末日までの期間に対応する金額であります。

(デリバティブ取引等に関する注記)

取引の時価等に関する事項

通貨関連

区分	種類	(平成24年9月20日現在)			
		契約額等 (円)	うち1年超 (円)	時価 (円)	評価損益 (円)
市場取引以外の取引	為替予約取引 売建 米国ドル	79,120,000	-	78,400,000	720,000
合計		79,120,000	-	78,400,000	720,000

区分	種類	(平成25年3月21日現在)			
		契約額等 (円)	うち1年超 (円)	時価 (円)	評価損益 (円)
市場取引以外の取引	為替予約取引 売建 米国ドル	95,610,000	-	95,890,000	280,000
合計		95,610,000	-	95,890,000	280,000

(注)時価の算定方法

1. 計算期間末日に対顧客先物売買相場の仲値が発表されている外貨については、以下のように評価しています。

計算期間末日において為替予約の受渡日（以下「当該日」という）の対顧客先物売買相場の仲値が発表されている場合は、当該為替予約は当該仲値で評価しています。

計算期間末日において当該日の対顧客先物売買相場が発表されていない場合は、以下の方法によっています。

- ・ 計算期間末日に当該日を超える対顧客先物売買相場が発表されている場合には、発表されている先物相場のうち当該日に最も近い前後二つの先物相場の仲値をもとに計算したレートを用いています。
- ・ 計算期間末日に当該日を超える対顧客先物売買相場が発表されていない場合には、当該日に最も近い発表されている対顧客先物売買相場の仲値を用いています。

2. 計算期間末日に対顧客先物売買相場の仲値が発表されていない外貨については、計算期間末日の対顧客電信売買相場の仲値で評価しています。

3. 換算において円未満の端数は切り捨てています。

（関連当事者との取引に関する注記）

該当事項はありません。

（1口当たり情報に関する注記）

項目	（平成24年9月20日現在）	（平成25年3月21日現在）
1口当たり純資産額	1.3378円	1.6404円
（1万口当たり純資産額）	（13,378円）	（16,404円）

(3) 附属明細表

第1 有価証券明細表（平成25年3月21日現在）

(1) 株式

該当事項はありません。

(2) 株式以外の有価証券

通貨	種類	銘柄	券面総額	評価額	備考
米国ドル	国債証券	ARAB REPUBLIC OF EGYPT 6.8750% 04/30/2040	2,350,000.00	1,968,125.00	
		BOLIVIA GOVERNMENT 4.8750% 10/29/2022	300,000.00	298,800.00	
		GABONESE REPUBLIC 8.2000% 12/12/2017	3,000,000.00	3,682,500.00	
		JAMAICA GOVERNMENT 8.0000% 03/15/2039	700,000.00	623,000.00	
		KINGDOM OF MOROCCO 4.2500% 12/11/2022	1,900,000.00	1,938,000.00	
		MONGOLIA INTL BOND 5.1250% 12/05/2022	1,100,000.00	1,023,000.00	
		REPUBLIC OF ARGENTINA 8.2800% 12/31/2033	8,155,761.05	4,689,562.60	
		REPUBLIC OF BELARUS 8.7500% 08/03/2015	2,480,000.00	2,616,400.00	
		REPUBLIC OF BELARUS 8.9500% 01/26/2018	2,060,000.00	2,220,165.00	
		REPUBLIC OF BRAZIL 8.2500% 01/20/2034	1,500,000.00	2,291,250.00	
		REPUBLIC OF COLOMBIA 11.7500% 02/25/2020	1,500,000.00	2,346,750.00	
		REPUBLIC OF COLOMBIA 8.1250% 05/21/2024	700,000.00	995,750.00	
		REPUBLIC OF COLOMBIA 7.3750% 09/18/2037	1,000,000.00	1,415,000.00	
		REPUBLIC OF CROATIA 6.2500% 04/27/2017	1,000,000.00	1,078,430.00	
		REPUBLIC OF CROATIA 6.6250% 07/14/2020	1,550,000.00	1,706,937.50	
		REPUBLIC OF DOMINICAN 9.0400% 01/23/2018	2,185,953.44	2,442,802.96	
		REPUBLIC OF DOMINICAN 8.6250% 04/20/2027	1,000,000.00	1,240,000.00	
		REPUBLIC OF EL SALVADOR 5.8750% 01/30/2025	510,000.00	540,600.00	
		REPUBLIC OF EL SALVADOR 8.2500% 04/10/2032	3,060,000.00	3,855,600.00	
		REPUBLIC OF EL SALVADOR 7.6250% 02/01/2041	1,300,000.00	1,508,000.00	
		REPUBLIC OF HUNGARY 4.1250% 02/19/2018	876,000.00	850,815.00	
		REPUBLIC OF HUNGARY 6.2500% 01/29/2020	830,000.00	880,837.50	
		REPUBLIC OF HUNGARY 6.3750% 03/29/2021	1,700,000.00	1,793,500.00	
		REPUBLIC OF HUNGARY 5.3750% 02/21/2023	880,000.00	849,200.00	
		REPUBLIC OF HUNGARY 7.6250% 03/29/2041	710,000.00	752,600.00	
		REPUBLIC OF INDONESIA 11.6250% 03/04/2019	4,310,000.00	6,303,375.00	
		REPUBLIC OF INDONESIA 8.5000% 10/12/2035	3,172,000.00	4,726,280.00	
		REPUBLIC OF LATVIA 2.7500% 01/12/2020	1,420,000.00	1,384,500.00	
		REPUBLIC OF LEBANESE 11.6250% 05/11/2016	4,200,000.00	5,040,000.00	
		REPUBLIC OF LEBANESE 8.2500% 04/12/2021	4,620,000.00	5,319,006.00	
		REPUBLIC OF LEBANESE 6.6000% 11/27/2026	2,090,000.00	2,163,150.00	
		REPUBLIC OF NIGERIA 6.7500% 01/28/2021	300,000.00	349,500.00	
		REPUBLIC OF PANAMA 9.3750% 04/01/2029	3,000,000.00	4,848,000.00	
		REPUBLIC OF PERU 7.3500% 07/21/2025	1,376,000.00	1,927,776.00	
		REPUBLIC OF PERU 8.7500% 11/21/2033	3,126,000.00	5,029,734.00	
		REPUBLIC OF PHILIPPINES 9.8750% 01/15/2019	1,220,000.00	1,720,200.00	
		REPUBLIC OF PHILIPPINES 9.5000% 02/02/2030	7,000,000.00	11,392,500.00	
		REPUBLIC OF POLAND 6.3750% 07/15/2019	2,000,000.00	2,460,000.00	
		REPUBLIC OF ROMANIA 6.7500% 02/07/2022	1,200,000.00	1,413,000.00	
		REPUBLIC OF SERBIA 6.7500% 11/01/2024	2,000,000.34	2,015,000.34	
		REPUBLIC OF SLOVENIA 5.5000% 10/26/2022	1,770,000.00	1,796,550.00	
REPUBLIC OF TURKEY 9.5000% 01/15/2014	3,000,000.00	3,206,250.00			
REPUBLIC OF TURKEY 3.2500% 03/23/2023	900,000.00	857,250.00			
REPUBLIC OF TURKEY 11.8750% 01/15/2030	4,100,000.00	7,503,000.00			
REPUBLIC OF TURKEY 6.0000% 01/14/2041	1,500,000.00	1,691,250.00			
REPUBLIC OF URUGUAY 8.0000% 11/18/2022	516,299.00	716,106.71			
REPUBLIC OF URUGUAY 7.8750% 01/15/2033	1,400,000.00	2,019,500.00			
REPUBLIC OF VENEZUELA 8.5000% 10/08/2014	2,400,000.00	2,436,000.00			

	REPUBLIC OF VENEZUELA	9.0000%	05/07/2023	2,000,000.00	1,937,000.00	
	REPUBLIC OF VENEZUELA	11.7500%	10/21/2026	3,840,000.00	4,272,000.00	
	REPUBLIC OF VENEZUELA	11.9500%	08/05/2031	9,250,000.00	10,452,500.00	
	RUSSIAN FEDERATION	11.0000%	07/24/2018	2,400,000.00	3,468,000.00	
	RUSSIAN FEDERATION	12.7500%	06/24/2028	3,200,000.00	6,216,000.00	
	SERBIA REPUBLIC	7.2500%	09/28/2021	3,300,000.00	3,675,375.00	
	UKRAINE GOVERNMENT	9.2500%	07/24/2017	2,000,000.00	2,222,500.00	
	UKRAINE GOVERNMENT	7.7500%	09/23/2020	920,000.00	989,000.00	
	UKRAINE GOVERNMENT	7.9500%	02/23/2021	1,000,000.00	1,077,500.00	
	UKRAINE GOVERNMENT	7.8000%	11/28/2022	1,880,000.00	1,974,000.00	
	UNITED MEXICAN STATES	7.5000%	04/08/2033	3,100,000.00	4,448,500.00	
	UNITED REP OF TANZANIA	6.4499%	03/08/2020	420,000.00	447,300.00	
小計	計			132,278,013.83	161,105,228.61	
					(15,449,991,423)	
					161,105,228.61	
					(15,449,991,423)	
合計					15,449,991,423	
					(15,449,991,423)	

(注)1. 通貨種類毎の小計欄の()内は、邦貨換算額であります。

2. 合計欄の記載は邦貨額であり、()内は外貨建有価証券に係るもので、内書であります。

3. 外貨建有価証券の内訳

通貨	銘柄数	組入債券時価比率	合計金額に対する比率
米国ドル	国債証券 60銘柄	100.0%	100.0%

第2 信用取引契約残高明細表

該当事項はありません。

第3 デリバティブ取引及び為替予約取引の契約額等及び時価の状況表

「(2)注記表(デリバティブ取引等に関する注記)」に記載しております。

[次へ](#)

「パインブリッジ新成長国債マザーファンド」の状況

なお、以下に記載した情報は監査の対象外です。

(1)貸借対照表

区分	注記事項	(平成24年9月20日現在)	(平成25年3月21日現在)
		金額(円)	金額(円)
資産の部			
流動資産			
預金		869,724,530	2,328,292,617
コール・ローン		194,452,231	332,204,048
国債証券		50,071,103,304	48,566,137,691
社債券		3,123,686,484	4,888,691,987
投資信託受益証券		2,265,704,393	2,660,878,764
派生商品評価勘定		2,265,696	5,241,700
未収入金		2,302,776,959	1,028,478,633
未収利息		631,336,081	633,367,696
前払費用		353,838,396	108,301,243
流動資産合計		59,814,888,074	60,551,594,379
資産合計		59,814,888,074	60,551,594,379
負債の部			
流動負債			
派生商品評価勘定		6,804,974	5,003,296
未払金		1,159,484,192	1,818,330,912
未払解約金		169,000,000	232,250,000
流動負債合計		1,335,289,166	2,055,584,208
負債合計		1,335,289,166	2,055,584,208
純資産の部			
元本等			
元本		46,690,835,984	37,012,112,239
剰余金			
剰余金又は欠損金()		11,788,762,924	21,483,897,932
元本等合計		58,479,598,908	58,496,010,171
純資産合計		58,479,598,908	58,496,010,171
負債純資産合計		59,814,888,074	60,551,594,379

(注)親投資信託の計算期間は、原則として、毎年3月21日から9月20日まで、および9月21日から翌年3月20日までであります。

(2)注記表

(重要な会計方針に係る事項に関する注記)

項目	
1. 有価証券の評価基準及び評価方法	<p>(1)国債証券・社債券 個別法に基づき、原則として金融商品取引業者・銀行等の提示する価額（ただし、売気配相場は使用しない。）または価格情報会社の提供する価額で時価評価しております。</p> <p>(2)投資信託受益証券 移動平均法に基づき、原則として時価で評価しております。時価評価にあたっては、投資信託受益証券の基準価額で評価しております。</p>
2. デリバティブ等の評価基準及び評価方法	<p>為替予約取引 為替予約の評価は、原則として、我が国における計算期間末日の対顧客先物売買相場の仲値によって計算しております。</p>
3. その他財務諸表作成のための基本となる重要な事項	<p>外貨建取引等の処理基準 外貨建取引については、「投資信託財産の計算に関する規則」（平成12年総理府令第133号）第60条に基づき、取引発生時の外国通貨の額をもって記録する方法を採用しております。但し、同第61条に基づき、外国通貨の売却時において、当該外国通貨に加えて、外貨建資産等の外貨基金勘定及び外貨建各損益勘定の前日の外貨建純資産額に対する当該売却外国通貨の割合相当額を当該外国通貨の売却時の外国為替相場等で円換算し、前日の外貨基金勘定に対する円換算した外貨基金勘定の割合相当の邦貨建資産等の外国投資勘定と、円換算した外貨基金勘定を相殺した差額を為替差損益とする計理処理を採用しております。</p>

（貸借対照表に関する注記）

項目	(平成24年9月20日現在)	(平成25年3月21日現在)
1. 期首元本額	50,698,982,100円	46,690,835,984円
期中追加設定元本額	2,338,456,647円	- 円
期中一部解約元本額	6,346,602,763円	9,678,723,745円
元本の内訳		
ファンド名		
パインブリッジ新成長国債券プラス	42,732,285,688円	33,914,730,851円
パインブリッジ新成長国債インカム オープン	2,678,791,450円	2,151,941,883円
パインブリッジ・イレブンプラス <毎月決算型>	398,939,863円	180,299,747円
パインブリッジ新成長国ダブルプラス <毎月分配タイプ>	730,205,293円	635,495,763円
パインブリッジ新成長国ダブルプラス <1年決算タイプ>	150,613,690円	129,643,995円
合計	46,690,835,984円	37,012,112,239円
2. 受益権の総数	46,690,835,984口	37,012,112,239口

(金融商品に関する注記)

金融商品の状況に関する事項

項目	自 平成24年3月22日 至 平成24年9月20日	自 平成24年9月21日 至 平成25年3月21日
1. 金融商品に対する取組方針	当ファンドは、証券投資信託であり、投資信託約款に規定する運用の基本方針に従い、有価証券等の金融商品に対する投資として運用することを目的としています。	同左
2. 金融商品の内容及び当該金融商品に係るリスク	当ファンドが保有する主な金融資産は、国債証券、社債券、投資信託受益証券、金銭債権及びデリバティブ取引により生じる正味の債権等であり、金融負債は、金銭債務及びデリバティブ取引により生じる正味の債務等であります。 当該金融商品は、価格変動リスク、金利変動リスク、為替変動リスク等の市場リスク、信用リスク及び流動性リスクがあります。	同左
3. 金融商品に係るリスク管理体制	<ul style="list-style-type: none"> ・ 運用業務部において運用実績の分析・評価を行い、運用評価委員会に上程します。 ・ 法務コンプライアンス部において運用業務の考査および諸法令等の遵守状況に関する監理を行い、必要に応じて指導、勧告を行うとともに、内部統制委員会に報告します。 ・ 運用評価委員会および内部統制委員会において、パフォーマンス評価と法令等の遵守状況の審査が行われます。 	同左

金融商品の時価等に関する事項

項目	(平成24年9月20日現在)	(平成25年3月21日現在)
1. 貸借対照表計上額、時価及びその差額	貸借対照表計上額は期末の時価で計上しているため、その差額はありませ	同左
2. 時価の算定方法	<p>(1) 有価証券 重要な会計方針に係る事項に関する注記「有価証券の評価基準及び評価方法」に記載しております。</p> <p>(2) デリバティブ取引 「（デリバティブ取引等に関する注記）」に記載しております。</p> <p>(3) 有価証券及びデリバティブ取引以外の金融商品 有価証券及びデリバティブ取引以外の金融商品については、短期間で決済されることから、時価は帳簿価額と近似しているため、当該金融商品の帳簿価額を時価としております。</p>	<p>(1) 有価証券 同左</p> <p>(2) デリバティブ取引 同左</p> <p>(3) 有価証券及びデリバティブ取引以外の金融商品 同左</p>
3. 金融商品の時価等に関する事項についての補足説明	<p>金融商品の時価には、市場価格に基づく価額のほか、市場価格がない場合には合理的に算定された価額が含まれております。当該価額の算定においては一定の前提条件等を採用しているため、異なる前提条件等によった場合、当該価額が異なることもあります。</p> <p>また、「（デリバティブ取引等に関する注記）」におけるデリバティブ取引に関する契約額等については、その金額自体がデリバティブ取引に係る市場リスクを示すものではありません。</p>	同左
4. 金銭債権及び満期のある有価証券の決算日後の償還予定額	貸借対照表に計上している金銭債権は、その全額が1年以内に償還されます。	同左

（有価証券に関する注記）

売買目的有価証券

（単位：円）

種類	（平成24年9月20日現在）	（平成25年3月21日現在）
	当計算期間の損益 に含まれた評価差額	当計算期間の損益 に含まれた評価差額
国債証券	1,855,873,646	1,322,800,363
社債券	300,543,129	275,476,433
投資信託受益証券	39,854,754	75,280,167
合計	1,515,475,763	1,673,556,963

（注）当計算期間の損益に含まれた評価差額は、当親投資信託の計算期間の開始日から本報告書における開示対象ファンドの特定期間末日までの期間に対応する金額であります。

（デリバティブ取引等に関する注記）

取引の時価等に関する事項

通貨関連

区分	種類	（平成24年9月20日現在）			
		契約額等 （円）	うち1年超 （円）	時価 （円）	評価損益 （円）
市場取引以外の取引	為替予約取引 売建 米国ドル	921,418,687	-	919,512,991	1,905,696
	買建 ロシア・ルーブル	607,458,687	-	601,013,713	6,444,974
合計		1,528,877,374	-	1,520,526,704	4,539,278

区分	種類	（平成25年3月21日現在）			
		契約額等 （円）	うち1年超 （円）	時価 （円）	評価損益 （円）
市場取引以外の取引	為替予約取引 売建 米国ドル	1,444,899,172	-	1,449,882,468	4,983,296
	買建 タイ・パーツ	1,253,379,172	-	1,258,600,872	5,221,700
合計		2,698,278,344	-	2,708,483,340	238,404

(注)時価の算定方法

1. 計算期間末日に対顧客先物売買相場の仲値が発表されている外貨については、以下のように評価しています。

計算期間末日において為替予約の受渡日（以下「当該日」という）の対顧客先物売買相場の仲値が発表されている場合は、当該為替予約は当該仲値で評価しています。

計算期間末日において当該日の対顧客先物売買相場が発表されていない場合は、以下の方法によっています。

- ・ 計算期間末日に当該日を超える対顧客先物売買相場が発表されている場合には、発表されている先物相場のうち当該日に最も近い前後二つの先物相場の仲値をもとに計算したレートを用いています。
- ・ 計算期間末日に当該日を超える対顧客先物売買相場が発表されていない場合には、当該日に最も近い発表されている対顧客先物売買相場の仲値を用いています。

2. 計算期間末日に対顧客先物売買相場の仲値が発表されていない外貨については、計算期間末日の対顧客電信売買相場の仲値で評価しています。
3. 換算において円未満の端数は切り捨てています。

(関連当事者との取引に関する注記)

該当事項はありません。

(1口当たり情報に関する注記)

項目	(平成24年9月20日現在)	(平成25年3月21日現在)
1口当たり純資産額	1.2525円	1.5805円
(1万口当たり純資産額)	(12,525円)	(15,805円)

(3)附属明細表

第1 有価証券明細表（平成25年3月21日現在）

(1)株式

該当事項はありません。

(2)株式以外の有価証券

通貨	種類	銘柄	券面総額	評価額	備考
アルゼンチン・ペソ	国債証券 計	REPUBLIC OF ARGENTINA 0.0000% 02/04/2018	28,259,000.00	43,250,399.50	
			28,259,000.00	43,250,399.50	
	小計			(813,972,518)	
				43,250,399.50	
					(813,972,518)
メキシコ・ペソ	国債証券 計	MEXICAN BONDS DESARP FIX 8.0000% 06/11/2020	90,000.00	108,622.89	
		MEXICAN BONOS DESARR FIX 10.0000% 11/20/2036	60,000,000.00	92,279,040.00	
		MEXICAN BONOS DESARR FIX 8.5000% 11/18/2038	58,000,000.00	78,473,826.00	
		MEXICAN FIXED RATE BONDS 9.5000% 12/18/2014	120,000,000.00	131,090,520.00	
		MEXICAN FIXED RATE BONDS 8.0000% 12/17/2015	85,000,000.00	92,926,760.00	
		MEXICAN FIXED RATE BONDS 8.5000% 12/13/2018	73,000,000.00	87,273,982.00	
		MEXICAN FIXED RATE BONDS 10.0000% 12/05/2024	211,100,000.00	304,949,782.50	
		MEXICAN FIXED RATE BONDS 8.5000% 05/31/2029	51,000,000.00	67,314,186.00	
	計	658,190,000.00	854,416,719.39		
小計			(6,630,273,742)		
			854,416,719.39		
				(6,630,273,742)	
ブラジル・リアル	国債証券 計	REPUBLIC OF BRAZIL 0.0000% 01/01/2017	43,800,000.00	45,877,565.40	
		REPUBLIC OF BRAZIL(DUAL) 12.5000% 01/05/2016	20,000,000.00	23,400,000.00	
		REPUBLIC OF BRAZIL(DUAL) 12.5000% 01/05/2022	31,000,000.00	42,935,000.00	
	計	94,800,000.00	112,212,565.40		
小計			(5,408,645,652)		
			112,212,565.40		
				(5,408,645,652)	
コロンビア・ペソ	国債証券 計	REP OF COLOMBIA(DUAL) 4.3750% 03/21/2023	5,000,000,000.00	5,191,500,000.00	
		REP OF COLOMBIA(DUAL) 9.8500% 06/28/2027	5,000,000,000.00	7,800,000,000.00	
	計	10,000,000,000.00	12,991,500,000.00		
小計			(685,951,200)		
			12,991,500,000.00		
				(685,951,200)	
ペルー・ヌエボ・ソル	国債証券 計	PERU BONO SOBERANO 7.8400% 08/12/2020	14,500,000.00	18,281,600.00	
			14,500,000.00	18,281,600.00	
	小計			(676,784,832)	
			18,281,600.00		
				(676,784,832)	
トルコ・リラ	国債証券 計	TURKEY GOVERNMENT 11.0000% 08/06/2014	40,500,000.00	43,254,000.00	
		TURKEY GOVERNMENT 10.0000% 06/17/2015	29,300,000.00	31,585,400.00	
		TURKEY GOVERNMENT 9.5000% 01/12/2022	9,000,000.00	10,372,500.00	
		TURKEY GOVT INFL IX 4.5000% 02/11/2015	4,000,000.00	5,491,754.44	
		TURKEY GOVT INFL IX 3.0000% 07/21/2021	11,300,000.00	14,522,372.41	
	計	94,100,000.00	105,226,026.85		
小計			(5,551,725,176)		
			105,226,026.85		
				(5,551,725,176)	
ハンガリー・フォロント	国債証券 計	HUNGARY GOVERNMENT 8.0000% 02/12/2015	6,120,000,000.00	6,480,565,920.00	
		HUNGARY GOVERNMENT 6.7500% 02/24/2017	2,450,000,000.00	2,558,806,950.00	
	計	8,570,000,000.00	9,039,372,870.00		
小計			(3,675,409,008)		
			9,039,372,870.00		
				(3,675,409,008)	

ポーランド・ズロチ	国債証券	POLAND GOVERNMENT	5.7500%	04/25/2014	19,000,000.00	19,526,186.00
		POLAND GOVERNMENT	5.5000%	04/25/2015	18,000,000.00	18,815,562.00
		POLAND GOVERNMENT	6.2500%	10/24/2015	41,300,000.00	44,295,778.10
		POLAND GOVERNMENT	5.5000%	10/25/2019	55,000,000.00	61,111,490.00
		POLAND GOVERNMENT	5.7500%	09/23/2022	52,300,000.00	60,257,915.70
		計				185,600,000.00
小計					(6,056,965,805)	
						204,006,931.80
						(6,056,965,805)
ロシア・ルーブル	国債証券	RUSSIA FOREIGN BOND	7.8500%	03/10/2018	640,000,000.00	685,440,000.00
		計			640,000,000.00	685,440,000.00
						(2,124,864,000)
小計					685,440,000.00	
					(2,124,864,000)	
タイ・バーツ	国債証券	THAILAND GOVERNMENT	5.1250%	03/13/2018	139,770,000.00	152,360,761.14
		THAILAND GOVERNMENT	3.6500%	12/17/2021	400,000,000.00	405,074,800.00
		THAILAND GOVERNMENT	3.6250%	06/16/2023	160,000,000.00	160,683,680.00
		THAILAND GOVERNMENT	4.7500%	12/20/2024	63,050,000.00	69,334,824.00
		THAILAND GOVERNMENT	3.5800%	12/17/2027	150,000,000.00	144,578,250.00
		計			912,820,000.00	932,032,315.14
小計					(3,057,065,993)	
					932,032,315.14	
					(3,057,065,993)	
インドネシア・ルピア	国債証券	INDONESIA GOVERNMENT	12.8000%	06/15/2021	177,000,000,000.00	265,774,173,000.00
		INDONESIA GOVERNMENT	11.0000%	09/15/2025	60,750,000,000.00	87,908,226,750.00
		INDONESIA GOVERNMENT	9.5000%	05/15/2041	8,333,000,000.00	11,444,675,528.00
		計			246,083,000,000.00	365,127,075,278.00
小計					(3,614,758,045)	
					365,127,075,278.00	
					(3,614,758,045)	
南アフリカ・ランド	国債証券	REPUBLIC OF SOUTH AFRICA	13.5000%	09/15/2015	236,500,000.00	279,592,192.00
		REPUBLIC OF SOUTH AFRICA	8.2500%	09/15/2017	51,000,000.00	55,560,267.00
		REPUBLIC OF SOUTH AFRICA	10.5000%	12/21/2026	306,400,000.00	384,897,535.20
		計			593,900,000.00	720,049,994.20
小計					(7,402,113,940)	
					720,049,994.20	
					(7,402,113,940)	
ナイジェリア・ナイラ	国債証券	NIGERIA TREASURY BOND	10.5000%	03/18/2014	1,140,000,000.00	1,142,280,000.00
		NIGERIA TREASURY BOND	15.1000%	04/27/2017	1,200,000,000.00	1,352,640,000.00
		NIGERIA TREASURY BOND	16.3900%	01/27/2022	1,750,000,000.00	2,252,775,000.00
		計			4,090,000,000.00	4,747,695,000.00
小計					(2,867,607,780)	
					4,747,695,000.00	
					(2,867,607,780)	
米国ドル	社債券	CITIGROUP FNDG(LKR CLN)	0.0000%	05/01/2021	9,298,400.00	9,291,054.26
		CITIGROUP INC(RUB CLN)	0.0000%	06/05/2015	8,000,000.00	8,137,840.00
		CITIGROUP INC(RUB CLN)	0.0000%	04/16/2021	18,539,931.00	18,907,021.63
		CITIGROUP INC(RUB CLN)	0.0000%	04/16/2021	14,000,000.00	14,641,060.00
	計			49,838,331.00	50,976,975.89	
					(4,888,691,987)	
	投資信託 受益証券	PINEBRIDGE BRIC BOND FUND JDX			293,793.217	27,746,389.62
		計			293,793.217	27,746,389.62
小計					(2,660,878,764)	
					78,723,365.51	
					(7,549,570,751)	
合計					56,115,708,442	
					(56,115,708,442)	

- (注)1.投資信託受益証券における券面総額の数値は証券数を表示しております。
 2.通貨種類毎の小計欄の()内は、邦貨換算額であります。
 3.合計欄の記載は邦貨額であり、()内は外貨建有価証券に係るもので、内書であります。
 4.外貨建有価証券の内訳

通貨	銘柄数	組入債券 時価比率	組入投資信 託受益証券 時価比率	合計金額に 対する比率
アルゼンチン・ペソ	国債証券 1銘柄	100.0%	-	1.5%
メキシコ・ペソ	国債証券 8銘柄	100.0%	-	11.8%
ブラジル・レアル	国債証券 3銘柄	100.0%	-	9.6%
コロンビア・ペソ	国債証券 2銘柄	100.0%	-	1.2%
ペルー・ヌエボ・ソル	国債証券 1銘柄	100.0%	-	1.2%
トルコ・リラ	国債証券 5銘柄	100.0%	-	9.9%
ハンガリー・フォリント	国債証券 2銘柄	100.0%	-	6.5%
ポーランド・ズロチ	国債証券 5銘柄	100.0%	-	10.8%
ロシア・ルーブル	国債証券 1銘柄	100.0%	-	3.8%
タイ・バーツ	国債証券 5銘柄	100.0%	-	5.4%
インドネシア・ルピア	国債証券 3銘柄	100.0%	-	6.4%
南アフリカ・ランド	国債証券 3銘柄	100.0%	-	13.2%
ナイジェリア・ナイラ	国債証券 3銘柄	100.0%	-	5.1%
米国ドル	社債券 4銘柄	64.8%	-	13.6%
	投資信託受益証券 1銘柄	-	35.2%	

第2 信用取引契約残高明細表
 該当事項はありません。

第3 デリバティブ取引及び為替予約取引の契約額等及び時価の状況表
 「(2)注記表(デリバティブ取引等に関する注記)」に記載しております。

[前へ](#)

2【ファンドの現況】

【純資産額計算書】

(平成25年4月30日現在)

資産総額	67,852,230,519 円
負債総額	589,357,830 円
純資産総額 (-)	67,262,872,689 円
発行済数量	99,342,325,638 口
1口当たり純資産額 (/) (1万口当たりの純資産額)	0.6771 円 (6,771 円)

(注) の資産には、有価証券の評価損益が含まれています。(以下同じ。)

(ご参考)

《1》パインブリッジ新成長国債券マザーファンド

(平成25年4月30日現在)

資産総額	15,965,475,736 円
負債総額	59,584,000 円
純資産総額 (-)	15,905,891,736 円
発行済数量	9,287,974,600 口
1口当たり純資産額 (/) (1万口当たりの純資産額)	1.7125 円 (17,125 円)

《2》パインブリッジ新成長国債券マザーファンド

(平成25年4月30日現在)

資産総額	59,331,198,035 円
負債総額	912,240,215 円
純資産総額 (-)	58,418,957,820 円
発行済数量	35,080,884,087 口
1口当たり純資産額 (/) (1万口当たりの純資産額)	1.6653 円 (16,653 円)

第4【内国投資信託受益証券事務の概要】

ファンドの受益権は、平成19年1月4日より、振替受益権となっており、委託会社は、この信託の受益権を取扱う振替機関が社振法の規定により主務大臣の指定を取消された場合または当該指定が効力を失った場合であって、当該振替機関の振替業を承継する者が存在しない場合その他やむを得ない事情がある場合を除き、当該振替受益権を表示する受益証券を発行しません。

なお、受益者は、委託会社がやむを得ない事情等により受益証券を発行する場合を除き、無記名式受益証券から記名式受益証券への変更の請求、記名式受益証券から無記名式受益証券への変更の請求、受益証券の再発行の請求を行わないものとします。

(1) 名義書換

該当事項はありません。

(2) 受益者に対する特典

該当事項はありません。

(3) 譲渡制限

該当事項はありません。

（４）受益権の譲渡

受益者は、その保有する受益権を譲渡する場合には、当該受益者の譲渡の対象とする受益権が記載または記録されている振替口座簿にかかる振替機関等に振替の申請をするものとします。

前記の申請のある場合には、前記の振替機関等は、当該譲渡にかかる譲渡人の保有する受益権の口数の減少および譲受人の保有する受益権の口数の増加につき、その備える振替口座簿に記載または記録するものとします。ただし、前記の振替機関等が振替先口座を開設したものでない場合には、譲受人の振替先口座を開設した他の振替機関等（当該他の振替機関等の上位機関を含みます。）に社振法の規定にしたがい、譲受人の振替先口座に受益権の口数の増加の記載または記録が行われるよう通知するものとします。

前期の振替について、委託会社は、当該受益者の譲渡の対象とする受益権が記載または記録されている振替口座簿にかかる振替機関等と譲受人の振替先口座を開設した振替機関等が異なる場合等において、委託会社が必要と認めるときまたはやむを得ない事情があると判断したときは、振替停止日や振替停止期間を設けることができます。

（５）受益権の譲渡の対抗要件

受益権の譲渡は、振替口座簿への記載または記録によらなければ、委託会社および受託会社に対抗することができません。

（６）受益権の再分割

委託会社は、受託者と協議のうえ、「社債、株式等の振替に関する法律」（以下「社振法」といいます。）に定めるところにしたがい、一定日現在の受益権を均等に再分割できるものとします。

（７）償還金

償還金は、償還日において振替機関等の振替口座簿に記載または記録されている受益者（償還日以前において一部解約が行われた受益権にかかる受益者を除きます。また、当該償還日以前に設定された受益権で取得申込代金支払前のため販売会社の名義で記載または記録されている受益権については原則として取得申込者として）に支払います。

（８）質権口記載又は記録の受益権の取扱いについて

振替機関等の振替口座簿の質権口に記載または記録されている受益権にかかる収益分配金の支払い、一部解約の実行の請求の受付、一部解約金および償還金の支払い等については、信託約款の規定によるほか、民法その他の法令等にしたがって取扱われます。

第二部【委託会社等の情報】

第1【委託会社等の概況】

1【委託会社等の概況】

（平成25年4月末日現在）

- ・ 資本金の額 500,000,000円
- ・ 会社が発行する株式の総数 50,000株
- ・ 発行済株式総数 41,000株
- ・ 資本金の額の増減（最近5年間）
 - 平成20年 6月30日 株式発行により473,787,239円増加。
 - 平成20年12月30日 株式発行により476,121,625円増加。
 - 平成24年 8月11日 1,650,000,000円減少。

・ 会社の機構

（1）経営の意思決定

3名以上の取締役が、株主総会において選任されます。取締役の選任は、議決権を行使することができる株主の議決権の3分の1以上を有する株主が出席し、その議決権の過半数をもって行い、累積投票によらないものとします。

取締役の任期は、選任後1年以内の最終の決算期に関する定時株主総会の終結時までとし、欠員の補充または増員により就任した取締役の任期は、他の取締役の残任期間と同一です。

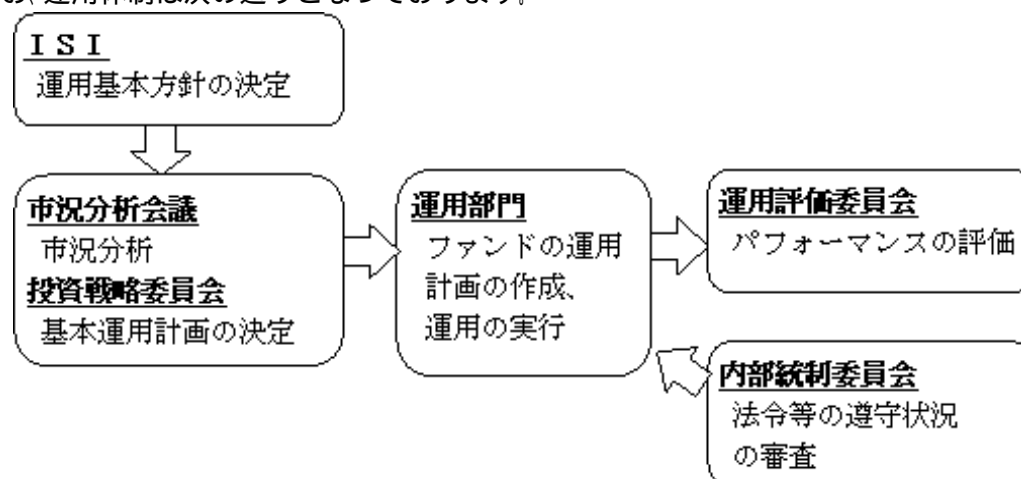
取締役会は、その決議をもって、代表取締役1名以上を選定します。また、会長、社長、副社長及びその他の役付取締役を選定することができます。

取締役会は、少なくとも3ヵ月に1回は開催します。取締役会は、当社の経営に関するすべての重要事項並びに法令もしくは定款によって定められた事項を決定します。取締役会の決議は、法律に別段の定めがある場合を除き、取締役の過半数が出席のうえ、出席取締役の過半数の議決によって行います。

（2）運用の意思決定

世界中の運用拠点の主要メンバーにより組織されているインベストメント・ストラテジー・インサイト（ISI：Investment Strategy Insight）で経済環境、投資戦略、市場リスク分析、各地域の景気サイクルなどの詳細な分析が行われ、これを参考に、独自に開催する市況分析会議・投資戦略委員会を経て基本運用計画を決定します。これに基づいて、運用部門においてファンド毎の運用計画を作成し、ポートフォリオの構築を行い運用を実行します。

なお、運用体制は次の通りとなっております。



前記の運用体制等は、今後変更することがあります。

2【事業の内容及び営業の概況】

「投資信託及び投資法人に関する法律」に定める投資信託委託会社である委託会社は、証券投資信託の設定を行うとともに「金融商品取引法」に定める金融商品取引業者としてその運用（投資運用業）を行っています。また「金融商品取引法」に定める投資助言業務等を行っています。

委託会社の運用する証券投資信託は、平成25年4月末日現在、次の通りです。（ただし、親投資信託を除きま

す。)

種類	本数	純資産総額
単位型株式投資信託	29	82,084 百万円
追加型株式投資信託	63	556,218 百万円
合計	92	638,303 百万円

3【委託会社等の経理状況】

1. 当社の財務諸表は、「財務諸表等の用語、様式及び作成方法に関する規則」（昭和38年大蔵省令第59号）並びに同規則第2条の規定により、「金融商品取引業等に関する内閣府令」（平成19年内閣府令第52号）に基づき作成しております。
当社の中間財務諸表は、「中間財務諸表等の用語、様式及び作成方法に関する規則」（昭和52年大蔵省令第38号）並びに同規則第38条及び第57条の規定により、「金融商品取引業等に関する内閣府令」（平成19年内閣府令第52号）に基づき作成しております。
2. 記載金額は千円未満を切捨てて表示しております。
3. 当社は、第27期事業年度（平成23年4月1日から平成24年3月31日まで）の財務諸表について、金融商品取引法第193条の2第1項の規定により、あらた監査法人により監査を受けております。
また、第28期事業年度に係る中間会計期間（平成24年4月1日から平成24年9月30日まで）の中間財務諸表については、金融商品取引法第193条の2第1項の規定により、あらた監査法人により中間監査を受けております。

1. 財務諸表

(1) 【貸借対照表】

	(単位：千円)	
	第26期 (平成23年3月31日)	第27期 (平成24年3月31日)
資産の部		
流動資産		
現金・預金	*2 4,622,729	*2 1,673,740
前払費用	65,816	68,179
未収入金	512,419	466,276
未収委託者報酬	223,157	171,371
未収運用受託報酬	375,408	222,132
未収販売手数料	8,613	8,279
立替金	11,913	4,238
短期貸付金	249,376	-
未収還付法人税等	2,054	193
未収還付消費税等	4,207	58,402
繰延税金資産	69,966	-
前渡金	-	150,013
その他	81,207	-
流動資産合計	6,226,870	2,822,825
固定資産		
有形固定資産		
建物附属設備	*1 160,969	*1 145,676
工具器具備品	*1 67,992	*1 58,741
建設仮勘定	208	-
有形固定資産合計	229,171	204,417
無形固定資産		
のれん	330,804	311,439
ソフトウェア	96,050	95,396
ソフトウェア仮勘定	4,867	-
電話加入権	3,875	3,875
無形固定資産合計	435,597	410,712
投資その他の資産		
投資有価証券	90,850	89,514
その他の関係会社有価証券	70,239	70,499
長期貸付金	-	2,428,604
敷金保証金	198,779	193,745
長期前払費用	800	983
預託金	314	274
繰延税金資産	390,717	-
投資その他の資産合計	751,701	2,783,621
固定資産合計	1,416,470	3,398,752
繰延資産		
株式交付費	1,109	-
繰延資産計	1,109	-
資産合計	7,644,450	6,221,578

	(単位：千円)	
	第26期 (平成23年3月31日)	第27期 (平成24年3月31日)
負債の部		
流動負債		
預り金	130,234	90,289
未払金		

未払収益分配金	1,692	1,692
未払償還金	3,500	3,500
未払手数料	95,160	70,745
未払金	28,269	-
その他未払金	94,056	127,243
未払費用	836,407	831,782
前受収益	42,000	42,000
賞与引当金	99,703	80,107
役員賞与引当金	2,900	2,181
流動負債合計	1,333,923	1,249,540
固定負債		
退職給付引当金	228,211	136,736
役員退職慰労引当金	13,776	42,336
その他	7,479	11,792
固定負債合計	249,468	190,864
負債合計	1,583,391	1,440,404
純資産の部		
株主資本		
資本金	2,150,000	2,150,000
資本剰余金		
資本準備金	823,989	823,989
資本剰余金合計	823,989	823,989
利益剰余金		
利益準備金	265,112	265,112
その他利益剰余金		
任意積立金	230,000	230,000
繰越利益剰余金	2,603,036	1,325,557
利益剰余金合計	3,098,149	1,820,669
株主資本合計	6,072,138	4,794,659
評価・換算差額等		
その他有価証券評価差額金	11,080	13,485
評価・換算差額等合計	11,080	13,485
純資産合計	6,061,058	4,781,174
負債・純資産合計	7,644,450	6,221,578

(2) 【損益計算書】

(単位：千円)

	第26期 (自平成22年 4月 1日 至平成23年 3月31日)	第27期 (自平成23年 4月 1日 至平成24年 3月31日)
営業収益		
委託者報酬	8,220,999	6,349,954
運用受託報酬	2,533,570	872,232
その他営業収益	173,162	280,669
営業収益合計	10,927,732	7,502,856
営業費用		
支払手数料	3,707,944	2,842,546
広告宣伝費	48,577	32,471
公告費	1,597	2,790
調査費		
調査費	519,507	614,323
委託調査費	2,687,339	1,465,989
委託計算費	119,564	-
営業雑経費		
通信費	29,679	26,067
印刷費	140,129	95,270
協会費	19,563	15,587
図書費	3,124	2,254
営業費用合計	7,277,029	5,097,301
一般管理費		
給料		
役員報酬	29,000	54,013
給料・手当	1,439,684	1,303,864
賞与	331,627	164,583
役員賞与	12,255	13,872
賞与引当金繰入	42,207	80,107
役員賞与引当金繰入	2,900	2,181
交際費	4,571	6,107
寄付金	2,061	1,369
旅費交通費	39,775	54,095
租税公課	26,100	14,874
不動産賃借料	420,027	216,238
退職給付費用	115,820	29,758
退職金	47,375	44,538
役員退職慰労引当金繰入	2,066	28,559
固定資産減価償却費	116,866	130,727
業務委託費	701,950	889,338
諸経費	161,461	111,245
一般管理費合計	3,495,752	3,145,477
営業利益又は営業損失（ ）	154,950	739,921
営業外収益		
受取利息	10,129	9,995
雑収入	15,429	3,036
営業外収益合計	25,558	13,032
営業外費用		
為替差損	73,443	57,064
投資有価証券売却損	-	24
雑損失	6,313	24,555
株式交付費償却	2,616	1,492
営業外費用合計	82,372	83,137
経常利益又は経常損失（ ）	98,137	810,026

特別利益			
過年度賞与引当金繰入額修正	16,314		-
過年度固定資産償却費修正	25,473		-
特別利益合計	41,787		-
特別損失			
固定資産除却損	*1	195,588	*1 3,817
過年度運用受託報酬修正		6,265	-
特別損失合計		201,854	3,817
税引前当期純利益又は税引前当期純損失()		61,930	813,843
法人税、住民税及び事業税		2,056	3,020
法人税等調整額		132,278	460,615
法人税等合計		130,222	463,635
当期純利益又は当期純損失()		68,291	1,277,479

(3) 【株主資本等変動計算書】

(単位：千円)

	第26期 (自平成22年 4月 1日 至平成23年 3月31日)	第27期 (自平成23年 4月 1日 至平成24年 3月31日)
資本金		
当期首残高	2,150,000	2,150,000
当期変動額	-	-
当期変動額合計	-	-
当期末残高	2,150,000	2,150,000
資本剰余金		
資本準備金		
当期首残高	823,989	823,989
当期変動額	-	-
当期変動額合計	-	-
当期末残高	823,989	823,989
資本剰余金合計		
当期首残高	823,989	823,989
当期変動額	-	-
当期変動額合計	-	-
当期末残高	823,989	823,989
利益剰余金		
利益準備金		
当期首残高	265,112	265,112
当期変動額	-	-
当期変動額合計	-	-
当期末残高	265,112	265,112
その他利益剰余金		
任意積立金		
当期首残高	230,000	230,000
当期変動額	-	-
当期変動額合計	-	-
当期末残高	230,000	230,000
繰越利益剰余金		
当期首残高	2,534,744	2,603,036
当期変動額		
当期純利益又は当期純損失()	68,291	1,277,479
当期変動額合計	68,291	1,277,479
当期末残高	2,603,036	1,325,557
利益剰余金合計		
当期首残高	3,029,857	3,098,149
当期変動額		
当期純利益又は当期純損失()	68,291	1,277,479
当期変動額合計	68,291	1,277,479
当期末残高	3,098,149	1,820,669
株主資本合計		
当期首残高	6,003,847	6,072,138
当期変動額	-	-
当期純利益又は当期純損失()	68,291	1,277,479
当期変動額合計	68,291	1,277,479
当期末残高	6,072,138	4,794,659
その他有価証券評価差額金		
当期首残高	5,065	11,080
当期変動額	-	-
株主資本以外の項目の当期変動額(純額)	6,015	2,405
当期変動額合計	6,015	2,405
当期末残高	11,080	13,485

評価・換算差額等合計		
当期首残高	5,065	11,080
当期変動額	-	-
株主資本以外の項目の当期変動額(純額)	6,015	2,405
当期変動額合計	6,015	2,405
当期末残高	11,080	13,485
純資産合計		
当期首残高	5,998,782	6,061,058
当期変動額		
当期純利益又は当期純損失()	68,291	1,277,479
株主資本以外の項目の当期変動額(純額)	6,015	2,405
当期変動額合計	62,276	1,279,884
当期末残高	6,061,058	4,781,174

重要な会計方針

1. 有価証券の評価基準及び評価方法	(1) その他有価証券(時価のあるもの) 期末の市場価格に基づく時価法(評価差額は全部純資産直入法により処理し、売却原価は移動平均法により算定) (2) その他の関係会社有価証券 移動平均法による原価法
2. 固定資産の減価償却の方法	(1) 有形固定資産 建物附属設備及び工具器具備品は定率法によっております。 (2) 無形固定資産 1. ソフトウェア(自社利用分)については、定額法により、社内における利用可能期間(5年)で償却しております。 2. のれんについては、定額法により、効果が及ぶと見積もられる期間(20年)で償却しております。
3. 繰延資産の処理方法	(3) 長期前払費用 定額法により償却しております。 株式交付費 定額法により3年間で償却しております。
4. 引当金の計上基準	(1) 賞与引当金 従業員に支給する賞与の支払いに充てるため、賞与支給見込額の当事業年度負担額を計上しております。 (2) 役員賞与引当金 役員に支給する賞与の支払いに充てるため、役員賞与支給見込額の当事業年度負担額を計上しております。 (3) 退職給付引当金 従業員の退職給付に備えるため、当事業年度末における退職給付債務の見込額に基づき、当事業年度末において発生していると認められる額を計上しております。なお、当社は従業員数300人未満の企業に該当することから、簡便法を適用しております。 (4) 役員退職慰労引当金 役員の退職慰労金の支出に充てるため、内規に基づく当事業年度末役員退職慰労金要支給額を計上しております。
5. その他財務諸表作成のための基本となる重要な事項	消費税等の会計処理 消費税及び地方消費税の会計処理方法は、税抜方式によっております。

(追加情報)

1. 海外子会社株式取得に係る事項

平成22年10月13日の取締役会で、アメリカン・インターナショナル・グループ・インクの傘下にあるAIG Capital India Private Limitedの株式を取得することを決議しました。株式譲渡契約上、当該取得は関係当局から承認を取得することが条件になります。

2. 会計上の変更及び誤謬の訂正に関する会計基準等の適用

当事業年度の期首以後に行われる会計上の変更及び過去の誤謬の訂正より、「会計上の変更及び誤謬の訂正に関する会計基準」(企業会計基準第24号 平成21年12月4日)及び「会計上の変更及び誤謬の訂正に関する会計基準の適用指針」(企業会計基準適用指針第24号 平成21年12月4日)を適用しております。

注記事項

（貸借対照表関係）

第26期 平成23年3月31日現在	第27期 平成24年3月31日現在
1 有形固定資産の減価償却累計額 建物附属設備 12,609 千円 工具器具備品 68,711 千円	1 有形固定資産の減価償却累計額 建物附属設備 43,995 千円 工具器具備品 102,248 千円
2 信託資産 現金・預金のうち、20,170千円は、直販顧客分別金信託契約により、三菱UFJ信託銀行株式会社に信託しております。	2 信託資産 現金・預金のうち、10,140千円は、直販顧客分別金信託契約により、三菱UFJ信託銀行株式会社に信託しております。

（損益計算書関係）

第26期 自平成22年4月1日 至平成23年3月31日	第27期 自平成23年4月1日 至平成24年3月31日
1 固定資産除却損は、建物52,990千円、建物附属設備67,732千円、工具器具備品15,254千円、ソフトウェア59,610千円であります。	1 固定資産除却損は、工具器具備品194千円、ソフトウェア3,623千円であります。

（株主資本等変動計算書関係）

第26期（自平成22年4月1日至平成23年3月31日）

発行済株式の種類及び総数に関する事項

	当事業年度期首 株式数	当事業年度 増加株式数	当事業年度 減少株式数	当事業年度末 株式数
発行済株式				
普通株式	41,000 株	-	-	41,000 株
合計	41,000 株	-	-	41,000 株

配当に関する事項

配当支払額

該当事項はありません。

第27期（自平成23年4月1日至平成24年3月31日）

1. 発行済株式の種類及び総数に関する事項

	当事業年度期首 株式数	当事業年度 増加株式数	当事業年度 減少株式数	当事業年度末 株式数
発行済株式				
普通株式	41,000 株	-	-	41,000 株
合計	41,000 株	-	-	41,000 株

2. 配当に関する事項

配当支払額

該当事項はありません。

（リース取引関係）

第26期 自 平成22年4月 1日 至 平成23年3月31日	第27期 自 平成23年4月 1日 至 平成24年3月31日
オペレーティング・リース取引のうち解約不能のものに係る未経過リース料	オペレーティング・リース取引のうち解約不能のものに係る未経過リース料
(1) 未経過リース料期末残高相当額	(1) 未経過リース料期末残高相当額
1年内 210,367 千円	1年内 217,143 千円
1年超 683,692 千円	1年超 57,674 千円
合計 894,059 千円	合計 274,817 千円

（金融商品関係）

第26期（自 平成22年4月 1日至 平成23年3月31日）

1. 金融商品の状況に関する事項

当社は、資金運用については短期的な預金等に限定しております。

未収運用受託報酬については、顧客の信用リスクが存在し、リスク管理規定に沿ってリスク低減を図っております。未収運用受託報酬は、回収期日が一年内の営業債権であります。

2. 金融商品の時価等に関する事項

当事業年度末における貸借対照表計上額、時価及びこれらの差額については、次の通りであります。

（単位：千円）

	貸借対照表計上額（*）	時価（*）	差額
1) 現金・預金	4,622,729	4,622,729	-
2) 未収入金	512,419	512,419	-
3) 未収運用受託報酬	375,408	375,408	-
4) 未払費用	(836,407)	(836,407)	-

（*）負債に計上されているものについては、（ ）で示しております。

（注）

1. 金融商品の時価の算定方法並びに有価証券に関する事項

これらは短期間で決済され、時価は帳簿価額にほぼ等しいことから、当該帳簿価額によっております。

2. 金銭債権及び満期のある有価証券の決算日後の償還予定額

（単位：千円）

	1年以内	1年超5年以内	5年超10年以内	10年超
1) 現金・預金	4,622,729	-	-	-
2) 未収入金	512,419	-	-	-
3) 未収運用受託報酬	375,408	-	-	-
合計	5,510,556	-	-	-

第27期（自 平成23年4月 1日至 平成24年3月31日）

1. 金融商品の状況に関する事項

（1）金融商品に対する取組方針

当社は資金運用について短期的な預金及びグループ会社への貸付金に限定しております。又、所要資金は自己資金で賄っており、銀行借入、社債発行等による資金調達は行っておりません。

（2）金融商品の内容及びそのリスク

預金は銀行の信用リスクに晒されております。営業債権である未収委託者報酬及び未収運用受託報酬、未収入金については、顧客の信用リスクに晒されております。未収入金及びその他未払金の一部には、海外の関連会社との取引により生じた外貨建ての資産・負債を保有しているため、為替相場の変動による市場リスクに晒されております。

（3）金融商品に係るリスク管理体制

信用リスク（取引先の契約不履行等に係るリスク）の管理

預金に係る銀行の信用リスクに関しては、口座開設時及びその後も継続的に銀行の信用力を評価し、格付けの高い金融機関に係る銀行のみで運用し、預金に係る信用リスクを管理しております。未収委託者報酬及び未収運用受託報酬は、投資信託又は取引相手毎に残高を管理し、当社が運用している資産の中から報酬を徴収するため、信用リスクは僅少であります。又、未収入金は概ね海外の関連会社との取引により生じたものであり、定期的に決済が行われる事により、回収が不能となるリスクは僅少であります。

市場リスク（為替や金利等の変動リスク）の管理

当社は原則、為替変動や価格変動に係るリスクに対して、ヘッジ取引を行っておりません。外貨建ての債権債務に関する為替の変動リスクについては、個別の案件毎に毎月残高照合等を行い、リスクを管理しております。

流動性リスク（支払期日に支払を実行出来なくなるリスク）の管理

当社は日々資金残高管理を行っております。又、月次で資金繰り予定表を作成・更新するとともに、手元流動性（最低限必要な運転資金）を状況に応じて見直し・維持する事等により、流動性リスクを管理しております。

2. 金融商品の時価等に関する事項

当事業年度末における貸借対照表計上額、時価及びこれらの差額については、次の通りであります。尚、時価を把握することが極めて困難と認められるものは含まれておりません。

（単位：千円）

	貸借対照表計上額	時価	差額
1) 現金・預金	1,673,740	1,673,740	-
2) 未収入金	466,276	466,276	-
3) 未収運用受託報酬	222,132	222,132	-
4) 長期貸付金	2,428,604	2,445,051	16,447
資産計	4,790,752	4,807,199	16,447
1) 未払費用	831,782	831,782	-
負債計	831,782	831,782	-

(注1) 金融商品の時価の算定方法並びに有価証券に関する事項
資産

1) 現金・預金、2) 未収入金、3) 未収運用受託報酬

これらは短期間で決済され、時価は帳簿価額にほぼ等しいことから、当該帳簿価額によっております。

4) 長期貸付金

長期貸付金の時価の算定は、信用リスクを加味した将来キャッシュフローを国債の利回り等適切な利率で割り引いた現在価値により算定しております。

負債

1) 未払費用

短期間で決済され、時価は帳簿価額にほぼ等しいことから、当該帳簿価額によっております。

(注2) 金銭債権及び満期のある有価証券の決算日後の償還予定額

(単位：千円)

	1年以内	1年超5年以内	5年超10年以内	10年超
1) 現金・預金	1,673,740	-	-	-
2) 未収入金	466,276	-	-	-
3) 未収運用受託報酬	222,132	-	-	-
4) 長期貸付金	-	2,428,604	-	-
合計	2,362,148	2,428,604	-	-

(有価証券関係)

第26期 平成23年3月31日現在				第27期 平成24年3月31日現在			
1. その他の関係会社有価証券 (単位：千円)				1. その他の関係会社有価証券 (単位：千円)			
区分	貸借対照表計上額			区分	貸借対照表計上額		
その他の関係会社有価証券	70,239			その他の関係会社有価証券	70,499		
上記については、市場価格がありません。したがって、時価を把握することが極めて困難と認められるものであります。				上記については、市場価格がありません。したがって、時価を把握することが極めて困難と認められるものであります。			
2. その他有価証券で時価のあるもの (単位：千円)				2. その他有価証券で時価のあるもの (単位：千円)			
区分	貸借対照表計上額	取得原価	差額	区分	貸借対照表計上額	取得原価	差額
貸借対照表計上額が取得原価を超えないもの				貸借対照表計上額が取得原価を超えないもの			
投資信託受益証券	90,850	102,000	11,150	投資信託受益証券	89,514	103,000	13,485
3. 当事業年度に売却したその他有価証券				3. 当事業年度に売却したその他有価証券			
売却額：	998 千円			売却額：	976 千円		
売却益の合計額：	- 千円			売却益の合計額：	- 千円		
売却損の合計額：	1 千円			売却損の合計額：	24 千円		

(退職給付関係)

第26期（平成23年3月31日現在）

1. 採用している退職給付制度の概要

当社は、確定給付型の制度として、退職一時金制度を設けております。尚、平成21年11月30日に、エイアイユー企業年金基金を脱退したため、前事業年度末及び当事業年度末にはこれに係る退職給付債務、及び年金資産残高はありません。

2. 退職給付債務及びその内訳

	千円
(1) 退職給付債務	228,211
(2) 年金資産	-
(3) 未積立退職給付債務 (1) + (2)	228,211
(4) 会計基準変更時差異の未処理額	-
(5) 未認識数理計算上の差異	-
(6) 未認識過去勤務債務（債務の減額）	-
(7) 貸借対照表計上額純額 (3) + (4) + (5) + (6)	228,211
(8) 前払年金費用	-
(9) 退職給付引当金 (7) - (8)	228,211

3. 退職給付費用の内訳

	千円
退職給付費用	115,820
(1) 勤務費用	115,820
(2) 利息費用	-
(3) 運用収益（減算）	-
(4) 会計処理基準変更時差異の費用処理額	-

第27期（平成24年3月31日現在）

1. 採用している退職給付制度の概要

当社は、確定拠出年金制度及び退職一時金制度を設けております。

2. 退職給付債務に関する事項

	千円
退職給付債務	136,736
退職給付引当金	136,736

3. 退職給付費用に関する事項

	千円
勤務費用	29,758
退職給付費用	29,758

(税効果会計関係)

第26期 平成23年3月31日現在	第27期 平成24年3月31日現在																																																																						
<p>1. 繰延税金資産発生的主要原因別内訳 (単位：千円)</p> <p>繰延税金資産</p> <table style="width: 100%; border-collapse: collapse;"> <tr><td>未払金否認</td><td style="text-align: right;">14,573</td></tr> <tr><td>未払費用否認</td><td style="text-align: right;">6,207</td></tr> <tr><td>未払事業税</td><td style="text-align: right;">5,980</td></tr> <tr><td>賞与引当金繰入超過額</td><td style="text-align: right;">41,759</td></tr> <tr><td>資産調整勘定</td><td style="text-align: right;">106,323</td></tr> <tr><td>繰延資産</td><td style="text-align: right;">20,163</td></tr> <tr><td>退職給付引当金繰入超過額</td><td style="text-align: right;">92,881</td></tr> <tr><td>役員退職慰労引当金繰入超過額</td><td style="text-align: right;">5,607</td></tr> <tr><td>資産除去債務</td><td style="text-align: right;">1,719</td></tr> <tr><td>その他有価証券評価差額金</td><td style="text-align: right;">4,537</td></tr> <tr><td>繰越欠損金</td><td style="text-align: right;">167,170</td></tr> <tr><td>その他</td><td style="text-align: right;">4,650</td></tr> <tr><td>繰延税金資産小計</td><td style="text-align: right; border-top: 1px solid black;">471,575</td></tr> <tr><td>評価性引当額</td><td style="text-align: right;">10,891</td></tr> <tr><td>繰延税金資産合計</td><td style="text-align: right; border-top: 3px double black; border-bottom: 3px double black;">460,684</td></tr> </table> <p>2. 法定実効税率と税効果会計適用後の法人税等の負担率との間に重要な差異があるときの、当該差異の原因となった主要な項目別の内訳</p> <table style="width: 100%; border-collapse: collapse;"> <tr><td>法定実効税率</td><td style="text-align: right;">40.69%</td></tr> <tr><td>(調整)</td><td></td></tr> <tr><td>交際費等永久に損金に算入されない項目</td><td style="text-align: right;">184.58%</td></tr> <tr><td>住民税均等割</td><td style="text-align: right;">3.70%</td></tr> <tr><td>評価性引当金の増減額</td><td style="text-align: right;">468.75%</td></tr> <tr><td>のれんの償却</td><td style="text-align: right;">127.53%</td></tr> <tr><td>支払事業税</td><td style="text-align: right;">10.45%</td></tr> <tr><td>その他有価証券評価差額金</td><td style="text-align: right;">5.61%</td></tr> <tr><td>その他</td><td style="text-align: right;">0.58%</td></tr> <tr><td>税効果会計適用後の法人税等の負担率</td><td style="text-align: right;">210.27%</td></tr> </table>	未払金否認	14,573	未払費用否認	6,207	未払事業税	5,980	賞与引当金繰入超過額	41,759	資産調整勘定	106,323	繰延資産	20,163	退職給付引当金繰入超過額	92,881	役員退職慰労引当金繰入超過額	5,607	資産除去債務	1,719	その他有価証券評価差額金	4,537	繰越欠損金	167,170	その他	4,650	繰延税金資産小計	471,575	評価性引当額	10,891	繰延税金資産合計	460,684	法定実効税率	40.69%	(調整)		交際費等永久に損金に算入されない項目	184.58%	住民税均等割	3.70%	評価性引当金の増減額	468.75%	のれんの償却	127.53%	支払事業税	10.45%	その他有価証券評価差額金	5.61%	その他	0.58%	税効果会計適用後の法人税等の負担率	210.27%	<p>1. 繰延税金資産発生的主要原因別内訳 (単位：千円)</p> <p>繰延税金資産</p> <table style="width: 100%; border-collapse: collapse;"> <tr><td>未払費用否認</td><td style="text-align: right;">20,060</td></tr> <tr><td>賞与引当金繰入超過額</td><td style="text-align: right;">31,277</td></tr> <tr><td>のれん</td><td style="text-align: right;">49,647</td></tr> <tr><td>退職給付引当金繰入超過額</td><td style="text-align: right;">49,620</td></tr> <tr><td>役員退職慰労引当金繰入超過額</td><td style="text-align: right;">15,088</td></tr> <tr><td>繰越欠損金</td><td style="text-align: right;">486,323</td></tr> <tr><td>その他</td><td style="text-align: right;">32,389</td></tr> <tr><td>繰延税金資産小計</td><td style="text-align: right; border-top: 1px solid black;">684,408</td></tr> <tr><td>評価性引当額</td><td style="text-align: right;">684,408</td></tr> <tr><td>繰延税金資産合計</td><td style="text-align: right; border-top: 3px double black; border-bottom: 3px double black;">-</td></tr> </table> <p>2. 法定実効税率と税効果会計適用後の法人税等の負担率との間に重要な差異があるときの、当該差異の原因となった主要な項目別の内訳</p> <p>当事業年度は税引前当期純損失となっており、且つ税務上の課税所得も発生していないため、記載を省略しております。</p>	未払費用否認	20,060	賞与引当金繰入超過額	31,277	のれん	49,647	退職給付引当金繰入超過額	49,620	役員退職慰労引当金繰入超過額	15,088	繰越欠損金	486,323	その他	32,389	繰延税金資産小計	684,408	評価性引当額	684,408	繰延税金資産合計	-
未払金否認	14,573																																																																						
未払費用否認	6,207																																																																						
未払事業税	5,980																																																																						
賞与引当金繰入超過額	41,759																																																																						
資産調整勘定	106,323																																																																						
繰延資産	20,163																																																																						
退職給付引当金繰入超過額	92,881																																																																						
役員退職慰労引当金繰入超過額	5,607																																																																						
資産除去債務	1,719																																																																						
その他有価証券評価差額金	4,537																																																																						
繰越欠損金	167,170																																																																						
その他	4,650																																																																						
繰延税金資産小計	471,575																																																																						
評価性引当額	10,891																																																																						
繰延税金資産合計	460,684																																																																						
法定実効税率	40.69%																																																																						
(調整)																																																																							
交際費等永久に損金に算入されない項目	184.58%																																																																						
住民税均等割	3.70%																																																																						
評価性引当金の増減額	468.75%																																																																						
のれんの償却	127.53%																																																																						
支払事業税	10.45%																																																																						
その他有価証券評価差額金	5.61%																																																																						
その他	0.58%																																																																						
税効果会計適用後の法人税等の負担率	210.27%																																																																						
未払費用否認	20,060																																																																						
賞与引当金繰入超過額	31,277																																																																						
のれん	49,647																																																																						
退職給付引当金繰入超過額	49,620																																																																						
役員退職慰労引当金繰入超過額	15,088																																																																						
繰越欠損金	486,323																																																																						
その他	32,389																																																																						
繰延税金資産小計	684,408																																																																						
評価性引当額	684,408																																																																						
繰延税金資産合計	-																																																																						

(セグメント情報等)

第26期 平成23年3月31日現在				第27期 平成24年3月31日現在																																					
<p>(追加情報)</p> <p>当事業年度より、「セグメント情報等の開示に関する会計基準」(企業会計基準第17号 平成21年3月27日)及び「セグメント情報等の開示に関する会計基準に関する適用指針」(企業会計基準適用指針第20号 平成20年3月21日)を適用しております。</p> <p>1.セグメント情報 当社はアセットマネジメント業の単一セグメントであるため、記載しておりません。</p> <p>2.関連情報 (1)製品及びサービス毎の情報 (単位:千円)</p> <table border="1"> <thead> <tr> <th></th> <th>委託者報酬</th> <th>運用受託報酬</th> <th>その他営業収益</th> </tr> </thead> <tbody> <tr> <td>外部顧客への売上高</td> <td>8,220,999</td> <td>2,533,570</td> <td>173,162</td> </tr> </tbody> </table> <p>(2)地域毎の情報 営業収益 国内の外部顧客への営業収益に分類した額が営業収益の90%超であるため、記載を省略しております。 有形固定資産 全有形固定資産が国内に所在しているため、記載を省略しております。</p> <p>(3)主要な顧客毎の情報</p> <table border="1"> <thead> <tr> <th>顧客の名称又は氏名</th> <th>売上高(千円)</th> <th>関連するセグメント名</th> </tr> </thead> <tbody> <tr> <td>年金バランス50ファンド(適格機関投資家向け)</td> <td>1,110,164</td> <td>-</td> </tr> <tr> <td>パインブリッジ新成長国債券プラス</td> <td>2,407,499</td> <td>-</td> </tr> </tbody> </table> <p>当社が運用する投資信託のうち、委託者報酬の金額が営業収益の10%以上のものを記載しております。</p>					委託者報酬	運用受託報酬	その他営業収益	外部顧客への売上高	8,220,999	2,533,570	173,162	顧客の名称又は氏名	売上高(千円)	関連するセグメント名	年金バランス50ファンド(適格機関投資家向け)	1,110,164	-	パインブリッジ新成長国債券プラス	2,407,499	-	<p>1.セグメント情報 当社はアセットマネジメント業の単一セグメントであるため、記載しておりません。</p> <p>2.関連情報 (1)製品及びサービス毎の情報 (単位:千円)</p> <table border="1"> <thead> <tr> <th></th> <th>委託者報酬</th> <th>運用受託報酬</th> <th>その他営業収益</th> </tr> </thead> <tbody> <tr> <td>外部顧客への売上高</td> <td>6,349,954</td> <td>872,232</td> <td>280,669</td> </tr> </tbody> </table> <p>(2)地域毎の情報 営業収益 国内の外部顧客への営業収益に分類した額が営業収益の90%超であるため、記載を省略しております。 有形固定資産 全有形固定資産が国内に所在しているため、記載を省略しております。</p> <p>(3)主要な顧客毎の情報</p> <table border="1"> <thead> <tr> <th>顧客の名称又は氏名</th> <th>売上高(千円)</th> <th>関連するセグメント名</th> </tr> </thead> <tbody> <tr> <td>年金バランス50ファンド(適格機関投資家向け)</td> <td>894,326</td> <td>-</td> </tr> <tr> <td>パインブリッジ新成長国債券プラス</td> <td>1,600,506</td> <td>-</td> </tr> </tbody> </table> <p>当社が運用する投資信託のうち、委託者報酬の金額が営業収益の10%以上のものを記載しております。</p>					委託者報酬	運用受託報酬	その他営業収益	外部顧客への売上高	6,349,954	872,232	280,669	顧客の名称又は氏名	売上高(千円)	関連するセグメント名	年金バランス50ファンド(適格機関投資家向け)	894,326	-	パインブリッジ新成長国債券プラス	1,600,506	-
	委託者報酬	運用受託報酬	その他営業収益																																						
外部顧客への売上高	8,220,999	2,533,570	173,162																																						
顧客の名称又は氏名	売上高(千円)	関連するセグメント名																																							
年金バランス50ファンド(適格機関投資家向け)	1,110,164	-																																							
パインブリッジ新成長国債券プラス	2,407,499	-																																							
	委託者報酬	運用受託報酬	その他営業収益																																						
外部顧客への売上高	6,349,954	872,232	280,669																																						
顧客の名称又は氏名	売上高(千円)	関連するセグメント名																																							
年金バランス50ファンド(適格機関投資家向け)	894,326	-																																							
パインブリッジ新成長国債券プラス	1,600,506	-																																							

（関連当事者情報）

第26期（自平成22年4月1日 至平成23年3月31日）

1. 関連当事者との取引

（1）親会社及び法人主要株主等

該当事項ありません

（2）兄弟会社等

属性	会社等の名称	住所	資本金	事業の内容	議決権等の所有 (被所有割合)	関係内容		取引の内容	取引金額 *1	科目	期末残高 *1
						役員の兼任等	事業上の関係				
親会社の子会社	パインブリッジ・グローバル・インベストメンツ LLC	アメリカ、ニューヨーク州	千USドル 101,439	持株会社	-	-	経営管理	金銭の貸付 *2	千USドル 3,000	短期貸付金	千円 249,376
								役務提供に対する対価支払	千円 569,122	未収入金	千円 37,366
親会社の子会社	パインブリッジ・インベストメンツ LLC	アメリカ、ニューヨーク州	千USドル 2	投資運用会社	-	-	一任及び助言契約	一任及び助言業務報酬の受取 *3	千円 107,909	未収運用受託報酬	千円 89,807
親会社の子会社	パインブリッジ・インベストメンツ・ヨーロッパ・リミテッド	イギリス、ロンドン	千スターリングポンド 200	投資運用会社	-	-	一任及び助言契約	委託調査費の支払 *4	千円 799,201	未払費用	千円 374,512
親会社の子会社	パインブリッジ・インベストメンツ・サービスズ・リミテッド	アイルランド、ダブリン	USドル 1	業務請負会社	-	-	役務提供	金銭の貸付 *5	千USドル 1,000	短期貸付金	千円 -
親会社の子会社	パインブリッジ・ジャパン・キャピタル・インベストメント株式会社	日本、東京	千円 457,800	投資運用会社	-	-	役務提供	金銭の貸付 *6	千円 90,000	短期貸付金	千円 -

（取引条件及び取引条件の決定方針等）

- *1 消費税等の取り扱いについては、国内取引については損益計算書項目は税抜き、貸借対照表項目については税込みで表示しております。尚、海外取引は全て免税取引となっております。
- *2 貸付金は3,000千USドルを弊社の社内期末レートで表示しております。貸付期間は平成22年3月29日から平成23年6月20日、受取利息の計算期間は3ヶ月間で、利息額は利息計算期間初日の二営業日前のLIBOR3ヶ月物プラス1.5%を日割り計算で計算されます。
- *3 一任契約及び助言契約に基づく運用受託報酬の受取りについては、各ファンドの契約毎に契約運用資産に対して定められた料率により決定しております。
- *4 助言契約に基づく運用受託報酬の支払については、各ファンドの契約毎に契約運用資産に対して定められた料率により決定しております。
- *5 貸付金1,000千USドルは期中に全額返済されております。貸付期間は平成22年12月17日から平成23年1月31日、利息額は利息計算期間初日の二営業日前のLIBOR6ヶ月物プラス2.5%を日割り計算で計算されます。
- *6 貸付金90,000千円は期中に全額返済されております。貸付期間は平成22年4月13日から平成22年10月8日、利息額は利息計算期間初日の二営業日前のLIBOR6ヶ月物プラス2.5%を日割り計算で計算されます。

2. 親会社又は重要な関連会社に関する注記

親会社

パインブリッジ・インベストメンツ・リミテッド（金融商品取引所に上場しておりません）

パインブリッジ・インベストメント・ホールディングス・（ホンコン）・リミテッド（金融商品取引所に上場しておりません）

パインブリッジ・インベストメント・ホールディングス・リミテッドSarl（金融商品取引所に上場しておりません）

パインブリッジ・インベストメンツ・ホールディングスB.V.（金融商品取引所に上場しておりません）

第27期（自平成23年4月1日 至平成24年3月31日）

1. 関連当事者との取引

(1) 親会社及び法人主要株主等

該当事項ありません。

(2) 兄弟会社等

属性	会社等の名称	住所	資本金	事業の内容	議決権等の所有 (被所有割合)	関係内容		取引の内容	取引金額 *1	科目	期末残高 *1
						役員の兼任等	事業上の関係				
親会社の子会社	パインブリッジ・インベストメンツ・ホールディングス US LLC	アメリカ、ニューヨーク州	千USD 137,451	持株会社	-	-	経営管理	貸付金の回収	千円	未収入金	千円
								金銭の貸付 *2	2,428,604	長期貸付金 *2	2,428,604
								役務提供に対する対価支払	千円 714,927	未払費用	千円 143,333
親会社の子会社	パインブリッジ・インベストメンツ LLC	アメリカ、ニューヨーク州	千USD 2	投資運用会社	-	-	一任及び助言契約	委託調査費の支払 *3	千円 245,995	未払費用	千円 79,418
								その他役務提供に対する対価受取	千円 160,063	未収入金	千円 203,148
親会社の子会社	パインブリッジ・インベストメンツ・ヨーロッパ・リミテッド	イギリス、ロンドン	千スターリングポンド 200	投資運用会社	-	-	一任及び助言契約	委託調査費の支払 *3	千円 516,003	未払費用	千円 227,613

(取引条件及び取引条件の決定方針等)

*1 消費税等の取り扱いについては、国内取引については損益計算書項目は税抜き、貸借対照表項目については税込みで表示しております。尚、海外取引は全て免税取引となっております。

*2 貸付金は1,254,000千円及び1,174,604千円の二契約であり、貸付期間はそれぞれ平成24年3月26日から平成26年3月25日、及び平成24年3月31日から平成26年3月31日となっております。受取利息は満期時に元本とともに支払われ、利息額は利息計算期間初日の二営業日前のTIBOR12ヶ月物プラス1%を日割り計算で計算されます。尚、担保は受け入れておりません。

*3 委託調査費の支払については、ファンドの運用資産の割合に応じた一定の比率により決定しております。

2. 親会社又は重要な関連会社に関する注記

(1) 親会社情報

パインブリッジ・インベストメンツ・リミテッド（金融商品取引所に上場しておりません）

パインブリッジ・インベストメント・ホールディングス・（ホンコン）・リミテッド（金融商品取引所に上場しておりません）

パインブリッジ・インベストメント・ホールディングス・リミテッドSarI（金融商品取引所に上場しておりません）

パインブリッジ・インベストメンツ・ホールディングスB.V.（金融商品取引所に上場しておりません）

(2) 重要な関連会社の要約財務諸表

該当事項ありません。

(1株当たり情報)

第26期 自平成22年4月1日 至平成23年3月31日		第27期 自平成23年4月1日 至平成24年3月31日	
1株当たり純資産額	147,830.69円	1株当たり純資産額	116,613円99銭
1株当たり当期純利益	1,665.65円	1株当たり当期純損失	31,158円03銭

なお、潜在株式調整後1株当たり当期純利益額については、新株予約権付社債の発行がないため記載しておりません。	なお、潜在株式調整後1株当たり当期純利益額については、新株予約権付社債の発行がないため記載しておりません。
---	---

(注) 1株当たり当期純利益の算定の基礎は、以下のとおりであります。

第26期 自 平成22年4月 1日 至 平成23年3月31日		第27期 自 平成23年4月 1日 至 平成24年3月31日	
当期純利益(千円)	68,291	当期純損失(千円)	1,277,479
普通株主に帰属しない金額(千円)	-	普通株主に帰属しない金額(千円)	-
普通株主に係る当期純利益(千円)	68,291	普通株主に係る当期純損失(千円)	1,277,479
普通株式の期中平均株式数	41,000	普通株式の期中平均株式数(単位:株)	41,000

(重要な後発事象)

第26期 自 平成22年4月 1日 至 平成23年3月31日	第27期 自 平成23年4月 1日 至 平成24年3月31日
該当事項はありません。	(退職者の募集) 当社は、経営改善計画の一環として、平成24年6月8日から従業員及び役員80名中16名の雇用調整を実施しており、これによる割増退職金等の支出見込額(約220,014千円)を特別損失として平成24年度に計上する予定であります。

2. 中間財務諸表

(1) 中間貸借対照表

(単位：千円)

第28期中間会計期間末 (平成24年9月30日現在)		
資産の部		
流動資産		
現金・預金	*1	860,645
前払費用		62,453
未収入金		24,516
未収委託者報酬		1,548,873
未収運用受託報酬		220,962
未収販売手数料		7,790
立替金		4,203
前渡金		151,948
流動資産合計		2,881,391
固定資産		
有形固定資産		
建物附属設備	*2	134,472
工具器具備品	*2	46,770
有形固定資産合計		181,243
無形固定資産		
ソフトウェア		67,668
電話加入権		3,875
無形固定資産合計		71,544
投資その他の資産		
投資有価証券		87,913
その他の関係会社有価証券		1,798
敷金保証金		187,545
長期前払費用		34,613
預託金		74
投資その他の資産合計		311,944
固定資産合計		564,732
資産合計		3,446,123

(単位：千円)

第28期中間会計期間末 (平成24年9月30日現在)		
負債の部		
流動負債		
預り金		10,847
未払金		868,738
未払費用		648,887

前受収益		8,373
未払法人税等		4,463
未払消費税等	*3	10,252
賞与引当金		150,252
役員賞与引当金		1,409
流動負債合計		<u>1,703,225</u>
固定負債		
退職給付引当金		131,647
役員退職慰労引当金		27,595
長期前受収益		33,729
その他		7,671
固定負債合計		<u>200,643</u>
負債合計		<u>1,903,868</u>
純資産の部		
株主資本		
資本金		500,000
資本剰余金		
資本準備金		31,736
資本剰余金合計		<u>31,736</u>
利益剰余金		
利益準備金		265,112
その他利益剰余金		
任意積立金		230,000
繰越利益剰余金		528,493
利益剰余金合計		<u>1,023,606</u>
株主資本合計		<u>1,555,342</u>
評価・換算差額等		
その他有価証券評価差額金		13,087
評価・換算差額等合計		<u>13,087</u>
純資産合計		<u>1,542,255</u>
負債・純資産合計		<u>3,446,123</u>

(2) 中間損益計算書

(単位：千円)

		第28期中間会計期間 (自平成24年 4月 1日 至平成24年 9月30日)
営業収益		
委託者報酬		2,739,257
運用受託報酬		355,780
その他営業収益		80,670
営業収益合計		<u>3,175,707</u>
営業費用及び一般管理費	*1	<u>3,446,716</u>

営業損失		271,008
営業外収益		
受取利息		14,323
受取配当金		5
投資有価証券売却益		7
雑収入		9,618
営業外収益合計		23,955
営業外費用		
為替差損		2,380
投資有価証券売却損		81
雑損失		7
営業外費用合計		2,469
経常損失		249,522
特別損失		
固定資産除却損	*2	7,025
減損損失	*3	301,758
退職特別加算金		125,826
その他の関係会社有価証券評価損		59,042
特別損失合計		493,652
税引前中間純損失		743,175
法人税、住民税及び事業税		1,890
法人税等合計		1,890
中間純損失		745,065

(3) 中間株主資本等変動計算書

(単位：千円)

第28期中間会計期間 (自平成24年 4月 1日 至平成24年 9月30日)	
株主資本	
資本金	
当期首残高	2,150,000
当中間期変動額	
資本金からその他資本剰余金への振替	1,650,000
当中間期変動額合計	1,650,000
当中間期末残高	500,000
資本剰余金	
資本準備金	
当期首残高	823,989
当中間期変動額	
資本準備金からその他資本剰余金への振替	792,253
当中間期変動額合計	792,253
当中間期末残高	31,736
その他資本剰余金	
当期首残高	-
当中間期変動額	
資本金からその他資本剰余金への振替	1,650,000

資本準備金からその他資本剰余金への振替	792,253
その他資本剰余金の配当	2,442,253
当中間期変動額合計	-
当中間期末残高	-
資本剰余金合計	
当期首残高	823,989
当中間期変動額	
資本金からその他資本剰余金への振替	1,650,000
資本準備金からその他資本剰余金への振替	-
その他資本剰余金の配当	2,442,253
当中間期変動額合計	792,253
当中間期末残高	31,736
利益剰余金	
利益準備金	
当期首残高	265,112
当中間期変動額	
当中間期変動額合計	-
当中間期末残高	265,112
その他利益剰余金	
任意積立金	
当期首残高	230,000
当中間期変動額	
当中間期変動額合計	-
当中間期末残高	230,000
繰越利益剰余金	
当期首残高	1,325,557
当中間期変動額	
剰余金の配当	51,998
中間純損失()	745,065
当中間期変動額合計	797,063
当中間期末残高	528,493
利益剰余金合計	
当期首残高	1,820,669
当中間期変動額	
剰余金の配当	51,998
中間純損失()	745,065
当中間期変動額合計	797,063
当中間期末残高	1,023,606
株主資本合計	
当期首残高	4,794,659
当中間期変動額	
資本金からその他資本剰余金への振替	-
資本準備金からその他資本剰余金への振替	-
その他資本剰余金の配当	2,442,253
剰余金の配当	51,998
中間純損失()	745,065
当中間期変動額合計	3,239,316
当中間期末残高	1,555,342
評価・換算差額	
その他有価証券評価差額金	
当期首残高	13,485
当中間期変動額	
株主資本以外の項目の当期変動額(純額)	398

当中間期変動額合計	398
当中間期末残高	13,087
評価・換算差額等合計	
当期首残高	13,485
当中間期変動額	
株主資本以外の項目の当期変動額(純額)	398
当中間期変動額合計	398
当中間期末残高	13,087
純資産合計	
当期首残高	4,781,174
当中間期変動額	
資本金からその他資本剰余金への振替	-
資本準備金からその他資本剰余金への振替	-
その他資本剰余金の配当	2,442,253
剰余金の配当	51,998
中間純損失()	745,065
株主資本以外の項目の当期変動額(純額)	398
当中間期変動額合計	3,238,918
当中間期末残高	1,542,255

重要な会計方針

第28期 中間会計期間 自 平成24年4月 1日 至 平成24年9月30日	
1．有価証券の評価基準及び評価方法	<p>(1) その他有価証券(時価のあるもの) 中間会計期間末日の市場価格に基づく時価法(評価差額は全部純資産直入法により処理し、売却原価は移動平均法により算定)</p> <p>(2) その他の関係会社有価証券 移動平均法による原価法</p>
2．固定資産の減価償却の方法	<p>(1) 有形固定資産 建物附属設備及び工具器具備品は定率法によっております。</p> <p>(2) 無形固定資産 1. ソフトウェア(自社利用分)については、定額法により、社内における利用可能期間(5年)で償却しております。 2. のれんについては、定額法により、効果が及ぶと見積もられる期間(20年)で償却しております。</p> <p>(3) 長期前払費用 定額法により償却しております。</p>
3．引当金の計上基準	<p>(1) 賞与引当金 従業員に支給する賞与の支払いに充てるため、賞与支給見込額の当中間会計期間負担額を計上しております。</p> <p>(2) 役員賞与引当金 役員に支給する賞与の支払いに充てるため、役員賞与支給見込額の当中間会計期間負担額を計上しております。</p> <p>(3) 退職給付引当金 従業員の退職給付の支出に充てるため、内規に基づく当中間会計期間末日現在の退職給付引当金要支給額を計上しております。</p> <p>(4) 役員退職慰労引当金 役員の退職慰労金の支出に充てるため、内規に基づく当中間会計期間末日現在の役員退職慰労金要支給額を計上しております。</p>
4．その他財務諸表作成のための基本となる重要な事項	<p>消費税等の会計処理 消費税及び地方消費税の会計処理方法は、税抜方式によっております。</p>

注記事項

（中間貸借対照表関係）

第28期 中間会計期間末 平成24年9月30日現在	
*1. 信託資産	現金・預金のうち、10,142千円は、直販顧客分別金信託契約により、三菱UFJ信託銀行株式会社に信託しております。
*2. 有形固定資産の減価償却累計額	建物附属設備 57,280 千円 工具器具備品 112,399 千円
*3. 消費税等の取り扱い	仮払消費税等及び仮受消費税等は相殺の上、未払消費税等として表示しております。

（中間損益計算書関係）

第28期 中間会計期間 自 平成24年4月 1日 至 平成24年9月30日									
*1. 減価償却実施額	有形固定資産 24,623 千円 無形固定資産 31,016 千円								
*2. 固定資産除却損	有形固定資産 632 千円 無形固定資産 6,393 千円								
*3. 減損損失	当中間会計期間において、当社は以下の通り減損損失を計上致しました。 <table border="1"> <thead> <tr> <th>場所</th> <th>用途</th> <th>種類</th> <th>減損損失(千円)</th> </tr> </thead> <tbody> <tr> <td>本社 (東京都千代田区)</td> <td>第一種金融商品取引業</td> <td>のれん</td> <td>301,758</td> </tr> </tbody> </table> <p>資産のグルーピングについては、主に内部管理上の区分に基づいております。 当社は、上記資産に係る事業の廃止を予定しており、当該事業に係る既存契約の解約状況及び市場動向を勘案して評価した結果、のれん未償却残高の全額を減損損失として特別損失に計上しております。 尚、回収可能価額は使用価値により算定しておりますが、将来キャッシュ・フローがマイナスのため、割引率の算定はしていません。</p>	場所	用途	種類	減損損失(千円)	本社 (東京都千代田区)	第一種金融商品取引業	のれん	301,758
場所	用途	種類	減損損失(千円)						
本社 (東京都千代田区)	第一種金融商品取引業	のれん	301,758						

(中間株主資本等変動計算書関係)

第28期 中間会計期間 自 平成24年4月 1日 至 平成24年9月30日						
1. 発行済株式の種類及び総数に関する事項						
	当事業年度期首 株式数	当中間会計期間 増加株式数	当中間会計期間 減少株式数	当中間会計期間 末株式数		
普通株式	41,000 株	-	-	41,000 株		
2. 自己株式に関する事項 該当事項はありません						
3. 新株予約権等に関する事項 該当事項はありません						
4. 配当に関する事項						
(1) 配当金支払額						
金銭による配当						
決議	株式の種類	配当金の総額 (千円)	1株当たり配当額 (円)	基準日	効力発生日	
平成24年6月29日の 定時株主総会	普通株式	51,998	1,268	平成24年3月31日	平成24年8月13 日	
金銭以外による配当						
決議	株式の 種類	配当財産の種類	配当財産の 帳簿価額 (千円)	一株当たり 配当額 (円)	基準日	効力発生日
平成24年6月29日 の定時株主総会	普通株式	パインブリッジ・インベスト メンツ・ホールディングス US LLCに対する貸付金債権及 び利息債権	2,442,253	59,567	平成24年3月31日	平成24年8月13日

(リース取引関係)

第28期 中間会計期間 自 平成24年4月 1日 至 平成24年9月30日	
オペレーティング・リース取引のうち解約不能のものに係る未経過リース料	
1年内	164,552 千円
1年超	1,694 千円
合計	166,246 千円

(金融商品関係)

第28期 中間会計期間(自 平成24年4月 1日至 平成24年9月30日)

金融商品の時価等に関する事項

当中間会計期間末における中間貸借対照表計上額、時価及びこれらの差額については、次の通りであります。

(単位：千円)

	中間貸借対照表計上額	時価	差額
1) 現金・預金	860,645	860,645	-
2) 未収委託者報酬	1,548,873	1,548,873	-
3) 未収運用受託報酬	220,962	220,962	-
資産計	2,630,480	2,630,480	-
1) 未払費用	648,887	648,887	-
2) 未払手数料	698,072	698,072	-
負債計	1,346,959	1,346,959	-

(注1) 金融商品の時価の算定方法並びに有価証券に関する事項

資産

1) 現金・預金、2) 未収委託者報酬、3) 未収運用受託報酬

これらは短期間で決済され、時価は帳簿価額にほぼ等しいことから、当該帳簿価額によっております。

負債

1) 未払費用、2) 未払手数料

短期間で決済され、時価は帳簿価額にほぼ等しいことから、当該帳簿価額によっております。

(有価証券関係)

第28期 中間会計期間末
平成24年9月30日現在

1. その他の関係会社有価証券

(単位：千円)

区分	中間貸借対照表計上額
その他の関係会社有価証券	1,798

(注) 表中のその他の関係会社有価証券は減損処理後の帳簿価額であります。尚、当中間会計期間において減損処理を行い、その他の関係会社有価証券評価損59,042千円を計上しております。尚、上記については、市場価格がありません。したがって、時価を把握することが極めて困難と認められるものであります。

2. その他有価証券で時価のあるもの

(単位：千円)

区分	中間貸借対照表計上額	取得原価	差額
中間貸借対照表計上額が取得原価を超えないもの			
投資信託受益証券	87,913	101,000	13,087

(セグメント情報等)

第28期 中間会計期間
自 平成24年4月 1日
至 平成24年9月30日

1. セグメント情報

当社はアセットマネジメント業の単一セグメントであるため、記載しておりません。

2. 関連情報

(1) 製品及びサービス毎の情報

(単位：千円)

	委託者報酬	運用受託報酬	その他営業収益
外部顧客による営業収益	2,739,257	355,780	80,670

(2) 地域毎の情報

営業収益

国内の外部顧客への営業収益に分類した額が営業収益の90%超であるため、記載を省略しております。

有形固定資産

全有形固定資産が国内に所在しているため、記載を省略しております。

(3) 主要な顧客毎の情報

顧客の名称	営業収益(千円)
年金バランス50ファンド(適格機関投資家向け)	391,584
パインブリッジ新成長国債債券プラス	577,177

当社が運用する投資信託のうち、委託者報酬の金額が営業収益の10%以上のものを記載しております。

3. 報告セグメント毎の固定資産の減損損失に関する情報

該当事項はありません

4. 報告セグメント毎ののれんの償却額及び未償却残高に関する情報

該当事項はありません

5. 報告セグメント毎の負ののれん発生益に関する情報

該当事項はありません

(1 株当たり情報)

第28期 中間会計期間 自 平成24年4月 1日 至 平成24年9月30日	
1株当たり純資産額	37,615円99銭
1株当たり中間純損失金額	18,172円31銭
(注)	
1. 潜在株式調整後1株当たり中間純利益金額については、潜在株式がないため記載していません。	
2. 1株当たり中間純損失金額の算定の基礎は、以下のとおりであります。	
中間損益計算書上の中間純損失	745,065千円
普通株式に係る中間純損失	745,065千円
普通株主に帰属しない金額の主要な内訳	該当事項はありません
普通株式の期中平均株式数	41,000株

（重要な後発事象）

第28期 中間会計期間
自 平成24年4月 1日
至 平成24年9月30日

当社は、平成24年10月5日付でエイアイジー・キャピタル・インディア・プライベート・リミテッドの株式を取得し、同社を当社の子会社としました。

1. 企業結合の概要

(1) 被取得企業の名称及びその事業の内容

名称 エイアイジー・キャピタル・インディア・プライベート・リミテッド
所在地 インド、ムンバイ
資本金 1,002,437 千インドルピー （平成24年10月5日現在）
事業内容 資産運用業

（注）エイアイジー・キャピタル・インディア・プライベート・リミテッドは、平成24年11月7日付でパインブリッジ・インベストメンツ・キャピタル・インディア・プライベート・リミテッドに商号変更しております。

(2) 企業結合を行った主な理由

当社が属するパインブリッジ・インベストメンツ・グループは経済成長が続くインドにおいてアセットマネジメント事業を行っているアメリカン・インターナショナル・グループ傘下の運用会社の取得を決定しました。かかる決定に基づいて当社は、取締役会決議を経て、当該資産運用会社を保有する持ち株会社である上記会社の株式を取得しました。

(3) 企業結合日

平成24年10月5日

(4) 企業結合の法的形式

株式の取得

(5) 取得した議決権比率

一株式を除く全株式（約99.99%）

2. 被取得企業の規模等（平成24年3月現在）

総資産の額 230,714 千インドルピー
総負債の額 89,019 千インドルピー

3. 被取得企業の取得の対価

取得の対価 159,339 千円

4. 企業結合契約に定められた条件付取得対価の内容及びそれらの今後の会計処理方針

譲渡価額調整条項はありません。

4【利害関係人との取引制限】

委託会社は、「金融商品取引法」の定めるところにより、利害関係人との取引について、次に掲げる行為が禁止されています。

- (1) 自己またはその取締役もしくは執行役との間における取引を行うことを内容とした運用を行うこと(投資者の保護に欠け、もしくは取引の公正を害し、または金融商品取引業の信用を失墜させるおそれがないものとして内閣府令で定めるものを除きます。)
- (2) 運用財産相互間において取引を行うことを内容とした運用を行うこと(投資者の保護に欠け、もしくは取引の公正を害し、または金融商品取引業の信用を失墜させるおそれがないものとして内閣府令で定めるものを除きます。)
- (3) 通常の見積りの条件と異なる条件であって取引の公正を害するおそれのある条件で、委託会社の親法人等(委託会社の総株主等の議決権の過半数を保有していることその他の当該金融商品取引業者と密接な関係を有する法人その他の団体として政令で定める要件に該当する者をいいます。以下(4)および(5)において同じ。)または子法人等(委託会社が総株主等の議決権の過半数を保有していることその他の当該金融商品取引業者と密接な関係を有する法人その他の団体として政令で定める要件に該当する者をいいます。以下同じ。)と有価証券の売買その他の取引または金融デリバティブ取引を行うこと。
- (4) 委託会社の親法人等または子法人等の利益を図るため、その行う投資運用業に関して運用の方針、運用財産の額もしくは市場の状況に照らして不必要な取引を行うことを内容とした運用を行うこと。
- (5) 前記(3)および(4)に掲げるもののほか、委託会社の親法人等または子法人等が関与する行為であって、投資者の保護に欠け、もしくは取引の公正を害し、または金融商品取引業の信用を失墜させるおそれのあるものとして内閣府令で定める行為

5【その他】

(1) 定款の変更

委託会社の定款の変更に関しては、株主総会の決議が必要です。

(2) 訴訟事件その他の重要事項

委託会社およびファンドに重要な影響を与えた事実、または与えると予想される事実はありません。

第2【その他の関係法人の概況】

1【名称、資本金の額及び事業の内容】

(1) 受託会社

名 称	資本金の額 平成24年9月末日現在	事業の内容
三菱UFJ信託銀行株式会社	324,279百万円	銀行法に基づき銀行業を営むとともに、金融機関の信託業務の兼営等に関する法律（兼営法）に基づき信託業務を営んでいます。

(2) 販売会社

名 称	資本金の額 平成24年9月末日現在	事業の内容
株式会社大垣共立銀行	36,166百万円	銀行法に基づき銀行業を営んでおります。
株式会社沖縄銀行	22,725百万円	
株式会社足利銀行	135,000百万円	
株式会社福岡銀行	82,329百万円	
株式会社百五銀行	20,000百万円	
株式会社高知銀行	19,544百万円	
株式会社東邦銀行	23,519百万円	
株式会社宮崎銀行	14,697百万円	
株式会社鹿児島銀行	18,130百万円	
株式会社北海道銀行	93,524百万円	
株式会社十八銀行	24,404百万円	
株式会社愛媛銀行	19,078百万円	
株式会社東和銀行	38,653百万円	
株式会社みなと銀行	27,484百万円	
株式会社ジャパンネット銀行	37,250百万円	金融商品取引法に定める第一種金融商品取引業を営んでおります。
株式会社みちのく銀行	34,167百万円	
S M B C 日興証券株式会社	10,000百万円	
フィデリティ証券株式会社	5,207百万円	
静銀ティーエム証券株式会社	3,000百万円	
楽天証券株式会社	7,495百万円	
マネックス証券株式会社	7,425百万円	
株式会社S B I証券	47,937百万円	
百五証券株式会社	3,000百万円	
高木証券株式会社	11,069百万円	

(3) マザーファンドの投資顧問会社

名 称	資本金の額 平成24年9月末日現在	事業の内容
パインブリッジ・インベストメンツ・ヨーロッパ・リミテッド	200千英国ポンド	主として、英国において、投資顧問業を営んでいます。

2【関係業務の概要】

(1) 受託会社

当ファンドの受託会社として、信託財産の保管・管理・計算、外国証券を保管・管理する外国の保管銀

行への指図・連絡等を行います。

なお、信託事務の処理の一部について、後記の日本マスタートラスト信託銀行株式会社と再信託契約を締結し、これを委託することがあります。

(2) 販売会社

当ファンドの販売会社として、受益権の募集の取扱い、目論見書・運用報告書の交付、販売、一部解約の実行請求の受付、収益分配金、償還金および一部解約金の支払い等を行います。

(3) マザーファンドの投資顧問会社

ファンドの投資対象であるマザーファンドの投資顧問会社として、委託会社より当該マザーファンドの外貨建資産の運用指図に関する権限の委託を受け、運用に関する投資判断、発注等を行います。

3【資本関係】

(1) 受託会社

該当事項はありません。

(2) 販売会社

該当事項はありません。

(3) マザーファンドの投資顧問会社

該当事項はありません。

参考情報

再信託受託会社の概要（平成24年9月末日現在）

名称	：	日本マスタートラスト信託銀行株式会社
資本金	：	10,000百万円
資本構成	：	三菱UFJ信託銀行株式会社　： 46.5% 日本生命保険相互会社　　： 33.5% 明治安田生命保険相互会社　： 10.0% 農中信託銀行株式会社　　： 10.0%
業務の内容	：	銀行法に基づき銀行業を営むとともに、金融機関の信託業務の兼営等に関する法律に基づき信託業務を営んでいます。

第3【参考情報】

平成24年10月30日

臨時報告書 提出

平成24年12月19日

有価証券報告書、有価証券届出書 提出

平成25年 1月31日

臨時報告書 提出

独立監査人の監査報告書

平成25年5月15日

パインブリッジ・インベストメンツ株式会社
取締役会 御中

あらた監査法人

指定社員 公認会計士 荒川 進
業務執行社員

当監査法人は、金融商品取引法第193条の2第1項の規定に基づく監査証明を行うため、「ファンドの経理状況」に掲げられているパインブリッジ新成長国債債券プラスの平成24年9月21日から平成25年3月21日までの特定期間の財務諸表、すなわち、貸借対照表、損益及び剰余金計算書、注記表並びに附属明細表について監査を行った。

財務諸表に対する経営者の責任

経営者の責任は、我が国において一般に公正妥当と認められる企業会計の基準に準拠して財務諸表を作成し適正に表示することにある。これには、不正又は誤謬による重要な虚偽表示のない財務諸表を作成し適正に表示するために経営者が必要と判断した内部統制を整備及び運用することが含まれる。

監査人の責任

当監査法人の責任は、当監査法人が実施した監査に基づいて、独立の立場から財務諸表に対する意見を表明することにある。当監査法人は、我が国において一般に公正妥当と認められる監査の基準に準拠して監査を行った。監査の基準は、当監査法人に財務諸表に重要な虚偽表示がないかどうかについて合理的な保証を得るために、監査計画を策定し、これに基づき監査を実施することを求めている。

監査においては、財務諸表の金額及び開示について監査証拠を入手するための手続が実施される。監査手続は、当監査法人の判断により、不正又は誤謬による財務諸表の重要な虚偽表示のリスクの評価に基づいて選択及び適用される。財務諸表監査の目的は、内部統制の有効性について意見表明するためのものではないが、当監査法人は、リスク評価の実施に際して、状況に応じた適切な監査手続を立案するために、財務諸表の作成と適正な表示に関連する内部統制を検討する。また、監査には、経営者が採用した会計方針及びその適用方法並びに経営者によって行われた見積りの評価も含め全体としての財務諸表の表示を検討することが含まれる。

当監査法人は、意見表明の基礎となる十分かつ適切な監査証拠を入手したと判断している。

監査意見

当監査法人は、上記の財務諸表が、我が国において一般に公正妥当と認められる企業会計の基準に準拠して、パインブリッジ新成長国債債券プラスの平成25年3月21日現在の信託財産の状態及び同日をもって終了する特定期間の損益の状況をすべての重要な点において適正に表示しているものと認める。

利害関係

パインブリッジ・インベストメンツ株式会社及びファンドと当監査法人又は業務執行社員との間には、公認会計士法の規定により記載すべき利害関係はない。

以上

(注) 1．上記は、監査報告書の原本に記載された事項を電子化したものであり、その原本は当社が別途保管しております。

2．財務諸表の範囲にはX B R Lデータ自体は含まれていません。

[委託会社の監査報告書（当期）へ](#)

独立監査人の監査報告書

平成24年6月21日

パインブリッジ・インベストメンツ株式会社

取締役会 御中

あらた監査法人

指定社員 公認会計士 荒川 進
業務執行社員

当監査法人は、金融商品取引法第193条の2第1項の規定に基づく監査証明を行うため、「委託会社等の経理状況」に掲げられているパインブリッジ・インベストメンツ株式会社の平成23年4月1日から平成24年3月31日までの第27期事業年度の財務諸表、すなわち、貸借対照表、損益計算書、株主資本等変動計算書、重要な会計方針及びその他の注記について監査を行った。

財務諸表に対する経営者の責任

経営者の責任は、我が国において一般に公正妥当と認められる企業会計の基準に準拠して財務諸表を作成し適正に表示することにある。これには、不正又は誤謬による重要な虚偽表示のない財務諸表を作成し適正に表示するために経営者が必要と判断した内部統制を整備及び運用することが含まれる。

監査人の責任

当監査法人の責任は、当監査法人が実施した監査に基づいて、独立の立場から財務諸表に対する意見を表明することにある。当監査法人は、我が国において一般に公正妥当と認められる監査の基準に準拠して監査を行った。監査の基準は、当監査法人に財務諸表に重要な虚偽表示がないかどうかについて合理的な保証を得るために、監査計画を策定し、これに基づき監査を実施することを求めている。

監査においては、財務諸表の金額及び開示について監査証拠を入手するための手続が実施される。監査手続は、当監査法人の判断により、不正又は誤謬による財務諸表の重要な虚偽表示のリスクの評価に基づいて選択及び適用される。財務諸表監査の目的は、内部統制の有効性について意見表明するためのものではないが、当監査法人は、リスク評価の実施に際して、状況に応じた適切な監査手続を立案するために、財務諸表の作成と適正な表示に関連する内部統制を検討する。また、監査には、経営者が採用した会計方針及びその適用方法並びに経営者によって行われた見積りの評価も含め全体としての財務諸表の表示を検討することが含まれる。

当監査法人は、意見表明の基礎となる十分かつ適切な監査証拠を入手したと判断している。

監査意見

当監査法人は、上記の財務諸表が、我が国において一般に公正妥当と認められる企業会計の基準に準拠して、パインブリッジ・インベストメンツ株式会社の平成24年3月31日現在の財政状態及び同日をもって終了する事業年度の経営成績をすべての重要な点において適正に表示しているものと認める。

利害関係

会社と当監査法人又は業務執行社員との間には、公認会計士法の規定により記載すべき利害関係はない。

以上

(注) 1. 上記は、監査報告書の原本に記載された事項を電子化したものであり、その原本は当社が別途保管しております。

2. 財務諸表の範囲にはX B R Lデータ自体は含まれていません。

[委託会社の監査報告書（中間）へ](#)

独立監査人の中間監査報告書

平成24年12月7日

パインブリッジ・インベストメンツ株式会社

取締役会 御中

あらた監査法人

指定社員 公認会計士 荒川 進
業務執行社員

当監査法人は、金融商品取引法第193条の2第1項の規定に基づく監査証明を行うため、「委託会社等の経理状況」に掲げられているパインブリッジ・インベストメンツ株式会社の平成24年4月1日から平成25年3月31日までの第28期事業年度の中間会計期間（平成24年4月1日から平成24年9月30日まで）に係る中間財務諸表、すなわち、中間貸借対照表、中間損益計算書、中間株主資本等変動計算書、重要な会計方針及びその他の注記について中間監査を行った。

中間財務諸表に対する経営者の責任

経営者の責任は、我が国において一般に公正妥当と認められる中間財務諸表の作成基準に準拠して中間財務諸表を作成し有用な情報を表示することにある。これには、不正又は誤謬による重要な虚偽表示のない中間財務諸表を作成し有用な情報を表示するために経営者が必要と判断した内部統制を整備及び運用することが含まれる。

監査人の責任

当監査法人の責任は、当監査法人が実施した中間監査に基づいて、独立の立場から中間財務諸表に対する意見を表明することにある。当監査法人は、我が国において一般に公正妥当と認められる中間監査の基準に準拠して中間監査を行った。中間監査の基準は、当監査法人に中間財務諸表には全体として中間財務諸表の有用な情報の表示に関して投資者の判断を損なうような重要な虚偽表示がないかどうかの合理的な保証を得るために、中間監査に係る監査計画を策定し、これに基づき中間監査を実施することを求めている。

中間監査においては、中間財務諸表の金額及び開示について監査証拠を入手するために年度監査と比べて監査手続の一部を省略した中間監査手続が実施される。中間監査手続は、当監査法人の判断により、不正又は誤謬による中間財務諸表の重要な虚偽表示のリスクの評価に基づいて、分析的手続等を中心とした監査手続に必要に応じて追加の監査手続が選択及び適用される。中間監査の目的は、内部統制の有効性について意見表明するためのものではないが、当監査法人は、リスク評価の実施に際して、状況に応じた適切な中間監査手続を立案するために、中間財務諸表の作成と有用な情報の表示に関連する内部統制を検討する。また、中間監査には、経営者が採用した会計方針及びその適用方法並びに経営者によって行われた見積りの評価も含め中間財務諸表の表示を検討することが含まれる。

当監査法人は、中間監査の意見表明の基礎となる十分かつ適切な監査証拠を入手したと判断している。

中間監査意見

当監査法人は、上記の中間財務諸表が、我が国において一般に公正妥当と認められる中間財務諸表の作成基準に準拠して、パインブリッジ・インベストメンツ株式会社の平成24年9月30日現在の財政状態及び同日をもって終了する中間会計期間（平成24年4月1日から平成24年9月30日まで）の経営成績に関する有用な情報を表示しているものと認める。

強調事項

重要な後発事象に記載されているとおり、会社は、平成24年10月5日付でエイアイジー・キャピタル・インディア・プライベート・リミテッドの株式を取得し、当社を会社の子会社とした。

当該事項は、当監査法人の意見に影響を及ぼすものではない。

利害関係

会社と当監査法人又は業務執行社員との間には、公認会計士法の規定により記載すべき利害関係はない。

以上

(注) 1．上記は、中間監査報告書の原本に記載された事項を電子化したものであり、その原本は当社が別途保管しております。

2．中間財務諸表の範囲にはX B R Lデータ自体は含まれていません。

[委託会社の監査報告書（当期）へ](#)

