

【表紙】
【提出書類】 有価証券届出書の訂正届出書
【提出先】 関東財務局長
【提出日】 平成27年3月19日
【発行者名】 インベスコ・アセット・マネジメント株式会社
【代表者の役職氏名】 代表取締役社長兼CEO 佐藤 秀樹
【本店の所在の場所】 東京都港区六本木六丁目10番1号六本木ヒルズ森タワー14階
【事務連絡者氏名】 森下 泰幸
【電話番号】 (03)6447-3086
【届出の対象とした募集（売出）】 インベスコ 欧州東方拡大株式ファンド
内国投資信託受益証券に係るファ
ンドの名称】
【届出の対象とした募集（売出）】 1兆円を上限とします。
内国投資信託受益証券の金額】
【縦覧に供する場所】 該当事項はありません。

1【有価証券届出書の訂正届出書の提出理由】

平成26年9月18日付をもって提出した有価証券届出書の記載事項について、本日付の半期報告書の提出に伴い関係情報を更新するため、また記載事項の一部に訂正すべき事項があるため、本訂正届出書を提出するものです。

2【訂正の内容】

下線部分は訂正箇所を示します。

第二部 ファンド情報

第1 ファンドの状況

1 ファンドの性格

(1) ファンドの目的及び基本的性格

ファンドの運用プロセス

<訂正前>

(前略)

ファンドの運用プロセス等は、平成26年7月末現在のものであり、今後変更となる場合があります。

(後略)

<訂正後>

(前略)

ファンドの運用プロセス等は、平成27年1月末現在のものであり、今後変更となる場合があります。

(後略)

(3) ファンドの仕組み

委託会社等の概況

<訂正前>

(前略)

資本金	4,000百万円（ <u>平成26年7月31日</u> 現在）
-----	---------------------------------

(中略)

大株主の状況	（平成26年7月31日現在）			
	名称	住所	所有株式数	所有比率
	インベスコ・ファー・イースト・リミテッド	Perpetual Park, Perpetual Park Drive, Henley-on-Thames, Oxfordshire, RG9 1HH, United Kingdom	40,000株	100%

<訂正後>

(前略)

資本金	4,000百万円（平成27年1月30日現在）
-----	------------------------

（中略）

大株主の状況	（平成27年1月30日現在）			
	名称	住所	所有株式数	所有比率
	インベスコ・ ファー・イース ト・リミテッド	Perpetual Park, Perpetual Park Drive, Henley-on-Thames, Oxfordshire, RG9 1HH, United Kingdom	40,000株	100%

2 投資方針

(3)運用体制

ファンドの管理体制

<訂正前>

（前略）

上記運用体制における組織名称等は、平成26年7月31日現在のものであり、委託会社または投資顧問会社の組織変更などにより変更となる場合があります。

<訂正後>

（前略）

上記運用体制における組織名称等は、平成27年1月30日現在のものであり、委託会社または投資顧問会社の組織変更などにより変更となる場合があります。

(5)投資制限

信託約款上の投資制限

<訂正前>

（前略）

新株引受権証券などへの投資制限（第22条第4項）	新株引受権証券および新株予約権証券への実質投資割合は、取得時において投資信託財産の純資産総額の20%以下とします。
同一銘柄の株式への投資制限（第26条第1項）	同一銘柄の株式への実質投資割合は、取得時において投資信託財産の純資産総額の10%以下とします。
同一銘柄の新株引受権証券などへの投資制限（第26条第2項）	同一銘柄の新株引受権証券および新株予約権証券への実質投資割合は、投資信託財産の純資産総額の5%以下とします。

同一銘柄の転換社債などへの投資制限(第27条)	同一銘柄の転換社債および転換社債型新株予約権付社債 ² への実質投資割合は、投資信託財産の純資産総額の10%以下とします。 2 新株予約権付社債のうち会社法第236条第1項第3号の財産が当該新株予約権付社債についての社債であって当該社債と当該新株予約権がそれぞれ単独で存在し得ないことをあらかじめ明確にしているもの、ならびに会社法施行前の旧商法第341条ノ3第1項第7号および第8号の定めがあるものをいいます。以下同じです。
投資信託証券への投資制限(第22条第5項)	投資信託証券 ³ への実質投資割合は、投資信託財産の純資産総額の5%以下とします。 3 マザーファンド受益証券を除きます。

(後略)

<訂正後>

(前略)

新株引受権証券などへの投資制限(運用の基本方針)	新株引受権証券および新株予約権証券への実質投資割合は、取得時において投資信託財産の純資産総額の20%以下とします。
同一銘柄の株式への投資制限(運用の基本方針)	同一銘柄の株式への実質投資割合は、投資信託財産の純資産総額の10%以下とします。
同一銘柄の新株引受権証券などへの投資制限(運用の基本方針)	同一銘柄の新株引受権証券および新株予約権証券への実質投資割合は、投資信託財産の純資産総額の5%以下とします。
同一銘柄の転換社債などへの投資制限(運用の基本方針)	同一銘柄の転換社債および転換社債型新株予約権付社債 ² への実質投資割合は、投資信託財産の純資産総額の10%以下とします。 2 新株予約権付社債のうち会社法第236条第1項第3号の財産が当該新株予約権付社債についての社債であって当該社債と当該新株予約権がそれぞれ単独で存在し得ないことをあらかじめ明確にしているもの、ならびに会社法施行前の旧商法第341条ノ3第1項第7号および第8号の定めがあるものをいいます。以下同じです。
投資信託証券への投資制限(運用の基本方針)	投資信託証券 ³ への実質投資割合は、投資信託財産の純資産総額の5%以下とします。 3 マザーファンド受益証券を除きます。
デリバティブ取引の利用(運用の基本方針)	デリバティブ取引の利用はヘッジ目的に限定します。
デリバティブ取引等にかかる投資制限(第22条第7項)	デリバティブ取引等については、一般社団法人投資信託協会の規則に定める合理的な方法により算出した額が、信託財産の純資産総額を超えないものとします。
信用リスク集中回避のための投資制限(第25条の2)	一般社団法人投資信託協会の規則に定める一の者に対する株式等エクスポージャー、債券等エクスポージャー及びデリバティブ取引等エクスポージャーの信託財産の純資産総額に対する実質比率は、原則としてそれぞれ100分の10、合計で100分の20を超えないものとし、当該実質比率を超えることとなった場合には、委託者は一般社団法人投資信託協会の規則にしたがい当該実質比率以内となるよう調整を行うものとします。

(後略)

（参考）インベスコ 東欧・ロシア株式 マザーファンドの投資方針

< 訂正前 >

（前略）

主な投資制限	<ul style="list-style-type: none"> ・ 株式および預託証券への投資割合には制限を設けません。 ・ 外貨建資産への投資割合には制限を設けません。 ・ 新株引受権証券および新株予約権証券への投資割合は、取得時において投資信託財産の純資産総額の20%以下とします。 ・ 同一銘柄の株式および預託証券への投資割合は、取得時において投資信託財産の純資産総額の10%以下とします。 ・ 同一銘柄の新株引受権証券および新株予約権証券への投資割合は、投資信託財産の純資産総額の5%以下とします。 ・ 同一銘柄の転換社債および転換社債型新株予約権付社債への投資割合は、投資信託財産の純資産総額の10%以下とします。 ・ 投資信託証券への投資割合は、投資信託財産の純資産総額の5%以下とします。
--------	---

< 訂正後 >

（前略）

主な投資制限	<ul style="list-style-type: none"> ・ 株式および預託証券への投資割合には制限を設けません。 ・ 外貨建資産への投資割合には制限を設けません。 ・ 新株引受権証券および新株予約権証券への投資割合は、取得時において投資信託財産の純資産総額の20%以下とします。 ・ 同一銘柄の株式および預託証券への投資割合は、投資信託財産の純資産総額の10%以下とします。 ・ 同一銘柄の新株引受権証券および新株予約権証券への投資割合は、投資信託財産の純資産総額の5%以下とします。 ・ 同一銘柄の転換社債および転換社債型新株予約権付社債への投資割合は、投資信託財産の純資産総額の10%以下とします。 ・ 投資信託証券への投資割合は、投資信託財産の純資産総額の5%以下とします。 ・ デリバティブ取引の利用はヘッジ目的に限定します。
--------	--

[次へ](#)

3 投資リスク

投資リスクについては、該当事項が以下の内容に更新されます。

投資信託はリスクを含む商品であり、ファンドは、外国の株式など値動きのある有価証券に投資しますので、組入株式の価格の下落や、組入株式の発行者の倒産、財務状況の悪化などの影響により、基準価額が下落し、損失を被ることがあります。また、外貨建ての資産は、為替変動による影響も受けます。したがって、ご投資家の皆さまの投資元本は保証されているものではなく、基準価額の下落により、損失を被り、投資元本を割り込むことがあります。

委託会社の指図に基づく行為により投資信託財産に生じた利益および損失は、すべて受益者に帰属します。

投資信託は預貯金とは異なります。

投資信託は、預金保険機構または保険契約者保護機構の保護の対象ではありません。また、登録金融機関は投資者保護基金には加入していません。

ご投資家の皆さまにおかれましては、ファンドの内容・リスクを十分ご理解のうえお申し込みください。

(1) 基準価額の変動要因等

基準価額の主な変動要因

株価の変動リスク (価格変動リスク・ 信用リスク)	株価は、政治・経済情勢、発行企業の業績、市場の需給などを反映して変動し、下落することがあります。また、発行企業が経営不安、倒産などに陥った場合には、投資資金が回収できなくなることもあります。これらの影響により、基準価額が下落することがあります。
カントリー・リスク	<ul style="list-style-type: none"> 投資対象国・地域において、政治・経済情勢の急激な変化が発生した場合や、政府当局による海外からの投資規制などの新たな取引規制の導入あるいは法令・政策の変更等があった場合には、証券市場が悪影響を受ける可能性があり、基準価額が下落したり、新たな投資や投資資金が回収できなくなることがあります。 投資対象国・地域においては、証券の決済システムや市場インフラが未発達であったり、証券の売買を行う仲介業者等の固有の事由等により、決済の遅延・不能等が発生する可能性があります。これらの影響により、基準価額が下落することがあります。 投資対象国・地域の税制は、先進国と異なる面がある場合があります。また、税制の変更や新たな税制の適用により、基準価額が下落することがあります。 投資対象国・地域においては、企業会計や情報開示等にかかる法制度や習慣等が先進国とは異なることから、投資判断に際して正確な情報を確保できないことがあります。
流動性リスク	流動性や市場性が低い有価証券について、期待される価格や希望する数量で売却できないことにより、基準価額が下落することがあります。

為替変動リスク	為替レートは、各国・地域の金利動向、政治・経済情勢、為替市場の需給、その他の要因により大幅に変動する場合があります。組入外貨建資産について日本円で評価する際、当該外貨の為替レートが円高方向に変動した場合には、基準価額が下落することがあります。
---------	---

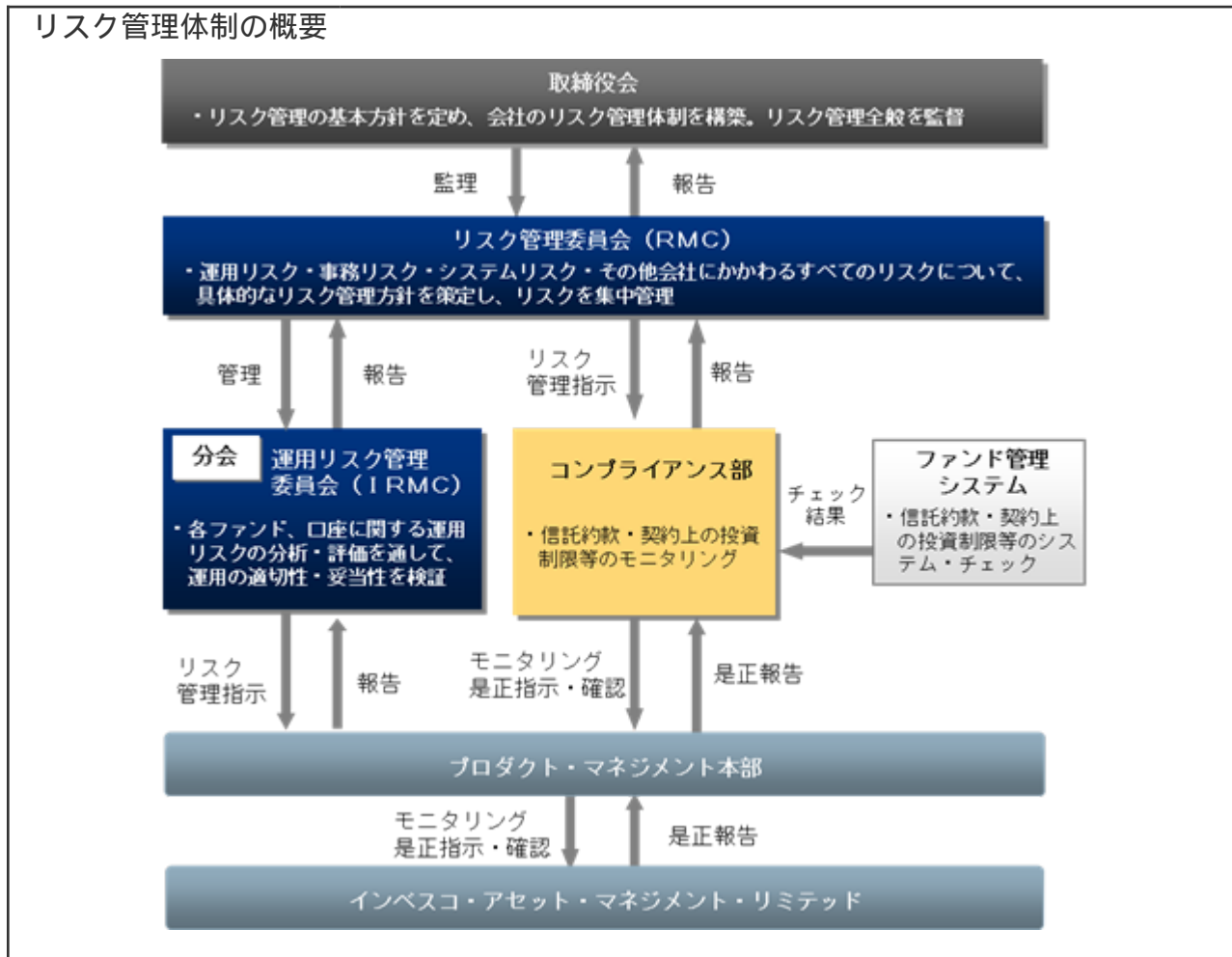
基準価額のその他の変動要因等

分配金に関する留意点	分配金の支払いは、計算期間中に発生した経費控除後の配当等収益および売買益（評価益を含みます。）を超過して行われる場合があります。したがって、分配金の水準のみからファンドの収益率を求めることはできません。また、分配金はファンドの純資産総額から支払われるため、分配金支払い後の純資産総額は減少し、基準価額が下落する要因となります。投資者の個別元本によっては、分配金の一部ないし全部が、実質的に元本の一部払戻しに相当する場合があります。
換金資金手当によるリスク	短期間に相当金額の換金資金の手当てを行う場合、市場の規模や動向によっては、市場実勢を押し下げ、当初期待された価格で有価証券を売却できないことがあります。
コール・ローン等の相手先に関する信用リスク	コール・ローン等の短期金融商品で運用する場合、相手先の債務不履行により損失が発生することがあります。この影響により、基準価額が下落することがあります。
ファミリーファンド方式にかかるリスク	マザーファンド受益証券に投資する他のベビーファンドの追加設定・解約等に伴う資金変動などが生じ、マザーファンドにおいて組入有価証券の売買が行われた場合などには、組入有価証券等の価格の変化や売買手数料などの負担がマザーファンドの基準価額に影響を及ぼすことがあります。

(2)投資リスクに対する管理体制

リスク管理体制の概要

リスク管理体制の概要



リスク管理委員会 (RMC)	取締役会で定めたリスク管理の基本方針、およびリスク管理規程に従い、包括的なリスク管理を「リスク管理委員会」(以下「RMC」といいます。)で行います。RMCは、社内各部署から報告された各種リスクを検討、協議し、具体的なリスク管理方針を策定します。
運用リスク管理委員会 (IRMC)	RMCでは、分会として「運用リスク管理委員会」(以下「IRMC」といいます。)を開催し、運用リスクの管理を行います。IRMCは、運用リスクを把握し、運用の適切性・妥当性を検証、審議して、その結果をRMCへ報告します。

関係部署の役割

コンプライアンス部	<p>ファンドの信託約款や法令等で規定されているガイドラインの遵守状況などをモニタリングし、その結果をRMCに報告します。</p> <p>また、必要に応じてプロダクト・マネジメント本部へ是正を指示し、是正状況を確認します。</p>
プロダクト・マネジメント本部	<p>運用委託先から、ファンドのパフォーマンス状況などの情報開示を受け、その結果をIRMCに報告します。また、運用委託先に対し、定性・定量面における評価を継続的に実施します。</p> <p>コンプライアンス部が実施しているガイドラインの遵守状況などのモニタリング結果に基づき、必要に応じて運用委託先へ是正を指示し、是正状況を確認します。</p>

インベスコ・アセット・マネジメント・リミテッドにおけるファンドのリスク管理体制

トレーディング・システム	<p>投資ガイドラインや投資制限違反となる取引を事前に回避し、違反の可能性がある場合にはファンド・マネジャーに警告を發します。</p>
インベストメント・オーバーサイトチーム	<p>ポートフォリオ分析・モニタリングを行い、投資目的、ガイドライン、投資制限などの遵守状況を確認します。違反が認められた場合は、速やかにCIOおよびファンド・マネジャーに通知します。</p>
CIOチャレンジ・プロセス	<p>CIO、インベストメント・オーバーサイトチームヘッド、ファンド・マネジャーが出席し、主に以下の項目について議論します。</p> <ul style="list-style-type: none"> ・過去のパフォーマンスおよびリスク分析 ・過去の投資判断に関する定量・定性分析 ・現在のポートフォリオに関する定量・定性分析

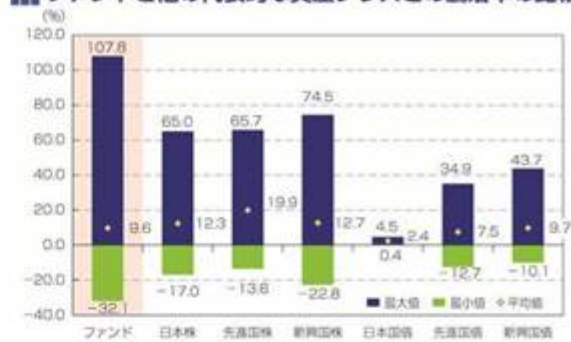
上記リスク管理体制における組織名称などは、委託会社または投資顧問会社の組織変更などにより変更となる場合があります。この場合においても、ファンドの基本的なリスク管理体制が変更されるものではありません。

<参考情報>

■ ファンドの年間騰落率及び分配金再投資基準価額の推移



■ ファンドと他の代表的な資産クラスとの騰落率の比較



ファンド : 2010年2月～2015年1月

代表的な資産クラス : 2010年2月～2015年1月

* 上記、各グラフのファンドに関するデータは、課税前の分配金を再投資したものとみなして計算した分配金再投資基準価額を用いています。実際の基準価額および基準価額に基づいて計算した騰落率とは異なる場合があります。

* 「ファンドと他の代表的な資産クラスとの騰落率の比較」は、ファンドと他の代表的な資産クラスの値動きを定量的に比較できるように作成したものです。すべての資産クラスがファンドの投資対象とは限りません。上記期間の各月末における直近1年間の騰落率の平均・最大・最小を表示しています。

* 代表的な資産クラスの騰落率を計算するために使用した指数は以下の通りです。海外の指数は、為替ヘッジなしによる投資を想定して、円ベースのものを使用しています。

日本株	TOPIX（東証株価指数）（配当込み） TOPIXは、東京証券取引所第一部に上場している国内普通株式全銘柄の株価を対象として算出した指数です。TOPIXは、東京証券取引所の知的財産であり、この指数の算出、数値の公表、利用など同指数に関するすべての権利は、東京証券取引所が有しています。東京証券取引所は、TOPIXの算出もしくは公表の方法の変更、TOPIXの算出もしくは公表の停止またはTOPIXの商標の変更もしくは使用の停止を行う権利を有しています。
先進国株	MSCIコクサイ・インデックス（配当込み、円ベース） MSCIコクサイ・インデックスは、MSCI Inc.が開発した株価指数で、日本を除く世界の先進国で構成されています。また、MSCIコクサイ・インデックスに対する著作権及びその他の知的財産権はすべてMSCI Inc.に帰属します。
新興国株	MSCIエマージング・マーケット・インデックス（配当込み、円ベース） MSCIエマージング・マーケット・インデックスは、MSCI Inc.が開発した株価指数で、世界の新興国で構成されています。また、MSCIエマージング・マーケット・インデックスに対する著作権及びその他の知的財産権はすべてMSCI Inc.に帰属します。なお、円ベース指数については、委託会社がMSCIエマージング・マーケット・インデックス（配当込み、米ドルベース）に、当日の米ドル為替レート（WM/ロイター値）を乗じて算出しています。
日本国債	NOMURA-BPI国債 NOMURA-BPI国債は、野村證券株式会社が発表している日本の国債市場の動向を的確に表すために開発された投資収益指数です。なお、NOMURA-BPI国債に関する著作権、商標権、知的財産権その他一切の権利は、野村證券株式会社に帰属します。
先進国債	シティ世界国債インデックス（除く日本、円ベース） シティ世界国債インデックス（除く日本、円ベース）は、Citigroup Index LLCが開発した日本を除く世界主要国の国債の総合収益率を各市場の時価総額で加重平均した指数で、著作権、商標権、知的財産権、その他一切の権利は、Citigroup Index LLCに帰属します。
新興国債	JPモルガンGBI-EMグローバル・ダイバーシファイド（円ベース） JPモルガンGBI-EMグローバル・ダイバーシファイドは、現地通貨建てのエマージング債市場の代表的なインデックスです。円ベース指数については、委託会社がJPモルガンGBI-EMグローバル・ダイバーシファイド（米ドルベース）に、当日の米ドル為替レート（WM/ロイター値）を乗じて算出しています。 本指数は、信頼性が高いとみなす情報に基づき作成していますが、J.P. Morganはその完全性・正確性を保証するものではありません。本指数は許諾を受けて使用しています。J.P. Morganからの書面による事前承認なしに本指数を複製・使用・頒布することは認められていません。Copyright 2015, J.P. Morgan Chase & Co. All rights reserved.

[次へ](#)

4 手数料等及び税金

(1) 申込手数料 < 投資者が直接的に負担する費用 >

< 訂正前 >

購入時手数料	<p>購入時手数料¹は、購入口数、購入金額²または購入代金³などに応じて、購入の申込受付日の翌営業日の基準価額に、販売会社が定める3.78%（税抜き3.50%）以内の手数料率を乗じて得た額とします。</p> <p>詳しくは、お申し込みの販売会社にお問い合わせください。</p> <p>1 購入時手数料には、購入時手数料にかかる消費税および地方消費税に相当する金額（以下「消費税等相当額」といいます。）がかかります。</p> <p>2 「購入金額」とは、「購入の申込受付日の翌営業日の基準価額×購入口数」により計算される金額をいいます。</p> <p>3 「購入代金」とは、「購入金額+購入時手数料(税込み)」により計算される金額をいいます。</p>
--------	---

(後略)

< 訂正後 >

購入時手数料	<p>・購入時手数料¹は、購入口数、購入金額²または購入代金³などに応じて、購入の申込受付日の翌営業日の基準価額に、販売会社が定める3.78%（税抜き3.50%）以内の手数料率を乗じて得た額とします。</p> <p>・<u>購入時手数料は、商品および関連する投資環境の説明および情報提供等、ならびに購入に関する事務コストの対価として、販売会社にお支払いいただきます。</u></p> <p>詳しくは、お申し込みの販売会社にお問い合わせください。</p> <p>1 購入時手数料には、購入時手数料にかかる消費税および地方消費税に相当する金額（以下「消費税等相当額」といいます。）がかかります。</p> <p>2 「購入金額」とは、「購入の申込受付日の翌営業日の基準価額×購入口数」により計算される金額をいいます。</p> <p>3 「購入代金」とは、「購入金額+購入時手数料(税込み)」により計算される金額をいいます。</p>
--------	---

(後略)

(3)信託報酬等＜投資者が信託財産で間接的に負担する費用＞

<訂正前>

(前略)

信託報酬の配分	信託報酬の配分は、以下の通り（税抜き）とします。			
	配分 （年率）	委託会社 1.00%	販売会社 0.80%	受託会社 0.10%

* 委託会社が受け取る報酬には、マザーファンドの運用指図に関する権限の委託先である、インベスコ・アセット・マネジメント・リミテッドへの報酬が含まれています。同社に対しては、委託会社が受け取る報酬額（税抜き）×40%により計算された報酬額が支払われます。

(後略)

<訂正後>

(前略)

信託報酬の配分	信託報酬の配分は、以下の通り（税抜き）とします。			
	配分 （年率）	委託会社 1.00%	販売会社 0.80%	受託会社 0.10%

* 委託会社が受け取る報酬には、マザーファンドの運用指図に関する権限の委託先である、インベスコ・アセット・マネジメント・リミテッドへの報酬が含まれています。同社に対しては、委託会社が受け取る報酬額（税抜き）×40%により計算された報酬額が支払われます。

信託報酬の配分先および役務の内容は以下の通りです。

配分先	役務の内容
委託会社	ファンドの運用とそれに伴う調査、受託会社への指図、法定書面等の作成、基準価額の算出等
販売会社	購入後の情報提供、運用報告書等各種書類の送付、口座内でのファンドの管理および事務手続き等
受託会社	ファンドの財産の保管・管理、委託会社からの指図の実行等

(後略)

(4)その他の手数料等＜投資者が信託財産で間接的に負担する費用＞

その他信託事務の諸費用

<訂正前>

該当する費用	<ul style="list-style-type: none"> ・ 監査費用 ・ 法律顧問および税務顧問への報酬 ・ 受益権の管理事務等に関連する費用 ・ 有価証券届出書、有価証券報告書、半期報告書および臨時報告書の作成および届出または提出にかかる費用 ・ 目論見書の作成、印刷および交付にかかる費用 ・ 信託約款の変更または信託契約の解約にかかる事項を記載した書面の作成、印刷および交付にかかる費用 ・ 運用報告書の作成、印刷および交付にかかる費用
--------	---

(後略)

<訂正後>

該当する費用	<ul style="list-style-type: none"> ・ 監査費用（ファンドの決算時等に監査法人から監査を受けるための費用） ・ 法律顧問および税務顧問への報酬 ・ 受益権の管理事務等に関連する費用 ・ 有価証券届出書、有価証券報告書、半期報告書および臨時報告書の作成および届出または提出にかかる費用 ・ 目論見書の作成、印刷および交付にかかる費用 ・ 信託約款の変更または信託契約の解約にかかる事項を記載した書面の作成、印刷および交付にかかる費用 ・ 運用報告書の作成、印刷および交付にかかる費用
--------	--

（後略）

(5) 課税上の取扱い

< 訂正前 >

（前略）

上記は、平成26年7月末現在の情報に基づくものですので、税法が改正された場合等には、税率等が変更される場合があります。その結果、上記の記載内容に変更が生じることがあります。

税金の取り扱いの詳細については、税務専門家等にご確認されることをお勧めします。

< 訂正後 >

（前略）

上記は、平成27年1月末現在の情報に基づくものですので、税法が改正された場合等には、税率等が変更される場合があります。その結果、上記の記載内容に変更が生じることがあります。

税金の取り扱いの詳細については、税務専門家等にご確認されることをお勧めします。

[前へ](#) [次へ](#)

5 運用状況

運用状況については、該当事項が以下の内容に更新されます。

(1)投資状況(平成27年1月30日現在)

投資資産の種類	国/地域	時価合計(円)	投資比率(%)
親投資信託受益証券	日本	1,458,725,657	96.37
コール・ローン、その他の資産(負債控除後)		54,860,660	3.62
合計(純資産総額)		1,513,586,317	100.00

(注)投資比率とは、ファンドの純資産総額に対する当該資産の時価比率をいいます。以下同じです。

(参考)インベスコ 東欧・ロシア株式 マザーファンド

投資資産の種類	国/地域	時価合計(円)	投資比率(%)
株 式	ロシア	828,120,701	56.77
	ポーランド	384,751,386	26.37
	カザフスタン	47,356,169	3.24
	アラブ首長国連邦	43,645,392	2.99
	キプロス	42,315,763	2.90
	チェコ	41,073,630	2.81
	ハンガリー	29,389,116	2.01
	ガーンジー	27,371,032	1.87
	小 計	1,444,023,189	98.99
コール・ローン、その他の資産(負債控除後)		14,671,917	1.00
合計(純資産総額)		1,458,695,106	100.00

(2)投資資産(平成27年1月30日現在)

投資有価証券の主要銘柄

国/地域	種類	銘柄名	数量 (口数)	帳簿価額単価 帳簿価額金額 (円)	評価額単価 評価額金額 (円)	投資 比率 (%)
日本	親投資信託 受益証券	インベスコ 東欧・ロシア株式 マザーファンド	1,186,052,246	1.5937 1,890,287,001	1.2299 1,458,725,657	96.37

種類別投資比率

種 類	投資比率(%)
親投資信託受益証券	96.37
合 計	96.37

(参考)インベスコ 東欧・ロシア株式 マザーファンド

順位	国/ 地域	種類	銘柄名	業種	数量 (株式数)	帳簿価額 単価(円)	帳簿価額 金額(円)	評価額 単価(円)	評価額 金額(円)	投資 比率 (%)
1	ロシア	株式	LUKOIL ADR	エネルギー	28,400	6,919.93	196,526,256	4,900.28	139,167,952	9.54
2	ポーランド	株式	POWSZECHNY ZAKLAD UBEZPIECZEN	保険	6,600	14,378.21	94,896,226	16,107.28	106,308,074	7.28
3	ロシア	株式	GAZPROM ADR	エネルギー	196,500	984.10	193,376,826	503.74	98,985,893	6.78
4	ロシア	株式	NOVATEK GDR-S	エネルギー	9,950	14,134.51	140,638,458	8,454.87	84,126,006	5.76
5	ロシア	株式	MAGNIT PJSC GDR	食品・生活 必需品小売 り	16,000	6,506.24	104,099,875	4,458.02	71,328,400	4.88
6	ロシア	株式	SURGUTNEFTEGAS	エネルギー	1,000,800	93.41	93,492,234	70.12	70,178,348	4.81
7	ロシア	株式	PHOSAGRO GDR-S	素材	53,750	1,400.51	75,277,528	1,300.74	69,915,312	4.79
8	ロシア	株式	TATNEFT ADR	エネルギー	22,800	4,432.01	101,049,828	2,965.71	67,618,188	4.63
9	ポーランド	株式	KRUK	商業・専門 サービス	18,000	3,058.72	55,057,128	3,672.02	66,096,504	4.53
10	ロシア	株式	SBERBANK ADR	銀行	142,500	1,156.48	164,799,112	455.85	64,959,159	4.45
11	ポーランド	株式	CCC	耐久消費 財・アパレル	12,200	3,678.58	44,878,690	4,868.46	59,395,212	4.07
12	ロシア	株式	ALROSA	素材	404,100	143.20	57,867,423	132.44	53,519,004	3.66
13	カザフスタン	株式	KCELL-S	電気通信 サービス	48,250	1,566.09	75,564,032	981.47	47,356,169	3.24
14	アラブ 首長国 連邦	株式	DRAGON OIL	エネルギー	45,000	1,056.71	47,551,984	969.89	43,645,392	2.99
15	ポーランド	株式	ENERGA	公益事業	65,000	703.54	45,730,207	668.22	43,434,300	2.97
16	チェコ	株式	FORTUNA ENTERTAINMENT GROUP	消費者サー ビス	69,000	596.60	41,166,071	595.27	41,073,630	2.81
17	ポーランド	株式	WARSAW STOCK EXCHANGE	各種金融	25,000	1,284.23	32,105,917	1,485.35	37,133,940	2.54
18	ロシア	株式	MAGNITOGORS IRON & STEEL WORKS	素材	125,900	297.99	37,516,941	292.07	36,772,557	2.52
19	ハンガリー	株式	OTP BANK	銀行	18,500	1,914.47	35,417,820	1,588.60	29,389,116	2.01
20	ポーランド	株式	LUBELSKI WEGIEL BOGDANKA	エネルギー	9,500	3,873.68	36,800,010	3,080.17	29,261,672	2.00
21	ガーンジー	株式	ETALON GROUP GDR-S	不動産	110,750	532.12	58,932,844	247.14	27,371,032	1.87
22	キプロス	株式	EURASIA DRILLIN GDR	エネルギー	11,000	3,250.85	35,759,447	2,246.75	24,714,250	1.69
23	ロシア	株式	MOBILE TELESYSTEMS ADR	電気通信 サービス	26,000	2,252.66	58,569,225	935.35	24,319,295	1.66
24	ポーランド	株式	LPP	耐久消費 財・アパレル	97	270,549.54	26,243,306	238,474.98	23,132,074	1.58
25	ポーランド	株式	SYNTHOS	素材	143,100	145.09	20,763,695	139.68	19,989,610	1.37

26	ロシア	株式	MAIL.RU GROUP GDR	ソフトウェア・サービス	10,500	3,556.78	37,346,228	1,832.87	19,245,187	1.31
27	ロシア	株式	NOVOLIPET STEEL-GDR REG S	素材	11,900	1,495.37	17,794,907	1,540.79	18,335,490	1.25
28	キプロス	株式	GLOBALTRANS INVESTMENT GDR-S	運輸	32,500	1,223.89	39,776,637	541.58	17,601,513	1.20
29	ロシア	株式	M VIDEO	小売	40,200	891.72	35,847,479	240.04	9,649,910	0.66

種類別および業種別投資比率

種 類	業 種	投資比率(%)
株 式	エネルギー	38.23
	素材	13.61
	保険	7.28
	銀行	6.46
	耐久消費財・アパレル	5.65
	電気通信サービス	4.91
	食品・生活必需品小売り	4.88
	商業・専門サービス	4.53
	公益事業	2.97
	消費者サービス	2.81
	各種金融	2.54
	不動産	1.87
	ソフトウェア・サービス	1.31
	運輸	1.20
	小売	0.66
	合 計	98.99

投資不動産物件

該当事項はありません。

その他投資資産の主要なもの

該当事項はありません。

(3)運用実績

純資産の推移

	純資産総額 (百万円) (分配落)	純資産総額 (百万円) (分配付)	1口当たり 純資産額(円) (分配落)	1口当たり 純資産額(円) (分配付)
第1期計算期間(平成18年6月22日現在)	10,179	11,259	1.2113	1.3399
第2期計算期間(平成19年6月22日現在)	9,684	11,942	1.6024	1.9759
第3期計算期間(平成20年6月23日現在)	11,526	12,313	1.6948	1.8104
第4期計算期間(平成21年6月22日現在)	3,156	3,156	0.6053	0.6053
第5期計算期間(平成22年6月22日現在)	3,606	3,606	0.8001	0.8001
第6期計算期間(平成23年6月22日現在)	3,288	3,288	0.8782	0.8782
第7期計算期間(平成24年6月22日現在)	2,208	2,208	0.6495	0.6495
第8期計算期間(平成25年6月24日現在)	2,149	2,149	0.8286	0.8286
第9期計算期間(平成26年6月23日現在)	2,039	2,039	0.9378	0.9378
平成26年1月末日	2,100	-	0.9323	-
平成26年2月末日	2,059	-	0.9199	-
平成26年3月末日	1,927	-	0.8581	-
平成26年4月末日	1,906	-	0.8485	-
平成26年5月末日	2,003	-	0.9122	-
平成26年6月末日	2,023	-	0.9338	-
平成26年7月末日	1,861	-	0.8696	-
平成26年8月末日	1,870	-	0.8880	-
平成26年9月末日	1,872	-	0.8958	-
平成26年10月末日	1,807	-	0.8666	-
平成26年11月末日	1,808	-	0.8856	-
平成26年12月末日	1,508	-	0.7394	-
平成27年1月末日	1,513	-	0.7123	-

分配の推移

	1口当たりの分配金(円)
第1期計算期間	0.1300
第2期計算期間	0.3800
第3期計算期間	0.1200
第4期計算期間	0.0000
第5期計算期間	0.0000
第6期計算期間	0.0000
第7期計算期間	0.0000
第8期計算期間	0.0000
第9期計算期間	0.0000

収益率の推移

	収益率(%)
第1期計算期間	33.99
第2期計算期間	63.12
第3期計算期間	12.98
第4期計算期間	64.28
第5期計算期間	32.18
第6期計算期間	9.76
第7期計算期間	26.04
第8期計算期間	27.58
第9期計算期間	13.18
第10期中間計算期間(自平成26年6月24日 至平成26年12月23日)	23.12

(注1)収益率は、計算期間末の基準価額(分配付の額)から当該計算期間の直前の計算期間末の基準価額(分配落の額。以下「前期末基準価額」といいます。)を控除した額を前期末基準価額で除して得た数に100を乗じて得た数を記載しております。

(注2)第1期計算期間については、前期末基準価額の代わりに当初設定元本(1口当たり1円)を使用しております。

(4)設定及び解約の実績

	設定数量(口)	解約数量(口)
第1期計算期間	16,265,921,236	7,862,260,465
第2期計算期間	3,243,805,381	5,603,315,592
第3期計算期間	4,627,353,391	3,870,245,935
第4期計算期間	1,069,598,577	2,656,748,103
第5期計算期間	453,784,591	1,160,708,946
第6期計算期間	427,826,429	1,190,621,758
第7期計算期間	311,773,699	655,902,881
第8期計算期間	118,894,748	924,990,707
第9期計算期間	91,301,601	510,767,098
第10期中間計算期間(自平成26年6月24日 至平成26年12月23日)	70,343,108	195,969,583

(注1)設定数量には当初設定数量を含みます。

(注2)本邦外における設定、解約の実績はありません。

(参考情報) 交付目論見書に記載する運用実績

(2015年1月30日現在)

■ 基準価額・純資産の推移

■ 基準価額・純資産総額の推移(設定来)



* 基準価額、分配金再投資基準価額は1万口当たり、信託報酬控除後のものです。
* 分配金再投資基準価額は、課税前分配金を再投資したと仮定した数値を用いています。

基準価額	7,123円
純資産総額	1,514百万円

■ 期間騰落率

期間	ファンド
1カ月	-3.7%
3カ月	-17.8%
6カ月	-18.1%
1年	-23.6%
3年	3.9%
5年	-11.6%
設定来	4.5%

* 期間騰落率は、分配金再投資基準価額の騰落率です。

■ 分配の推移

(課税前/1万口当たり)

決算期	2010年6月	2011年6月	2012年6月	2013年6月	2014年6月	設定来累計
分配金	0円	0円	0円	0円	0円	6,300円

■ 主要な資産の状況

【ファンドは、ファミリーファンド方式により運用を行っており、マザーファンドの資産の状況を記載しています。】

■ 資産配分

	純資産比
株式	99.0%
キャッシュ等	1.0%

■ 銘柄数

29

* 株式には預託証券を含んでおり、預託証券へ投資する場合、投資通貨は米ドルなどとなっております。

■ 組入上位5カ国

	国名	純資産比
1	ロシア	56.8%
2	ポーランド	26.4%
3	カザフスタン	3.2%
4	アラブ首長国連邦	3.0%
5	キプロス	2.9%

■ 組入上位10銘柄

	銘柄名	国名	業種	純資産比
1	LUKOIL ADR	ロシア	エネルギー	9.5%
2	POWSZECHNY ZAKLAD UBEZPIECZEN	ポーランド	保険	7.3%
3	GAZPROM ADR	ロシア	エネルギー	6.8%
4	NOVATEK GDR-S	ロシア	エネルギー	5.8%
5	MAGNIT PJSC GDR	ロシア	食品・生活必需品小売り	4.9%
6	SURGUTNEFTGAS	ロシア	エネルギー	4.8%
7	PHOSAGRO GDR-S	ロシア	素材	4.8%
8	TATNEFT ADR	ロシア	エネルギー	4.6%
9	KRUK	ポーランド	商業・専門サービス	4.5%
10	SBERBANK ADR	ロシア	銀行	4.5%

* 国名は発行体の国籍(所在国)などで区分しています。

* 業種はMSCI世界産業分類基準の産業グループに準じています。ただし業種の情報が入手できない銘柄については、委託会社の判断により独自に分類していることがあります。

■ 年間収益率の推移



* ファンドにはベンチマークはありません。

* ファンドの年間収益率は、分配金再投資基準価額を基に算出しています。

* 2015年は1月末までの騰落率を表示しています。

・運用実績は、過去の実績であり、将来の運用成果を保証するものではありません。
・最新の運用状況は、委託会社のホームページでご覧いただけます。

[前へ](#) [次へ](#)

第2 管理及び運営

3 資産管理等の概要

(5) その他

< 訂正前 >

(前略)

運用報告書	委託会社は、計算期間の終了ごとおよび償還時に運用報告書を作成し、あらかじめお申し出いただいたご住所に、販売会社よりお届けします。
-------	--

(後略)

< 訂正後 >

(前略)

運用報告書	<ul style="list-style-type: none"> ・委託会社は、計算期間の終了ごとおよび償還時に<u>交付運用報告書（投資信託及び投資法人に関する法律第14条第4項に定める運用報告書）</u>を作成し、あらかじめお申し出いただいたご住所に、販売会社よりお届けします。 ・委託会社は、<u>運用報告書（全体版）（投資信託及び投資法人に関する法律第14条第1項に定める運用報告書）</u>を作成し、<u>委託会社のホームページに掲載</u>します。 ・上記にかかわらず、<u>受益者から運用報告書（全体版）の交付の請求があった場合には、これを交付</u>します。
-------	--

(後略)

4 受益者の権利等

< 訂正前 >

(前略)

受益権の換金（解約）請求権	受益者は、受益権の換金（解約）を請求することができます。
反対者の買取請求権	<ul style="list-style-type: none"> ・委託会社が、<u>信託契約の解約または信託約款の変更（その内容が重大なもの）</u>を行う場合、受益者は、<u>所定の期間内（1カ月を下回らないものとします。）</u>に、委託会社に対して異議を述べる<u>ことができます</u>。 ・<u>所定の期間内に委託会社に対して異議を述べた受益者は、委託会社に対し、自己に帰属する受益権を投資信託財産をもって買い取るべき旨を請求</u>することができます。
受益権均等分割	受益者は、自己に帰属する受益権の口数に応じて、均等にファンドの受益権を保有します。

(後略)

< 訂正後 >

(前略)

受益権の換金 (解約) 請求権	受益者は、受益権の換金（解約）を請求することができます。
受益権均等分割	受益者は、自己に帰属する受益権の口数に応じて、均等にファンドの受益権を保有します。

(後略)

[前へ](#) [次へ](#)

第3 ファンドの経理状況

1 財務諸表

財務諸表については、該当事項に以下の内容が追加されます。

(1) 当ファンドの中間財務諸表は、「中間財務諸表等の用語、様式及び作成方法に関する規則」(昭和52年大蔵省令第38号)並びに同規則第38条の3及び第57条の2の規定により、「投資信託財産の計算に関する規則」(平成12年総理府令第133号)に基づいて作成しております。

なお、中間財務諸表に記載している金額は、円単位で表示しております。

(2) 当ファンドは、金融商品取引法第193条の2第1項の規定に基づき、当中間計算期間(平成26年6月24日から平成26年12月23日まで)の中間財務諸表について、あらた監査法人による中間監査を受けております。

[前へ](#) [次へ](#)

中間財務諸表

インベスコ 欧州東方拡大株式ファンド

(1)中間貸借対照表

(単位：円)

	前計算期間 (平成26年6月23日現在)	当中間計算期間 (平成26年12月23日現在)
資産の部		
流動資産		
金銭信託	-	575,993
コール・ローン	332,194	22,568,181
親投資信託受益証券	2,062,859,142	1,477,372,778
未収入金	4,681,880	-
未収利息	-	12
流動資産合計	2,067,873,216	1,500,516,964
資産合計	2,067,873,216	1,500,516,964
負債の部		
流動負債		
未払解約金	7,113,770	3,273,699
未払受託者報酬	1,080,894	995,668
未払委託者報酬	19,455,991	17,921,952
その他未払費用	785,520	926,370
流動負債合計	28,436,175	23,117,689
負債合計	28,436,175	23,117,689
純資産の部		
元本等		
元本	2,174,698,168	2,049,071,693
剰余金		
中間剰余金又は中間欠損 金()	135,261,127	571,672,418
(分配準備積立金)	420,477,714	383,374,297
元本等合計	2,039,437,041	1,477,399,275
純資産合計	2,039,437,041	1,477,399,275
負債純資産合計	2,067,873,216	1,500,516,964

(2)中間損益及び剰余金計算書

(単位：円)

	前中間計算期間 自 平成25年 6 月25日 至 平成25年12月24日	当中間計算期間 自 平成26年 6 月24日 至 平成26年12月23日
営業収益		
受取利息	51	24
有価証券売買等損益	524,135,359	426,697,379
営業収益合計	524,135,410	426,697,355
営業費用		
受託者報酬	1,230,426	995,668
委託者報酬	22,147,577	17,921,952
その他費用	806,520	926,370
営業費用合計	24,184,523	19,843,990
営業利益又は営業損失()	499,950,887	446,541,345
経常利益又は経常損失()	499,950,887	446,541,345
中間純利益又は中間純損失()	499,950,887	446,541,345
一部解約に伴う中間純利益金額の分配額又は一部解約に伴う中間純損失金額の分配額()	42,332,322	11,663,413
期首剰余金又は期首欠損金()	444,556,596	135,261,127
剰余金増加額又は欠損金減少額	54,370,058	12,763,100
中間一部解約に伴う剰余金増加額又は欠損金減少額	54,370,058	12,763,100
剰余金減少額又は欠損金増加額	1,063,998	14,296,459
中間追加信託に伴う剰余金減少額又は欠損金増加額	1,063,998	14,296,459
中間剰余金又は中間欠損金()	66,368,029	571,672,418

[前へ](#) [次へ](#)

(3)中間注記表

(重要な会計方針に係る事項に関する注記)

有価証券の評価基準及び評価方法	親投資信託受益証券 移動平均法に基づき、親投資信託受益証券の基準価額で評価しております。
-----------------	---

(中間貸借対照表に関する注記)

前計算期間 (平成26年6月23日現在)	当中間計算期間 (平成26年12月23日現在)
1. 期首元本額 2,594,163,665円 期中追加設定元本額 91,301,601円 期中解約元本額 510,767,098円	1. 期首元本額 2,174,698,168円 期中追加設定元本額 70,343,108円 期中解約元本額 195,969,583円
2. 計算期間末日における受益権の総数 2,174,698,168口	2. 中間計算期間末日における受益権の総数 2,049,071,693口
3. 元本の欠損 貸借対照表上の純資産額が元本総額を下回っており、その差額は135,261,127円です。	3. 元本の欠損 中間貸借対照表上の純資産額が元本総額を下回っており、その差額は571,672,418円あります。

(中間損益及び剰余金計算書に関する注記)

前中間計算期間 自 平成25年6月25日 至 平成25年12月24日	当中間計算期間 自 平成26年6月24日 至 平成26年12月23日
投資信託財産の運用の指図に係る権限の全部又は一部を委託するために要する費用として委託者報酬の中から支弁している額 4,687,312円	投資信託財産の運用の指図に係る権限の全部又は一部を委託するために要する費用として委託者報酬の中から支弁している額 3,687,653円

(金融商品に関する注記)

金融商品の時価等に関する事項

項目	前計算期間 (平成26年6月23日現在)	当中間計算期間 (平成26年12月23日現在)
1. 中間貸借対照表計上額、時価及びこれらの差額	貸借対照表計上額は期末の時価で計上しているため、その差額はありません。	中間貸借対照表計上額は中間期末の時価で計上しているため、その差額はありません。
2. 時価の算定方法	(1)有価証券 「(重要な会計方針に係る事項に関する注記)」に記載しております。 (2)デリバティブ取引 該当事項はありません。 (3)上記以外の金融商品 上記以外の金融商品については、短期間で決済されることから、時価は帳簿価額と近似しているため、当該金融商品の時価を帳簿価額としております。	(1)有価証券 同左 (2)デリバティブ取引 同左 (3)上記以外の金融商品 同左
3. 金融商品の時価等に関する事項の補足事項	金融商品の時価には、市場価格に基づく価額のほか、市場価格がない場合には合理的に算定された価額が含まれております。当該価額の算定においては一定の前提条件等を採用しているため、異なる前提条件等によった場合、当該価額が異なることもあります。	同左

(有価証券に関する注記)

該当事項はありません。

(デリバティブ取引等に関する注記)

前計算期間 (平成26年6月23日現在)	当中間計算期間 (平成26年12月23日現在)
該当事項はありません。	同左

(1口当たり情報に関する注記)

前計算期間 (平成26年6月23日現在)	当中間計算期間 (平成26年12月23日現在)
1口当たり純資産額 0.9378円 (1万口当たり純資産額 9,378円)	1口当たり純資産額 0.7210円 (1万口当たり純資産額 7,210円)

参考情報

当ファンドは、「インベスコ 東欧・ロシア株式 マザーファンド」受益証券を主要投資対象としており、中間貸借対照表の資産の部に計上された「親投資信託受益証券」は、すべて同ファンドの受益証券です。同ファンドの状況は次の通りです。

「インベスコ 東欧・ロシア株式 マザーファンド」の状況

なお、以下に記載した情報は監査対象外であります。

貸借対照表

(単位：円)

区 分	注記 番号	(平成26年 6 月23日現在)	(平成26年12月23日現在)
		金 額	金 額
資産の部			
流動資産			
預金		26,460,643	29,128,071
コール・ローン		1,223,498	1,122,722
株式		2,028,532,666	1,445,130,434
未収入金		12,804,888	4,250,143
未収配当金		2,771,606	4,688,681
流動資産合計		2,071,793,301	1,484,320,051
資産合計		2,071,793,301	1,484,320,051
負債の部			
流動負債			
派生商品評価勘定		65,001	171,352
未払金		4,127,702	6,781,101
未払解約金		4,681,880	-
流動負債合計		8,874,583	6,952,453
負債合計		8,874,583	6,952,453
純資産の部			
元本等			
元本		1,293,896,470	1,189,702,672
剰余金			
剰余金又は欠損金()		769,022,248	287,664,926
元本等合計		2,062,918,718	1,477,367,598
純資産合計		2,062,918,718	1,477,367,598
負債純資産合計		2,071,793,301	1,484,320,051

注記表

(重要な会計方針に係る事項に関する注記)

1. 有価証券の評価基準及び評価方法	株式 移動平均法に基づき、原則として時価で評価しております。 時価評価にあたっては、外国金融商品市場(金融商品取引法(昭和23年法律第25号)第2条第8項第3号口に規定するものをいいます。)又は店頭市場における最終相場(最終相場のないものについては、それに準ずる価額)、又は気配相場に基づいて評価しております。
2. デリバティブ等の評価基準及び評価方法	為替予約取引 為替予約の評価は、原則として、本書における開示対象ファンドの中間計算期間末日におけるわが国の対顧客先物売買相場の仲値によって計算しております。
3. その他財務諸表作成のための基本となる重要な事項	外貨建取引等の処理基準 外貨建取引については、「投資信託財産の計算に関する規則」(平成12年総理府令第133号)第60条に基づき、取引発生時の外国通貨の額をもって記録する方法を採用しております。但し、同第61条に基づき、外国通貨の売却時において、当該外国通貨に加えて、外貨建資産等の外貨基金勘定及び外貨建各損益勘定の前日の外貨建純資産額に対する当該売却外国通貨の割合相当額を当該外国通貨の売却時の外国為替相場等で円換算し、前日の外貨基金勘定に対する円換算した外貨基金勘定の割合相当の邦貨建資産等の外国投資勘定と、円換算した外貨基金勘定を相殺した差額を為替差損益とする計理処理を採用しております。

(貸借対照表に関する注記)

(平成26年 6月23日現在)	
1. 本書における開示対象ファンドの期首における	
当該親投資信託の元本額	1,580,916,590円
同期中における追加設定元本額	1,601,519円
同期中における解約元本額	288,621,639円
同計算期間末日における元本の内訳	
(保有ファンド名)	(金額)
インベスコ 欧州東方拡大株式ファンド	1,293,896,470円
合計	1,293,896,470円
2. 本書における開示対象ファンドの計算期間末日における	
当該親投資信託の受益権の総数	1,293,896,470口

(平成26年12月23日現在)	
1. 本書における開示対象ファンドの期首における	
当該親投資信託の元本額	1,293,896,470円
同期中における追加設定元本額	702,445円
同期中における解約元本額	104,896,243円
同中間計算期間末日における元本の内訳	
(保有ファンド名)	(金額)
インベスコ 欧州東方拡大株式ファンド	1,189,702,672円
合計	1,189,702,672円

2. 本書における開示対象ファンドの中間計算期間末日における
当該親投資信託の受益権の総数

1,189,702,672口

(金融商品に関する注記)

金融商品の時価等に関する事項

項 目	(平成26年6月23日現在)	(平成26年12月23日現在)
1. 貸借対照表計上額、時価及びこれらの差額	貸借対照表計上額は本書における開示対象ファンドの計算期間末日の時価で計上しているため、その差額はありません。	貸借対照表計上額は本書における開示対象ファンドの中間計算期間末日の時価で計上しているため、その差額はありません。
2. 時価の算定方法	(1) 有価証券 「(重要な会計方針に係る事項に関する注記)」に記載しております。 (2) デリバティブ取引 「(デリバティブ取引等に関する注記)」に記載しております。 (3) 上記以外の金融商品 上記以外の金融商品については、短期間で決済されることから、時価は帳簿価額と近似しているため、当該金融商品の時価を帳簿価額としております。	(1) 有価証券 同左 (2) デリバティブ取引 同左 (3) 上記以外の金融商品 同左
3. 金融商品の時価等に関する事項の補足事項	当ファンドに投資する証券投資信託の「(金融商品に関する注記)」に記載しております。	同左

(有価証券に関する注記)

該当事項はありません。

(デリバティブ取引等に関する注記)

取引の時価等に関する事項

通貨関連

(平成26年6月23日現在)

種 類	契約額等(円)	うち 1年超	時価(円)	評価損益(円)
市場取引以外の取引 為替予約取引 売 建 アメリカドル	28,299,052	-	28,364,053	65,001

合 計	28,299,052	-	28,364,053	65,001
-----	------------	---	------------	--------

(注)時価の算定方法
為替予約の時価

(1)本書における開示対象ファンドの計算期間末日に対顧客先物相場の仲値が発表されている外貨については以下のように評価しております。

同計算期間末日において為替予約の受渡日(以下「当該日」という。)の対顧客先物相場の仲値が発表されている場合は、当該為替予約は当該対顧客先物相場の仲値により評価しております。

同計算期間末日において当該日の対顧客先物相場の仲値が発表されていない場合は以下の方法によっております。

イ)同計算期間末日に当該日を超える対顧客先物相場が発表されている場合には、発表されている先物相場のうち当該日に最も近い前後二つの対顧客先物相場の仲値をもとに計算したレートにより評価しております。

ロ)同計算期間末日に当該日を超える対顧客先物相場が発表されていない場合には、当該日に最も近い発表されている対顧客先物相場の仲値により評価しております。

(2)同計算期間末日に対顧客先物相場の仲値が発表されていない外貨については、同計算期間末日の対顧客電信売買相場の仲値により評価しております。

(平成26年12月23日現在)

種 類	契約額等(円)	うち 1年超	時価(円)	評価損益(円)
市場取引以外の取引 為替予約取引 売 建 アメリカドル	21,134,367	-	21,305,719	171,352
合 計	21,134,367	-	21,305,719	171,352

(注)時価の算定方法

為替予約の時価

(1)本書における開示対象ファンドの中間計算期間末日に対顧客先物相場の仲値が発表されている外貨については以下のように評価しております。

同中間計算期間末日において為替予約の受渡日(以下「当該日」という。)の対顧客先物相場の仲値が発表されている場合は、当該為替予約は当該対顧客先物相場の仲値により評価しております。

同中間計算期間末日において当該日の対顧客先物相場の仲値が発表されていない場合は以下の方法によっております。

イ)同中間計算期間末日に当該日を超える対顧客先物相場が発表されている場合には、発表されている先物相場のうち当該日に最も近い前後二つの対顧客先物相場の仲値をもとに計算したレートにより評価しております。

ロ)同中間計算期間末日に当該日を超える対顧客先物相場が発表されていない場合には、当該日に最も近い発表されている対顧客先物相場の仲値により評価しております。

(2)同中間計算期間末日に対顧客先物相場の仲値が発表されていない外貨については、同中間計算期間末日の対顧客電信売買相場の仲値により評価しております。

(1口当たり情報に関する注記)

(平成26年6月23日現在)	(平成26年12月23日現在)
1口当たり純資産額 1.5943円 (1万口当たり純資産額 15,943円)	1口当たり純資産額 1.2418円 (1万口当たり純資産額 12,418円)

[前へ](#) [次へ](#)

2 ファンドの現況

ファンドの現況については、該当事項が以下の内容に更新されます。

純資産額計算書(平成27年1月30日現在)

資産総額	1,518,216,800 円
負債総額	4,630,483 円
純資産総額(-)	1,513,586,317 円
発行済数量	2,124,975,741 口
1 単位当たり純資産額(/)	0.7123 円

(参考)インベスコ 東欧・ロシア株式 マザーファンド

資産総額	1,463,198,926 円
負債総額	4,503,820 円
純資産総額(-)	1,458,695,106 円
発行済数量	1,186,052,246 口
1 単位当たり純資産額(/)	1.2299 円

[前へ](#) [次へ](#)

第三部 委託会社等の情報

第1 委託会社等の概況

1 委託会社等の概況

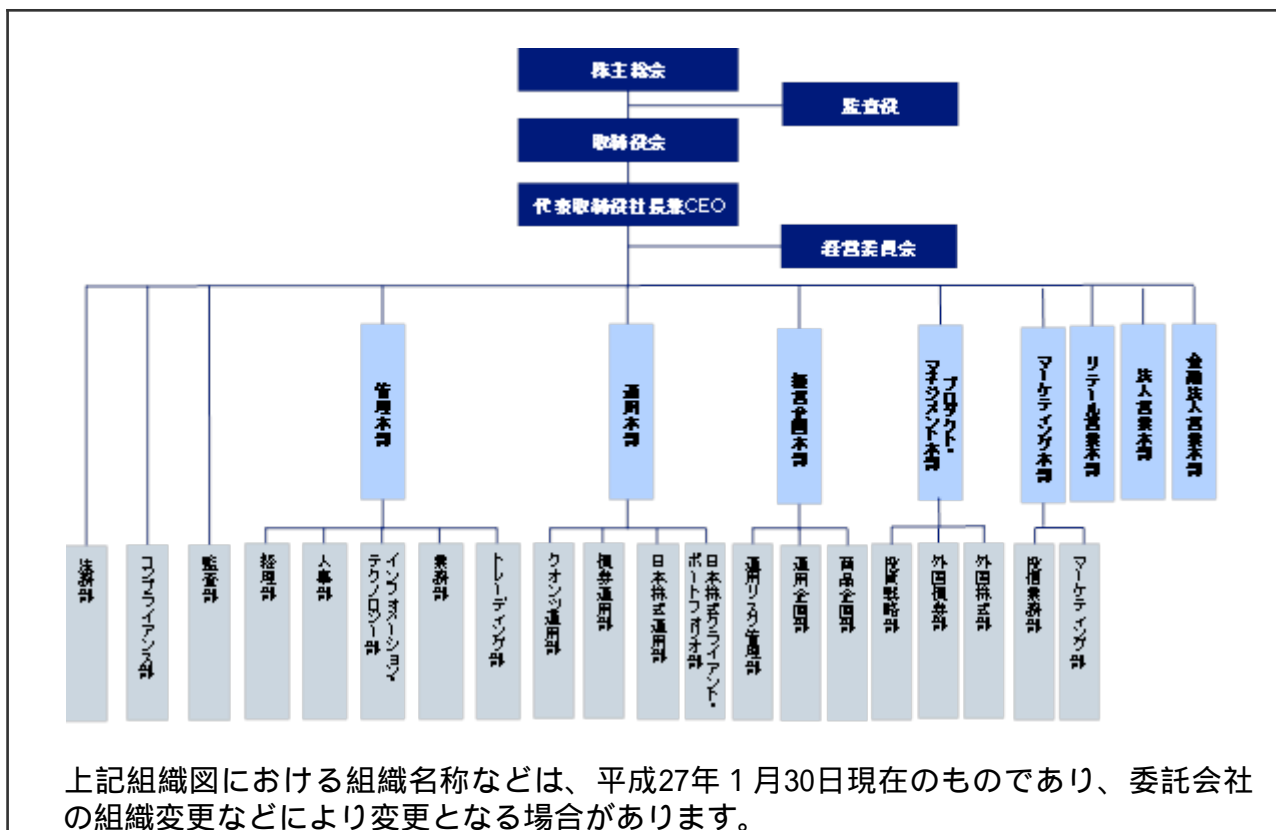
委託会社等の概況については、該当事項が以下の内容に更新されます。

(1) 資本金の額

平成27年1月30日 現在の状況	資本金：4,000百万円 発行可能株式総数：56,400株 発行済株式総数：40,000株
直近5カ年における主 な資本金の額の増減	<ul style="list-style-type: none"> 平成22年6月15日付で、資本金の額は480百万円から3,000百万円に増加。 平成23年7月6日付で、資本金の額は3,000百万円から4,000百万円に増加。

(2) 委託会社等の機構

組織図



会社の意思決定機構

取締役会	取締役の全員をもって構成される取締役会は、代表取締役社長兼CEOを議長とし、原則として四半期ごとに開催されます。取締役会は、経営管理全般に関する重要な事項について、取締役の過半数が出席し、出席取締役の過半数をもって決議します。
代表取締役社長兼CEO	代表取締役社長兼CEOは、委託会社の全般的な業務執行の最高責任者として、取締役会で決議された事項または委任を受けた事項の遂行に対し、権限と責任を有します。
経営委員会	取締役等から構成される経営委員会は、代表取締役社長兼CEOを議長とし、原則として月次で開催されます。経営委員会は、取締役会で決定した基本方針に基づき、取締役会から委譲を受けた権限の範囲内において、経営管理全般に関する重要な事項を協議・決定します。

投資運用に関する意思決定プロセス

Plan（計画）	基本的な運用方針は、投資戦略委員会（原則、月次で開催）で分析・討議された投資環境を踏まえ、銘柄検討会議およびポートフォリオ構築/戦略会議（原則、週次あるいは日次で開催）を経て決定されます。
Do（実行）	各運用部のポートフォリオ・マネジャーは、上記の委員会または運用会議の討議内容等を踏まえ、運用計画書を策定し、運用本部長の承認を受け、運用ガイドライン、運用基本方針および運用計画書に従って、ポートフォリオを構築します。
See（検証）	運用リスク管理委員会(原則、月次で開催)は、リスク管理委員会(原則、月次で開催)の分会として、定量的なリスク計測結果をもとに、運用の適切性・妥当性を検証、審議します。また、運用本部から独立したコンプライアンス部が、常時、関連法令および運用ガイドラインなどの遵守状況をチェックし、運用の信頼性・安定性の確保を図ります。

2 事業の内容及び営業の概況

事業の内容及び営業の概況については、該当事項が以下の内容に更新されます。

事業の内容	「投資信託及び投資法人に関する法律」に定める投資信託委託会社である委託会社は、証券投資信託の設定を行うとともに、「金融商品取引法」に定める金融商品取引業者としてその運用（投資運用業）を行っています。また「金融商品取引法」に定める投資助言業務を行っています。		
運用する投資信託財産の合計純資産総額	(平成27年1月30日現在)		
	基本的性格	ファンド数	純資産総額(単位：百万円)
	株式投資信託	70	635,928
	公社債投資信託	1	1,966
	合計	71	637,894
	* ファンド数および純資産総額は、親投資信託を除きます。		

[前へ](#) [次へ](#)

3 委託会社等の経理状況

委託会社等の経理状況については、該当事項が以下の内容に更新されます。

1. 当社の財務諸表は、「財務諸表等の用語、様式及び作成方法に関する規則」（昭和38年大蔵省令第59号、以下「財務諸表等規則」という。）ならびに同規則第2条の規定により、「金融商品取引業等に関する内閣府令」（平成19年8月6日内閣府令第52号）に基づいて作成しております。

また、当事業年度（自 平成25年4月1日 至 平成26年3月31日）の財務諸表に含まれる比較情報については、「財務諸表等の用語、様式及び作成方法に関する規則等の一部を改正する内閣府令（平成24年9月21日内閣府令第61号）附則第2条第2項により、改正前の財務諸表等規則に基づいて作成しております。当社の中間財務諸表は、「中間財務諸表等の用語、様式及び作成方法に関する規則」（昭和52年大蔵省令第38号）ならびに同規則第38条及び第57条の規定により、「金融商品取引業等に関する内閣府令」（平成19年8月6日内閣府令第52号）に基づいて作成しております。

なお、財務諸表及び中間財務諸表の記載金額は、千円未満の端数を切り捨てて表示しております。

2. 当社は、金融商品取引法第193条の2第1項の規定に基づき、当事業年度（自 平成25年4月1日 至 平成26年3月31日）の財務諸表、及び当中間会計期間（自 平成26年4月1日 至 平成26年9月30日）の中間財務諸表について、あらた監査法人により監査及び中間監査を受けております。

1. 財務諸表

(1) 貸借対照表

(単位：千円)

科目	前事業年度 (平成25年3月31日)		当事業年度 (平成26年3月31日)	
	内訳	金額	内訳	金額
(資産の部)				
流動資産				
預金		1,650,823		2,159,580
前払費用		56,937		60,937
未収入金		233,768		286,142
未収委託者報酬		394,497		431,090
未収運用受託報酬		602,964		702,839
未収投資助言報酬		2,241		1,661
繰延税金資産		159,222		127,246
その他の流動資産		12,368		6,434
流動資産計		3,112,823		3,775,933
固定資産				
有形固定資産	1			
建物附属設備	195,606		166,402	
器具備品	90,366	285,973	69,588	235,990
無形固定資産				
ソフトウェア	30,766		21,522	
電話加入権	3,972		3,972	
のれん	430,880		405,901	
顧客関連資産	2,309,716	2,775,334	2,175,819	2,607,216
投資その他の資産				
投資有価証券	531		6,225	
差入保証金	234,976		356,705	
繰延税金資産	37,977		35,609	
その他の投資	10,018		1,948	
貸倒引当金	8,600	274,903	-	400,488
固定資産計		3,336,211		3,243,695
資産合計		6,449,034		7,019,629

科目	前事業年度 （平成25年3月31日）		当事業年度 （平成26年3月31日）	
	内訳	金額	内訳	金額
（負債の部）				
流動負債				
預り金		41,790		56,291
未払金				
未払収益分配金	-		20	
未払償還金	41,181		33,774	
未払手数料	130,522		145,745	
その他の未払金	282,034	453,739	151,362	330,902
未払費用		252,754		264,777
未払法人税等		37,790		63,189
未払消費税等		35,815		39,263
賞与引当金		127,527		170,391
その他の流動負債		14,573		56,415
流動負債計		963,991		981,231
固定負債				
長期預り金		-		121,670
退職給付引当金		553,089		557,980
役員退職慰労引当金		66,358		58,149
資産除去債務		64,291		64,515
固定負債計		683,738		802,316
負債合計		1,647,730		1,783,547
（純資産の部）				
株主資本				
資本金		4,000,000		4,000,000
資本剰余金				
資本準備金	1,406,953		1,406,953	
資本剰余金合計		1,406,953		1,406,953
利益剰余金				
その他利益剰余金				
繰越利益剰余金	605,728		171,343	
利益剰余金合計		605,728		171,343
株主資本合計		4,801,225		5,235,610
評価・換算差額等				
その他有価証券評価差額金		79		471
評価・換算差額等合計		79		471
純資産合計		4,801,304		5,236,081
負債・純資産合計		6,449,034		7,019,629

(2)損益計算書

(単位：千円)

科目	前事業年度 (自 平成 24年 4月 1日 至 平成 25年 3月31日)		当事業年度 (自 平成 25年 4月 1日 至 平成 26年 3月31日)	
	内訳	金額	内訳	金額
営業収益				
委託者報酬		1,997,441		2,372,835
運用受託報酬		1,922,146		2,513,948
投資助言報酬		9,828		18,333
その他営業収益		1,903,423		2,137,076
営業収益計		5,832,841		7,042,193
営業費用				
支払手数料		763,405		894,463
広告宣伝費		30,442		10,823
公告費		1,155		1,155
調査費				
調査費	240,341		271,167	
委託調査費	578,841		644,490	
図書費	2,830	822,012	3,811	919,469
委託計算費		183,073		210,664
営業雑経費				
通信費	22,180		21,179	
印刷費	35,813		46,684	
協会費	8,627		7,754	
その他営業雑経費	39	66,660	-	75,618
営業費用計		1,866,749		2,112,193
一般管理費				
給料				
役員報酬	297,445		167,606	
給料・手当	1,395,741		1,369,852	
賞与	439,624	2,132,811	865,839	2,403,298
交際費		10,860		22,683
寄付金		1,000		1,100
旅費交通費		68,629		76,538
租税公課		30,817		37,680
不動産賃借料		267,269		263,544
退職給付費用		180,537		189,626
役員退職慰労引当金繰入額		19,133		20,806
賞与引当金繰入額		127,527		170,391
減価償却費		228,001		221,083
福利厚生費		196,641		203,841
諸経費		610,141		789,340
一般管理費計		3,873,370		4,399,934
営業利益		92,720		530,065

科目	前事業年度 (自 平成 24年 4月 1日 至 平成 25年 3月31日)		当事業年度 (自 平成 25年 4月 1日 至 平成 26年 3月31日)	
	内訳	金額	内訳	金額
営業外収益				
受取利息		122		158
保険配当金		2,926		3,269
時効成立分配金償還金		-		7,005
雑益		91		-
貸倒引当金戻入		-		480
営業外収益計		3,139		10,914
営業外費用				
為替換算差損		11,667		15,859
固定資産除却損		-		1,003
雑損		1,032		111
営業外費用計		12,700		16,974
経常利益		83,160		524,004
特別損失				
貸倒引当金繰入額		1,200		-
特別損失計		1,200		-
税引前当期純利益		81,960		524,004
法人税、住民税及び事業税		24,032		55,275
法人税等調整額		197,199		34,344
法人税等計		173,167		89,619
当期純利益		255,127		434,384

(3)株主資本等変動計算書

前事業年度（自 平成24年4月1日 至 平成25年3月31日）

（単位：千円）

	株主資本							株主資本 合計
	資本金	資本剰余金			利益 準備 金	利益剰余金		
		資本準備金	その 他資 本剰 余金	資本剰余金 合計		その他利益 剰余金 繰越利益 剰余金	利益剰余金 合計	
当期首残高	4,000,000	1,406,953	-	1,406,953	-	860,855	860,855	4,546,097
当期変動額								
当期純利益						255,127	255,127	255,127
株主資本以外の 項目の当期の 変動額 (純額)								
当期変動額合計	-	-	-	-	-	255,127	255,127	255,127
当期末残高	4,000,000	1,406,953	-	1,406,953	-	605,728	605,728	4,801,225

	評価・換算差額等		純資産合計
	その他有価証券評価差額金	評価・換算差額等合計	
当期首残高	18	18	4,546,116
当期変動額			
当期純利益			255,127
株主資本以外の 項目の当期の変 動額 (純額)	60	60	60
当期変動額合計	60	60	255,187
当期末残高	79	79	4,801,304

当事業年度（自 平成25年4月1日 至 平成26年3月31日）

（単位：千円）

	株主資本							株主資本 合計
	資本金	資本剰余金			利益剰余金			
		資本準備金	その他資本 剰余金	資本剰余金 合計	利益 準備 金	その他利益 剰余金 繰越利益 剰余金	利益剰余金 合計	
当期首残高	4,000,000	1,406,953	-	1,406,953	-	605,728	605,728	4,801,225
当期変動額								
当期純利益						434,384	434,384	434,384
株主資本以外 の項目の当期 の変動額 (純額)								
当期変動額合計	-	-	-	-	-	434,384	434,384	434,384
当期末残高	4,000,000	1,406,953	-	1,406,953	-	171,343	171,343	5,235,610

	評価・換算差額等		純資産合計
	その他有価証券評価差額金	評価・換算差額等合計	
当期首残高	79	79	4,801,304
当期変動額			
当期純利益			434,384
株主資本以外 の項目の当期の変 動額 (純額)	392	392	392
当期変動額合計	392	392	434,777
当期末残高	471	471	5,236,081

（重要な会計方針）

1．有価証券の評価基準及び評価方法

その他有価証券

時価のあるもの

決算期末日の市場価格等に基づく時価法（評価差額は、全部純資産直入法により処理し、売却原価は、移動平均法により算定）

2．固定資産の減価償却の方法

（1）有形固定資産

定率法を採用しております。ただし、資産除去債務に係る建物附属設備については、定額法によっております。

なお、主な耐用年数は以下のとおりであります。

建物附属設備 5～18年

器具備品 4～20年

（2）無形固定資産

定額法を採用しております。

なお、主な償却年数は20年であります。

ただし、自社利用のソフトウェアについては、社内における利用可能期間（5年）に基づく定額法を採用しております。

3．引当金の計上基準

（1）貸倒引当金

一般債権については貸倒実績率により、貸倒懸念債権等特定の債権については個別に回収可能性を検討し、回収不能見込額を計上しております。なお、当事業年度末に計上すべき貸倒引当金はありません。

（2）賞与引当金

従業員に対して支給する賞与の支出に充てるため、支給見込額に基づき当事業年度に見合う分を計上しております。

（3）退職給付引当金

従業員の退職給付に備えるため、簡便法により、当事業年度末における自己都合退職による要支給額を計上しております。

（4）役員退職慰労引当金

役員の退職慰労金の支出に備えるため、内規に基づき、当事業年度末における要支給額を計上しております。

4．外貨建の資産及び負債の本邦通貨への換算基準

外貨建金銭債権債務は、当事業年度末日の直物為替相場により円貨に換算し、換算差額は為替換算差損として処理しております。

5．その他財務諸表作成のための基本となる重要な事項

消費税等の会計処理

消費税及び地方消費税の会計処理は税抜き方式によっております。

「注記事項」

(貸借対照表関係)

1 有形固定資産の減価償却累計額

	前事業年度 (平成25年3月31日)	当事業年度 (平成26年3月31日)
有形固定資産の減価償却累計額	112,884千円	149,669千円

(株主資本等変動計算書関係)

前事業年度（自 平成24年4月1日 至 平成25年3月31日）

1. 発行済株式に関する事項

株式の種類	当事業年度期首	増加	減少	当事業年度末
普通株式（株）	40,000	-	-	40,000

当事業年度（自 平成25年4月1日 至 平成26年3月31日）

1. 発行済株式に関する事項

株式の種類	当事業年度期首	増加	減少	当事業年度末
普通株式（株）	40,000	-	-	40,000

(リース取引関係)

1. オペレーティング・リース取引

(借主側)

オペレーティング・リース取引のうち解約不能のものに係る未経過リース料

	前事業年度 (平成25年3月31日)	当事業年度 (平成26年3月31日)
1年内	207,226千円	207,226千円
1年超	500,798千円	293,571千円
合計	708,025千円	500,798千円

なお、オペレーティング・リース取引の内容は、不動産賃借によるものであります。

（金融商品関係）

1. 金融商品の状況に関する事項

（1）金融商品に対する取組方針

当社は、主に第2種金融商品取引、投資助言・代理業及び投資運用業を行っており、資金計画に照らし、必要な資金（主にグループ本社よりの資本増資）を調達しております。デリバティブ等の投機的な取引は行わない方針であります。

（2）金融商品の内容及びそのリスク並びにリスク管理体制

国内の未収入金に関しては、顧客の契約不履行によってもたらされる信用リスクに晒されており、国外拠点に対する外貨建ての債権債務に関しては、各月末から次月精算までの短期為替変動によるリスクに晒されております。また、投資有価証券は、主に投資信託であり、当社の投資信託設定のための小額資金投資で売買目的ではありません。未収入金等については、定期的に残高、期日を適切に把握する体制を整えております。

2. 金融商品の時価等に関する事項

貸借対照表計上額、時価、及びこれらの差額については、次のとおりであります。なお、時価を把握することが極めて困難と認められるものは、次表には含めておりません。

前事業年度（平成25年3月31日）

（単位：千円）

	貸借対照表 計上額(*)	時価(*)	差額
(1)預金	1,650,823	1,650,823	-
(2)未収入金	233,768	233,768	-
(3)未収委託者報酬	394,497	394,497	-
(4)未収運用受託報酬	602,964	602,964	-
(5)未収投資助言報酬	2,241	2,241	-
(6)投資有価証券 その他有価証券	531	531	-
資産計	2,884,826	2,884,826	-
(1)未払償還金	(41,181)	(41,181)	-
(2)未払手数料	(130,522)	(130,522)	-
(3)その他の未払金	(282,034)	(282,034)	-
負債計	(453,739)	(453,739)	-

(*) 負債に計上されているものについては、()で示しています。

当事業年度(平成26年3月31日)

(単位:千円)

	貸借対照表 計上額(*)	時価(*)	差額
(1)預金	2,159,580	2,159,580	-
(2)未収入金	286,142	286,142	-
(3)未収委託者報酬	431,090	431,090	-
(4)未収運用受託報酬	702,839	702,839	-
(5)未収投資助言報酬	1,661	1,661	-
(6)投資有価証券 其他有価証券	6,225	6,225	-
(7)差入保証金	356,705	355,357	1,347
資産計	3,944,246	3,942,898	1,347
(1)預り金	(56,291)	(56,291)	-
(2)未払収益分配金	(20)	(20)	-
(3)未払償還金	(33,774)	(33,774)	-
(4)未払手数料	(145,745)	(145,745)	-
(5)その他の未払金	(151,362)	(151,362)	-
(6)長期預り金	(121,670)	(121,198)	471
負債計	(508,862)	(508,390)	471

(*) 負債に計上されているものについては、()で示しています。

(注1) 金融商品の時価の算定方法及び有価証券に関する事項

資産

(1)預金 (2)未収入金 (3)未収委託者報酬 (4)未収運用受託報酬 (5)未収投資助言報酬

これらは短期間で決済されるため、時価は帳簿価額にほぼ等しいことから当該帳簿価額によっております。

(6)投資有価証券

基準価額を基に算出しております。

(7)差入保証金

返還されるまでの残存期間に応じた日本円のスワップカーブにおける利回りで割り引いた現在価値により算定しております。

負債

(1)預り金(2)未払収益分配金(3)未払償還金(4)未払手数料(5)その他の未払金

短期間で決済されるため、時価は帳簿価額にほぼ等しいことから当該帳簿価額によっております。

(6)長期預り金

返還するまでの残存期間に応じた日本円のスワップカーブにおける利回りで割り引いた現在価値により算定しております。

(注2) 金銭債権及び満期のある有価証券の決算日後の償還予定額

前事業年度（平成25年3月31日）

（単位：千円）

	1年以内	1年超 10年以内	10年超
(1)預金	1,650,823	-	-
(2)未収入金	233,768	-	-
(3)未収委託者報酬	394,497	-	-
(4)未収運用受託報酬	602,964	-	-
(5)未収投資助言報酬	2,241	-	-
合計	2,884,295	-	-

当事業年度（平成26年3月31日）

（単位：千円）

	1年以内	1年超 10年以内	10年超
(1)預金	2,159,580	-	-
(2)未収入金	286,142	-	-
(3)未収委託者報酬	431,090	-	-
(4)未収運用受託報酬	702,839	-	-
(5)未収投資助言報酬	1,661	-	-
(6)差入保証金	-	356,705	-
合計	3,581,315	356,705	-

（有価証券関係）

その他有価証券

前事業年度（平成25年3月31日）

	取得原価 (千円)	貸借対照表日における 貸借対照表計上額 (千円)	差額 (千円)
貸借対照表計上額が取得原価を 超えるもの			
株式	-	-	-
債券	-	-	-
その他	452	531	79
小計	452	531	79
貸借対照表計上額が取得原価を 超えないもの			
株式	-	-	-
債券	-	-	-
その他	-	-	-
小計	-	-	-
合計	452	531	79

当事業年度（平成26年3月31日）

	取得原価 (千円)	貸借対照表日における 貸借対照表計上額 (千円)	差額 (千円)
貸借対照表計上額が取得原価を 超えるもの			
株式	-	-	-
債券	-	-	-
その他	5,605	6,225	620
小計	5,605	6,225	620
貸借対照表計上額が取得原価を 超えないもの			
株式	-	-	-
債券	-	-	-
その他	-	-	-
小計	-	-	-
合計	5,605	6,225	620

(退職給付関係)

前事業年度（自 平成24年4月1日 至 平成25年3月31日）

1. 採用している退職給付制度の概要

当社は、確定給付型の制度として、退職一時金制度を設けております。

2. 退職給付債務に関する事項

	前事業年度 (平成25年3月31日)
退職給付債務（千円）	553,089
退職給付引当金（千円）	553,089

3. 退職給付費用に関する事項

	前事業年度 (自 平成24年4月1日 至 平成25年3月31日)
勤務費用（千円）	180,537
退職給付費用（千円）	180,537

4. 退職給付債務等の計算の基礎に関する事項

期末自己都合退職による要支給額を退職給付債務としております。

当事業年度（自 平成25年4月1日 至 平成26年3月31日）

1. 採用している退職給付制度の概要

当社は、従業員の退職給付に充てるため、非積立型の確定給付型の制度として退職一時金制度を採用しており、簡便法により退職給付引当金及び退職給付費用を計算しております。

2. 簡便法を適用した確定給付制度

(1) 簡便法を適用した制度の、退職給付引当金の期首残高と期末残高の調整表

	当事業年度 (平成26年3月31日)
退職給付引当金の期首残高	553,089
退職給付費用	189,626
退職給付の支払額	184,734
退職給付引当金の期末残高	557,980

(2) 退職給付に関連する損益

	当事業年度 (自 平成25年4月1日 至 平成26年3月31日)
簡便法で計算した退職給付費用	189,626

（税効果会計関係）

1. 繰延税金資産及び繰延税金負債の発生の主な原因別の内訳

（単位：千円）

	前事業年度 (平成25年3月31日)	当事業年度 (平成26年3月31日)
繰延税金資産		
(1)流動資産		
賞与引当金	48,473	60,727
未払費用	14,558	40,352
未払退職金	13,324	7,235
株式報酬費用	6,122	10,086
その他	1,437	18,709
繰越欠損金	75,305	132,850
計	159,222	269,961
(2)固定資産		
退職給付引当金	197,121	198,864
役員退職給付引当金	23,650	20,724
資産調整勘定	75,954	35,609
資産除去債務	22,913	22,993
その他	4,975	-
繰越欠損金	1,065,791	674,107
繰延税金負債（固定）との相殺	16,663	6,897
計	1,373,743	945,401
繰延税金資産小計	1,532,965	1,215,363
評価性引当額	1,335,765	1,052,507
繰延税金資産合計	197,199	162,855
繰延税金負債		
(1)固定負債		
資産除去債務	16,663	6,897
繰延税金資産（固定）との相殺	16,663	6,897
繰延税金負債合計	-	-
繰延税金資産純額	197,199	162,855

2. 法定実効税率と税効果会計適用後の法人税等の負担率との間に重要な差異があるときの、当該差異の原因となった主要な項目別の内訳

前事業年度（平成25年3月31日）

法定実効税率	38.0%
（調整）	
交際費等永久に損金に算入されない項目	81.6%
住民税均等割等	4.6%
のれん償却額	11.5%
評価性引当額の増減額	336.2%
その他	10.9%
税効果会計適用後の法人税等の負担率	211.2%

当事業年度（平成26年3月31日）

法定実効税率 （調整）	38.0%
交際費等永久に損金に算入されない項目	14.9%
住民税均等割等	0.7%
評価性引当額の増減額	54.1%
税率変更による影響額	2.0%
その他	15.3%
税効果会計適用後の法人税等の負担率	17.0%

3. 法人税等の税率の変更による繰延税金資産及び繰延税金負債の金額の修正

所得税法等の一部を改正する法律（平成26年法律第10号）が平成26年3月31日に公布され、平成26年4月1日以後に開始する事業年度から復興特別法人税が課されないこととなりました。これに伴い、当事業年度の繰延税金資産及び繰延税金負債の計算に使用した法定実効税率は、平成26年4月1日に開始する事業年度に解消が見込まれる一時差異について、前事業年度の38.0%から35.6%に変更されております。

その結果、繰延税金資産の金額（繰延税金負債の金額を控除した金額）が10,829千円減少し、当事業年度に計上された法人税等調整額が10,829千円増加しております。

（資産除去債務関係）

資産除去債務のうち貸借対照表に計上しているもの

（1）当該資産除去債務の概要

建物の不動産賃貸借取引に伴う原状回復義務等であります。

（2）当該資産除去債務の金額の算定方法

使用見込期間を取得から5年と見積り、割引率は0.349%を使用して資産除去債務の金額を計算しております。

（3）当該資産除去債務の総額の増減

	前事業年度 (自 平成24年4月1日 至 平成25年3月31日)	当事業年度 (自 平成25年4月1日 至 平成26年3月31日)
期首残高	64,067千円	64,291千円
時の経過による調整額	223千円	224千円
期末残高	64,291千円	64,515千円

（セグメント情報等）

[セグメント情報]

前事業年度（自 平成24年4月1日 至 平成25年3月31日）

当社は、投信投資顧問業の単一セグメントであるため、記載を省略しております。

当事業年度（自 平成25年4月1日 至 平成26年3月31日）

当社は、投信投資顧問業の単一セグメントであるため、記載を省略しております。

[関連情報]

前事業年度（自 平成24年4月1日 至 平成25年3月31日）

製品及びサービスごとの情報

製品・サービス区分の決定方法は、損益計算書の営業収益の区分と同じであることから、製品・サービスごとの営業収益の記載を省略しております。

地域ごとの情報

（1）営業収益

（単位：千円）

日本	米国	欧州	その他	合計
1,539,735	1,896,165	375,834	23,663	3,835,399

（注1）営業収益は顧客の所在地を基礎とし、国又は地域に分類しております。

（注2）営業収益のうち委託者報酬に関しては、当社が運用している投資信託は大半が公募投信であり、委託者報酬を最終的に負担する受益者の情報は制度上把握しえないため、除外しております。

（2）有形固定資産

本邦に所在している有形固定資産の金額が貸借対照表の有形固定資産の金額の90%を超えているため、地域ごとの有形固定資産の記載を省略しております。

主要な顧客ごとの情報

（1）その他営業収益

（単位：千円）

顧客の氏名又は名称	営業収益
Invesco Advisers, Inc.	1,600,703

（2）委託者報酬

委託者報酬については、制度上、顧客情報を知りえないため、記載を省略しております。

（3）運用受託報酬

運用受託報酬については、顧客との守秘義務契約により、開示が出来ないため、記載を省略しております。

(4) 投資助言報酬

投資助言報酬については、顧客との守秘義務契約により、開示が出来ないため、記載を省略しております。

当事業年度（自 平成25年4月1日 至 平成26年3月31日）

製品及びサービスごとの情報

製品・サービス区分の決定方法は、損益計算書の営業収益の区分と同じであることから、製品・サービスごとの営業収益の記載を省略しております。

地域ごとの情報

(1) 営業収益

(単位：千円)

日本	米国	欧州	その他	合計
1,869,541	2,113,551	650,340	35,924	4,669,358

(注1) 営業収益は顧客の所在地を基礎とし、国又は地域に分類しております。

(注2) 営業収益のうち委託者報酬に関しては、当社が運用している投資信託は大半が公募投信であり、委託者報酬を最終的に負担する受益者の情報は制度上把握しえないため、除外しております。

(2) 有形固定資産

本邦に所在している有形固定資産の金額が貸借対照表の有形固定資産の金額の90%を超えているため、地域ごとの有形固定資産の記載を省略しております。

主要な顧客ごとの情報

(1) その他営業収益

(単位：千円)

顧客の氏名又は名称	営業収益	関連するセグメント名
Invesco Advisers, Inc.	1,839,369	投信投資顧問業

(2) 委託者報酬

委託者報酬については、制度上、顧客情報を知りえないため、記載を省略しております。

(3) 運用受託報酬

運用受託報酬については、顧客との守秘義務契約により、開示が出来ないため、記載を省略しております。

(4) 投資助言報酬

投資助言報酬については、顧客との守秘義務契約により、開示が出来ないため、記載を省略しております。

[報告セグメントごとの固定資産の減損損失に関する情報]

前事業年度（自 平成24年4月1日 至 平成25年3月31日）

単一セグメントであるため、記載を省略しております。

当事業年度（自 平成25年4月1日 至 平成26年3月31日）

単一セグメントであるため、記載を省略しております。

[報告セグメントごとののれんの償却額及び未償却残高に関する情報]

前事業年度（自 平成24年4月1日 至 平成25年3月31日）

単一セグメントであるため、記載を省略しております。

当事業年度（自 平成25年4月1日 至 平成26年3月31日）

単一セグメントであるため、記載を省略しております。

[報告セグメントごとの負ののれん発生益に関する情報]

前事業年度（自 平成24年4月1日 至 平成25年3月31日）

単一セグメントであるため、記載を省略しております。

当事業年度（自 平成25年4月1日 至 平成26年3月31日）

単一セグメントであるため、記載を省略しております。

（関連当事者情報）

1. 関連当事者との取引

財務諸表提出会社と関連当事者との取引

前事業年度（自 平成24年4月1日 至 平成25年3月31日）

（1）財務諸表提出会社と同一の親会社を持つ会社等及び財務諸表提出会社のその他の関係会社の子会社等

種類	会社等の名称 又は氏名	所在地	資本金 又は 出資金	事業の内容 又は職業	議決権等の 所有(被所有) 割合(%)	関連当事者 との関係	取引の内容	取引金額 (千円)	科目	期末残高 (千円)
親会社の子会社	Invesco Asset Management Ltd. (注)	30 Finsbury Square, London, UK	70,416千英ポンド	投資顧問業	なし	投資顧問契約の再委任等	再委任投資顧問料の支払	278,879	その他の未払金	72,876
親会社の子会社	Invesco Advisers, Inc.	1555 Peachtree Street Atlanta, Georgia 30309, USA	6,229米ドル	投資顧問業	なし	投資顧問契約の再委任等	その他営業収益の受取	1,600,703	未収入金	40,894

（注1）取引金額、期末残高には消費税等が含まれておりません。

（注2）Invesco Asset Management Ltd.は、平成24年7月31日にInvesco UK Ltd.が当社の株式を譲渡したことにより、親会社の子会社に属性を変更しております。ただし、取引金額は通年のものを記載しております。

（注3）その他営業収益の算定方法については、第三者による検討結果に基づいたグループ内のポリシーにより決定しております。

当事業年度（自 平成25年 4月 1日 至 平成26年 3月 31日）

(1) 財務諸表提出会社と同一の親会社を持つ会社等及び財務諸表提出会社のその他の関係会社の子会社等

種類	会社等の名称 又は氏名	所在地	資本金 又は 出資金	事業の内容 又は職業	議決権等の 所有(被所有) 割合(%)	関連当事者 との関係	取引の内容	取引金額 (千円)	科目	期末残高 (千円)
親会社の子会社	Invesco Advisers, Inc.	1555 Peachtree Street Atlanta, Georgia 30309, USA	430,778 米ドル	投資顧問業	なし	投資顧問契約の再委任等	その他営業収益の受取	1,839,369	未収入金	161,287
									その他の未払金	6,101
親会社の子会社	Invesco Global Real Estate Asia Pacific Inc.	1555 Peachtree Street Atlanta, Georgia 30309, USA	750,000 米ドル	不動産投資業	なし	事務所の転賃	敷金の預り	-	長期預り金	121,670

(注1) 取引金額、期末残高には消費税等が含まれておりません。

(注2) その他営業収益の算定方法については、第三者による検討結果に基づいたグループ内のポリシーにより決定しております。

2. 親会社に関する注記

親会社情報

Invesco Far East Ltd. (非上場)

Invesco Holding Company Ltd. (非上場、持株会社)

Invesco Ltd. (ニューヨーク証券取引所に上場)

(1株当たり情報)

前事業年度 (自 平成 24年 4月 1日 至 平成 25年 3月 31日)		当事業年度 (自 平成 25年 4月 1日 至 平成 26年 3月 31日)	
1株当たり純資産額	120,032円60銭	1株当たり純資産額	130,902円04銭
1株当たり当期純利益金額	6,378円18銭	1株当たり当期純利益金額	10,859円62銭

(注) 1. 潜在株式調整後1株当たり当期純利益金額については、潜在株式が存在しないため記載しておりません。

2. 1株当たり当期純利益金額の算定上の基礎

	前事業年度 (自 平成 24年 4月 1日 至 平成 25年 3月 31日)	当事業年度 (自 平成 25年 4月 1日 至 平成 26年 3月 31日)
当期純利益金額(千円)	255,127	434,384
普通株式に係る当期純利益(千円)	255,127	434,384
普通株主に帰属しない金額(千円)	-	-
期中平均株式数(株)	40,000	40,000

(重要な後発事象)

該当事項はありません。

2. 中間財務諸表

(1) 中間貸借対照表

(単位：千円)

科目	当中間会計期間 (平成26年9月30日)	
	内訳	金額
(資産の部)		
流動資産		
預金		3,026,263
前払費用		91,145
未収入金		345,029
未収委託者報酬		459,835
未収運用受託報酬		584,546
未収投資助言報酬		2,169
繰延税金資産		264,458
その他の流動資産		5,106
流動資産計		4,778,554
固定資産		
有形固定資産	1	
建物附属設備	152,146	
器具備品	62,511	214,657
無形固定資産		
ソフトウェア	16,968	
電話加入権	3,972	
のれん	393,412	
顧客関連資産	2,108,871	2,523,224
投資その他の資産		
投資有価証券	8,027	
差入保証金	356,392	
繰延税金資産	17,804	
その他の投資	1,489	383,713
固定資産計		3,121,595
資産合計		7,900,150

科目	当中間会計期間 (平成26年9月30日)	
	内訳	金額
(負債の部)		
流動負債		
預り金		40,034
未払金		
未払収益分配金	20	
未払償還金	33,774	
未払手数料	153,656	
その他の未払金	157,588	
未払費用		213,234
未払法人税等		89,437
未払消費税等	2	61,532
賞与引当金		709,246
その他の流動負債		51,524
流動負債計		1,510,049
固定負債		
長期預り金		121,670
退職給付引当金		500,867
役員退職慰労引当金		44,540
資産除去債務		64,628
固定負債計		731,706
負債合計		2,241,755
(純資産の部)		
株主資本		
資本金		4,000,000
資本剰余金		
資本準備金	1,406,953	
資本剰余金合計		1,406,953
利益剰余金		
その他利益剰余金		
繰越利益剰余金	250,366	
利益剰余金合計		250,366
株主資本合計		5,657,319
評価・換算差額等		
その他有価証券評価差額金		1,075
評価・換算差額等合計		1,075
純資産合計		5,658,394
負債・純資産合計		7,900,150

(2)中間損益計算書

(単位：千円)

科目	当中間会計期間 (自 平成 26年 4月 1日 至 平成 26年 9月 30日)	
	内訳	金額
営業収益		
委託者報酬		1,772,437
運用受託報酬		1,108,129
投資助言報酬		28,980
その他営業収益		1,317,490
営業収益計		4,227,037
営業費用		
支払手数料		740,676
広告宣伝費		29,282
公告費		3,435
調査費		
調査費	128,431	
委託調査費	386,208	
図書費	2,274	516,915
委託計算費		116,408
営業雑経費		
通信費	10,924	
印刷費	29,684	
協会費	5,804	46,414
営業費用計		1,453,131
一般管理費		
給料		
役員報酬	61,099	
給料・手当	696,141	
賞与	139,923	897,165
交際費		13,888
寄付金		500
旅費交通費		48,198
租税公課		21,215
不動産賃借料		135,782
退職給付費用		68,906
役員退職慰労引当金繰入		7,434
賞与引当金繰入		538,855
固定資産減価償却費		106,387
福利厚生費		119,327
諸経費		436,247
一般管理費計		2,393,908
営業利益		379,996

科目	当中間会計期間 (自 平成 26年 4月 1日 至 平成 26年 9月 30日)	
	内訳	金額
営業外収益		
受取利息		154
保険配当金		3,575
雑益		109
営業外収益計		3,839
営業外費用		
為替換算差損		2,896
営業外費用計		2,896
経常利益		380,940
税引前中間純利益		380,940
法人税、住民税及び事業税		78,638
法人税等調整額		119,407
法人税等計		40,769
中間純利益		421,709

(3)中間株主資本等変動計算書

当中間会計期間（自 平成26年4月1日 至 平成26年9月30日）

（単位：千円）

	株主資本							株主資本 合計
	資本金	資本剰余金			利益剰余金			
		資本準備金	その他資本 剰余金	資本剰余金 合計	利益 準備金	その他利益 剰余金 繰越利益 剰余金	利益剰余金 合計	
当期首残高	4,000,000	1,406,953	-	1,406,953	-	171,343	171,343	5,235,610
当中間期変動額								
中間純利益						421,709	421,709	421,709
株主資本以外の項目 の当中間期変動額 (純額)								
当中間期変動額合計	-	-	-	-	-	421,709	421,709	421,709
当中間期末残高	4,000,000	1,406,953	-	1,406,953	-	250,366	250,366	5,657,319

	評価・換算差額等		純資産合計
	その他有価証券評価差額金	評価・換算差額等合計	
当期首残高	471	471	5,236,081
当中間期変動額			
中間純利益			421,709
株主資本以外の項目の 当中間期変動額（純額）	603	603	603
当中間期変動額合計	603	603	422,313
当中間期末残高	1,075	1,075	5,658,394

（重要な会計方針）

1．有価証券の評価基準及び評価方法

その他有価証券

時価のあるもの

中間会計期間末日の市場価格等に基づく時価法（評価差額は、全部純資産直入法により処理し、売却原価は、移動平均法により算定）

2．固定資産の減価償却の方法

（1）有形固定資産

定率法を採用しております。ただし、資産除去債務に係る建物附属設備については、定額法によっております。

なお、主な耐用年数は以下のとおりであります。

建物附属設備 5～18年

器具備品 4～20年

（2）無形固定資産

定額法を採用しております。

なお、主な償却年数は20年であります。

ただし、自社利用のソフトウェアについては、社内における利用可能期間（5年）に基づく定額法によっております。

3．引当金の計上基準

（1）貸倒引当金

一般債権については貸倒実績率により、貸倒懸念債権等特定の債権については個別に回収可能性を検討し、回収不能見込額を計上しております。なお、当中間会計期間末に計上すべき貸倒引当金はありません。

（2）賞与引当金

従業員に対して支給する賞与の支出に充てるため、支給見込額に基づき、当中間会計期間に見合う分を計上しております。

（3）退職給付引当金

従業員の退職給付に備えるため、簡便法により、当中間会計期間末における自己都合退職による要支給額を計上しております。

（4）役員退職慰労引当金

役員の退職慰労金の支出に備えるため、内規に基づき、当中間会計期間末における要支給額を計上しております。

4．外貨建の資産及び負債の本邦通貨への換算基準

外貨建金銭債権債務は、当中間会計期間末日の直物為替相場により円貨に換算し、換算差額は為替換算差損益として処理しております。

5．その他中間財務諸表作成のための基本となる重要な事項

消費税等の会計処理

消費税及び地方消費税の会計処理は税抜き方式によっております。

「注記事項」

(中間貸借対照表関係)

1 有形固定資産の減価償却累計額

	当中間会計期間 (平成26年9月30日)
有形固定資産の減価償却累計額	171,952千円

2 消費税等の取扱い

仮払消費税等及び仮受消費税等は相殺のうえ、流動負債の「未払消費税等」として表示しております。

(中間損益計算書関係)

1 減価償却実施額は、次のとおりであります。

	当中間会計期間 (自 平成26年4月1日 至 平成26年9月30日)
有形固定資産	22,395千円
無形固定資産	83,991千円

(中間株主資本等変動計算書関係)

1. 当中間会計期間(自 平成26年4月1日 至 平成26年9月30日)

(1) 発行済株式に関する事項

株式の種類	当事業年度期首	増加	減少	当中間会計期間末
普通株式(株)	40,000	-	-	40,000

(リース取引関係)

1. オペレーティング・リース取引

(借主側)

オペレーティング・リース取引のうち解約不能のものに係る未経過リース料

	当中間会計期間 (平成26年9月30日)
1年以内	207,226千円
1年超	189,957千円
合計	397,184千円

なお、オペレーティング・リース取引の内容は、不動産賃借によるものであります。

（金融商品関係）

1. 金融商品の時価等に関する事項

中間貸借対照表計上額、時価、及びこれらの差額については、次のとおりであります。なお、時価を把握することが極めて困難と認められるものは、次表には含めておりません。

当中間会計期間（平成26年9月30日）

（単位：千円）

	中間貸借対照表 計上額(*)	時価(*)	差額
(1)預金	3,026,263	3,026,263	-
(2)未収入金	345,029	345,029	-
(3)未収委託者報酬	459,835	459,835	-
(4)未収運用受託報酬	584,546	584,546	-
(5)未収投資助言報酬	2,169	2,169	-
(6)投資有価証券 その他有価証券	8,027	8,027	-
(7)差入保証金	356,392	355,219	1,172
資産計	4,782,264	4,781,091	1,172
(1)預り金	(40,034)	(40,034)	-
(2)未払収益分配金	(20)	(20)	-
(3)未払償還金	(33,774)	(33,774)	-
(4)未払手数料	(153,656)	(153,656)	-
(5)その他の未払金	(157,588)	(157,588)	-
(6)長期預り金	(121,670)	(121,259)	410
負債計	(506,742)	(506,333)	410

(*) 負債に計上されているものについては、()で示しています。

(注)金融商品の時価の算定方法及び有価証券に関する事項

資産

(1)預金 (2)未収入金 (3)未収委託者報酬 (4)未収運用受託報酬 (5)未収投資助言報酬

これらは短期間で決済されるため、時価は帳簿価額にほぼ等しいことから当該帳簿価額によっております。

(6)投資有価証券

基準価額を基に算出しております。

(7)差入保証金

返還されるまでの残存期間に応じた日本円のスワップカーブにおける利回りで割り引いた現在価値により算定しております。

負債

(1)預り金(2)未払収益分配金(3)未払償還金(4)未払手数料(5)その他の未払金

短期間で決済されるため、時価は帳簿価額にほぼ等しいことから当該帳簿価額によっております。

(6)長期預り金

返還するまでの残存期間に応じた日本円のスワップカーブにおける利回りで割り引いた現在価値により算定しております。

(有価証券関係)

投資有価証券

当中間会計期間（平成26年9月30日）

区分	取得原価 (千円)	中間貸借対照表計上額 (千円)	差額 (千円)
中間貸借対照表計上額が取得原価を超えるもの			
株式	-	-	-
債券	-	-	-
その他	6,952	8,027	1,075
小計	6,952	8,027	1,075
中間貸借対照表計上額が取得原価を超えないもの			
株式	-	-	-
債券	-	-	-
その他	-	-	-
小計	-	-	-
合計	6,952	8,027	1,075

(資産除去債務関係)

資産除去債務の総額の増減

	当中間会計期間 (自 平成26年4月1日 至 平成26年9月30日)
当期首残高	64,515千円
時の経過による調整額	112千円
当中間期末残高	64,628千円

（セグメント情報等）

[セグメント情報]

当社は、投信投資顧問業の単一セグメントであるため、記載を省略しております。

[関連情報]

当中間会計期間（自 平成26年4月1日 至 平成26年9月30日）

製品及びサービスごとの情報

製品・サービス区分の決定方法は、中間損益計算書の営業収益の区分と同じであることから、製品・サービスごとの営業収益の記載を省略しております。

地域ごとの情報

（1）営業収益

（単位：千円）

米国	日本	欧州	その他	合計
1,304,450	717,664	420,124	12,360	2,454,599

（注1）営業収益は顧客の所在地を基礎とし、国又は地域に分類しております。

（注2）営業収益のうち委託者報酬に関しては、当社が運用している投資信託は大半が公募投信であり、委託者報酬を最終的に負担する受益者の情報は制度上把握しえないため、除外しております。

（2）有形固定資産

本邦に所在している有形固定資産の金額が中間貸借対照表の有形固定資産の金額の90%を超えているため、地域ごとの有形固定資産の記載を省略しております。

主要な顧客ごとの情報

（1）その他営業収益

（単位：千円）

顧客の氏名又は名称	営業収益
Invesco Advisers, Inc.	1,133,439

（2）委託者報酬

委託者報酬については、制度上、顧客情報を知りえないため、記載を省略しております。

（3）運用受託報酬

運用受託報酬については、顧客との守秘義務契約により、開示が出来ないため、記載を省略しております。

（4）投資助言報酬

投資助言報酬については、顧客との守秘義務契約により、開示が出来ないため、記載を省略しております。

[報告セグメントごとの固定資産の減損損失に関する情報]

単一セグメントであるため、記載を省略しております。

[報告セグメントごとののれんの償却額及び未償却残高に関する情報]

単一セグメントであるため、記載を省略しております。

[報告セグメントごとの負ののれん発生益に関する情報]

単一セグメントであるため、記載を省略しております。

(1株当たり情報)

1株当たり純資産額及び1株当たり中間純利益金額及び算定上の基礎は、以下のとおりであります。

	当中間会計期間 (平成26年9月30日)
(1) 1株当たり純資産額	141,459円87銭

	当中間会計期間 (自平成26年4月1日 至平成26年9月30日)
(2) 1株当たり中間純利益金額(千円)	10,542円74銭
(算定上の基礎)	
中間純利益金額(千円)	421,709
普通株式に係る中間純利益(千円)	421,709
普通株主に帰属しない金額(千円)	-
普通株式の期中平均株式数(株)	40,000

(注) 潜在株式調整後1株当たり中間純利益金額については、潜在株式が存在しないため記載していません。

(重要な後発事象)

該当事項はありません。

[前へ](#) [次へ](#)

5 その他

< 訂正前 >

定款の変更等	平成26年4月1日付で定款を変更し、商号をインベスコ・アセット・マネジメント株式会社に変更しました。
--------	--

(後略)

< 訂正後 >

定款の変更等	定款の変更は、株主総会の決議が必要です。
--------	----------------------

(後略)

[前へ](#) [次へ](#)

第2 その他の関係法人の概況

その他の関係法人の概況については、該当事項が以下の内容に更新されます。

1 名称、資本金の額及び事業の内容

(1) 受託会社

名称	資本金の額 (平成26年9月30日現在)	事業の内容
三菱UFJ信託銀行株式会社	324,279百万円	銀行法に基づき銀行業を営むとともに、金融機関の信託業務の兼営等に関する法律（兼営法）に基づき信託業務を営んでいます。

(2) 販売会社

名称	資本金の額 (平成26年9月30日現在)	事業の内容
S M B C 日興証券株式会社	10,000百万円	「金融商品取引法」に定める第一種金融商品取引業を営んでいます。
株式会社S B I証券	47,937百万円	
岡三証券株式会社	5,000百万円	
内藤証券株式会社	3,002百万円	
西村証券株式会社	500百万円	
野村証券株式会社	10,000百万円	
フィデリティ証券株式会社	6,332百万円	
マネックス証券株式会社	12,200百万円	
みずほ証券株式会社	125,167百万円	
楽天証券株式会社	7,495百万円	
ソニー銀行株式会社	31,000百万円	銀行法に基づき銀行業務を営んでいます。
株式会社横浜銀行	215,628百万円	

(3) 投資顧問会社

名称	資本金の額 (平成26年12月31日現在)	事業の内容
インベスコ・アセット・マネジメント・リミテッド	70,416,143英ポンド (約13,169百万円)	英国籍の会社であり、内外の有価証券などにかかる投資顧問業務および当該業務に付帯するその他一切の業務を営んでいます。

英ポンドの円換算は、平成26年12月30日現在の株式会社三菱東京UFJ銀行の対顧客電信売買相場の仲値（1英ポンド＝187.03円）によります。

2 関係業務の概要

受託会社	ファンドの受託会社として、投資信託財産の保管・管理・計算などを行います。 受託会社は、ファンドにかかる信託事務の一部につき、下記再信託受託会社に委託することができます。								
再信託受託会社の概要	<table border="1"> <tr> <td>名称</td> <td>日本マスタートラスト信託銀行株式会社</td> </tr> <tr> <td>資本金</td> <td>10,000百万円(平成26年9月30日現在)</td> </tr> <tr> <td>事業の内容</td> <td>銀行法に基づき銀行業を営むとともに、金融機関の信託業務の兼営等に関する法律（兼営法）に基づき信託業務を営んでいます。</td> </tr> <tr> <td>再信託の目的</td> <td>原信託契約にかかる信託事務の一部（信託財産の管理）を、原信託受託会社から再信託受託会社（日本マスタートラスト信託銀行株式会社）へ委託するため、原信託財産のすべてを再信託受託会社へ移管することを目的とします。</td> </tr> </table>	名称	日本マスタートラスト信託銀行株式会社	資本金	10,000百万円(平成26年9月30日現在)	事業の内容	銀行法に基づき銀行業を営むとともに、金融機関の信託業務の兼営等に関する法律（兼営法）に基づき信託業務を営んでいます。	再信託の目的	原信託契約にかかる信託事務の一部（信託財産の管理）を、原信託受託会社から再信託受託会社（日本マスタートラスト信託銀行株式会社）へ委託するため、原信託財産のすべてを再信託受託会社へ移管することを目的とします。
名称	日本マスタートラスト信託銀行株式会社								
資本金	10,000百万円(平成26年9月30日現在)								
事業の内容	銀行法に基づき銀行業を営むとともに、金融機関の信託業務の兼営等に関する法律（兼営法）に基づき信託業務を営んでいます。								
再信託の目的	原信託契約にかかる信託事務の一部（信託財産の管理）を、原信託受託会社から再信託受託会社（日本マスタートラスト信託銀行株式会社）へ委託するため、原信託財産のすべてを再信託受託会社へ移管することを目的とします。								
販売会社	ファンドの販売会社として、受益権の募集・販売の取り扱いを行い、投資信託説明書（交付目論見書）・投資信託説明書（請求目論見書）の交付、運用報告書の交付代行、分配金・換金代金・償還金の支払いおよび分配金の再投資に関する事務などを行います。								
投資顧問会社	委託会社よりマザーファンドの運用指図に関する権限の委託を受けて、投資判断・発注などを行います。								

3 資本関係

受託会社	該当事項はありません。
販売会社	該当事項はありません。
投資顧問会社	該当事項はありません。

[前へ](#)

独立監査人の監査報告書

平成26年5月30日

インベスコ・アセット・マネジメント株式会社
(旧会社名 インベスコ投信投資顧問株式会社)
取締役会御中

あらた監査法人

指定社員 公認会計士 鶴田光夫
業務執行社員

当監査法人は、金融商品取引法第193条の2第1項の規定に基づく監査証明を行うため、「委託会社等の経理状況」に掲げられているインベスコ・アセット・マネジメント株式会社（旧会社名 インベスコ投信投資顧問株式会社）の平成25年4月1日から平成26年3月31日までの第24期事業年度の財務諸表、すなわち、貸借対照表、損益計算書、株主資本等変動計算書、重要な会計方針及びその他の注記について監査を行った。

財務諸表に対する経営者の責任

経営者の責任は、我が国において一般に公正妥当と認められる企業会計の基準に準拠して財務諸表を作成し適正に表示することにある。これには、不正又は誤謬による重要な虚偽表示のない財務諸表を作成し適正に表示するために経営者が必要と判断した内部統制を整備及び運用することが含まれる。

監査人の責任

当監査法人の責任は、当監査法人が実施した監査に基づいて、独立の立場から財務諸表に対する意見を表明することにある。当監査法人は、我が国において一般に公正妥当と認められる監査の基準に準拠して監査を行った。監査の基準は、当監査法人に財務諸表に重要な虚偽表示がないかどうかについて合理的な保証を得るために、監査計画を策定し、これに基づき監査を実施することを求めている。

監査においては、財務諸表の金額及び開示について監査証拠を入手するための手続が実施される。監査手続は、当監査法人の判断により、不正又は誤謬による財務諸表の重要な虚偽表示のリスクの評価に基づいて選択及び適用される。財務諸表監査の目的は、内部統制の有効性について意見表明するためのものではないが、当監査法人は、リスク評価の実施に際して、状況に応じた適切な監査手続を立案するために、財務諸表の作成と適正な表示に関連する内部統制を検討する。また、監査には、経営者が採用した会計方針及びその適用方法並びに経営者によって行われた見積りの評価も含め全体としての財務諸表の表示を検討することが含まれる。

当監査法人は、意見表明の基礎となる十分かつ適切な監査証拠を入手したと判断している。

監査意見

当監査法人は、上記の財務諸表が、我が国において一般に公正妥当と認められる企業会計の基準に準拠して、インベスコ・アセット・マネジメント株式会社（旧会社名 インベスコ投信投資顧問株式会社）の平成26年3月31日現在の財政状態及び同日をもって終了する事業年度の経営成績をすべての重要な点において適正に表示しているものと認める。

その他の事項

会社の平成25年3月31日をもって終了した前事業年度の財務諸表は、前任監査人によって監査されている。前任監査人は、当該財務諸表に対して平成25年5月31日付けで無限定適正意見を表明している。

利害関係

会社と当監査法人又は業務執行社員との間には、公認会計士法の規定により記載すべき利害関係はない。

以上

(注) 1. 上記は、監査報告書の原本に記載された事項を電子化したものであり、その原本は当社が別途保管しております。

2. XBRLデータは監査の対象には含まれていません。

[次へ](#)

独立監査人の中間監査報告書

平成26年12月10日

インベスコ・アセット・マネジメント株式会社

取締役会 御中

あらた監査法人

指定社員 公認会計士 鶴田 光夫
業務執行社員

当監査法人は、金融商品取引法第193条の2第1項の規定に基づく監査証明を行うため、「委託会社等の経理状況」に掲げられているインベスコ・アセット・マネジメント株式会社の平成26年4月1日から平成27年3月31日までの第25期事業年度の中間会計期間（平成26年4月1日から平成26年9月30日まで）に係る中間財務諸表、すなわち、中間貸借対照表、中間損益計算書、中間株主資本等変動計算書、重要な会計方針及びその他の注記について中間監査を行った。

中間財務諸表に対する経営者の責任

経営者の責任は、我が国において一般に公正妥当と認められる中間財務諸表の作成基準に準拠して中間財務諸表を作成し有用な情報を表示することにある。これには、不正又は誤謬による重要な虚偽表示のない中間財務諸表を作成し有用な情報を表示するために経営者が必要と判断した内部統制を整備及び運用することが含まれる。

監査人の責任

当監査法人の責任は、当監査法人が実施した中間監査に基づいて、独立の立場から中間財務諸表に対する意見を表明することにある。当監査法人は、我が国において一般に公正妥当と認められる中間監査の基準に準拠して中間監査を行った。中間監査の基準は、当監査法人に中間財務諸表には全体として中間財務諸表の有用な情報の表示に関して投資者の判断を損なうような重要な虚偽表示がないかどうかの合理的な保証を得るために、中間監査に係る監査計画を策定し、これに基づき中間監査を実施することを求めている。

中間監査においては、中間財務諸表の金額及び開示について監査証拠を入手するために年度監査と比べて監査手続の一部を省略した中間監査手続が実施される。中間監査手続は、当監査法人の判断により、不正又は誤謬による中間財務諸表の重要な虚偽表示のリスクの評価に基づいて、分析的手続等を中心とした監査手続に必要に応じて追加の監査手続が選択及び適用される。中間監査の目的は、内部統制の有効性について意見表明するためのものではないが、当監査法人は、リスク評価の実施に際して、状況に応じた適切な中間監査手続を立案するために、中間財務諸表の作成と有用な情報の表示に関連する内部統制を検討する。また、中間監査には、経営者が採用した会計方針及びその適用方法並びに経営者によって行われた見積りの評価も含め中間財務諸表の表示を検討することが含まれる。

当監査法人は、中間監査の意見表明の基礎となる十分かつ適切な監査証拠を入手したと判断している。

中間監査意見

当監査法人は、上記の中間財務諸表が、我が国において一般に公正妥当と認められる中間財務諸表の作成基準に準拠して、インベスコ・アセット・マネジメント株式会社の平成26年9月30日現在の財政状態及び同日をもって終了する中間会計期間（平成26年4月1日から平成26年9月30日まで）の経営成績に関する有用な情報を表示しているものと認める。

利害関係

会社と当監査法人又は業務執行社員との間には、公認会計士法の規定により記載すべき利害関係はない。

以上

(注) 1. 上記は、中間監査報告書の原本に記載された事項を電子化したものであり、その原本は当社が別途保管しております。

2. XBRLデータは中間監査の対象には含まれていません。

[次へ](#)

独立監査人の中間監査報告書

平成27年2月12日

インベスコ・アセット・マネジメント株式会社

取締役会御中

あらた監査法人

指定社員 公認会計士 鶴田光夫
業務執行社員

当監査法人は、金融商品取引法第193条の2第1項の規定に基づく監査証明を行うため、「ファンドの経理状況」に掲げられているインベスコ 欧州東方拡大株式ファンドの平成26年6月24日から平成26年12月23日までの中間計算期間の中間財務諸表、すなわち、中間貸借対照表、中間損益及び剰余金計算書並びに中間注記表について中間監査を行った。

中間財務諸表に対する経営者の責任

経営者の責任は、我が国において一般に公正妥当と認められる中間財務諸表の作成基準に準拠して中間財務諸表を作成し有用な情報を表示することにある。これには、不正又は誤謬による重要な虚偽表示のない中間財務諸表を作成し有用な情報を表示するために経営者が必要と判断した内部統制を整備及び運用することが含まれる。

監査人の責任

当監査法人の責任は、当監査法人が実施した中間監査に基づいて、独立の立場から中間財務諸表に対する意見を表明することにある。当監査法人は、我が国において一般に公正妥当と認められる中間監査の基準に準拠して中間監査を行った。中間監査の基準は、当監査法人に中間財務諸表には全体として中間財務諸表の有用な情報の表示に関して投資者の判断を損なうような重要な虚偽表示がないかどうかの合理的な保証を得るために、中間監査に係る監査計画を策定し、これに基づき中間監査を実施することを求めている。

中間監査においては、中間財務諸表の金額及び開示について監査証拠を入手するために年度監査と比べて監査手続の一部を省略した中間監査手続が実施される。中間監査手続は、当監査法人の判断により、不正又は誤謬による中間財務諸表の重要な虚偽表示のリスクの評価に基づいて、分析的手続等を中心とした監査手続に必要に応じて追加の監査手続が選択及び適用される。中間監査の目的は、内部統制の有効性について意見表明するためのものではないが、当監査法人は、リスク評価の実施に際して、状況に応じた適切な中間監査手続を立案するために、中間財務諸表の作成と有用な情報の表示に関連する内部統制を検討する。また、中間監査には、経営者が採用した会計方針及びその適用方法並びに経営者によって行われた見積りの評価も含め中間財務諸表の表示を検討することが含まれる。

当監査法人は、中間監査の意見表明の基礎となる十分かつ適切な監査証拠を入手したと判断している。

中間監査意見

当監査法人は、上記の中間財務諸表が、我が国において一般に公正妥当と認められる中間財務諸表の作成基準に準拠して、インベスコ 欧州東方拡大株式ファンドの平成26年12月23日現在の信託財産の状態及び同日をもって終了する中間計算期間（平成26年6月24日から平成26年12月23日まで）の損益の状況に関する有用な情報を表示しているものと認める。

利害関係

インベスコ・アセット・マネジメント株式会社及びファンドと当監査法人又は業務執行社員との間には、公認会計士法の規定により記載すべき利害関係はない。

以上

(注)1. 上記は、独立監査人の中間監査報告書の原本に記載された事項を電子化したものであり、その原本は当社（半期報告書提出会社）が別途保管しております。

2. 中間財務諸表の範囲にはXBRLデータ自体は含まれていません。

[前へ](#)