

【表紙】

【提出書類】	有価証券届出書
【提出先】	関東財務局長殿
【提出日】	平成27年1月28日提出
【発行者名】	フィデリティ投信株式会社
【代表者の役職氏名】	代表執行役 ジュディー・マリンスキー
【本店の所在の場所】	東京都港区虎ノ門4丁目3番1号 城山トラストタワー
【事務連絡者氏名】	照沼 加奈子
【電話番号】	03 - 4560 - 6000
【届出の対象とした募集 （売出）内国投資信託受益 証券に係るファンドの名称】	フィデリティ・マネービルダー・アロケーション70・ファンド フィデリティ・マネービルダー・アロケーション50・ファンド フィデリティ・マネービルダー・アロケーション30・ファンド
【届出の対象とした募集 （売出）内国投資信託受益 証券の金額】	各ファンドにつき5,000億円を上限とします。
【縦覧に供する場所】	該当事項はありません。

第一部【証券情報】

（１）【ファンドの名称】

フィデリティ・マネービルダー・アロケーション70・ファンド

フィデリティ・マネービルダー・アロケーション50・ファンド

フィデリティ・マネービルダー・アロケーション30・ファンド

（以上を総称して、以下「マネービルダー」といい、また、それぞれを個別に「ファンド」という場合があります。また、各々「フィデリティ・マネービルダー・アロケーション70・ファンド」を「マネービルダー70」、「フィデリティ・マネービルダー・アロケーション50・ファンド」を「マネービルダー50」、「フィデリティ・マネービルダー・アロケーション30・ファンド」を「マネービルダー30」という場合があります。）

（２）【内国投資信託受益証券の形態等】

追加型証券投資信託（契約型）の受益権です。

ファンドについて、ファンドの委託者であるフィデリティ投信株式会社（以下「委託会社」といいます。）の依頼により、信用格付業者から提供され、若しくは閲覧に供された信用格付または信用格付業者から提供され、若しくは閲覧に供される予定の信用格付はありません。

ファンドの受益権は、社債、株式等の振替に関する法律（以下「社振法」といいます。）の規定の適用を受けており、受益権の帰属は、後述の「（11）振替機関に関する事項」に記載の振替機関及び当該振替機関の下位の口座管理機関（社振法第2条に規定する「口座管理機関」をいい、振替機関を含め、以下「振替機関等」といいます。）の振替口座簿に記載または記録されることにより定まります（以下、振替口座簿に記載または記録されることにより定まる受益権を「振替受益権」といいます。）。委託会社は、やむを得ない事情等がある場合を除き、当該振替受益権を表示する受益証券を発行しません。また、振替受益権には無記名式や記名式の形態はありません。

（３）【発行（売出）価額の総額】

各ファンドにつき5,000億円を上限とします。

「発行価額の総額」とは受益権1口当たりの各発行価格に各発行口数を乗じて得た金額の累計額をいいます。

上記の金額には、申込手数料ならびにこれに対する消費税相当額および地方消費税相当額（以下「消費税等相当額」といいます。）は含まれません。

（４）【発行（売出）価格】

取得申込受付日の翌営業日の基準価額^{*1}とします。

*1 「基準価額」とは、ファンドの投資信託財産の純資産総額を計算日^{*2}における受益権総口数で除して得た、受益権1口当たりの純資産額です。なお、基準価額は便宜上、1万口当たりをもって表示されることがあります。

*2 「計算日」とは、基準価額が算出される日を指し、原則として委託会社の営業日です。

発行価格の基準となる基準価額につきましては、委託会社のホームページ（アドレス：<http://www.fidelity.co.jp/fij/>）をご参照いただくか、委託会社のフリーコール（0120-00-8051（受付時間：営業日の午前9時～午後5時））または販売会社に問い合わせることにより知ることができるほか、原則として翌日付の日本経済新聞に掲載されます。（日本経済新聞においては、各ファンドは、それぞれ「MB70」、「MB50」、「MB30」として略称で掲載されています。）

(5) 【申込手数料】

申込手数料率は2.16%^{*}(税抜2.00%)を超えないものとします。

申込手数料率の詳細については、委託会社のホームページ(アドレス：
<http://www.fidelity.co.jp/fij/>)をご参照いただくか、委託会社のフリーコール(0120-00-8051
(受付時間：営業日の午前9時～午後5時))または販売会社までお問い合わせください。

^{*}上記手数料率には、申込手数料に係る消費税等相当額が含まれております。

税法が改正された場合等には、前記数値が変更になることがあります。

申込手数料は、お申込み口数、お申込み金額またはお申込み金総額等に応じて、取得申込受付日の翌営業日の基準価額に販売会社がそれぞれ定める申込手数料率を乗じて得た額とします。

「お申込み金額」とは、取得申込受付日の翌営業日の基準価額にお申込み口数を乗じて得た金額をいいます。

「お申込み金総額」とは、「お申込み金額」に申込手数料および当該申込手数料に対する消費税等相当額を加算した、取得申込者の支払金総額をいいます。

ただし、「累積投資コース」を選択した受益者が収益分配金を再投資する場合のファンドの販売価格は取得申込受付日(各計算期間終了日)の基準価額とし、申込手数料は無手数料とします。

販売会社によっては、マネービルダー間の乗り換え(以下「スイッチング」といいます。)によるファンドの取得申込みが可能です。スイッチングの取扱い内容等は販売会社によって異なりますので、ご注意ください。スイッチングに伴う換金にあたっては、通常の換金と同様に信託財産留保額および税金がかかります。

また、販売会社によっては、償還乗換え優遇措置等の適用が受けられる場合があります。

スイッチングおよび償還乗換え優遇措置等の取扱い内容等について、詳しくは、販売会社にお問い合わせください。

(6) 【申込単位】

申込単位は、販売会社が別途定める単位とします。

ただし、「累積投資コース」に基づいて収益分配金を再投資する場合には、1口の整数倍をもって取得の申込みができます。

販売会社の申込単位の詳細については、委託会社のホームページ(アドレス：
<http://www.fidelity.co.jp/fij/>)をご参照いただくか、委託会社のフリーコール(0120-00-8051
(受付時間：営業日の午前9時～午後5時))または販売会社までお問い合わせください。

(7) 【申込期間】

継続申込期間：2015年1月29日から2016年1月29日まで

継続申込期間は、上記期間満了前に有価証券届出書を提出することによって更新されます。

(8) 【申込取扱場所】

販売会社においてお申込みを行なうものとします。

販売会社の詳細については、委託会社のホームページ(アドレス：
<http://www.fidelity.co.jp/fij/>)をご参照いただくか、委託会社のフリーコール(0120-00-8051
(受付時間：営業日の午前9時～午後5時))までお問い合わせください。

なお、販売会社によっては、マネービルダーの一部のファンドのみ販売を行なうことがあります。

（ 9 ）【払込期日】

取得申込者は、原則として、取得申込受付日から起算して6営業日までに申込代金をお申込みの販売会社にお支払いください。なお、販売会社が別に定める日がある場合には、その期日までに申込代金をお支払いください。

ファンドの振替受益権に係る各取得申込受付日の発行価額の総額は、当該取得申込みに係る追加信託が行なわれる日に、委託会社の指定する口座を経由して、受託会社の指定するファンドの口座に払込まれます。

（ 10 ）【払込取扱場所】

申込代金はお申込みの販売会社に払込むものとします。

販売会社の詳細については、委託会社のホームページ（アドレス：
<http://www.fidelity.co.jp/fij/>）をご参照いただくか、委託会社のフリーコール（0120 - 00 - 8051（受付時間：営業日の午前9時～午後5時））までお問い合わせください。

（ 11 ）【振替機関に関する事項】

振替機関は下記の通りです。

株式会社証券保管振替機構

（ 12 ）【その他】

ファンドの取得申込者は、販売会社に取引口座を開設のうえ、取得申込みを行なってください。

委託会社は、投資信託財産の効率的な運用が妨げられると委託会社が合理的に判断する場合、または取引所（金融商品取引法第2条第16項に規定する金融商品取引所および金融商品取引法第2条第8項第3号口に規定する外国金融商品市場を「取引所」といい、取引所のうち、有価証券の売買または金融商品取引法第28条第8項第3号もしくは同項第5号の取引を行なう市場および当該市場を開設するものを「証券取引所」といいます。以下同じ。）における取引の停止、外国為替取引の停止その他やむを得ない事情があるときは、委託会社の判断により、ファンドの取得申込みの受付を停止することおよび既に受付けた取得申込みを取消すことがあります。

ファンドには、税引後の収益分配金を無手数料で自動的にファンドに再投資する「累積投資コース」と、収益の分配が行なわれるごとに収益分配金を受益者にお支払いする「一般コース」があります。ただし、販売会社によっては、「累積投資コース」であっても収益分配金を自動的に再投資しない旨を取得申込者が指示することが可能な場合があります。また、「累積投資コース」を取扱う販売会社が自動けいぞく投資契約に基づく定時定額購入サービス（名称の如何を問わず同種の契約を含みます。）を取扱う場合があります。販売会社によりお取扱いが可能なコース等が異なる場合がありますので、ご注意ください。

「累積投資コース」を利用される場合、取得申込者は、販売会社との間で自動けいぞく投資約款に従い収益分配金再投資に関する契約を締結する必要があります。なお、販売会社によっては、上記の契約または規定について、別の名称で同様の権利義務関係を規定する契約または規定を用いることがあります。この場合、上記の契約または規定は、当該別の名称に読み替えるものとしてします。

また、自動けいぞく投資契約に基づく定時定額購入サービスを選択した取得申込者は、販売会社との間でファンドの定時定額購入サービスに関する取り決めを行なっていただきます。

振替受益権について

ファンドの受益権は、社振法の規定の適用を受け、上記「（11）振替機関に関する事項」に記載の振替機関の振替業にかかる業務規程等の規則にしたがって取り扱われるものとします。

ファンドの分配金、償還金、換金代金は、社振法および上記「（11）振替機関に関する事項」に記載の振替機関の業務規程その他の規則にしたがって支払われます。

（参考）

投資信託振替制度とは、

ファンドの受益権の発生、消滅、移転をコンピュータシステムにて管理します。

- ・ファンドの設定、解約、償還等がコンピュータシステム上の帳簿（「振替口座簿」といいます。）への記載・記録によって行なわれますので、受益証券は発行されません。

第二部【ファンド情報】

第1【ファンドの状況】

1【ファンドの性格】

（1）【ファンドの目的及び基本的性格】

ファンドの目的

マネービルダーは、リスク水準が異なると考えられる3本のファンド（「フィデリティ・マネービルダー・アロケーション70・ファンド」、「フィデリティ・マネービルダー・アロケーション50・ファンド」、「フィデリティ・マネービルダー・アロケーション30・ファンド」）から構成されています。

各ファンドは、投資信託証券への投資を通じて、主として、日本、米国、欧州の取引所に上場（これに準じるものを含みます。）されている株式および米ドル建てならびにユーロ建ての債券に投資を行ない、投資信託財産の長期的な成長を図ることを目的に運用を行ないます。

ファンドの信託金の限度額

委託会社は、受託会社と合意のうえ、各ファンドにつき1兆円を限度として信託金を追加することができます。追加信託が行なわれたときは、受託会社はその引受けを証する書面を委託会社に交付します。また、委託会社は受託会社と合意のうえ、あらかじめ監督官庁に届け出ることにより、当該限度額を増額することができます。

ファンドの基本的性格

ファンドは追加型株式投資信託であり、一般社団法人投資信託協会が定める商品の分類方法において、以下のとおり分類されます。

商品分類表

単位型・追加型	投資対象地域	投資対象資産 (収益の源泉)
単位型投信	国内	株式 債券
追加型投信	海外	不動産投信
	内外	その他資産 () 資産複合

（注）ファンドが該当する商品分類を網掛け表示しています。

< 商品分類表（網掛け表示部分）の定義 >

追加型投信...一度設定されたファンドであってもその後追加設定が行われ従来の信託財産とともに運用されるファンドをいいます。

内外...目論見書又は投資信託約款において、国内及び海外の資産による投資収益を実質的に源泉とする旨の記載があるものをいいます。

資産複合...目論見書又は投資信託約款において、株式および債券の複数の資産による投資収益を実質的に源泉とする旨の記載があるものをいいます。

属性区分表

投資対象資産	決算頻度	投資対象地域	投資形態	為替ヘッジ
株式 一般 大型株 中小型株	年1回 年2回 年4回	グローバル 日本 北米	ファミリーファンド	あり ()
債券 一般 公債 社債 その他債券 クレジット属性 ()	年6回 (隔月) 年12回 (毎月)	欧州 アジア オセアニア		
不動産投信	日々	中南米	ファンド・オブ・ ファンズ	なし
その他資産 (投資信託証券)	その他 ()	アフリカ 中近東 (中東)		
資産複合 (株式(一般),債券(一般))		エマージング		
資産配分固定型 資産配分変更型				

(注) ファンドが該当する属性区分を網掛け表示しています。

ファンドは、投資信託証券を通じて収益の源泉となる資産に投資しますので、「商品分類表」と「属性区分表」の投資対象資産は異なります。

属性区分に記載している「為替ヘッジ」は、対円で為替リスクに対するヘッジの有無を記載しております。

<属性区分表(網掛け表示部分)の定義>

その他資産(投資信託証券)...目論見書又は投資信託約款において、投資形態がファミリーファンド又はファンド・オブ・ファンズのものをいいます。

資産複合(株式(一般),債券(一般))...目論見書又は投資信託約款において、主として株式のうち大型株、中小型株属性にあてはまらない全てのものおよび債券のうち公債、社債、その他債券属性にあてはまらない全てのものの複数の資産に投資する旨の記載があるものをいいます。

資産配分固定型...目論見書又は投資信託約款において、株式および債券の複数資産を投資対象とし、組入比率については固定的とする旨の記載があるものをいいます。

年1回...目論見書又は投資信託約款において、年1回決算する旨の記載があるものをいいます。

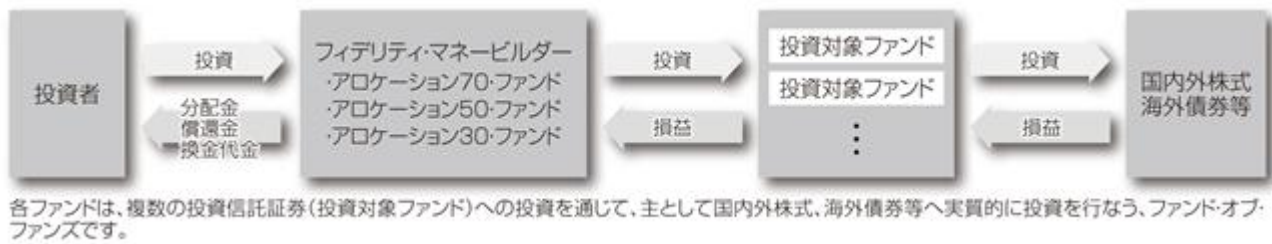
日本、北米、欧州...目論見書又は投資信託約款において、組入資産による投資収益が日本、北米地域および欧州地域の資産を源泉とする旨の記載があるものをいいます。

ファンド・オブ・ファンズ...「投資信託等の運用に関する規則」第2条に規定するファンド・オブ・ファンズをいいます。

なし...目論見書又は投資信託約款において、原則として為替のヘッジを行わない旨の記載があるもの又は為替のヘッジを行う旨の記載がないものをいいます。

（注）上記各表のうち、網掛け表示のない商品分類および属性区分の定義について、詳しくは一般社団法人投資信託協会のホームページ（アドレス：<http://www.toushin.or.jp>）をご覧ください。

（参考）ファンドの仕組み



ファンドの特色

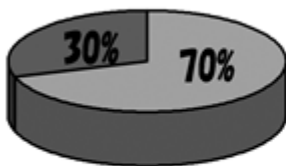
ご投資家の運用スタイルやリスク水準に応じて、資産配分比率の異なる3つのファンドから選択できます。各ファンドは、いずれも主として、「フィデリティ・ファンズ - ジャパン・ファンド」、「フィデリティ・ファンズ - アメリカ・ファンド」、「フィデリティ・ファンズ - ユーロ・ブルーチップ・ファンド」、「フィデリティ・ファンズ - USドル・ボンド・ファンド」、「フィデリティ・ファンズ - ユーロ・ボンド・ファンド」（いずれもルクセンブルグ籍証券投資法人）（以下総称して「投資対象ファンド」*）といたします。）に投資を行ないます。

* 投資対象ファンドは、委託会社の判断により、適宜見直しを行なうことがあります。これに伴い、投資対象ファンド以外の投資信託証券に投資することがあります。

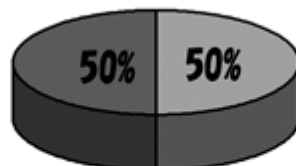
投資対象ファンドへの投資を通じて、主として日本、米国、欧州の取引所に上場（これに準じるものを含みます。）されている株式および米ドル建てならびにユーロ建ての債券（共に主として投資適格債券）に分散投資を行ないます。

各ファンドにおける、各投資対象ファンドへの基本配分比率は概ね以下を原則とします。投資対象ファンドの組入比率は原則として毎月リバランスを行ない、基本配分比率に調整します。

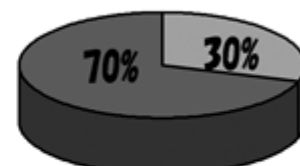
フィデリティ・マネービルダー・アロケーション70・ファンド



フィデリティ・マネービルダー・アロケーション50・ファンド



フィデリティ・マネービルダー・アロケーション30・ファンド



■ 国内外の株式 ■ 海外の債券

基本配分比率

(1) フィデリティ・マネービルダー・アロケーション70・ファンド

投資対象ファンド	投資比率
「フィデリティ・ファンズ - ジャパン・ファンド」	23.3%
「フィデリティ・ファンズ - アメリカ・ファンド」	23.3%
「フィデリティ・ファンズ - ユーロ・ブルーチップ・ファンド」	23.3%
「フィデリティ・ファンズ - USドル・ボンド・ファンド」	15%
「フィデリティ・ファンズ - ユーロ・ボンド・ファンド」	15%

(2) フィデリティ・マネービルダー・アロケーション50・ファンド

投資対象ファンド	投資比率
「フィデリティ・ファンズ - ジャパン・ファンド」	16.7%
「フィデリティ・ファンズ - アメリカ・ファンド」	16.7%
「フィデリティ・ファンズ - ユーロ・ブルーチップ・ファンド」	16.7%
「フィデリティ・ファンズ - USドル・ボンド・ファンド」	25%
「フィデリティ・ファンズ - ユーロ・ボンド・ファンド」	25%

(3) フィデリティ・マネービルダー・アロケーション30・ファンド

投資対象ファンド	投資比率
「フィデリティ・ファンズ - ジャパン・ファンド」	10%
「フィデリティ・ファンズ - アメリカ・ファンド」	10%
「フィデリティ・ファンズ - ユーロ・ブルーチップ・ファンド」	10%
「フィデリティ・ファンズ - USドル・ボンド・ファンド」	35%
「フィデリティ・ファンズ - ユーロ・ボンド・ファンド」	35%

国内外株式や海外債券の指数を合成した複合ベンチマーク(円ベース)を運用目標とします。
(ベンチマークとの連動をめざすものではありません。)ベンチマークの詳細については、
「2 投資方針 (1) 投資方針 ファンドのベンチマーク」をご参照ください。

投資対象ファンドにおける株式部分については、綿密な個別企業分析により、将来の利益成長性等と比較して妥当と思われる株価水準で投資を行ないます。分析にあたっては、世界の主要拠点のアナリストによる企業調査結果を活かし、ポートフォリオ・マネージャーによる「ボトム・アップ・アプローチ」を重視した運用を行ないます。

投資対象ファンドにおける債券部分については、アナリストによる、債券の構造、価格水準、トレーディング機会、発行体のクレジット等の分析を活用して銘柄の選別を行ない、リスクを抑えた運用を行ないます。

資金動向、市況動向、残存信託期間等によっては上記のような運用ができない場合もあります。

（２）【ファンドの沿革】

2005年6月20日 ファンドの受益証券の募集開始

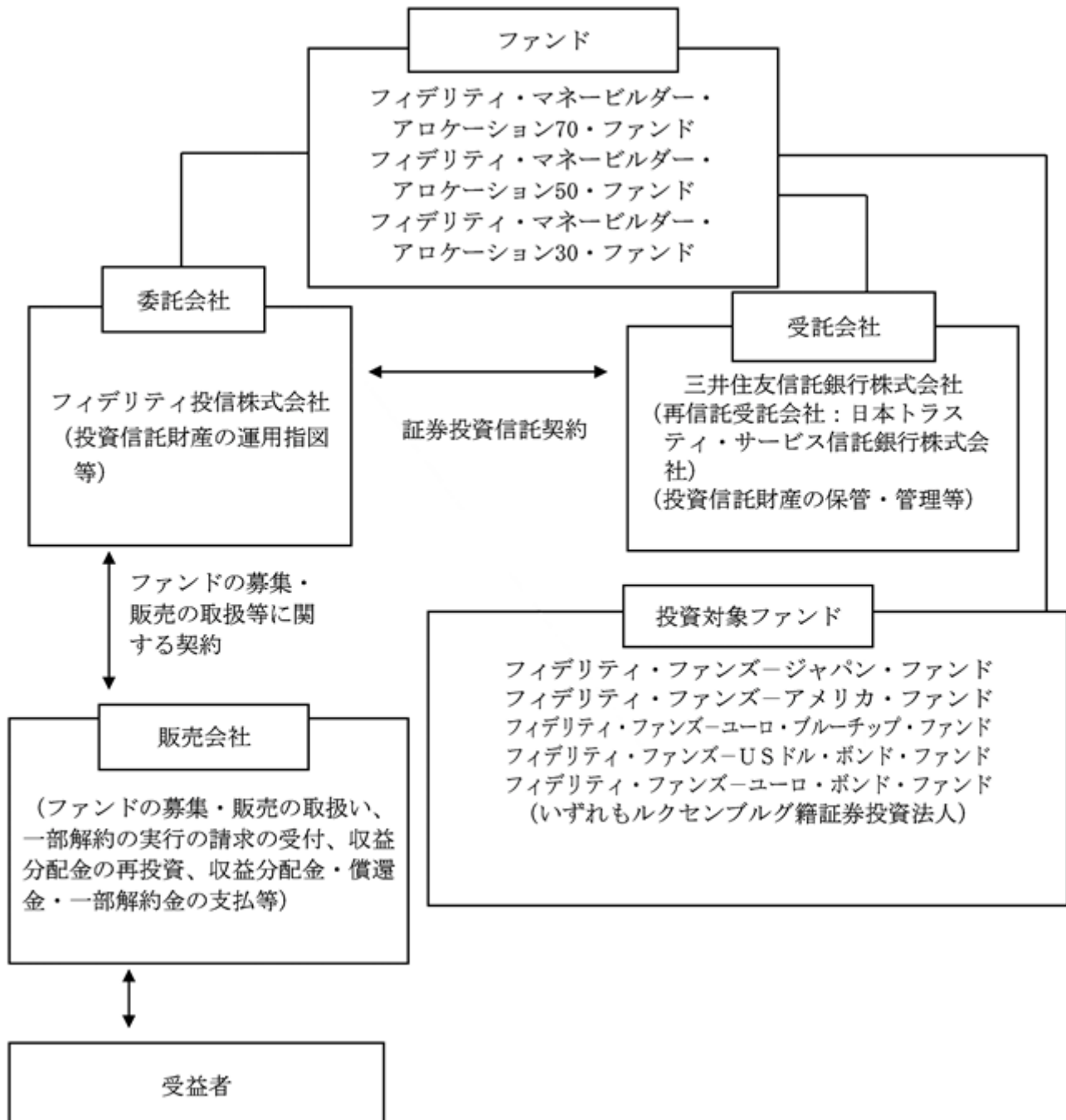
2005年6月23日 信託契約の締結、ファンドの当初設定、ファンドの運用開始

2007年1月4日 投資信託振替制度へ移行

（３）【ファンドの仕組み】

ファンドの仕組み

ファンドの仕組みは以下の図の通りです。



委託会社およびファンドの関係法人

委託会社およびファンドの関係法人は以下の通りです。

(a) 委託会社：フィデリティ投信株式会社

ファンドの委託者として、投資信託財産の運用指図、投資信託約款の届出、受託会社との信託契約の締結、目論見書・運用報告書の作成、投資信託財産に組入れた有価証券の議決権等の行使、投資信託財産に関する帳簿書類の作成等を行ないます。

(b) 受託会社：三井住友信託銀行株式会社

ファンドの受託者として、委託会社との信託契約の締結、投資信託財産の保管・管理、投資信託財産の計算（ファンドの基準価額の計算）、外国証券を保管・管理する外国の金融機関への指示および連絡等を行ないます。なお、信託事務の一部につき、日本トラスティ・サービス信託銀行株式会社に委託することができます。

(c) 販売会社

ファンドの販売会社として、ファンドの募集・販売の取扱い、目論見書・運用報告書の交付、信託契約の一部解約に関する事務、受益者への収益分配金・一部解約金・償還金の支払に関する事務、収益分配金の再投資、所得税・地方税の源泉徴収、取引報告書・計算書等の交付等を行ないます。

委託会社が関係法人と締結している契約等の概要

(a) 受託会社と締結している契約

ファンドの根幹となる運用方針、運用制限、信託報酬の総額、手数料等、ファンドの設定・維持のために必要な事項を信託契約で規定しています。

(b) 販売会社と締結している契約

委託会社が販売会社に委託するファンドの募集・販売に係る業務の内容、一部解約に係る事務の内容、およびこれらに関する手続等について規定しています。

委託会社の概況

(a) 資本金の額 金10億円（2014年11月末日現在）

(b) 沿革

1986年11月17日	フィデリティ投資顧問株式会社設立
1987年2月20日	投資顧問業の登録
同年6月10日	投資一任業務の認可取得
1995年9月28日	社名をフィデリティ投信株式会社に変更
同年11月10日	投資信託委託業務の免許を取得、投資顧問業務と投資信託委託業務を併営
2007年9月30日	金融商品取引業の登録

(c) 大株主の状況

（2014年11月末日現在）

株主名	住所	所有株式数	所有比率
フィデリティ・ジャパン・ホールディングス株式会社	東京都港区虎ノ門4丁目3番1号 城山トラストタワー	20,000株	100%

2【投資方針】

(1)【投資方針】

投資態度

- (a) 主として、日本、米国、欧州の取引所に上場（これに準じるものを含みます。）されている株式および米ドル建てならびにユーロ建ての債券を主要投資対象とする投資信託証券（以下、総称して「投資対象ファンド」といいます。）に投資を行いません。
- (b) 各ファンドの投資対象ファンドへの基本配分比率は以下の通りとします。ただし、基本配分比率を見直すことがあります。

投資対象ファンド	マネービルダー70	マネービルダー50	マネービルダー30
「フィデリティ・ファンズ - ジャパン・ファンド」	23.3%	16.7%	10%
「フィデリティ・ファンズ - アメリカ・ファンド」	23.3%	16.7%	10%
「フィデリティ・ファンズ - ユーロ・ブルーチップ・ファンド」	23.3%	16.7%	10%
「フィデリティ・ファンズ - USドル・ボンド・ファンド」	15%	25%	35%
「フィデリティ・ファンズ - ユーロ・ボンド・ファンド」	15%	25%	35%

- (c) 投資対象ファンドは、委託会社の判断により、適宜見直しを行なうことがあります。これに伴い、投資対象ファンドから外れたり、新たに投資対象ファンドとして指定されることがあります。
- (d) 組入外貨建資産については、原則として為替ヘッジを行いません。
- (e) 資金動向、市況動向、残存信託期間等によっては、上記のような運用ができない場合もあります。

ファンドのベンチマーク*

各ファンドのベンチマークは、それぞれ、以下の国内外株式や海外債券の指数を以下の割合で合成した複合ベンチマーク(円ベース)とします。

1. フィデリティ・マネービルダー・アロケーション70・ファンド

ベンチマーク	構成割合
TOPIX(配当金込)	23.3%
S&P500インデックス	23.3%
MSCI EMU インデックス	23.3%
バンクオブアメリカ・メリルリンチ・USコーポレート&ガバメント・マスター・ラージ・キャピタライゼーション・インデックス	15%
バンクオブアメリカ・メリルリンチ・EMUラージ・キャピタライゼーション・インベストメント・グレード・インデックス	15%

2. フィデリティ・マネービルダー・アロケーション50・ファンド

ベンチマーク	構成割合
TOPIX(配当金込)	16.7%
S&P500インデックス	16.7%
MSCI EMU インデックス	16.7%
バンクオブアメリカ・メリルリンチ・USコーポレート&ガバメント・マスター・ラージ・キャピタライゼーション・インデックス	25%
バンクオブアメリカ・メリルリンチ・EMUラージ・キャピタライゼーション・インベストメント・グレード・インデックス	25%

3. フィデリティ・マネービルダー・アロケーション30・ファンド

ベンチマーク	構成割合
TOPIX(配当金込)	10%
S&P500インデックス	10%
MSCI EMU インデックス	10%
バンクオブアメリカ・メリルリンチ・USコーポレート&ガバメント・マスター・ラージ・キャピタライゼーション・インデックス	35%
バンクオブアメリカ・メリルリンチ・EMUラージ・キャピタライゼーション・インベストメント・グレード・インデックス	35%

* ベンチマークとは、ファンドのパフォーマンス評価やポートフォリオのリスク管理を行なう際の基準となる指標のことで。

MSCI EMU インデックスとは、MSCI Inc. が算出するEMU加盟国の株式の動きを示す指数です。投資対象国については、定期的に見直しが行なわれますので変動することがあります。

MSCI EMU インデックスに関する著作権、およびその他知的所有権はMSCI Inc. に帰属しております。MSCI Inc. が指数構成銘柄への投資を推奨するものではなくMSCI Inc. は当指数の利用に伴う如何なる責任も負いません。MSCI Inc. は情報の確実性および完結性を保証するものではなく、MSCI Inc. の許諾なしにデータを複製・頒布・使用等することは禁じられております。

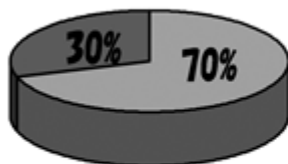
運用方針

ご投資家の運用スタイルやリスク水準に応じて、資産配分比率の異なる3つのファンドから選択できます。各ファンドは、いずれも主として、「フィデリティ・ファンズ・ジャパン・ファンド」、「フィデリティ・ファンズ・アメリカ・ファンド」、「フィデリティ・ファンズ・ユーロ・ブルーチップ・ファンド」、「フィデリティ・ファンズ・USドル・ボンド・ファンド」、「フィデリティ・ファンズ・ユーロ・ボンド・ファンド」（いずれもルクセンブルグ籍証券投資法人）に投資を行ないます。

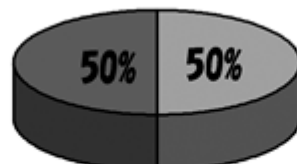
投資対象ファンドへの投資を通じて、主として日本、米国、欧州の取引所に上場（これに準じるものを含みます。）されている株式および米ドル建てならびにユーロ建ての債券（共に主として投資適格債券）に分散投資を行ないます。

各ファンドにおける、各投資対象ファンドへの基本配分比率は概ね以下を原則とします。投資対象ファンドの組入比率は原則として毎月リバランスを行ない、基本配分比率に調整します。

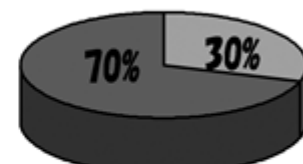
フィデリティ・マネービルダー・アロケーション70・ファンド



フィデリティ・マネービルダー・アロケーション50・ファンド



フィデリティ・マネービルダー・アロケーション30・ファンド



国内外の株式



海外の債券

(1) フィデリティ・マネービルダー・アロケーション70・ファンド

投資対象ファンド	投資比率
「フィデリティ・ファンズ - ジャパン・ファンド」	23.3%
「フィデリティ・ファンズ - アメリカ・ファンド」	23.3%
「フィデリティ・ファンズ - ユーロ・ブルーチップ・ファンド」	23.3%
「フィデリティ・ファンズ - USドル・ボンド・ファンド」	15%
「フィデリティ・ファンズ - ユーロ・ボンド・ファンド」	15%

(2) フィデリティ・マネービルダー・アロケーション50・ファンド

投資対象ファンド	投資比率
「フィデリティ・ファンズ - ジャパン・ファンド」	16.7%
「フィデリティ・ファンズ - アメリカ・ファンド」	16.7%
「フィデリティ・ファンズ - ユーロ・ブルーチップ・ファンド」	16.7%
「フィデリティ・ファンズ - USドル・ボンド・ファンド」	25%
「フィデリティ・ファンズ - ユーロ・ボンド・ファンド」	25%

(3) フィデリティ・マネービルダー・アロケーション30・ファンド

投資対象ファンド	投資比率
「フィデリティ・ファンズ - ジャパン・ファンド」	10%
「フィデリティ・ファンズ - アメリカ・ファンド」	10%
「フィデリティ・ファンズ - ユーロ・ブルーチップ・ファンド」	10%
「フィデリティ・ファンズ - USドル・ボンド・ファンド」	35%
「フィデリティ・ファンズ - ユーロ・ボンド・ファンド」	35%

国内外株式や海外債券の指数を合成した複合ベンチマーク(円ベース)を運用目標とします
(ベンチマークとの連動をめざすものではありません。)。

投資対象ファンドにおける株式部分については、綿密な個別企業分析により、将来の利益成長性等と比較して妥当と思われる株価水準で投資を行ないます。分析にあたっては、世界の主要拠点のアナリストによる企業調査結果を活かし、ポートフォリオ・マネージャーによる「ボトム・アップ・アプローチ」を重視した運用を行ないます。

投資対象ファンドにおける債券部分については、アナリストによる、債券の構造、価格水準、トレーディング機会、発行体のクレジット等の分析を活用して銘柄の選別を行ない、リスクを抑えた運用を行ないます。

投資対象ファンドにおいては、ポートフォリオ構築にあたり、分散投資を基本としリスク分散を図ります。

組入外貨建資産については、原則として為替ヘッジを行ないません。

資金動向、市況動向、残存信託期間等によっては上記のような運用ができない場合もあります。

投資対象ファンドは、委託会社の判断により、適宜見直しを行なうことがあります。これに伴い、投資対象ファンド以外の投資信託証券に投資することがあります。

(2)【投資対象】

投資対象とする資産の種類

ファンドが投資の対象とする資産の種類は、次に掲げるものとします。

(a) 次に掲げる特定資産(「特定資産」とは、投資信託及び投資法人に関する法律(以下「投資信託法」といいます。))第2条第1項で定めるものをいいます。以下同じ。)

1. 有価証券
2. 金銭債権
3. 約束手形

(b) 次に掲げる特定資産以外の資産

1. 為替手形

投資対象とする有価証券

委託会社は、信託金を、主として投資対象ファンドおよび次の有価証券(金融商品取引法第2条第2項の規定により有価証券とみなされる同項各号に掲げる権利を除きます。)に投資することを指図します。

1. 国債証券
2. 短期社債等(社債等の振替に関する法律第66条第1号に規定する短期社債、保険業法第61条の10第1項に規定する短期社債、資産の流動化に関する法律第2条第8項に規定する特定短期社債、商工組合中央金庫法第33条ノ2に規定する短期商工債、信用金庫法第54条の4第1項に規定する短期債および農林中央金庫法第62条の2第1項に規定する短期農林債をいいます。)
3. コマーシャル・ペーパー
4. 外国または外国の者の発行する証券または証書で、1.から3.の証券または証書の性質を有するもの
5. 投資信託または外国投資信託の受益証券(金融商品取引法第2条第1項第10号で定めるものをいいます。)
6. 投資証券、投資法人債券または外国投資証券(金融商品取引法第2条第1項第11号で定めるものをいいます。)
7. 外国法人が発行する譲渡性預金証書
8. 指定金銭信託の受益証券(金融商品取引法第2条第1項第14号で定める受益証券発行信託の受益証券に限ります。)
9. 抵当証券(金融商品取引法第2条第1項第16号で定めるものをいいます。)

なお、1.および2.の証券または証書、4.の証券または証書のうち1.または2.の証券の性質を有するものを以下「公社債」といい、5.の証券および6.の証券(投資法人債券を除きます。)を以下「投資信託証券」といいます。

投資対象とする金融商品

前記にかかわらず、ファンドの設定、解約、償還、投資環境の変動等への対応等、委託会社が運用上必要と認めるときには、委託会社は、信託金を、次に掲げる金融商品（金融商品取引法第2条第2項の規定により有価証券とみなされる同項各号に掲げる権利を含みます。）により運用することを指図することができます。

1. 預金
2. 指定金銭信託（金融商品取引法第2条第1項第14号に規定する受益証券発行信託を除きます。）
3. コール・ローン
4. 手形割引市場において売買される手形
5. 貸付債権信託受益権であって金融商品取引法第2条第2項第1号で定めるもの
6. 外国の者に対する権利で5.の権利の性質を有するもの

その他の投資対象

1. 投資信託財産に属する資産の効率的な運用に資するため、投資信託財産に属する公社債を貸付けることの指図をすることができます。なお、有価証券の貸付にあたって必要と認めるときは、担保の受入れの指図を行なうものとします。
2. 外貨建資産の為替ヘッジのため、外国為替の売買の予約取引を行なうことを指図することができます。
3. 投資信託財産の効率的な運用ならびに運用の安定性に資するため、一部解約に伴う支払資金の手当て（一部解約に伴う支払資金の手当てのために借入れた資金の返済を含みます。）を目的として、または再投資に係る収益分配金の支払資金の手当てを目的として、資金借入れ（コール市場を通じる場合を含みます。）の指図をすることができます。また法令上可能な限度において融資枠の設定を受けることを指図することができます。

投資対象ファンドの概要（2014年11月末日現在）

注）下記の記載事項は、当該投資対象ファンド固有の事情により変更される場合があります。

ファンド名	フィデリティ・ファンズ - ジャパン・ファンド
英文名	Fidelity Funds - Japan Fund
設定形態	ルクセンブルグ籍証券投資法人（SICAV） / オープンエンド型 / 円建て
主な投資対象	日本の株式を主要な投資対象とします。
関係法人	投資運用会社：FILファンド・マネジメント・リミテッド（バミューダ） 保管受託銀行：ブラウン・ブラザーズ・ハリマン（ルクセンブルグ） 登録および名義書換事務代行会社、管理事務代行会社：FILインベストメント・マネジメント（ルクセンブルグ）・エスエイ
投資目的	主として、日本の株式に投資を行ないます。
主な投資制限	<ul style="list-style-type: none"> ・ ファンドは一時的な場合を除き金銭の借入を行なうことができません。借入総額は当該ファンドの純資産総額の10%を超えないものとします。 ・ ファンドは有価証券の空売りをしてはならないものとします。 ・ ファンドは議決権を有する株式を、その保有によって当該発行会社の経営に重要な影響を与える水準までの保有を行なうことはできません。
費用	<p>管理報酬：1.50%</p> <ul style="list-style-type: none"> ・ その他の手数料等については、運用状況等により変動しますので事前に料率、上限額等を表示することができません。 ・ その他の手数料等の合計額については、保有期間等に応じて異なりますので、表示することができません。
申込手数料	なし
決算日	4月30日
分配方針	原則として経費控除後の配当収益および利子収益のすべてについて、分配を行なう方針です。

注）管理報酬は1.50%となっていますが、代行手数料相当分である0.75%については、ファンドに割戻しを行ないます。

ファンド名	フィデリティ・ファンズ - アメリカ・ファンド
英文名	Fidelity Funds - America Fund
設定形態	ルクセンブルグ籍証券投資法人（SICAV）/ オープンエンド型 / 米ドル建て
主な投資対象	米国の株式を主要な投資対象とします。
関係法人	投資運用会社：FILファンド・マネジメント・リミテッド（バミューダ） 保管受託銀行：ブラウン・ブラザーズ・ハリマン（ルクセンブルグ） 登録および名義書換事務代行会社、管理事務代行会社：FILインベストメント・マネジメント（ルクセンブルグ）・エスエイ
投資目的	主として米国の株式に投資を行ないます。
主な投資制限	<ul style="list-style-type: none"> ・ ファンドは一時的な場合を除き金銭の借入を行なうことができません。借入総額は当該ファンドの純資産総額の10%を超えないものとします。 ・ ファンドは有価証券の空売りをしてはならないものとします。 ・ ファンドは議決権を有する株式を、その保有によって当該発行会社の経営に重要な影響を与える水準までの保有を行なうことはできません。
費用	<p>管理報酬：1.50%</p> <ul style="list-style-type: none"> ・ その他の手数料等については、運用状況等により変動しますので事前に料率、上限額等を表示することができません。 ・ その他の手数料等の合計額については、保有期間等に応じて異なりますので、表示することができません。
申込手数料	なし
決算日	4月30日
分配方針	原則として経費控除後の配当収益および利子収益のすべてについて、分配を行なう方針です。

注) 管理報酬は1.50%となっていますが、代行手数料相当分である0.75%については、ファンドに割戻しを行ないます。

ファンド名	フィデリティ・ファンズ - ユーロ・ブルーチップ・ファンド
英文名	Fidelity Funds – Euro Blue Chip Fund
設定形態	ルクセンブルグ籍証券投資法人（SICAV）/ オープンエンド型 / ユーロ建て
主な投資対象	EMU加盟国の優良企業の、主としてユーロ建ての株式を主要な投資対象とします。
関係法人	投資運用会社：FILファンド・マネジメント・リミテッド（バミューダ） 保管受託銀行：ブラウン・ブラザーズ・ハリマン（ルクセンブルグ） 登録および名義書換事務代行会社、管理事務代行会社：FILインベストメント・マネジメント（ルクセンブルグ）・エスエイ
投資目的	主としてEMU加盟国の優良企業の、主としてユーロ建ての株式に投資を行ない、長期的な元本の成長を図ることを目標とします。新たな加盟国が追加された場合、かかる加盟国も投資対象となることがあります。
主な投資制限	<ul style="list-style-type: none"> ・ ファンドは一時的な場合を除き金銭の借入を行なうことができません。借入総額は当該ファンドの純資産総額の10%を超えないものとします。 ・ ファンドは有価証券の空売りをしてはならないものとします。 ・ ファンドは議決権を有する株式を、その保有によって当該発行会社の経営に重要な影響を与える水準までの保有を行なうことはできません。
費用	<p>管理報酬：1.50%</p> <ul style="list-style-type: none"> ・ その他の手数料等については、運用状況等により変動しますので事前に料率、上限額等を表示することができません。 ・ その他の手数料等の合計額については、保有期間等に応じて異なりますので、表示することができません。
申込手数料	なし
決算日	4月30日
分配方針	原則として経費控除後の配当収益および利子収益のすべてについて、分配を行なう方針です。

注) 管理報酬は1.50%となっていますが、代行手数料相当分である0.75%については、ファンドに割戻しを行ないます。

ファンド名	フィデリティ・ファンズ - USドル・ボンド・ファンド
英文名	Fidelity Funds - US Dollar Bond Fund
設定形態	ルクセンブルグ籍証券投資法人（SICAV）/ オープンエンド型 / 米ドル建て
主な投資対象	米ドル建ての債券を主要な投資対象とします。
関係法人	投資運用会社：FILファンド・マネジメント・リミテッド（バミューダ） 保管受託銀行：ブラウン・ブラザーズ・ハリマン（ルクセンブルグ） 登録および名義書換事務代行会社、管理事務代行会社：FILインベストメント・マネジメント（ルクセンブルグ）・エスエイ
投資目的	米ドル建ての債券に主として投資を行ないます。
主な投資制限	<ul style="list-style-type: none"> ・ ファンドは一時的な場合を除き金銭の借入を行なうことができません。借入総額は当該ファンドの純資産総額の10%を超えないものとします。 ・ ファンドは有価証券の空売りをしてはならないものとします。 ・ ファンドは議決権を有する株式を、その保有によって当該発行会社の経営に重要な影響を与える水準までの保有を行なうことはできません。
費用	<p>管理報酬：0.75%</p> <ul style="list-style-type: none"> ・ その他の手数料等については、運用状況等により変動しますので事前に料率、上限額等を表示することができません。 ・ その他の手数料等の合計額については、保有期間等に応じて異なりますので、表示することができません。
申込手数料	なし
決算日	4月30日
分配方針	原則として経費控除後の配当収益および利子収益のすべてについて、分配を行なう方針です。

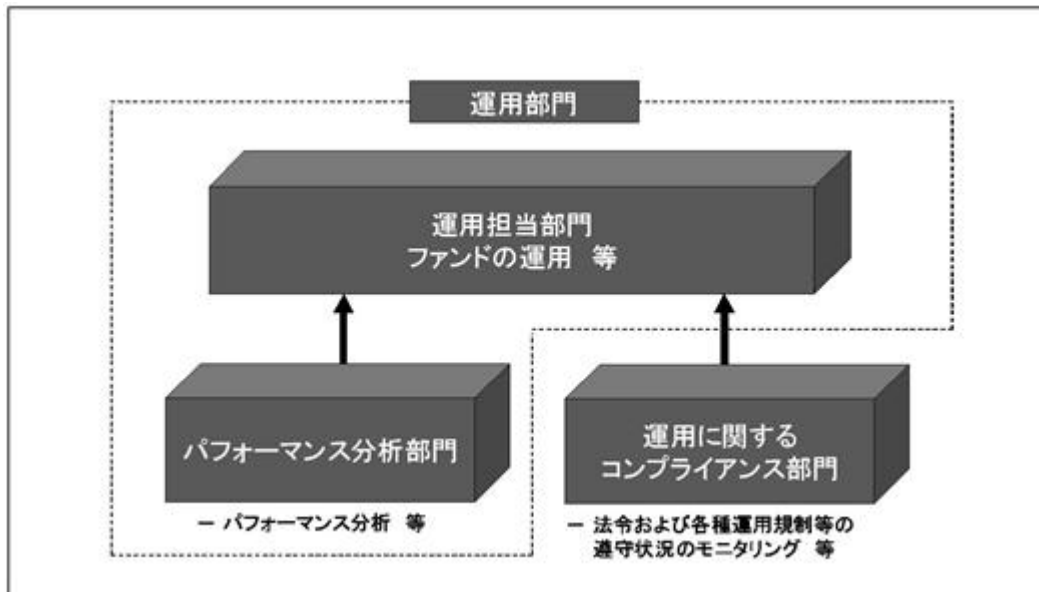
注) 管理報酬は0.75%となっていますが、代行手数料相当分である0.375%については、ファンドに割戻しを行ないません。

ファンド名	フィデリティ・ファンズ - ユーロ・ボンド・ファンド
英文名	Fidelity Funds - Euro Bond Fund
設定形態	ルクセンブルグ籍証券投資法人（SICAV）/ オープンエンド型 / ユーロ建て
主な投資対象	ユーロ建ての公社債を主要な投資対象とします。
関係法人	投資運用会社：FILファンド・マネジメント・リミテッド（バミューダ） 保管受託銀行：ブラウン・ブラザーズ・ハリマン（ルクセンブルグ） 登録および名義書換事務代行会社、管理事務代行会社：FILインベストメント・マネジメント（ルクセンブルグ）・エスエイ
投資目的	主としてユーロ建ての公社債に投資を行ないます。
主な投資制限	<ul style="list-style-type: none"> ・ ファンドは一時的な場合を除き金銭の借入を行なうことができません。借入総額は当該ファンドの純資産総額の10%を超えないものとします。 ・ ファンドは有価証券の空売りをしてはならないものとします。 ・ ファンドは議決権を有する株式を、その保有によって当該発行会社の経営に重要な影響を与える水準までの保有を行なうことはできません。
費用	<p>管理報酬：0.75%</p> <ul style="list-style-type: none"> ・ その他の手数料等については、運用状況等により変動しますので事前に料率、上限額等を表示することができません。 ・ その他の手数料等の合計額については、保有期間等に応じて異なりますので、表示することができません。
申込手数料	なし
決算日	4月30日
分配方針	原則として経費控除後の配当収益および利子収益のすべてについて、分配を行なう方針です。

注) 管理報酬は0.75%となっていますが、代行手数料相当分である0.375%については、ファンドに割戻しを行ないます。

（３）【運用体制】

ファンドの運用体制は以下の通りです。



運用担当部門では、ファンドの運用等を行ないます。

パフォーマンス分析部門では、ファンドのパフォーマンス分析等を行ないます。

運用に関するコンプライアンス部門では、ファンドの法令および各種運用規制等の遵守状況のモニタリング等を行ないます。

< ファンドの運用体制に対する管理等 >

投資リスクの管理および投資行動のチェックについては、運用部門が自ら行なう方法と、運用部門から独立している運用に関するコンプライアンス部門が行なう方法を併用し検証しています。

- ・ 運用部門では、部門の担当責任者とポートフォリオ・マネージャーによるミーティング等を実施し、さまざまなリスク要因について協議しています。
- ・ 運用に関するコンプライアンス部門では、ファンドが法令および各種運用規制等を遵守して運用されているかがチェックされ、モニタリングの結果を運用部門および必要に応じて適宜関係部門にフィードバックしています。

また、ファンドの運用管理にあたっては、インベストメント・リスク・オーバーサイト・コミッティを設置しています。

インベストメント・リスク・オーバーサイト・コミッティは、商品開発部門、パフォーマンス分析部門、運用に関するコンプライアンス部門のメンバー等から構成（８名程度）されており、日本株式以外を主たる投資対象とするファンドや外部運用委託を行なっているファンド等の運用が、その投資目的や運用方針に準拠しているかを検証しています。同コミッティは、原則として月次で開催され、必要に応じて適宜開催されます。

ファンドの関係法人である受託会社の管理として、受託会社より原則として年１回、内部統制に関する報告書を入手しているほか、必要に応じて適宜ミーティング等を行なっています。

上記「（３）運用体制」の内容は、今後変更となる場合があります。

（４）【分配方針】

収益分配方針

毎決算時（原則10月31日。同日が休業日の場合は翌営業日。）に、原則として以下の方針に基づき分配を行ないます。

- (a) 分配対象額の範囲は、繰越分を含めた利子・配当収入と売買益(評価益を含みます。)等の全額とします。
- (b) 収益分配金額は、委託会社が基準価額水準、市況動向等を勘案して決定します。ただし、必ず分配を行なうものではありません。
- (c) 留保益の運用については特に制限を設けず、委託会社の判断に基づき、元本部分と同一の運用を行ないます。
将来の分配金の支払いおよびその金額について保証するものではありません。

利益の処理方式

投資信託財産から生ずる毎計算期末における利益は、次の方法により処理します。

- (a) 利子、貸付有価証券に係る品貸料およびこれ等に類する収益から支払利息を控除した額は、投資信託財産保管費用、借入金の利息および融資枠の設定に要する費用、信託事務の諸費用等(投資信託財産に関する租税、信託事務の処理に要する諸費用、立替金利息等を含みます。)、信託報酬(以下、総称して「支出金」といいます。)を控除した後その残金を受益者に分配することができます。なお、次期以降の分配金にあてるため、その一部を分配準備積立金として積み立てることができます。
 - (b) 売買損益に評価損益を加減した利益金額(以下「売買益」といいます。)は、支出金を控除し、繰越欠損金のあるときは、その全額を売買益をもって補てんした後、受益者に分配することができます。なお、次期以降の分配にあてるため、分配準備積立金として積み立てることができます。
 - (c) 毎計算期末において、投資信託財産につき生じた損失は、次期に繰り越します。
- (注) 分配金は、決算日において振替機関等の振替口座簿に記載または記録されている受益者(当該収益分配金にかかる決算日以前において一部解約が行なわれた受益権にかかる受益者を除きます。また、当該収益分配金にかかる決算日以前に設定された受益権で取得申込代金支払前のため販売会社の名義で記載または記録されている受益権については原則として取得申込者とし、)に、原則として決算日から起算して5営業日までにお支払いを開始するものとします。なお、時効前の収益分配金にかかる収益分配金交付票は、なおその効力を有するものとし、その収益分配金交付票と引き換えに受益者にお支払いします。「累積投資コース」をお申込みの場合は、分配金は税引き後無手数料で再投資されますが、再投資により増加した受益権は、振替口座簿に記載または記録されます。

(5)【投資制限】

ファンドの投資信託約款に基づく投資制限

- (a) 投資信託証券および短期金融商品(短期運用の有価証券を含みます。)以外への直接投資は行ないません。
- (b) 外貨建資産への投資割合には、制限を設けません。(当該外貨建資産については、為替ヘッジのため外国為替の売買の予約を行なうことができます。)
- (c) 同一銘柄の投資信託証券への投資割合は、投資信託財産の純資産総額の50%以内とします。
- (d) 公社債の貸付は、貸付時点において、貸付公社債の額面金額の合計額が、投資信託財産で保有する公社債の額面金額の合計額の50%を超えないものとします。前文の限度額を超えることとなった場合には、委託会社は速やかに、その超える額に相当する契約の一部の解約を指図するものとします。
- (e) 外貨建有価証券への投資については、わが国の国際収支上の理由等により特に必要と認められる場合には、制約されることがあります。

(f) 借入金をもって有価証券等の運用は行なわないものとします。

一部解約に伴う支払資金の手当てに係る借入期間は、受益者への解約代金支払開始日から投資信託財産で保有する有価証券等の売却代金の受渡日までの間または受益者への解約代金支払開始日から投資信託財産で保有する有価証券等の解約代金入金日までの間もしくは受益者への解約代金支払開始日から投資信託財産で保有する有価証券等の償還金の入金日までの期間が5営業日以内である場合の当該期間とし、資金借入額は当該有価証券の売却代金、有価証券等の解約代金および有価証券等の償還金の合計額を限度とします。ただし、当該資金借入額は、借入指図を行なう日における投資信託財産の純資産総額の10%を超えないものとします。

収益分配金の再投資に係る借入期間は投資信託財産から収益分配金が支弁される日からその翌営業日までとし、資金借入額は収益分配金の再投資額を限度とします。

投資信託法および関係法令に基づく投資制限

- (a) 委託会社は、運用財産に関し、金利、通貨の価格、金融商品市場における相場その他の指標に係る変動その他の理由により発生し得る危険に対応する額としてあらかじめ金融商品取引業者等が定めた合理的な方法により算出した額が当該運用財産の純資産額を超えることとなる場合において、デリバティブ取引等（新株予約権証券又はオプションを表示する証券もしくは証書に係る取引及び選択権付債券売買を含む。）を行なうこと、または継続することを内容とした運用を行なうことを受託会社に指図してはなりません。
- (b) 委託会社は、同一の法人の発行する株式について、委託会社が運用の指図を行なうすべての委託者指図型投資信託につき投資信託財産として有する当該株式に係る議決権の総数が、当該株式に係る議決権の総数に100分の50を乗じて得た数を超えることとなる場合においては、当該投資信託財産をもって当該株式を取得することを受託会社に指図してはなりません。

3【投資リスク】

(1) 投資リスク

投資信託は預貯金と異なります。

ファンドは、値動きのある有価証券等に投資しますので基準価額は変動し、投資元本を割り込むことがあります。ファンドの運用による損益はすべて受益者の皆様に帰属します。したがって、受益者の皆様の投資元本は保証されているものではなく、基準価額の下落により、損失が生じることがあります。

ファンドが有する主なリスク等（ファンドが主に投資を行なう投資対象ファンドが有するリスク等を含みます。）は以下の通りです。

主な変動要因

< 価格変動リスク >

基準価額は有価証券等の市場価格の動きを反映して変動します。有価証券等の発行企業が経営不安、倒産等に陥った場合には、投資資金が回収できなくなる場合があります。

< 信用リスク >

有価証券等への投資にあたっては、発行体において利払いや償還金の支払いが遅延したり、債務が履行されない場合があります。

< 金利変動リスク >

公社債等は、金利の変動を受けて価格が変動します。一般に金利が上昇した場合には債券価格は下落し、金利が低下した場合には債券価格は上昇します。

< 為替変動リスク >

外貨建の有価証券等に投資を行なう場合は、その有価証券等の表示通貨と日本円との間の為替変動の影響を受けます。

< デリバティブ（派生商品）に関するリスク >

ファンドは、有価証券先物、各種スワップ、差金決済取引等のデリバティブ（派生商品）を用いることがあります。デリバティブの価格は市場動向などによって変動するため、基準価額の変動に影響を与えます。デリバティブが店頭取引の場合、取引相手の倒産などにより契約が履行されず損失を被る可能性があります。デリバティブの利用はヘッジ目的に限定されず、運用の効率を高めたり、超過収益を得るための手段として用いられる場合もあります。デリバティブは基礎となる資産、利率、指数等の変動以上に値動きする場合があります。また、デリバティブ以外の資産の価格の動きに加えて、デリバティブの価格の動きがファンドの基準価額の下落要因となる場合があります。

基準価額の変動要因は、上記に限定されるものではありません。

その他の留意点

< クーリング・オフ >

ファンドのお取引に関しては、金融商品取引法第37条の6の規定（いわゆるクーリング・オフ）の適用はありません。

< エマージング市場に関わる留意点 >

エマージング市場（新興諸国市場）への投資においては、政治・経済的不確実性、決済システム等市場インフラの未発達、情報開示制度や監督当局による法制度の未整備、為替レートの大きな変動、外国への送金規制等の状況によって有価証券の価格変動が大きくなる場合があります。

< ベンチマークに関する留意点 >

ファンドのパフォーマンスは、ベンチマークを上回る場合もあれば下回る場合もあり、ベンチマークとの連動を目指すものではありません。また、投資対象国または地域の市場の構造変化等によっては、ファンドのベンチマークを見直す場合があります。

< 解約によるファンドの資金流出に伴う基準価額変動の可能性 >

解約資金を手当てするために保有証券を大量に売却しなければならないことがあります。その際には、市況動向や取引量等の状況によって基準価額が大きく変動する可能性があります。

< 分配金に関する留意点 >

分配金は、預貯金の利息とは異なります。分配金の支払いは純資産から行なわれますので、分配金支払い後の純資産は減少することになり、基準価額が下落する要因となります。

分配金は、計算期間中に発生した収益（経費控除後の利子・配当等収益および評価益を含む売買益）を超えて支払われる場合があります。その場合、当期決算日の基準価額は前期決算日と比べて下落することになります。また、分配金の水準は、必ずしも計算期間におけるファンドの収益率を示すものではありません。計算期間におけるファンドの運用実績は、期中の分配金支払い前の基準価額の推移および収益率によってご判断ください。

投資者のファンドの購入価額によっては分配金はその支払いの一部、または全部が、実質的には元本の一部払戻しに相当する場合があります。

ファンド購入後の運用状況により、分配金額より基準価額の値上がり小さかった場合も同様です。

(2) 投資リスクの管理体制

投資リスク管理および投資行動のチェックについては、運用部門が自ら行なう方法と、運用部門から独立している運用に関するコンプライアンス部門が行なう方法を併用し検証しています。

- 運用部門では、部門の担当責任者と運用の指図を行なうポートフォリオ・マネージャーが「ポートフォリオ・レビュー・ミーティング」を実施し、さまざまなリスク要因について協議しています。ポートフォリオ・マネージャーは銘柄選定、業種別配分、投資タイミングの決定等についての権限を保有していますが、この「ポートフォリオ・レビュー・ミーティング」では、各ポートフォリオ・マネージャーのポートフォリオ構築状況がレビューされます。この情報共有によって、ポートフォリオ・マネージャーが個人で判断することに起因するリスクが管理される仕組みとなっています。
- 運用に関するコンプライアンス部門では、ファンドが法令および各種運用規制等を遵守して運用されているかがチェックされ、モニタリングの結果を運用部門および必要に応じて適宜関係部門にフィードバックしています。

また、ファンドの運用管理にあたっては、インベストメント・リスク・オーバーサイト・コミッティを設置しています。

インベストメント・リスク・オーバーサイト・コミッティは、商品開発部門、パフォーマンス分析部門、運用に関するコンプライアンス部門のメンバー等から構成されており、日本株式以外を主たる投資対象とするファンドや外部運用委託を行なっているファンド等の運用が、その投資目的や運用方針に準拠しているかを検証しています。同コミッティは、原則として月次で開催され、必要に応じて適宜開催されます。

(3) 販売会社に係る留意点

販売会社から委託会社に対してお申込み金額の払込みが現実になされるまでは、ファンドも委託会社もいかなる責任も負いません。

収益分配金・一部解約金・償還金の支払は全て販売会社を通じて行なわれます。委託会社は、それぞれの場合においてその金額を販売会社に対して支払った後は、受益者への支払についての責任を負いません。

委託会社は、販売会社（販売会社が選任する取次会社を含みます。）とは別法人であり、委託会社はファンドの設定・運用について、販売会社は販売（お申込み金額の預り等を含みます。）について、それぞれ責任を有し、互いに他について責任を有しません。

以下は、ファンドのリスクを定量的に把握・比較できるように、参考情報として掲載しています。

ファンドの年間騰落率及び分配金再投資基準価額の推移

マネービルダー70



マネービルダー50



マネービルダー30



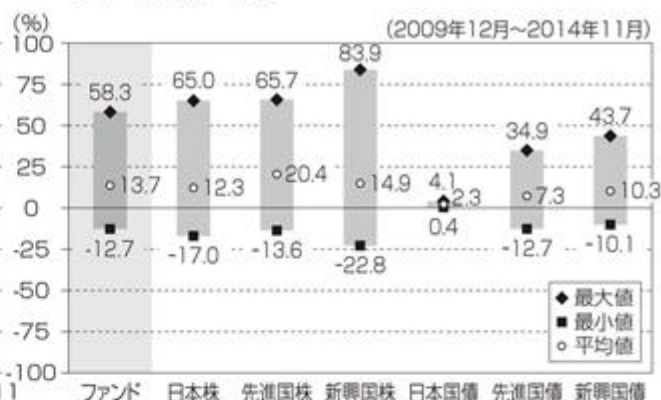
※「ファンドの年間騰落率」は、ファンドの2009年12月～2014年11月の5年間の各月末における直近1年間の騰落率を表示しています。

※「ファンドの年間騰落率」は、税引前の分配金を再投資したものとみなして計算した年間騰落率であり、実際の基準価額に基づいて計算した年間騰落率とは異なる場合があります。なお、当騰落率は目盛最大値に比べ値が小さいためにグラフが見えない場合があります。

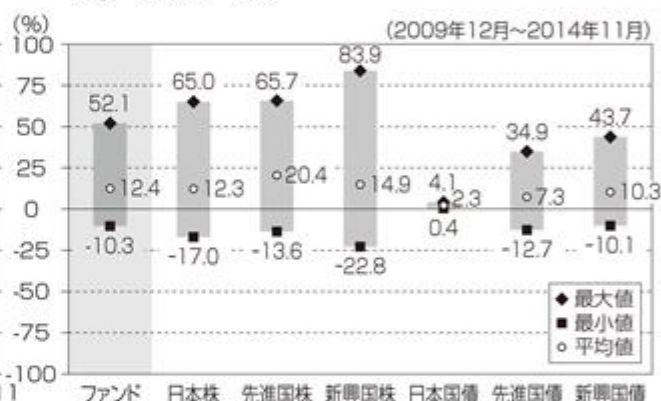
※「分配金再投資基準価額」は、税引前の分配金を再投資したものとみなして計算した基準価額であり、実際の基準価額と異なる場合があります。

ファンドと他の代表的な資産クラスとの騰落率の比較

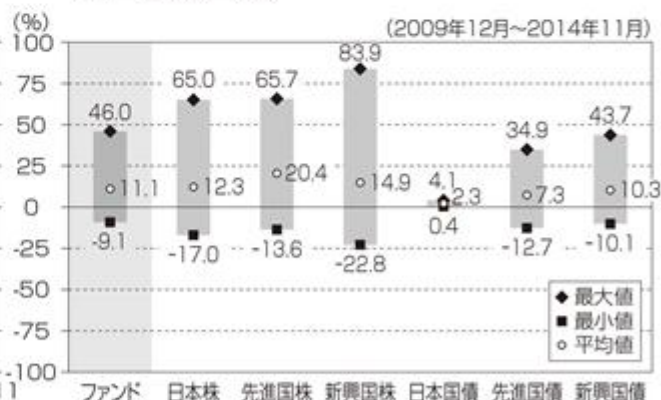
マネービルダー70



マネービルダー50



マネービルダー30



※2009年12月～2014年11月の5年間の各月末における直近1年間の騰落率の最大値・最小値・平均値を、ファンド及び他の代表的な資産クラスについて表示し、ファンドと代表的な資産クラスを定量的に比較できるように作成したものです。

※全ての資産クラスがファンドの投資対象とは限りません。

※ファンドは税引前の分配金を再投資したものとみなして計算した年間騰落率が記載されており、実際の基準価額に基づいて計算した年間騰落率とは異なる場合があります。

[代表的な資産クラスの指数]

日本株	TOPIX(配当金込)	TOPIX(配当金込)とは株式会社東京証券取引所(以下「東証」といいます。)が算出・公表する株価指数です。東証の知的財産であり、TOPIX等の算出、数値の公表、利用などTOPIX等に関する権利は東証が所有しています。
先進国株	MSCI コクサイ・インデックス(税引前配当金込/円ベース)	MSCI コクサイ・インデックスは、MSCI Inc.が開発した、日本を除く先進国の株式市場のパフォーマンス測定を目的とする浮動株調整済み時価総額加重指数です。著作権、およびその他知的所有権はMSCI Inc.に帰属しております。
新興国株	MSCI エマージング・マーケット・インデックス(税引前配当金込/円ベース)	MSCI エマージング・マーケット・インデックスは、MSCI Inc.が開発した、エマージング諸国の株式市場のパフォーマンス測定を目的とする浮動株調整済み時価総額加重指数です。著作権、およびその他知的所有権はMSCI Inc.に帰属しております。
日本国債	NOMURA-BPI 国債	NOMURA-BPI 国債は、野村証券株式会社が公表する、国内で発行された公算利付国債の市場全体の動向を表す投資収益指数で、一定の組み入れ基準に基づいて構成された国債ポートフォリオのパフォーマンスをもとに算出されます。NOMURA-BPI 国債の知的財産権とその他一切の権利は野村証券株式会社に帰属しております。
先進国債	シティ世界国債インデックス(除く日本/円ベース)	シティ世界国債インデックス(除く日本/円ベース)とは、Citigroup Index LLCにより開発、算出および公表されている、日本を除く世界主要国の国債の総合収益率を各市場の時価総額で加重平均した債券インデックスです。
新興国債	JPモルガンGBI-EMグローバル・ダイバーシファイド(円ベース)	JPモルガンGBI-EMグローバル・ダイバーシファイドとは、J.P.モルガン・セキュリティーズ・エルエルシーが算出し公表している指数で、現地通貨建てのエマージング債市場の代表的なインデックスです。当指数の著作権はジェーピー・モルガン・チェース・アンド・カンパニーに帰属しております。

※海外の指数は、為替ヘッジなしによる投資を想定して、指数提供元にて円換算しております。

4【手数料等及び税金】

（1）【申込手数料】

申込手数料率は2.16%^{*}（税抜 2.00%）を超えないものとします。なお、申込手数料率の詳細については、委託会社のホームページ（アドレス：<http://www.fidelity.co.jp/fij/>）をご参照いただくか、委託会社のフリーコール（0120 - 00 - 8051（受付時間：営業日の午前9時～午後5時））または販売会社までお問い合わせください。

申込手数料は、商品及び関連する投資環境の説明・情報提供、事務手続き等の対価として、申込時に販売会社にお支払いいただきます。

* 上記手数料率には、申込手数料に係る消費税等相当額が含まれております。

税法が改正された場合等には、前記数値が変更になることがあります。

申込手数料は、お申込み口数、お申込み金額またはお申込み金総額等に応じて、取得申込受付日の翌営業日の基準価額に販売会社がそれぞれ定める申込手数料率を乗じて得た額とします。

「お申込み金額」とは、取得申込受付日の翌営業日の基準価額にお申込み口数を乗じて得た金額をいいます。

「お申込み金総額」とは、「お申込み金額」に申込手数料および当該申込手数料に対する消費税等相当額を加算した、取得申込者の支払金総額をいいます。

ただし、「累積投資コース」を選択した受益者が収益分配金を再投資する場合のファンドの販売価格は取得申込受付日（各計算期間終了日）の基準価額とし、申込手数料は無手数料とします。

販売会社によっては、スイッチングによるファンドの取得申込みが可能です。スイッチングの取扱い内容等は販売会社によって異なりますので、ご注意ください。スイッチングに伴う換金にあたっては、通常の換金と同様に信託財産留保額および税金がかかります。

また、販売会社によっては、償還乗換え優遇措置等の適用が受けられる場合があります。

スイッチングおよび償還乗換え優遇措置等の取扱い内容等について、詳しくは、販売会社にお問い合わせください。

（2）【換金（解約）手数料】

換金にあたって手数料はかかりませんが、解約請求受付日の翌営業日の基準価額に対して0.30%の信託財産留保額^{*}を負担していただきます。

* 「信託財産留保額」とは、引続きファンドを保有する受益者と解約者との公平性に資するため、解約される受益者の基準価額からあらかじめ差引いて投資信託財産中に留保する額をいいます。

（3）【信託報酬等】

信託報酬（消費税等相当額を含みます。）の総額は、計算期間を通じて毎日、投資信託財産の純資産総額に、マネービルダー70は年0.8343%（税抜 0.7725%）、マネービルダー50は年0.7533%（税抜 0.6975%）、マネービルダー30は年0.6723%（税抜 0.6225%）の率を乗じて得た額とします。

上記の信託報酬は、毎計算期の最初の6ヵ月終了日（当該日が休業日の場合は翌営業日）および毎計算期末または信託終了のときに投資信託財産中から支弁するものとし、委託会社、販売会社および受託会社との間の配分は以下の通りに定めます。

(年率/税抜)

	委託会社	販売会社	受託会社	合計
マネービルダー70	0.10%	0.6375%	0.035%	0.7725%
マネービルダー50	0.10%	0.5625%	0.035%	0.6975%
マネービルダー30	0.10%	0.4875%	0.035%	0.6225%

< 信託報酬等を対価とする役務の内容 >

委託会社	委託した資金の運用の対価
販売会社	購入後の情報提供、運用報告書等各種書類の送付、口座内でのファンドの管理及び事務手続き等の対価
受託会社	運用財産の保管・管理、委託会社からの指図の実行の対価

委託会社および販売会社に対する信託報酬は、ファンドから委託会社に対して支弁されます。信託報酬の販売会社への配分は、販売会社が行なうファンドの募集・販売等の取扱い等に関する業務に対する代行手数料であり、ファンドから委託会社に支弁された後、委託会社より販売会社に対して支払われます。受託会社の報酬は、ファンドから受託会社に対して支弁されます。

なお、投資対象ファンドにおいて、運用報酬等（マネービルダー70においては、年率0.63%（税抜）程度、マネービルダー50においては、年率0.56%（税抜）程度、マネービルダー30においては、年率0.49%（税抜）程度）が別途課されるため、マネービルダー70においては、合計で年率1.47%（税込）程度、マネービルダー50においては、合計で年率1.31%（税込）程度、マネービルダー30においては、合計で年率1.16%（税込）程度の信託報酬等を実質的に支弁する予定です。ただし、この実質的な信託報酬等は、2014年11月末日現在の投資対象ファンドに基づくものであり、投資対象ファンドの変更等により将来的に変動することがあります。

税法が改正された場合等には、上記数値が変更になることがあります。

(4) 【その他の手数料等】

ファンドは以下の費用も負担します。

ファンドの組入有価証券の売買の際に発生する売買委託手数料等の有価証券取引に係る費用

外貨建資産の保管費用

借入金の利息、融資枠の設定に要する費用

投資信託財産に関する租税

信託事務の処理に要する諸費用

受託会社の立替えた立替金の利息

その他、以下の諸費用

1. 投資信託振替制度に係る手数料および費用
2. 有価証券届出書、有価証券報告書、半期報告書および臨時報告書の作成、印刷および提出に係る費用
3. 目論見書の作成、印刷および交付に係る費用
4. 投資信託約款の作成、印刷および届出に係る費用

5. 運用報告書の作成、印刷および交付に係る費用（これを監督官庁に提出する場合の提出費用も含まれます。）
6. ファンドの受益者に対してする公告に係る費用ならびに投資信託約款の変更または信託契約の解約に係る事項を記載した書面の作成、印刷および交付に係る費用
7. ファンドの監査人、法律顧問および税務顧問に対する報酬および費用

委託会社は、上記の諸費用の支払をファンドのために行ない、その金額を合理的に見積った結果、投資信託財産の純資産総額に対して年率0.10%（税込）を上限とする額を、かかる諸費用の合計額とみなして、実際または予想される費用額を上限として、ファンドより受領することができます。ただし、委託会社は、投資信託財産の規模等を考慮して、信託の期中に、随時かかる諸費用の年率を見直し、これを変更することができます。

上記の諸費用は、ファンドの計算期間を通じて毎日計上されます。かかる諸費用は、毎計算期の最初の6ヵ月終了日（当該日が休業日の場合は翌営業日）および毎計算期間末または信託終了のときに、投資信託財産中から委託会社に対して支弁されます。

なお、上記の費用については、ファンドからその都度支払われます。ただし、運用状況等により変動するものであり、事前に料率、上限額等を表示することができません。

上記（1）～（4）に係る手数料等の合計額については、保有期間等に応じて異なりますので、表示することができません。

（5）【課税上の取扱い】

日本の居住者（法人を含みます。）である受益者に対する課税については、以下のような取扱いとなります。

個別元本方式について

1. 個別元本について

追加型株式投資信託については、受益者毎の信託時の受益権の価額等（申込手数料および当該申込手数料に対する消費税等相当額は含まれません。）が当該受益者の元本（個別元本）にあたります。

受益者が同一ファンドの受益権を複数回取得した場合、個別元本は、当該受益者が追加信託を行なうつど当該受益者の受益権口数で加重平均することにより算出されます。

ただし、同一ファンドを複数の販売会社で取得する場合については各販売会社毎に、個別元本の算出が行なわれます。また、同一販売会社であっても複数支店等で同一ファンドを取得する場合は当該支店等毎に、「一般コース」と「累積投資コース」の両コースで取得する場合はコース別に、個別元本の算出が行なわれる場合があります。詳しくは販売会社までお問合せください。

受益者が元本払戻金（特別分配金）を受け取った場合、収益分配金発生時にその個別元本から当該元本払戻金（特別分配金）を控除した額が、その後の当該受益者の個別元本となります。（「元本払戻金（特別分配金）」については下記「3. 収益分配金の課税について」をご参照ください。）

2. 一部解約時および償還時の課税について

< 個人の受益者の場合 >

一部解約時および償還時の解約価額および償還価額から取得費用（申込手数料および当該申込手数料に係る消費税等相当額を含みます。）を控除した利益が譲渡益として課税対象となります。

< 法人の受益者の場合 >

一部解約時および償還時の個別元本超過額が課税対象となります。

3. 収益分配金の課税について

追加型株式投資信託の収益分配金には、課税扱いとなる「普通分配金」と、非課税扱いとなる「元本払戻金（特別分配金）」（受益者毎の元本の一部払戻しに相当する部分）の区分があります。

受益者が収益分配金を受け取る際、（ ）当該収益分配金落ち後の基準価額が当該受益者の個別元本と同額の場合または当該受益者の個別元本を上回っている場合には、当該収益分配金の全額が普通分配金となり、（ ）当該収益分配金落ち後の基準価額が当該受益者の個別元本を下回っている場合には、その下回る部分の額が元本払戻金（特別分配金）となり、当該収益分配金から当該元本払戻金（特別分配金）を控除した額が普通分配金となります。

なお、受益者が元本払戻金（特別分配金）を受け取った場合、収益分配金発生時にその個別元本から当該元本払戻金（特別分配金）を控除した額が、その後の当該受益者の個別元本となります。

個人、法人別の課税の取扱いについて

課税上は株式投資信託として取扱われます。

1. 個人の受益者に対する課税

個人の受益者が支払を受ける収益分配金のうち課税扱いとなる普通分配金について、20.315%（所得税（復興特別所得税を含みます。）15.315%および地方税5%）の税率で源泉徴収（申告不要）されます。なお、確定申告を行なうことにより総合課税（配当控除の適用はありません。）または申告分離課税のいずれかを選択することもできます。収益分配金のうち所得税法上課税対象となるのは普通分配金のみであり元本払戻金（特別分配金）は課税されません。

一部解約時および償還時については、解約価額および償還価額から取得費用（申込手数料および当該申込手数料に係る消費税等相当額を含みます。）を控除した利益が譲渡益として課税対象（譲渡所得）となり、20.315%（所得税（復興特別所得税を含みます。）15.315%および地方税5%）の税率による申告分離課税が適用されます。ただし、特定口座（源泉徴収選択口座）を選択した場合は申告不要となります。

（注）2014年1月1日以降、公募株式投資信託は税法上、少額投資非課税制度「愛称：NISA（ニーサ）」の適用対象です。NISAをご利用の場合、毎年、年間100万円の範囲で新たに購入した公募株式投資信託などから生じる配当所得及び譲渡所得が5年間非課税となります。ご利用になれるのは、満20歳以上の方で、販売会社で非課税口座を開設するなど、一定の条件に該当する方が対象となります。詳しくは、販売会社にお問い合わせください。

2. 法人の受益者に対する課税

法人の受益者が支払を受ける収益分配金のうち課税扱いとなる普通分配金ならびに一部解約時および償還時の個別元本超過額については、15.315%（所得税（復興特別所得税を含みます。）15.315%）の税率により源泉徴収されます。（地方税の源泉徴収はありません。）収益分配金のうち所得税法上課税対象となるのは普通分配金のみであり、元本払戻金（特別分配金）は課税されません。なお、益金不算入制度の適用はありません。

上記「（5）課税上の取扱い」の記載は、2014年11月末日現在のものですので、税法が改正された場合等には、内容が変更となる場合があります。

上記「(5)課税上の取扱い」の記載は、法的助言または税務上の助言をなすものではありません。ファンドへの投資を検討される方は、ファンドの購入、保有、換金等がもたらす税務上の意味合いにつき専門家と相談されることをお勧めします。

5【運用状況】

(1)【投資状況】

フィデリティ・マネービルダー・アロケーション70・ファンド

(2014年11月28日現在)

資産の種類	国名	時価合計 (円)	投資比率 (%)
投資証券	ルクセンブルグ	1,200,726,326	97.73
預金・その他の資産（負債控除後）	-	27,834,589	2.27
合計（純資産総額）		1,228,560,915	100.00

(注) 投資比率とは、ファンドの純資産総額に対する当該資産の時価の比率をいいます。

フィデリティ・マネービルダー・アロケーション50・ファンド

(2014年11月28日現在)

資産の種類	国名	時価合計 (円)	投資比率 (%)
投資証券	ルクセンブルグ	703,527,237	97.27
預金・その他の資産（負債控除後）	-	19,741,585	2.73
合計（純資産総額）		723,268,822	100.00

(注) 投資比率とは、ファンドの純資産総額に対する当該資産の時価の比率をいいます。

フィデリティ・マネービルダー・アロケーション30・ファンド

(2014年11月28日現在)

資産の種類	国名	時価合計 (円)	投資比率 (%)
投資証券	ルクセンブルグ	248,650,242	96.99
預金・その他の資産（負債控除後）	-	7,726,908	3.01
合計（純資産総額）		256,377,150	100.00

(注) 投資比率とは、ファンドの純資産総額に対する当該資産の時価の比率をいいます。

その他資産の投資状況

(2014年11月28日現在)

資産の種類	国名	時価合計 (円)	投資比率 (%)
為替予約取引（買建）	日本	6,295,869	2.46

(注) 為替予約取引の時価については、原則として対顧客先物売買相場の仲値で評価しています。

(2)【投資資産】

【投資有価証券の主要銘柄】

フィデリティ・マネービルダー・アロケーション70・ファンド

(2014年11月28日現在)

順位	銘柄名	通貨 地域	種類	数量	簿価単価(円) 簿価金額(円)	評価単価(円) 時価金額(円)	投資 比率 (%)
1	FF-EURO BLUE CHIP FUND A	ユーロ ルクセンブルグ	投資証券	97,038.86	2,743.80 266,256,000	2,945.47 285,825,243	23.27
2	FF-AMERICA FUND A	アメリカ・ドル ルクセンブルグ	投資証券	267,564.50	999.87 267,530,014	1,043.62 279,234,649	22.73
3	FF-JAPAN FUND A	日本・円 ルクセンブルグ	投資証券	1,603,482.00	157.20 252,067,372	173.50 278,204,127	22.64
4	FF-US DOLLAR BOND FUND (class1) A	アメリカ・ドル ルクセンブルグ	投資証券	216,148.47	826.30 178,605,526	829.38 179,269,962	14.59
5	FF-EURO BOND FUND A	ユーロ ルクセンブルグ	投資証券	90,137.44	1,950.40 175,804,062	1,976.90 178,192,343	14.50

フィデリティ・マネービルダー・アロケーション50・ファンド

(2014年11月28日現在)

順位	銘柄名	通貨 地域	種類	数量	簿価単価(円) 簿価金額(円)	評価単価(円) 時価金額(円)	投資 比率 (%)
1	FF-US DOLLAR BOND FUND (class1) A	アメリカ・ドル ルクセンブルグ	投資証券	211,542.25	826.30 174,797,910	829.38 175,449,640	24.26
2	FF-EURO BOND FUND A	ユーロ ルクセンブルグ	投資証券	88,235.79	1,950.42 172,097,137	1,976.90 174,432,978	24.12
3	FF-EURO BLUE CHIP FUND A	ユーロ ルクセンブルグ	投資証券	40,695.10	2,743.80 111,659,540	2,945.47 119,866,277	16.57
4	FF-AMERICA FUND A	アメリカ・ドル ルクセンブルグ	投資証券	112,212.13	999.87 112,197,667	1,043.62 117,106,397	16.19
5	FF-JAPAN FUND A	日本・円 ルクセンブルグ	投資証券	672,460.77	157.38 105,832,694	173.50 116,671,943	16.13

フィデリティ・マネービルダー・アロケーション30・ファンド

(2014年11月28日現在)

順位	銘柄名	通貨地域	種類	数量	簿価単価(円) 簿価金額(円)	評価単価(円) 時価金額(円)	投資比率 (%)
1	FF-US DOLLAR BOND FUND (class1) A	アメリカ・ドル ルクセンブルグ	投資証券	105,214.89	826.40 86,950,205	829.38 87,263,488	34.04
2	FF-EURO BOND FUND A	ユーロ ルクセンブルグ	投資証券	43,963.09	1,951.15 85,778,784	1,976.90 86,910,455	33.90
3	FF-EURO BLUE CHIP FUND A	ユーロ ルクセンブルグ	投資証券	8,466.18	2,744.97 23,239,484	2,945.47 24,936,895	9.73
4	FF-AMERICA FUND A	アメリカ・ドル ルクセンブルグ	投資証券	23,888.47	1,001.11 23,915,202	1,043.62 24,930,393	9.72
5	FF-JAPAN FUND A	日本・円 ルクセンブルグ	投資証券	141,838.67	157.63 22,358,591	173.50 24,609,009	9.60

種類別投資比率

フィデリティ・マネービルダー・アロケーション70・ファンド

(2014年11月28日現在)

種類	国内/外国	投資比率 (%)
投資証券	外国	97.73
合計(対純資産総額比)		97.73

フィデリティ・マネービルダー・アロケーション50・ファンド

(2014年11月28日現在)

種類	国内/外国	投資比率 (%)
投資証券	外国	97.27
合計(対純資産総額比)		97.27

フィデリティ・マネービルダー・アロケーション30・ファンド

(2014年11月28日現在)

種類	国内/外国	投資比率 (%)
投資証券	外国	96.99
合計(対純資産総額比)		96.99

【投資不動産物件】

該当事項はありません。

【その他投資資産の主要なもの】

フィデリティ・マネービルダー・アロケーション70・ファンド

該当事項はありません。

フィデリティ・マネービルダー・アロケーション50・ファンド

該当事項はありません。

フィデリティ・マネービルダー・アロケーション30・ファンド

(2014年11月28日現在)

種類	名称等	買建/売建	数量	簿価金額 (円)	時価金額 (円)	投資比率 (%)
為替予約取引	アメリカ・ドル	買建	28,408	3,379,931	3,358,439	1.31
	ユーロ	買建	19,956	2,971,789	2,937,430	1.15

(注1) 投資比率は、ファンドの純資産総額に対する当該銘柄の時価金額の比率をいいます。

(注2) 為替予約取引の時価については、原則として対顧客先物売買相場の仲値で評価しています。為替予約取引の数量については、現地通貨建契約金額です。

(3) 【運用実績】

【純資産の推移】

2014年11月末日および同日前1年以内における各月末ならびに下記計算期間末の純資産の推移は次のとおりです。

フィデリティ・マネービルダー・アロケーション70・ファンド

期	年月日	純資産総額 (百万円) (分配落)	純資産総額 (百万円) (分配付)	1口当たり純資産額 (円) (分配落)	1口当たり純資産額 (円) (分配付)
1期	(2005年10月31日)	227	227	1.0612	1.0612
2期	(2006年10月31日)	813	813	1.2280	1.2280
3期	(2007年10月31日)	1,196	1,196	1.3559	1.3559
4期	(2008年10月31日)	675	675	0.7445	0.7445
5期	(2009年11月2日)	874	874	0.8435	0.8435
6期	(2010年11月1日)	907	907	0.8232	0.8232
7期	(2011年10月31日)	871	871	0.7910	0.7910
8期	(2012年10月31日)	954	954	0.8493	0.8493
9期	(2013年10月31日)	1,239	1,239	1.2545	1.2545
10期	(2014年10月31日)	1,157	1,157	1.4038	1.4038
	2013年11月末日	1,252	-	1.3148	-
	2013年12月末日	1,187	-	1.3606	-
	2014年1月末日	1,150	-	1.3134	-
	2014年2月末日	1,141	-	1.3279	-
	2014年3月末日	1,141	-	1.3314	-
	2014年4月末日	1,138	-	1.3320	-
	2014年5月末日	1,152	-	1.3448	-
	2014年6月末日	1,159	-	1.3611	-
	2014年7月末日	1,172	-	1.3779	-
	2014年8月末日	1,172	-	1.3858	-
	2014年9月末日	1,179	-	1.4277	-
	2014年10月末日	1,157	-	1.4038	-
	2014年11月末日	1,228	-	1.5588	-

フィデリティ・マネービルダー・アロケーション50・ファンド

期	年月日	純資産総額 (百万円) (分配落)	純資産総額 (百万円) (分配付)	1口当たり純資産額 (円) (分配落)	1口当たり純資産額 (円) (分配付)
1期	(2005年10月31日)	201	201	1.0540	1.0540
2期	(2006年10月31日)	439	439	1.1890	1.1890
3期	(2007年10月31日)	686	686	1.2919	1.2919
4期	(2008年10月31日)	451	451	0.7762	0.7762
5期	(2009年11月2日)	600	600	0.8804	0.8804
6期	(2010年11月1日)	605	605	0.8557	0.8557
7期	(2011年10月31日)	588	588	0.8295	0.8295
8期	(2012年10月31日)	621	621	0.8896	0.8896
9期	(2013年10月31日)	722	722	1.2605	1.2605
10期	(2014年10月31日)	665	665	1.4143	1.4143
	2013年11月末日	727	-	1.3146	-
	2013年12月末日	652	-	1.3570	-
	2014年1月末日	637	-	1.3175	-
	2014年2月末日	638	-	1.3307	-
	2014年3月末日	638	-	1.3381	-
	2014年4月末日	640	-	1.3414	-
	2014年5月末日	642	-	1.3498	-
	2014年6月末日	644	-	1.3622	-
	2014年7月末日	652	-	1.3779	-
	2014年8月末日	657	-	1.3890	-
	2014年9月末日	671	-	1.4304	-
	2014年10月末日	665	-	1.4143	-
	2014年11月末日	723	-	1.5581	-

フィデリティ・マネービルダー・アロケーション30・ファンド

期	年月日	純資産総額 (百万円) (分配落)	純資産総額 (百万円) (分配付)	1口当たり純資産額 (円) (分配落)	1口当たり純資産額 (円) (分配付)
1期	(2005年10月31日)	115	115	1.0383	1.0383
2期	(2006年10月31日)	211	211	1.1379	1.1379
3期	(2007年10月31日)	326	326	1.2158	1.2158
4期	(2008年10月31日)	209	209	0.7966	0.7966
5期	(2009年11月2日)	246	246	0.9052	0.9052
6期	(2010年11月1日)	230	230	0.8766	0.8766
7期	(2011年10月31日)	222	222	0.8558	0.8558
8期	(2012年10月31日)	240	240	0.9165	0.9165
9期	(2013年10月31日)	246	246	1.2449	1.2449
10期	(2014年10月31日)	232	232	1.4013	1.4013
	2013年11月末日	243	-	1.2924	-
	2013年12月末日	223	-	1.3304	-
	2014年1月末日	215	-	1.2994	-
	2014年2月末日	219	-	1.3114	-
	2014年3月末日	220	-	1.3232	-
	2014年4月末日	221	-	1.3286	-
	2014年5月末日	222	-	1.3327	-
	2014年6月末日	221	-	1.3407	-
	2014年7月末日	224	-	1.3551	-
	2014年8月末日	226	-	1.3693	-
	2014年9月末日	232	-	1.4093	-
	2014年10月末日	232	-	1.4013	-
	2014年11月末日	256	-	1.5318	-

【分配の推移】

フィデリティ・マネービルダー・アロケーション70・ファンド

期	1口当たりの分配金(円)
第1期	0.0000
第2期	0.0000
第3期	0.0000
第4期	0.0000
第5期	0.0000
第6期	0.0000
第7期	0.0000
第8期	0.0000
第9期	0.0000
第10期	0.0000

フィデリティ・マネービルダー・アロケーション50・ファンド

期	1口当たりの分配金(円)
第1期	0.0000
第2期	0.0000
第3期	0.0000
第4期	0.0000
第5期	0.0000
第6期	0.0000
第7期	0.0000
第8期	0.0000
第9期	0.0000
第10期	0.0000

フィデリティ・マネービルダー・アロケーション30・ファンド

期	1口当たりの分配金(円)
第1期	0.0000
第2期	0.0000
第3期	0.0000
第4期	0.0000
第5期	0.0000
第6期	0.0000
第7期	0.0000
第8期	0.0000
第9期	0.0000
第10期	0.0000

【収益率の推移】

フィデリティ・マネービルダー・アロケーション70・ファンド

期	収益率(%)
第1期	6.1
第2期	15.7
第3期	10.4
第4期	45.1
第5期	13.3
第6期	2.4
第7期	3.9
第8期	7.4
第9期	47.7
第10期	11.9

フィデリティ・マネービルダー・アロケーション50・ファンド

期	収益率(%)
第1期	5.4
第2期	12.8
第3期	8.7
第4期	39.9
第5期	13.4
第6期	2.8
第7期	3.1
第8期	7.2
第9期	41.7
第10期	12.2

フィデリティ・マネービルダー・アロケーション30・ファンド

期	収益率(%)
第1期	3.8
第2期	9.6
第3期	6.8
第4期	34.5
第5期	13.6
第6期	3.2
第7期	2.4
第8期	7.1
第9期	35.8
第10期	12.6

(注) 収益率とは、計算期間末の基準価額(分配付)から前計算期間末の基準価額(分配落)を控除した額を直前の計算期間末の基準価額(分配落)で除して得た数に100を乗じて得た数字です。なお、小数点以下2桁目を四捨五入し、小数点以下1桁目まで表示しております。

(4) 【設定及び解約の実績】

下記計算期間中の設定および解約の実績ならびに当該計算期間末の発行済数量は次のとおりです。

フィデリティ・マネービルダー・アロケーション70・ファンド

期	設定数量 (口)	解約数量 (口)	発行済数量 (口)
第1期	234,617,931	20,504,764	214,113,167
第2期	709,139,088	260,662,708	662,589,547
第3期	666,984,403	446,916,405	882,657,545
第4期	256,709,481	232,565,081	906,801,945
第5期	212,868,464	82,363,735	1,037,306,674
第6期	146,910,063	82,207,630	1,102,009,107
第7期	110,861,576	110,474,499	1,102,396,184
第8期	92,951,896	71,433,761	1,123,914,319
第9期	115,762,390	251,952,344	987,724,365
第10期	105,808,622	269,345,709	824,187,278

(注) 本邦外における設定及び解約はありません。

フィデリティ・マネービルダー・アロケーション50・ファンド

期	設定数量 (口)	解約数量 (口)	発行済数量 (口)
第1期	236,861,381	45,474,308	191,387,073
第2期	321,864,010	143,881,209	369,369,874
第3期	437,947,611	275,652,228	531,665,257
第4期	173,595,117	123,816,333	581,444,041
第5期	144,636,599	43,466,219	682,614,421
第6期	97,489,236	72,802,025	707,301,632
第7期	83,676,980	82,036,378	708,942,234
第8期	64,067,265	74,759,128	698,250,371
第9期	50,333,964	175,041,688	573,542,647
第10期	51,407,409	154,399,099	470,550,957

(注) 本邦外における設定及び解約はありません。

フィデリティ・マネービルダー・アロケーション30・ファンド

期	設定数量 (口)	解約数量 (口)	発行済数量 (口)
第1期	140,730,693	29,252,780	111,477,913
第2期	222,213,079	147,592,904	186,098,088
第3期	399,141,977	316,834,875	268,405,190
第4期	70,972,700	76,291,594	263,086,296
第5期	47,119,641	37,596,041	272,609,896
第6期	26,536,566	35,742,538	263,403,924
第7期	19,005,880	22,206,026	260,203,778
第8期	16,199,356	14,078,811	262,324,323
第9期	17,735,540	82,096,680	197,963,183
第10期	11,715,189	43,491,018	166,187,354

(注) 本邦外における設定及び解約はありません。

< 参考情報 >

(2014年11月28日現在)

※運用実績等について別途月次等で適時開示している場合があります。この場合、委託会社のホームページにおいて閲覧できます。

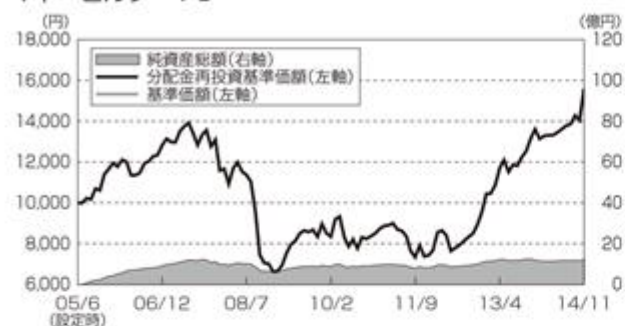
※下記データは過去の実績であり、将来の成果を保証するものではありません。

※別途記載がない限り、主要な資産の状況は対純資産総額比率です。

※各々のグラフ、表にある比率は、それぞれの項目を四捨五入して表示しています。

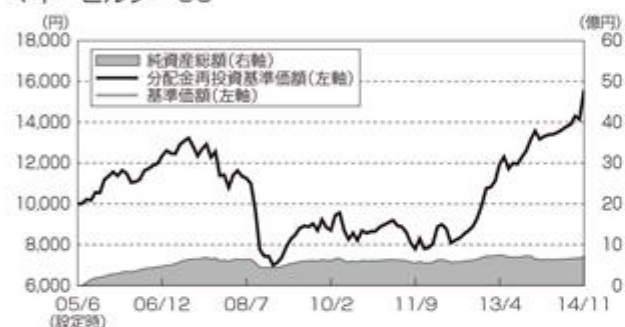
基準価額・純資産の推移

マネービルダー70



基準価額	マネービルダー70	マネービルダー50	マネービルダー30
	15,588円	15,581円	15,318円
純資産総額	マネービルダー70	マネービルダー50	マネービルダー30
	12.3億円	7.2億円	2.6億円

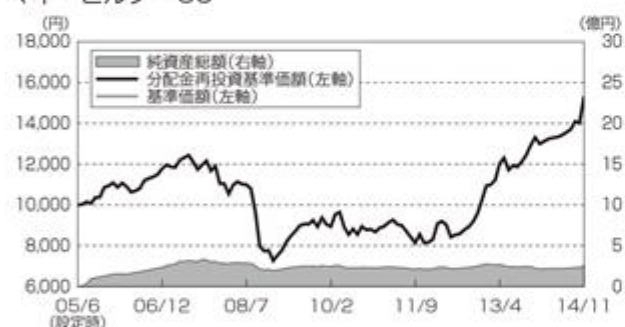
マネービルダー50



分配の推移

決算期	分配金(1万口当たり/税引前)		
	マネービルダー70	マネービルダー50	マネービルダー30
2010年11月	0円	0円	0円
2011年10月	0円	0円	0円
2012年10月	0円	0円	0円
2013年10月	0円	0円	0円
2014年10月	0円	0円	0円
設定来累計	0円	0円	0円

マネービルダー30



※分配金再投資基準価額は、ファンド設定時に10,000円でスタートしてからの分配金を再投資した実績評価額です。ただし、購入時手数料および分配金にかかる税金は考慮していません。

※基準価額は運用管理費用(信託報酬)控除後のものです。

主要な資産の状況

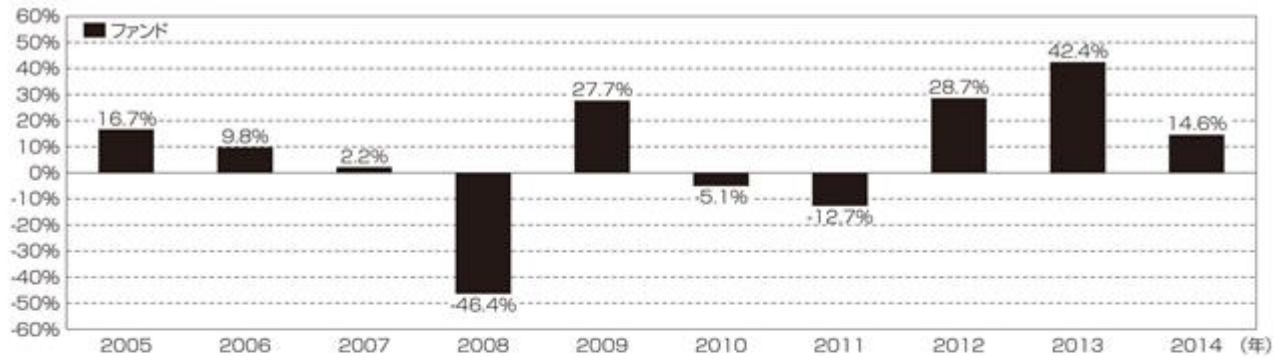
ファンド別組入状況

	マネービルダー70	マネービルダー50	マネービルダー30
フィデリティ・ファンズ・ジャパン・ファンド	22.6%	16.1%	9.6%
フィデリティ・ファンズ・アメリカファンド	22.7%	16.2%	9.7%
フィデリティ・ファンズ・ユーロブルーチップ・ファンド	23.3%	16.6%	9.7%
フィデリティ・ファンズ・USDドルボンド・ファンド	14.6%	24.3%	34.0%
フィデリティ・ファンズ・ユーロボンド・ファンド	14.5%	24.1%	33.9%
現金その他	2.3%	2.7%	3.0%

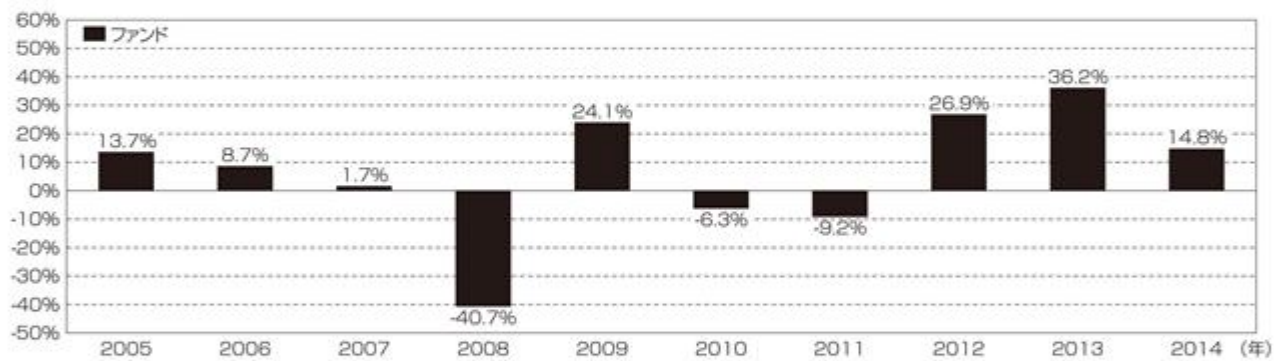
※未払金等の発生により、「現金・その他」の数値がマイナスになることがあります。

年間収益率の推移

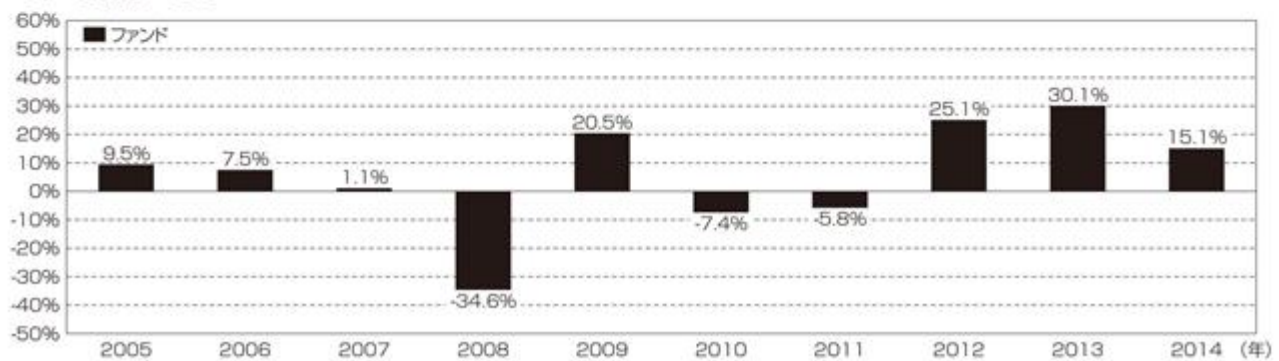
マネービルダー70



マネービルダー50



マネービルダー30



※ファンドの収益率は、税引前の分配金を再投資したものとみなして算出しています。

※2005年は当初設定日(2005年6月23日)以降2005年末までの実績、2014年は年初以降11月末までの実績となります。

第2【管理及び運営】

1【申込（販売）手続等】

ファンドの取得申込みは、申込期間における販売会社の営業日において行なわれます。ただし、1月1日および12月25日にはお申込みの受付は行ないません。取得申込みの受付は、原則として午後3時までに取得申込みが行なわれ、かつ当該取得申込みの受付に係る販売会社所定の事務手続きが完了したものを当日の申込受付分として取扱います。ただし、受付時間は販売会社によって異なることもありますので、ご注意ください。これらの受付時間を過ぎてからの取得申込みは翌営業日の取扱いとなります。

ファンドの販売価格は、取得申込受付日の翌営業日の基準価額とします。なお、取得申込みには、手数料がかかります。手数料は、取得申込受付日の翌営業日の基準価額に、販売会社所定の申込手数料率を乗じて得た額となります。申込手数料率は2.16%（税抜2.00%）を超えないものとします。

税法が改正された場合等には、前記数値が変更になることがあります。

申込単位は、販売会社が別途定める単位とします。

ただし、「累積投資コース」に基づいて収益分配金を再投資する場合には、1口の整数倍をもって取得の申込みができます。

販売会社の申込手数料率および申込単位の詳細については、委託会社のホームページ（アドレス：<http://www.fidelity.co.jp/fij/>）をご参照いただくか、委託会社のフリーコール（0120-00-8051（受付時間：営業日の午前9時～午後5時））または販売会社までお問い合わせください。

申込代金は、原則として、取得申込受付日から起算して6営業日までにお申込みの販売会社にお支払いください。なお、販売会社が別に定める日がある場合には、その期日までに申込代金をお支払いください。

販売会社によっては、スイッチングによるファンドの取得申込みが可能です。スイッチングの取扱い内容等は販売会社によって異なりますので、詳しくは、販売会社にお問い合わせください。

委託会社は、投資信託財産の効率的な運用が妨げられると委託会社が合理的に判断する場合、または取引所における取引の停止、外国為替取引の停止その他やむを得ない事情があるときは、委託会社の判断により、ファンドの取得申込みの受付を停止することおよび既に受付けた取得申込みを取消すことがあります。

取得申込者は販売会社に、取得申込みと同時にまたは予め、自己のために開設されたファンドの受益権の振替を行なうための振替機関等の口座を示すものとし、当該口座に当該取得申込者に係る口数の増加の記載または記録が行なわれます。なお、販売会社は、当該取得申込みの代金の支払いと引き換えに、当該口座に当該取得申込者に係る口数の増加の記載または記録を行なうことができます。委託会社は、追加信託により分割された受益権について、振替機関等の振替口座簿への新たな記載または記録をするため社振法に定める事項の振替機関への通知を行なうものとします。振替機関等は、委託会社から振替機関への通知があった場合、社振法の規定に従い、その備える振替口座簿への新たな記載または記録を行ないます。受託会社は、追加信託により生じた受益権については追加信託のつど、振替機関の定める方法により、振替機関へ当該受益権に係る信託を設定した旨の通知を行ないます。

2【換金（解約）手続等】

受益者は、解約請求による換金を行なうことが可能です。

受益者は、自己に帰属する受益権につき、販売会社の営業日に一部解約の実行を請求することができます。ただし、1月1日および12月25日には解約の受付は行ないません。一部解約の受付は、原則として午後3時までに一部解約の実行の請求が行なわれ、かつ当該請求の受付に係る販売会社所定の事務手続きが完了したものを当日の申込受付分として取扱います。ただし、受付時間は販売会社によって異なることもありますので、ご注意ください。これらの受付時間を過ぎてからの一部解約の実行の請求は翌営業日の取扱いとなります。

受益者が一部解約の実行の請求をするときは、販売会社に対し、振替受益権をもって行なうものとします。委託会社は、一部解約の実行の請求を受付けた場合には、ファンドの信託契約の一部を解約します。ただし、やむを得ない事情のある場合にはこの限りではありません。

一部解約の価額は、解約請求受付日の翌営業日の基準価額から信託財産留保額（基準価額に0.30%の率を乗じて得た額）を控除した解約価額とします。

一部解約の単位は、販売会社が別途定める単位とします。

解約価額および販売会社の解約単位の詳細については、委託会社のホームページ（アドレス：<http://www.fidelity.co.jp/fij/>）をご参照いただくか、委託会社のフリーコール（0120-00-8051（受付時間：営業日の午前9時～午後5時））または販売会社までお問い合わせください。（解約価額の基準となるファンドの基準価額は新聞紙上に掲載されますが、解約価額は掲載されませんのでご注意ください。）

個人の受益者の場合のお手取額（1口当たり）は、一部解約時の差益（譲渡益）に対してかかる税金を差し引いた金額となります。

法人の受益者の場合のお手取額（1口当たり）は、解約価額の個別元本超過額に対してかかる税金を差し引いた金額となります。

上記の記載は、税法が改正された場合等には、内容が変更となる場合があります。

解約代金は、原則として一部解約の実行の請求を受け付けた日から起算して6営業日目から販売会社の営業所等において受益者に支払われます。

委託会社は、取引所における取引の停止、外国為替取引の停止その他やむを得ない事情があるときは、一部解約の実行の請求の受付を中止することおよび既に受付けた一部解約の実行の請求の受付を取消することができます。一部解約の実行の請求の受付が中止された場合には、受益者は当該受付中止以前に行なった当日の一部解約の実行の請求を撤回できます。ただし、受益者がその一部解約の実行の請求を撤回しない場合には、当該受益権の一部解約の価額は当該受付中止を解除した後の最初の基準価額の計算日に一部解約の実行の請求を受付けたものとして計算された価額とします。

投資信託財産の資金管理を円滑に行なうため、1日1件10億円を超える一部解約はできません。また、大口解約には別途制限を設ける場合があります。

換金の請求を行なう受益者は、その口座が開設されている振替機関等に対して当該受益者の請求に係るこの信託契約の一部解約を委託会社が行なうのと引き換えに、当該一部解約に係る受益権の口数と同口数の抹消の申請を行なうものとし、社振法の規定にしたがい当該振替機関等の口座において当該口数の減少の記載または記録が行なわれます。

換金の請求を受益者がするときは、振替受益権をもって行なうものとします。

受益証券をお手許で保有されている方は、換金のお申し込みに際して、個別に振替受益権とするための所要の手続きが必要であり、この手続きには時間を要しますので、ご注意ください。

3【資産管理等の概要】

（1）【資産の評価】

ファンドの基準価額は、投資信託財産に属する資産（受入担保金代用有価証券を除きます。）を法令および一般社団法人投資信託協会規則に従って時価評価して得た投資信託財産の資産総額から負債総額を控除した金額を計算日における受益権総口数で除した金額をいいます。なお、外貨建資産（外国通貨表示の有価証券、預金その他の資産をいいます。以下同じ。）の円換算については、原則としてわが国における計算日の対顧客電信売買相場の仲値によって計算します。予約為替の評価は、原則として、わが国における計算日の対顧客先物売買相場の仲値によるものとします。

主な投資資産の評価方法の概要は以下の通りです。

投資証券：原則として、金融商品取引所または店頭市場における最終相場（最終相場のないものについては、それに準ずる価額）、または金融商品取引業者等から提示される気配相場に基づいて評価します。

基準価額は毎営業日計算され、委託会社のホームページ（アドレス：<http://www.fidelity.co.jp/fij/>）をご参照いただくか、委託会社のフリーコール（0120 - 00 - 8051（受付時間：営業日の午前9時～午後5時））または販売会社に問い合わせることにより知ることができるほか、原則として翌日付の日本経済新聞に掲載されます。（日本経済新聞においては、各ファンドは、それぞれ「MB70」、「MB50」、「MB30」として略称で掲載されています。）

なお、基準価額は便宜上、1万口当たりをもって表示されることがあります。

（2）【保管】

ファンドの受益権の帰属は、振替機関等の振替口座簿に記載または記録されることにより定まり、受益証券を発行しませんので、受益証券の保管に関する該当事項はありません。

（3）【信託期間】

信託期間は無期限とします。ただし、下記「（5）その他（a）信託の終了」の場合には、信託は終了します。

（4）【計算期間】

計算期間は原則として毎年11月1日から翌年10月31日までとします。各計算期間終了日が休業日のときは、各計算期間終了日は、該当日以降の最初の営業日とし、その翌日より次の計算期間が開始します。ただし、最終計算期間の終了日は、信託期間の終了日とします。

（5）【その他】

(a) 信託の終了

1. 委託会社は、信託期間中において信託契約の一部を解約することにより各ファンドの受益権の残存口数が30億口を下回った場合またはファンドの信託契約を解約することが受益者のために有利であると認めるときその他やむを得ない事情が発生したときは、受託会社と合意のうえ、あらかじめ監督官庁に届け出ることにより、信託契約を解約し、信託を終了させることができます。この場合、委託会社は、あらかじめ、これを公告し、かつ知られたる受益者に対して書面を交付します。ただし、全ての受益者に対して書面を交付したときは、原則として公告を行いません。

前段の公告および書面には、受益者で異議のある者は一定期間(1ヵ月を下らないものとします。)内に委託会社に対して異議を述べるべき旨を付記するものとします。当該一定期間内に信託契約の解約に異議を述べた受益者の受益権の口数が受益権の総口数の50%を超えることとなるときは、信託契約を解約しないこととします。信託契約を解約しないこととなった場合には、解約しない旨およびその理由を公告し、かつ、これらの事項を記載した書面を知られたる受益者に対して交付します。ただし、全ての受益者に対して書面を交付した場合は、原則として公告を行いません。

なお、投資信託財産の状態に照らし、真にやむを得ない事情が生じている場合であって、上記一定期間が1ヵ月を下らないこととすることが困難な場合には、前段は適用されません。

2. 委託会社は、監督官庁よりファンドの信託契約の解約の命令を受けたときは、その命令に従い、信託契約を解約し、信託を終了します。
3. 委託会社が監督官庁より登録の取消を受けたとき、解散したときまたは業務を廃止したときは、委託会社は、ファンドの信託契約を解約し、信託を終了させます。ただし、監督官庁がファンドに関する委託会社の業務を他の投資信託委託会社に引き継ぐことを命じたときは、異議を述べた受益者の受益権の口数がファンドの受益権の総口数の50%を超えることとなる場合を除き、当該投資信託委託会社と受託会社との間において存続します。
4. 受託会社が信託業務を営む銀行でなくなったとき(ただしファンドに関する受託会社の業務を他の受託会社が引き継ぐ場合を除きます。)、受託会社の辞任および解任に際し委託会社が新受託会社を選任できないとき、委託会社はファンドの信託契約を解約し、信託を終了させます。

(b) 投資信託約款の変更

委託会社は、受益者の利益のため必要と認めるときまたはやむを得ない事情が発生したときは、受託会社と合意のうえ、あらかじめ監督官庁に届け出ることにより、投資信託約款を変更することができます。

委託会社は、変更事項のうち、その内容が重大なものについては、あらかじめ、これを公告し、かつ知られたる受益者に対して書面を交付します。ただし、全ての受益者に対して書面を交付したときは、原則として公告を行いません。

前段の公告および書面には、受益者で異議のある者は一定期間(1ヵ月を下らないものとします。)内に委託会社に対して異議を述べるべき旨を付記するものとします。当該一定期間内に投資信託約款の変更異議を述べた受益者の受益権の口数がファンドの受益権の総口数の50%を超えることとなるときは、投資信託約款の変更は行なわないこととします。投資信託約款の変更を行なわないこととなった場合には、変更しない旨およびその理由を公告し、かつ、これらの事項を記載した書面を知られたる受益者に対して交付します。ただし、全ての受益者に対して書面を交付した場合は、原則として公告を行いません。

委託会社は監督官庁より投資信託約款の変更の命令を受けたときは、その命令に従い、投資信託約款を変更します。その変更内容が重大なものとなる場合には前2段の手法に従います。

(c) 関係法人との契約の更改

委託会社と販売会社との間のファンドの募集・販売等に係る契約書は、期間満了の3ヵ月前までにいずれの当事者からも別段の意思表示がないときは、自動的に1年間延長されます。自動延長後も同様です。委託会社と他の関係法人との契約は無期限です。

(d) 公告

委託会社が受益者に対してする公告は、原則として、電子公告の方法により行ない、委託会社のホームページ(<http://www.fidelity.co.jp/fij/>)に掲載します。

(e) 運用報告書の作成

委託会社は、毎計算期間終了後および償還後に当該期間中の運用経過、組入有価証券の内容および有価証券の売買状況等のうち、重要な事項を記載した交付運用報告書（投資信託及び投資法人に関する法律第14条第4項に定める運用報告書）を作成し、これを販売会社を通じて知っている受益者に対して交付します。

また、委託会社は、運用報告書（全体版）（投資信託及び投資法人に関する法律第14条第1項に定める運用報告書）の交付に代えて、当該運用報告書に記載すべき事項を電磁的方法により受益者に提供することができます。この場合において、委託会社は、運用報告書（全体版）を交付したものとみなします。

上記の規定にかかわらず、委託会社は、受益者から運用報告書（全体版）の交付の請求があった場合には、これを交付するものとします。

(f) 委託会社の事業の譲渡および承継に伴う取扱い

委託会社は、事業の全部または一部を譲渡することがあり、これに伴い、ファンドの信託契約に関する事業を譲渡することがあります。

委託会社は、分割により事業の全部または一部を承継させることがあり、これに伴い、ファンドの信託契約に関する事業を承継させることがあります。

(g) 受託会社の辞任および解任に伴う取扱い

受託会社は、委託会社の承諾を受けてその任務を辞任することができます。受託会社はその任務に背いた場合、その他重要な事由が生じたときは、委託会社または受益者は、裁判所に受託会社の解任を請求することができます。受託会社が辞任した場合、または裁判所が受託会社を解任した場合、委託会社は、上記「(b) 投資信託約款の変更」の規定に従い、新受託会社を選任します。

委託会社が新受託会社を選任できないときは、委託会社は、あらかじめ監督官庁に届出のうえ、ファンドの信託契約を解約し、信託を終了させます。

委託会社は、受託会社につき、以下の事由が生じた場合、受益者の利益のため必要と認めるときは、法令に従い受託会社を解任することができます。受託会社の解任に伴う取扱いについては、前2段に定める受託会社の辞任に伴う取扱いに準じます。

1. 支払の停止または破産、民事再生手続開始、会社更生手続開始、会社整理開始もしくは特別清算開始の申立があったとき。
2. 手形交換所の取引停止処分を受けたとき。
3. 投資信託財産について仮差押、保全差押または差押の命令、通知が発送されたとき。
4. 受託会社がファンドの投資信託約款上の重大な義務の履行を怠ったとき。
5. その他委託会社の合理的な判断において、受託会社の信用力が著しく低下し、委託会社による投資信託財産の運用または受託会社による投資信託財産の保管に支障をきたすと認められるとき。

上記に基づき受託会社が辞任しまたは解任されたまたは解任されうる場合において、委託会社が投資信託約款に定める受託会社の義務を適切に履行する能力ある新受託会社を選任することが不可能または困難であるときには、委託会社は解任権を行使する義務も新受託会社を選任する義務も負いません。委託会社は、本項に基づく受託会社の解任または新受託会社の選任についての判断を誠実に行なうよう努めるものとしますが、かかる判断の結果解任されなかった受託会社または選任された新受託会社が倒産等により投資信託約款に定める受託会社の義務を履行できなくなった場合には、委託会社は、当該判断時において悪意であった場合を除き、これによって生じた損害について受益者に対し責任を負いません。

(h) 信託事務処理の再信託

受託会社は、ファンドに係る信託事務の処理の一部について日本トラスティ・サービス信託銀行株式会社と再信託契約を締結し、これを委託することがあります。その場合には、再信託に係る契約書類に基づいて所定の事務を行ないます。

4【受益者の権利等】

受益者の有する主な権利は次の通りです。

(1) 収益分配金に対する請求権

受益者は、委託会社が支払を決定した収益分配金を持分に応じて請求する権利を有します。

収益分配金は、毎計算期間の終了日後1ヵ月以内の委託会社の指定する日（原則として計算期間終了日から起算して5営業日まで）から、毎計算期間の末日において振替機関等の振替口座簿に記載または記録されている受益者（当該収益分配金にかかる計算期間の末日以前において一部解約が行なわれた受益権にかかる受益者を除きます。また、当該収益分配金にかかる計算期間の末日以前に設定された受益権で取得申込代金支払前のため販売会社の名義で記載または記録されている受益権については原則として取得申込者とし、）に支払いを開始するものとします。なお、時効前の収益分配金にかかる収益分配金交付票は、なおその効力を有するものとし、当該収益分配金交付票と引き換えに受益者に支払います。収益分配金の支払は、販売会社の営業所等において行ないます。

上記にかかわらず、自動けいぞく投資契約に基づいて収益分配金を再投資する受益者に対しては、受託会社が委託会社の指定する預金口座等に払い込むことにより、原則として、毎計算期間終了日の翌営業日に収益分配金が販売会社に交付されます。この場合販売会社は、受益者に対し遅滞なく収益分配金の再投資に係る受益権の売付けを行ないます。当該売付けにより増加した受益権は振替口座簿に記載または記録されます。

受益者が収益分配金について支払開始日から5年間その支払を請求しないときは、その権利を失い、受託会社から交付を受けた金銭は委託会社に帰属します。

(2) 償還金に対する請求権

受益者は、ファンドの償還金（信託終了時におけるファンドの投資信託財産の純資産総額を受益権口数で除した額をいいます。以下同じ。）を持分に応じて請求する権利を有します。

償還金は、信託終了日後1ヵ月以内の委託会社の指定する日（原則として信託終了日から起算して5営業日まで）から、信託終了日において振替機関等の振替口座簿に記載または記録されている受益者（信託終了日以前において一部解約が行なわれた受益権にかかる受益者を除きます。また、当該信託終了日以前に設定された受益権で取得申込代金支払前のため販売会社の名義で記載または記録されている受益権については原則として取得申込者とし、）に支払いを開始するものとします。なお、当該受益者は、その口座が開設されている振替機関等に対して委託会社がこの信託の償還をするのと引き換えに、当該償還に係る受益権の口数と同口数の抹消の申請を行なうものとし、社振法の規定にしたがい当該振替機関等の口座において当該口数の減少の記載または記録が行なわれます。また、受益証券を保有している受益者に対しては、償還金は、信託終了日後1ヵ月以内の委託会社の指定する日から受益証券と引き換えに当該受益者に支払います。償還金の支払は、販売会社の営業所等において行ないます。

なお、受益者が信託終了による償還金について支払開始日から10年間その支払を請求しないときは、その権利を失い、受託会社から交付を受けた金銭は委託会社に帰属します。

(3) 受益権の一部解約請求権

受益者は、自己に帰属する受益権につき、販売会社が定める解約単位をもって、一部解約の実行を請求することができます。詳細は、前記「第2 管理及び運営 2 換金（解約）手続等」の項をご参照ください。

(4) 委託会社の免責

収益分配金、償還金および一部解約金の受益者への支払については、委託会社は販売会社に対する支払をもって免責されるものとします。かかる支払がなされた後は、当該収益分配金、償還金および一部解約金は、源泉徴収されるべき税額（および委託会社が一定期間経過後販売会社より回収した金額があればその金額）を除き、受益者の計算に属する金銭になるものとします。

(5) 帳簿閲覧権

受益者は、委託会社に対し、その営業時間内にファンドの投資信託財産に関する帳簿書類の閲覧または謄写を請求することができます。

(6) 反対者の買取請求権

信託契約の解約または投資信託約款の重大な内容の変更を行なう場合において、一定の期間内に委託会社に対して異議を述べた受益者は、受託会社に対し、自己に帰属する受益権を投資信託財産をもって買取すべき旨を請求することができます。この買取請求権の内容および買取請求の手續きに関する事項は、前記「3 資産管理等の概要（5）その他（a）信託の終了」または「同（b）投資信託約款の変更」に規定する公告または書面に付記します。

上記の買取請求の取扱いについては、委託会社、受託会社および販売会社の協議により決定するものとします。

第3【ファンドの経理状況】

ファンドの財務諸表は、「財務諸表等の用語、様式及び作成方法に関する規則」（昭和38年大蔵省令第59号）ならびに同規則第2条の2の規定により、「投資信託財産の計算に関する規則」（平成12年総理府令第133号）に基づいて作成しております。

なお、財務諸表に記載している金額は、円単位で表示しております。

ファンドは、金融商品取引法第193条の2第1項の規定に基づき、第10期計算期間（平成25年11月1日から平成26年10月31日まで）の財務諸表について、あらた監査法人により監査を受けております。

1【財務諸表】

【フィデリティ・マネービルダー・アロケーション70・ファンド】

(1)【貸借対照表】

(単位：円)

	第9期計算期間 平成25年10月31日現在	第10期計算期間 平成26年10月31日現在
資産の部		
流動資産		
預金	42,400,297	44,396,387
投資証券	1,202,241,720	1,117,478,652
その他未収収益	643,925	598,710
流動資産合計	1,245,285,942	1,162,473,749
資産合計	1,245,285,942	1,162,473,749
負債の部		
流動負債		
未払解約金	859,155	-
未払受託者報酬	223,335	220,680
未払委託者報酬	4,706,920	4,651,281
その他未払費用	358,421	583,892
流動負債合計	6,147,831	5,455,853
負債合計	6,147,831	5,455,853
純資産の部		
元本等		
元本	987,724,365	824,187,278
剰余金		
期末剰余金又は期末欠損金（ ）	251,413,746	332,830,618
（分配準備積立金）	195,372,177	258,850,363
元本等合計	1,239,138,111	1,157,017,896
純資産合計	1,239,138,111	1,157,017,896
負債純資産合計	1,245,285,942	1,162,473,749

（２）【損益及び剰余金計算書】

（単位：円）

	第9期計算期間		第10期計算期間	
	自	平成24年11月1日 至 平成25年10月31日	自	平成25年11月1日 至 平成26年10月31日
営業収益				
受取配当金		11,411,090		7,396,708
受取利息		6,670		7,444
有価証券売買等損益		240,425,259		78,000,427
為替差損益		186,092,857		51,429,278
その他収益		7,433,120		7,614,898
営業収益合計		445,368,996		144,448,755
営業費用				
受託者報酬		424,250		435,291
委託者報酬		8,941,612		9,174,245
その他費用		905,176		1,186,804
営業費用合計		10,271,038		10,796,340
営業利益又は営業損失（ ）		435,097,958		133,652,415
経常利益又は経常損失（ ）		435,097,958		133,652,415
当期純利益又は当期純損失（ ）		435,097,958		133,652,415
一部解約に伴う当期純利益金額の分配額又は一部解約に伴う当期純損失金額の分配額（ ）		65,809,515		19,826,024
期首剰余金又は期首欠損金（ ）		169,352,354		251,413,746
剰余金増加額又は欠損金減少額		51,477,657		36,276,749
当期一部解約に伴う剰余金増加額又は欠損金減少額		35,606,882		-
当期追加信託に伴う剰余金増加額又は欠損金減少額		15,870,775		36,276,749
剰余金減少額又は欠損金増加額		-		68,686,268
当期一部解約に伴う剰余金減少額又は欠損金増加額		-		68,686,268
分配金		-		-
期末剰余金又は期末欠損金（ ）		251,413,746		332,830,618

（３）【注記表】

（重要な会計方針に係る事項に関する注記）

1. 有価証券の評価基準及び評価方法	投資証券 移動平均法に基づき、原則として時価で評価しております。時価評価にあたっては、金融商品取引所又は店頭市場における最終相場（最終相場のないものについては、それに準ずる価額）、又は金融商品取引業者等から提示される気配相場に基づいて評価しております。
2. デリバティブの評価基準及び評価方法	為替予約取引 為替予約の評価は、原則として、わが国における計算期間末日の対顧客先物売買相場の仲値によって計算しております。
3. その他財務諸表作成のための基本となる重要な事項	外貨建取引等の処理基準 外貨建取引については、「投資信託財産の計算に関する規則」（平成12年総理府令第133号）第60条に基づき、取引発生時の外国通貨の額をもって記録する方法を採用しております。但し、同第61条に基づき、外国通貨の売却時において、当該外国通貨に加えて、外貨建資産等の外貨基金勘定及び外貨建各損益勘定の前日の外貨建純資産額に対する当該売却外国通貨の割合相当額を当該外国通貨の売却時の外国為替相場等で円換算し、前日の外貨基金勘定に対する円換算した外貨基金勘定の割合相当の邦貨建資産等の外国投資勘定と、円換算した外貨基金勘定を相殺した差額を為替差損益とする計理処理を採用しております。

（貸借対照表に関する注記）

項目	第9期計算期間 平成25年10月31日現在	第10期計算期間 平成26年10月31日現在
1. 元本の推移		
期首元本額	1,123,914,319 円	987,724,365 円
期中追加設定元本額	115,762,390 円	105,808,622 円
期中一部解約元本額	251,952,344 円	269,345,709 円
2. 受益権の総数	987,724,365 口	824,187,278 口
3. 1口当たり純資産額	1.2545 円	1.4038 円

（損益及び剰余金計算書に関する注記）

第9期計算期間 自 平成24年11月1日 至 平成25年10月31日	第10期計算期間 自 平成25年11月1日 至 平成26年10月31日
分配金の計算過程 計算期間末における配当等収益から費用を控除した額（16,956,335円）、有価証券売買等損益から費用を控除した額（103,046,728円）、信託約款に規定される収益調整金（174,325,424円）及び分配準備積立金（75,369,114円）より分配対象収益は369,697,601円（1口当たり0.374292円）であります。分配は行なっておりません。	分配金の計算過程 計算期間末における配当等収益から費用を控除した額（12,789,213円）、有価証券売買等損益から費用を控除した額（101,037,178円）、信託約款に規定される収益調整金（164,681,527円）及び分配準備積立金（145,023,972円）より分配対象収益は423,531,890円（1口当たり0.513878円）であります。分配は行なっておりません。

（金融商品に関する注記）

．金融商品の状況に関する事項

1．金融商品に対する取組方針	当ファンドは証券投資信託として、有価証券、デリバティブ取引等の金融商品の運用を信託約款に定める「運用の基本方針」に基づき行なっております。
2．金融商品の内容及び当該金融商品に係るリスク	<p>当ファンドが保有する金融商品の種類は、有価証券、デリバティブ取引、金銭債権および金銭債務であり、その内容を貸借対照表、有価証券に関する注記、デリバティブ取引に関する注記および附属明細表に記載しております。</p> <p>デリバティブ取引は、為替変動リスク、価格変動リスクの回避および信託財産に属する資産の効率的な運用に資することを目的としております。</p> <p>当該金融商品には、性質に応じてそれぞれ、市場リスク（価格変動、為替変動、金利変動等）、信用リスク等があります。</p>
3．金融商品に係るリスク管理体制	投資リスクの管理および投資行動のチェックについては、運用部門が自ら行なう方法と運用部門から独立したコンプライアンス部門が行なう方法を併用し検証しています。

．金融商品の時価等に関する事項

1．貸借対照表計上額、時価及びその差額	貸借対照表計上額は期末の時価で計上しているため、その差額はありません。
2．時価の算定方法	<p>（１）有価証券 売買目的有価証券 重要な会計方針に係る事項に関する注記「有価証券の評価基準及び評価方法」に記載しております。</p> <p>（２）上記以外の金融商品 短期間で決済されることから、時価は帳簿価額と近似しているため、当該金融商品の帳簿価額を時価としております。</p>
3．金融商品の時価等に関する事項についての補足説明	<p>金融商品の時価には、市場価格に基づく価額のほか、市場価格がない場合には合理的に算定された価額が含まれております。</p> <p>当該価額の算定においては一定の前提条件等を採用しているため、異なる前提条件等によった場合、当該価額が異なることもあります。</p>

（有価証券に関する注記）

売買目的有価証券

種 類	第 9 期計算期間 平成25年10月31日現在	第10期計算期間 平成26年10月31日現在
	当計算期間の損益に 含まれた評価差額(円)	当計算期間の損益に 含まれた評価差額(円)
投資証券	206,764,261	65,866,749
合 計	206,764,261	65,866,749

（デリバティブ取引に関する注記）

該当事項はありません。

（関連当事者との取引に関する注記）

該当事項はありません。

（重要な後発事象に関する注記）

該当事項はありません。

（４）【附属明細表】

有価証券明細表

（ア）株式

該当事項はありません。

（イ）株式以外の有価証券

種 類	通貨	銘 柄	券面総額	評価額	備考
投資証券	日本円	FF-JAPAN FUND A	1,660,988	261,107,367	
	日本円 小計		1,660,988	261,107,367	
	アメリカ・ドル	FF-AMERICA FUND A	286,985.46	2,427,036.03	
		FF-US DOLLAR BOND FUND (class1) A	217,708.38	1,521,563.86	
	アメリカ・ドル 小計		504,693.84	3,948,599.89 (431,739,912)	
	ユーロ	FF-EURO BLUE CHIP FUND A	100,513.19	1,873,565.86	
		FF-EURO BOND FUND A	91,165.21	1,207,939.03	
ユーロ 小計		191,678.40	3,081,504.89 (424,631,373)		
投資証券 合計				1,117,478,652 (856,371,285)	
合計				1,117,478,652 (856,371,285)	

（注）投資証券における券面総額の数値は証券数を表示しております。

有価証券明細表注記

1. 通貨種類毎の小計欄の（ ）内は、邦貨換算額であります。
2. 合計金額欄の（ ）内は、外貨建有価証券に関するもので、内書きであります。
3. 外貨建有価証券の内訳

通貨	銘柄数	組入 投資証券 時価比率	合計金額に 対する比率
アメリカ・ドル	投資証券 2銘柄	100%	50.42%
ユーロ	投資証券 2銘柄	100%	49.58%

信用取引契約残高明細表
該当事項はありません。

デリバティブ取引及び為替予約取引の契約額等及び時価の状況表
該当事項はありません。

【フィデリティ・マネービルダー・アロケーション50・ファンド】

(1) 【貸借対照表】

(単位：円)

	第9期計算期間 平成25年10月31日現在	第10期計算期間 平成26年10月31日現在
資産の部		
流動資産		
預金	24,639,618	22,542,292
投資証券	702,855,583	646,662,008
その他未収収益	334,629	304,674
流動資産合計	727,829,830	669,508,974
資産合計	727,829,830	669,508,974
負債の部		
流動負債		
未払解約金	1,923,868	1,239,187
未払受託者報酬	132,912	124,043
未払委託者報酬	2,516,877	2,348,741
その他未払費用	309,336	316,758
流動負債合計	4,882,993	4,028,729
負債合計	4,882,993	4,028,729
純資産の部		
元本等		
元本	573,542,647	470,550,957
剰余金		
期末剰余金又は期末欠損金（ ）	149,404,190	194,929,288
（分配準備積立金）	125,692,950	161,464,799
元本等合計	722,946,837	665,480,245
純資産合計	722,946,837	665,480,245
負債純資産合計	727,829,830	669,508,974

（２）【損益及び剰余金計算書】

（単位：円）

	第9期計算期間		第10期計算期間	
	自	平成24年11月1日 至 平成25年10月31日	自	平成25年11月1日 至 平成26年10月31日
営業収益				
受取配当金		8,283,565		5,961,101
受取利息		4,327		4,112
有価証券売買等損益		108,437,466		41,062,562
為替差損益		130,244,940		32,528,581
その他収益		4,031,116		3,781,730
営業収益合計		251,001,414		83,338,086
営業費用				
受託者報酬		260,946		244,858
委託者報酬		4,941,362		4,636,479
その他費用		657,787		665,661
営業費用合計		5,860,095		5,546,998
営業利益又は営業損失（ ）		245,141,319		77,791,088
経常利益又は経常損失（ ）		245,141,319		77,791,088
当期純利益又は当期純損失（ ）		245,141,319		77,791,088
一部解約に伴う当期純利益金額の分配額又は一部解約に伴う当期純損失金額の分配額（ ）		43,245,831		9,564,558
期首剰余金又は期首欠損金（ ）		77,102,888		149,404,190
剰余金増加額又は欠損金減少額		24,611,590		17,354,729
当期一部解約に伴う剰余金増加額又は欠損金減少額		18,354,753		-
当期追加信託に伴う剰余金増加額又は欠損金減少額		6,256,837		17,354,729
剰余金減少額又は欠損金増加額		-		40,056,161
当期一部解約に伴う剰余金減少額又は欠損金増加額		-		40,056,161
分配金		-		-
期末剰余金又は期末欠損金（ ）		149,404,190		194,929,288

（３）【注記表】

（重要な会計方針に係る事項に関する注記）

1. 有価証券の評価基準及び評価方法	投資証券 移動平均法に基づき、原則として時価で評価しております。時価評価にあたっては、金融商品取引所又は店頭市場における最終相場（最終相場のないものについては、それに準ずる価額）、又は金融商品取引業者等から提示される気配相場に基づいて評価しております。
2. デリバティブの評価基準及び評価方法	為替予約取引 為替予約の評価は、原則として、わが国における計算期間末日の対顧客先物売買相場の仲値によって計算しております。
3. その他財務諸表作成のための基本となる重要な事項	外貨建取引等の処理基準 外貨建取引については、「投資信託財産の計算に関する規則」（平成12年総理府令第133号）第60条に基づき、取引発生時の外国通貨の額をもって記録する方法を採用しております。但し、同第61条に基づき、外国通貨の売却時において、当該外国通貨に加えて、外貨建資産等の外貨基金勘定及び外貨建各損益勘定の前日の外貨建純資産額に対する当該売却外国通貨の割合相当額を当該外国通貨の売却時の外国為替相場等で円換算し、前日の外貨基金勘定に対する円換算した外貨基金勘定の割合相当の邦貨建資産等の外国投資勘定と、円換算した外貨基金勘定を相殺した差額を為替差損益とする計理処理を採用しております。

（貸借対照表に関する注記）

項目	第9期計算期間 平成25年10月31日現在	第10期計算期間 平成26年10月31日現在
1. 元本の推移		
期首元本額	698,250,371 円	573,542,647 円
期中追加設定元本額	50,333,964 円	51,407,409 円
期中一部解約元本額	175,041,688 円	154,399,099 円
2. 受益権の総数	573,542,647 口	470,550,957 口
3. 1口当たり純資産額	1.2605 円	1.4143 円

（損益及び剰余金計算書に関する注記）

第9期計算期間 自 平成24年11月1日 至 平成25年10月31日	第10期計算期間 自 平成25年11月1日 至 平成26年10月31日
分配金の計算過程 計算期間末における配当等収益から費用を控除した額（10,998,184円）、有価証券売買等損益から費用を控除した額（67,618,226円）、信託約款に規定される収益調整金（101,777,097円）及び分配準備積立金（47,076,540円）より分配対象収益は227,470,047円（1口当たり0.396605円）であります。分配は行なっておりません。	分配金の計算過程 計算期間末における配当等収益から費用を控除した額（8,626,534円）、有価証券売買等損益から費用を控除した額（59,599,996円）、信託約款に規定される収益調整金（94,081,355円）及び分配準備積立金（93,238,269円）より分配対象収益は255,546,154円（1口当たり0.543079円）であります。分配は行なっておりません。

（金融商品に関する注記）

．金融商品の状況に関する事項

1．金融商品に対する取組方針	当ファンドは証券投資信託として、有価証券、デリバティブ取引等の金融商品の運用を信託約款に定める「運用の基本方針」に基づき行なっております。
2．金融商品の内容及び当該金融商品に係るリスク	<p>当ファンドが保有する金融商品の種類は、有価証券、デリバティブ取引、金銭債権および金銭債務であり、その内容を貸借対照表、有価証券に関する注記、デリバティブ取引に関する注記および附属明細表に記載しております。</p> <p>デリバティブ取引は、為替変動リスク、価格変動リスクの回避および信託財産に属する資産の効率的な運用に資することを目的としております。</p> <p>当該金融商品には、性質に応じてそれぞれ、市場リスク（価格変動、為替変動、金利変動等）、信用リスク等があります。</p>
3．金融商品に係るリスク管理体制	投資リスクの管理および投資行動のチェックについては、運用部門が自ら行なう方法と運用部門から独立したコンプライアンス部門が行なう方法を併用し検証しています。

．金融商品の時価等に関する事項

1．貸借対照表計上額、時価及びその差額	貸借対照表計上額は期末の時価で計上しているため、その差額はありません。
2．時価の算定方法	<p>（１）有価証券 売買目的有価証券 重要な会計方針に係る事項に関する注記「有価証券の評価基準及び評価方法」に記載しております。</p> <p>（２）上記以外の金融商品 短期間で決済されることから、時価は帳簿価額と近似しているため、当該金融商品の帳簿価額を時価としております。</p>
3．金融商品の時価等に関する事項についての補足説明	<p>金融商品の時価には、市場価格に基づく価額のほか、市場価格がない場合には合理的に算定された価額が含まれております。</p> <p>当該価額の算定においては一定の前提条件等を採用しているため、異なる前提条件等によった場合、当該価額が異なることもあります。</p>

（有価証券に関する注記）

売買目的有価証券

種 類	第 9 期計算期間 平成25年10月31日現在	第10期計算期間 平成26年10月31日現在
	当計算期間の損益に 含まれた評価差額(円)	当計算期間の損益に 含まれた評価差額(円)
投資証券	86,327,294	36,175,222
合 計	86,327,294	36,175,222

（デリバティブ取引に関する注記）

該当事項はありません。

（関連当事者との取引に関する注記）

該当事項はありません。

（重要な後発事象に関する注記）

該当事項はありません。

（４）【附属明細表】

有価証券明細表

（ア）株式

該当事項はありません。

（イ）株式以外の有価証券

種 類	通貨	銘 柄	券面総額	評価額	備考
投資証券	日本円	FF-JAPAN FUND A	687,967	108,148,524	
	日本円 小計		687,967	108,148,524	
	アメリカ・ドル	FF-AMERICA FUND A	118,859.70	1,005,196.48	
		FF-US DOLLAR BOND FUND (class1) A	210,423.73	1,470,651.44	
	アメリカ・ドル 小計		329,283.43	2,475,847.92 (270,709,212)	
	ユーロ	FF-EURO BLUE CHIP FUND A	41,622.39	775,841.34	
		FF-EURO BOND FUND A	88,119.69	1,167,585.89	
ユーロ 小計		129,742.08	1,943,427.23 (267,804,272)		
投資証券 合計				646,662,008 (538,513,484)	
合計				646,662,008 (538,513,484)	

（注）投資証券における券面総額の数値は証券数を表示しております。

有価証券明細表注記

1. 通貨種類毎の小計欄の（ ）内は、邦貨換算額であります。
2. 合計金額欄の（ ）内は、外貨建有価証券に関するもので、内書きであります。
3. 外貨建有価証券の内訳

通貨	銘柄数	組入 投資証券 時価比率	合計金額に 対する比率
アメリカ・ドル	投資証券 2銘柄	100%	50.27%
ユーロ	投資証券 2銘柄	100%	49.73%

信用取引契約残高明細表
該当事項はありません。

デリバティブ取引及び為替予約取引の契約額等及び時価の状況表
該当事項はありません。

【フィデリティ・マネービルダー・アロケーション30・ファンド】

(1) 【貸借対照表】

(単位：円)

	第9期計算期間 平成25年10月31日現在	第10期計算期間 平成26年10月31日現在
資産の部		
流動資産		
預金	8,274,507	9,029,722
投資証券	239,020,771	224,899,239
その他未収収益	98,188	91,786
流動資産合計	247,393,466	234,020,747
資産合計	247,393,466	234,020,747
負債の部		
流動負債		
未払解約金	-	273,953
未払受託者報酬	46,045	42,828
未払委託者報酬	773,632	719,505
その他未払費用	125,337	113,338
流動負債合計	945,014	1,149,624
負債合計	945,014	1,149,624
純資産の部		
元本等		
元本	197,963,183	166,187,354
剰余金		
期末剰余金又は期末欠損金（ ）	48,485,269	66,683,769
（分配準備積立金）	35,139,701	52,534,977
元本等合計	246,448,452	232,871,123
純資産合計	246,448,452	232,871,123
負債純資産合計	247,393,466	234,020,747

（２）【損益及び剰余金計算書】

（単位：円）

	第9期計算期間		第10期計算期間	
	自	平成24年11月1日 至 平成25年10月31日	自	平成25年11月1日 至 平成26年10月31日
営業収益				
受取配当金		3,439,277		2,655,037
受取利息		1,585		1,474
有価証券売買等損益		24,648,155		13,068,765
為替差損益		53,656,522		12,120,902
その他収益		1,265,889		1,122,766
営業収益合計		83,011,428		28,968,944
営業費用				
受託者報酬		94,377		84,000
委託者報酬		1,585,641		1,411,277
その他費用		256,906		246,498
営業費用合計		1,936,924		1,741,775
営業利益又は営業損失（ ）		81,074,504		27,227,169
経常利益又は経常損失（ ）		81,074,504		27,227,169
当期純利益又は当期純損失（ ）		81,074,504		27,227,169
一部解約に伴う当期純利益金額の分配額又は一部解約に伴う当期純損失金額の分配額（ ）		19,935,355		2,325,983
期首剰余金又は期首欠損金（ ）		21,903,792		48,485,269
剰余金増加額又は欠損金減少額		9,249,912		3,860,305
当期一部解約に伴う剰余金増加額又は欠損金減少額		6,384,114		-
当期追加信託に伴う剰余金増加額又は欠損金減少額		2,865,798		3,860,305
剰余金減少額又は欠損金増加額		-		10,562,991
当期一部解約に伴う剰余金減少額又は欠損金増加額		-		10,562,991
分配金		-		-
期末剰余金又は期末欠損金（ ）		48,485,269		66,683,769

（３）【注記表】

（重要な会計方針に係る事項に関する注記）

1. 有価証券の評価基準及び評価方法	投資証券 移動平均法に基づき、原則として時価で評価しております。時価評価にあたっては、金融商品取引所又は店頭市場における最終相場（最終相場のないものについては、それに準ずる価額）、又は金融商品取引業者等から提示される気配相場に基づいて評価しております。
2. デリバティブの評価基準及び評価方法	為替予約取引 為替予約の評価は、原則として、わが国における計算期間末日の対顧客先物売買相場の仲値によって計算しております。
3. その他財務諸表作成のための基本となる重要な事項	外貨建取引等の処理基準 外貨建取引については、「投資信託財産の計算に関する規則」（平成12年総理府令第133号）第60条に基づき、取引発生時の外国通貨の額をもって記録する方法を採用しております。但し、同第61条に基づき、外国通貨の売却時において、当該外国通貨に加えて、外貨建資産等の外貨基金勘定及び外貨建各損益勘定の前日の外貨建純資産額に対する当該売却外国通貨の割合相当額を当該外国通貨の売却時の外国為替相場等で円換算し、前日の外貨基金勘定に対する円換算した外貨基金勘定の割合相当の邦貨建資産等の外国投資勘定と、円換算した外貨基金勘定を相殺した差額を為替差損益とする計理処理を採用しております。

（貸借対照表に関する注記）

項目	第9期計算期間 平成25年10月31日現在	第10期計算期間 平成26年10月31日現在
1. 元本の推移		
期首元本額	262,324,323 円	197,963,183 円
期中追加設定元本額	17,735,540 円	11,715,189 円
期中一部解約元本額	82,096,680 円	43,491,018 円
2. 受益権の総数	197,963,183 口	166,187,354 口
3. 1口当たり純資産額	1.2449 円	1.4013 円

（損益及び剰余金計算書に関する注記）

第9期計算期間 自 平成24年11月1日 至 平成25年10月31日	第10期計算期間 自 平成25年11月1日 至 平成26年10月31日
分配金の計算過程 計算期間末における配当等収益から費用を控除した額（4,090,373円）、有価証券売買等損益から費用を控除した額（13,456,931円）、信託約款に規定される収益調整金（31,074,712円）及び分配準備積立金（17,592,397円）より分配対象収益は66,214,413円（1口当たり0.334478円）であります。分配は行なっておりません。	分配金の計算過程 計算期間末における配当等収益から費用を控除した額（3,439,717円）、有価証券売買等損益から費用を控除した額（21,461,469円）、信託約款に規定される収益調整金（28,167,171円）及び分配準備積立金（27,633,791円）より分配対象収益は80,702,148円（1口当たり0.485609円）であります。分配は行なっておりません。

（金融商品に関する注記）

．金融商品の状況に関する事項

1．金融商品に対する取組方針	当ファンドは証券投資信託として、有価証券、デリバティブ取引等の金融商品の運用を信託約款に定める「運用の基本方針」に基づき行なっております。
2．金融商品の内容及び当該金融商品に係るリスク	<p>当ファンドが保有する金融商品の種類は、有価証券、デリバティブ取引、金銭債権および金銭債務であり、その内容を貸借対照表、有価証券に関する注記、デリバティブ取引に関する注記および附属明細表に記載しております。</p> <p>デリバティブ取引は、為替変動リスク、価格変動リスクの回避および信託財産に属する資産の効率的な運用に資することを目的としております。</p> <p>当該金融商品には、性質に応じてそれぞれ、市場リスク（価格変動、為替変動、金利変動等）、信用リスク等があります。</p>
3．金融商品に係るリスク管理体制	投資リスクの管理および投資行動のチェックについては、運用部門が自ら行なう方法と運用部門から独立したコンプライアンス部門が行なう方法を併用し検証しています。

．金融商品の時価等に関する事項

1．貸借対照表計上額、時価及びその差額	貸借対照表計上額は期末の時価で計上しているため、その差額はありません。
2．時価の算定方法	<p>（１）有価証券 売買目的有価証券 重要な会計方針に係る事項に関する注記「有価証券の評価基準及び評価方法」に記載しております。</p> <p>（２）上記以外の金融商品 短期間で決済されることから、時価は帳簿価額と近似しているため、当該金融商品の帳簿価額を時価としております。</p>
3．金融商品の時価等に関する事項についての補足説明	<p>金融商品の時価には、市場価格に基づく価額のほか、市場価格がない場合には合理的に算定された価額が含まれております。</p> <p>当該価額の算定においては一定の前提条件等を採用しているため、異なる前提条件等によった場合、当該価額が異なることもあります。</p>

（有価証券に関する注記）

売買目的有価証券

種 類	第 9 期計算期間 平成25年10月31日現在	第10期計算期間 平成26年10月31日現在
	当計算期間の損益に 含まれた評価差額(円)	当計算期間の損益に 含まれた評価差額(円)
投資証券	17,531,476	12,097,372
合 計	17,531,476	12,097,372

（デリバティブ取引に関する注記）

該当事項はありません。

（関連当事者との取引に関する注記）

該当事項はありません。

（重要な後発事象に関する注記）

該当事項はありません。

（４）【附属明細表】

有価証券明細表

（ア）株式

該当事項はありません。

（イ）株式以外の有価証券

種 類	通貨	銘 柄	券面総額	評価額	備考
投資証券	日本円	FF-JAPAN FUND A	143,856	22,614,177	
	日本円 小計		143,856	22,614,177	
	アメリカ・ドル	FF-AMERICA FUND A	24,848.29	210,141.98	
		FF-US DOLLAR BOND FUND (class1) A	102,657.13	717,470.68	
	アメリカ・ドル 小計		127,505.42	927,612.66 (101,425,168)	
	ユーロ	FF-EURO BLUE CHIP FUND A	8,701.78	162,201.17	
		FF-EURO BOND FUND A	42,998.37	569,728.40	
ユーロ 小計		51,700.15	731,929.57 (100,859,894)		
投資証券 合計				224,899,239 (202,285,062)	
合計				224,899,239 (202,285,062)	

（注）投資証券における券面総額の数値は証券数を表示しております。

有価証券明細表注記

1. 通貨種類毎の小計欄の（ ）内は、邦貨換算額であります。
2. 合計金額欄の（ ）内は、外貨建有価証券に関するもので、内書きであります。
3. 外貨建有価証券の内訳

通貨	銘柄数	組入 投資証券 時価比率	合計金額に 対する比率
アメリカ・ドル	投資証券 2銘柄	100%	50.14%
ユーロ	投資証券 2銘柄	100%	49.86%

信用取引契約残高明細表
該当事項はありません。

デリバティブ取引及び為替予約取引の契約額等及び時価の状況表
該当事項はありません。

2【ファンドの現況】

【純資産額計算書】

フィデリティ・マネービルダー・アロケーション70・ファンド

(2014年11月28日現在)

種 類	金 額	単 位
資産総額	1,239,219,669	円
負債総額	10,658,754	円
純資産総額(-)	1,228,560,915	円
発行済数量	788,161,320	口
1単位当たり純資産額(/)	1.5588	円

フィデリティ・マネービルダー・アロケーション50・ファンド

(2014年11月28日現在)

種 類	金 額	単 位
資産総額	728,492,728	円
負債総額	5,223,906	円
純資産総額(-)	723,268,822	円
発行済数量	464,190,870	口
1単位当たり純資産額(/)	1.5581	円

フィデリティ・マネービルダー・アロケーション30・ファンド

(2014年11月28日現在)

種 類	金 額	単 位
資産総額	263,704,572	円
負債総額	7,327,422	円
純資産総額(-)	256,377,150	円
発行済数量	167,368,682	口
1単位当たり純資産額(/)	1.5318	円

第4【内国投資信託受益証券事務の概要】

(1) 名義書換

名義書換は、行ないません。

ファンドの受益権は、振替受益権となり、委託会社は、この信託の受益権を取り扱う振替機関が社振法の規定により主務大臣の指定を取り消された場合または当該指定が効力を失った場合であって、当該振替機関の振替業を承継する者が存在しない場合その他やむを得ない事情がある場合を除き、当該振替受益権を表示する受益証券を発行しません。

なお、受益者は、委託会社がやむを得ない事情等により受益証券を発行する場合を除き、無記名式受益証券から記名式受益証券への変更の請求、記名式受益証券から無記名式受益証券への変更の請求、受益証券の再発行の請求を行なわないものとします。

(2) 受益者名簿

作成しません。

(3) 受益者に対する特典

該当するものではありません。

(4) 内国投資信託受益証券の譲渡制限の内容

ファンドの受益権の譲渡制限は設けておりません。

受益権の譲渡

受益者は、その保有する受益権を譲渡する場合には、当該受益者の譲渡の対象とする受益権が記載または記録されている振替口座簿に係る振替機関等に振替の申請をするものとします。

上記の申請のある場合には、上記の振替機関等は、当該譲渡に係る譲渡人の保有する受益権の口数の減少および譲受人の保有する受益権の口数の増加につき、その備える振替口座簿に記載または記録するものとします。ただし、上記の振替機関等が振替先口座を開設したものでない場合には、譲受人の振替先口座を開設した他の振替機関等（当該他の振替機関等の上位機関を含みます。）に社振法の規定にしたがい、譲受人の振替先口座に受益権の口数の増加の記載または記録が行なわれるよう通知するものとします。

上記の振替について、委託会社は、当該受益者の譲渡の対象とする受益権が記載または記録されている振替口座簿に係る振替機関等と譲受人の振替先口座を開設した振替機関等が異なる場合等において、委託会社が必要と認めるときまたはやむを得ない事情があると判断したときは、振替停止日や振替停止期間を設けることができます。

受益権の譲渡の対抗要件

受益権の譲渡は、振替口座簿への記載または記録によらなければ、委託会社および受託会社に対抗することができません。

受益権の再分割

委託会社は、受益権の再分割を行ないません。ただし、受託会社と協議のうえ、社振法に定めるところにしたがい、一定日現在の受益権を均等に再分割できるものとします。

償還金

償還金は、償還日において振替機関等の振替口座簿に記載または記録されている受益者（償還日以前において一部解約が行なわれた受益権にかかる受益者を除きます。また、当該償還日以前に設定された受益権で取得申込代金支払前のため販売会社の名義で記載または記録されている受益権については原則として取得申込者として）に支払います。

質権口記載又は記録の受益権の取り扱いについて

振替機関等の振替口座簿の質権口に記載または記録されている受益権にかかる収益分配金の支払い、一部解約の実行の請求の受付け、一部解約金および償還金の支払い等については、約款の規定によるほか、民法その他の法令等にしたがって取り扱われます。

第三部【委託会社等の情報】

第1【委託会社等の概況】

1【委託会社等の概況】

(1) 資本金等

（2014年11月末日現在）

資本金の額	金10億円
発行する株式の総数	80,000株
発行済株式総数	20,000株
最近5年間における資本金の額の増減	該当事項はありません。

(2) 委託会社等の機構

経営体制

委託会社は、委員会設置会社であり、指名委員会、監査委員会、報酬委員会を設けています。各委員会を構成する取締役は、取締役会において選任されます。

取締役会は、委託会社の経営管理の意思決定機関として法定事項を決議するとともに、経営の基本方針および経營業務執行上の重要な事項を決定あるいは承認し、取締役および執行役の職務を監督します。

取締役は8名以内とし、株主総会の決議によって選任されます。取締役の任期は、選任後1年以内に終了する事業年度のうち最終のものに関する定時株主総会の終結の時までとし、補欠または増員により選任された取締役の任期は、他の現任取締役の任期の満了すべき時までとします。

執行役は取締役会の決議に基づき委任を受けた事項の決定を行ない、当会社の業務を執行します。執行役は10名以内とし、取締役会において選任されます。執行役の任期は、選任後1年以内に終了する事業年度のうち最終のものに関する定時株主総会の終結後最初に招集される取締役会の終結の時までとし、補欠または増員により選任された執行役の任期は、他の現執行役の任期の満了すべき時までとします。

運用体制

投資信託の運用の流れは以下の通りです。

1. 個別企業の訪問調査等により、内外の経済動向や株式および債券の市場動向の分析を行いません。委託会社は、日本国内に専任のアナリストを擁し綿密な企業調査を行なうのみならず、世界の主要拠点のアナリストより各国の企業調査結果が入手できる調査・運用体制を整えています。
2. ポートフォリオ・マネージャーは投資判断に際し、投資信託約款等を遵守し、運用方針、投資制限、リスク許容度、その他必要な事項を把握したうえで投資戦略を策定し、自身の判断によって投資銘柄を決定するとともに、投資環境等の変化に応じて運用に万全を期します。
3. ポートフォリオ・マネージャーの運用に係るリスク管理および投資行動のチェックについては、運用部門において部門の担当責任者とポートフォリオ・マネージャーによるミーティング等を実施し、さまざまなリスク要因について協議しています。また、運用に関するコンプライアンス部門においては、ファンドが法令および各種運用規制等を遵守して運用されているかがチェックされ、モニタリングの結果を運用部門および必要に応じて適宜関係部門にフィードバックしています。

2【事業の内容及び営業の概況】

「投資信託及び投資法人に関する法律」に定める投資信託委託会社である委託会社は、証券投資信託の設定を行なうとともに「金融商品取引法」に定める金融商品取引業者としてその運用（投資運用業）を行なっています。また「金融商品取引法」に定める投資助言業務を行なっています。

2014年11月28日現在、委託会社の運用する証券投資信託は、追加型株式投資信託159本、親投資信託58本で、親投資信託を除いた純資産の合計は総額4,484,643,555,601円です。

3【委託会社等の経理状況】

当社の財務諸表は、「財務諸表等の用語、様式及び作成方法に関する規則」（昭和38年大蔵省令第59号。以下「財務諸表等規則」という。）並びに同規則第2条の規定に基づき、「金融商品取引業等に関する内閣府令」（平成19年内閣府令第52号）に基づいて作成しております。

第28期事業年度(平成25年4月1日から平成26年3月31日まで)の財務諸表に含まれる比較情報については、「財務諸表等の用語、様式及び作成方法に関する規則等の一部を改正する内閣府令」（平成24年9月21日内閣府令第61号）附則第2条第2項により、改正前の財務諸表等規則に基づいて作成しております。

当社の中間財務諸表は、「中間財務諸表等の用語、様式及び作成方法に関する規則」（昭和52年大蔵省令第38号）並びに同規則第38条および第57条の規定に基づき、「金融商品取引業等に関する内閣府令」（平成19年内閣府令第52号）に基づいて作成しております。

財務諸表の金額については、千円未満の端数を切り捨てて記載しております。

当社は、金融商品取引法第193条の2第1項の規定に基づき、第28期事業年度（平成25年4月1日から平成26年3月31日まで）の財務諸表について、あらた監査法人により監査を受けております。第29期事業年度の中間会計期間（平成26年4月1日から平成26年9月30日まで）の中間財務諸表について、あらた監査法人により中間監査を受けております。

当社は財務諸表の適正性を確保するための特段の取り組みを行っております。具体的には、企業会計基準及び同適用指針、日本公認会計士協会が公表する委員会報告等の公開情報、各種関係諸法令の改廃に応じて、当社として必要な対応を適時に協議しております。

（１）【貸借対照表】

（単位：千円）

	第27期 (平成25年3月31日)	第28期 (平成26年3月31日)
資産の部		
流動資産		
現金及び預金	423,130	703,688
立替金	181,961	132,897
前払費用	143,816	157,073
未収委託者報酬	4,228,278	4,903,749
未収収益	450,497	308,502
未収入金	* 1 541,967	113,249
繰延税金資産	1,044,008	787,899
流動資産合計	7,013,659	7,107,059
固定資産		
無形固定資産		
電話加入権	7,487	7,487
無形固定資産合計	7,487	7,487
投資その他の資産		
投資有価証券	1,431,173	1,749,221
長期貸付金	* 1 12,550,000	15,988,240
長期差入保証金	83,374	48,441
会員預託金	830	830
投資その他の資産合計	14,065,377	17,786,733
固定資産合計	14,072,864	17,794,220
資産合計	21,086,524	24,901,280
負債の部		
流動負債		
預り金	204	256,716
未払金	* 1	
未払手数料	1,801,025	2,104,446
その他未払金	1,209,146	2,799,956
未払費用	959,644	734,514
未払法人税等	72,987	167,249
未払消費税等	125,710	531,603
賞与引当金	1,967,731	1,862,679
その他流動負債	41,180	66,436
流動負債合計	6,177,632	8,523,603
固定負債		
長期賞与引当金	211,868	168,461
退職給付引当金	5,099,781	5,358,696
関係会社引当金	1,255,160	-
預り保証金	19,485	19,485
繰延税金負債	192,642	235,070
固定負債合計	6,778,937	5,781,714
負債合計	12,956,569	14,305,317
純資産の部		
株主資本		
資本金	1,000,000	1,000,000
利益剰余金		
その他利益剰余金		
繰越利益剰余金	6,782,075	9,171,463
利益剰余金合計	6,782,075	9,171,463
株主資本合計	7,782,075	10,171,463
評価・換算差額等		
その他有価証券評価差額金	347,879	424,499
評価・換算差額等合計	347,879	424,499
純資産合計	8,129,955	10,595,962
負債純資産合計	21,086,524	24,901,280

（２）【損益計算書】

（単位：千円）

	第27期 （自 平成24年 4月 1日 至 平成25年 3月31日）	第28期 （自 平成25年 4月 1日 至 平成26年 3月31日）
営業収益		
委託者報酬	27,274,905	43,856,785
その他営業収益	3,535,840	3,959,034
営業収益計	30,810,745	47,815,820
営業費用	* 1	
支払手数料	12,411,728	20,105,736
広告宣伝費	566,037	683,051
調査費		
調査費	387,990	420,361
委託調査費	5,240,618	8,432,733
営業雑経費		
通信費	36,232	34,070
印刷費	61,980	30,834
協会費	28,856	28,707
諸会費	10,181	8,851
営業費用計	18,743,625	29,744,346
一般管理費		
給料		
給料・手当	2,914,666	2,871,694
賞与	2,109,995	2,480,880
福利厚生費	691,175	452,264
交際費	32,115	32,446
旅費交通費	220,832	235,299
租税公課	51,604	43,385
弁護士報酬	1,831	1,333
不動産賃貸料・共益費	495,837	491,300
支払ロイヤリティ	-	2,550,455
退職給付費用	456,463	298,694
消耗器具備品費	49,203	52,927
事務委託費	3,176,343	4,825,009
諸経費	291,075	304,600
一般管理費計	10,491,145	14,640,293
営業利益	1,575,974	3,431,180
営業外収益	* 1	
受取利息	69,342	87,824
保険配当金	12,407	12,203
雑益	1,038	1,813
営業外収益計	82,788	101,841
営業外費用		
寄付金	300	386
為替差損	291,333	175,240
営業外費用計	291,633	175,627
経常利益	1,367,129	3,357,394
特別利益		
投資有価証券売却益	-	10,260
特別利益計	-	10,260
特別損失		
特別退職金	105,104	4,672
事務過誤損失	-	134
特別損失計	105,104	4,806
税引前当期純利益	1,262,024	3,362,848
法人税、住民税及び事業税	551,042	717,351
法人税等調整額	154,447	256,109
法人税等合計	705,489	973,460
当期純利益	556,534	2,389,388

（３）【株主資本等変動計算書】

第27期（自 平成24年4月1日 至 平成25年3月31日）

（単位：千円）

	株主資本 利益剰余金			株主資本合計
	資本金	その他利益 剰余金	利益剰余金 合計	
		繰越利益 剰余金		
当期首残高	1,000,000	6,225,540	6,225,540	7,225,540
当期変動額				
剰余金の配当	-	-	-	-
当期純利益	-	556,534	556,534	556,534
株主資本以外の項目 の当期変動額（純額）	-	-	-	-
当期変動額合計	-	556,534	556,534	556,534
当期末残高	1,000,000	6,782,075	6,782,075	7,782,075

	評価・換算差額等		純資産合計
	その他有価証券 評価差額金	評価・換算差額等 合計	
当期首残高	64,023	64,023	7,289,564
当期変動額			
剰余金の配当	-	-	-
当期純利益	-	-	556,534
株主資本以外の項目 の当期変動額（純額）	283,856	283,856	283,856
当期変動額合計	283,856	283,856	840,391
当期末残高	347,879	347,879	8,129,955

第28期（自 平成25年4月1日 至 平成26年3月31日）

（単位：千円）

	株主資本 利益剰余金			株主資本合計
	資本金	その他利益 剰余金	利益剰余金 合計	
		繰越利益 剰余金		
当期首残高	1,000,000	6,782,075	6,782,075	7,782,075
当期変動額				
剰余金の配当	-	-	-	-
当期純利益	-	2,389,388	2,389,388	2,389,388
株主資本以外の項目 の当期変動額（純額）	-	-	-	-
当期変動額合計	-	2,389,388	2,389,388	2,389,388
当期末残高	1,000,000	9,171,463	9,171,463	10,171,463

	評価・換算差額等		純資産合計
	その他有価証券 評価差額金	評価・換算差額等 合計	
当期首残高	347,879	347,879	8,129,955
当期変動額			
剰余金の配当	-	-	-
当期純利益	-	-	2,389,388
株主資本以外の項目 の当期変動額（純額）	76,619	76,619	76,619
当期変動額合計	76,619	76,619	2,466,007
当期末残高	424,499	424,499	10,595,962

重要な会計方針

1. 有価証券の評価基準及び評価方法

その他有価証券

時価のあるもの

期末日の市場価格等に基づく時価法（評価差額は全部純資産直入法により処理し、売却原価は総平均法により算定）を採用しております。

時価のないもの

総平均法による原価法を採用しております。

2. 引当金の計上基準

(1) 貸倒引当金

債権等の貸倒れによる損失に備えるため、一般債権については貸倒実績率により、貸倒懸念債権等特定の債権については個別に回収可能性を検討し、回収不能見込額を計上しております。

(2) 退職給付引当金

従業員の退職給付に備えるため、当事業年度末における退職給付債務に基づき、当期末において発生していると認められる額を計上しております。退職給付見込額を当期までの期間に帰属させる方法については、期間定額基準によっております。

過去勤務債務については、その発生時の従業員の平均残存勤務期間以内の一定の年数（10年）による按分額を定額法により費用処理しております。

数理計算上の差異については、発生年度に全額費用処理しております。

(3) 賞与引当金、長期賞与引当金

従業員に対して支給する賞与の支出に充てるため、賞与支給見込額の当期負担額を計上しております。

(4) 関係会社引当金

親会社により負担された当社のインセンティブ・シェア・プランによる業績連動型特別賞与について、将来親会社に対し支払いを行う可能性が高いため、親会社との契約に基づき当期末において発生していると認められる額を計上しております。

3. その他財務諸表作成のための基本となる重要な事項

(1) 消費税等の会計処理

消費税および地方消費税の会計処理は、税抜方式によっております。

(2) 連結納税制度の適用

連結納税制度を適用しております。

（未適用の会計基準等）

「退職給付に関する会計基準」（企業会計基準第26号 平成24年5月17日。以下「退職給付会計基準」という。）及び「退職給付に関する会計基準の適用指針」（企業会計基準適用指針第25号 平成24年5月17日。以下「退職給付適用指針」という。）

(1) 概要

本会計基準等は、財務報告を改善する観点及び国際的な動向を踏まえ、未認識数理計算上の差異及び未認識過去勤務費用の処理方法、退職給付債務及び勤務費用の計算方法並びに開示の拡充を中心に改正されたものです。

(2) 適用予定日

退職給付債務及び勤務費用の計算方法の改正については、平成27年3月期の期首より適用予定です。

(3) 当該会計基準等の適用による影響

本会計基準等の適用により、当社の財務諸表に重要な影響を及ぼす見込みはありません。

（表示方法の変更）

「退職給付会計基準」及び「退職給付適用指針」を当事業年度より適用し、（退職給付関係）注記の表示方法を変更しております。

退職給付会計基準等の適用については、退職給付会計基準第37項に定める経過的な取扱いに従っており、（退職給付関係）の注記の組替えは行っておりません。

注記事項

(貸借対照表関係)

*1 関係会社に対する資産及び負債は次のとおりであります。

	第27期 (平成25年3月31日)		第28期 (平成26年3月31日)	
未収入金	454,599	千円	29,725	千円
その他未払金	941,766	千円	2,490,239	千円
長期貸付金	12,550,000	千円	14,210,000	千円

(損益計算書関係)

*1 関係会社との取引に係るものが次のとおり含まれております。

	第27期 (自 平成24年4月 1日 至 平成25年3月31日)		第28期 (自 平成25年4月 1日 至 平成26年3月31日)	
営業費用	6,001,692	千円	9,887,435	千円
受取利息	69,342	千円	77,218	千円

(株主資本等変動計算書関係)

第27期(自 平成24年4月1日 至 平成25年3月31日)

発行済株式の種類及び総数に関する事項

	当事業年度期首株式数	当事業年度増加株式数	当事業年度減少株式数	当事業年度末株式数
発行済株式				
普通株式	20,000株	-	-	20,000株
合計	20,000株	-	-	20,000株

第28期(自 平成25年4月1日 至 平成26年3月31日)

発行済株式の種類及び総数に関する事項

	当事業年度期首株式数	当事業年度増加株式数	当事業年度減少株式数	当事業年度末株式数
発行済株式				
普通株式	20,000株	-	-	20,000株
合計	20,000株	-	-	20,000株

(リース取引関係)

該当事項はありません。

(金融商品関係)

1. 金融商品の状況に関する事項

(1) 金融商品に対する取組方針

当社は、資金運用について短期的な預金及びグループ会社への貸付金に限定しております。また、所要資金は自己資金で賄っており、銀行借入、社債発行等による資金調達は行っておりません。

(2) 金融商品の内容及びそのリスク

預金は、銀行の信用リスクに晒されておりますが、預金に関しては数行に分散して預入しており、リスクの軽減を図っております。営業債権である未収委託者報酬および未収収益、未収入金については、それらの源泉である預り純資産を数行の信託銀行に分散して委託しておりますが、信託銀行はその受託資産を自己勘定と分別して管理しているため、仮に信託銀行が破綻または債務不履行等となった場合でも、これら営業債権が信用リスクに晒されることは無いと考えております。未収入金およびその他未払金の一部には、海外の関連会社との取引により生じた外貨建ての資産・負債を保有しているため、為替相場の変動による市場リスクに晒されております。

(3) 金融商品に係るリスク管理体制

信用リスク（取引先の契約不履行等に係るリスク）の管理

預金に係る銀行の信用リスクに関しては、口座開設時及びその後も継続的に銀行の信用力を評価し、格付けの高い金融機関でのみで運用し、預金に係る信用リスクを管理しております。

未収委託者報酬及び未収収益は、投資信託または取引相手ごとに残高を管理し、当社が運用している資産の中から報酬を徴収するため、信用リスクは僅少であります。

また、未収入金は、概ね、海外の関連会社との取引により生じたものであり、原則、翌月中に決済が行われる事により、回収が不能となるリスクは僅少であります。

市場リスク（為替や金利等の変動リスク）の管理

当社は、原則、為替変動や価格変動に係るリスクに対して、ヘッジ取引を行っておりません。外貨建ての営業債権債務について、月次ベースで為替変動リスクを測定し、モニタリングを実施しております。また、外貨建ての債権債務に関する為替の変動リスクに関しては、個別の案件ごとに毎月残高照合等を行い、リスクを管理しております。

流動性リスク（支払期日に支払いを実行できなくなるリスク）の管理

当社は、日々資金残高管理を行っております。また、適時に資金繰予定表を作成・更新するとともに、手許流動性（最低限必要な運転資金）を状況に応じて見直し・維持することなどにより、流動性リスクを管理しております。

2. 金融商品の時価に関する事項

貸借対照表計上額、時価及びこれらの差額については、次のとおりであります。なお、時価を把握することが極めて困難と認められるものは含まれておりません。（（注2）参照）

第27期（平成25年3月31日）

	貸借対照表計上額 （千円）	時価 （千円）	差額 （千円）
(1) 現金及び預金	423,130	423,130	-
(2) 未収委託者報酬	4,228,278	4,228,278	-
(3) 未収入金	541,967	541,967	-
(4) 投資有価証券	1,429,412	1,429,412	-
(5) 長期貸付金	12,550,000	12,550,000	-
資産計	19,172,788	19,172,788	-
(1) 未払手数料	1,801,025	1,801,025	-
(2) その他未払金	1,209,146	1,209,146	-
負債計	3,010,172	3,010,172	-

第28期（平成26年3月31日）

	貸借対照表計上額 （千円）	時価 （千円）	差額 （千円）
(1) 現金及び預金	703,688	703,688	-
(2) 未収委託者報酬	4,903,749	4,903,749	-
(3) 未収入金	113,249	113,249	-
(4) 投資有価証券	1,747,460	1,747,460	-
(5) 長期貸付金	15,988,240	15,988,240	-
資産計	23,456,387	23,456,387	-
(1) 未払手数料	2,104,446	2,104,446	-
(2) その他未払金	2,799,956	2,799,956	-
負債計	4,904,403	4,904,403	-

(注) 1. 金融商品の時価の算定方法並びに有価証券に関する事項

資 産

(1) 現金及び預金、(2) 未収委託者報酬、(3) 未収入金

これらは短期間で決済され、時価は帳簿価額にほぼ等しいことから、当該帳簿価額によっております。

(4) 投資有価証券

時価について、当社が算定し、公表している基準価額によっております。

(5) 長期貸付金

変動金利によるものであり、時価は帳簿価額にほぼ等しいことから、当該帳簿価額によっております。

負 債

(1) 未払手数料、(2) その他未払金

短期間で決済され、時価は帳簿価額にほぼ等しいことから、当該帳簿価額によっております。

(注) 2. 時価を把握することが極めて困難と認められる金融商品

区分	第27期 （平成25年3月31日）	第28期 （平成26年3月31日）
非上場株式	1,761	1,761

非上場株式については、市場価格がなく、時価を把握することが極めて困難と認められることから、「(4) 投資有価証券」には含めておりません。

(注) 3. 金銭債権及び満期のある有価証券の決算日後の償還予定額

第27期（平成25年3月31日）

	1年以内 (千円)	1年超5年以内 (千円)	5年超10年以内 (千円)	10年超 (千円)
現金及び預金	423,130	-	-	-
未収委託者報酬	4,228,278	-	-	-
未収入金	541,967	-	-	-
合計	5,193,376	-	-	-

金銭債権のうち長期貸付金(12,550,000千円)については、契約上返済期限の定めがないため、上記に含めておりません。

第28期（平成26年3月31日）

	1年以内 (千円)	1年超5年以内 (千円)	5年超10年以内 (千円)	10年超 (千円)
現金及び預金	703,688	-	-	-
未収委託者報酬	4,903,749	-	-	-
未収入金	113,249	-	-	-
合計	5,720,687	-	-	-

金銭債権のうち長期貸付金(15,988,240千円)については、契約上返済期限の定めがないため、上記に含めておりません。

(有価証券関係)

第27期（平成25年3月31日）

1. その他有価証券

区分	取得原価（千円）	貸借対照表日における 貸借対照表計上額 (千円)	差額（千円）
貸借対照表計上額が取得原価を超えるもの その他	888,890	1,429,412	540,522
小計	888,890	1,429,412	540,522
貸借対照表計上額が取得原価を超えないもの その他	1,761	1,761	-
小計	1,761	1,761	-
合計	890,651	1,431,173	540,522

2. 当事業年度中に売却したその他有価証券（自平成24年4月1日 至平成25年3月31日）

売却額（千円）	売却益の合計（千円）	売却損の合計（千円）
-	-	-

第28期（平成26年3月31日）

1. その他有価証券

区分	取得原価（千円）	貸借対照表日における 貸借対照表計上額 (千円)	差額（千円）
貸借対照表計上額が取得原価を超えるもの その他	987,890	1,648,050	660,160
小計	987,890	1,648,050	660,160
貸借対照表計上額が取得原価を超えないもの その他	101,761	101,171	590
小計	101,761	101,171	590
合計	1,089,651	1,749,221	659,570

2. 当事業年度中に売却したその他有価証券（自平成25年4月1日 至平成26年3月31日）

売却額（千円）	売却益の合計（千円）	売却損の合計（千円）
11,260	10,260	-

(デリバティブ取引関係)

該当事項はありません。

（退職給付関係）

第27期（自 平成24年4月1日 至 平成25年3月31日）

1. 採用している退職給付制度の概要

当社は、確定給付型年金制度・確定拠出型年金制度を採用しております。

2. 退職給付債務に関する事項

	第27期 (平成25年3月31日)
(1) 退職給付債務	5,085,499千円
(2) 未積立退職給付債務	5,085,499千円
(3) 未認識過去勤務債務	14,282千円
(4) 退職給付引当金	5,099,781千円

3. 退職給付費用に関する事項

	第27期 (自 平成24年4月 1日 至 平成25年3月31日)
(1) 勤務費用	121,553千円
(2) 利息費用	31,654千円
(3) 数理計算上の差異の費用処理額	274,007千円
(4) 過去勤務債務の費用処理額	6,843千円
(5) 退職給付費用の額（注1）	420,371千円

（注1）従業員出向に伴う配賦額控除前の数値です。

（注2）上記退職給付費用以外に下記項目を計上しております。

	第27期 (自 平成24年4月 1日 至 平成25年3月31日)
(1) 臨時に支払った割増退職金	105,104千円
(2) 確定拠出年金等の退職給付費用	95,531千円

4. 退職給付債務等の計算の基礎に関する事項

(1) 退職給付見込額の期間配分方法

期間定額基準

(2) 割引率

第27期 (自 平成24年4月 1日 至 平成25年3月31日)
1.0%

(3) 過去勤務債務の処理年数

10年

第28期（自 平成25年4月1日 至 平成26年3月31日）

1. 採用している退職給付制度の概要

当社は確定給付型年金制度、及び確定拠出型年金制度を採用しております。

2. 確定給付型年金制度

(1) 退職給付債務の期首残高と期末残高の調整表

	(千円)
退職給付債務の期首残高	5,085,499
勤務費用	236,833
利息費用	26,174
数理計算上の差異の発生額	3,567
退職給付の支払額	99,521
為替変動による影響額	205,967
その他	100,128
<u>退職給付債務の期末残高</u>	<u>5,351,256</u>

(2) 退職給付債務の期末残高と貸借対照表に計上された退職給付引当金の調整表

	(千円)
非積立型制度の退職給付債務	5,351,256
未認識過去勤務費用	7,440
<u>貸借対照表に計上された負債と資産の純額</u>	<u>5,358,696</u>

退職給付引当金	5,358,696
<u>貸借対照表に計上された負債と資産の純額</u>	<u>5,358,696</u>

(3) 退職給付費用及びその内訳項目の金額

	(千円)
勤務費用	236,833
利息費用	26,174
数理計算上の差異の費用処理額	3,567
過去勤務債務の費用処理額	6,841
<u>確定給付型年金制度に係る退職給付費用</u>	<u>252,599</u>

(4) 数理計算上の計算基礎に関する事項

当事業年度末における主要な数理計算上の計算基礎

割引率 1.0%

3. 確定拠出制度

当社の確定拠出制度への要拠出額は91,948千円であります。

(ストック・オプション等関係)

該当事項はありません。

(税効果会計関係)

1. 繰延税金資産及び繰延税金負債の発生の主な原因別の内訳

	第27期 (平成25年3月31日)	第28期 (平成26年3月31日)
繰延税金資産		(千円)
退職給付引当金損金算入限度超過額	1,817,562	1,909,839
賞与引当金	1,270,783	723,898
未払費用否認	364,760	261,780
繰越欠損金	241,451	187,558
その他	87,467	50,836
繰延税金資産小計	3,782,025	3,133,913
評価性引当額	2,738,017	2,346,014
繰延税金資産計	1,044,008	787,899
繰延税金負債		
その他有価証券評価差額金	192,642	235,070
繰延税金負債計	192,642	235,070

2. 法定実効税率と税効果会計適用後の法人税等の負担率との間に重要な差異があるときの、当該差異の原因となった主要な項目別の内訳

	第27期 (平成25年3月31日)	第28期 (平成26年3月31日)
法定実効税率 (調整)	38.01%	38.01%
交際費等永久に損金に算入されない項目	3.22%	1.69%
評価性引当額	12.40%	11.66%
過年度法人税等	1.26%	0.21%
税率変更差異	0.56%	0.41%
その他	0.45%	0.28%
税効果会計適用後の法人税等の負担率	55.92%	28.95%

3. 法人税等の税率の変更による繰延税金資産及び繰延税金負債の金額の修正

「所得税法等の一部を改正する法律」(平成26年法律第10号)が平成26年3月31日に公布され、平成26年4月1日以後に開始する事業年度から復興特別法人税が課されないことになりました。これに伴い、繰延税金資産及び繰延税金負債の計算に使用する法定実効税率は、平成26年4月1日に開始する事業年度に解消が見込まれる一時差異については従来
の38.01%から35.64%になります。

この税率変更により、繰延税金資産の金額が52,393千円減少し(評価性引当額考慮後)、法人税等調整額が52,393千円増加しております。また、その他有価証券評価差額金が15,631千円増加し、繰延税金負債の金額が15,631千円減少しております。

(持分法損益等)

該当事項はありません。

(企業結合等関係)

該当事項はありません。

(資産除去債務関係)

当社は建物所有者との間で事業用不動産賃貸借契約を締結しており、賃借期間終了時に原状回復する義務を有しているため、契約及び法令上の資産除去債務を認識しております。なお、当該賃貸借契約に関連する長期差入保証金(敷金)が計上されているため、資産除去債務の負債計上に代えて、当該敷金の回収が最終的に見込めないと認められる金額を合理的に見積り、そのうち当期の負担に属する金額を費用計上し、直接減額しております。

(賃貸等不動産関係)

該当事項はありません。

(セグメント情報等)

セグメント情報

第27期（自平成24年4月1日至平成25年3月31日）及び第28期（自平成25年4月1日至平成26年3月31日）

当社は資産運用業の単一セグメントであるため、記載を省略しております。

関連情報

第27期（自平成24年4月1日至平成25年3月31日）

1. サービスごとの情報

(単位：千円)

	投資信託の運用	投資顧問業	合計
外部顧客への売上高	27,274,905	1,551,186	28,826,092

2. 地域ごとの情報

(1) 売上高

本邦の外部顧客への売上高が損益計算書の売上高の90%を超えるため、記載を省略しております。

3. 主要な顧客ごとの情報

(単位：千円)

投資信託の名称	委託者報酬	関連するサービスの種類
フィデリティ・USリート・ファンドB（為替ヘッジなし）	7,858,776	投資信託の運用
フィデリティ・USハイ・イールド・ファンド	6,994,036	投資信託の運用
フィデリティ・日本成長株・ファンド	3,552,348	投資信託の運用

第28期（自平成25年4月1日至平成26年3月31日）

1. サービスごとの情報

(単位：千円)

	投資信託の運用	投資顧問業	合計
外部顧客への売上高	43,856,785	1,587,868	45,444,653

2. 地域ごとの情報

(1) 売上高

本邦の外部顧客への売上高が損益計算書の売上高の90%を超えるため、記載を省略しております。

3. 主要な顧客ごとの情報

(単位：千円)

投資信託の名称	委託者報酬	関連するサービスの種類
フィデリティ・USハイ・イールド・ファンド	14,250,587	投資信託の運用
フィデリティ・USリート・ファンドB（為替ヘッジなし）	10,113,039	投資信託の運用
フィデリティ・日本成長株・ファンド	5,043,572	投資信託の運用

関連当事者情報

第27期（自 平成24年4月1日 至 平成25年3月31日）

関連当事者との取引

(1) 財務諸表提出会社の親会社

種類	会社等の名称	会社等の所在地	資本金	事業の内容	議決権等の所有（被所有）割合	関連当事者との関係	取引の内容	取引金額（注2）	科目	期末残高（注2）
親会社	FIL Limited	英領バ ミュ ダ、ベン ブローク 市	千米ドル 2,957	投資 顧問業	被所有 間接 100 %	投資顧問契 約の再委任 等役員の兼 任	委託調査 等報酬 （注3） 共通発生 経費負担額 （注4） 共通発生 経費負担額 （注4）	千円 333,664 4,943,011 -	未収入金 未払金 関係会社 引当金	千円 157,810 185,790 1,255,160
親会社	フィデ リティ・ジャ パン・ホー ルディン グス株 式会社	東京都 港区	千円 4,510,000	グルー プ会社 経営 管理	被所有 直接 100 %	当事業 活動の管 理等役 員の兼 任	金銭の貸付 （注1） 利息の受取 （注1） 共通発生 経費負担額 （注4） 連結法人税 の個別帰 属額	千円 1,084,000 69,342 55,472 -	長期 貸付金 未収入金 未払金 未払金	千円 12,550,000 22,834 7,008 367,836
親会社	FIL Asia Holdings Limited	シンガ ポール、 ブルバ ード市	千米ドル 176,907	グルー プ会社 経営 管理	被所有 間接 61 %	営業取引	共通発生 経費負担額 （注4）	千円 1,003,209	未払金	千円 107,176

(2) 財務諸表提出会社と同一の親会社をもつ会社

属性	会社等の名称	所在地	資本金	事業の内容	議決権等の所有（被所有）割合	関連当事者との関係	取引の内容	取引金額（注2）	科目	期末残高（注2）
同一の親 会社をも つ会社	フィデ リティ 証券株 式会社	東京都 港区	千円 5,957,500	証券業	なし	当社設 定投資 信託の 募集・ 販売	共通発生 経費負担 額（注4） 投資信託 販売に係 る代 行手数料 （注5）	千円 597,370 503,303	未収入金 未払金	千円 8,738 43,715

取引条件及び取引条件の決定方針等

(注1) 資金の貸付については、市場金利等を勘案して利率を合理的に決定しております。

(注2) 取引金額には消費税等を含めておりません。期末残高には消費税等を含めております。

(注3) 当社の主要な事業領域である投信・投資顧問業から包括的に発生する収益であります。

(注4) 共通発生経費については、直課可能なものは実際発生額に基づき、直課不可能なものは各社の規模に応じた一定の比率により負担しております。

(注5) 代行手数料については、一般取引条件を基に、両社協議の上合理的に決定しております。

第28期（自 平成25年4月1日 至 平成26年3月31日）

関連当事者との取引

(1) 財務諸表提出会社の親会社

種類	会社等の名称	会社等の所在地	資本金	事業の内容	議決権等の所有（被所有）割合	関連当事者との関係	取引の内容	取引金額（注2）	科目	期末残高（注2）
親会社	FIL Limited	英領バ ミュ ダ、ペン ブロー ク市	千米ドル 2,957	投資 顧問業	被所有 間接 100 %	投資顧問契 約の再委任 等役員 の兼 任	委託調査 等報酬 （注3）	千円 330,888	未払金	千円 284,209
							共通発生 経費負担額 （注4）	7,796,055	未払金	640,170
							関係会社引当 金の支払い （注6）	1,255,160	関係会社 引当金	-
親会社	フィデ リティ・ジャ パン・ホー ルディン グス株 式会社	東京都 港区	千円 4,510,000	グルー プ 会社経営 管理	被所有 直接 100 %	当社事業 活動の管 理等役員 の兼 任	金銭の貸付 （注1）	千円 1,660,000	長期 貸付金	千円 14,210,000
							利息の受取 （注1）	77,218	未収入金	28,328
							共通発生 経費負担額 （注4）	39,188	未払金	5,674
							連結法人税の 個別帰属額	-	未払金	503,197
親会社	FIL Asia Holdings Limited	シンガ ポ ール、プ ルバ ード市	千米ドル 215,735	グルー プ 会社経営 管理	被所有 間接 100%	営業取引	共通発生 経費負担額 （注4）	千円 2,052,191	未払金	千円 1,055,592

(2) 財務諸表提出会社と同一の親会社をもつ会社

属性	会社等の名称	所在地	資本金	事業の内容	議決権等の所有（被所有）割合	関連当事者との関係	取引の内容	取引金額（注2）	科目	期末残高（注2）
同一の親 会社をも つ会社	フィデ リティ 証券株 式会社	東京都 港区	千円 5,957,500	証券業	なし	当社設定 投資信託 の募集・ 販売	共通発生 経費負担額 （注4）	千円 874,735	未収入金	千円 8,509
							投資信託販 売に係る代 行手数料 （注5）	728,080	未払金	50,610

取引条件及び取引条件の決定方針等

(注1)資金の貸付については、市場金利等を勘案して利率を合理的に決定しております。

(注2)取引金額には消費税等を含めておりません。期末残高には消費税等を含めております。

(注3)当社の主要な事業領域である投信・投資顧問業から包括的に発生する収益であります。

(注4)共通発生経費については、直課可能なものは実際発生額に基づき、直課不可能なものは各社の規模に応じた一定の比率により負担しております。

(注5)代行手数料については、一般取引条件を基に、両社協議の上合理的に決定しております。

(注6)親会社との契約が終了したため、親会社により負担されていた額を支払っております。

(1株当たり情報)

	第27期 (自 平成24年4月 1日 至 平成25年3月31日)	第28期 (自 平成25年4月 1日 至 平成26年3月31日)
1株当たり純資産額	406,497円75銭	529,798円13銭
1株当たり当期純利益	27,826円73銭	119,469円40銭

(注1)1. なお潜在株式調整後1株当たり当期純利益については、潜在株式が存在しないため記載しておりません。

2. 1株当たり当期純損失金額又は1株当たり当期純利益金額の算定上の基礎は、以下のとおりであります。

項目	第27期 (自 平成24年4月 1日 至 平成25年3月31日)	第28期 (自 平成25年4月 1日 至 平成26年3月31日)
当期純利益(千円)	556,534	2,389,388
普通株主に帰属しない金額(千円)	-	-
普通株式に係る当期純利益(千円)	556,534	2,389,388
期中平均株式数	20,000株	20,000株

(重要な後発事象)

該当事項はありません。

中間財務諸表

(1) 中間貸借対照表

		第29期中間会計期間末 (平成26年9月30日)	
科目	注記 番号	金額 (千円)	構成比 (%)
(資産の部)			
流動資産			
現金及び預金		1,413,627	
未収委託者報酬		5,150,683	
未収収益		538,971	
未収入金		275,247	
繰延税金資産		787,899	
その他		262,115	
流動資産計		8,428,543	29.5
固定資産			
無形固定資産		7,487	
投資その他の資産			
投資有価証券		1,976,986	
長期貸付金		18,103,127	
長期差入保証金		48,548	
会員預託金		830	
投資その他の資産計		20,129,492	70.5
固定資産計		20,136,979	70.5
資産合計		28,565,523	100.0

		第29期中間会計期間末 (平成26年9月30日)	
科目	注記 番号	金額 (千円)	構成比 (%)
(負債の部)			
流動負債			
未払手数料		2,224,128	
その他未払金		2,507,282	
未払費用		690,591	
未払法人税等		568,020	
賞与引当金		2,988,905	
その他	*1	901,275	
流動負債計		9,880,204	34.6
固定負債			
長期賞与引当金		1,084,377	
退職給付引当金		5,549,461	
繰延税金負債		316,246	
その他		19,485	
固定負債計		6,969,569	24.4
負債合計		16,849,773	59.0
(純資産の部)			
株主資本			
資本金		1,000,000	
利益剰余金			
その他利益剰余金			
繰越利益剰余金		10,144,661	
株主資本合計		11,144,661	39.0
評価・換算差額等			
その他有価証券評価差額金		571,088	
評価・換算差額等合計		571,088	2.0
純資産合計		11,715,749	41.0
負債・純資産合計		28,565,523	100.0

(2) 中間損益計算書

		第29期中間会計期間 自 平成26年4月1日 至 平成26年9月30日	
科目	注記 番号	金額 (千円)	百分比 (%)
営業収益			
委託者報酬		24,256,294	
その他営業収益		2,437,515	
営業収益計		26,693,810	100.0
営業費用及び一般管理費		25,174,801	94.3
営業利益		1,519,008	5.7
営業外収益	*2	75,346	0.3
営業外費用	*3	66,390	0.2
経常利益		1,527,965	5.7
特別利益		-	-
特別損失		14,408	0.1
税引前中間純利益		1,513,556	5.7
法人税等	*1	540,359	2.0
中間純利益		973,198	3.6

重要な会計方針

項目	第29期中間会計期間 自 平成26年4月1日 至 平成26年9月30日
1. 資産の評価基準及び評価方法	<p>有価証券</p> <p> その他有価証券</p> <p> 時価のあるもの</p> <p> 中間会計期間末日の市場価格等に基づく時価法（評価差額は全部純資産直入法により処理し、売却原価は総平均法により算定）を採用しております。</p> <p> 時価のないもの</p> <p> 総平均法による原価法を採用しております。</p>
2. 引当金の計上基準	<p>(1) 退職給付引当金</p> <p> 従業員の退職給付に備えるため、当事業年度末における退職給付債務の見込額に基づき、当中間会計期間末において発生していると認められる額を計上しております。退職給付見込額を当事業年度末までの期間に帰属させる方法については、期間定額基準によっております。</p> <p> 過去勤務債務については、その発生時の従業員の平均残存勤務期間以内の一定の年数（10年）による按分額を定額法により費用処理しております。数理計算上の差異については、発生年度に全額費用処理しております。</p> <p>(2) 賞与引当金、長期賞与引当金</p> <p> 従業員に対して支給する賞与の支出に充てるため、賞与支給見込額の当中間会計期間負担額を計上しております。</p>
3. その他中間財務諸表作成のための基本となる重要な事項	<p>(1) 消費税等の会計処理</p> <p> 消費税及び地方消費税の会計処理は税抜方式によっております。</p> <p>(2) 連結納税制度の適用</p> <p> 連結納税制度を適用しております。</p>

注記事項

(中間貸借対照表関係)

項目	第29期中間会計期間末 平成26年9月30日
*1 消費税等の取扱い	仮払消費税等及び仮受消費税等は相殺のうえ、流動負債の「その他」に含めて表示しております。

(中間損益計算書関係)

項目	第29期中間会計期間 自 平成26年4月1日 至 平成26年9月30日
*1 税金費用の取扱い	税金費用については、簡便法による税効果会計を適用しているため、法人税等調整額は法人税等に含めて表示しております。
*2 営業外収益の主要な項目	営業外収益のうち主要な項目は以下のとおりであります。 貸付金利息 61,357千円
*3 営業外費用の主要な項目	営業外費用のうち主要な項目は以下のとおりであります。 為替差損 66,390千円

(リース取引関係)

第29期中間会計期間(自平成26年4月1日 至平成26年9月30日)

該当事項はありません。

（金融商品関係）

第29期中間会計期間(平成26年9月30日)

金融商品の時価等に関する事項

平成26年9月30日における中間貸借対照表計上額、時価及びこれらの差額については、次のとおりであります。なお、時価を把握することが極めて困難と認められるものは含まれておりません（（注）

2．参照）

	中間貸借対照表計上額 (千円)	時価 (千円)	差額 (千円)
(1) 現金及び預金	1,413,627	1,413,627	-
(2) 未収委託者報酬	5,150,683	5,150,683	-
(3) 未収入金	275,247	275,247	-
(4) 投資有価証券	1,975,225	1,975,225	-
(5) 長期貸付金	18,103,127	18,103,127	-
資産計	26,917,910	26,917,910	-
(1) 未払手数料	2,224,128	2,224,128	-
(2) その他未払金	2,507,282	2,507,282	-
負債計	4,731,410	4,731,410	-

（注）1．金融商品の時価の算定方法に関する事項

資産

(1) 現金及び預金、(2) 未収委託者報酬、(3) 未収入金

これらは短期間で決済され、時価は帳簿価額にほぼ等しいことから、当該帳簿価額によっております。

(4) 投資有価証券

時価について、当社が算定し、公表している基準価額によっております。また保有目的ごとの有価証券に関する事項については、注記事項「有価証券関係」をご参照ください。

(5) 長期貸付金

変動金利によるものであり、時価はほぼ帳簿価額に等しいことから、当該帳簿価額によっております。

負債

(1) 未払手数料、(2) その他未払金

短期間で決済され、時価は帳簿価額にほぼ等しいことから、当該帳簿価額によっております。

2．時価を把握することが極めて困難と認められる金融商品

区分	中間貸借対照表計上額(千円)
非上場株式	1,761

これについては、市場価格がなく、時価を把握することが極めて困難と認められることから、「(4) 投資有価証券」には含めておりません。

(有価証券関係)

第29期中間会計期間(平成26年9月30日)

1. その他有価証券

区分	種類	中間貸借対照 表計上額 (千円)	取得原価 (千円)	差額 (千円)
中間貸借対照表計上額が 取得原価を超えるもの	その他	1,975,225	1,087,890	887,335
合計		1,975,225	1,087,890	887,335

(デリバティブ取引関係)

第29期中間会計期間(平成26年9月30日)

該当事項はありません。

(ストックオプション等関係)

第29期中間会計期間(自平成26年4月1日 至平成26年9月30日)

該当事項はありません。

(資産除去債務関係)

第29期中間会計期間(平成26年9月30日)

当社は建物所有者との間で事業用不動産賃貸借契約を締結しており、賃借期間終了時に原状回復する義務を有しているため、契約及び法令上の資産除去債務を認識しております。なお、当該賃貸借契約に関連する長期差入保証金(敷金)が計上されているため、資産除去債務の負債計上に代えて、当該敷金の回収が最終的に見込めないと認められる金額を合理的に見積り、そのうち当中間期の負担に属する金額を費用計上し、直接減額しております。

(持分法損益等)

第29期中間会計期間(自平成26年4月1日 至平成26年9月30日)

該当事項はありません。

(賃貸等不動産関係)

第29期中間会計期間(平成26年9月30日)

該当事項はありません。

(セグメント情報等)

セグメント情報

第29期中間会計期間（自平成26年4月1日 至平成26年9月30日）

当社は資産運用業の単一セグメントであるため、記載を省略しております。

関連情報

第29期中間会計期間（自平成26年4月1日 至平成26年9月30日）

1．サービスごとの情報 (単位:千円)

	委託者報酬	その他営業収益	合計
外部顧客への売上高	24,256,294	2,437,515	26,693,810

2．地域ごとの情報

本邦の外部顧客への売上高が中間損益計算書の売上高の90%を超えるため、記載を省略しております。

3．主要な顧客ごとの情報

投資信託の名称	委託者報酬 (単位:千円)	関連するサービスの種類
フィデリティ・USハイ・イールド・ファンド	9,552,674	投資信託の運用
フィデリティ・US リート・ファンドB（為替ヘッジなし）	4,918,185	投資信託の運用

(1株当たり情報)

	第29期中間会計期間 自平成26年4月1日 至平成26年9月30日
1株当たり純資産額	585,787.48円
1株当たり中間純利益金額	48,659.90円
(算定上の基礎)	
中間純利益金額	973,198千円
普通株主に帰属しない金額	-
普通株式に係る中間純利益金額	973,198千円
普通株式の期中平均株式数	20,000株

(注) 潜在株式調整後1株当たり中間純利益金額については、潜在株式が存在しないため記載していません。

(重要な後発事象)

該当事項はありません。

4【利害関係人との取引制限】

委託会社は、「金融商品取引法」の定めるところにより、利害関係人との取引について、次に掲げる行為が禁止されています。

- (1) 自己又はその取締役若しくは執行役との間における取引を行なうことを内容とした運用を行なうこと（投資者の保護に欠け、若しくは取引の公正を害し、又は金融商品取引業の信用を失墜させるおそれがないものとして内閣府令で定めるものを除きます。）。
- (2) 運用財産相互間において取引を行なうことを内容とした運用を行なうこと（投資者の保護に欠け、若しくは取引の公正を害し、又は金融商品取引業の信用を失墜させるおそれがないものとして内閣府令で定めるものを除きます。）。
- (3) 通常の見積りの条件と異なる条件であって取引の公正を害するおそれのある条件で、委託会社の親法人等（委託会社の総株主等の議決権の過半数を保有していることその他の当該金融商品取引業者と密接な関係を有する法人その他の団体として政令で定める要件に該当する者をいいます。以下（４）（５）において同じ。）又は子法人等（委託会社が総株主等の議決権の過半数を保有していることその他の当該金融商品取引業者と密接な関係を有する法人その他の団体として政令で定める要件に該当する者をいいます。以下同じ。）と有価証券の売買その他の取引又は金融デリバティブ取引を行なうこと。
- (4) 委託会社の親法人等又は子法人等の利益を図るため、その行なう投資運用業に関して運用の方針、運用財産の額若しくは市場の状況に照らして不必要な取引を行なうことを内容とした運用を行なうこと。
- (5) 上記（３）（４）に掲げるもののほか、委託会社の親法人等又は子法人等が関与する行為であって、投資者の保護に欠け、若しくは取引の公正を害し、又は金融商品取引業の信用を失墜させるおそれのあるものとして内閣府令で定める行為。

5【その他】

(1) 定款の変更

委託会社の定款の変更に関しては、株主総会の決議が必要です。

(2) 事業譲渡または事業譲受

該当ありません。

(3) 出資の状況

該当ありません。

(4) 訴訟事件その他の重要事項

委託会社に関し、訴訟事件その他委託会社に重要な影響を与えた事実および重要な影響を与えることが予想される事実は存在していません。

第2【その他の関係法人の概況】

1【名称、資本金の額及び事業の内容】

ファンドの運営における役割	名称	資本金の額 (2014年3月末日現在)	事業の内容
受託会社	三井住友信託銀行株式会社	342,037百万円	銀行法に基づき銀行業を営むとともに、金融機関の信託業務の兼営等に関する法律（兼営法）に基づき信託業務を営んでいます。
<参考情報> 再信託受託会社	日本トラスティ・サービス信託銀行株式会社	51,000百万円	
販売会社	フィデリティ証券株式会社	6,332百万円 (2014年4月末日現在)	金融商品取引法に定める第一種金融商品取引業を営んでいます。

2【関係業務の概要】

- (1) 受託会社：ファンドの受託銀行として、委託会社との信託契約の締結、投資信託財産の保管・管理、投資信託財産の計算（ファンドの基準価額の計算）、外国証券を保管・管理する外国の金融機関への指示および連絡等を行ないます。
- (2) 販売会社：ファンドの販売会社として、ファンドの募集・販売の取扱い、目論見書・運用報告書の交付、信託契約の一部解約に関する事務、受益者への収益分配金・一部解約金・償還金の支払に関する事務、収益分配金の再投資に関する事務、所得税・地方税の源泉徴収、取引報告書・計算書等の交付等を行ないます。

3【資本関係】

(1) 受託会社：該当事項はありません。

(2) 販売会社：該当事項はありません。

第3【その他】

目論見書の別称として「投資信託説明書（交付目論見書）」または「投資信託説明書（請求目論見書）」という名称を用いる場合があります。

目論見書の表紙等に以下の内容を記載することがあります。

- ・金融商品取引法第13条の規定に基づく目論見書である旨
- ・当該委託会社の金融商品取引業者登録番号及び設立年月日
- ・当該委託会社が運用する投資信託財産の合計純資産総額
- ・目論見書の使用開始日
- ・届出の効力に関する事項についての記載
- ・請求目論見書の入手方法についての記載
- ・投資信託説明書（請求目論見書）は、販売会社から交付される旨及び、当該請求を行なった場合は、その旨の記録をしておくべきである旨
- ・ファンドの財産は、信託法に基づき受託会社において分別管理されている旨
- ・「ご購入に際しては、本書の内容を十分にお読みください。」との趣旨
- ・ファンドの商品内容に関して重大な変更を行なう場合には、投資信託及び投資法人に関する法律に基づき、事前に投資者の意向を確認する旨

目論見書の表紙および裏表紙等に、委託会社及びファンドのロゴ・マーク、キャッチ・コピー、イラスト、写真、図案等を採用すること、またファンドの基本的形態等の記載をすることがあります。

目論見書に、詳細情報の入手先として、委託会社のホームページアドレス、携帯（モバイル）サイト等のアドレス（当該アドレスをコード化した図案等も含みます。）、ファンド専用サイトのアドレス、電話番号と受付時間帯を掲載することがあります。

本有価証券届出書本文「第一部 証券情報」、「第二部 ファンド情報」に記載の内容について、投資者の理解を助けるため、当該内容を説明した図表、ロゴ・マーク等を付加して目論見書の当該内容に関連する箇所に記載することがあります。

投資信託説明書（請求目論見書）に約款の全文を掲載します。

目論見書は電子媒体等として使用されるほか、インターネット等に掲載されることがあります。

目論見書に記載された運用実績のデータは、随時更新される場合があります。

独立監査人の監査報告書

平成26年6月24日

フィデリティ投信株式会社

取締役会 御中

あらた監査法人

指定社員 公認会計士 梅木 典子
業務執行社員

当監査法人は、金融商品取引法第193条の2第1項の規定に基づく監査証明を行うため、「委託会社等の経理状況」に掲げられているフィデリティ投信株式会社の平成25年4月1日から平成26年3月31日までの第28期事業年度の財務諸表、すなわち、貸借対照表、損益計算書、株主資本等変動計算書、重要な会計方針及びその他の注記について監査を行った。

財務諸表に対する経営者の責任

経営者の責任は、我が国において一般に公正妥当と認められる企業会計の基準に準拠して財務諸表を作成し適正に表示することにある。これには、不正又は誤謬による重要な虚偽表示のない財務諸表を作成し適正に表示するために経営者が必要と判断した内部統制を整備及び運用することが含まれる。

監査人の責任

当監査法人の責任は、当監査法人が実施した監査に基づいて、独立の立場から財務諸表に対する意見を表明することにある。当監査法人は、我が国において一般に公正妥当と認められる監査の基準に準拠して監査を行った。監査の基準は、当監査法人に財務諸表に重要な虚偽表示がないかどうかについて合理的な保証を得るために、監査計画を策定し、これに基づき監査を実施することを求めている。

監査においては、財務諸表の金額及び開示について監査証拠を入手するための手続が実施される。監査手続は、当監査法人の判断により、不正又は誤謬による財務諸表の重要な虚偽表示のリスクの評価に基づいて選択及び適用される。財務諸表監査の目的は、内部統制の有効性について意見表明するためのものではないが、当監査法人は、リスク評価の実施に際して、状況に応じた適切な監査手続を立案するために、財務諸表の作成と適正な表示に関連する内部統制を検討する。また、監査には、経営者が採用した会計方針及びその適用方法並びに経営者によって行われた見積りの評価も含め全体としての財務諸表の表示を検討することが含まれる。

当監査法人は、意見表明の基礎となる十分かつ適切な監査証拠を入手したと判断している。

監査意見

当監査法人は、上記の財務諸表が、我が国において一般に公正妥当と認められる企業会計の基準に準拠して、フィデリティ投信株式会社の平成26年3月31日現在の財政状態及び同日をもって終了する事業年度の経営成績をすべての重要な点において適正に表示しているものと認める。

利害関係

会社と当監査法人又は業務執行社員との間には、公認会計士法の規定により記載すべき利害関係はない。

以上

(注) 1. 上記は監査報告書の原本に記載された事項を電子化したものであり、その原本は当社が別途保管しております。

2. XBR Lデータは監査の対象には含まれていません。

独立監査人の監査報告書

平成26年12月24日

フィデリティ投信株式会社

取締役会 御中

あらた監査法人

指定社員 公認会計士 鶴田 光夫
業務執行社員

当監査法人は、金融商品取引法第193条の2第1項の規定に基づく監査証明を行うため、「ファンドの経理状況」に掲げられているフィデリティ・マネービルダー・アロケーション70・ファンドの平成25年11月1日から平成26年10月31日までの計算期間の財務諸表、すなわち、貸借対照表、損益及び剰余金計算書、注記表並びに附属明細表について監査を行った。

財務諸表に対する経営者の責任

経営者の責任は、我が国において一般に公正妥当と認められる企業会計の基準に準拠して財務諸表を作成し適正に表示することにある。これには、不正又は誤謬による重要な虚偽表示のない財務諸表を作成し適正に表示するために経営者が必要と判断した内部統制を整備及び運用することが含まれる。

監査人の責任

当監査法人の責任は、当監査法人が実施した監査に基づいて、独立の立場から財務諸表に対する意見を表明することにある。当監査法人は、我が国において一般に公正妥当と認められる監査の基準に準拠して監査を行った。監査の基準は、当監査法人に財務諸表に重要な虚偽表示がないかどうかについて合理的な保証を得るために、監査計画を策定し、これに基づき監査を実施することを求めている。

監査においては、財務諸表の金額及び開示について監査証拠を入手するための手続が実施される。監査手続は、当監査法人の判断により、不正又は誤謬による財務諸表の重要な虚偽表示のリスクの評価に基づいて選択及び適用される。財務諸表監査の目的は、内部統制の有効性について意見表明するためのものではないが、当監査法人は、リスク評価の実施に際して、状況に応じた適切な監査手続を立案するために、財務諸表の作成と適正な表示に関連する内部統制を検討する。また、監査には、経営者が採用した会計方針及びその適用方法並びに経営者によって行われた見積りの評価も含め全体としての財務諸表の表示を検討することが含まれる。

当監査法人は、意見表明の基礎となる十分かつ適切な監査証拠を入手したと判断している。

監査意見

当監査法人は、上記の財務諸表が、我が国において一般に公正妥当と認められる企業会計の基準に準拠して、フィデリティ・マネービルダー・アロケーション70・ファンドの平成26年10月31日現在の信託財産の状態及び同日をもって終了する計算期間の損益の状況をすべての重要な点において適正に表示しているものと認める。

利害関係

フィデリティ投信株式会社及びファンドと当監査法人又は業務執行社員との間には、公認会計士法の規定により記載すべき利害関係はない。

以上

(注) 1．上記は監査報告書の原本に記載された事項を電子化したものであり、その原本は当社が別途保管しております。

2．XBRLデータは監査の対象には含まれていません。

独立監査人の監査報告書

平成26年12月24日

フィデリティ投信株式会社

取締役会 御中

あらた監査法人

指定社員 公認会計士 鶴田 光夫
業務執行社員

当監査法人は、金融商品取引法第193条の2第1項の規定に基づく監査証明を行うため、「ファンドの経理状況」に掲げられているフィデリティ・マネービルダー・アロケーション50・ファンドの平成25年11月1日から平成26年10月31日までの計算期間の財務諸表、すなわち、貸借対照表、損益及び剰余金計算書、注記表並びに附属明細表について監査を行った。

財務諸表に対する経営者の責任

経営者の責任は、我が国において一般に公正妥当と認められる企業会計の基準に準拠して財務諸表を作成し適正に表示することにある。これには、不正又は誤謬による重要な虚偽表示のない財務諸表を作成し適正に表示するために経営者が必要と判断した内部統制を整備及び運用することが含まれる。

監査人の責任

当監査法人の責任は、当監査法人が実施した監査に基づいて、独立の立場から財務諸表に対する意見を表明することにある。当監査法人は、我が国において一般に公正妥当と認められる監査の基準に準拠して監査を行った。監査の基準は、当監査法人に財務諸表に重要な虚偽表示がないかどうかについて合理的な保証を得るために、監査計画を策定し、これに基づき監査を実施することを求めている。

監査においては、財務諸表の金額及び開示について監査証拠を入手するための手続が実施される。監査手続は、当監査法人の判断により、不正又は誤謬による財務諸表の重要な虚偽表示のリスクの評価に基づいて選択及び適用される。財務諸表監査の目的は、内部統制の有効性について意見表明するためのものではないが、当監査法人は、リスク評価の実施に際して、状況に応じた適切な監査手続を立案するために、財務諸表の作成と適正な表示に関連する内部統制を検討する。また、監査には、経営者が採用した会計方針及びその適用方法並びに経営者によって行われた見積りの評価も含め全体としての財務諸表の表示を検討することが含まれる。

当監査法人は、意見表明の基礎となる十分かつ適切な監査証拠を入手したと判断している。

監査意見

当監査法人は、上記の財務諸表が、我が国において一般に公正妥当と認められる企業会計の基準に準拠して、フィデリティ・マネービルダー・アロケーション50・ファンドの平成26年10月31日現在の信託財産の状態及び同日をもって終了する計算期間の損益の状況をすべての重要な点において適正に表示しているものと認める。

利害関係

フィデリティ投信株式会社及びファンドと当監査法人又は業務執行社員との間には、公認会計士法の規定により記載すべき利害関係はない。

以上

(注) 1．上記は監査報告書の原本に記載された事項を電子化したものであり、その原本は当社が別途保管しております。

2．XBRLデータは監査の対象には含まれていません。

独立監査人の監査報告書

平成26年12月24日

フィデリティ投信株式会社

取締役会 御中

あらた監査法人

指定社員 公認会計士 鶴田 光夫
業務執行社員

当監査法人は、金融商品取引法第193条の2第1項の規定に基づく監査証明を行うため、「ファンドの経理状況」に掲げられているフィデリティ・マネービルダー・アロケーション30・ファンドの平成25年11月1日から平成26年10月31日までの計算期間の財務諸表、すなわち、貸借対照表、損益及び剰余金計算書、注記表並びに附属明細表について監査を行った。

財務諸表に対する経営者の責任

経営者の責任は、我が国において一般に公正妥当と認められる企業会計の基準に準拠して財務諸表を作成し適正に表示することにある。これには、不正又は誤謬による重要な虚偽表示のない財務諸表を作成し適正に表示するために経営者が必要と判断した内部統制を整備及び運用することが含まれる。

監査人の責任

当監査法人の責任は、当監査法人が実施した監査に基づいて、独立の立場から財務諸表に対する意見を表明することにある。当監査法人は、我が国において一般に公正妥当と認められる監査の基準に準拠して監査を行った。監査の基準は、当監査法人に財務諸表に重要な虚偽表示がないかどうかについて合理的な保証を得るために、監査計画を策定し、これに基づき監査を実施することを求めている。

監査においては、財務諸表の金額及び開示について監査証拠を入手するための手続が実施される。監査手続は、当監査法人の判断により、不正又は誤謬による財務諸表の重要な虚偽表示のリスクの評価に基づいて選択及び適用される。財務諸表監査の目的は、内部統制の有効性について意見表明するためのものではないが、当監査法人は、リスク評価の実施に際して、状況に応じた適切な監査手続を立案するために、財務諸表の作成と適正な表示に関連する内部統制を検討する。また、監査には、経営者が採用した会計方針及びその適用方法並びに経営者によって行われた見積りの評価も含め全体としての財務諸表の表示を検討することが含まれる。

当監査法人は、意見表明の基礎となる十分かつ適切な監査証拠を入手したと判断している。

監査意見

当監査法人は、上記の財務諸表が、我が国において一般に公正妥当と認められる企業会計の基準に準拠して、フィデリティ・マネービルダー・アロケーション30・ファンドの平成26年10月31日現在の信託財産の状態及び同日をもって終了する計算期間の損益の状況をすべての重要な点において適正に表示しているものと認める。

利害関係

フィデリティ投信株式会社及びファンドと当監査法人又は業務執行社員との間には、公認会計士法の規定により記載すべき利害関係はない。

以上

(注) 1．上記は監査報告書の原本に記載された事項を電子化したものであり、その原本は当社が別途保管しております。

2．XBRLデータは監査の対象には含まれていません。

独立監査人の中間監査報告書

平成26年12月11日

フィデリティ投信株式会社

取締役会 御中

あらた監査法人

指定社員 公認会計士 梅木 典子
業務執行社員

当監査法人は、金融商品取引法第193条の2第1項の規定に基づく監査証明を行うため、「委託会社等の経理状況」に掲げられているフィデリティ投信株式会社の平成26年4月1日から平成27年3月31日までの第29期事業年度の中間会計期間（平成26年4月1日から平成26年9月30日まで）に係る中間財務諸表、すなわち、中間貸借対照表、中間損益計算書、重要な会計方針及びその他の注記について中間監査を行った。

中間財務諸表に対する経営者の責任

経営者の責任は、我が国において一般に公正妥当と認められる中間財務諸表の作成基準に準拠して中間財務諸表を作成し有用な情報を表示することにある。これには、不正又は誤謬による重要な虚偽表示のない中間財務諸表を作成し有用な情報を表示するために経営者が必要と判断した内部統制を整備及び運用することが含まれる。

監査人の責任

当監査法人の責任は、当監査法人が実施した中間監査に基づいて、独立の立場から中間財務諸表に対する意見を表明することにある。当監査法人は、我が国において一般に公正妥当と認められる中間監査の基準に準拠して中間監査を行った。中間監査の基準は、当監査法人に中間財務諸表には全体として中間財務諸表の有用な情報の表示に関して投資者の判断を損なうような重要な虚偽表示がないかどうかの合理的な保証を得るために、中間監査に係る監査計画を策定し、これに基づき中間監査を実施することを求めている。

中間監査においては、中間財務諸表の金額及び開示について監査証拠を入手するために年度監査と比べて監査手続の一部を省略した中間監査手続が実施される。中間監査手続は、当監査法人の判断により、不正又は誤謬による中間財務諸表の重要な虚偽表示のリスクの評価に基づいて、分析的手続等を中心とした監査手続に必要に応じて追加の監査手続が選択及び適用される。中間監査の目的は、内部統制の有効性について意見表明するためのものではないが、当監査法人は、リスク評価の実施に際して、状況に応じた適切な中間監査手続を立案するために、中間財務諸表の作成と有用な情報の表示に関連する内部統制を検討する。また、中間監査には、経営者が採用した会計方針及びその適用方法並びに経営者によって行われた見積りの評価も含め中間財務諸表の表示を検討することが含まれる。

当監査法人は、中間監査の意見表明の基礎となる十分かつ適切な監査証拠を入手したと判断している。

中間監査意見

当監査法人は、上記の中間財務諸表が、我が国において一般に公正妥当と認められる中間財務諸表の作成基準に準拠して、フィデリティ投信株式会社の平成26年9月30日現在の財政状態及び同日をもって終了する中間会計期間（平成26年4月1日から平成26年9月30日まで）の経営成績に関する有用な情報を表示しているものと認める。

利害関係

会社と当監査法人又は業務執行社員との間には、公認会計士法の規定により記載すべき利害関係はない。

以上

(注) 1 . 上記は中間監査報告書の原本に記載された事項を電子化したものであり、その原本は当社が別途保管しております。

2 . X B R L データは中間監査の対象には含まれていません。