

**【表紙】**

【提出書類】	有価証券届出書の訂正届出書
【提出先】	関東財務局長殿
【提出日】	平成24年7月26日提出
【発行者名】	フィデリティ投信株式会社
【代表者の役職氏名】	代表執行役 ジュディー・マリンスキー
【本店の所在の場所】	東京都港区虎ノ門4丁目3番1号 城山トラストタワー
【事務連絡者氏名】	照沼 加奈子
【電話番号】	03 - 4560 - 6000
【届出の対象とした募集 （売出）内国投資信託受益 証券に係るファンドの名称】	フィデリティ・マネービルダー・アロケーション70・ファンド フィデリティ・マネービルダー・アロケーション50・ファンド フィデリティ・マネービルダー・アロケーション30・ファンド
【届出の対象とした募集 （売出）内国投資信託受益 証券の金額】	各ファンドにつき5,000億円を上限とします。
【縦覧に供する場所】	該当事項はありません。

## 1【有価証券届出書の訂正届出書の提出理由】

本日、半期報告書を提出いたしましたので、平成24年1月27日付けをもって提出した有価証券届出書（以下「原届出書」といいます。）の関係情報を新たな情報により訂正するとともに、その他の情報について訂正すべき事項がありますのでこれを訂正するため、本訂正届出書を提出するものです。

## 2【訂正の内容】

\_\_\_\_の部分は訂正部分を示します。

## 第一部【証券情報】

### （５）【申込手数料】

<訂正前>

（略）

マネービルダーを構成するファンドの換金による手取額をもって、換金のお申込と同時にマネービルダーを構成する他のファンドの取得申込みを行なう場合（以下、「スイッチング」<sup>\*</sup>といいます。）には、無手数料とします。ただし、販売会社によってはスイッチングを行わない場合があります。

\* スwitchingについては、後記「（12）その他」をご参照ください。

また、販売会社によっては、償還金額の範囲内（単位型証券投資信託にあっては、当該償還金額とその元本額とのいずれか大きい額とします。）で取得する口数については販売会社が別途定める申込手数料率を適用する「償還乗換え」によりファンドの取得申込みの取扱いを行なう場合があります。

「償還乗換え」とは、取得申込受付日の属する月の前3ヵ月以内に償還となった証券投資信託の償還金（信託期間を延長した単位型証券投資信託および延長前の信託終了日以降、収益分配金の再投資以外の追加信託を行わない追加型証券投資信託にあっては、延長前の信託終了日以降でかつ取得申込受付日の属する月の前3ヵ月以内における受益権の買取請求による売却代金および一部解約金を含みます。）をもって、その支払いを行なった販売会社でファンドの取得申込みを行なう場合をいいます。

さらに、販売会社によっては、販売会社が別途定める申込手数料率を適用する「換金乗換え」によりファンドの取得申込みの取扱いを行なう場合もあります。

「換金乗換え」とは、追加型証券投資信託の信託終了日の1年前以内で販売会社が別に定める期間以降、当該投資信託の受益権の買取請求に係る売却代金または一部解約代金をもって、当該販売会社が別に定める期間以内に、当該販売会社でファンドの取得申込みを行なう場合をいいます。

スイッチング、償還乗換えおよび換金乗換えの取扱い等についての詳細は、販売会社にお問い合わせください。

<訂正後>

（略）

販売会社によっては、マネービルダー間の乗り換え（以下「スイッチング」といいます。）によるファンドの取得申込みが可能です。スイッチングの取扱い内容等は販売会社によって異なりますので、ご注意ください。スイッチングに伴う換金にあたっては、通常の換金と同様に信託財産留保額および税金がかかります。

また、販売会社によっては、償還乗換え優遇措置等の適用が受けられる場合があります。

スイッチングおよび償還乗換え優遇措置等の取扱い内容等について、詳しくは、販売会社にお問い合わせください。

### （12）【その他】

<訂正前>

～（略）

マネービルダーを構成する各ファンド間において、スイッチング（ファンドの換金による手取額をもって、換金のお申込みと同時にマネービルダーを構成する他のファンドの取得申込みを行なうこと。）を行なうことができます。

また、スイッチングによって取得申込みをする場合のファンドの発行価格は、取得申込受付日の翌営業日の基準価額とし、申込手数料はかかりません。

ただし、スイッチングに伴う換金にあたっては、通常の換金と同様に信託財産留保額および税金がかかります。詳しくは「第二部 ファンド情報 第1 ファンドの状況 4 手数料等及び税金」をご参照ください。

なお、販売会社によっては、スイッチングの取扱いを行わないことがあります。さらに販売会社によっては、マネービルダーの一部のファンドのみ販売を行なうことがあり、これに伴い、スイッチングの取扱いを行わないことがあります。詳しくは、販売会社までお問い合わせください。

― 振替受益権について

ファンドの受益権は、社振法の規定の適用を受け、上記「(11) 振替機関に関する事項」に記載の振替機関の振替業にかかる業務規程等の規則にしたがって取り扱われるものとします。

ファンドの分配金、償還金、換金代金は、社振法および上記「(11) 振替機関に関する事項」に記載の振替機関の業務規程その他の規則にしたがって支払われます。

(参考)(略)

<訂正後>

～ (略)

― 振替受益権について

ファンドの受益権は、社振法の規定の適用を受け、上記「(11) 振替機関に関する事項」に記載の振替機関の振替業にかかる業務規程等の規則にしたがって取り扱われるものとします。

ファンドの分配金、償還金、換金代金は、社振法および上記「(11) 振替機関に関する事項」に記載の振替機関の業務規程その他の規則にしたがって支払われます。

(参考)(略)

## 第二部【ファンド情報】

### 第1【ファンドの状況】

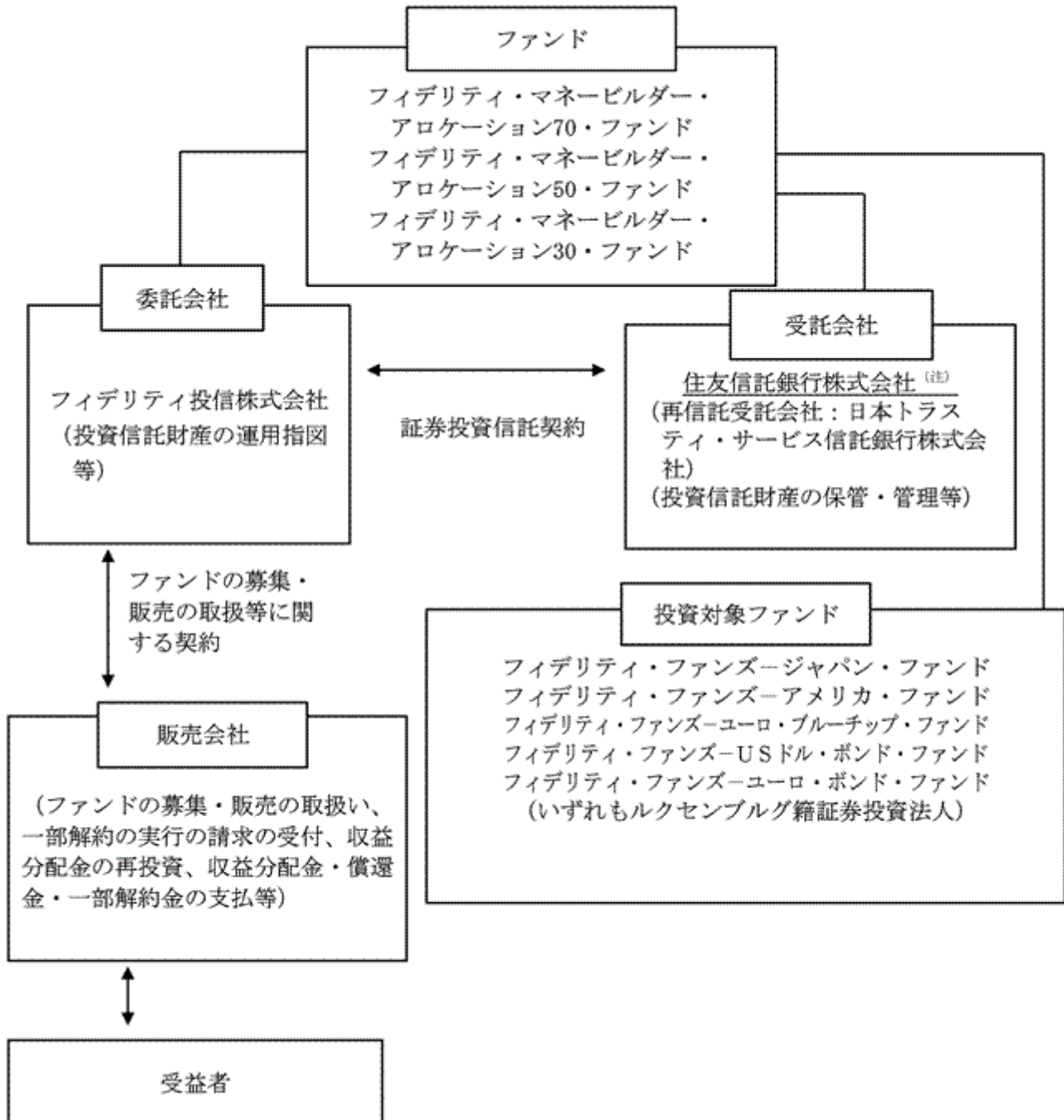
#### 1【ファンドの性格】

##### （3）【ファンドの仕組み】

<訂正前>

ファンドの仕組み

ファンドの仕組みは以下の図の通りです。



(注) 関係当局の認可等を前提に、2012年4月1日付で中央三井信託銀行株式会社および中央三井アセット信託銀行株式会社と合併し、「三井住友信託銀行株式会社」となる予定です。

## 委託会社およびファンドの関係法人

委託会社およびファンドの関係法人は以下の通りです。

(a) (略)

(b) 受託会社：住友信託銀行株式会社<sup>(注)</sup>

(略)

(注) 関係当局の認可等を前提に、2012年4月1日付で中央三井信託銀行株式会社および中央三井アセット信託銀行株式会社と合併し、「三井住友信託銀行株式会社」となる予定です。

(c) (略)

(略)

## 委託会社の概況

(a) 資本金の額 金10億円（2011年11月末日現在）

(b) (略)

(c) 大株主の状況

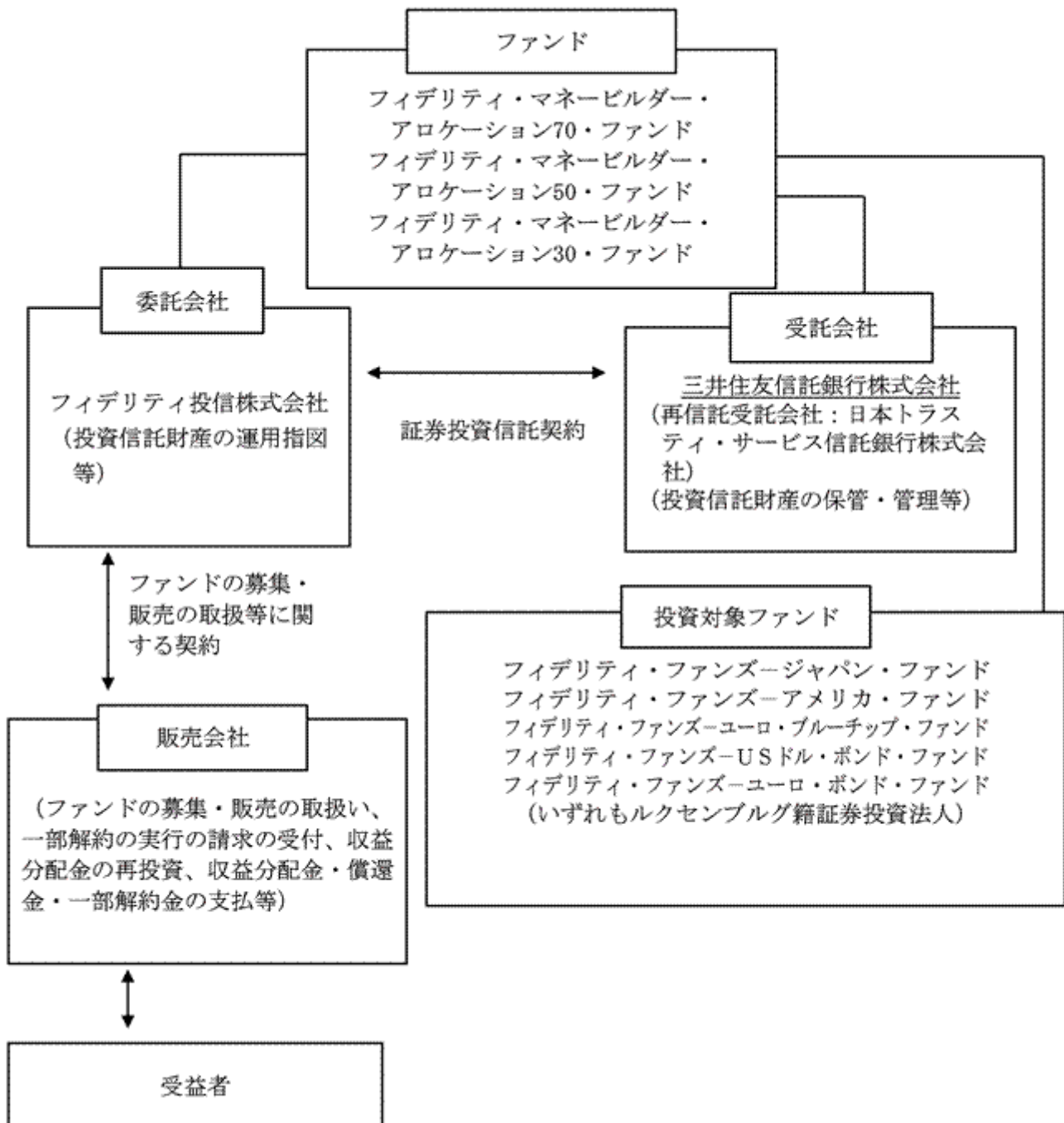
(2011年11月末日現在)

株主名	住所	所有株式数	所有比率
フィデリティ・ジャパン・ホールディングス株式会社	東京都港区虎ノ門4丁目3番1号 城山トラストタワー	20,000株	100%

<訂正後>

## ファンドの仕組み

ファンドの仕組みは以下の図の通りです。



委託会社およびファンドの関係法人

委託会社およびファンドの関係法人は以下の通りです。

(a) (略)

(b) 受託会社：三井住友信託銀行株式会社

(略)

(c) (略)

(略)

委託会社の概況

(a) 資本金の額 金10億円（2012年5月末日現在）

(b) (略)

(c) 大株主の状況

(2012年5月末日現在)

株主名	住所	所有株式数	所有比率
フィデリティ・ジャパン・ホールディングス株式会社	東京都港区虎ノ門4丁目3番1号 城山トラストタワー	20,000株	100%



## 2【投資方針】

### （1）【投資方針】

<訂正前>

（略）

ファンドのベンチマーク\*

（略）

1．フィデリティ・マネービルダー・アロケーション70・ファンド

（略）

2．フィデリティ・マネービルダー・アロケーション50・ファンド

（略）

3．フィデリティ・マネービルダー・アロケーション30・ファンド

（略）

\*（略）

MSCI EMU インデックスとは、MSCI Inc.の算出する、ユーロ圏11カ国（2011年11月末現在）の株式の動きを示す指数です。ただし、投資対象国については、定期的に見直しが行なわれますので変動することがあります。

MSCI EMU インデックスに関する著作権、およびその他知的所有権はMSCI Inc.に帰属しております。MSCI Inc.が指数構成銘柄への投資を推奨するものではなく、MSCI Inc.は当指数の利用に伴う如何なる責任も負いません。MSCI Inc.は情報の確実性および完結性を保証するものではなく、MSCI Inc.の許諾なしにデータを複製・頒布・使用等することは禁じられております。

（略）

<訂正後>

（略）

ファンドのベンチマーク\*

（略）

1．フィデリティ・マネービルダー・アロケーション70・ファンド

（略）

2．フィデリティ・マネービルダー・アロケーション50・ファンド

（略）

## 3. フィデリティ・マネービルダー・アロケーション30・ファンド

(略)

\* (略)

MSCI EMU インデックスとは、MSCI Inc.が算出するEMU加盟国の株式の動きを示す指数です。投資対象国については、定期的に見直しが行なわれますので変動することがあります。

MSCI EMU インデックスに関する著作権、およびその他知的所有権はMSCI Inc.に帰属しております。MSCI Inc.が指数構成銘柄への投資を推奨するものではなくMSCI Inc.は当指数の利用に伴う如何なる責任も負いません。MSCI Inc.は情報の確実性および完結性を保証するものではなく、MSCI Inc.の許諾なしにデータを複製・頒布・使用等することは禁じられております。

(略)

## (2) 【投資対象】

&lt;訂正前&gt;

~ (略)

投資対象ファンドの概要(2011年11月現在)

注) (略)

(略)

&lt;訂正後&gt;

~ (略)

投資対象ファンドの概要(2012年5月現在)

注) (略)

(略)

## (3) 【運用体制】

&lt;訂正前&gt;

ファンドの運用体制は以下の通りです。

(図、略)

- ・ 運用担当部門では、ファンドの運用等を行ないません。
- ・ パフォーマンス分析部門では、ファンドのパフォーマンス分析等を行ないません。
- ・ 運用に関するコンプライアンス部門では、ファンドの法令および各種運用規制等のモニタリング等を行ないません。

## &lt; ファンドの運用体制に対する管理等 &gt;

投資リスクの管理および投資行動のチェックについては、運用部門が自ら行なう方法と、運用部門から独立したコンプライアンス部門が行なう方法を併用し検証しています。

（略）

## &lt; 訂正後 &gt;

ファンドの運用体制は以下の通りです。

（図、略）

- \_\_ 運用担当部門では、ファンドの運用等を行ないます。
- \_\_ パフォーマンス分析部門では、ファンドのパフォーマンス分析等を行ないます。
- \_\_ 運用に関するコンプライアンス部門では、ファンドの法令および各種運用規制等の遵守状況のモニタリング等を行ないます。

## &lt; ファンドの運用体制に対する管理等 &gt;

投資リスクの管理および投資行動のチェックについては、運用部門が自ら行なう方法と、運用部門から独立している運用に関するコンプライアンス部門が行なう方法を併用し検証しています。

（略）

### 3【投資リスク】

## &lt; 訂正前 &gt;

## (1) 投資リスク

（略）

## 主な変動要因

## &lt; 価格変動リスク &gt;

（略）

## &lt; 信用リスク &gt;

（略）

## &lt; 金利変動リスク &gt;

（略）

## &lt; 為替変動リスク &gt;

（略）

## &lt; デリバティブ（派生商品）に関するリスク &gt;

（略）

（略）

## その他の留意点

## &lt; エマージング市場に関わる留意点 &gt;

（略）

## &lt; ベンチマークに関する留意点 &gt;

（略）

## &lt; クーリング・オフ &gt;

ファンドのお取引に関しては、金融商品取引法第37条の6の規定（いわゆるクーリング・オフ）の適用はありません。

< 解約によるファンドの資金流出に伴う基準価額変動の可能性 >

(略)

(2) 投資リスクの管理体制

投資リスク管理および投資行動のチェックについては、運用部門が自ら行なう方法と運用部門から、独立したコンプライアンス部門が行なう方法を併用し検証しています。

(略)

(3) (略)

< 訂正後 >

(1) 投資リスク

(略)

主な変動要因

< 価格変動リスク >

(略)

< 信用リスク >

(略)

< 金利変動リスク >

(略)

< 為替変動リスク >

(略)

< デリバティブ（派生商品）に関するリスク >

(略)

(略)

その他の留意点

< クーリング・オフ >

ファンドのお取引に関しては、金融商品取引法第37条の6の規定（いわゆるクーリング・オフ）の適用はありません。

< エマージング市場に関わる留意点 >

(略)

< ベンチマークに関する留意点 >

(略)

< 解約によるファンドの資金流出に伴う基準価額変動の可能性 >

(略)

< 分配金に関する留意点 >

分配金は、預貯金の利息とは異なります。分配金の支払いは純資産から行なわれますので、分配金支払い後の純資産は減少することになり、基準価額が下落する要因となります。

分配金は、計算期間中に発生した収益（経費控除後の利子・配当等収益および評価益を含む売買益）を超えて支払われる場合があります。その場合、当期決算日の基準価額は前期決算日と比べて下落することになります。また、分配金の水準は、必ずしも計算期間におけるファンドの収益率を示すものではありません。計算期間におけるファンドの運用実績は、期中の分配金支払い前の基準価額の推移および収益率によってご判断ください。

投資者のファンドの購入価額によっては分配金はその支払いの一部、または全部が、実質的には元本の一部払戻しに相当する場合があります。

ファンド購入後の運用状況により、分配金額より基準価額の値上がり小さかった場合も同様です。

(2) 投資リスクの管理体制

投資リスク管理および投資行動のチェックについては、運用部門が自ら行なう方法と、運用部門から、独立している運用に関するコンプライアンス部門が行なう方法を併用し検証しています。

(略)

(3) (略)

#### 4【手数料等及び税金】

##### (1)【申込手数料】

<訂正前>

(略)

マネービルダーを構成するファンドの換金による手取額をもって、換金のお申込と同時にマネービルダーを構成する他のファンドの取得申込みを行なう場合(「スイッチング」)には、無手数料とします。ただし、販売会社によってはスイッチングを行なわない場合があります。

さらに、販売会社によっては、償還乗換えおよび換金乗換えの場合、異なる手数料が適用されることがあります。

スイッチング、償還乗換えおよび換金乗換えの取扱い等についての詳細は、販売会社にお問い合わせください。

<訂正後>

(略)

販売会社によっては、スイッチングによるファンドの取得申込みが可能です。スイッチングの取扱い内容等は販売会社によって異なりますので、ご注意ください。スイッチングに伴う換金にあたっては、通常の換金と同様に信託財産留保額および税金がかかります。

また、販売会社によっては、償還乗換え優遇措置等の適用が受けられる場合があります。

スイッチングおよび償還乗換え優遇措置等の取扱い内容等について、詳しくは、販売会社にお問い合わせください。

##### (3)【信託報酬等】

<訂正前>

~ (略)

委託会社および販売会社に対する信託報酬は、ファンドから委託会社に対して支弁されます。信託報酬の販売会社への配分は、販売会社が行なうファンドの募集・販売等の取扱い等に関する業務に対する代行手数料であり、ファンドから委託会社に支弁された後、委託会社より販売会社に対して支払われます。受託会社の報酬は、ファンドから受託会社に対して支弁されます。

なお、投資対象ファンドにおいて、運用報酬等(マネービルダー70においては、年率0.63%(税抜)程度、マネービルダー50においては、年率0.56%(税抜)程度、マネービルダー30においては、年率0.49%(税抜)程度)が別途課されるため、マネービルダー70においては、合計で年率1.45%(税込)程度、マネービルダー50においては、合計で年率1.29%(税込)程度、マネービルダー30においては、合計で年率1.14%(税込)程度の信託報酬等を実質的に支弁する予定です。ただし、この実質的な信託報酬等は、2011年11月現在の投資対象ファンドに基づくものであり、投資対象ファンドの変更等により将来的に変動することがあります。

(略)

<訂正後>

~ (略)

委託会社および販売会社に対する信託報酬は、ファンドから委託会社に対して支弁されます。信託報酬の販売会社への配分は、販売会社が行なうファンドの募集・販売等の取扱い等に関する業務に対する代行手数料であり、ファンドから委託会社に支弁された後、委託会社より販売会社に対して支払われます。受託会社の報酬は、ファンドから受託会社に対して支弁されます。

なお、投資対象ファンドにおいて、運用報酬等(マネービルダー70においては、年率0.63%(税抜)程度、マネービルダー50においては、年率0.56%(税抜)程度、マネービルダー30においては、年率0.49%(税抜)程度)が別途課されるため、マネービルダー70においては、合計で年率1.45%(税込)程度、マネービルダー50においては、合計で年率1.29%(税込)程度、マネービルダー30においては、合計で年率1.14%(税込)程度の信託報酬等を実質的に支弁する予定です。ただし、この実質的な信託報酬等は、2012年5月現在の投資対象ファンドに基づくものであり、投資対象ファンドの変更等により将来的に変動することがあります。

(略)

#### (5)【課税上の取扱い】

<訂正前>

(略)

個別元本方式について

##### 1. 個別元本について

(略)

受益者が特別分配金を受け取った場合、収益分配金発生時にその個別元本から当該特別分配金を控除した額が、その後の当該受益者の個別元本となります。(「特別分配金」については下記「3. 収益分配金の課税について」をご参照ください。)

##### 2. (略)

### 3. 収益分配金の課税について

追加型株式投資信託の収益分配金には、課税扱いとなる「普通分配金」と、非課税扱いとなる「特別分配金」（受益者毎の元本の一部払戻しに相当する部分）の区分があります。

受益者が収益分配金を受け取る際、（ ）当該収益分配金落ち後の基準価額が当該受益者の個別元本と同額の場合または当該受益者の個別元本を上回っている場合には、当該収益分配金の全額が普通分配金となり、（ ）当該収益分配金落ち後の基準価額が当該受益者の個別元本を下回っている場合には、その下回る部分の額が特別分配金となり、当該収益分配金から当該特別分配金を控除した額が普通分配金となります。

なお、受益者が特別分配金を受け取った場合、収益分配金発生時にその個別元本から当該特別分配金を控除した額が、その後の当該受益者の個別元本となります。

#### 個人、法人別の課税の取扱いについて

##### 1. 個人の受益者に対する課税

個人の受益者が支払を受ける収益分配金のうち課税扱いとなる普通分配金について、2013年12月31日までは10%（所得税7%および地方税3%）、2014年1月1日からは20%（所得税15%および地方税5%）の税率で源泉徴収（申告不要）されます。なお、確定申告を行なうことにより総合課税（配当控除の適用はありません。）または申告分離課税のいずれかを選択することもできます。収益分配金のうち所得税法上課税対象となるのは普通分配金のみであり特別分配金は課税されません。

一部解約時および償還時については、解約価額および償還価額から取得費用（申込手数料および当該申込手数料に係る消費税等相当額を含みます。）を控除した利益が譲渡益として課税対象（譲渡所得）となり、2013年12月31日までは10%（所得税7%および地方税3%）、2014年1月1日からは20%（所得税15%および地方税5%）の税率による申告分離課税が適用されます。ただし、特定口座（源泉徴収選択口座）を選択した場合は申告不要となります。

##### 2. 法人の受益者に対する課税

法人の受益者が支払を受ける収益分配金のうち課税扱いとなる普通分配金ならびに一部解約時および償還時の個別元本超過額については、2013年12月31日までは7%（所得税7%）、2014年1月1日からは15%（所得税15%）の税率により源泉徴収されます。（地方税の源泉徴収はありません。）収益分配金のうち所得税法上課税対象となるのは普通分配金のみであり、特別分配金は課税されません。なお、益金不算入制度の適用はありません。

上記「（5）課税上の取扱い」の記載は、2011年11月末現在のものですので、税法が改正された場合等には、内容が変更となる場合があります。

（略）

<訂正後>

（略）

#### 個別元本方式について

##### 1. 個別元本について

（略）

受益者が元本払戻金（特別分配金）を受け取った場合、収益分配金発生時にその個別元本から当該元本払戻金（特別分配金）を控除した額が、その後の当該受益者の個別元本となります。

（「元本払戻金（特別分配金）」については下記「3. 収益分配金の課税について」をご参照ください。）

##### 2. （略）

### 3. 収益分配金の課税について

追加型株式投資信託の収益分配金には、課税扱いとなる「普通分配金」と、非課税扱いとなる「元本払戻金（特別分配金）」（受益者毎の元本の一部払戻しに相当する部分）の区分があります。

受益者が収益分配金を受け取る際、（ ）当該収益分配金落ち後の基準価額が当該受益者の個別元本と同額の場合または当該受益者の個別元本を上回っている場合には、当該収益分配金の全額が普通分配金となり、（ ）当該収益分配金落ち後の基準価額が当該受益者の個別元本を下回っている場合には、その下回る部分の額が元本払戻金（特別分配金）となり、当該収益分配金から当該元本払戻金（特別分配金）を控除した額が普通分配金となります。

なお、受益者が元本払戻金（特別分配金）を受け取った場合、収益分配金発生時にその個別元本から当該元本払戻金（特別分配金）を控除した額が、その後の当該受益者の個別元本となります。

#### 個人、法人別の課税の取扱いについて

##### 1. 個人の受益者に対する課税

個人の受益者が支払を受ける収益分配金のうち課税扱いとなる普通分配金について、2012年12月31日までは10%（所得税7%および地方税3%）、2013年1月1日から2013年12月31日までは10.147%（所得税（復興特別所得税を含みます。）7.147%および地方税3%）、2014年1月1日以後は20.315%（所得税（復興特別所得税を含みます。）15.315%および地方税5%）の税率で源泉徴収（申告不要）されます。なお、確定申告を行なうことにより総合課税（配当控除の適用はありません。）または申告分離課税のいずれかを選択することもできます。収益分配金のうち所得税法上課税対象となるのは普通分配金のみであり元本払戻金（特別分配金）は課税されません。

一部解約時および償還時については、解約価額および償還価額から取得費用（申込手数料および当該申込手数料に係る消費税等相当額を含みます。）を控除した利益が譲渡益として課税対象（譲渡所得）となり、2012年12月31日までは10%（所得税7%および地方税3%）、2013年1月1日から2013年12月31日までは10.147%（所得税（復興特別所得税を含みます。）7.147%および地方税3%）、2014年1月1日以後は20.315%（所得税（復興特別所得税を含みます。）15.315%および地方税5%）の税率による申告分離課税が適用されます。ただし、特定口座（源泉徴収選択口座）を選択した場合は申告不要となります。

##### 2. 法人の受益者に対する課税

法人の受益者が支払を受ける収益分配金のうち課税扱いとなる普通分配金ならびに一部解約時および償還時の個別元本超過額については、2012年12月31日までは7%（所得税7%）、2013年1月1日から2013年12月31日までは7.147%（所得税（復興特別所得税を含みます。）7.147%）、2014年1月1日以後は15.315%（所得税（復興特別所得税を含みます。）15.315%）の税率により源泉徴収されます。（地方税の源泉徴収はありません。）収益分配金のうち所得税法上課税対象となるのは普通分配金のみであり、元本払戻金（特別分配金）は課税されません。なお、益金不算入制度の適用はありません。

上記「（5）課税上の取扱い」の記載は、2012年5月末現在のものですので、税法が改正された場合等には、内容が変更となる場合があります。

（略）



## 5【運用状況】

原届出書「第二部 ファンド情報 第1 ファンドの状況 5 運用状況」につきましては、以下の記載内容に更新・訂正いたします。

<更新・訂正後>

## (1)【投資状況】

フィデリティ・マネービルダー・アロケーション70・ファンド

(2012年5月31日現在)

資産の種類	国名	時価合計 (円)	投資比率 (%)
投資証券	ルクセンブルグ	835,041,985	97.08
預金・その他の資産(負債控除後)	-	25,142,146	2.92
合計(純資産総額)		860,184,131	100.00

(注) 投資比率とは、ファンドの純資産総額に対する当該資産の時価の比率をいいます。

フィデリティ・マネービルダー・アロケーション50・ファンド

(2012年5月31日現在)

資産の種類	国名	時価合計 (円)	投資比率 (%)
投資証券	ルクセンブルグ	550,234,878	96.85
預金・その他の資産(負債控除後)	-	17,903,349	3.15
合計(純資産総額)		568,138,227	100.00

(注) 投資比率とは、ファンドの純資産総額に対する当該資産の時価の比率をいいます。

フィデリティ・マネービルダー・アロケーション30・ファンド

(2012年5月31日現在)

資産の種類	国名	時価合計 (円)	投資比率 (%)
投資証券	ルクセンブルグ	211,556,578	97.14
預金・その他の資産(負債控除後)	-	6,219,172	2.86
合計(純資産総額)		217,775,750	100.00

(注) 投資比率とは、ファンドの純資産総額に対する当該資産の時価の比率をいいます。

## (2)【投資資産】

## 【投資有価証券の主要銘柄】

## フィデリティ・マネービルダー・アロケーション70・ファンド

(2012年5月31日現在)

順位	銘柄名	通貨 地域	種類	数量	簿価単価(円) 簿価金額(円)	評価単価(円) 時価金額(円)	投資 比率 (%)
1	FF-AMERICA FUND A	アメリカ・ドル ルクセンブルグ	投資証券	492,678.86	394.38 194,303,027	400.20 197,171,714	22.92
2	FF-JAPAN FUND A	日本・円 ルクセンブルグ	投資証券	2,065,852.79	100.39 207,401,624	93.25 192,640,772	22.40
3	FF-EURO BLUE CHIP FUND A	ユーロ ルクセンブルグ	投資証券	147,634.39	1,261.89 186,298,794	1,277.85 188,653,984	21.93
4	FF-US DOLLAR BOND FUND (class1) A	アメリカ・ドル ルクセンブルグ	投資証券	243,912.03	521.75 127,263,501	539.73 131,647,586	15.30
5	FF-EURO BOND FUND A	ユーロ ルクセンブルグ	投資証券	109,472.80	1,082.28 118,480,336	1,141.18 124,927,928	14.52

## フィデリティ・マネービルダー・アロケーション50・ファンド

(2012年5月31日現在)

順位	銘柄名	通貨 地域	種類	数量	簿価単価(円) 簿価金額(円)	評価単価(円) 時価金額(円)	投資 比率 (%)
1	FF-US DOLLAR BOND FUND (class1) A	アメリカ・ドル ルクセンブルグ	投資証券	266,699.77	521.51 139,086,764	539.73 143,946,901	25.34
2	FF-EURO BOND FUND A	ユーロ ルクセンブルグ	投資証券	119,685.72	1,081.78 129,474,433	1,141.18 136,582,685	24.04
3	FF-AMERICA FUND A	アメリカ・ドル ルクセンブルグ	投資証券	227,535.93	394.20 89,695,893	400.20 91,060,634	16.03
4	FF-JAPAN FUND A	日本・円 ルクセンブルグ	投資証券	968,063.65	100.32 97,125,393	93.25 90,271,935	15.89
5	FF-EURO BLUE CHIP FUND A	ユーロ ルクセンブルグ	投資証券	69,157.58	1,262.71 87,326,507	1,277.85 88,372,722	15.55

## フィデリティ・マネービルダー・アロケーション30・ファンド

(2012年5月31日現在)

順位	銘柄名	通貨 地域	種類	数量	簿価単価(円) 簿価金額(円)	評価単価(円) 時価金額(円)	投資 比率 (%)
1	FF-US DOLLAR BOND FUND (class1) A	アメリカ・ドル ルクセンブルグ	投資証券	142,471.33	521.40 74,285,974	539.73 76,896,603	35.31
2	FF-EURO BOND FUND A	ユーロ ルクセンブルグ	投資証券	63,947.39	1,081.74 69,174,645	1,141.18 72,975,340	33.51
3	FF-AMERICA FUND A	アメリカ・ドル ルクセンブルグ	投資証券	51,930.65	394.20 20,471,343	400.20 20,782,818	9.54
4	FF-JAPAN FUND A	日本・円 ルクセンブルグ	投資証券	221,655.26	100.33 22,239,794	93.25 20,669,352	9.49
5	FF-EURO BLUE CHIP FUND A	ユーロ ルクセンブルグ	投資証券	15,833.26	1,263.08 19,998,831	1,277.85 20,232,464	9.29

## 種類別投資比率

## フィデリティ・マネービルダー・アロケーション70・ファンド

(2012年5月31日現在)

種類	国内/外国	投資比率 (%)
投資証券	外国	97.08
合計(対純資産総額比)		97.08

## フィデリティ・マネービルダー・アロケーション50・ファンド

(2012年5月31日現在)

種類	国内/外国	投資比率 (%)
投資証券	外国	96.85
合計(対純資産総額比)		96.85

## フィデリティ・マネービルダー・アロケーション30・ファンド

(2012年5月31日現在)

種類	国内/外国	投資比率 (%)
投資証券	外国	97.14
合計(対純資産総額比)		97.14

## 【投資不動産物件】

該当事項はありません。

## 【その他投資資産の主要なもの】

該当事項はありません。

## (3) 【運用実績】

## 【純資産の推移】

2012年5月末日及び同日前1年以内における各月末ならびに下記計算期間末の純資産の推移は次のとおりです。

## フィデリティ・マネービルダー・アロケーション70・ファンド

期	年月日	純資産総額 (百万円) (分配落)	純資産総額 (百万円) (分配付)	1口当たり純資産額 (円) (分配落)	1口当たり純資産額 (円) (分配付)
1期	(2005年10月31日)	227	227	1.0612	1.0612
2期	(2006年10月31日)	813	813	1.2280	1.2280
3期	(2007年10月31日)	1,196	1,196	1.3559	1.3559
4期	(2008年10月31日)	675	675	0.7445	0.7445
5期	(2009年11月2日)	874	874	0.8435	0.8435
6期	(2010年11月1日)	907	907	0.8232	0.8232
7期	(2011年10月31日)	871	871	0.7910	0.7910
	2011年5月末日	952	-	0.8688	-
	2011年6月末日	941	-	0.8631	-
	2011年7月末日	915	-	0.8364	-
	2011年8月末日	836	-	0.7628	-
	2011年9月末日	808	-	0.7343	-
	2011年10月末日	871	-	0.7910	-
	2011年11月末日	818	-	0.7381	-
	2011年12月末日	828	-	0.7424	-
	2012年1月末日	857	-	0.7672	-
	2012年2月末日	955	-	0.8544	-
	2012年3月末日	967	-	0.8645	-
	2012年4月末日	942	-	0.8411	-
	2012年5月末日	860	-	0.7641	-

## フィデリティ・マネービルダー・アロケーション50・ファンド

期	年月日	純資産総額 (百万円) (分配落)	純資産総額 (百万円) (分配付)	1口当たり純資産額 (円) (分配落)	1口当たり純資産額 (円) (分配付)
1期	(2005年10月31日)	201	201	1.0540	1.0540
2期	(2006年10月31日)	439	439	1.1890	1.1890
3期	(2007年10月31日)	686	686	1.2919	1.2919
4期	(2008年10月31日)	451	451	0.7762	0.7762
5期	(2009年11月2日)	600	600	0.8804	0.8804
6期	(2010年11月1日)	605	605	0.8557	0.8557
7期	(2011年10月31日)	588	588	0.8295	0.8295
	2011年5月末日	623	-	0.8930	-
	2011年6月末日	623	-	0.8878	-
	2011年7月末日	606	-	0.8599	-
	2011年8月末日	571	-	0.8080	-
	2011年9月末日	552	-	0.7793	-
	2011年10月末日	588	-	0.8295	-
	2011年11月末日	556	-	0.7813	-
	2011年12月末日	556	-	0.7854	-
	2012年1月末日	567	-	0.8050	-
	2012年2月末日	626	-	0.8881	-
	2012年3月末日	629	-	0.8990	-
	2012年4月末日	613	-	0.8783	-
	2012年5月末日	568	-	0.8089	-

## フィデリティ・マネービルダー・アロケーション30・ファンド

期	年月日	純資産総額 (百万円) (分配落)	純資産総額 (百万円) (分配付)	1口当たり純資産額 (円) (分配落)	1口当たり純資産額 (円) (分配付)
1期	(2005年10月31日)	115	115	1.0383	1.0383
2期	(2006年10月31日)	211	211	1.1379	1.1379
3期	(2007年10月31日)	326	326	1.2158	1.2158
4期	(2008年10月31日)	209	209	0.7966	0.7966
5期	(2009年11月2日)	246	246	0.9052	0.9052
6期	(2010年11月1日)	230	230	0.8766	0.8766
7期	(2011年10月31日)	222	222	0.8558	0.8558
	2011年5月末日	232	-	0.9040	-
	2011年6月末日	231	-	0.8993	-
	2011年7月末日	225	-	0.8707	-
	2011年8月末日	219	-	0.8421	-
	2011年9月末日	212	-	0.8136	-
	2011年10月末日	222	-	0.8558	-
	2011年11月末日	212	-	0.8137	-
	2011年12月末日	213	-	0.8173	-
	2012年1月末日	214	-	0.8310	-
	2012年2月末日	234	-	0.9086	-
	2012年3月末日	237	-	0.9199	-
	2012年4月末日	233	-	0.9025	-
	2012年5月末日	217	-	0.8425	-

## 【分配の推移】

## フィデリティ・マネービルダー・アロケーション70・ファンド

期	1口当たりの分配金(円)
第1期	0.0000
第2期	0.0000
第3期	0.0000
第4期	0.0000
第5期	0.0000
第6期	0.0000
第7期	0.0000

## フィデリティ・マネービルダー・アロケーション50・ファンド

期	1口当たりの分配金(円)
第1期	0.0000
第2期	0.0000
第3期	0.0000
第4期	0.0000
第5期	0.0000
第6期	0.0000
第7期	0.0000

## フィデリティ・マネービルダー・アロケーション30・ファンド

期	1口当たりの分配金(円)
第1期	0.0000
第2期	0.0000
第3期	0.0000
第4期	0.0000
第5期	0.0000
第6期	0.0000
第7期	0.0000

## 【収益率の推移】

## フィデリティ・マネービルダー・アロケーション70・ファンド

期	収益率(%)
第1期	6.1
第2期	15.7
第3期	10.4
第4期	45.1
第5期	13.3
第6期	2.4
第7期	3.9
第8期中 自 2011年11月1日 至 2012年4月30日	6.3

## フィデリティ・マネービルダー・アロケーション50・ファンド

期	収益率(%)
第1期	5.4
第2期	12.8
第3期	8.7
第4期	39.9
第5期	13.4
第6期	2.8
第7期	3.1
第8期中 自 2011年11月1日 至 2012年4月30日	5.9

## フィデリティ・マネービルダー・アロケーション30・ファンド

期	収益率(%)
第1期	3.8
第2期	9.6
第3期	6.8
第4期	34.5
第5期	13.6
第6期	3.2
第7期	2.4
第8期中 自 2011年11月1日 至 2012年4月30日	5.4

（注）収益率とは、各計算期間末（又は当中間期末）の基準価額（分配付）から前計算期間末の基準価額（分配落）を控除した額を前計算期間末の基準価額（分配落）で除して得た数に100を乗じて得た数字です。なお、小数点以下2桁目を四捨五入し、小数点以下1桁目まで表示しております。



## (4) 【設定及び解約の実績】

下記計算期間中の設定および解約の実績ならびに当該計算期間末の発行済数量は次のとおりです。

## フィデリティ・マネービルダー・アロケーション70・ファンド

期	設定数量 (口)	解約数量 (口)	発行済数量 (口)
第1期	234,617,931	20,504,764	214,113,167
第2期	709,139,088	260,662,708	662,589,547
第3期	666,984,403	446,916,405	882,657,545
第4期	256,709,481	232,565,081	906,801,945
第5期	212,868,464	82,363,735	1,037,306,674
第6期	146,910,063	82,207,630	1,102,009,107
第7期	110,861,576	110,474,499	1,102,396,184
第8期中 自 2011年11月1日 至 2012年4月30日	49,441,624	31,315,433	1,120,522,375

## フィデリティ・マネービルダー・アロケーション50・ファンド

期	設定数量 (口)	解約数量 (口)	発行済数量 (口)
第1期	236,861,381	45,474,308	191,387,073
第2期	321,864,010	143,881,209	369,369,874
第3期	437,947,611	275,652,228	531,665,257
第4期	173,595,117	123,816,333	581,444,041
第5期	144,636,599	43,466,219	682,614,421
第6期	97,489,236	72,802,025	707,301,632
第7期	83,676,980	82,036,378	708,942,234
第8期中 自 2011年11月1日 至 2012年4月30日	33,877,497	44,201,132	698,618,599

## フィデリティ・マネービルダー・アロケーション30・ファンド

期	設定数量 (口)	解約数量 (口)	発行済数量 (口)
第1期	140,730,693	29,252,780	111,477,913
第2期	222,213,079	147,592,904	186,098,088
第3期	399,141,977	316,834,875	268,405,190
第4期	70,972,700	76,291,594	263,086,296
第5期	47,119,641	37,596,041	272,609,896
第6期	26,536,566	35,742,538	263,403,924
第7期	19,005,880	22,206,026	260,203,778
第8期中 自 2011年11月1日 至 2012年4月30日	8,468,377	9,851,872	258,820,283

(注) 本邦外における設定及び解約はありません。

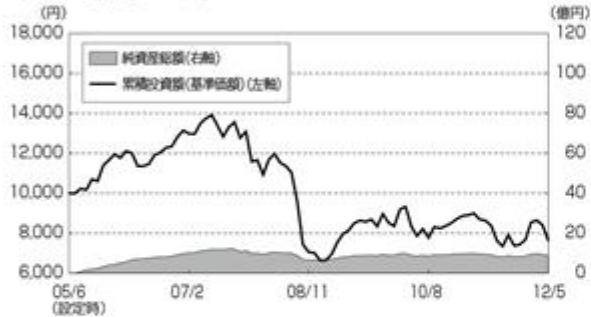
## &lt; 参考情報 &gt;

(2012年5月31日現在)

※運用実績等について別途月次等で適時開示している場合があります。この場合、委託会社のホームページにおいて閲覧できます。  
 ※下記データは過去の実績であり、将来の成果を保証するものではありません。  
 ※別途記載がない限り、主要な資産の状況は対純資産総額比率です。  
 ※各々のグラフ、表にある比率は、それぞれの項目を四捨五入して表示しています。

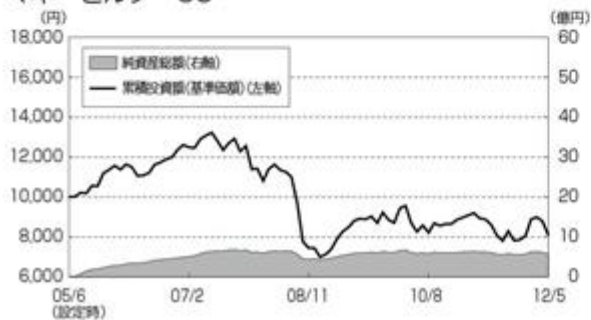
## 基準価額・純資産の推移

## マネービルダー70



基準価額	マネービルダー70	マネービルダー50	マネービルダー30
	7,641円	8,089円	8,425円
純資産総額	マネービルダー70	マネービルダー50	マネービルダー30
	8.6億円	5.7億円	2.2億円

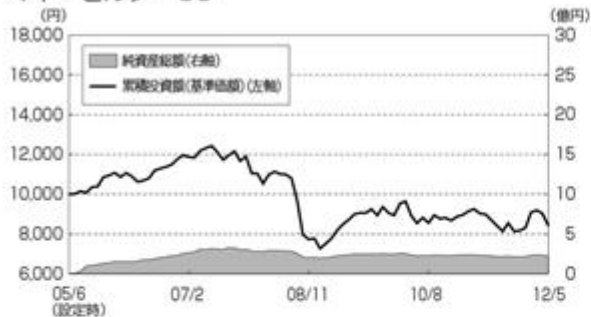
## マネービルダー50



## 分配の推移

決算期	分配金(1万円当たり/税込)		
	マネービルダー70	マネービルダー50	マネービルダー30
2007年10月	0円	0円	0円
2008年10月	0円	0円	0円
2009年11月	0円	0円	0円
2010年11月	0円	0円	0円
2011年10月	0円	0円	0円
設定来累計	0円	0円	0円

## マネービルダー30



※累積投資額は、ファンド設定時に10,000円でスタートしてからの収益分配金を再投資した実績評価額です。ただし、購入時手数料および収益分配金にかかる税金は考慮していません。

※基準価額は運用管理費用(信託報酬)控除後のものです。

## 主要な資産の状況

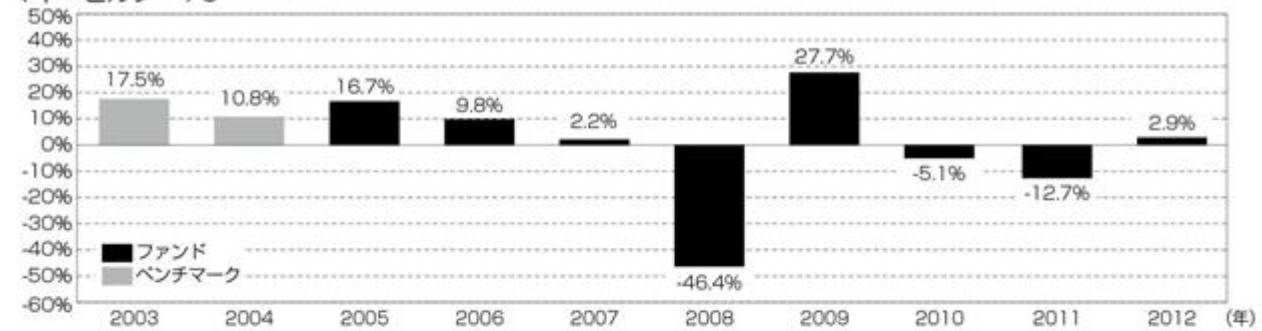
## ファンド別組入状況

	マネービルダー70	マネービルダー50	マネービルダー30
フィデリティ・ファンズ・ジャパン・ファンド	22.4%	15.9%	9.5%
フィデリティ・ファンズ・アメリカ・ファンド	22.9%	16.0%	9.5%
フィデリティ・ファンズ・ユーロ・ブルーチップ・ファンド	21.9%	15.6%	9.3%
フィデリティ・ファンズ・USドル・ボンド・ファンド	15.3%	25.3%	35.3%
フィデリティ・ファンズ・ユーロ・ボンド・ファンド	14.5%	24.0%	33.5%
現金・その他	2.9%	3.2%	2.9%

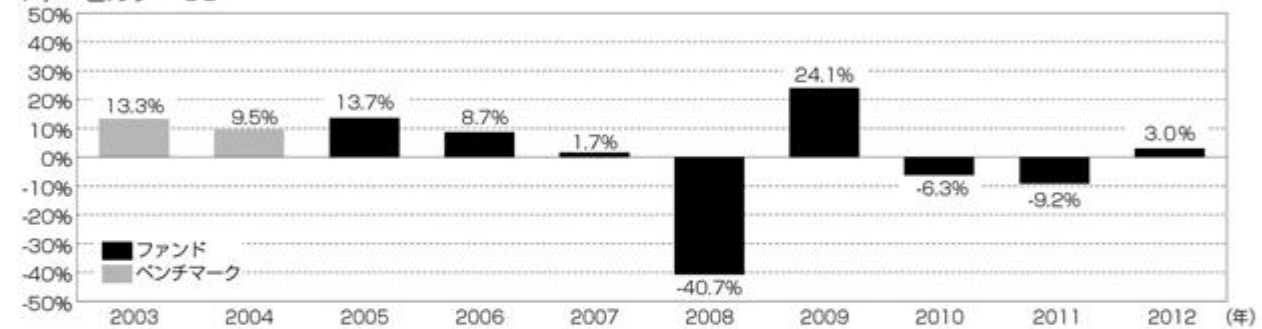
※未払金等の発生により、「現金・その他」の数値がマイナスになることがあります。

## 年間収益率の推移

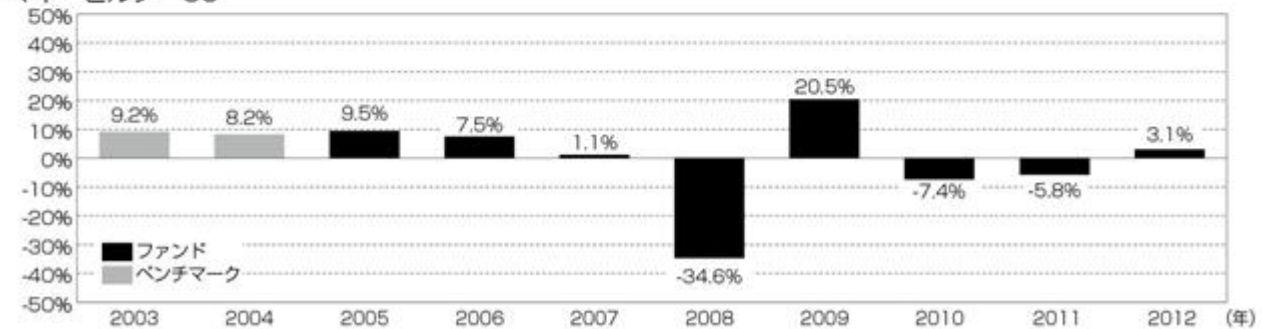
### マネービルダー70



### マネービルダー50



### マネービルダー30



※当ファンドのベンチマークは、複合ベンチマーク(円ベース)です。ベンチマークの詳細については、「1. ファンドの目的・特色」をご参照ください。

※ベンチマークの情報はあくまで参考情報としての記載であり、当ファンドの運用実績ではありません。

※ファンドの収益率は、収益分配金(税込)を再投資したものとみなして算出しています。

※2005年は当初設定日(2005年6月23日)以降2005年末までの実績、2012年は年初以降5月末までの実績となります。

## 第2【管理及び運営】

### 1【申込（販売）手続等】

<訂正前>

（略）

申込代金は、原則として、取得申込受付日から起算して6営業日までにお申込みの販売会社にお支払いください。なお、販売会社が別に定める日がある場合には、その期日までに申込代金をお支払いください。

（略）

<訂正後>

（略）

申込代金は、原則として、取得申込受付日から起算して6営業日までにお申込みの販売会社にお支払いください。なお、販売会社が別に定める日がある場合には、その期日までに申込代金をお支払いください。

販売会社によっては、スイッチングによるファンドの取得申込みが可能です。スイッチングの取扱い内容等は販売会社によって異なりますので、詳しくは、販売会社にお問い合わせください。

（略）

### 第3【ファンドの経理状況】

#### <訂正前>

ファンドの財務諸表は、「財務諸表等の用語、様式及び作成方法に関する規則」（昭和38年大蔵省令第59号）ならびに同規則第2条の2の規定により、「投資信託財産の計算に関する規則」（平成12年総理府令第133号）に基づいて作成しております。

なお、財務諸表に記載している金額は、円単位で表示しております。

ファンドは、金融商品取引法第193条の2第1項の規定に基づき、第6期計算期間（平成21年11月3日から平成22年11月1日まで）、および第7期計算期間（平成22年11月2日から平成23年10月31日まで）の財務諸表について、あらた監査法人により監査を受けております。

#### <訂正後>

ファンドの財務諸表は、「財務諸表等の用語、様式及び作成方法に関する規則」（昭和38年大蔵省令第59号）ならびに同規則第2条の2の規定により、「投資信託財産の計算に関する規則」（平成12年総理府令第133号）に基づいて作成しております。

ファンドは、金融商品取引法第193条の2第1項の規定に基づき、第6期計算期間（平成21年11月3日から平成22年11月1日まで）、および第7期計算期間（平成22年11月2日から平成23年10月31日まで）の財務諸表について、あらた監査法人により監査を受けております。

ファンドの中間財務諸表は、「中間財務諸表等の用語、様式及び作成方法に関する規則」（昭和52年大蔵省令第38号）ならびに同規則第38条の3、第57条の2の規定により、「投資信託財産の計算に関する規則」（平成12年総理府令第133号）に基づいて作成しております。

ファンドは、金融商品取引法第193条の2第1項の規定に基づき、第8期中間計算期間（平成23年11月1日から平成24年4月30日まで）の中間財務諸表について、あらた監査法人により中間監査を受けております。

なお、財務諸表および中間財務諸表に記載している金額は、円単位で表示しております。

## 1 【財務諸表】

原届出書「第二部 ファンド情報 第3 ファンドの経理状況 1 財務諸表」の末尾に、以下の記載内容を追加いたします。

< 追加内容 >

## 中間財務諸表

【フィデリティ・マネービルダー・アロケーション70・ファンド】

(1) 【中間貸借対照表】

(単位：円)

		第8期中間計算期間 平成24年4月30日現在
<b>資産の部</b>		
流動資産		
預金		31,890,016
投資証券		914,473,797
その他未収収益		446,390
流動資産合計		946,810,203
資産合計		946,810,203
<b>負債の部</b>		
流動負債		
未払解約金		409,831
未払受託者報酬		162,117
未払委託者報酬		3,417,045
その他未払費用		441,166
流動負債合計		4,430,159
負債合計		4,430,159
<b>純資産の部</b>		
元本等		
元本		1,120,522,375
剰余金		
中間剰余金又は中間欠損金( )		178,142,331
(分配準備積立金)		85,587,013
元本等合計		942,380,044
純資産合計		942,380,044
負債純資産合計		946,810,203



## (2)【中間損益及び剰余金計算書】

(単位:円)

	第8期中間計算期間 自平成23年11月1日 至平成24年4月30日
営業収益	
受取配当金	1,282,939
受取利息	2,528
有価証券売買等損益	49,229,822
為替差損益	7,026,315
その他収益	2,776,554
営業収益合計	60,318,158
営業費用	
受託者報酬	162,117
委託者報酬	3,417,045
その他費用	441,166
営業費用合計	4,020,328
営業利益又は営業損失( )	56,297,830
経常利益又は経常損失( )	56,297,830
中間純利益又は中間純損失( )	56,297,830
一部解約に伴う中間純利益金額の分配額又は一部解約に伴う中間純損失金額の分配額( )	176,725
期首剰余金又は期首欠損金( )	230,429,779
剰余金増加額又は欠損金減少額	6,616,104
中間一部解約に伴う剰余金増加額又は欠損金減少額	6,616,104
剰余金減少額又は欠損金増加額	10,449,761
中間追加信託に伴う剰余金減少額又は欠損金増加額	10,449,761
分配金	-
中間剰余金又は中間欠損金( )	178,142,331

## （３）【中間注記表】

## （重要な会計方針に係る事項に関する注記）

1. 有価証券の評価基準及び評価方法	投資証券 移動平均法に基づき、原則として時価で評価しております。時価評価にあたっては、金融商品取引所又は店頭市場における最終相場（最終相場のないものについては、それに準ずる価額）、又は金融商品取引業者等から提示される気配相場に基づいて評価しております。
2. デリバティブの評価基準及び評価方法	為替予約取引 為替予約の評価は、原則として、わが国における中間計算期間末日の対顧客先物売買相場の仲値によって計算しております。
3. その他財務諸表作成のための基本となる重要な事項	外貨建取引等の処理基準 外貨建取引については、「投資信託財産の計算に関する規則」（平成12年総理府令第133号）第60条に基づき、取引発生時の外国通貨の額をもって記録する方法を採用しております。但し、同第61条に基づき、外国通貨の売却時において、当該外国通貨に加えて、外貨建資産等の外貨基金勘定及び外貨建各損益勘定の前日の外貨建純資産額に対する当該売却外国通貨の割合相当額を当該外国通貨の売却時の外国為替相場等で円換算し、前日の外貨基金勘定に対する円換算した外貨基金勘定の割合相当の邦貨建資産等の外国投資勘定と、円換算した外貨基金勘定を相殺した差額を為替差損益とする計理処理を採用しております。

## （追加情報）

当中間計算期間の期首以後に行なわれる会計上の変更及び過去の誤謬の訂正より、「会計上の変更及び誤謬の訂正に関する会計基準」（企業会計基準第24号 平成21年12月4日）及び「会計上の変更及び誤謬の訂正に関する会計基準の適用指針」（企業会計基準適用指針第24号 平成21年12月4日）を適用しております。

## （中間貸借対照表に関する注記）

項目	第8期中間計算期間 平成24年4月30日現在
1. 元本の推移 期首元本額 期中追加設定元本額 期中一部解約元本額	1,102,396,184 円 49,441,624 円 31,315,433 円
2. 受益権の総数	1,120,522,375 口
3. 元本の欠損 純資産額が元本総額を下回っている場合における その差額	178,142,331 円
4. 1口当たり純資産額	0.8410 円

(中間損益及び剰余金計算書に関する注記)

該当事項はありません。

(金融商品に関する注記)

金融商品の時価等に関する事項

1. 中間貸借対照表計上額、時価及びその差額	中間貸借対照表計上額は中間計算期末の時価で計上しているため、その差額はありません。
2. 時価の算定方法	(1) 有価証券 売買目的有価証券 重要な会計方針に係る事項に関する注記「有価証券の評価基準及び評価方法」に記載しております。 (2) 上記以外の金融商品 短期間で決済されることから、時価は帳簿価額と近似しているため、当該金融商品の帳簿価額を時価としております。
3. 金融商品の時価等に関する事項についての補足説明	金融商品の時価には、市場価格に基づく価額のほか、市場価格がない場合には合理的に算定された価額が含まれております。 当該価額の算定においては一定の前提条件等を採用しているため、異なる前提条件等によった場合、当該価額が異なることもあります。

(デリバティブ取引に関する注記)

該当事項はありません。

(重要な後発事象に関する注記)

該当事項はありません。

【フィデリティ・マネービルダー・アロケーション50・ファンド】  
 (1) 【中間貸借対照表】

(単位：円)

第8期中間計算期間 平成24年4月30日現在	
<b>資産の部</b>	
流動資産	
預金	20,539,743
投資証券	597,551,042
その他未収収益	256,398
流動資産合計	618,347,183
<b>資産合計</b>	<b>618,347,183</b>
<b>負債の部</b>	
流動負債	
未払解約金	2,383,526
未払受託者報酬	107,499
未払委託者報酬	2,035,769
その他未払費用	292,567
流動負債合計	4,819,361
<b>負債合計</b>	<b>4,819,361</b>
<b>純資産の部</b>	
元本等	
元本	698,618,599
剰余金	
中間剰余金又は中間欠損金( )	85,090,777
(分配準備積立金)	54,354,749
元本等合計	613,527,822
<b>純資産合計</b>	<b>613,527,822</b>
<b>負債純資産合計</b>	<b>618,347,183</b>

## （ 2 ） 【 中間損益及び剰余金計算書 】

（ 単位：円 ）

	第 8 期中間計算期間 自 平成23年11月 1 日 至 平成24年 4 月30日
営業収益	
受取配当金	1,432,871
受取利息	1,667
有価証券売買等損益	29,138,900
為替差損益	4,621,007
その他収益	1,624,861
営業収益合計	36,819,306
営業費用	
受託者報酬	107,499
委託者報酬	2,035,769
その他費用	292,567
営業費用合計	2,435,835
営業利益又は営業損失（ ）	34,383,471
経常利益又は経常損失（ ）	34,383,471
中間純利益又は中間純損失（ ）	34,383,471
一部解約に伴う中間純利益金額の分配額又は一部解約に伴う中間純損失金額の分配額（ ）	442,275
期首剰余金又は期首欠損金（ ）	120,853,031
剰余金増加額又は欠損金減少額	7,635,755
中間一部解約に伴う剰余金増加額又は欠損金減少額	7,635,755
剰余金減少額又は欠損金増加額	5,814,697
中間追加信託に伴う剰余金減少額又は欠損金増加額	5,814,697
分配金	-
中間剰余金又は中間欠損金（ ）	85,090,777

## （３）【中間注記表】

## （重要な会計方針に係る事項に関する注記）

1．有価証券の評価基準及び評価方法	投資証券 移動平均法に基づき、原則として時価で評価しております。時価評価にあたっては、金融商品取引所又は店頭市場における最終相場（最終相場のないものについては、それに準ずる価額）、又は金融商品取引業者等から提示される気配相場に基づいて評価しております。
2．デリバティブの評価基準及び評価方法	為替予約取引 為替予約の評価は、原則として、わが国における中間計算期間末日の対顧客先物売買相場の仲値によって計算しております。
3．その他財務諸表作成のための基本となる重要な事項	外貨建取引等の処理基準 外貨建取引については、「投資信託財産の計算に関する規則」（平成12年総理府令第133号）第60条に基づき、取引発生時の外国通貨の額をもって記録する方法を採用しております。但し、同第61条に基づき、外国通貨の売却時において、当該外国通貨に加えて、外貨建資産等の外貨基金勘定及び外貨建各損益勘定の前日の外貨建純資産額に対する当該売却外国通貨の割合相当額を当該外国通貨の売却時の外国為替相場等で円換算し、前日の外貨基金勘定に対する円換算した外貨基金勘定の割合相当の邦貨建資産等の外国投資勘定と、円換算した外貨基金勘定を相殺した差額を為替差損益とする計理処理を採用しております。

## （追加情報）

当中間計算期間の期首以後に行なわれる会計上の変更及び過去の誤謬の訂正より、「会計上の変更及び誤謬の訂正に関する会計基準」（企業会計基準第24号 平成21年12月4日）及び「会計上の変更及び誤謬の訂正に関する会計基準の適用指針」（企業会計基準適用指針第24号 平成21年12月4日）を適用しております。

## （中間貸借対照表に関する注記）

項目	第8期中間計算期間 平成24年4月30日現在
1．元本の推移 期首元本額 期中追加設定元本額 期中一部解約元本額	708,942,234 円 33,877,497 円 44,201,132 円
2．受益権の総数	698,618,599 口
3．元本の欠損 純資産額が元本総額を下回っている場合における その差額	85,090,777 円
4．1口当たり純資産額	0.8782 円

(中間損益及び剰余金計算書に関する注記)

該当事項はありません。

(金融商品に関する注記)

金融商品の時価等に関する事項

1. 中間貸借対照表計上額、時価及びその差額	中間貸借対照表計上額は中間計算期末の時価で計上しているため、その差額はありません。
2. 時価の算定方法	(1) 有価証券 売買目的有価証券 重要な会計方針に係る事項に関する注記「有価証券の評価基準及び評価方法」に記載しております。 (2) 上記以外の金融商品 短期間で決済されることから、時価は帳簿価額と近似しているため、当該金融商品の帳簿価額を時価としております。
3. 金融商品の時価等に関する事項についての補足説明	金融商品の時価には、市場価格に基づく価額のほか、市場価格がない場合には合理的に算定された価額が含まれております。 当該価額の算定においては一定の前提条件等を採用しているため、異なる前提条件等によった場合、当該価額が異なることもあります。

(デリバティブ取引に関する注記)

該当事項はありません。

(重要な後発事象に関する注記)

該当事項はありません。

【フィデリティ・マネービルダー・アロケーション30・ファンド】  
（1）【中間貸借対照表】

（単位：円）

第8期中間計算期間 平成24年4月30日現在	
<b>資産の部</b>	
流動資産	
預金	8,526,412
投資証券	226,544,491
その他未収収益	84,247
流動資産合計	235,155,150
資産合計	235,155,150
<b>負債の部</b>	
流動負債	
未払解約金	756,687
未払受託者報酬	40,728
未払委託者報酬	684,214
その他未払費用	110,851
流動負債合計	1,592,480
負債合計	1,592,480
<b>純資産の部</b>	
元本等	
元本	258,820,283
剰余金	
中間剰余金又は中間欠損金（ ）	25,257,613
（分配準備積立金）	21,166,675
元本等合計	233,562,670
純資産合計	233,562,670
負債純資産合計	235,155,150



## （２）【中間損益及び剰余金計算書】

（単位：円）

	第 8 期中間計算期間 自 平成23年11月 1 日 至 平成24年 4 月30日
営業収益	
受取配当金	758,073
受取利息	630
有価証券売買等損益	9,613,281
為替差損益	1,834,659
その他収益	534,147
営業収益合計	12,740,790
営業費用	
受託者報酬	40,728
委託者報酬	684,214
その他費用	110,851
営業費用合計	835,793
営業利益又は営業損失（ ）	11,904,997
経常利益又は経常損失（ ）	11,904,997
中間純利益又は中間純損失（ ）	11,904,997
一部解約に伴う中間純利益金額の分配額又は一部解約に伴う中間純損失金額の分配額（ ）	152,053
期首剰余金又は期首欠損金（ ）	37,520,959
剰余金増加額又は欠損金減少額	1,443,970
中間一部解約に伴う剰余金増加額又は欠損金減少額	1,443,970
剰余金減少額又は欠損金増加額	1,237,674
中間追加信託に伴う剰余金減少額又は欠損金増加額	1,237,674
分配金	-
中間剰余金又は中間欠損金（ ）	25,257,613

## （３）【中間注記表】

## （重要な会計方針に係る事項に関する注記）

1．有価証券の評価基準及び評価方法	投資証券 移動平均法に基づき、原則として時価で評価しております。時価評価にあたっては、金融商品取引所又は店頭市場における最終相場（最終相場のないものについては、それに準ずる価額）、又は金融商品取引業者等から提示される気配相場に基づいて評価しております。
2．デリバティブの評価基準及び評価方法	為替予約取引 為替予約の評価は、原則として、わが国における中間計算期間末日の対顧客先物売買相場の仲値によって計算しております。
3．その他財務諸表作成のための基本となる重要な事項	外貨建取引等の処理基準 外貨建取引については、「投資信託財産の計算に関する規則」（平成12年総理府令第133号）第60条に基づき、取引発生時の外国通貨の額をもって記録する方法を採用しております。但し、同第61条に基づき、外国通貨の売却時において、当該外国通貨に加えて、外貨建資産等の外貨基金勘定及び外貨建各損益勘定の前日の外貨建純資産額に対する当該売却外国通貨の割合相当額を当該外国通貨の売却時の外国為替相場等で円換算し、前日の外貨基金勘定に対する円換算した外貨基金勘定の割合相当の邦貨建資産等の外国投資勘定と、円換算した外貨基金勘定を相殺した差額を為替差損益とする計理処理を採用しております。

## （追加情報）

当中間計算期間の期首以後に行なわれる会計上の変更及び過去の誤謬の訂正より、「会計上の変更及び誤謬の訂正に関する会計基準」（企業会計基準第24号 平成21年12月4日）及び「会計上の変更及び誤謬の訂正に関する会計基準の適用指針」（企業会計基準適用指針第24号 平成21年12月4日）を適用しております。

## （中間貸借対照表に関する注記）

項目	第8期中間計算期間 平成24年4月30日現在
1．元本の推移 期首元本額 期中追加設定元本額 期中一部解約元本額	260,203,778 円 8,468,377 円 9,851,872 円
2．受益権の総数	258,820,283 口
3．元本の欠損 純資産額が元本総額を下回っている場合における その差額	25,257,613 円
4．1口当たり純資産額	0.9024 円

（中間損益及び剰余金計算書に関する注記）

該当事項はありません。

（金融商品に関する注記）

金融商品の時価等に関する事項

1．中間貸借対照表計上額、時価及びその差額	中間貸借対照表計上額は中間計算期末の時価で計上しているため、その差額はありません。
2．時価の算定方法	(1) 有価証券 売買目的有価証券 重要な会計方針に係る事項に関する注記「有価証券の評価基準及び評価方法」に記載しております。 (2) 上記以外の金融商品 短期間で決済されることから、時価は帳簿価額と近似しているため、当該金融商品の帳簿価額を時価としております。
3．金融商品の時価等に関する事項についての補足説明	金融商品の時価には、市場価格に基づく価額のほか、市場価格がない場合には合理的に算定された価額が含まれております。 当該価額の算定においては一定の前提条件等を採用しているため、異なる前提条件等によった場合、当該価額が異なることもあります。

（デリバティブ取引に関する注記）

該当事項はありません。

（重要な後発事象に関する注記）

該当事項はありません。

## 2【ファンドの現況】

## 【純資産額計算書】

原届出書「第二部 ファンド情報 第3 ファンドの経理状況 2 ファンドの現況 純資産額計算書」  
 につきましては、以下の記載内容に更新・訂正いたします。

<更新・訂正後>

## フィデリティ・マネービルダー・アロケーション70・ファンド

(2012年5月31日現在)

種類	金額	単位
資産総額	860,854,003	円
負債総額	669,872	円
純資産総額( - )	860,184,131	円
発行済数量	1,125,788,321	口
1単位当たり純資産額( / )	0.7641	円

## フィデリティ・マネービルダー・アロケーション50・ファンド

(2012年5月31日現在)

種類	金額	単位
資産総額	568,600,129	円
負債総額	461,902	円
純資産総額( - )	568,138,227	円
発行済数量	702,380,242	口
1単位当たり純資産額( / )	0.8089	円

## フィデリティ・マネービルダー・アロケーション30・ファンド

(2012年5月31日現在)

種類	金額	単位
資産総額	217,914,919	円
負債総額	139,169	円
純資産総額( - )	217,775,750	円
発行済数量	258,485,392	口
1単位当たり純資産額( / )	0.8425	円

## 第三部【委託会社等の情報】

### 第1【委託会社等の概況】

#### 1【委託会社等の概況】

<訂正前>

##### (1) 資本金等

(2011年11月末日現在)

資本金の額	金10億円
発行する株式の総数	80,000株
発行済株式総数	20,000株
最近5年間における資本金の額の増減	該当事項はありません。

##### (2) (略)

<訂正後>

##### (1) 資本金等

(2012年5月末日現在)

資本金の額	金10億円
発行する株式の総数	80,000株
発行済株式総数	20,000株
最近5年間における資本金の額の増減	該当事項はありません。

##### (2) (略)

#### 2【事業の内容及び営業の概況】

<訂正前>

(略)

2011年11月30日現在、委託会社の運用する証券投資信託は、追加型株式投資信託135本、親投資信託54本で、親投資信託を除いた純資産の合計は総額2,076,081,497,035円です。

<訂正後>

(略)

2012年5月31日現在、委託会社の運用する証券投資信託は、追加型株式投資信託138本、親投資信託56本で、親投資信託を除いた純資産の合計は総額2,052,126,082,608円です。

### 3【委託会社等の経理状況】

原届出書「第三部 委託会社等の情報 第1 委託会社等の概況 3 委託会社等の経理状況」につきましては、以下の記載内容に更新・訂正いたします。

#### <更新・訂正後>

当社の財務諸表は、「財務諸表等の用語、様式及び作成方法に関する規則」（昭和38年大蔵省令第59号、以下「財務諸表等規則」という。）並びに同規則第2条の規定に基づき、「金融商品取引業等に関する内閣府令」（平成19年内閣府令第52号）に基づいて作成しております。

財務諸表の金額については、千円未満の端数を切り捨てて記載しております。

当社の財務諸表は、金融商品取引法第193条の2第1項の規定に基づき、第26期事業年度（平成23年4月1日から平成24年3月31日まで）の財務諸表について、あらた監査法人により監査を受けております。

当社は財務諸表の適正性を確保するための特段の取り組みを行っております。

具体的には、企業会計基準及び同適用指針、日本公認会計士協会が公表する委員会報告等の公開情報、各種関係諸法令の改廃に応じて、当社として必要な対応を適時に協議しております。

## （１）【貸借対照表】

（単位：千円）

	第25期 (平成23年3月31日)	第26期 (平成24年3月31日)
資産の部		
流動資産		
現金及び預金	644,171	414,307
立替金	178,789	178,632
前払費用	132,962	134,826
未収委託者報酬	4,323,737	3,608,767
未収収益	710,807	551,604
未収入金	* 1 2,400,799	626,527
繰延税金資産	1,350,000	1,198,455
流動資産合計	9,741,268	6,713,120
固定資産		
無形固定資産		
電話加入権	7,487	7,487
無形固定資産合計	7,487	7,487
投資その他の資産		
投資有価証券	606,060	989,129
長期貸付金	* 1 9,397,000	11,466,000
長期差入保証金	213,373	143,331
会員預託金	1,230	1,030
投資その他の資産合計	10,217,663	12,599,490
固定資産合計	10,225,150	12,606,977
資産合計	19,966,419	19,320,098
負債の部		
流動負債		
預り金	3,354	1,883
未払金	* 1	
未払手数料	1,851,483	1,537,315
その他未払金	1,624,041	944,060
未払費用	1,439,596	993,613
未払法人税等	292,188	80,118
未払消費税等	261,774	125,882
賞与引当金	2,619,301	2,250,852
その他流動負債	-	31,605
流動負債合計	8,091,739	5,965,331
固定負債		
長期賞与引当金	199,767	111,943
退職給付引当金	4,676,483	4,900,549
関係会社引当金	298,678	1,017,255
繰延税金負債	7,072	35,453
固定負債合計	5,182,001	6,065,202
負債合計	13,273,740	12,030,534
純資産の部		
株主資本		
資本金	1,000,000	1,000,000
利益剰余金		
その他利益剰余金		
繰越利益剰余金	5,682,470	6,225,540
利益剰余金合計	5,682,470	6,225,540
株主資本合計	6,682,470	7,225,540
評価・換算差額等		
その他有価証券評価差額金	10,207	64,023
評価・換算差額等合計	10,207	64,023
純資産合計	6,692,678	7,289,564
負債純資産合計	19,966,419	19,320,098

## （２）【損益計算書】

（単位：千円）

	第25期 （自平成22年4月1日 至平成23年3月31日）	第26期 （自平成23年4月1日 至平成24年3月31日）
営業収益		
委託者報酬	26,148,690	27,120,569
その他営業収益	6,037,259	3,969,358
営業収益計	32,185,949	31,089,927
営業費用		
支払手数料	11,876,887	12,373,051
広告宣伝費	1,096,380	733,745
公告料	780	-
調査費		
調査費	426,713	416,155
委託調査費	4,477,290	5,138,531
営業雑経費		
通信費	47,307	40,901
印刷費	76,759	53,035
協会費	20,022	28,950
諸会費	6,594	7,389
営業費用計	18,028,737	18,791,762
一般管理費		
給料		
給料・手当	3,474,973	3,169,469
賞与	3,118,068	1,995,958
福利厚生費	949,332	752,276
交際費	30,441	29,381
旅費交通費	221,902	206,717
租税公課	65,206	62,099
弁護士報酬	9,363	9,860
不動産賃貸料・共益費	507,846	519,096
退職給付費用	565,006	630,143
消耗器具備品費	59,882	50,133
事務委託費	3,387,693	3,031,558
諸経費	295,531	318,269
一般管理費計	12,685,248	10,774,963
営業利益	1,471,963	1,523,201
営業外収益	* 1	
受取利息	64,747	69,296
保険配当金	11,932	11,946
雑益	10,304	55
営業外収益計	86,983	81,298
営業外費用		
寄付金	658	1,460
為替差損	2,371	102,563
営業外費用計	3,029	104,024
経常利益	1,555,917	1,500,475
特別利益		
投資有価証券売却益	604	-
特別利益計	604	-
特別損失		
特別退職金	65,742	200,450
事務過誤損失	919	718
資産除去債務会計基準適用に伴う影響額	277,377	-
過年度退職給付引当金繰入	112,019	-
その他特別損失	20,372	-
特別損失計	476,432	201,168
税引前当期純利益	1,080,089	1,299,307
法人税、住民税及び事業税	1,014,154	604,564
法人税等調整額	66,047	151,672
法人税等合計	948,106	756,237



	第25期 (自 平成22年 4月 1日 至 平成23年 3月31日)	第26期 (自 平成23年 4月 1日 至 平成24年 3月31日)
当期純利益	131,983	543,070

## （ 3 ）【株主資本等変動計算書】

（単位：千円）

	第25期 （自平成22年4月1日 至平成23年3月31日）	第26期 （自平成23年4月1日 至平成24年3月31日）
株主資本		
資本金		
当期首残高	1,000,000	1,000,000
当期変動額		
当期変動額合計		
当期末残高	1,000,000	1,000,000
利益剰余金		
その他利益剰余金		
繰越利益剰余金		
当期首残高	5,550,487	5,682,470
当期変動額		
当期純利益	131,983	543,070
当期変動額合計	131,983	543,070
当期末残高	5,682,470	6,225,540
株主資本合計		
当期首残高	6,550,487	6,682,470
当期変動額		
当期純利益	131,983	543,070
当期変動額合計	131,983	543,070
当期末残高	6,682,470	7,225,540
評価・換算差額等		
その他有価証券評価差額金		
当期首残高	453	10,207
当期変動額		
株主資本以外の項目の当期変動額（純額）	9,753	53,815
当期変動額合計	9,753	53,815
当期末残高	10,207	64,023
評価・換算差額等合計		
当期首残高	453	10,207
当期変動額		
株主資本以外の項目の当期変動額（純額）	9,753	53,815
当期変動額合計	9,753	53,815
当期末残高	10,207	64,023
純資産合計		
当期首残高	6,550,941	6,692,678
当期変動額		
当期純利益	131,983	543,070
株主資本以外の項目の当期変動額（純額）	9,753	53,815
当期変動額合計	141,736	596,886
当期末残高	6,692,678	7,289,564

## 重要な会計方針

## 1. 有価証券の評価基準及び評価方法

## その他有価証券

## 時価のあるもの

期末日の市場価格等に基づく時価法（評価差額は全部純資産直入法により処理し、売却原価は総平均法により算定）を採用しております。

## 時価のないもの

総平均法による原価法を採用しております。

## 2. 引当金の計上基準

## (1) 貸倒引当金

債権等の貸倒れによる損失に備えるため、一般債権については貸倒実績率により、貸倒懸念債権等特定の債権については個別に回収可能性を検討し、回収不能見込額を計上しております。

## (2) 退職給付引当金

従業員の退職給付に備えるため、当事業年度末における退職給付債務に基づき、当期末において発生していると認められる額を計上しております。

過去勤務債務については、その発生時の従業員の平均残存勤務期間以内の一定の年数（10年）による按分額を定額法により費用処理しております。

数理計算上の差異については、発生年度に全額費用処理しております。

## (3) 賞与引当金、長期賞与引当金

従業員に対して支給する賞与の支出に充てるため、賞与支給見込額の当期負担額を計上しております。

## (4) 関係会社引当金

親会社により負担された当社のインセンティブ・シェア・プランによる業績連動型特別賞与について、将来親会社に対し支払いを行う可能性が高いため、親会社との契約に基づき当期末において発生していると認められる額を計上しております。

## 3. その他財務諸表作成のための基本となる重要な事項

## (1) 消費税等の会計処理

消費税および地方消費税の会計処理は、税抜方式によっております。

## (2) 連結納税制度の適用

連結納税制度を適用しております。

## 追加情報

当事業年度の期首以後に行われる会計上の変更及び過去の誤謬の訂正より、「会計上の変更及び誤謬の訂正に関する会計基準」（企業会計基準第24号 平成21年12月4日）及び「会計上の変更及び誤謬の訂正に関する会計基準の適用指針」（企業会計基準適用指針第24号 平成21年12月4日）を適用しております。

## 注記事項

## （貸借対照表関係）

\*1 関係会社に対する資産及び負債は次のとおりであります。

	第25期 (平成23年3月31日)		第26期 (平成24年3月31日)	
未収入金	2,086,038	千円	527,772	千円
その他未払金	1,196,884	千円	686,666	千円
長期貸付金	9,397,000	千円	11,466,000	千円

## （損益計算書関係）

\*1 関係会社との取引に係るものが次のとおり含まれております。

	第25期 (自 平成22年4月 1日 至 平成23年3月31日)		第26期 (自 平成23年4月 1日 至 平成24年3月31日)	
関係会社からの 受取利息	64,747	千円	69,296	千円

## （株主資本変動計算書関係）

第25期（自 平成22年4月1日 至 平成23年3月31日）

発行済株式の種類及び総数に関する事項

	当事業年度期首株式数	当事業年度増加株式数	当事業年度減少株式数	当事業年度末株式数
発行済株式				
普通株式	20,000株	-	-	20,000株
合計	20,000株	-	-	20,000株

第26期（自 平成23年4月1日 至 平成24年3月31日）

## 発行済株式の種類及び総数に関する事項

	当事業年度期首株式数	当事業年度増加株式数	当事業年度減少株式数	当事業年度末株式数
発行済株式				
普通株式	20,000株	-	-	20,000株
合計	20,000株	-	-	20,000株

（リース取引関係）

該当事項はありません。

## (金融商品関係)

## 1. 金融商品の状況に関する事項

## (1) 金融商品に対する取組方針

当社は、資金運用について短期的な預金及びグループ会社への貸付金に限定しております。また、所要資金は自己資金で賄っており、銀行借入、社債発行等による資金調達は行っておりません。

## (2) 金融商品の内容及びそのリスク

預金は、銀行の信用リスクに晒されておりますが、預金に関しては数行に分散して預入しており、リスクの軽減を図っております。営業債権である未収委託者報酬および未収収益、未収入金については、それらの源泉である預り純資産を数行の信託銀行に分散して委託しておりますが、信託銀行はその受託資産を自己勘定と分別して管理しているため、仮に信託銀行が破綻または債務不履行等となった場合でも、これら営業債権が信用リスクに晒されることは無いと考えております。未収入金およびその他未払金の一部には、海外の関連会社との取引により生じた外貨建ての資産・負債を保有しているため、為替相場の変動による市場リスクに晒されております。

## (3) 金融商品に係るリスク管理体制

信用リスク（取引先の契約不履行等に係るリスク）の管理

預金に係る銀行の信用リスクに関しては、口座開設時及びその後も継続的に銀行の信用力を評価し、格付けの高い金融機関でのみで運用し、預金に係る信用リスクを管理しております。

未収委託者報酬及び未収収益は、投資信託または取引相手ごとに残高を管理し、当社が運用している資産の中から報酬を徴収するため、信用リスクは僅少であります。

また、未収入金は、概ね、海外の関連会社との取引により生じたものであり、原則、翌月中に決済が行われる事により、回収が不能となるリスクは僅少であります。

市場リスク（為替や金利等の変動リスク）の管理

当社は、原則、為替変動や価格変動に係るリスクに対して、ヘッジ取引を行っておりません。外貨建ての営業債権債務について、月次ベースで為替変動リスクを測定し、モニタリングを実施しております。また、外貨建ての債権債務に関する為替の変動リスクに関しては、個別の案件ごとに毎月残高照合等を行い、リスクを管理しております。

流動性リスク（支払期日に支払いを実行できなくなるリスク）の管理

当社は、日々資金残高管理を行っております。また、適時に資金繰予定表を作成・更新するとともに、手許流動性（最低限必要な運転資金）を状況に応じて見直し・維持することなどにより、流動性リスクを管理しております。

## 2. 金融商品の時価に関する事項

貸借対照表計上額、時価及びこれらの差額については、次のとおりであります。なお、時価を把握することが極めて困難と認められるものは含まれておりません。（（注2）参照）

第25期（平成23年3月31日）

	貸借対照表計上額 (千円)	時価 (千円)	差額 (千円)
(1) 現金及び預金	644,171	644,171	-
(2) 未収委託者報酬	4,323,737	4,323,737	-
(3) 未収入金	2,400,799	2,400,799	-
(4) 投資有価証券	604,298	604,298	-
(5) 長期貸付金	9,397,000	9,397,000	-
資産計	17,370,007	17,370,007	-
(1) 未払手数料	1,851,483	1,851,483	-
(2) その他未払金	1,624,041	1,624,041	-
負債計	3,475,524	3,475,524	-

第26期（平成24年3月31日）

	貸借対照表計上額 (千円)	時価 (千円)	差額 (千円)
(1) 現金及び預金	414,307	414,307	-
(2) 未収委託者報酬	3,608,767	3,608,767	-
(3) 未収入金	626,527	626,527	-
(4) 投資有価証券	987,367	987,367	-
(5) 長期貸付金	11,466,000	11,466,000	-
資産計	17,102,970	17,102,970	-
(1) 未払手数料	1,537,315	1,537,315	-
(2) その他未払金	944,060	944,060	-
負債計	2,481,375	2,481,375	-

(注) 1. 金融商品の時価の算定方法並びに有価証券に関する事項

資産

(1) 現金及び預金、(2) 未収委託者報酬、(3) 未収入金

これらは短期間で決済され、時価は帳簿価額にほぼ等しいことから、当該帳簿価額によっております。

(4) 投資有価証券

時価について、当社が算定し、公表している基準価額によっております。

(5) 長期貸付金

変動金利によるものであり、時価は帳簿価額にほぼ等しいことから、当該帳簿価額によっております。

負債

(1) 未払手数料、(2) 未払金

短期間で決済され、時価は帳簿価額にほぼ等しいことから、当該帳簿価額によっております。

(注) 2. 時価を把握することが極めて困難と認められる金融商品

区分	第25期 (平成23年3月31日)	第26期 (平成24年3月31日)
非上場株式	1,761	1,761

非上場株式については、市場価格がなく、時価を把握することが極めて困難と認められることから、「(4) 投資有価証券」には含めておりません。

(注) 3. 金銭債権及び満期のある有価証券の決算日後の償還予定額

第25期（平成23年3月31日）

	1年以内 (千円)	1年超5年以内 (千円)	5年超10年以内 (千円)	10年超 (千円)
現金及び預金	644,171	-	-	-
未収委託者報酬	4,323,737	-	-	-
未収入金	2,400,799	-	-	-
合計	7,368,708	-	-	-

金銭債権のうち長期貸付金(9,397,000千円)については、契約上返済期限の定めがないため、上記に含めておりません。

第26期（平成24年3月31日）

	1年以内 (千円)	1年超5年以内 (千円)	5年超10年以内 (千円)	10年超 (千円)
現金及び預金	414,307	-	-	-
未収委託者報酬	3,608,767	-	-	-
未収入金	626,527	-	-	-
合計	4,649,601	-	-	-

金銭債権のうち長期貸付金(11,466,000千円)については、契約上返済期限の定めがないため、上記に含めておりません。

(有価証券関係)

第25期（平成23年3月31日現在）

## 1. その他有価証券

区分	取得原価（千円）	貸借対照表日における 貸借対照表計上額 （千円）	差額（千円）
貸借対照表計上額が取得原価を超えるもの その他	586,890	604,298	17,408
小計	586,890	604,298	17,408
貸借対照表計上額が取得原価を超えないもの その他	1,761	1,761	-
小計	1,761	1,761	-
合計	588,651	606,060	17,408

## 2. 当事業年度中に売却したその他有価証券（自平成22年4月1日 至平成23年3月31日）

売却額（千円）	売却益の合計（千円）	売却損の合計（千円）
1,572	604	-

第26期（平成24年3月31日）

## 1. その他有価証券

	取得原価（千円）	貸借対照表日における 貸借対照表計上額 （千円）	差額（千円）
貸借対照表計上額が取得原価を超えるもの その他	887,890	987,367	99,477
小計	887,890	987,367	99,477
貸借対照表計上額が取得原価を超えないもの その他	1,761	1,761	-
小計	1,761	1,761	-
合計	889,651	989,129	99,477

## 2. 当事業年度中に売却したその他有価証券（自平成23年4月1日 至平成24年3月31日）

売却額（千円）	売却益の合計（千円）	売却損の合計（千円）
-	-	-

(デリバティブ取引関係)

該当事項はありません。

## （退職給付関係）

## 1．採用している退職給付制度の概要

当社は、確定給付型年金制度・確定拠出型年金制度を採用しております。

## 2．退職給付債務に関する事項

	第25期 (平成23年3月31日)	第26期 (平成24年3月31日)
(1) 退職給付債務	4,648,515千円	4,879,424千円
(2) 未積立退職給付債務	4,648,515千円	4,879,424千円
(3) 未認識過去勤務債務	27,968千円	21,125千円
(4) 退職給付引当金	4,676,483千円	4,900,549千円

## 3．退職給付費用に関する事項

	第25期 (自平成22年4月1日 至平成23年3月31日)	第26期 (自平成23年4月1日 至平成24年3月31日)
(1) 勤務費用	436,790千円	549,814千円
(2) 利息費用	21,198千円	25,342千円
(3) 数理計算上の差異の費用処理額	222,645千円	49,210千円
(4) 過去勤務債務の費用処理額	6,843千円	6,843千円
(5) 退職給付費用の額（注1）	673,790千円	617,523千円

（注1）従業員出向に伴う配賦額控除前の数値です。

（注2）上記退職給付費用以外に下記項目を計上しております。

	第25期 (自平成22年4月1日 至平成23年3月31日)	第26期 (自平成23年4月1日 至平成24年3月31日)
(1) 臨時に支払った割増退職金	65,742千円	200,450千円
(2) 確定拠出年金等の退職給付費用	105,760千円	103,449千円

## 4．退職給付債務等の計算の基礎に関する事項

## (1) 退職給付見込額の期間配分方法

期間定額基準

## (2) 割引率

第25期 (自平成22年4月1日 至平成23年3月31日)	第26期 (自平成23年4月1日 至平成24年3月31日)
1.5%	1.4%

## (3) 過去勤務債務の処理年数

10年

## （ストック・オプション等関係）

該当事項はありません。



(税効果会計関係)

## 1. 繰延税金資産及び繰延税金負債の発生の主な原因別の内訳

	第25期 (平成23年3月31日)	第26期 (平成24年3月31日)
繰延税金資産		(千円)
退職給付引当金損金算入限度超過額	1,902,861	1,746,450
賞与引当金	1,147,079	1,178,886
未払費用否認	577,632	497,504
繰越欠損金	375,059	293,669
その他	213,886	75,122
繰延税金資産小計	4,216,519	3,791,632
評価性引当額	2,866,519	2,593,177
繰延税金資産計	1,350,000	1,198,455
繰延税金負債		
その他有価証券評価差額金	7,072	35,453
繰延税金負債計	7,072	35,453

## 2. 法定実効税率と税効果会計適用後の法人税等の負担率との間に重要な差異があるときの、当該差異の原因となった主要な項目別の内訳

	第25期 (平成23年3月31日)	第26期 (平成24年3月31日)
法定実効税率	40.69	40.69
(調整)		
交際費等永久に損金に算入されない項目	4.69	2.82
評価性引当額	40.70	17.19
過年度法人税等	1.89	2.59
税率変更差異	-	34.55
その他	0.19	0.07
税効果会計適用後の法人税等の負担率	87.77	58.20

## 3. 法人税等の税率の変更による繰延税金資産の金額の修正

「経済社会の構造の変化に対応した税制の構築を図るための所得税法等の一部を改正する法律」(平成23年法律第114号)及び「東日本大震災からの復興のための施策を実施するために必要な財源の確保に関する特別措置法」(平成23年法律第117号)が平成23年12月2日に公布され、平成24年4月1日以後に開始する事業年度から法人税率の引下げ及び復興特別法人税の課税が行われることとなりました。これに伴い、繰延税金資産の計算に使用する法定実効税率は従来の40.69%から、平成24年4月1日に開始する事業年度から平成26年4月1日に開始する事業年度に解消が見込まれる一時差異については38.01%に、平成27年4月1日に開始する事業年度以降に解消が見込まれる一時差異については35.64%になります。

この税率変更により、繰延税金資産の金額が84,539千円減少し(評価性引当額考慮後)、法人税等調整額が84,539千円増加しております。その他有価証券評価差額金が5,023千円増加し、繰延税金負債の金額が5,023千円減少しております。

(持分法損益等)

該当事項はありません。

(企業結合等関係)

該当事項はありません。

(資産除去債務関係)

当社は建物所有者との間で事業用不動産賃貸借契約を締結しており、賃借期間終了時に原状回復する義務を有しているため、契約及び法令上の資産除去債務を認識しております。なお、当該賃貸借契約に関連する長期差入保証金(敷金)が計上されているため、資産除去債務の負債計上に代えて、当該敷金の回収が最終的に見込めないと認められる金額を合理的に見積り、そのうち当期の負担に属する金額を費用計上し、直接減額しております。

(賃貸等不動産関係)

該当事項はありません。

(セグメント情報等)

## セグメント情報

第25期（自平成22年4月1日至平成23年3月31日）及び第26期（自平成23年4月1日至平成24年3月31日）

当社は資産運用業の単一セグメントであるため、記載を省略しております。

## 関連情報

第25期（自平成22年4月1日至平成23年3月31日）

## 1. サービスごとの情報

(単位：千円)

	投資信託の運用	投資顧問業	合計
外部顧客への売上高	26,148,690	2,631,058	28,779,748

## 2. 地域ごとの情報

## (1) 売上高

(単位：千円)

日本	バミューダ	英国	香港	その他	合計
28,779,748	2,792,293	400,260	161,267	52,379	32,185,949

## 3. 主要な顧客ごとの情報

(単位：千円)

投資信託の名称	委託者報酬	関連するサービスの種類
フィデリティ・USリート・ファンドB（為替ヘッジなし）	6,190,703	投資信託の運用
フィデリティ・USハイ・イールド・ファンド	5,373,399	投資信託の運用
フィデリティ・日本成長株・ファンド	3,786,003	投資信託の運用

第26期（自平成23年4月1日至平成24年3月31日）

## 1. サービスごとの情報

(単位：千円)

	投資信託の運用	投資顧問業	合計
外部顧客への売上高	27,120,569	2,084,211	29,204,780

## 2. 地域ごとの情報

## (1) 売上高

本邦の外部顧客への売上高が損益計算書の売上高の90%を超えるため、記載を省略しております。

## 3. 主要な顧客ごとの情報

(単位：千円)

投資信託の名称	委託者報酬	関連するサービスの種類
フィデリティ・USハイ・イールド・ファンド	7,712,569	投資信託の運用
フィデリティ・USリート・ファンドB（為替ヘッジなし）	7,049,398	投資信託の運用
フィデリティ・日本成長株・ファンド	3,390,798	投資信託の運用

## 関連当事者情報

第25期（自平成22年4月1日至平成23年3月31日）

## 関連当事者との取引

## (1) 財務諸表提出会社の親会社

種類	会社等の名称	会社等の所在地	資本金	事業の内容	議決権等の所有（被所有）割合	関連当事者との関係	取引の内容	取引金額（注2）	科目	期末残高（注2）
親会社	FIL Limited	英領バ ミュ ダ、ペ ンブ ロ ーク市	千米ドル  2,832	投資顧 問業	被所有 間接 100 %	投資顧 問契約 の再委 任等役 員の兼 任	金銭の貸付 （注1）  利息の受取 （注1） 委託調査等 報酬 （注3） 共通発生 経費負担額 （注4） 共通発生 経費負担額 （注4）	千円  850,000 64,476 1,650,000 3,582,376 -	長期貸付金  未収入金 未収入金 未払金 関係会社 引当金	千円  9,270,000 14,892 1,650,000 294,715 298,678
親会社	フィデリティ ・ジャ パン・ ホル ディ ング ス株 式有 限公 司	東京都 港区	千円  4,510,000	グルー プ 会 社 経 営 管 理	被所有 直接 100 %	当社 事 業 活 動 の 管 理 等 役 員 の 兼 任	金銭の貸付 （注1）  利息の受取 （注1） 共通発生 経費負担額 （注4） 連結法人税の 個別帰属額	千円  127,000 270 105,249 -	長期 貸付金  未収入金 未収入金 未払金	千円  127,000 270 2,100 752,009
親会社	FIL Asia Holdings Limited	シンガ ポー ル、 ブル バ ード 市	千米ドル  175,807	グルー プ 会 社 経 営 管 理	被所有 間接51 %	営業取 引	共通発生 経費負担額 （注4）	千円  1,146,798	未払金	千円  30,063

## (2) 財務諸表提出会社と同一の親会社をもつ会社

属性	会社等の名称	所在地	資本金	事業の内容	議決権等の所有（被所有）割合	関連当事者との関係	取引の内容	取引金額（注2）	科目	期末残高（注2）
同一の親会社をもつ会社	フィデリティ 証券株式会社	東京都 港区	千円  5,207,500	証券業	なし	当社設定 投資信託 の募集・ 販売	共通発生 経費負担額 （注4）	千円  940,903	未払金	千円  24,194

## 取引条件及び取引条件の決定方針等

(注1)資金の貸付については、市場金利等を勘案して利率を合理的に決定しております。

(注2)取引金額には消費税等を含めておりません。期末残高には消費税等を含めております。

(注3)当社の主要な事業領域である投信・投資顧問業から包括的に発生する収益であります。

(注4)共通発生経費については、直課可能なものは実際発生額に基づき、直課不可能なものは各社の規模に応じた一定の比率により負担しております。

第26期（自 平成23年4月1日 至 平成24年3月31日）

関連当事者との取引

## (1) 財務諸表提出会社の親会社

種類	会社等の名称	会社等の所在地	資本金	事業の内容	議決権等の所有（被所有）割合	関連当事者との関係	取引の内容	取引金額（注2）	科目	期末残高（注2）
親会社	FIL Limited	英領バ ミュー ダ、ペ ンブロ ーク市	千米ドル  2,832	投資顧 問業	被所有 間接 100 %	投資顧 問契約 の再委 任等役 員の兼 任	金銭の返済 （注1）  利息の受取 （注1） 委託調査 等報酬 （注3） 共通発生 経費負担額 （注4） 共通発生 経費負担額 （注4）	千円  9,270,000  9,786  188,913  4,833,970  -	長期貸付金  未収入金  未収入金  未払金  関係会社 引当金	千円  -  -  241,786  503,816  1,017,255
親会社	フィデリティ ・ジャパ ン・ホル ディング ス株式会 社	東京都 港区	千円  4,510,000	グループ 会社経営 管理	被所有 直接 100 %	当社事 業活動 の管理 等役員 の兼任	金銭の貸付 （注1）  利息の受取 （注1） 共通発生 経費負担額 （注4） 連結法人 税の個別 帰属額	千円  11,339,000  59,510  76,291  -	長期 貸付金  未収入金  未払金  未払金	千円  11,466,000  23,956  7,932  431,573
親会社	FIL Asia Holdings Limited	シンガ ポール、 ブルバ ード市	千米ドル  176,907	グループ 会社経営 管理	被所有 間接56 %	営業取 引	共通発生 経費負担額 （注4）	千円  984,159	未払金	千円  5,374

## (2) 財務諸表提出会社と同一の親会社をもつ会社

属性	会社等の名称	所在地	資本金	事業の内容	議決権等の所有（被所有）割合	関連当事者との関係	取引の内容	取引金額（注2）	科目	期末残高（注2）
同一の親会社をもつ会社	フィデリティ 証券株式 会社	東京都 港区	千円  5,207,500	証券業	なし	当社設定 投資信託 の募集・ 販売	共通発生 経費負担額 （注4）  投資信託販 売に係る代 行手数料 （注5）	千円  935,172  420,578	未払金  未払金	千円  39,208  27,599

取引条件及び取引条件の決定方針等

(注1) 資金の貸付については、市場金利等を勘案して利率を合理的に決定しております。

(注2) 取引金額には消費税等を含めておりません。期末残高には消費税等を含めております。

(注3) 当社の主要な事業領域である投信・投資顧問業から包括的に発生する収益であります。

(注4) 共通発生経費については、直課可能なものは実際発生額に基づき、直課不可能なものは各社の規模に応じた一定の比率により負担しております。

(注5) 代行手数料については、一般取引条件を基に、両社協議の上合理的に決定しております。

## (1株当たり情報)

	第25期 (自 平成22年4月 1日 至 平成23年3月31日)	第26期 (自 平成23年4月 1日 至 平成24年3月31日)
1株当たり純資産額	334,633円91銭	364,478円20銭
1株当たり当期純利益	6,599円15銭	27,153円51銭

(注1)1. なお潜在株式調整後1株当たり当期純利益については、潜在株式が存在しないため記載しておりません。

2. 株当たり当期純損失金額又は1株当たり当期純利益金額の算定上の基礎は、以下のとおりであります。

項目	第25期 (自 平成22年4月 1日 至 平成23年3月31日)	第26期 (自 平成23年4月 1日 至 平成24年3月31日)
当期純利益(千円)	131,983	543,070
普通株主に帰属しない金額(千円)	-	-
普通株式に係る当期純利益(千円)	131,983	543,070
期中平均株式数	20,000株	20,000株

## (重要な後発事象)

該当事項はありません。

## 第2【その他の関係法人の概況】

### 1【名称、資本金の額及び事業の内容】

原届出書「第三部 委託会社等の情報 第2 その他の関係法人の概況 1 名称、資本金の額及び事業の内容」につきましては、以下の記載内容に更新・訂正いたします。

<更新・訂正後>

ファンドの運営における役割	名称	資本金の額 (2011年9月末日現在)	事業の内容
受託会社	三井住友信託銀行株式会社	342,037百万円	銀行法に基づき銀行業を営むとともに、金融機関の信託業務の兼営等に関する法律（兼営法）に基づき信託業務を営んでいます。
<参考情報> 再信託受託会社	日本トラスティ・サービス信託銀行株式会社	51,000百万円	
販売会社	フィデリティ証券株式会社	5,207百万円	金融商品取引法に定める第一種金融商品取引業を営んでいます。

## 独立監査人の中間監査報告書

平成24年6月20日

フィデリティ投信株式会社

取締役会 御中

あらた監査法人

指定社員 公認会計士 和田 渉  
業務執行社員

当監査法人は、金融商品取引法第193条の2第1項の規定に基づく監査証明を行うため、「ファンドの経理状況」に掲げられているフィデリティ・マネービルダー・アロケーション70・ファンドの平成23年11月1日から平成24年4月30日までの中間計算期間の中間財務諸表、すなわち、中間貸借対照表、中間損益及び剰余金計算書並びに中間注記表について中間監査を行った。

### 中間財務諸表に対する経営者の責任

経営者の責任は、我が国において一般に公正妥当と認められる中間財務諸表の作成基準に準拠して中間財務諸表を作成し有用な情報を表示することにある。これには、不正又は誤謬による重要な虚偽表示のない中間財務諸表を作成し有用な情報を表示するために経営者が必要と判断した内部統制を整備及び運用することが含まれる。

### 監査人の責任

当監査法人の責任は、当監査法人が実施した中間監査に基づいて、独立の立場から中間財務諸表に対する意見を表明することにある。当監査法人は、我が国において一般に公正妥当と認められる中間監査の基準に準拠して中間監査を行った。中間監査の基準は、当監査法人に中間財務諸表には全体として中間財務諸表の有用な情報の表示に関して投資者の判断を損なうような重要な虚偽表示がないかどうかの合理的な保証を得るために、中間監査に係る監査計画を策定し、これに基づき中間監査を実施することを求めている。

中間監査においては、中間財務諸表の金額及び開示について監査証拠を入手するために年度監査と比べて監査手続の一部を省略した中間監査手続が実施される。中間監査手続は、当監査法人の判断により、不正又は誤謬による中間財務諸表の重要な虚偽表示のリスクの評価に基づいて、分析的手続等を中心とした監査手続に必要に応じて追加の監査手続が選択及び適用される。中間監査の目的は、内部統制の有効性について意見表明するためのものではないが、当監査法人は、リスク評価の実施に際して、状況に応じた適切な中間監査手続を立案するために、中間財務諸表の作成と有用な情報の表示に関連する内部統制を検討する。また、中間監査には、経営者が採用した会計方針及びその適用方法並びに経営者によって行われた見積りの評価も含め中間財務諸表の表示を検討することが含まれる。

当監査法人は、中間監査の意見表明の基礎となる十分かつ適切な監査証拠を入手したと判断している。

### 中間監査意見

当監査法人は、上記の中間財務諸表が、我が国において一般に公正妥当と認められる中間財務諸表の作成基準に準拠して、フィデリティ・マネービルダー・アロケーション70・ファンドの平成24年4月30日現在の信託財産の状態及び同日をもって終了する中間計算期間（平成23年11月1日から平成24年4月30日まで）の損益の状況に関する有用な情報を表示しているものと認める。

### 利害関係

フィデリティ投信株式会社及びファンドと当監査法人又は業務執行社員との間には、公認会計士法の規定により記載すべき利害関係はない。

以上

- ( ) 1 . 上記は、中間監査報告書の原本に記載された事項を電子化したものであり、その原本は当社が別途保管しております。
- 2 . 中間財務諸表の範囲にはX B R L データ自体は含まれていません。

[次へ](#)

## 独立監査人の中間監査報告書

平成24年6月20日

フィデリティ投信株式会社

取締役会 御中

あらた監査法人

指定社員 公認会計士 和田 渉  
業務執行社員

当監査法人は、金融商品取引法第193条の2第1項の規定に基づく監査証明を行うため、「ファンドの経理状況」に掲げられているフィデリティ・マネービルダー・アロケーション50・ファンドの平成23年11月1日から平成24年4月30日までの中間計算期間の中間財務諸表、すなわち、中間貸借対照表、中間損益及び剰余金計算書並びに中間注記表について中間監査を行った。

### 中間財務諸表に対する経営者の責任

経営者の責任は、我が国において一般に公正妥当と認められる中間財務諸表の作成基準に準拠して中間財務諸表を作成し有用な情報を表示することにある。これには、不正又は誤謬による重要な虚偽表示のない中間財務諸表を作成し有用な情報を表示するために経営者が必要と判断した内部統制を整備及び運用することが含まれる。

### 監査人の責任

当監査法人の責任は、当監査法人が実施した中間監査に基づいて、独立の立場から中間財務諸表に対する意見を表明することにある。当監査法人は、我が国において一般に公正妥当と認められる中間監査の基準に準拠して中間監査を行った。中間監査の基準は、当監査法人に中間財務諸表には全体として中間財務諸表の有用な情報の表示に関して投資者の判断を損なうような重要な虚偽表示がないかどうかの合理的な保証を得るために、中間監査に係る監査計画を策定し、これに基づき中間監査を実施することを求めている。

中間監査においては、中間財務諸表の金額及び開示について監査証拠を入手するために年度監査と比べて監査手続の一部を省略した中間監査手続が実施される。中間監査手続は、当監査法人の判断により、不正又は誤謬による中間財務諸表の重要な虚偽表示のリスクの評価に基づいて、分析的手続等を中心とした監査手続に必要に応じて追加の監査手続が選択及び適用される。中間監査の目的は、内部統制の有効性について意見表明するためのものではないが、当監査法人は、リスク評価の実施に際して、状況に応じた適切な中間監査手続を立案するために、中間財務諸表の作成と有用な情報の表示に関連する内部統制を検討する。また、中間監査には、経営者が採用した会計方針及びその適用方法並びに経営者によって行われた見積りの評価も含め中間財務諸表の表示を検討することが含まれる。

当監査法人は、中間監査の意見表明の基礎となる十分かつ適切な監査証拠を入手したと判断している。

### 中間監査意見

当監査法人は、上記の中間財務諸表が、我が国において一般に公正妥当と認められる中間財務諸表の作成基準に準拠して、フィデリティ・マネービルダー・アロケーション50・ファンドの平成24年4月30日現在の信託財産の状態及び同日をもって終了する中間計算期間（平成23年11月1日から平成24年4月30日まで）の損益の状況に関する有用な情報を表示しているものと認める。

### 利害関係

フィデリティ投信株式会社及びファンドと当監査法人又は業務執行社員との間には、公認会計士法の規定により記載すべき利害関係はない。

以上

- ( ) 1 . 上記は、中間監査報告書の原本に記載された事項を電子化したものであり、その原本は当社が別途保管しております。
- 2 . 中間財務諸表の範囲にはX B R Lデータ自体は含まれていません。

[次へ](#)



## 独立監査人の中間監査報告書

平成24年6月20日

フィデリティ投信株式会社

取締役会 御中

あらた監査法人

指定社員 公認会計士 和田 渉  
業務執行社員

当監査法人は、金融商品取引法第193条の2第1項の規定に基づく監査証明を行うため、「ファンドの経理状況」に掲げられているフィデリティ・マネービルダー・アロケーション30・ファンドの平成23年11月1日から平成24年4月30日までの中間計算期間の中間財務諸表、すなわち、中間貸借対照表、中間損益及び剰余金計算書並びに中間注記表について中間監査を行った。

### 中間財務諸表に対する経営者の責任

経営者の責任は、我が国において一般に公正妥当と認められる中間財務諸表の作成基準に準拠して中間財務諸表を作成し有用な情報を表示することにある。これには、不正又は誤謬による重要な虚偽表示のない中間財務諸表を作成し有用な情報を表示するために経営者が必要と判断した内部統制を整備及び運用することが含まれる。

### 監査人の責任

当監査法人の責任は、当監査法人が実施した中間監査に基づいて、独立の立場から中間財務諸表に対する意見を表明することにある。当監査法人は、我が国において一般に公正妥当と認められる中間監査の基準に準拠して中間監査を行った。中間監査の基準は、当監査法人に中間財務諸表には全体として中間財務諸表の有用な情報の表示に関して投資者の判断を損なうような重要な虚偽表示がないかどうかの合理的な保証を得るために、中間監査に係る監査計画を策定し、これに基づき中間監査を実施することを求めている。

中間監査においては、中間財務諸表の金額及び開示について監査証拠を入手するために年度監査と比べて監査手続の一部を省略した中間監査手続が実施される。中間監査手続は、当監査法人の判断により、不正又は誤謬による中間財務諸表の重要な虚偽表示のリスクの評価に基づいて、分析的手続等を中心とした監査手続に必要に応じて追加の監査手続が選択及び適用される。中間監査の目的は、内部統制の有効性について意見表明するためのものではないが、当監査法人は、リスク評価の実施に際して、状況に応じた適切な中間監査手続を立案するために、中間財務諸表の作成と有用な情報の表示に関連する内部統制を検討する。また、中間監査には、経営者が採用した会計方針及びその適用方法並びに経営者によって行われた見積りの評価も含め中間財務諸表の表示を検討することが含まれる。

当監査法人は、中間監査の意見表明の基礎となる十分かつ適切な監査証拠を入手したと判断している。

### 中間監査意見

当監査法人は、上記の中間財務諸表が、我が国において一般に公正妥当と認められる中間財務諸表の作成基準に準拠して、フィデリティ・マネービルダー・アロケーション30・ファンドの平成24年4月30日現在の信託財産の状態及び同日をもって終了する中間計算期間（平成23年11月1日から平成24年4月30日まで）の損益の状況に関する有用な情報を表示しているものと認める。

### 利害関係

フィデリティ投信株式会社及びファンドと当監査法人又は業務執行社員との間には、公認会計士法の規定により記載すべき利害関係はない。

以上

- ( ) 1 . 上記は、中間監査報告書の原本に記載された事項を電子化したものであり、その原本は当社が別途保管しております。
- 2 . 中間財務諸表の範囲にはX B R L データ自体は含まれていません。

[次へ](#)

## 独立監査人の監査報告書

平成24年6月22日

フィデリティ投信株式会社

取締役会 御中

あらた監査法人

指定社員  
業務執行社員 公認会計士 梅木 典子

当監査法人は、金融商品取引法第193条の2第1項の規定に基づく監査証明を行うため、「委託会社等の経理状況」に掲げられているフィデリティ投信株式会社の平成23年4月1日から平成24年3月31日までの第26期事業年度の財務諸表、すなわち、貸借対照表、損益計算書、株主資本等変動計算書、重要な会計方針及びその他の注記について監査を行った。

### 財務諸表に対する経営者の責任

経営者の責任は、我が国において一般に公正妥当と認められる企業会計の基準に準拠して財務諸表を作成し適正に表示することにある。これには、不正又は誤謬による重要な虚偽表示のない財務諸表を作成し適正に表示するために経営者が必要と判断した内部統制を整備及び運用することが含まれる。

### 監査人の責任

当監査法人の責任は、当監査法人が実施した監査に基づいて、独立の立場から財務諸表に対する意見を表明することにある。当監査法人は、我が国において一般に公正妥当と認められる監査の基準に準拠して監査を行った。監査の基準は、当監査法人に財務諸表に重要な虚偽表示がないかどうかについて合理的な保証を得るために、監査計画を策定し、これに基づき監査を実施することを求めている。

監査においては、財務諸表の金額及び開示について監査証拠を入手するための手続が実施される。監査手続は、当監査法人の判断により、不正又は誤謬による財務諸表の重要な虚偽表示のリスクの評価に基づいて選択及び適用される。財務諸表監査の目的は、内部統制の有効性について意見表明するためのものではないが、当監査法人は、リスク評価の実施に際して、状況に応じた適切な監査手続を立案するために、財務諸表の作成と適正な表示に関連する内部統制を検討する。また、監査には、経営者が採用した会計方針及びその適用方法並びに経営者によって行われた見積りの評価も含め全体としての財務諸表の表示を検討することが含まれる。

当監査法人は、意見表明の基礎となる十分かつ適切な監査証拠を入手したと判断している。

### 監査意見

当監査法人は、上記の財務諸表が、我が国において一般に公正妥当と認められる企業会計の基準に準拠して、フィデリティ投信株式会社の平成24年3月31日現在の財政状態及び同日をもって終了する事業年度の経営成績をすべての重要な点において適正に表示しているものと認める。

### 利害関係

会社と当監査法人又は業務執行社員との間には、公認会計士法の規定により記載すべき利害関係はない。

以上

- 
- ( ) 1 . 上記は、当社が、監査報告書の原本に記載された事項を電子化したものであり、その原本は当社が別途保管しております。
- 2 . 財務諸表の範囲にはX B R Lデータ自体は含まれていません。