

**【表紙】**

【提出書類】	有価証券報告書
【提出先】	関東財務局長殿
【提出日】	2019年4月12日提出
【計算期間】	第27特定期間(自 2018年7月21日至 2019年1月21日)
【ファンド名】	マイストーリー分配型（年6回）Aコース マイストーリー分配型（年6回）Bコース
【発行者名】	野村アセットマネジメント株式会社
【代表者の役職氏名】	C E O兼代表取締役社長 中川 順子
【本店の所在の場所】	東京都中央区日本橋一丁目12番1号
【事務連絡者氏名】	松井 秀仁
【連絡場所】	東京都中央区日本橋一丁目12番1号
【電話番号】	03-3241-9511
【縦覧に供する場所】	該当事項はありません。

## 第一部【ファンド情報】

### 第1【ファンドの状況】

#### 1【ファンドの性格】

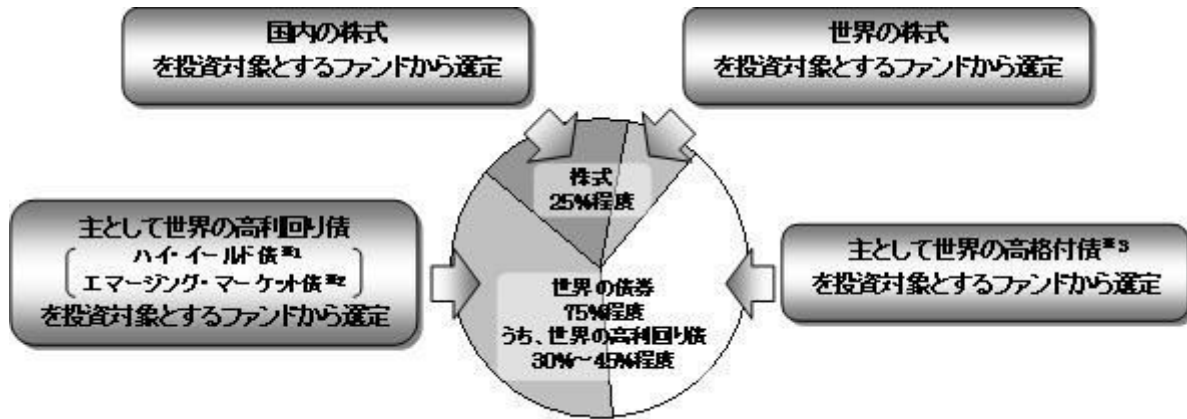
##### （1）【ファンドの目的及び基本的性格】

[1]世界の債券、国内の株式および世界の株式を実質的な投資対象とする投資信託証券を主要投資対象とし、インカムゲイン(利子・配当等収益)と中長期的な値上がり益の獲得によるトータル・リターン<sup>1)</sup>の追求を目指して運用を行ないます。

[2]野村ファンド・リサーチ・アンド・テクノロジーが行なう投資信託証券の評価等による助言に基づき、定性評価・定量評価等を勘案し、運用において優れていると判断した投資信託証券に分散投資を行なうことを基本とします。

運用にあたっては、野村ファンド・リサーチ・アンド・テクノロジーの助言に基づき、各資産クラスから選定したファンドに分散投資を行ないます。

当ファンドにおいては、世界の高格付債、世界の高利回り債(ハイ・イールド債、エマージング・マーケット債)、国内の株式、世界の株式を指します。



1 「ハイ・イールド債」とは、債券などの格付機関(S&P社、ムーディーズ社など)によって格付される債券の信用度がBB格以下に格付されている事業債をいいます。

2 「エマージング・マーケット債」とは、エマージング・カントリー(いわゆる先進工業国や最貧国などを除く諸国で、一般に新興経済国、発展途上国、中所得国および低所得国などと認識される国々)の政府、政府機関、もしくは企業の発行する債券をいいます。

3 「高格付債」とは、債券などの格付機関(S&P社、ムーディーズ社など)によって格付される債券の信用度でBBB格以上に格付されている債券をいいます。

[3]年6回の決算時に分配を行なうことを基本とします。

ファンドは、年6回(原則として1、3、5、7、9、11月の各20日、同日が休業日の場合は翌営業日)に決算・分配を行なうことを基本とします。

[4]為替変動リスクをヘッジ(軽減)するAコースと、ヘッジしないBコースがあり、A/Bコース間でスイッチングが可能です。

販売会社によっては「Aコース」もしくは「Bコース」のどちらか一方のみのお取り扱いとなる場合、スイッチングのお取り扱いを行わない場合があります。詳しくは販売会社にお問い合わせください。

指定投資信託証券は、ファミリーファンド方式 で運用するもの、直接有価証券等に投資するものがあります。

ファミリーファンド方式とは、投資家から投資された資金をまとめてベビーファンドとし、その資金をマザーファンドに投資して、実質的な運用を行なうしくみです。

指定投資信託証券の名称については、後述の「2 投資方針 (2)投資対象」をご覧ください。

指定投資信託証券の名称について「(適格機関投資家専用)」の部分を省略して記載する場合があります。

#### 信託金の限度額

受益権の信託金限度額は、各々3兆円です。ただし、受託者と合意のうえ、当該信託金限度額を変更することができます。

#### <商品分類>

一般社団法人投資信託協会が定める「商品分類に関する指針」に基づくファンドの商品分類は以下の通りです。

なお、ファンドに該当する商品分類及び属性区分は下記の表中に網掛け表示しております。

(マイストーリー分配型(年6回)Aコース)

《商品分類表》

単位型・追加型	投資対象地域	投資対象資産 (収益の源泉)
単位型	国内	株式
	海外	債券
追加型	内外	不動産投信
		その他資産 ( )
		資産複合

《属性区分表》

投資対象資産	決算頻度	投資対象地域	投資形態	為替ヘッジ
--------	------	--------	------	-------

株式 一般 大型株 中小型株	年1回 年2回 年4回	<b>グローバル (日本を含む)</b>  日本		
債券 一般 公債 社債 その他債券 クレジット属性 ( )	<b>年6回 (隔月)</b>  年12回 (毎月)	北米 欧州 アジア オセアニア	ファミリーファンド	<b>あり (フルヘッジ)</b>
不動産投信	日々 その他 ( )	中南米 アフリカ 中近東 (中東) エマージング	<b>ファンド・オブ・ファンズ</b>	なし
<b>その他資産 (投資信託証券 (資産複合 (株式、債券) 資産配分固定型))</b>				
資産複合 ( ) 資産配分固定型 資産配分変更型				

当ファンドは、ファンド・オブ・ファンズです。このため、組入れている資産を示す属性区分上の投資対象資産(その他資産(投資信託証券))と収益の源泉となる資産を示す商品分類上の投資対象資産(資産複合)とが異なります。

(マイストーリー分配型(年6回)Bコース)

《商品分類表》

単位型・追加型	投資対象地域	投資対象資産 (収益の源泉)
---------	--------	-------------------

単位型	国内	株式
	海外	債券
追加型	内外	不動産投信
		その他資産 ( )
		資産複合

## 《属性区分表》

投資対象資産	決算頻度	投資対象地域	投資形態	為替ヘッジ
株式	年1回	<b>グローバル</b> <b>(日本を含む)</b>		
一般				
大型株	年2回			
中小型株	年4回	日本		
債券		北米	ファミリーファンド	あり ( )
一般	<b>年6回</b> <b>(隔月)</b>	欧州		
公債		アジア		
社債	年12回 (毎月)	オセアニア		
その他債券	日々	中南米	<b>ファンド・オブ・ファンズ</b>	<b>なし</b>
クレジット属性 ( )	その他 ( )	アフリカ		
不動産投信		中近東 (中東)		
<b>その他資産</b> <b>(投資信託証券</b> <b>資産複合</b> <b>(株式、債券)</b> <b>資産配分固定型)</b>		エマージング		
資産複合 ( )				
資産配分固定型				
資産配分変更型				

当ファンドは、ファンド・オブ・ファンズです。このため、組入れている資産を示す属性区分上の投資対象資産(その他資

産(投資信託証券))と収益の源泉となる資産を示す商品分類上の投資対象資産(資産複合)とが異なります。

属性区分に記載している「為替ヘッジ」は、対円での為替リスクに対するヘッジの有無を記載しております。

上記、商品分類及び属性区分の定義については、下記をご覧ください。

なお、下記一般社団法人投資信託協会のホームページでもご覧頂けます。

《一般社団法人投資信託協会インターネットホームページアドレス》 <http://www.toushin.or.jp/>

一般社団法人投資信託協会が定める「商品分類に関する指針」に基づくファンドの商品分類及び属性区分は以下の通りです。(2013年2月21日現在)

<商品分類表定義>

[単位型投信・追加型投信の区分]

- (1)単位型投信...当初、募集された資金が一つの単位として信託され、その後の追加設定は一切行われぬファンドをいう。
- (2)追加型投信...一度設定されたファンドであってもその後追加設定が行われ従来の信託財産とともに運用されるファンドをいう。

[投資対象地域による区分]

- (1)国内...目論見書又は投資信託約款において、組入資産による主たる投資収益が実質的に国内の資産を源泉とする旨の記載があるものをいう。
- (2)海外...目論見書又は投資信託約款において、組入資産による主たる投資収益が実質的に海外の資産を源泉とする旨の記載があるものをいう。
- (3)内外...目論見書又は投資信託約款において、国内及び海外の資産による投資収益を実質的に源泉とする旨の記載があるものをいう。

[投資対象資産による区分]

- (1)株式...目論見書又は投資信託約款において、組入資産による主たる投資収益が実質的に株式を源泉とする旨の記載があるものをいう。
- (2)債券...目論見書又は投資信託約款において、組入資産による主たる投資収益が実質的に債券を源泉とする旨の記載があるものをいう。
- (3)不動産投信(リート)...目論見書又は投資信託約款において、組入資産による主たる投資収益が実質的に不動産投資信託の受益証券及び不動産投資法人の投資証券を源泉とする旨の記載があるものをいう。
- (4)その他資産...目論見書又は投資信託約款において、組入資産による主たる投資収益が実質的に上記(1)から(3)に掲げる資産以外の資産を源泉とする旨の記載があるものをいう。なお、その他資産と併記して具体的な収益の源泉となる資産の名称記載も可とする。
- (5)資産複合...目論見書又は投資信託約款において、上記(1)から(4)に掲げる資産のうち複数の資産による投資収益を実質的に源泉とする旨の記載があるものをいう。

## [ 独立した区分 ]

- (1)MMF(マネー・マネージメント・ファンド)...「MMF等の運営に関する規則」に定めるMMFをいう。
- (2)MRF(マネー・リザーブ・ファンド)...「MMF等の運営に関する規則」に定めるMRFをいう。
- (3)ETF...投資信託及び投資法人に関する法律施行令(平成12年政令480号)第12条第1号及び第2号に規定する証券投資信託並びに租税特別措置法(昭和32年法律第26号)第9条の4の2に規定する上場証券投資信託をいう。

## [ 補足分類 ]

- (1)インデックス型...目論見書又は投資信託約款において、各種指数に連動する運用成果を目指す旨の記載があるものをいう。
- (2)特殊型...目論見書又は投資信託約款において、投資者に対して注意を喚起することが必要と思われる特殊な仕組みあるいは運用手法の記載があるものをいう。なお、下記の属性区分で特殊型の小分類において「条件付運用型」に該当する場合には当該小分類を括弧書きで付記するものとし、それ以外の小分類に該当する場合には当該小分類を括弧書きで付記できるものとする。

## &lt; 属性区分表定義 &gt;

## [ 投資対象資産による属性区分 ]

## 株式

- (1)一般...次の大型株、中小型株属性にあてはまらないすべてのものをいう。
- (2)大型株...目論見書又は投資信託約款において、主として大型株に投資する旨の記載があるものをいう。
- (3)中小型株...目論見書又は投資信託約款において、主として中小型株に投資する旨の記載があるものをいう。

## 債券

- (1)一般...次の公債、社債、その他債券属性にあてはまらないすべてのものをいう。
- (2)公債...目論見書又は投資信託約款において、日本国又は各国の政府の発行する国債(地方債、政府保証債、政府機関債、国際機関債を含む。以下同じ。)に主として投資する旨の記載があるものをいう。
- (3)社債...目論見書又は投資信託約款において、企業等が発行する社債に主として投資する旨の記載があるものをいう。
- (4)その他債券...目論見書又は投資信託約款において、公債又は社債以外の債券に主として投資する旨の記載があるものをいう。
- (5)格付等クレジットによる属性...目論見書又は投資信託約款において、上記(1)から(4)の「発行体」による区分のほか、特にクレジットに対して明確な記載があるものについては、上記(1)から(4)に掲げる区分に加え「高格付債」「低格付債」等を併記することも可とする。

不動産投信...これ以上の詳細な分類は行わないものとする。

その他資産...組入れている資産を記載するものとする。

資産複合...以下の小分類に該当する場合には当該小分類を併記することができる。

- (1)資産配分固定型...目論見書又は投資信託約款において、複数資産を投資対象とし、組入比率については固定的とする旨の記載があるものをいう。なお、組み合わせている資産を列挙するものとする。
- (2)資産配分変更型...目論見書又は投資信託約款において、複数資産を投資対象とし、組入比率については、機動的な変更を行なう旨の記載があるもの若しくは固定的とする旨の記載がないものをいう。なお、組み合わせている資産を列挙するものとする。

## [ 決算頻度による属性区分 ]



- (1)年1回...目論見書又は投資信託約款において、年1回決算する旨の記載があるものをいう。
- (2)年2回...目論見書又は投資信託約款において、年2回決算する旨の記載があるものをいう。
- (3)年4回...目論見書又は投資信託約款において、年4回決算する旨の記載があるものをいう。
- (4)年6回(隔月)...目論見書又は投資信託約款において、年6回決算する旨の記載があるものをいう。
- (5)年12回(毎月)...目論見書又は投資信託約款において、年12回(毎月)決算する旨の記載があるものをいう。
- (6)日々...目論見書又は投資信託約款において、日々決算する旨の記載があるものをいう。
- (7)その他...上記属性にあてはまらないすべてのものをいう。

[ 投資対象地域による属性区分(重複使用可能) ]

- (1)グローバル...目論見書又は投資信託約款において、組入資産による投資収益が世界の資産を源泉とする旨の記載があるものをいう。なお、「世界の資産」の中に「日本」を含むか含まないかを明確に記載するものとする。
- (2)日本...目論見書又は投資信託約款において、組入資産による投資収益が日本の資産を源泉とする旨の記載があるものをいう。
- (3)北米...目論見書又は投資信託約款において、組入資産による投資収益が北米地域の資産を源泉とする旨の記載があるものをいう。
- (4)欧州...目論見書又は投資信託約款において、組入資産による投資収益が欧州地域の資産を源泉とする旨の記載があるものをいう。
- (5)アジア...目論見書又は投資信託約款において、組入資産による投資収益が日本を除くアジア地域の資産を源泉とする旨の記載があるものをいう。
- (6)オセアニア...目論見書又は投資信託約款において、組入資産による投資収益がオセアニア地域の資産を源泉とする旨の記載があるものをいう。
- (7)中南米...目論見書又は投資信託約款において、組入資産による投資収益が中南米地域の資産を源泉とする旨の記載があるものをいう。
- (8)アフリカ...目論見書又は投資信託約款において、組入資産による投資収益がアフリカ地域の資産を源泉とする旨の記載があるものをいう。
- (9)中近東(中東)...目論見書又は投資信託約款において、組入資産による投資収益が中近東地域の資産を源泉とする旨の記載があるものをいう。
- (10)エマージング...目論見書又は投資信託約款において、組入資産による投資収益がエマージング地域(新興成長国(地域))の資産を源泉とする旨の記載があるものをいう。

[ 投資形態による属性区分 ]

- (1)ファミリーファンド...目論見書又は投資信託約款において、親投資信託(ファンド・オブ・ファンズにのみ投資されるものを除く。)を投資対象として投資するものをいう。
- (2)ファンド・オブ・ファンズ...「投資信託等の運用に関する規則」第2条に規定するファンド・オブ・ファンズをいう。

[ 為替ヘッジによる属性区分 ]

- (1)為替ヘッジあり...目論見書又は投資信託約款において、為替のフルヘッジ又は一部の資産に為替のヘッジを行う旨の記載があるものをいう。
- (2)為替ヘッジなし...目論見書又は投資信託約款において、為替のヘッジを行わない旨の記載があるもの又は為替のヘッジを行う旨の記載がないものをいう。

[ インデックスファンドにおける対象インデックスによる属性区分 ]

- (1)日経225
- (2)TOPIX
- (3)その他の指数...上記指数にあてはまらないすべてのものをいう。

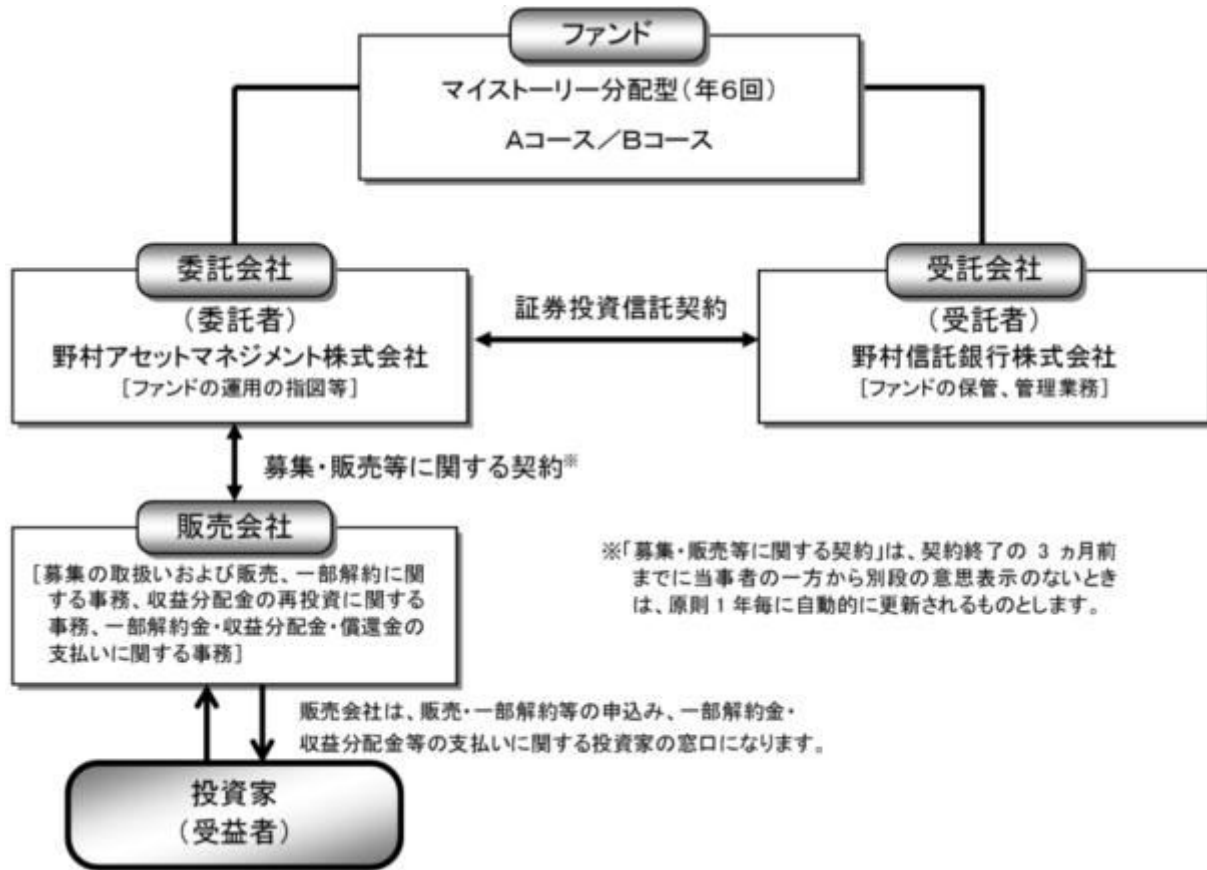
## 〔特殊型〕

- (1)ブル・ベア型...目論見書又は投資信託約款において、派生商品をヘッジ目的以外に用い、積極的に投資を行うとともに各種指数・資産等への連動若しくは逆連動(一定倍の連動若しくは逆連動を含む。)を目指す旨の記載があるものをいう。
- (2)条件付運用型...目論見書又は投資信託約款において、仕組債への投資又はその他特殊な仕組みを用いることにより、目標とする投資成果(基準価額、償還価額、収益分配金等)や信託終了日等が、明示的な指標等の値により定められる一定の条件によって決定される旨の記載があるものをいう。
- (3)ロング・ショート型/絶対収益追求型...目論見書又は投資信託約款において、特定の市場に左右されにくい収益の追求を目指す旨若しくはロング・ショート戦略により収益の追求を目指す旨の記載があるものをいう。
- (4)その他型...目論見書又は投資信託約款において、上記(1)から(3)に掲げる属性のいずれにも該当しない特殊な仕組みあるいは運用手法の記載があるものをいう。

## (2)【ファンドの沿革】

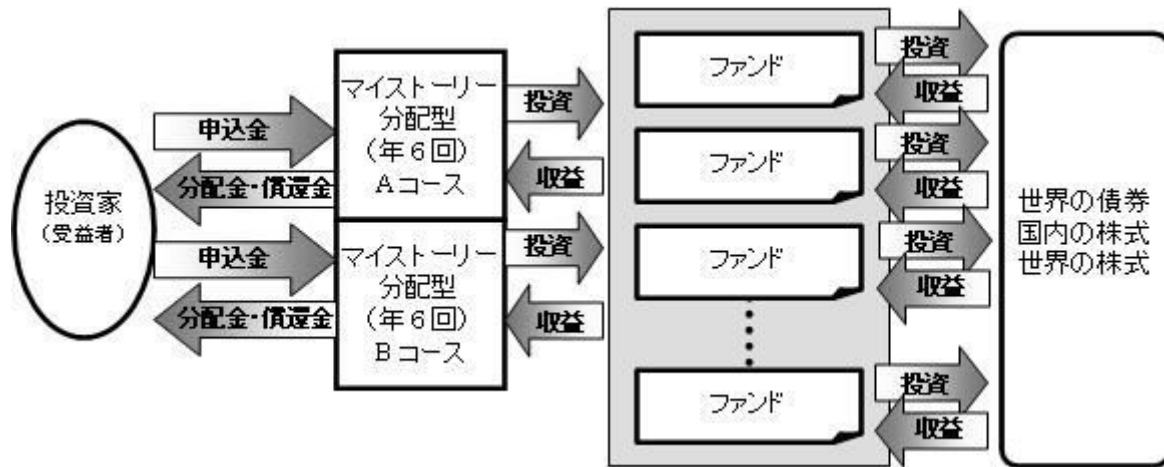
2005年5月30日 信託契約締結、ファンドの設定日、運用開始

## (3)【ファンドの仕組み】



### ファンド・オブ・ファンズについて

各ファンドは複数の投資信託(ファンド)への投資を通じて、実質的に世界の債券、国内の株式および世界の株式に投資を行なう、ファンド・オブ・ファンズです。



各ファンド・オブ・ファンズが主要投資対象とする各証券投資信託の運用の方針等については、「第1 ファンドの状況 2 投資方針（参考）指定投資信託証券について」をご参照ください。

「自動けいぞく投資コース」をお申込みの場合は、分配金は税引き後無手数料で再投資されます。

#### 委託会社の概況(2019年2月末現在)

##### ・名称

野村アセットマネジメント株式会社

##### ・本店の所在の場所

東京都中央区日本橋一丁目12番1号

##### ・資本金の額

17,180百万円

##### ・会社の沿革

1959年12月1日

野村証券投資信託委託株式会社として設立

1997年10月1日

投資顧問会社である野村投資顧問株式会社と合併して野村アセット・マネジメント投信株式会社に商号を変更

2000年11月1日

野村アセットマネジメント株式会社に商号を変更

##### ・大株主の状況

名称	住所	所有株式数	比率
野村ホールディングス株式会社	東京都中央区日本橋一丁目9番1号	5,150,693株	100%

## 2【投資方針】

### (1)【投資方針】

[1]主として、世界の債券 を実質的な投資対象とする投資信託証券、国内の株式を実質的な投資対象とする投資信託証券および世界の株式を実質的な投資対象とする投資信託証券に投資し、インカムゲイン(利子・配当等収益)と中長期的な値上がり益の獲得によるトータル・リターン of の追求を目指して運用を行います。

国債、政府機関債、地方債、国際機関債、社債など。世界の高利回り事業債(以下「ハイ・イールド債」)およびエマージング・カントリーの政府、政府機関、もしくは企業の発行する債券(以下「エマージング・マーケット債」)を含みます。

[2]野村ファンド・リサーチ・アンド・テクノロジー株式会社(以下「NFR&T」という場合があります。)が行なう投資信託証券の評価等による助言に基づき、定性評価・定量評価等を勘案し、運用において優れていると判断した投資信託証券に分散投資を行ないます。

投資信託証券への投資にあたっては、指定投資信託証券の中から、定性評価、定量評価等を勘案して選択した投資信託証券に分散投資を行なうことを基本とします。

なお、組入投資信託証券については適宜見直しを行ないます。

[3]投資信託証券への投資は、高位を維持することを基本とします。また、投資信託証券への投資を通じて実質的に保有する株式への配分比率が信託財産の純資産総額の概ね25%程度となることを目途とします。

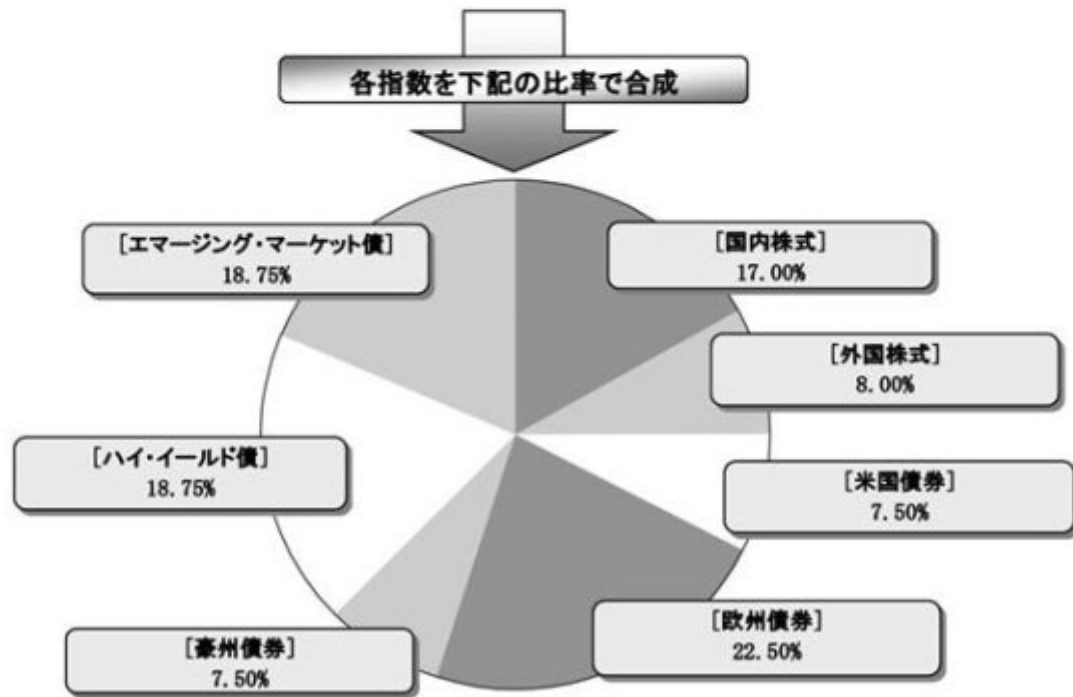
投資信託証券への投資を通じて実質的に保有する株式(当該投資信託証券が実質的に保有する株式を勘案します。)への配分比率が信託財産の純資産総額の概ね25%程度となることを目途として投資信託証券への投資を行なうことを基本とします。

また、投資信託証券への投資を通じて実質的に保有するハイ・イールド債およびエマージング・マーケット債(当該投資信託証券が実質的に保有するハイ・イールド債およびエマージング・マーケット債を勘案します。)への配分比率が信託財産の純資産総額の概ね30%~45%程度となることを目途として投資信託証券への投資を行なうことを基本とします。

[4]資産クラスもしくは債券の種別毎の代表的な指数を委託会社が独自に合成した指数をベンチマークとします。

資産クラスもしくは債券の種別毎に、下記の代表的な指数を下記の比率で合成したものをベンチマークとします。

資産クラス・債券種別	指数
国内株式	東証株価指数(TOPIX)
外国株式	MSCI KOKUSAIインデックス
米国債券	ブルームバーグ・バークレイズ・米国総合インデックス
欧州債券	ブルームバーグ・バークレイズ・汎欧州総合インデックス
豪州債券	ブルームバーグ・バークレイズ・オーストラリア総合インデックス
ハイ・イールド債	ICE BofAML Global High Yield Constrained Index
エマージング・マーケット債	JPモルガン・エマージング・マーケット・ボンド・インデックス・グローバルおよびJPモルガン・ガバメント・ボンド・インデックス・エマージング・マーケット・グローバル・ディバーシファイドを80%:20%の比率で委託会社が独自に合成した指数



Aコースのベンチマークの計算にあたっては、上記各指数を委託会社が為替ヘッジコストを考慮して円換算した指数(以下「円ヘッジベース」といいます。)を用います。

Bコースのベンチマークの計算にあたっては、上記各指数を委託会社が円換算した指数(以下「円換算ベース」といいます。)を用います。

「ICE BofAML Global High Yield Constrained Index」の円ヘッジベース、円換算ベースの算出にあたっては、委託会社においてICE Data Indices, LLCが算出する指数に基づき、指数構成国の各通貨建てのハイ・イールド・コンストレインド・インデックスもしくはハイ・イールド・インデックスを用いて、組入資産・為替の評価時点やヘッジコスト等を考慮して独自に合成しています。

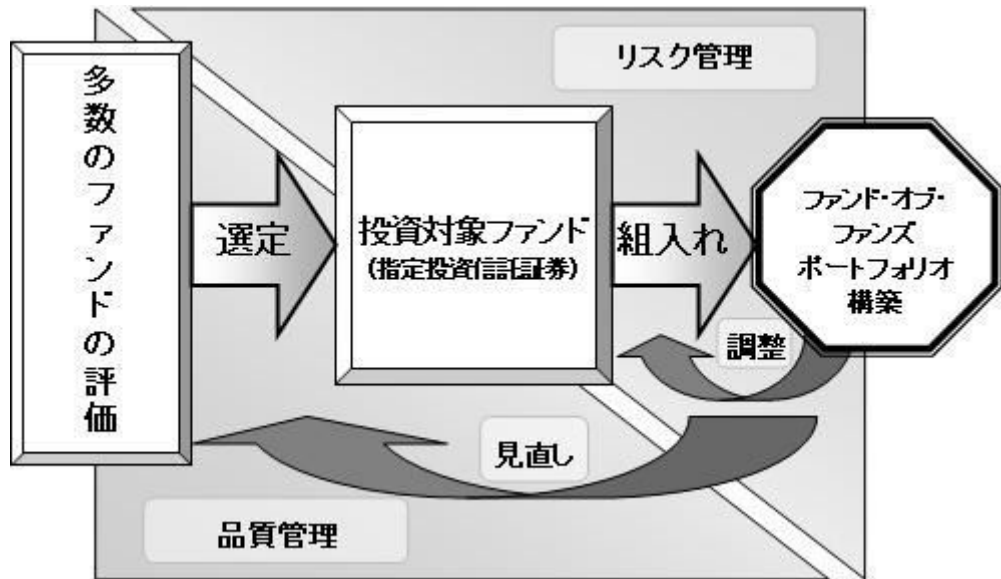
ICE BofAML Global High Yield Constrained Indexは、ICE Data Indices, LLCが算出する、米国ドル、カナダドル、英ポンド、ユーロ建てで発行されたハイ・イールド・ボンド市場全体のパフォーマンスを表す代表的な指数で、同一発行体の発行するハイ・イールド・ボンドの指数に占める構成比率を2%に制限した指数です。その他の指数・インデックスについては、後述の(参考)指定投資信託証券について「ベンチマークについて」をご覧ください。

[5]投資対象ファンドの選定やポートフォリオ構築に際しては、定性評価を重視し、ファンド間の投資手法の違いにも着目して、幅広い収益機会を追求できるよう、配慮します。

[6]投資対象ファンドとファンド全体のリスク特性の状況を絶えずモニターし、継続的に投資比率を調整します。また、投資対象ファンドを適宜見直すことで、全体的な品質の維持・向上を目指します。運用体制、運用プロセス、情報開示等の観点から、定性的に評価するファンドの期待度・信頼度をいいます。

[ファンド・オブ・ファンズの運用プロセス(イメージ図)]





資金動向、市況動向等によっては上記のような運用ができない場合があります。

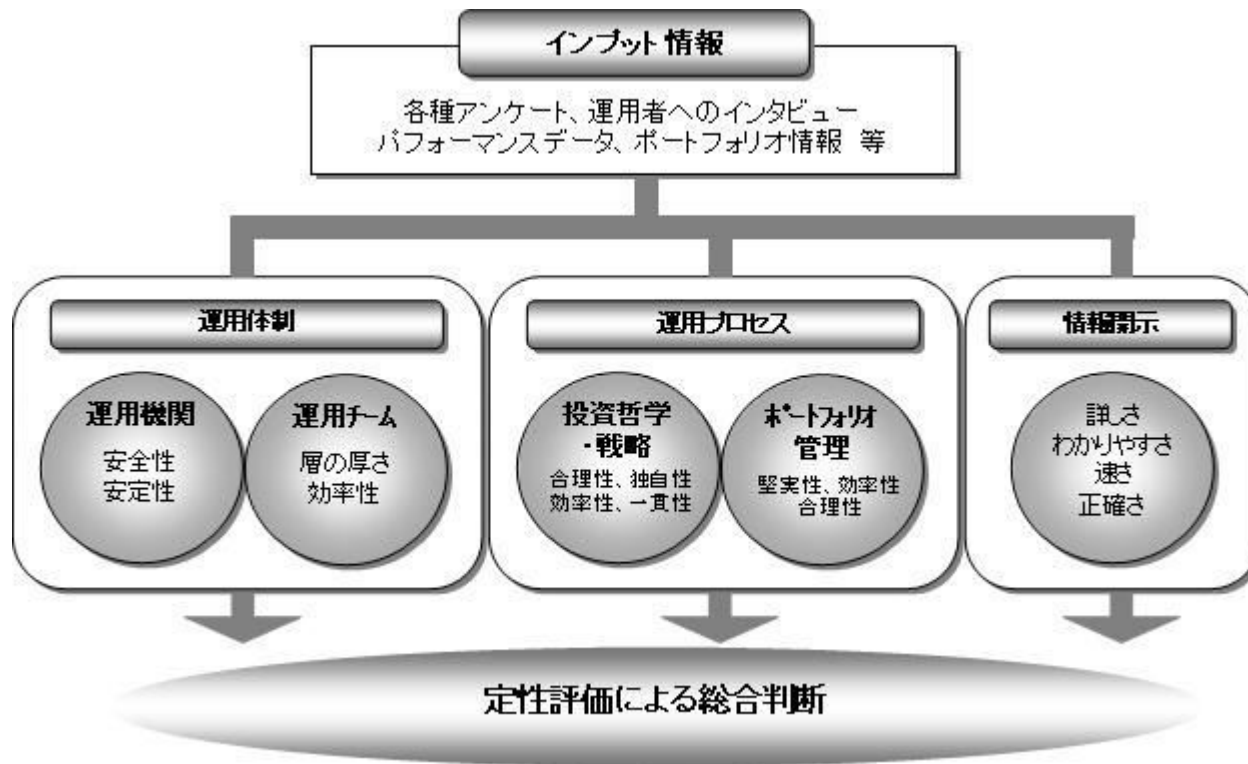
#### (参考)野村ファンド・リサーチ・アンド・テクノロジーについて

##### 野村ファンド・リサーチ・アンド・テクノロジーの概要

野村ファンド・リサーチ・アンド・テクノロジー株式会社(NFR&T)は、投資信託、年金運用機関、オルタナティブ(代替)投資商品など、様々な運用商品・運用機関の分析・評価を主たる業務とする、野村グループの投資顧問会社です。

##### NFR&Tのファンドの定性評価

NFR&Tでは、過去の運用成績がただ単に「良かったか(悪かったか)」ではなく、「なぜ良かったか(悪かったか)」「(良かった場合)今後も継続するか」が大事だと考えています。そのために、多くのファンドについてその良さ(品質)を測る「定性評価」に取り組んでいます。評価には、経験と実績のある専任のファンド・アナリストがあたります。



上記の「NFR&Tのファンドの定性評価」の図は2019年2月現在のものであり、今後変更となる場合があります。

## （２）【投資対象】

主として有価証券に投資する投資信託証券を主要投資対象とします。

投資信託の受益証券(投資法人の投資証券を含みます。)とします。

各ファンドが投資する投資信託証券のうち、世界の債券に実質的に投資する投資信託証券および世界の株式に実質的に投資する投資信託証券については、外貨建資産の為替ヘッジ方針について、各々以下のものに限定することを基本とします。

### 【Aコース（為替ヘッジ付き）】

実質的な外貨建資産について、為替ヘッジを行なうことを基本とするもの。

実質的な外貨建資産の通貨配分の如何に関わらず、原則として当該投資信託または当該投資信託が組

入れるマザーファンドのベンチマークの通貨配分をベースに対円で為替ヘッジを行なうことを基本とするもの。

上記に類するもの。

#### [Bコース（為替ヘッジなし）]

実質的な外貨建資産について、為替ヘッジを行わないことを基本とするもの。

上記に類するもの。

なお、デリバティブの直接利用は行ないません。

後述の指定投資信託証券は2019年4月12日現在の一覧です。今後、記載上の指定投資信託証券の一部が、名称変更となる場合、または繰上償還等により指定投資信託証券から除外される場合、あるいは、ここに記載された以外の投資信託証券が新たに指定投資信託証券に追加となる場合等があります。

後述の指定投資信託証券のうち、同一行にある指定投資信託証券(例えば「野村海外株式ファンドF」と「野村海外株式ファンドFB」)は、為替ヘッジ方針が異なるのみで、その他の実質的な運用方針は基本的に同一のもので、これら二つの指定投資信託証券をまとめて、例えば「野村海外株式ファンドF/FB」と表記する場合があります。

為替ヘッジ、収益分配方針については以下の通りとなります。

	Aコース	Bコース
	為替ヘッジあり	為替ヘッジなし
分配なし	F	FB
分配あり	FC	FD

各ファンドは、以下に示す投資信託証券(以下「指定投資信託証券」といいます。)を主要投資対象とします。

Aコースの指定投資信託証券	Bコースの指定投資信託証券
	ノムラ・ジャパン・オープンF(適格機関投資家専用)
	リサーチ・アクティブ・オープンF(適格機関投資家専用)
	ストラテジック・バリュー・オープンF(適格機関投資家専用)
	野村RAFI <sup>(R)</sup> 日本株投信F(適格機関投資家専用)
	ノムラ-T&D J Flag日本株 F(適格機関投資家専用)

シュローダー日本ファンドF(適格機関投資家専用)	
SJAMバリュー日本株F(適格機関投資家専用)	
SMAM・ニュー ファンドF(適格機関投資家専用)	
スパークス・厳選投資・日本株ファンドF(適格機関投資家専用)	
イーストスプリング・ジャパン・フォーカス・バリュー株式ファンドF(適格機関投資家専用)	
キャピタル・インターナショナル・ジャパン・エクイティ・ファンドF(適格機関投資家専用)	
野村日本小型株ファンドF(適格機関投資家専用)	
アムンディ・ターゲット・ジャパン・ファンドF(適格機関投資家専用)	
野村海外株式ファンドF(適格機関投資家専用)	野村海外株式ファンドFB(適格機関投資家専用)
ノムラ・ジャナス・インテック海外株式ファンドF (適格機関投資家専用) <small>(注1)</small>	ノムラ・ジャナス・インテック海外株式ファンドFB (適格機関投資家専用) <small>(注1)</small>
ノムラ・コロンビア米国株バリュー・ファンドF (適格機関投資家専用)	ノムラ・コロンビア米国株バリュー・ファンドFB (適格機関投資家専用)
シュローダー・アジア・パシフィック株式ファン ドF(適格機関投資家専用)	シュローダー・アジア・パシフィック株式ファン ドFB(適格機関投資家専用)
アメリカン・オープンF(適格機関投資家専用)	アメリカン・オープンFB(適格機関投資家専用)
MFS欧州株ファンドF(適格機関投資家専用)	MFS欧州株ファンドFB(適格機関投資家専用)
ティー・ロウ・プライス 海外株式ファンドF(適 格機関投資家専用)	ティー・ロウ・プライス 海外株式ファンドFB(適 格機関投資家専用)
ABグローバル・コア・エクイティ・ファンドF<外 国籍投資信託>	ABグローバル・コア・エクイティ・ファンドFB< 外国籍投資信託>
ジュピター ヨーロピアン グロース(為替ヘッジ あり) <sup>*1</sup> <外国籍投資法人> <small>*1は「F」に該当</small>	ジュピター ヨーロピアン グロース(為替ヘッジ なし) <sup>*2</sup> <外国籍投資法人> <small>*2は「FB」に該当</small>
ノムラ・ワールド(除く日本)エクイティ・ファン ドF<外国籍投資信託>	ノムラ・ワールド(除く日本)エクイティ・ファン ドFB<外国籍投資信託>
AB SICAV -セレクトUSエクイティ・ポートフォ リオ クラス S1シェアーズ(円建て円ヘッジ) <sup>*1</sup> <外国籍投資法人> <small>*1は「F」に該当</small>	AB SICAV -セレクトUSエクイティ・ポートフォ リオ クラス S1シェアーズ(円建て) <sup>*2</sup> <外国籍 投資法人> <small>*2は「FB」に該当</small>
ノムラ海外債券ファンド(カスタムBM型)FC(適 格機関投資家専用)	ノムラ海外債券ファンド(カスタムBM型)FD(適 格機関投資家専用)
ノムラ - AMP豪州債券ファンドFC(適格機関投資家 専用)	ノムラ - AMP豪州債券ファンドFD(適格機関投資家 専用)
NPEBパン・ヨーロピアン・ボンド・ファンドFC< 外国籍投資信託>	NPEBパン・ヨーロピアン・ボンド・ファンドFD< 外国籍投資信託>
LM・米国債券コア・プラスFC(適格機関投資家専 用)	LM・米国債券コア・プラスFD(適格機関投資家専 用)
ウエリントン・海外債券ファンド(カスタムBM型) (ケイマン) FC<外国籍投資信託>	ウエリントン・海外債券ファンド(カスタムBM型) (ケイマン) FD<外国籍投資信託>

PIMCOケイマン・グローバル・アドバンテージ・ボンド・ファンド - インスティテューショナルFC (JPY、ヘッジド) <外国籍投資信託> (注2)	PIMCOケイマン・グローバル・アドバンテージ・ボンド・ファンド - インスティテューショナルFD (JPY) <外国籍投資信託> (注2)
ノムラ・マルチ・マネージャーズ・ファンドII - 米国債券FC <外国籍投資信託>	ノムラ・マルチ・マネージャーズ・ファンドII - 米国債券FD <外国籍投資信託>
ノムラ・マルチ・マネージャーズ・ファンドII - 欧州債券FC <外国籍投資信託>	ノムラ・マルチ・マネージャーズ・ファンドII - 欧州債券FD <外国籍投資信託>
ガルシア・ハミルトン米国クオリティ債券ファンドFC <外国籍投資信託>	ガルシア・ハミルトン米国クオリティ債券ファンドFD <外国籍投資信託>
ノムラ・マルチ・マネージャーズ・ファンドII - 米国ハイ・イールド・ボンドFC <外国籍投資信託>	ノムラ・マルチ・マネージャーズ・ファンドII - 米国ハイ・イールド・ボンドFD <外国籍投資信託>
ノムラ・マルチ・マネージャーズ・ファンドIV - 欧州ハイ・イールド・ボンドFC <外国籍投資信託>	ノムラ・マルチ・マネージャーズ・ファンドIV - 欧州ハイ・イールド・ボンドFD <外国籍投資信託>
野村エマーシング債券ファンドFC (適格機関投資家専用)	野村エマーシング債券ファンドFD (適格機関投資家専用)
アライアンス・バーンスタイン・新興国債券FC (適格機関投資家専用)	アライアンス・バーンスタイン・新興国債券FD (適格機関投資家専用)
ノムラ・マルチ・マネージャーズ・ファンドII - 新興国債券FC <外国籍投資信託>	ノムラ・マルチ・マネージャーズ・ファンドII - 新興国債券FD <外国籍投資信託>
ノムラ・マルチ・マネージャーズ・ファンドII - 新興国現地通貨建債券FC <外国籍投資信託>	ノムラ・マルチ・マネージャーズ・ファンドII - 新興国現地通貨建債券FD <外国籍投資信託>

(注1)2019年5月24日付で、ファンド名称の変更（変更後名称「グローバル・エクイティ（除く日本）・ファンドF/FB（適格機関投資家専用）」）、マザーファンドの投資顧問会社（変更後のマザーファンドの投資顧問会社「GQG・パートナーズ・エルエルシー」）および投資方針等の変更を行なう予定です。

(注2)2019年6月に指定投資信託証券から削除することを予定しております。

#### 投資の対象とする資産の種類(約款第20条)

この信託において投資の対象とする資産(本邦通貨表示のものに限るものとします。)の種類は、次に掲げるものとします。

1. 次に掲げる特定資産(「特定資産」とは、投資信託及び投資法人に関する法律第2条第1項で定めるものをいいます。以下同じ。)

イ. 有価証券

ロ. 約束手形(イに掲げるものに該当するものを除きます。)

ハ．金銭債権（イ及びロに掲げるものに該当するものを除きます。）

2．次に掲げる特定資産以外の資産

イ．為替手形

有価証券の指図範囲(約款第21条第1項)

委託者は、信託金を、主として別に定める投資信託証券(以下「指定投資信託証券」といいます。)のほか、次の有価証券(金融商品取引法第2条第2項の規定により有価証券とみなされる同項各号に掲げる権利を除くものとし、本邦通貨表示のものに限ります。)に投資することを指図します。

- 1．コマーシャル・ペーパーおよび短期社債等
- 2．外国または外国の者の発行する証券または証書で、前号の証券の性質を有するもの
- 3．国債証券、地方債証券、特別の法律により法人の発行する債券および社債券(新株引受権証券と社債券とが一体となった新株引受権付社債券の新株引受権証券および短期社債等を除きます。)
- 4．指定金銭信託の受益証券(金融商品取引法第2条第1項第14号で定める受益証券発行信託の受益証券に限ります。)

なお、第3号の証券を以下「公社債」といい、公社債にかかる運用の指図は買い現先取引(売戻し条件付の買い入れ)および債券貸借取引(現金担保付き債券借入れ)に限り行なうことができるものとします。

金融商品の指図範囲(約款第21条第2項)

委託者は、信託金を、次に掲げる金融商品(金融商品取引法第2条第2項の規定により有価証券とみなされる同項各号に掲げる権利を含みます。)により運用することを指図することができます。

- 1．預金
- 2．指定金銭信託(上記「(2)投資対象 有価証券の指図範囲」に掲げるものを除く。)
- 3．コール・ローン
- 4．手形割引市場において売買される手形

(参考)指定投資信託証券について

以下はファンドが投資を行なう投資信託証券(以下「指定投資信託証券」といいます。)の投資方針、関係法人、信託報酬等について、2019年4月12日現在で委託会社が知りうる情報等を基に記載したもので

す(個別に時点の記載がある場合を除きます。)

今後、指定投資信託証券の各委託会社(運用会社)の都合等により、記載の内容が変更となる場合があります。

また、ここに記載した指定投資信託証券は上記日付現在のものであり、今後、繰上償還等により指定投資信託証券から除外される場合、あるいは、ここに記載された以外の投資信託証券が新たに指定投資信託証券に追加となる場合等があります。

国内籍の指定投資信託証券の販売会社は、全て野村信託銀行株式会社となっております。

外国籍の指定投資信託証券については、管理事務代行会社等を通じて売買の申込み等を行いません。

以下の点につきましては、全ての指定投資信託証券に共通となっております。

申込手数料はかかりません。

投資の基本方針のうち<収益分配方針>につきましては、以下の通りです。

[各F / FB]

- ・運用による収益は、期中に分配を行わず、信託終了時まで信託財産内に留保し、運用の基本方針に基づいて運用します。

[各FC / FD]

- ・各投資信託証券により異なります。

詳しくは、各投資信託証券の「(E)投資方針等 (4)収益分配方針」をご覧ください。

指定投資信託証券の名称について、「(適格機関投資家専用)」の部分を省略して記載する場合があります。また、「ファンド」という場合があります。

指定投資信託証券の委託会社等の概要については、後述の「指定投資信託証券の委託会社等について」をご覧ください。

指定投資信託証券の一部の受託会社について、信託事務処理の一部を他の信託銀行に再信託する場合があります。

## ノムラ・ジャパン・オープンF(適格機関投資家専用)

### (A)ファンドの特色

ファンドは、親投資信託であるノムラ・ジャパン・オープン マザーファンドへの投資を通じて、主としてわが国の株式に実質的に投資を行ない、信託財産の成長を目標に積極的な運用を行なうことを基本とします。

ファンドは、当面、TOPIXをベンチマークとします。

ファンドは、「ノムラ・ジャパン・オープン マザーファンド」（「マザーファンド」といいます。）を親投資信託とするファミリーファンド方式で運用します。なお、直接株式に投資する場合があります。

**(B) 信託期間**

無期限（2001年8月28日設定）

**(C) ファンドの関係法人**

関係	名称
委託会社	野村アセットマネジメント株式会社
受託会社	野村信託銀行株式会社

**(D) 管理報酬等**

信託報酬の総額は、信託財産の純資産総額に年0.9342%（税抜年0.865%）の率を乗じて得た額とします。上記のほか、ファンドの組入有価証券の売買の際に発生する売買委託手数料、信託財産に係る監査費用等を信託財産から支払います。

**(E) 投資方針等**



### (1)投資対象

わが国の株式を実質的な主要投資対象とします。

### (2)投資態度

運用については、ボトムアップ・アプローチをベースとしたアクティブ運用を行ないます。

わが国の株式への投資にあたっては、上場株式および店頭登録銘柄の中から、株価の割安性をベースに企業の収益性、成長性、安定性等を総合的に勘案して銘柄を選定し、投資を行なうことを基本とします。なお、一部、アジア諸国の株式に投資を行なう場合があります。

株式の実質組入比率は、原則として高位を維持することを基本とします。非株式割合（株式以外の資産への実質投資割合）は、原則として信託財産総額の50%以下を基本とします。ただし、市場動向等により弾力的に変更を行なう場合があります。資金動向、市況動向等によっては、上記のような運用ができない場合もあります。

### (3)主な投資制限

株式への実質投資割合には制限を設けません。

新株引受権証券および新株予約権証券への実質投資割合は、取得時において信託財産の純資産総額の20%以内とします。

外貨建資産への実質投資割合は、信託財産の純資産総額の30%以内とします。

デリバティブの利用はヘッジ目的に限定します。

同一銘柄の株式への実質投資割合は、信託財産の純資産総額の10%以内とします。

同一銘柄の新株引受権証券および新株予約権証券への実質投資割合は、信託財産の純資産総額の5%以内とします。

同一銘柄の転換社債ならびに転換社債型新株予約権付社債への実質投資割合は、信託財産の純資産総額の10%以内とします。

一般社団法人投資信託協会規則に定める合理的な方法により算出した額が、信託財産の純資産総額を超えることとなるデリバティブ取引等（同規則に定めるデリバティブ取引等をいいます。）の利用は行ないません。

一般社団法人投資信託協会規則に定める一の者に対する株式等エクスポージャー、債券等エクスポージャーおよびデリバティブ等エクスポージャーの信託財産の純資産総額に対する比率は、原則としてそれぞれ10%、合計で20%以内とすることとし、当該比率を超えることとなった場合には、同規則に従い当該比率以内となるよう調整を行なうこととします。

## リサーチ・アクティブ・オープンF(適格機関投資家専用)

### (A)ファンドの特色

ファンドは、親投資信託であるリサーチ・アクティブ・オープン マザーファンドへの投資を通じて、主としてわが国の株式に実質的に投資を行ない、信託財産の中・長期的な成長を目標に積極的な運用を行なうことを基本とします。

ファンドは、当面、TOPIXをベンチマークとします。

ファンドは、「リサーチ・アクティブ・オープン マザーファンド」(「マザーファンド」といいます。)を親投資信託とするファミリーファンド方式で運用します。なお、直接株式に投資する場合があります。

#### (B) 信託期間

無期限(2001年8月28日設定)

#### (C) ファンドの関係法人

関係	名称
委託会社	野村アセットマネジメント株式会社
受託会社	三井住友信託銀行株式会社

#### (D) 管理報酬等

信託報酬の総額は、信託財産の純資産総額に年0.6966%(税抜年0.645%)以内の率を乗じて得た額とします。

上記のほか、ファンドの組入有価証券の売買の際に発生する売買委託手数料、信託財産に係る監査費用等を信託財産から支払います。

#### (E) 投資方針等

**(1)投資対象**

わが国の株式を実質的な投資対象とします。

**(2)投資態度**

わが国の株式を実質的な主要投資対象とし、信託財産の中・長期的な成長を目標に積極的な運用を行なうことを基本とします。

株式への投資に当っては、厳選した業績成長企業群（今期あるいは来期の利益成長が期待できる企業や将来の収益成長が期待できる企業等）の中・長期的な視野から投資します。

非株式割合（株式以外の資産への実質投資割合）は、原則として信託財産総額の50%以下を基本とします。

資金動向、市況動向等によっては上記のような運用ができない場合があります。

**(3)主な投資制限**

株式への実質投資割合には制限を設けません。

新株引受権証券および新株予約権証券への実質投資割合は、取得時において信託財産の純資産総額の20%以内とします。

デリバティブの利用はヘッジ目的に限定します。

同一銘柄の株式への実質投資割合は、信託財産の純資産総額の10%以内とします。

同一銘柄の新株引受権証券および新株予約権証券への実質投資割合は、信託財産の純資産総額の5%以内とします。

同一銘柄の転換社債ならびに転換社債型新株予約権付社債への実質投資割合は、信託財産の純資産総額の10%以内とします。

一般社団法人投資信託協会規則に定める合理的な方法により算出した額が、信託財産の純資産総額を超えることとなるデリバティブ取引等（同規則に定めるデリバティブ取引等をいいます。）の利用は行ないません。

一般社団法人投資信託協会規則に定める一者に対する株式等エクスポージャー、債券等エクスポージャーおよびデリバティブ等エクスポージャーの信託財産の純資産総額に対する比率は、原則としてそれぞれ10%、合計で20%以内とすることとし、当該比率を超えることとなった場合には、同規則に従い当該比率以内となるよう調整を行なうこととします。

**ストラテジック・バリュー・オープンF(適格機関投資家専用)****(A)ファンドの特色**

ファンドは、親投資信託であるストラテジック・バリュー・オープン マザーファンドへの投資を通じて、主としてわが国の株式に実質的に投資を行ない、信託財産の成長を目標に積極的な運用を行なうことを基本とします。

ファンドは、「ストラテジック・バリュー・オープン マザーファンド」（「マザーファンド」といいます。）を親投資信託とするファミリーファンド方式で運用します。

**(B)信託期間**

無期限(2007年10月11日設定)

**(C) ファンドの関係法人**

関係	名称
委託会社	野村アセットマネジメント株式会社
受託会社	三井住友信託銀行株式会社

**(D) 管理報酬等**

信託報酬の総額は、信託財産の純資産総額に年0.648%(税抜年0.60%)の率を乗じて得た額とします。

上記のほか、ファンドの組入有価証券の売買の際に発生する売買委託手数料、信託財産に係る監査費用等を信託財産から支払います。

**(E) 投資方針等**

### (1)投資対象

わが国の株式を実質的な主要投資対象とします。

### (2)投資態度

株式への投資にあたっては、わが国の金融商品取引所に上場(これに準ずるものを含みます。)している株式の中から、資産・利益等に比較して株価が割安と判断され、今後の株価上昇が期待できる銘柄を厳選し、投資を行なうことを基本とします。

株式の実質的な組入にあたっては、フルインベストメントを基本とします。非株式割合(株式以外の資産への実質投資割合)は、原則として信託財産総額の50%以下を基本とします。ただし、投資環境、資金動向などを勘案して、運用担当者が適切と判断した際等には先物取引の利用も含めて株式組入比率を引き下げることがあります。

資金動向、市況動向等によっては上記のような運用ができない場合があります。

### (3)主な投資制限

株式への実質投資割合には制限を設けません。

外貨建資産への実質投資割合は、信託財産の純資産総額の30%以内とします。

新株引受権証券および新株予約権証券への実質投資割合は、取得時において信託財産の純資産総額の20%以内とします。

デリバティブの利用はヘッジ目的に限定します。

同一銘柄の株式への実質投資割合は、信託財産の純資産総額の10%以内とします。

同一銘柄の新株引受権証券および新株予約権証券への実質投資割合は、信託財産の純資産総額の5%以内とします。

同一銘柄の転換社債ならびに転換社債型新株予約権付社債への実質投資割合は、信託財産の純資産総額の10%以内とします。

投資信託証券への実質投資割合は、信託財産の純資産総額の5%以内とします。

一般社団法人投資信託協会規則に定める合理的な方法により算出した額が、信託財産の純資産総額を超えることとなるデリバティブ取引等(同規則に定めるデリバティブ取引等をいいます。)の利用は行ないません。

一般社団法人投資信託協会規則に定める一の者に対する株式等エクスポージャー、債券等エクスポージャーおよびデリバティブ等エクスポージャーの信託財産の純資産総額に対する比率は、原則としてそれぞれ10%、合計で20%以内とすることとし、当該比率を超えることとなった場合には、同規則に従い当該比率以内となるよう調整を行なうこととします。

## 野村RAFI<sup>(R)</sup> 日本株投信F(適格機関投資家専用)

### (A)ファンドの特色

ファンドは、親投資信託である野村RAFI<sup>(R)</sup> 日本株投信マザーファンドへの投資を通じて、主としてわが国の株式に実質的に投資を行ない、信託財産の成長を図ることを目的として運用を行なうことを基本とします。

ファンドは、「野村RAFI<sup>(R)</sup> 日本株投信マザーファンド」(「マザーファンド」といいます。)を親投資信託とするファミリーファンド方式で運用します。なお、株式に直接投資する場合があります。

**(B) 信託期間**

無期限(2010年4月8日設定)

**(C) ファンドの関係法人**

関係	名称
委託会社	野村アセットマネジメント株式会社
受託会社	野村信託銀行株式会社

**(D) 管理報酬等**

信託報酬の総額は、信託財産の純資産総額に年0.432%(税抜年0.40%)の率を乗じて得た額とします。

上記のほか、ファンドの組入有価証券の売買の際に発生する売買委託手数料、信託財産に係る監査費用等を信託財産から支払います。

**(E) 投資方針等**

## (1)投資対象

わが国の株式を実質的な主要投資対象とします。

## (2)投資態度

わが国の株式を実質的な主要投資対象とし、ファンダメンタル・インデックス構成手法 を活用して、委託会社が独自に銘柄・ウェイトを選定・計算し、これをベースに株式ポートフォリオを構成することを基本とします。

当該手法は、株主資本、配当額、キャッシュフロー等のファンダメンタル指標をもとに銘柄のウェイト付けを行なう運用手法で、2019年3月末現在、リサーチ・アフィリエイツ社（Research Affiliates, LLC）が知的所有権を申請中です。

株式の実質組入比率は高位を基本とします。

非株式割合（株式以外の資産への実質投資割合）は、原則として信託財産総額の50%以下とすることを基本とします。

資金動向、市況動向等によっては上記のような運用ができない場合があります。

## (3)主な投資制限

株式への実質投資割合には制限を設けません。

外貨建資産への実質投資割合は、信託財産の純資産総額の10%以内とします。

デリバティブの利用はヘッジ目的に限定しません。

同一銘柄の株式への実質投資割合は、信託財産の純資産総額の10%以内とします。

同一銘柄の転換社債ならびに転換社債型新株予約権付社債への実質投資割合は、信託財産の純資産総額の10%以内とします。

投資信託証券への実質投資割合は、信託財産の純資産総額の5%以内とします。

新株引受権証券および新株予約権証券への実質投資割合は、取得時において信託財産の純資産総額の20%以内とします。

同一銘柄の新株引受権証券および新株予約権証券への実質投資割合は、信託財産の純資産総額の10%以内とします。

一般社団法人投資信託協会規則に定める合理的な方法により算出した額が、信託財産の純資産総額を超えることとなるデリバティブ取引等（同規則に定めるデリバティブ取引等をいいます。）の利用は行ないません。

一般社団法人投資信託協会規則に定める一の者に対する株式等エクスポージャー、債券等エクスポージャーおよびデリバティブ等エクスポージャーの信託財産の純資産総額に対する比率は、原則としてそれぞれ10%、合計で20%以内とすることとし、当該比率を超えることとなった場合には、同規則に従い当該比率以内となるよう調整を行なうこととします。

「RAFI<sup>(R)</sup>」は、Research Affiliates, LLCの登録商標であり、野村アセットマネジメント株式会社はその使用を許諾されております。リサーチ・アフィリエイツ社は、野村アセットマネジメントがファンドまたはアカウントの運用のために用いるRAFインデックスの収益性、有効性に関して、明示的であると黙示的であると問わず、一切の表明または保証を行なうものではなく、いかなる責任も負わないことを明記します。

## ノムラ - T&D J Flag日本株 F(適格機関投資家専用)

### (A)ファンドの特色

ファンドは、親投資信託であるノムラ - T&D J Flag日本株 マザーファンドの受益証券を主要投資対象とし、主としてわが国の株式に実質的に投資を行ない、信託財産の成長を図ることを目的として積極的な運用を行なうことを基本とします。

ファンドは、「ノムラ - T&D J Flag日本株 マザーファンド」(「マザーファンド」といいます。)を親投資信託とするファミリーファンド方式で運用します。なお、直接株式に投資する場合があります。

### (B)信託期間

無期限(2016年10月13日設定)

### (C)ファンドの関係法人

関係	名称
委託会社	野村アセットマネジメント株式会社
受託会社	野村信託銀行株式会社
マザーファンドの 投資顧問会社	T&D アセットマネジメント株式会社

### (D)管理報酬等

信託報酬の総額は、信託財産の純資産総額に年1.08%(税抜年1.0%)の率を乗じて得た額とします。なお、マザーファンドの投資顧問会社が受ける報酬は、ファンドの信託報酬の中の委託会社が受ける報酬から支払われます。

上記のほか、ファンドの組入有価証券の売買の際に発生する売買委託手数料、信託財産に係る監査費用等を信託財産から支払います。

### (E)投資方針等



**(1)投資対象**

わが国の株式を実質的な主要投資対象とします。

**(2)投資態度**

株式への実質的な投資にあたっては、主として個別企業の調査・分析等を中心とした「ボトムアップアプローチ」に基づいて、個別銘柄選定、ポートフォリオの構築等を行なうことを基本とします。

株式の実質組入比率は、原則として高位を基本とします。非株式割合（株式以外の資産への投資割合）は、原則として信託財産総額の50%以下を基本とします。ただし、市況動向等を勘案して、委託者が適切と判断した際等には先物取引等の活用も含めて株式組入比率を引き下げることがあります。

T&Dアセットマネジメント株式会社にマザーファンドの株式等の運用の指図に関する権限の一部を委託します。

資金動向、市況動向等によっては上記のような運用ができない場合があります。

**(3)主な投資制限**

株式への実質投資割合には制限を設けません。

外貨建資産への実質投資割合は、信託財産の純資産総額の10%以下とします。

デリバティブの利用はヘッジ目的に限定しません。

同一銘柄の株式への実質投資割合は、信託財産の純資産総額の10%以内とします。

投資信託証券（上場投資信託証券を除きます。）への実質投資割合は、信託財産の純資産総額の5%以内とします。

一般社団法人投資信託協会規則に定める合理的な方法により算出した額が、信託財産の純資産総額を超えることとなるデリバティブ取引等（同規則に定めるデリバティブ取引等をいいます。）の利用は行ないません。

一般社団法人投資信託協会規則に定める一の者に対する株式等エクスポージャー、債券等エクスポージャーおよびデリバティブ等エクスポージャーの信託財産の純資産総額に対する比率は、原則としてそれぞれ10%、合計で20%以内とすることとし、当該比率を超えることとなった場合には、同規則に従い当該比率以内となるよう調整を行なうこととします。

**シュローダー日本ファンドF(適格機関投資家専用)****(A)ファンドの特色**

ファンドは、親投資信託であるシュローダー日本マザーファンド受益証券への投資を通じて、主としてわが国の株式に実質的に投資し、信託財産の成長を目指して運用を行います。

ファンドは、TOPIX(東証株価指数)をベンチマークとします。ファンドのベンチマークは、株式市場の構造変化等によっては見直す場合があります。

**(B)信託期間**

無期限(2015年4月9日設定)

**(C)ファンドの関係法人**

関係	名称
委託会社	シュローダー・インベストメント・マネジメント株式会社
受託会社	三井住友信託銀行株式会社

**(D)管理報酬等**

信託報酬の総額は、計算期間を通じて毎日、信託財産の純資産総額に年率0.7992%（税抜年0.74%）を乗じて得た額とします。上記のほか、ファンドの組入有価証券の売買の際に発生する売買委託手数料等および信託事務の諸費用（監査費用を含みます）を信託財産から支払います。

**(E)投資方針等****(1)投資対象**

主として、シュローダー日本ファンドF（適格機関投資家専用）と実質的に同一の運用の基本方針を有する親投資信託であるシュローダー日本マザーファンド受益証券に投資し、信託財産の成長を目指します。なお、直接株式に投資する場合があります。

**(2)投資態度**

マザーファンド受益証券への投資を通じて、わが国の株式に投資し、信託財産の成長を目的として、積極的な運用を行います。

運用にあたっては、TOPIX（東証株価指数）をベンチマークとします。

株式への投資にあたっては、企業業績、収益成長力、市場性、株価水準等を勘案し、中長期的に成長性が見込める銘柄を中心に投資を行う予定です。

株式等の実質組入比率については原則としてフルインベストメントで積極的な運用を行います。

株式以外の資産への実質投資割合は、原則として信託財産総額の50%以下とします。

資金動向、市況動向等によっては上記のような運用ができない場合があります。

**(3)主な投資制限**

株式への実質投資割合には、制限を設けません。

デリバティブの直接利用は行いません。

投資信託証券（マザーファンド受益証券を除きます。）への実質投資割合は、信託財産の純資産総額の5%以下とします。

外貨建資産への投資は行いません。

一般社団法人投資信託協会の規則に定める一の者に対する株式等エクスポージャー、債券等エクスポージャーおよびデリバティブ取引等エクスポージャーの信託財産の純資産総額に対する比率は、原則としてそれぞれ10%、合計で20%以内とすることとし、当該比率を超えることとなった場合には、一般社団法人投資信託協会の規則にしたがい当該比率以内となるよう調整を行うこととします。

## SJAMバリュー日本株F(適格機関投資家専用)

### (A)ファンドの特色

ファンドは、親投資信託であるSJAMバリュー日本株・マザーファンド受益証券への投資を通じて、主としてわが国の株式に実質的に投資を行い、信託財産の長期的な成長を目指して積極的な運用を行います。

独自の調査分析に基づいて算出した理論株価と市場価格を比較し、割安となっている銘柄に投資することを基本にリスク管理を行いつつ最適なポートフォリオを構築し、「東証株価指数(TOPIX)(配当込み)」を中長期的に上回る運用成果を目指します。

ファンドは、SJAMバリュー日本株・マザーファンドを親投資信託とするファミリーファンド方式で運用します。なお、わが国の株式に直接投資する場合があります。

### (B)信託期間

無期限(2017年4月12日設定)

### (C)ファンドの関係法人

関係	名称
委託会社	損保ジャパン日本興亜アセットマネジメント株式会社
受託会社	野村信託銀行株式会社

### (D)管理報酬等

信託報酬の総額は、信託財産の純資産総額に年0.54%(税抜年0.50%)の率を乗じて得た額とします。

上記のほか、ファンドの組入有価証券の売買の際に発生する売買委託手数料、信託財産に係る監査費用等を信託財産から支払います。

### (E)投資方針等

### (1)投資対象

わが国の株式を実質的な主要投資対象とします。

### (2)投資態度

SJAMバリュー日本株・マザーファンド受益証券への投資を通じて、主としてわが国の株式へ投資し、信託財産の長期的な成長を目指して、積極的な運用を行います。なお、わが国の株式に直接投資する場合があります。

独自の調査分析に基づいて算出した理論株価と市場価格を比較し、割安となっている銘柄に投資することを基本にリスク管理を行いつつ最適なポートフォリオを構築し、「東証株価指数(TOPIX)(配当込み)」を中長期的に上回る運用成果を目指します。

株式(他の投資信託受益証券を通じて投資する場合は、当該他の投資信託の信託財産に属する株式を含みます。)の組入比率は原則として信託財産総額の50%超(高位に維持)を基本とします。なお、株式以外の資産(他の投資信託受益証券を通じて投資する場合は、当該他の投資信託の信託財産に属する株式以外の資産のうち、この投資信託の信託財産に属するとみなした部分を含みます。)への投資は、原則として信託財産総額の50%以下とします。

資金動向、市況動向、その他特殊な状況等によっては、上記のような運用ができない場合があります。

### (3)主な投資制限

株式への実質投資割合には制限を設けません。

外貨建資産への実質投資割合は、信託財産の純資産総額の30%以下とします。

デリバティブの利用はヘッジ目的に限定します。

新株引受権証券および新株予約権証券への実質投資割合は、信託財産の純資産総額の10%以下とします。

同一銘柄の株式への実質投資割合は、信託財産の純資産総額の10%以下とします。

同一銘柄の新株引受権証券および新株予約権証券への実質投資割合は、信託財産の純資産総額の5%以下とします。

同一銘柄の転換社債、ならびに転換社債型新株予約権付社債への実質投資割合は、信託財産の純資産総額の10%以下とします。

投資信託証券(親投資信託受益証券および上場投資信託証券等を除きます。)への実質投資割合は、信託財産の純資産総額の5%以下とします。

一般社団法人投資信託協会規則に定める合理的な方法により算出した額が、信託財産の純資産総額を超えることとなるデリバティブ取引等(同規則に定めるデリバティブ取引等を言います。)の利用は行いません。

一般社団法人投資信託協会規則に定める一者に対する株式等エクスポージャー、債券等エクスポージャーおよびデリバティブ等エクスポージャーの信託財産の純資産総額に対する比率は、原則として、それぞれ10%、合計で20%以内とすることとし、当該比率を超えることとなった場合には、一般社団法人投資信託協会規則に従い当該比率以内となるよう調整を行うこととします。

## SMAM・ニュー ファンドF(適格機関投資家専用)

### (A)ファンドの特色

国内株式ニュー マザーファンド受益証券(以下、マザーファンド)への投資を通じて、わが国の株式に投資することにより中長期的にTOPIX(東証株価指数、配当込み)を上回る投資成果を目指して運用を行います。

マザーファンドでは、個別企業調査に基づく財務分析および個別企業のESG(環境、社会およびコーポレート・ガバナンス)に関する非財務情報の評価をもとに銘柄評価を行い、ポートフォリオを構築します。

**(B) 信託期間**

無期限(設定日:2015年4月9日)

**(C) ファンドの関係法人**

関係	名称
委託会社	三井住友DSアセットマネジメント株式会社
受託会社	三井住友信託銀行株式会社

**(D) 管理報酬等**

信託報酬の総額は、純資産総額に対して年0.5940%(税抜き0.5500%)の率を乗じて得た額とします。上記の他、ファンドの組入れ有価証券の売買の際に発生する売買委託手数料、投資信託財産に係る監査費用等をファンドから支払います。

**(E) 投資方針等**

## (1)投資対象

国内株式ニュー マザーファンドの受益証券を主要投資対象とします。

## (2)投資態度

主としてわが国の株式に投資を行い、中長期的にTOPIX(東証株価指数、配当込み)を上回る投資成果を目指して運用を行います。

個別企業調査に基づく財務分析および個別企業のESG(環境、社会およびコーポレート・ガバナンス)に関する非財務情報の評価をもとに銘柄評価を行い、流動性等を勘案し、ポートフォリオを構築します。

株式の実質組入比率は、原則として高位を維持します。株式以外の資産(他の投資信託受益証券を通じて投資する場合は、当該他の投資信託の信託財産に属する株式以外の資産のうち、この投資信託の信託財産に属するとみなした部分を含みます。)への投資割合は、原則として信託財産総額の50%以下とします。

資金動向、市況動向等によっては、上記のような運用ができない場合があります。

## (3)主な投資制限

株式への実質投資割合には制限を設けません。

外貨建資産への実質投資割合は、信託財産の純資産総額の10%以下とします。

一般社団法人投資信託協会規則に定める一者に対する株式等エクスポージャー、債券等エクスポージャーおよびデリバティブ取引等エクスポージャーの信託財産の純資産総額に対する比率は、原則としてそれぞれ10%、合計で20%以内とすることとし、当該比率を超えることとなった場合には、一般社団法人投資信託協会規則に従い当該比率以内となるよう調整を行うこととします。

**スパークス・厳選投資・日本株ファンドF(適格機関投資家専用)****(A)ファンドの特色**

ファンドは、わが国の上場株式の中から、魅力的なビジネスと卓越した経営陣をあわせ持つ企業を投資対象とします。これらの企業に対して、割安な価格で集中的に投資を行い、長期で保有することを基本とします。

**(B)信託期間**

無期限(2016年10月11日設定)

**(C)ファンドの関係法人**

関係	名称
委託会社	スパークス・アセット・マネジメント株式会社
受託会社	三井住友信託銀行株式会社

**(D) 管理報酬等**

信託報酬の総額は、日々の信託財産の純資産総額に対して年率0.7992% (税抜0.74%) を乗じて得た額とします。

上記のほか、ファンドの組入有価証券の売買の際に発生する売買委託手数料、信託財産に係る監査費用等を信託財産から支払います。

**(E) 投資方針等**

### (1)投資対象

わが国の株式を主要投資対象とします。

### (2)投資態度

わが国の金融商品取引所（金融商品取引法第2条第16項に規定する金融商品取引所をいいます。以下同じ。）に上場している株式の中から、魅力的なビジネスと卓越した経営陣をあわせ持つ企業を投資対象とします。これらの企業に対して、割安な価格で集中的に投資を行い、長期で保有することを基本とします。

ファンドの資金動向や市況動向等に急激な変化が生じたとき、ならびに残存元本が運用に支障をきたす水準になったとき等やむを得ない事情が発生した場合には、上記のような運用ができない場合があります。

### (3)主な投資制限

株式への投資割合には制限を設けません。

外貨建資産への投資は行いません。

新株予約権証券への投資割合は、信託財産の純資産総額の20%以内とします。

デリバティブの利用はヘッジ目的に限定します。

同一銘柄の株式への投資割合は、信託財産の純資産総額の10%以下とします。

同一銘柄の新株予約権証券への投資割合は、信託財産の純資産総額の5%以下とします。

同一銘柄の転換社債ならびに新株予約権付社債のうち会社法第236条第1項第3号の財産が当該新株予約権付社債についての社債であって当該社債と当該新株予約権がそれぞれ単独で存在し得ないことをあらかじめ明確にしているもの（以下会社法施行前の旧商法第341条ノ3第1項第7号および第8号の定めがある新株予約権付社債を含め「転換社債型新株予約権付社債」といいます。）への投資割合は、信託財産の純資産総額の10%以内とします。

投資信託証券（上場投資信託を除きます。）への投資割合は信託財産の純資産総額の5%以内とします。

金融商品取引法第2条第20項に定める取引（以下、「デリバティブ取引」といいます。）については、ヘッジ目的に限定して行うものとし、一般社団法人投資信託協会の規則の定めに従い、デリバティブ取引等（デリバティブ取引および新株予約権証券、新投資口予約権証券又はオプションを表示する証券若しくは証書に係る取引及び選択権付債券売買を含みます。）の残高に係る想定元本の合計額が、信託財産の純資産総額を超えないこととします。

一般社団法人投資信託協会の規則に定める一の者に対する株式等エクスポージャー、債券等エクスポージャー及びデリバティブ等エクスポージャーの信託財産の純資産総額に対する比率は、原則としてそれぞれ10%、合計で20%以内とすることとし、当該比率を超えることとなった場合には、一般社団法人投資信託協会の規則に従い当該比率以内となるよう調整を行うこととします。

## イーストスプリング・ジャパン・フォーカス・バリュー株式ファンドF(適格機関投資家専用)

### (A)ファンドの特色

ファンドは、親投資信託であるイーストスプリング・ジャパン・フォーカス・バリュー株式マザーファンドの受益証券への投資を通じて、主としてわが国の金融商品取引所に上場されている（上場予定を含みます。）株式に投資を行い、



中長期的な値上がり益の獲得を目指します。

ファンドは、「イーストスプリング・ジャパン・フォーカス・バリューストックマザーファンド」（以下「マザーファンド」といいます。）を親投資信託とするファミリーファンド方式で運用します。

#### (B)信託期間

無期限（2018年10月10日設定）

#### (C)ファンドの関係法人

関係	名称
委託会社	イーストスプリング・インベストメンツ株式会社
受託会社	野村信託銀行株式会社
マザーファンドの 投資顧問会社	イーストスプリング・インベストメンツ（シンガポール）リミテッド

#### (D)管理報酬等

信託報酬の総額は、信託財産の純資産総額に年0.648%（税抜0.60%）の率を乗じて得た額とします。

なお、マザーファンドの投資顧問会社が受ける報酬は、ファンドの信託報酬中の委託会社が受ける報酬から支払われません。

上記のほか、ファンドの組入有価証券の売買の際に発生する売買委託手数料、信託財産に係る監査費用等を信託財産中から支払います。

#### (E)投資方針等

##### (1)投資対象

わが国の金融商品取引所に上場されている（上場予定を含みます。）株式を実質的な主要投資対象とします。

##### (2)投資態度

主としてわが国の金融商品取引所に上場されている（上場予定を含みます。）株式に実質的に投資を行い、中長期的な値上がり益の獲得を目指します。

市場に対して極端に割安な状態にある銘柄（バリュエーション・アウトライヤー）を特定し、厳格な企業調査に基づく独自の基準により、中長期的に株価上昇余地が高いと判断される銘柄を厳選し投資します。

特定のベンチマークを意識せず、中長期的な観点から市場平均を上回る投資成果の獲得を目指した運用を行います。

株式の実質組入比率は、原則として高位を維持します。

株式以外の資産への実質投資割合は、原則として信託財産総額の50%以内とします。

イーストスプリング・インベストメンツ（シンガポール）リミテッドにマザーファンドの運用の指図に関する権限を委託します。

資金動向、市況動向等によっては、上記のような運用ができない場合があります。

### (3) 主な投資制限

株式への実質投資割合には、制限を設けません。

新株引受権証券および新株予約権証券への実質投資割合は、信託財産の純資産総額の20%以内とします。

同一銘柄の株式への実質投資割合は、信託財産の純資産総額の10%以内とします。

同一銘柄の新株引受権証券および新株予約権証券への実質投資割合は、信託財産の純資産総額の5%以内とします。

同一銘柄の転換社債および転換社債型新株予約権付社債への実質投資割合は、信託財産の純資産総額の5%以内とします。

投資信託証券（マザーファンドの受益証券および上場投資信託証券を除きます。）への実質投資割合は、信託財産の純資産総額の5%以内とします。

外貨建資産への投資は、行いません。

一般社団法人投資信託協会規則に定める一の者に対する株式等エクスポージャー、債券等エクスポージャーおよびデリバティブ取引等エクスポージャーの信託財産の純資産総額に対する比率は、原則としてそれぞれ10%、合計で20%以内とすることとし、当該比率を超えることとなった場合には、一般社団法人投資信託協会規則に従い当該比率以内となるよう調整を行うこととします。

## キャピタル・インターナショナル・ジャパン・エクイティ・ファンド F(適格機関投資家専用)

### (A) ファンドの特色

ファンドは、親投資信託である「キャピタル・インターナショナル・ジャパン・エクイティ・マザーファンド」への投資を通じて、主としてわが国の株式に実質的に投資を行い、信託財産の積極的な成長を目指して運用を行うことを基本とします。

ファンドは、TOPIX(配当込み)をベンチマークとします。

ファンドは、「キャピタル・インターナショナル・ジャパン・エクイティ・マザーファンド」(「マザーファンド」といいます。)を親投資信託とするファミリーファンド方式で運用します。

キャピタル・グループの運用の特徴・・・

“徹底した個別銘柄調査”、“現地調査とグローバル・アプローチの融合”、“長期投資”、“複数の運用担当者による独自の運用システムによる多様なアイデアの反映と運用の継続性”などが挙げられます。その中でも特徴的な運用システムは、1つのアカウントの運用において、複数のポートフォリオ・マネジャーが各々独自の裁量で行った投資判断を反映し、最終的なポートフォリオを構築するものであり、さまざまな投資環境において市場を上回る成果の達成を目指します。

(この運用システムは1958年からキャピタル・グループにおいて採用されています。)

### (B) 信託期間

無期限(2007年4月5日設定)

### (C)ファンドの関係法人

関係	名称
委託会社	キャピタル・インターナショナル株式会社
受託会社	三菱UFJ信託銀行株式会社
マザーファンドの 投資顧問会社	キャピタル・インターナショナル・インク <sup>*1</sup>

\*1. マザーファンドの運用指図に関する権限の一部をキャピタル・インターナショナル・インクに委託します。キャピタル・インターナショナル・インクは、キャピタル・インターナショナル株式会社と同様にキャピタル・グループ・インターナショナル・インク傘下の運用会社であり、キャピタル・グループの一員です。

### (D)管理報酬等

信託報酬の総額は、信託財産の純資産総額に年0.621%（税抜年0.575%）の率を乗じて得た額とします。なお、マザーファンドの投資顧問会社が受ける報酬は、ファンドの信託報酬中の委託会社が受ける報酬から支払われます。信託財産に係る監査費用については、上限を年額42万7千2百48円（税抜39万5千6百円）とし日々計上します。またその他の費用（ファンドの組入有価証券の売買の際に発生する売買委託手数料、信託事務に係る諸費用等）等についても信託財産から支払います。上記その他の費用については運用状況等により変動するものであり、事前に料率、上限等を記載することができません。

### (E)投資方針等

#### (1)投資対象

わが国の株式を実質的な主要投資対象とします。

#### (2)投資態度

主としてわが国の証券取引所（金融商品取引法第2条第16項に規定する金融商品取引所および金融商品取引法第2条第8項第3号口に規定する外国金融商品市場を「取引所」といい、取引所のうち、有価証券の売買または金融商品取引法第28条第8項第3号もしくは同項第5号の取引を行う市場および当該市場を開設するものを「証券取引所」といいます。）（これに準ずるものを含む）に上場されている株式（新株引受権証券および新株予約権証券を含む）を主要投資対象とします。

運用については、マイクロ・ファンダメンタルズ調査に基づく銘柄選択により超過収益の獲得を目指す、ボトムアップ・アプローチをベースとしたアクティブ運用を行います。

投資に当たっては、上場株式等の中から、企業の収益性、成長性、安定性等を総合的に勘案して銘柄を選定し、投資を行うことを基本とします。

株式の実質組入比率は、高位を維持することを基本とします。

非株式割合（株式以外の資産への実質投資割合）は、原則として信託財産総額の50%以下を基本とします。

マザーファンドの運用の指図に関する権限の一部をキャピタル・インターナショナル・インクに委託します。

資金動向、市況動向等によっては、上記のような運用ができない場合もあります。

### (3) 主な投資制限

株式への実質投資割合には制限を設けません。

マザーファンドを除く投資信託証券への実質投資割合は、信託財産の純資産総額の5%以下とします。

外貨建資産への実質投資割合は信託財産の純資産総額の30%以下とします。

デリバティブ取引は主にヘッジ目的で使用しますが、市況動向等によってはヘッジ目的以外で使用する場合があります。

## 野村日本小型株ファンドF(適格機関投資家専用)

### (A) ファンドの特色

ファンドは、親投資信託である野村日本小型株ファンド マザーファンド(以下「マザーファンド」といいます。)受益証券を主要投資対象とし、信託財産の成長を目標に積極的な運用を行なうことを基本とします。

ファンドは、Russell/Nomura Small Cap インデックス(配当込み)をベンチマークとします。

ファンドは、「野村日本小型株ファンド マザーファンド」を親投資信託とするファミリーファンド方式で運用します。なお、株式等に直接投資する場合があります。

### (B) 信託期間

無期限(2004年3月4日設定)

### (C) ファンドの関係法人

関係	名称
委託会社	野村アセットマネジメント株式会社
受託会社	野村信託銀行株式会社

### (D) 管理報酬等

信託報酬の総額は、信託財産の純資産総額に年0.8964%(税抜年0.83%)の率を乗じて得た額とします。

上記のほか、ファンドの組入有価証券の売買の際に発生する売買委託手数料、信託財産に係る監査費用等を信託財産から支払います。

## (E)投資方針等

### (1)投資対象

わが国の金融商品取引所に上場(これに準ずるものを含みます。)している小型株を中心としたわが国の株式を実質的な主要投資対象とします。

### (2)投資態度

主として小型株を中心としたわが国の株式に分散投資を行ない、中長期的にわが国の小型株市場全体のパフォーマンスを上回る投資成果を目指して、積極的な運用を行ないます。

株式への投資にあたっては、主として個別企業の調査・分析等を中心とした「ボトムアップアプローチ」に基づいて、個別銘柄選定、ポートフォリオの構築等を行なうことを基本とします。

個別銘柄の選定・組入れは、主として小型株を対象に、個別銘柄のバリュエーション(株価の割高・割安度合い)の観点に、収益性、成長性等の観点を加えた個別銘柄の分析・評価を行ない、流動性、市場動向等を勘案して、アクティブに行ないます。なお、銘柄の評価を優先しますが、業種分散等にも一定の配慮を行なう場合もあります。

株式の実質組入比率は、高位を基本とします。市況動向等によっては株式投資の代替として転換社債ならびに転換社債型新株予約権付社債に投資する場合があります。非株式割合(株式以外の資産への実質投資割合)は、原則として信託財産総額の50%以下を基本とします。

資金動向、市況動向等によっては、上記のような運用ができない場合があります。

### (3)主な投資制限

株式への実質投資割合には制限を設けません。

新株引受権証券および新株予約権証券への実質投資割合は、取得時において信託財産の純資産総額の20%以内とします。

外貨建資産への実質投資割合は、信託財産の純資産総額の30%以内とします。

デリバティブの利用はヘッジ目的に限定します。

同一銘柄の株式への実質投資割合は、信託財産の純資産総額の10%以内とします。

同一銘柄の新株引受権証券および新株予約権証券への実質投資割合は、信託財産の純資産総額の5%以内とします。

同一銘柄の転換社債ならびに転換社債型新株予約権付社債への実質投資割合は、信託財産の純資産総額の10%以内とします。

投資信託証券への実質投資割合は、信託財産の純資産総額の5%以内とします。

一般社団法人投資信託協会規則に定める合理的な方法により算出した額が、信託財産の純資産総額を超えることとなるデリバティブ取引等(同規則に定めるデリバティブ取引等をいいます。)の利用は行ないません。

一般社団法人投資信託協会規則に定める一の者に対する株式等エクスポージャー、債券等エクスポージャーおよびデリバティブ等エクスポージャーの信託財産の純資産総額に対する比率は、原則としてそれぞれ10%、合計で20%以内とすることとし、当該比率を超えることとなった場合には、同規則に従い当該比率以内となるよう調整を行なうこととします。

## アムンディ・ターゲット・ジャパン・ファンドF(適格機関投資家専用)

**(A) ファンドの特色**

ファンドは、信託財産の中長期的な成長を目標として積極的な運用を行うことを目指します。

ファンドは、親投資信託であるアムンディ・ターゲット・ジャパン・マザーファンド受益証券（以下「マザーファンド」といいます。）への投資を通して、国内株式に分散投資を行うことにより、積極的に収益の獲得を目指します。

ファンドは、「アムンディ・ターゲット・ジャパン・マザーファンド」を親投資信託とするファミリーファンド方式で運用します。

**(B) 信託期間**

無期限（2004年3月4日設定）

**(C) ファンドの関係法人**

関係	名称
委託会社	アムンディ・ジャパン株式会社
受託会社	三菱UFJ信託銀行株式会社

**(D) 管理報酬等**

信託報酬の総額は、信託財産の純資産総額に年0.918%（税抜年0.85%）の率を乗じて得た額とします。

上記のほか、ファンドの組入有価証券の売買の際に発生する売買委託手数料等を信託財産から支払います。

**(E) 投資方針等****(1) 投資対象**

わが国の金融商品取引所に上場されている株式および金融商品取引所に準ずる市場に上場されている株式を実質的な主要投資対象とします。

**(2) 投資態度**

企業の資産価値や収益力等から算出される投資価値と比較した株価の割安度（バリュースプレッド）に着目した銘柄選択を行い、さらに株主価値の増大を図る余力があると思われる銘柄を厳選し投資します。

株式の実質組入比率は原則として高位を保ちます。

資金動向、市況動向等の急変により上記の運用が困難となった場合、暫定的に上記と異なる運用を行う場合があります。

**(3) 主な投資制限**

株式への実質投資割合には、制限を設けません。

外貨建資産への実質投資割合は、投資信託財産の純資産総額の30%以内とします。

投資信託証券への実質投資割合は、投資信託財産の純資産総額の5%以内とします。

## 野村海外株式ファンドF / FB(適格機関投資家専用)

### (A)ファンドの特色

各ファンドは、親投資信託である野村海外株式マザーファンドの受益証券を主要投資対象とし、主として日本を除く世界主要先進国の株式に実質的に投資し、信託財産の中長期的な成長を図ることを目的として積極的な運用を行ないます。

野村海外株式ファンドF(「F」といいます。)はMSCI-KOKUSAI指数(円ベース・為替ヘッジあり)<sup>1</sup>をベンチマークとします。また、野村海外株式ファンドFB(「FB」といいます。)はMSCI-KOKUSAI指数(円ベース・為替ヘッジなし)<sup>2</sup>をベンチマークとします。

- 1 「MSCI-KOKUSAI指数(円ベース・為替ヘッジあり)」は、MSCI-KOKUSAI指数をもとに、委託者が独自にヘッジコストを考慮して円換算したものです。
- 2 「MSCI-KOKUSAI指数(円ベース・為替ヘッジなし)」は、MSCI-KOKUSAI指数をもとに、委託者が独自に円換算したものです。

各ファンドは「野村海外株式マザーファンド」(「マザーファンド」といいます。)を親投資信託とするファミリーファンド方式で運用します。なお、直接有価証券に投資する場合があります。

### (B)信託期間

無期限(2008年4月10日設定)

### (C)ファンドの関係法人

関係	名称
委託会社	野村アセットマネジメント株式会社
受託会社	野村信託銀行株式会社
マザーファンドの 投資顧問会社	ウエリントン・マネージメント・カンパニー・エルエルピー

### (D)管理報酬等

信託報酬の総額は、信託財産の純資産総額に年0.918%(税抜年0.85%)の率を乗じて得た額とします。なお、マザーファンドの投資顧問会社が受ける報酬は、ファンドの信託報酬中の委託者が受ける報酬から支払われます。

上記のほか、ファンドの組入有価証券の売買の際に発生する売買委託手数料、信託財産に係る監査費用等を信託財産から支払います。

### (E)投資方針等

**(1)投資対象**

日本を除く世界主要先進国の株式を実質的な主要投資対象とします。

**(2)投資態度**

銘柄の選定に当っては、独自のボトムアップ調査を通じて、高成長かつ割安な銘柄をグローバルな観点で識別します。また、国別・産業別配分に配慮し、幅広く分散投資を行いません。

株式の実質組入比率は、原則として高位を基本とします。

Fの実質組入外貨建資産については、原則として為替ヘッジにより為替変動リスクの低減を図ることを基本とします。FBの実質組入外貨建資産については、原則として為替ヘッジを行いません。

ウエルントン・マネージメント・カンパニー・エルエルピーにマザーファンドの株式等の運用の指図に関する権限を委託します。

資金動向、市況動向等によっては、上記のような運用ができない場合があります。

**(3)主な投資制限**

株式への実質投資割合には制限を設けません。

外貨建資産への実質投資割合には制限を設けません。

デリバティブの利用はヘッジ目的に限定します。

同一銘柄の株式への実質投資割合は、信託財産の純資産総額の10%以内とします。

同一銘柄の転換社債ならびに転換社債型新株予約権付社債への実質投資割合は、信託財産の純資産総額の10%以内とします。

投資信託証券への実質投資割合は、信託財産の純資産総額の5%以内とします。

新株引受権証券および新株予約権証券への実質投資割合は、取得時において信託財産の純資産総額の20%以内とします。

同一銘柄の新株引受権証券および新株予約権証券への実質投資割合は、信託財産の純資産総額の5%以内とします。

一般社団法人投資信託協会規則に定める合理的な方法により算出した額が、信託財産の純資産総額を超えることとなるデリバティブ取引等(同規則に定めるデリバティブ取引等をいいます。)の利用は行いません。

一般社団法人投資信託協会規則に定める一者に対する株式等エクスポージャー、債券等エクスポージャーおよびデリバティブ等エクスポージャーの信託財産の純資産総額に対する比率は、原則としてそれぞれ10%、合計で20%以内とすることとし、当該比率を超えることとなった場合には、同規則に従い当該比率以内となるよう調整を行なうこととします。

**ノムラ - ジャナス・インテック海外株式ファンドF / FB(適格機関投資家専用)**

(注)2019年5月24日付で、ファンド名称の変更(変更後名称「グローバル・エクイティ(除く日本)・ファンドF/FB(適格機関投資家専用)」)、マザーファンドの投資顧問会社(変更後のマザーファンドの投資顧問会社「GQG・パートナーズ・エルエルシー」)および投資方針等の変更を行なう予定です。



**(A)ファンドの特色**

各ファンドは、親投資信託であるノムラ - ジャナス・インテック海外株式マザーファンドの受益証券を主要投資対象とし、主として日本を除く先進国の株式に実質的に投資し、信託財産の中長期的な成長を図ることを目的として積極的な運用を行なうことを基本とします。

ノムラ - ジャナス・インテック海外株式ファンドF(「F」といいます。)はMSCI-KOKUSAI指数(円ベース・為替ヘッジあり)<sup>1</sup>をベンチマークとします。また、ノムラ - ジャナス・インテック海外株式ファンドFB(「FB」といいます。)はMSCI-KOKUSAI指数(円ベース・為替ヘッジなし)<sup>2</sup>をベンチマークとします。

1 「MSCI-KOKUSAI指数(円ベース・為替ヘッジあり)」は、MSCI-KOKUSAI指数をもとに、委託会社が独自にヘッジコストを考慮して円換算したものです。

2 「MSCI-KOKUSAI指数(円ベース・為替ヘッジなし)」は、MSCI-KOKUSAI指数をもとに、委託会社が独自に円換算したものです。

各ファンドは、「ノムラ - ジャナス・インテック海外株式マザーファンド」(「マザーファンド」といいます。)を親投資信託とするファミリーファンド方式で運用します。なお、株式等に直接投資する場合があります。

**(B)信託期間**

無期限(2009年4月9日設定)

**(C)ファンドの関係法人**

関係	名称
委託会社	野村アセットマネジメント株式会社
受託会社	野村信託銀行株式会社
マザーファンドの投資顧問会社	インテック・インベストメント・マネジメント・エルエルシー

**(D)管理報酬等**

信託報酬の総額は、信託財産の純資産総額に年0.891%(税抜年0.825%)の率を乗じて得た額とします。なお、マザーファンドの投資顧問会社が受ける報酬は、ファンドの信託報酬中の委託者が受ける報酬から支払われます。

上記のほか、ファンドの組入有価証券の売買の際に発生する売買委託手数料、信託財産に係る監査費用等を信託財産から支払います。

**(E)投資方針等**

### (1)投資対象

日本を除く先進国の株式を実質的な主要投資対象とします。

### (2)投資態度

株式への投資にあたっては、数学的手法に基づいた株価変動を利用する運用手法とリスク・コントロール手法によりポートフォリオを構築し、付加価値の獲得を目指します。

株式の実質組入比率については、原則として高位を基本とします。

Fの実質組入外貨建資産については、原則として為替ヘッジにより為替変動リスクの低減を図ることを基本とします。FBの実質組入外貨建資産については、原則として為替ヘッジを行いません。

インテック・インベストメント・マネジメント・エルエルシーにマザーファンドの株式等の運用の指図に関する権限を委託します。

資金動向、市況動向等によっては上記のような運用ができない場合があります。

### (3)主な投資制限

株式への実質投資割合には制限を設けません。

外貨建資産への実質投資割合には制限を設けません。

同一銘柄の株式への実質投資割合は、信託財産の純資産総額の10%以内とします。

投資信託証券への実質投資割合は、信託財産の純資産総額の5%以内とします。

デリバティブの利用はヘッジ目的に限定します。

新株引受権証券および新株予約権証券への実質投資割合は、取得時において信託財産の純資産総額の20%以内とします。

同一銘柄の新株引受権証券および新株予約権証券への実質投資割合は、信託財産の純資産総額の5%以内とします。

同一銘柄の転換社債ならびに転換社債型新株予約権付社債への実質投資割合は、信託財産の純資産総額の10%以内とします。

一般社団法人投資信託協会規則に定める合理的方法により算出した額が、信託財産の純資産総額を超えることとなるデリバティブ取引等(同規則に定めるデリバティブ取引等をいいます。)の利用は行いません。

一般社団法人投資信託協会規則に定める一の者に対する株式等エクスポージャー、債券等エクスポージャーおよびデリバティブ等エクスポージャーの信託財産の純資産総額に対する比率は、原則としてそれぞれ10%、合計で20%以内とすることとし、当該比率を超えることとなった場合には、同規則に従い当該比率以内となるよう調整を行なうこととします。

**<前記の「ノムラ - ジャナス・インテック海外株式ファンドF / FB(適格機関投資家専用)」は、2019年5月24日付で以下に変更となる予定です>**

**グローバル・エクイティ(除く日本)・ファンドF / FB(適格機関投資家専用)**

(A)ファンドの特色

ファンドは、親投資信託であるグローバル・エクイティ(除く日本)・マザーファンドの受益証券を主要投資対象とし、主として日本を除く世界各国(新興国を含みます。)の株式(DR(預託証券)を含みます。)に実質的に投資し、信託財産の中長期的な成長を図ることを目的として積極的な運用を行なうことを基本とします。

グローバル・エクイティ(除く日本)・ファンドF(「F」といいます。)は、MSCI-KOKUSAI指数(円ベース・為替ヘッジあり)<sup>1</sup>をベンチマークとします。また、グローバル・エクイティ(除く日本)・ファンドFB(「FB」といいます。)は、MSCI-KOKUSAI指数(円ベース・為替ヘッジなし)<sup>2</sup>をベンチマークとします。

1 「MSCI-KOKUSAI指数(円ベース・為替ヘッジあり)」は、MSCI-KOKUSAI指数をもとに、委託会社が独自にヘッジコストを考慮して円換算したものです。

2 MSCI-KOKUSAI指数(円ベース・為替ヘッジなし)」は、MSCI-KOKUSAI指数をもとに、委託会社が独自に円換算したものです。

ファンドは、「グローバル・エクイティ(除く日本)・マザーファンド」(「マザーファンド」といいます。)を親投資信託とするファミリーファンド方式で運用します。なお、株式等に直接投資する場合があります。

## (B) 信託期間

無期限(2009年4月9日設定)

## (C) ファンドの関係法人

関係	名称
委託会社	野村アセットマネジメント株式会社
受託会社	野村信託銀行株式会社
マザーファンドの 投資顧問会社	GQG・パートナーズ・エルエルシー

## (D) 管理報酬等

信託報酬の総額は、信託財産の純資産総額に年0.891%(税抜年0.825%)の率を乗じて得た額とします。なお、マザーファンドの投資顧問会社が受ける報酬は、ファンドの信託報酬中の委託者が受ける報酬から支払われます。

上記のほか、ファンドの組入有価証券の売買の際に発生する売買委託手数料、信託財産に係る監査費用等を信託財産から支払います。

## (E) 投資方針等

### (1)投資対象

日本を除く世界各国(新興国を含みます。)の株式(DR(預託証券)を含みます。)を実質的な主要投資対象とします。

### (2)投資態度

株式への投資にあたっては、企業の財務状況および収益性、株式の流動性等の観点から、定量的に投資候補銘柄を選別します。

投資候補銘柄について、個別銘柄のファンダメンタルズ分析に基づき、国・地域や業種の分散を勘案したポートフォリオを構築します。

株式の実質組入比率については、原則として高位を基本とします。

Fの実質組入外貨建資産については、原則として為替ヘッジにより為替変動リスクの低減を図ることを基本とします。

FBの実質組入外貨建資産については、原則として為替ヘッジを行いません。

GQG・パートナーズ・エルエルシーにマザーファンドの株式等の運用の指図に関する権限を委託します。

資金動向、市況動向等によっては上記のような運用ができない場合があります。

### (3)主な投資制限

株式への実質投資割合には制限を設けません。

外貨建資産への実質投資割合には制限を設けません。

同一銘柄の株式への実質投資割合は、信託財産の純資産総額の10%以内とします。

投資信託証券への実質投資割合は、信託財産の純資産総額の5%以内とします。

デリバティブの利用はヘッジ目的に限定します。

新株引受権証券および新株予約権証券への実質投資割合は、取得時において信託財産の純資産総額の20%以内とします。

同一銘柄の新株引受権証券および新株予約権証券への実質投資割合は、信託財産の純資産総額の5%以内とします。

同一銘柄の転換社債ならびに転換社債型新株予約権付社債への実質投資割合は、信託財産の純資産総額の10%以内とします。

一般社団法人投資信託協会規則に定める合理的な方法により算出した額が、信託財産の純資産総額を超えることとなるデリバティブ取引等(同規則に定めるデリバティブ取引等をいいます。)の利用は行いません。

一般社団法人投資信託協会規則に定める一の者に対する株式等エクスポージャー、債券等エクスポージャーおよびデリバティブ等エクスポージャーの信託財産の純資産総額に対する比率は、原則としてそれぞれ10%、合計で20%以内とすることとし、当該比率を超えることとなった場合には、同規則に従い当該比率以内となるよう調整を行なうこととします。

## ノムラ - コロンビア米国株バリュエーション・ファンドF / FB(適格機関投資家専用)

### (A)ファンドの特色

各ファンドは、親投資信託であるノムラ - コロンビア米国株バリュース・ファンド マザーファンドの受益証券を主要投資対象とし、主として米国の株式(DR(預託証券)を含みます。)に実質的に投資し、信託財産の成長を図ることを目的として積極的な運用を行なうことを基本とします。

ノムラ - コロンビア米国株バリュース・ファンドF(「F」といいます。)はS&P500株価指数(円ヘッジベース)<sup>1</sup>をベンチマークとします。また、ノムラ - コロンビア米国株バリュース・ファンドFB(「FB」といいます。)はS&P500株価指数(円換算ベース)<sup>2</sup>をベンチマークとします。

1 「S&P500株価指数(円ヘッジベース)」は、S&P500株価指数(ドルベース)をもとに、委託者が独自にヘッジコストを考慮して円換算したものです。

2 「S&P500株価指数(円換算ベース)」は、S&P500株価指数(ドルベース)をもとに、委託者が独自に円換算したものです。

各ファンドは「ノムラ - コロンビア米国株バリュース・ファンド マザーファンド」(「マザーファンド」といいます。)を親投資信託とするファミリーファンド方式で運用します。なお、直接有価証券に投資する場合があります。

#### (B)信託期間

無期限(2007年10月11日設定)

#### (C)ファンドの関係法人

関係	名称
委託会社	野村アセットマネジメント株式会社
受託会社	三菱UFJ信託銀行株式会社
マザーファンドの投資顧問会社	コロンビア・マネジメント・インベストメント・アドバイザーズ・エル・エル・シー

#### (D)管理報酬等

信託報酬の総額は、信託財産の純資産総額に年0.8964%(税抜年0.83%)の率を乗じて得た額とします。なお、マザーファンドの投資顧問会社が受ける報酬は、ファンドの信託報酬中の委託者が受ける報酬から支払われます。

上記のほか、ファンドの組入有価証券の売買の際に発生する売買委託手数料、信託財産に係る監査費用等を信託財産から支払います。

#### (E)投資方針等

### (1)投資対象

米国の株式(DR(預託証券)を含みます。)を実質的な主要投資対象とします。

### (2)投資態度

株式への投資にあたっては、個別企業やその企業が属する業種・業界の変化を捉え、ファンダメンタルズの改善が見られ株価が割安と判断される企業の株式に投資を行ないます。

株式の実質組入比率は、原則として高位を基本とします。

Fの実質組入外貨建資産については、原則として為替ヘッジにより為替変動リスクの低減を図ることを基本とします。FBの実質組入外貨建資産については、原則として為替ヘッジを行ないません。

コロンビア・マネジメント・インベストメント・アドバイザーズ・エル・エル・シーにマザーファンドの株式等の運用の指図に関する権限を委託します。

資金動向、市況動向等によっては、上記のような運用ができない場合があります。

### (3)主な投資制限

株式への実質投資割合には制限を設けません。

外貨建資産への実質投資割合には制限を設けません。

新株引受権証券および新株予約権証券への実質投資割合は、取得時において信託財産の純資産総額の20%以内とします。

デリバティブの使用はヘッジ目的に限定します。

同一銘柄の株式への実質投資割合は、信託財産の純資産総額の10%以内とします。

同一銘柄の新株引受権証券および新株予約権証券への実質投資割合は、信託財産の純資産総額の5%以内とします。

同一銘柄の転換社債ならびに転換社債型新株予約権付社債への実質投資割合は、信託財産の純資産総額の10%以内とします。

投資信託証券への実質投資割合は、信託財産の純資産総額の5%以内とします。

一般社団法人投資信託協会規則に定める合理的方法により算出した額が、信託財産の純資産総額を超えることとなるデリバティブ取引等(同規則に定めるデリバティブ取引等をいいます。)の利用は行ないません。

一般社団法人投資信託協会規則に定める一者に対する株式等エクスポージャー、債券等エクスポージャーおよびデリバティブ等エクスポージャーの信託財産の純資産総額に対する比率は、原則としてそれぞれ10%、合計で20%以内とすることとし、当該比率を超えることとなった場合には、同規則に従い当該比率以内となるよう調整を行なうこととします。

## シュローダー・アジア・パシフィック株式ファンドF/FB(適格機関投資家専用)

### (A)ファンドの特色

各ファンドは、親投資信託であるシュロージャー・アジア・パシフィック株式マザーファンドの受益証券を主要投資対象とし、主として香港、シンガポール、オーストラリア、ニュージーランドを中心とした日本を除くアジア・オセアニア地域の先進国株式に実質的に投資し、信託財産の長期的な成長を目的とした運用を行います。

香港については、香港証券取引所上場の中国企業株を含みます。

シュロージャー・アジア・パシフィック株式ファンドF(以下「F」といいます。)は、MSCIパシフィック・フリー・インデックス(日本を除く)(円ヘッジベース)<sup>1</sup>をベンチマークとします。また、シュロージャー・アジア・パシフィック株式ファンドFB(以下「FB」といいます。)は、MSCIパシフィック・フリー・インデックス(日本を除く)(円ベース)<sup>2</sup>をベンチマークとします。ファンドのベンチマークは、投資対象地域の株式市場の構造変化等によっては見直す場合があります。

- MSCIパシフィック・フリー・インデックス(日本を除く)(円ヘッジベース)は、MSCIパシフィック・フリー・インデックス(日本を除く)(米ドルベース)をもとに、委託会社が独自に為替ヘッジコストを考慮して算出したものです。MSCI Inc.が作成したものではありません。
- MSCIパシフィック・フリー・インデックス(日本を除く)(円ベース)は、MSCIパシフィック・フリー・インデックス(日本を除く)(米ドルベース)をもとに、委託会社が独自に算出したものです。MSCI Inc.が作成したものではありません。

各ファンドは、「シュロージャー・アジア・パシフィック株式マザーファンド」(「マザーファンド」といいます。)を親投資信託とするファミリーファンド方式で運用します。

## (B)信託期間

無期限(2009年4月9日設定)

## (C)ファンドの関係法人

関係	名称
委託会社	シュロージャー・インベストメント・マネジメント株式会社
受託会社	野村信託銀行株式会社
マザーファンドの投資顧問会社	シュロージャー・インベストメント・マネージメント(シンガポール)リミテッド

## (D)管理報酬等

信託報酬の総額は、計算期間を通じて毎日、信託財産の純資産総額に年率0.81%(税抜年0.75%)を乗じて得た額とします。なお、マザーファンドの投資顧問会社が受け取る報酬は信託財産から直接支払うことは行わず、委託会社が受け取る報酬の中から支払います。

上記のほか、ファンドの組入有価証券の売買の際に発生する売買委託手数料等および信託事務の諸費用(監査費用を含みます)を信託財産から支払います。

## (E)投資方針等

### (1)投資対象

香港、シンガポール、オーストラリア、ニュージーランドを中心とした日本を除くアジア・オセアニア地域の先進国株式を実質的な主要投資対象とします。

香港については、香港証券取引所上場の中国企業株を含みます。

### (2)投資態度

マザーファンド受益証券への投資を通じて、主として香港、シンガポール、オーストラリア、ニュージーランドを中心とした日本を除くアジア・オセアニア地域の先進国株式への投資を行います。

香港については、香港証券取引所上場の中国企業株を含みます。

Fの運用にあたっては、MSCIパシフィック・フリー・インデックス(日本を除く)(円ヘッジベース)をベンチマークとします。また、FBの運用にあたっては、MSCIパシフィック・フリー・インデックス(日本を除く)(円ベース)をベンチマークとします。各ファンドのベンチマークは、投資対象地域の株式市場の構造変化等によっては見直す場合があります。



株式への実質投資にあたっては、企業訪問等による調査・分析に基づいて組入銘柄の選定を行い、各国の市場動向やマクロ経済環境等を考慮し国別配分の調整を行います。

Fの実質外貨建資産については、原則として為替ヘッジにより、為替変動リスクの低減を図ることを基本とします。また、FBの実質外貨建資産については、原則として為替ヘッジを行いません。

株式の実質組入比率については、原則として高位を基本とします。

マザーファンドの運用にあたっては、シュローダー・インベストメント・マネージメント(シンガポール)リミテッドに運用の指図に関する権限を委託します。

資金動向、市況動向等によっては上記のような運用ができない場合があります。

### (3)主な投資制限

株式への実質投資割合には制限を設けません。

外貨建資産への実質投資割合には制限を設けません。

同一銘柄の株式への実質投資割合は、信託財産の純資産総額の10%以下とします。

デリバティブの利用は、ヘッジ目的に限定します。

一般社団法人投資信託協会の規則に定める一の者に対する株式等エクスポージャー、債券等エクスポージャーおよびデリバティブ取引等エクスポージャーの信託財産の純資産総額に対する比率は、原則としてそれぞれ10%、合計で20%以下とすることとし、当該比率を超えることとなった場合には、一般社団法人投資信託協会の規則にしたがい当該比率以下となるよう調整を行うこととします。

## アメリカン・オープンF / FB(適格機関投資家専用)

### (A)ファンドの特色

各ファンドは、親投資信託であるアメリカン・オープン・マザーファンドへの投資を通じて、主として米国株式の個別銘柄に実質的に投資を行ない、信託財産の長期的な成長を図ることを目標として運用を行ないます。

アメリカン・オープンF(「F」といいます。)は、S&P500種株価指数を委託会社が円ヘッジベースに換算した指数をベンチマークとします。また、アメリカン・オープンFB(「FB」といいます。)は、S&P500種株価指数を委託会社が円ベースに換算した指数をベンチマークとします。

各ファンドはファミリーファンド方式で運用します。なお、直接有価証券に投資する場合があります。

### (B)信託期間

無期限(F:2001年8月28日設定 / FB:2004年8月19日設定)

### (C)ファンドの関係法人

関係	名称

委託会社	ゴールドマン・サックス・アセット・マネジメント株式会社
受託会社	三菱UFJ信託銀行株式会社
F、FBおよびマザーファンドの投資顧問会社	ゴールドマン・サックス・アセット・マネジメント・エル・ピー（GSAMニューヨーク）

#### (D) 管理報酬等

##### (1) 信託報酬

信託報酬の総額は、信託財産の純資産総額に年0.8316%(税抜年0.77%)の率を乗じて得た額とします。なお、F、FBおよびマザーファンドの各投資顧問会社が受ける報酬は、ファンドの信託報酬中の委託会社が受ける報酬から支払われます。

##### (2) その他

上記のほか、ファンドの組入有価証券の売買の際に発生する売買委託手数料等を信託財産から支払います。その他、信託財産に係る監査費用等として信託財産の純資産総額に対して年率0.05%を信託財産から支払います(なお、当該率については、年率0.05%を上限として変更する場合があります。)

#### (E) 投資方針等

##### (1) 投資対象

米国株式の個別銘柄を実質的な主要投資対象とします。

##### (2) 投資態度

米国株式の個別銘柄を中心に投資し、株式等の実質組入比率を高位に保ちながら、長期的に米国株式市場のもたらすリターンを享受することを目指します。

個別銘柄の選択は、ゴールドマン・サックス・アセット・マネジメントが開発した計量モデルを使用します。定量分析と定性分析による情報を計量モデルに取り込むことにより魅力的と考えられる銘柄を発掘し、ベンチマークからの乖離リスクを計量的に管理しながらポートフォリオを構築、かつその最適化を目指します。

Fの実質組入外貨建資産については、対円で為替ヘッジにより為替変動リスクの低減を図ることを基本とします。FBの実質組入外貨建資産については、原則として為替ヘッジを行いません。

ゴールドマン・サックス・アセット・マネジメント・エル・ピー(GSAMニューヨーク)にF、FBおよびマザーファンドの米国株式および為替の運用の指図に関する権限を委託します。

市況動向や資金動向その他の要因等によっては、運用方針に従った運用ができない場合があります。

### (3) 主な投資制限

株式への実質投資割合には制限を設けません。

外貨建資産への投資については、特に制限を設けません。

デリバティブの利用はヘッジ目的に限定しません。

1発行者に対する株式等エクスポージャー、債券等エクスポージャーおよびデリバティブ取引等エクスポージャーの信託財産の純資産総額に対する比率は、原則としてそれぞれ10%、合計で20%以下とします。

## MFS欧州株ファンドF / FB(適格機関投資家専用)

### (A) ファンドの特色

各ファンドは、MFS欧州株 マザーファンド受益証券への投資を通じて、欧州の証券取引所に上場(これに準じるものを含みます。)されている株式を中心に投資し、投資信託財産の長期的な成長を目指して運用を行います。

MFS欧州株ファンドF(「F」といいます。)はMSCI ヨーロッパ インデックス(円ヘッジベース)をベンチマークとし、MFS欧州株ファンドFB(「FB」といいます。)はMSCI ヨーロッパ インデックス(円ベース)をベンチマークとします。

各ファンドは、「MFS欧州株 マザーファンド」(「マザーファンド」といいます。)を親投資信託とするファミリーファンド方式で運用します。

### (B) 信託期間

無期限(2007年4月5日設定)

### (C) ファンドの関係法人

関係	名称
委託会社	M F S インベストメント・マネジメント株式会社
受託会社	三井住友信託銀行株式会社
Fおよび マザーファンドの 投資顧問会社	マサチューセッツ・ファイナンシャル・サービスズ・カンパニー

### (D) 管理報酬等

信託報酬の総額は、投資信託財産の純資産総額に年0.81%(税抜0.75%)の率を乗じて得た金額とします。

上記のほか、ファンドの組入有価証券の売買の際に発生する売買委託手数料、投資信託財産に係る監査費用等を投資信託財産から支払います。

## (E)投資方針等

### (1)投資対象

欧州の証券取引所に上場(これに準じるものを含みます。)されている株式を実質的な主要投資対象とします。

### (2)投資態度

欧州の証券取引所に上場(これに準じるものを含みます。)されている株式を実質的な主要投資対象とし、ベンチマークを上回る投資成果を目指します。

マザーファンドにおける具体的な銘柄の選定にあたっては、「独自のリサーチによる個別企業のファンダメンタル分析に基づく銘柄選択こそが、優れた運用成果を中長期的に獲得するための最良の運用手法である」との投資哲学のもと、徹底したボトムアップ・アプローチによりアクティブに投資を行います。実際に企業リサーチを行うアナリスト自身が“ベスト・アイデア銘柄”を持ち寄ってポートフォリオを運用します。

株式の実質組入比率は、原則として高位を維持することを基本とします。

Fの実質外貨建資産については、原則として為替ヘッジにより為替変動リスクの低減を図ることを基本とします。なお、為替ヘッジは、原則としてマザーファンドのベンチマークであるMSCIヨーロッパインデックスの通貨配分に準じて行います。

FBの実質外貨建資産については、原則として為替ヘッジを行いません。

マサチューセッツ・ファイナンシャル・サービスズ・カンパニーにマザーファンドの運用の指図(国内の短期金融資産の運用の指図に係る権限を除きます。)ならびにFの為替ヘッジの指図に関する権限を委託します。

資金動向、市況動向等によっては、上記のような運用ができない場合があります。

### (3)主な投資制限

株式への実質投資割合には制限を設けません。

外貨建資産への実質投資割合には制限を設けません。

投資信託証券(マザーファンド受益証券および上場投資信託証券を除きます。)への実質投資割合は、投資信託財産の純資産総額の5%以内とします。

デリバティブの利用はヘッジ目的に限定します。

一般社団法人投資信託協会規則に定める一の者に対する株式等エクスポージャー、債券等エクスポージャーおよびデリバティブ等エクスポージャーの信託財産の純資産総額に対する比率は、原則として、それぞれ10%、合計で20%を超えないものとし、当該比率を超えることとなった場合には、委託者は、一般社団法人投資信託協会規則にしたがい当該比率以内となるよう調整を行うこととします。

## ティー・ロウ・プライス 海外株式ファンドF / FB(適格機関投資家専用)

### (A)ファンドの特色

ファンドは、親投資信託であるティー・ロウ・プライス 海外株式マザーファンドへの投資を通じて、日本を除く世界各国の株式(エマージング・マーケットも含みます。)に実質的に投資し、信託財産の中長期的な成長を目標として運

用を行います。

ファンドは、「ティー・ロウ・プライス 海外株式マザーファンド」（「マザーファンド」といいます。）を親投資信託とするファミリーファンド方式で運用します。

## (B)信託期間

無期限（2019年4月4日設定）

## (C)ファンドの関係法人

関係	名称
委託会社	ティー・ロウ・プライス・ジャパン株式会社
受託会社	三菱UFJ信託銀行
マザーファンドの 投資顧問会社	ティー・ロウ・プライス・アソシエイツ、インク ティー・ロウ・プライス・インターナショナル・リミテッド ティー・ロウ・プライス・香港・リミテッド ティー・ロウ・プライス・シンガポール・プライベート・リミテッド ティー・ロウ・プライス・オーストラリア・リミテッド ティー・ロウ・プライス（カナダ）、インク

## (D)管理報酬等

信託報酬の総額は、信託財産の純資産総額に年0.74736%（税抜0.692%）の率を乗じて得た額とします。なお、マザーファンドの投資顧問会社が受ける報酬は、ファンドの信託報酬中の委託会社が受ける報酬から支払われます。

上記のほか、ファンドの組入有価証券の売買の際に発生する売買委託手数料等を信託財産から支払います。その他、信託財産に係る監査費用等として信託財産の純資産総額に対して年率0.108%（税抜0.1%）を上限として信託財産から支払います。

## (E)投資方針等

### (1)投資対象

日本を除く世界各国の株式（エマージング・マーケットも含まれます。）を実質的な投資対象とします。

### (2)投資態度

マザーファンド受益証券への投資を通じて、日本を除く世界各国の株式（エマージング・マーケットも含まれます）の中で、成長性が高いと判断される企業の株式を中心に投資を行います。

マザーファンド受益証券への投資を通じて、主として、上場会社の普通株式および優先株、新株予約権付社債、米国預託証券(ADR)、欧州預託証券(EDR)、グローバル預託証券(GDR)といった株関連の証券へ投資をします。

マザーファンド受益証券における銘柄選択に関しては、個別企業分析に基づく「ボトム・アップ・アプローチ」を重

視した運用を行いません。個別企業分析にあたっては、ティール・ロウ・プライスのアナリストによる独自の企業調査情報を活用します。

\*委託会社およびその関連会社をいいます。

Fの実質組入外貨建資産については、原則として対円への為替ヘッジを行い、為替変動リスクの低減を図ることを基本とします。なお、為替ヘッジが困難な一部の通貨については、当該通貨との相関等を勘案し、他の通貨による代替ヘッジを行なう場合があります。FBの実質組入外貨建資産については、原則として対円での為替ヘッジは行ないません。

市場動向、資金動向、信託財産の規模等により、上記のような運用ができない場合があります。

### (3) 主な投資制限

株式への実質投資割合には、制限を設けません。

外貨建資産への実質投資割合には、制限を設けません。

デリバティブの実質利用はヘッジ目的に限定せず、効率的運用のために用いることがあります。

外国為替予約取引の実質利用は為替変動リスクを回避するために行うことができます。

投資信託証券（マザーファンド受益証券および上場投資信託証券を除きます。）への実質投資割合は、信託財産の純資産総額の5%以下とします。

一般社団法人投資信託協会の規則に定める一の者に対する株式等エクスポージャー、債券等エクスポージャーおよびデリバティブ取引等エクスポージャーの信託財産の純資産総額に対する比率は、原則としてそれぞれ10%、合計で20%以下とすることとし、当該比率を超えることとなった場合には、一般社団法人投資信託協会の規則にしたがい当該比率以内となるよう調整を行うこととします。

## ABグローバル・コア・エクイティ・ファンドF/FB

### (A) ファンドの特色

ファンドは、主に日本を除く世界各国の金融商品取引所に上場している企業の株式(DR(預託証券)を含みます。)に分散投資することで、ベンチマークを上回る投資成果を目指します。

ファンドのベンチマークは、MSCI-KOKUSAI インデックス(米ドル・ベース)です。

ファンドは、円建てオープン・エンド型の英領ケイマン諸島籍契約型外国籍投資信託です。

### (B) 信託期間

無期限(2015年4月9日設定)

### (C) ファンドの関係法人

関係	名称
----	----

投資顧問会社	アライアンス・バーンスタイン・エル・ピー
受託会社	グローバル・ファンズ・トラスト・カンパニー
保管受託銀行、管理事務代行会社	ノムラ・バンク(ルクセンブルグ)エス・エー

**(D) 管理報酬等**

信託報酬は、純資産総額に年0.85%の率を乗じて得た額とします。

上記のほか、ファンドは、信託財産に関する租税、組入有価証券の売買の際に発生する売買委託手数料、信託財産の監査費用、外貨建資産の保管等に要する費用、弁護士報酬等を負担します。また、ファンドの設立に係る費用はファンドが負担し、原則として1年を超えない期間にわたり償却します。

**(E) 投資方針等****(1) 投資対象**

日本を除く世界各国の金融商品取引所に上場している株式(DR(預託証券)を含みます。)

**(2) 投資態度**

主に日本を除く世界各国の金融商品取引所に上場している株式(DR(預託証券)を含みます。)に分散投資することで、ベンチマークを上回る投資成果を目指します。

外貨建資産への投資割合には制限を設けません。

FKクラスは、対円の為替変動リスクを低減するため、原則として為替ヘッジを行います。為替ヘッジについては、ファンドのポートフォリオの通貨配分に関わらず、ベンチマークの通貨配分(月次見直し)に基づいて行います。ただし、有価証券売買、市場環境、投資顧問会社が定める特定通貨の代替ヘッジなどに起因して、ベンチマークを構成する各通貨へのエクスポージャーが完全に円ヘッジされない場合があります。

FBクラスは、原則として為替ヘッジを行いません。

**(3) 主な投資制限**

有価証券の空売りは行いません。

投資信託証券(上場投資信託等は除く)への投資割合は、ファンドの純資産総額の5%を超えないものとします。

一般社団法人投資信託協会規則に定める一者に対する株式等エクスポージャー、債券等エクスポージャーおよびデリバティブ等エクスポージャーのファンドの純資産総額に対する比率は、原則として、それぞれ10%、合計で20%を超えないものとし、当該比率を超えることとなった場合には、投資顧問会社は、一般社団法人投資信託協会規則に従い当該比率以内となるよう調整を行うこととします。

流動性の低い資産への投資割合は、ファンドの純資産総額の15%を超えないものとします。ただし、私募株式、非上場株式、その他の流動性の低い資産に投資するにあたって、価格の透明性を確保する方法が取られている場合にはこの限りではありません。

投資顧問会社が運用を行う投資ファンドの全体において、一発行会社の発行する株式(投資法人が発行する投資証券を含む。)について、発行済総株式数の50%を超えて当該発行会社の株式に投資しません。

借入総額がファンドの純資産総額の10%を超えることになる借入れは行いません。ただし、合併等の非常事態または緊急事態の場合には、一時的に10%の制限を超過することができます。



## ジュピター ヨーロピアン グロース(為替ヘッジあり)<sup>\*1</sup> / (為替ヘッジなし)<sup>\*2</sup>

\*1はFに該当(以下、「F」と記載)、\*2はFBに該当(以下、「FB」と記載)

### (A)ファンドの特色

ファンドは、欧州の株式等(上場優先証券などの株式関連証券を含みます)を主要投資対象とし、欧州での投資機会を捉え、信託財産の長期的な成長を図ることを目指します。「欧州の株式等」とは、欧州に所在地がある企業や、主な経済活動を欧州(英国を含みます)で行なう企業が発行する株式等を指します。

投資顧問会社は、原則として、主としてボトムアップ・アプローチによって、株価の割安度や成長性などの観点から投資銘柄を選定します。

ファンドは、円建てオープン・エンド型のルクセンブルグ籍外国投資法人です。

### (B)信託期間

無期限(2018年9月24日設立)

### (C)ファンドの関係法人

関係	名称
投資顧問会社	ジュピター・アセット・マネジメント・リミテッド
管理会社	ジュピター・ユニット・トラスト・マネージャーズ・リミテッド
保管受託銀行 管理事務代行会社	ジェー・ピー・モルガン・バンク・ルクセンブルグ エス・エー

### (D)管理報酬等

信託報酬は純資産総額の0.91%(年率)とします。信託財産留保額はありません。

上記の他、ファンドは、ファンドの組入有価証券の売買の際に発生する売買委託手数料、信託事務の処理に要する費用、信託財産の監査に要する費用、外貨建資産の保管等に要する費用、借入金の利息等を負担します。

## (E)投資方針等

### (1)投資対象

欧州の株式等(上場優先証券などの株式関連証券を含みます)を主要投資対象とします。

### (2)投資態度

欧州の株式等(上場優先証券などの株式関連証券を含みます)を主要投資対象とし、欧州での投資機会を捉え、信託財産の長期的な成長を図ることを目指します。

ボトムアップ・アプローチによって、株価の割安度や成長性などの観点から投資銘柄を選定します。

ファンドは市場全体の下落を回避する目的でキャッシュ等への投資や株価指数先物取引等のデリバティブ取引の活用を図る場合があります。

Fの実質組入外貨建資産については、原則として為替ヘッジ(先進国通貨等による代替ヘッジを含みます。)により為替変動リスクの低減を図ります。FBの実質組入外貨建資産については、原則として為替ヘッジを行いません。

外国為替予約取引の利用はヘッジ目的に限定しません。

デリバティブを利用する場合があります。

### (3)主な投資制限

同一発行体が発行する譲渡可能証券等への投資割合は信託財産の純資産総額の10%以内とします。

デリバティブの利用はヘッジ目的に限定しません。

ファンドは貴金属や商品および貴金属や商品に関連する証券等に投資を行いません。

資金の借入はファンドの純資産総額の10%を上限とします。

## ノムラ・ワールド(除く日本)エクイティ・ファンドF/FB

### (A)ファンドの特色

ファンドは、主として日本を除く世界各国の上場株式に実質的に投資を行うことにより、ベンチマーク指数を上回る収益の確保を目指します。ファンドは、ケイマン諸島籍契約型外国投資信託(円建て)であり、以下の2つのクラスがあります。

F:円以外の外貨建て通貨については、対円での為替ヘッジを実質的に行うことを基本とします。Fのベンチマークは、MSCIコクサイ・インデックス(円ヘッジベース)です。

FB:円以外の外貨建て通貨については、対円での為替ヘッジを実質的に行わないことを基本とします。FBのベンチマークは、MSCIコクサイ・インデックス(円ベース)です。

### (B)信託期間

無期限(2015年4月9日設定)

### (C)ファンドの関係法人

	名称
投資顧問会社	野村アセットマネジメント株式会社
副投資顧問会社	ホチキス・アンド・ワイリー・キャピタル・マネジメント・エルエルシー
受託会社	グローバル・ファンズ・トラスト・カンパニー
保管受託銀行 管理事務代行会社	ノムラ・バンク（ルクセンブルグ）エス・エー

**(D) 管理報酬等**

信託報酬の総額は、信託財産の純資産総額の0.75%（年率）とします。

申込手数料は発生しません。

ファンドは、信託財産に関する租税、組入有価証券の売買時の売買委託手数料、信託事務の処理に要する費用および信託財産の監査に要する費用、外貨建資産の保管などに要する費用、借入金の利息および立替金の利息等を負担する場合があります。

**(E) 投資方針等****(1) 投資対象**

日本を除く先進国の株式を実質的な主要投資対象とします。

**(2) 投資態度**

独自のリサーチに基づき、将来のキャッシュフローの割引現在価値に対して割安な銘柄に投資します。

株式の実質組入比率は、原則として高位を基本とします。

Fの実質組入外貨建資産については、原則として為替ヘッジにより為替変動リスクの低減を図ることを基本とします。FBの実質組入外貨建資産については、原則として為替ヘッジを行いません。

ホチキス・アンド・ワイリー・キャピタル・マネジメント・エルエルシーに運用の権限の一部を委託します。

資金動向、市況動向等によっては、上記のような運用ができない場合があります。

**(3) 主な投資制限**

株式への実質投資割合には制限を設けません。

外貨建て資産への実質投資割合には制限を設けません。

投資信託証券への実質投資割合は信託財産の純資産総額の5%以内とします。

一般社団法人投資信託協会規則に定める一の者に対する株式等エクスポージャー、債券等エクスポージャーおよびデリバティブ等エクスポージャーの信託財産の純資産総額に対する比率は、原則としてそれぞれ10%、合計で20%以内とすることとし、当該比率を超えることとなった場合には、同規則に従い当該比率以内となるよう調整を行なうこととします。

## AB SICAV - セレクトUSエクイティ・ポートフォリオ クラス S1シェアーズ(円建て円ヘッジ)<sup>\*1</sup> / (円建て)<sup>\*2</sup>

\*1はFに該当(以下、「F」と記載)、\*2はFBに該当(以下、「FB」と記載)

### (A)ファンドの特色

ファンドは、様々なマーケット・サイクルを通じてリスク調整後リターンを最大化し、米国株式市場全般と比較して良好なリターンの獲得を目指します。

ファンドの参照ベンチマークは、S&P500インデックスです。

### (B)信託期間

無期限（ポートフォリオ設定日：2011年8月23日）

### (C)ファンドの関係法人

関係	名称
投資顧問会社	アライアンス・パースタイン・エル・ピー
管理会社	アライアンス・パースタイン・ルクセンブルグ・エス・エイ・アール・エル
保管銀行 管理事務代行	ブラウン・ブラザーズ・ハリマン（ルクセンブルグ）エス・シー・エイ

### (D)管理報酬等

純資産総額に以下の率（年率）を乗じた額

運用管理報酬：日々の純資産総額の平均の年率0.75%

管理会社報酬：50,000米ドルまたは日々の平均純資産総額の年率0.01%のうちいずれか低い金額

その他費用：保管報酬、管理事務代行報酬、名義書換代行報酬、ファンドの資産および収益に課せられる税金、組入る有価証券の売買時の売買手数料、監査費用、弁護士費用等、ファンドの運営に必要な各種経費がかかります。

投資者が負担する報酬・費用の上限率

本書の日付現在、投資者が一会計年度に負担する報酬および費用の総額は、クラスS1シェアーズ（円建て） / （円建て円ヘッジ）が帰属するファンドの平均純資産総額に対する年率0.90%を上限とし、その上限率を超える報酬および費用（ ）は管理会社が自発的に負担します。ただし、管理会社がかかる負担をしない場合には、その旨を事前に販売会社に通知します。

ルクセンブルグ年次税以外の税金、仲介手数料および借入利息は含まれません。

上記費用等の合計額については、申込金額や保有期間等に応じて異なりますので、あらかじめ表示することができません。

## (E)投資方針等

### (1)主要投資対象

米国の株式

### (2)投資態度

ファンドは、主に米国の金融商品取引所で取引されている株式等に投資します。なお、限定された範囲内で、米国外の金融商品取引所に上場されている株式に投資することもできます。

米国等の転換優先株式、オプション、新株引受権証券、ETF等に投資することがあります。

ファンドは、主として中型および大型の企業の株式に投資しますが、小型の株式にも投資をすることがあります。

クラス S 1 シェアーズ（円建て円ヘッジ）では、基軸通貨（米ドル）と表示通貨（日本円）間の為替レートの変動による影響を低減するために、為替ヘッジ取引を行います。

### (3)主な投資制限

米国株式への投資割合は、原則として純資産総額の80%以上とします。

流動性の低い資産への投資は、純資産総額の10%を超えないものとします。

ファンドの借入れ総額は、純資産総額の10%を上限とします。

## ノムラ海外債券ファンド(カスタムBM型)FC / FD(適格機関投資家専用)

### (A)ファンドの特色

各ファンドは、親投資信託であるノムラ海外債券ファンド(カスタムBM型) マザーファンドの受益証券を主要投資対象とし、主として日本を除く世界の公社債に実質的に投資し、信託財産の成長を図ることを目的として、積極的な運用を行なうことを基本とします。

ノムラ海外債券ファンド(カスタムBM型)FC(「FC」といいます。)はブルームバーグ・パークレイズ・米国総合インデックス(円ヘッジベース)、ブルームバーグ・パークレイズ・汎欧州総合インデックス(円ヘッジベース)、およびブルームバーグ・パークレイズ・オーストラリア総合インデックス(円ヘッジベース)<sup>1</sup>を20%:60%:20%の比率で委託者が独自に合成した指数をベンチマークとします。また、ノムラ海外債券ファンド(カスタムBM型)FD(「FD」といいます。)はブルームバーグ・パークレイズ・米国総合インデックス(円換算ベース)、ブルームバーグ・パークレイズ・汎欧州総合インデックス(円換算ベース)、およびブルーム

バーグ・パークレイズ・オーストラリア総合インデックス(円換算ベース)<sup>2</sup>を20%:60%:20%の比率で委託者が独自に合成した指数をベンチマークとします。

- 1 「ブルームバーグ・バークレイズ・米国総合インデックス(円ヘッジベース)」、「ブルームバーグ・バークレイズ・汎欧州総合インデックス(円ヘッジベース)」、「ブルームバーグ・バークレイズ・オーストラリア総合インデックス(円ヘッジベース)」は、各々「ブルームバーグ・バークレイズ・米国総合インデックス(米国ドルベース)」、「ブルームバーグ・バークレイズ・汎欧州総合インデックス(現地通貨ベース)」、「ブルームバーグ・バークレイズ・オーストラリア総合インデックス(現地通貨ベース)」を委託会社が為替ヘッジコストを考慮して円換算したものです。
- 2 「ブルームバーグ・バークレイズ・米国総合インデックス(円換算ベース)」、「ブルームバーグ・バークレイズ・汎欧州総合インデックス(円換算ベース)」、「ブルームバーグ・バークレイズ・オーストラリア総合インデックス(円換算ベース)」は、各々「ブルームバーグ・バークレイズ・米国総合インデックス(米国ドルベース)」、「ブルームバーグ・バークレイズ・汎欧州総合インデックス(現地通貨ベース)」、「ブルームバーグ・バークレイズ・オーストラリア総合インデックス(現地通貨ベース)」をもとに、委託会社が円換算したものです。

各ファンドは、「ノムラ海外債券ファンド(カスタムBM型) マザーファンド」(「マザーファンド」といいます。)を親投資信託とするファミリーファンド方式で運用します。なお、公社債等に直接投資する場合があります。

#### (B) 信託期間

無期限(2009年4月9日設定)

#### (C) ファンドの関係法人

関係	名称
委託会社	野村アセットマネジメント株式会社
受託会社	野村信託銀行株式会社
マザーファンドの 投資顧問会社	ノムラ・アセット・マネジメントU.K.リミテッド ノムラ・グローバル・アルファ・エルエルシー

#### (D) 管理報酬等

信託報酬の総額は、信託財産の純資産総額に年0.3996%(税抜年0.37%)の率を乗じて得た額とします。なお、マザーファンドの投資顧問会社が受ける報酬は、ファンドの信託報酬中の委託者が受ける報酬から支払われます。

上記のほか、ファンドの組入る有価証券の売買の際に発生する売買委託手数料、信託財産に係る監査費用等を信託財産から支払います。

#### (E) 投資方針等

## (1)投資対象

日本を除く世界の公社債(国債、政府保証債、政府機関債、準政府債(州政府債)、国際機関債、社債、モーゲージ証券等)を実質的な主要投資対象とします。

## (2)投資態度

ポートフォリオの構築にあたっては、原則として、投資時点においてBBB-格相当以上の格付(投資適格格付)を有する公社債、または同等の信用度を有すると判断される公社債を組入れることを基本とします。

ポートフォリオのデュレーションは、ベンチマーク±2年程度の範囲内に維持することを基本とします。

ポートフォリオのデュレーションのコントロール等のために債券先物取引等のデリバティブを活用する場合があります。

マザーファンドにおける外貨のエクスポージャーの調整にあたっては、為替予約取引等を利用し、ロング・ポジションとショート・ポジションを構築します。

FCの実質組入外貨建資産については、原則としてマザーファンドの通貨配分の如何に関わらず、マザーファンドのベンチマークの通貨配分をベースに対円で為替ヘッジを行なうことを基本とします。FDの実質組入外貨建資産については、原則として為替ヘッジを行いません。

マザーファンドのベンチマークは、ブルームバーグ・バークレイズ・米国総合インデックス(円換算ベース)、ブルームバーグ・バークレイズ・汎欧州総合インデックス(円換算ベース)、ブルームバーグ・バークレイズ・オーストラリア総合インデックス(円換算ベース)を20%:60%:20%の比率で委託者が独自に合成した指数です。

マザーファンドの運用にあたっては、ノムラ・アセット・マネジメントU.K.リミテッドおよびノムラ・グローバル・アルファ・エルエルシーに運用の指図に関する権限の一部を委託します。

資金動向、市況動向等によっては上記のような運用ができない場合があります。

### (3) 主な投資制限

外貨建資産への実質投資割合には制限を設けません。

デリバティブの利用はヘッジ目的に限定しません。

外国為替予約取引の利用はヘッジ目的に限定しません。

株式への直接投資は行ないません。株式への投資は、優先証券のうち株券または新株引受権証書の性質を有するものまたは転換社債を転換および新株予約権（転換社債型新株予約権付社債の新株予約権に限り。）を行使したものに限り、株式への実質投資割合は信託財産の純資産総額の5%以内とします。

同一銘柄の株式への実質投資割合は、信託財産の純資産総額の5%以内とします。

同一銘柄の転換社債ならびに転換社債型新株予約権付社債への実質投資割合は、信託財産の純資産総額の10%以内とします。

投資信託証券への実質投資割合は信託財産の純資産総額の5%以内とします。

一般社団法人投資信託協会規則に定める合理的な方法により算出した額が、信託財産の純資産総額を超えることとなるデリバティブ取引等（同規則に定めるデリバティブ取引等をいいます。）の利用は行ないません。

一般社団法人投資信託協会規則に定める一の者に対する株式等エクスポージャー、債券等エクスポージャーおよびデリバティブ等エクスポージャーの信託財産の純資産総額に対する比率は、原則としてそれぞれ10%、合計で20%以内とすることとし、当該比率を超えることとなった場合には、同規則に従い当該比率以内となるよう調整を行なうこととします。

### (4) 収益分配方針

収益分配金額は、分配原資の範囲で委託者が決定するものとし、原則として利子・配当等収益等を中心に安定分配を行ないます。ただし、基準価額水準等によっては売買益等が中心となる場合があります。

## ノムラ - AMP 豪州債券ファンドFC / FD (適格機関投資家専用)

### (A) ファンドの特色



各ファンドは、親投資信託であるノムラ - AMP豪州債券ファンド マザーファンドへの投資を通じて、主としてオーストラリアドル建ての公社債に実質的に投資し、信託財産の成長を図ることを目的として積極的な運用を行なうことを基本とします。

ノムラ - AMP豪州債券ファンドFC(「FC」といいます。)は、ブルームバーグオーストラリア債券(総合)インデックス(円ヘッジベース)<sup>1</sup>をベンチマークとします。また、ノムラ - AMP豪州債券ファンドFD(「FD」といいます。)は、ブルームバーグオーストラリア債券(総合)インデックス(円換算ベース)<sup>2</sup>をベンチマークとします。

1「ブルームバーグオーストラリア債券(総合)インデックス(円ヘッジベース)」は、Bloomberg AusBond Composite 0+ Yr Index(オーストラリアドルベース)をもとに、委託会社が独自にヘッジコストを考慮して円換算したものです。

2「ブルームバーグオーストラリア債券(総合)インデックス(円換算ベース)」は、Bloomberg AusBond Composite 0+ Yr Index(オーストラリアドルベース)をもとに、委託会社が独自に円換算したものです。

各ファンドは、「ノムラ - AMP豪州債券ファンド マザーファンド」(「マザーファンド」といいます。)を親投資信託とするファミリーファンド方式で運用します。なお、公社債等に直接投資する場合があります。

## (B)信託期間

無期限(2006年9月14日設定)

## (C)ファンドの関係法人

関係	名称
委託会社	野村アセットマネジメント株式会社
受託会社	三井住友信託銀行株式会社
マザーファンドの 投資顧問会社	AMPキャピタル・インベスターズ・リミテッド

## (D)管理報酬等

信託報酬の総額は、信託財産の純資産総額に年0.594%(税抜年0.55%)の率を乗じて得た額とします。なお、マザーファンドの投資顧問会社が受ける報酬は、ファンドの信託報酬中の委託者が受ける報酬から支払われます。

上記のほか、ファンドの組入有価証券の売買の際に発生する売買委託手数料、信託財産に係る監査費用等を信託財産から支払います。

## (E)投資方針等

## (1)投資対象

オーストラリアドル建ての公社債(国債、政府機関債、準政府債(州政府債)、国際機関債、社債等)を実質的な主要投資対象とします。

## (2)投資態度

投資する公社債については、ファンド全体の加重平均格付をA-格相当以上とすることを基本とします。なお、BB+格相当以下の格付が付与されている債券(格付がない場合は同等の信用度を有すると判断されるものを含みます。)に投資する場合があります。

モーゲージ証券、アセットバック証券、転換社債および優先証券等に実質的に投資を行なう場合があります。

公社債への投資にあたっては、ポートフォリオの効率的なリスク配分(=リスク・バジェットティング)を決定し、付加価値の源泉の分散を図り、マクロ経済分析および個別発行体の信用リスク分析等に基づき、デュレーション、イールドカーブ戦略、セクター配分(種別の配分)、個別銘柄選定等をアクティブに決定・変更し、収益の獲得を目指します。

ファンド全体のデュレーションは、通常、豪州債券の市場全体のデュレーションを中心として±1.5年程度の範囲内に維持することを基本とします。ただし、投資環境、市況動向、資金動向等を勘案し、委託者が必要と判断した場合は、一時的に上記の範囲を超える場合があります。

マザーファンドにおいては、オーストラリアドル建て以外の外貨建資産への投資割合は、原則として信託財産の純資産総額の10%以内とします。オーストラリアドル建て以外の外貨建資産に投資を行なった場合は、当該資産について、原則としてオーストラリアドルに為替ヘッジを行ないます。

FCの実質組入外貨建資産については原則として為替ヘッジを活用し、為替変動リスクの低減を図ることを目指します。FDの実質組入外貨建資産については、原則として為替ヘッジを行いません。

AMPキャピタル・インベスターズ・リミテッドにマザーファンドの海外の公社債等(含む短期金融商品)の運用の指図に関する権限を委託します。

資金動向、市況動向等によっては、上記のような運用ができない場合があります。

### (3) 主な投資制限

外貨建資産への実質投資割合には制限を設けません。

デリバティブの利用はヘッジ目的に限定しません。

外国為替予約取引はヘッジ目的に限定しません。

株式への投資は、優先証券のうち株券または新株引受権証券の性質を有するものまたは転換社債を転換および新株予約権(転換社債型新株予約権付社債の新株予約権に限り、)を行使したものに限り、株式への実質投資割合は信託財産の純資産総額の30%以内とします。

同一銘柄の株式への実質投資割合は、信託財産の純資産総額の5%以内とします。

同一銘柄の転換社債ならびに転換社債型新株予約権付社債への実質投資割合は、信託財産の純資産総額の10%以内とします。

投資信託証券への実質投資割合は、信託財産の純資産総額の5%以内とします。

一般社団法人投資信託協会規則に定める合理的な方法により算出した額が、信託財産の純資産総額を超えることとなるデリバティブ取引等(同規則に定めるデリバティブ取引等をいいます。)の利用は行いません。

一般社団法人投資信託協会規則に定める一の者に対する株式等エクスポージャー、債券等エクスポージャーおよびデリバティブ等エクスポージャーの信託財産の純資産総額に対する比率は、原則としてそれぞれ10%、合計で20%以内とすることとし、当該比率を超えることとなった場合には、同規則に従い当該比率以内となるよう調整を行なうこととします。

### (4) 収益分配方針

収益分配金額は、分配対象額の範囲内で委託者が決定するものとし、原則として利子・配当等収益等を中心に安定分配を行いません。ただし、基準価額水準等によっては売買益等が中心となる場合があります。

## NPEBバン・ヨーロピアン・ボンド・ファンドFC/FD

**(A)ファンドの特色**

ファンドは、主に汎欧州市場の債券へ分散投資することにより、ベンチマークを上回る収益の確保を目指して運用を行ないます。

NPEBパン・ヨーロピアン・ボンド・ファンドFC(「FC」といいます。)は、ブルームバーグ・バークレイズ汎欧州総合インデックス(円ヘッジベース)<sup>1</sup>をベンチマークとします。また、NPEBパン・ヨーロピアン・ボンド・ファンドFD(「FD」といいます。)は、ブルームバーグ・バークレイズ汎欧州総合インデックス(円換算ベース)<sup>2</sup>をベンチマークとします。

1「ブルームバーグ・バークレイズ汎欧州総合インデックス(円ヘッジベース)」は、ブルームバーグ・バークレイズ汎欧州総合インデックス(現地通貨ベース)をもとに、投資顧問会社が独自にヘッジコストを考慮して円換算したものです。

2「ブルームバーグ・バークレイズ汎欧州総合インデックス(円換算ベース)」は、ブルームバーグ・バークレイズ汎欧州総合インデックス(現地通貨ベース)をもとに、投資顧問会社が独自に円換算したものです。

ファンドは、円建てオープン・エンド型の英領ケイマン諸島契約型外国籍投資信託です。

**(B)信託期間**

ファンドの設定日(2015年4月9日)から149年

**(C)ファンドの関係法人**

関係	名称
投資顧問会社	ブラックロック・ジャパン株式会社
副投資顧問会社	ブラックロック・インベストメント・マネジメント(UK)リミテッド
受託会社	グローバル・ファンズ・トラスト・カンパニー
管理事務代行会社 保管受託銀行	ノムラ・バンク(ルクセンブルグ)エス・エー

**(D)管理報酬等**

管理報酬は純資産総額の0.46%(年率)とします。

上記のほか、ファンドは、ファンドの組入有価証券の売買の際に発生する売買委託手数料、信託財産に係る監査費用、外貨建資産の保管などに要する費用等を負担します。

**(E)投資方針等****(1)投資対象**

汎欧州市場の債券を主要な投資対象とします。

**(2)投資態度**

主としてベンチマーク指数に含まれる債券に投資します。

FCの実質外貨建資産については、為替変動リスクの低減を図ります。FDの実質外貨建て資産については、原則として為替ヘッジは行いません。

現物債への投資に加えて、先物やデリバティブをヘッジ目的に限定せずに、ポジション造成に活用し、投資収益の向上に努めます。

資金動向・市況動向等によっては、上記のような運用ができない場合があります。

**(3)主な投資制限**

少なくともファンドの純資産額の50%以上を金融商品取引法で定義される有価証券に投資します。

有価証券(現物に限る)の空売りは行いません。

株式への直接投資は行いません。株式への投資は転換社債を転換および新株予約権(転換社債型新株予約権付社債の新株予約権に限ります。)を行使したものに限り、株式への実質投資割合は信託財産の純資産総額の30%以内とします。

資金の借入れは、合併等による一時的な場合を除き、ファンド純資産総額の10%以下とします。

投資信託証券(除く上場投資信託証券および上場不動産投資信託証券)への実質投資割合は、信託財産の純資産総額の5%以下とします。

**(4)収益分配方針**

毎月、受託会社の判断により、分配を行う方針です。ただし、必ず分配を行うものではありません。

**LM・米国債券コア・プラスFC / FD(適格機関投資家専用)****(A)ファンドの特色**

各ファンドは、親投資信託であるLM・米国債券コア・プラス・マザーファンドへの投資を通じて、主として幅広いセクターの米国ドル建ての公社債に投資を行い、信託財産の中長期的な成長を目指します。

LM・米国債券コア・プラスFC(「FC」といいます。)は、ブルームバーグ・バークレイズ米国総合インデックス(円ヘッジベース)をベンチマークとします。また、LM・米国債券コア・プラスFD(「FD」といいます。)は、ブルームバーグ・バークレイズ米国総合インデックス(円ベース)をベンチマークとします。

ブルームバーグは、ブルームバーグ・ファイナンス・エル・ピーの商標およびサービスマークです。バークレイズは、ライセンスに基づき使用されているバークレイズ・バンク・ビーエルシーの商標およびサービスマークです。ブルームバーグ・ファイナンス・エル・ピーおよびその関係会社(以下「ブルームバーグ」と総称します。)またはブルームバーグのライセンサーは、ブルームバーグ・バークレイズ・インデックスに対する一切の独占的権利を有しています。

各ファンドは、「LM・米国債券コア・プラス・マザーファンド」(「マザーファンド」といいます。)を親投資信託とするファミリーファンド方式で運用します。

#### (B) 信託期間

無期限(2006年4月13日設定)

#### (C) ファンドの関係法人

関係	名称
委託会社	レッグ・メイソン・アセット・マネジメント株式会社
受託会社	三井住友信託銀行株式会社
マザーファンドの 投資顧問会社	ウエスタン・アセット・マネジメント・カンパニー・エルエルシー ウエスタン・アセット・マネジメント・カンパニー・リミテッド

#### (D) 管理報酬等

信託報酬の総額は、信託財産の純資産総額に年0.5076%(税抜年0.47%)の率を乗じて得た額とします。なお、マザーファンドの投資顧問会社が受ける報酬は、ファンドの信託報酬中の委託会社が受ける報酬から支払われます。上記のほか、ファンドの組入る有価証券の売買の際に発生する売買委託手数料等を信託財産から支払います。その他、信託財産に係る監査費用等を信託財産から支払います。

#### (E) 投資方針等

## (1)投資対象

米国ドル建ての公社債を実質的な主要投資対象とします。

## (2)投資態度

米国ドル建ての高格付の公社債（モーゲージ証券及び資産担保証券を含みます。）及び米国のハイ・イールド社債またはエマージング・マーケット債に分散投資を行います。

原則として信託財産の純資産総額の70%以上を、S & P社、ムーディーズ社、フィッチ・レーティングス社のうち1社以上の格付機関から投資適格（BBB - またはBaa3以上）以上の格付を付与された公社債に投資します。組入れ公社債の格下げにより投資適格債の組入比率が信託財産の純資産総額の70%を下回った場合には、投資適格未滿の格付けを付与された公社債への追加投資は行いません。

ポートフォリオ全体の加重平均デュレーションは、ベンチマークの加重平均デュレーションを基準として、デュレーション戦略に基づき一定の範囲内で機動的に変動させます。

長期的観点に基づくバリュエーション（債券価値）志向の投資を行うことを基本とし、複数の投資戦略に分散することで、信託財産の成長を目指します。

米国ドル建て以外の外貨建資産への投資割合は、原則として信託財産の純資産総額の20%以内とします。

FCの実質組入外貨建資産については、原則として為替ヘッジにより為替変動リスクの低減を目指します。

FDの実質組入外貨建資産については、原則として為替ヘッジを行いません。

マザーファンドにおいては、外貨建資産のうち、米国ドル建て資産については、原則として為替ヘッジを行いません。米国ドル建て以外の外貨建資産については、当該資産を米国ドルに為替ヘッジを行うことと同等の効果が得られる為替予約を行うことができます。

債券及び金利等の派生商品を効率的運用のため使用します。

資金動向、市況動向等によっては、上記のような運用ができない場合があります。

運用の指図に関する権限のうち、米国ドル建ての公社債を中心とする有価証券等（派生商品を含みます。）の運用の指図に関する権限をウエスタン・アセット・マネジメント・カンパニー・エルエルシーに、米国ドル以外の通貨建ての公社債を中心とする有価証券等（派生商品を含みます。）及び外国為替の運用の指図に関する権限をウエスタン・アセット・マネジメント・カンパニー・リミテッドに委託します。

## (3)主な投資制限

株式(新株引受権証券及び新株予約権証券を含みます。)への実質投資割合は、信託財産の純資産総額の10%以内とします。

投資信託証券(親投資信託を除きます。)への実質投資割合は、信託財産の純資産総額の5%以内とします。

外貨建資産への実質投資割合には、制限を設けません。

為替予約の利用及びデリバティブの使用は、ヘッジ目的に限定しません。

一般社団法人投資信託協会規則に定める一の者に対する株式等エクスポージャー、債券等エクスポージャー及びデリバティブ等エクスポージャーの信託財産の純資産総額に対する比率は、原則として、それぞれ10%、合計で20%以内とすることとし、当該比率を超えることとなった場合には、一般社団法人投資信託協会規則に従い当該比率以内となるよう調整を行うこととします。

## (4)収益分配方針

収益分配金額は、委託会社が基準価額水準、市場動向等を勘案して決定します。但し、分配対象額が少額の場合は分配を行わない場合もあります。

## ウエリントン・海外債券ファンド(カスタムBM型)(ケイマン) FC / FD

## (A)ファンドの特色

ファンドは、世界に分散した債券ポートフォリオへ投資することにより、ベンチマーク指数を上回る収益の確保を目指して運用を行います。

ファンドは、ブルームバーグ・バークレイズ・米国総合インデックス、ブルームバーグ・バークレイズ・汎欧州総合インデックス、ブルームバーグ・バークレイズ・オーストラリア総合インデックスの3指数の各20%・60%・20%の比率による加重平均指数をベンチマークとします。

ウエリントン・海外債券ファンド(カスタムBM型)(ケイマン) FC(「FC」といいます。)は、上記加重平均指数の円ヘッジ指数をベンチマークとします。また、ウエリントン・海外債券ファンド(カスタムBM型)(ケイマン)FD(「FD」といいます。)は、上記加重平均指数の円換算指数をベンチマークとします。

ファンドは、円建てオープン・エンド型の英領ケイマン諸島籍契約型外国籍投資信託です。

## (B)信託期間

信託約款の日付(2009年3月24日)から149年間

## (C)ファンドの関係法人

関係	名称
投資顧問会社	ウエリントン・マネージメント・カンパニー・エルエルピー



受託会社、管理事務代行会社	ステート・ストリート・ケイマン・トラスト・カンパニー・リミテッド
保管受託銀行	ステート・ストリート・バンク・アンド・トラスト・カンパニー

#### (D) 管理報酬等

##### (1) 投資顧問報酬および成功報酬

投資顧問会社は、投資顧問報酬として1年の日々のファンドの純資産総額の平均額の実質年率0.30%の金額を、ファンドから一年毎、ファンド決算日に受領します。

投資顧問会社は、成功報酬として、以下に規定する金額をファンドから年一回受領します。

- ・成功報酬はファンドの各会計年度(1月1日から12月31日)における成功報酬控除前基準価額(分配金込み)の収益率が、同期間の指数の収益率を上回っている場合、当該超過分の20%に相当する額を成功報酬としてファンドから受領します。
- ・成功報酬の払い出しは、ファンドの会計年度の末日(12月31日)にのみ行われます。
- ・各会計年度の最終成功報酬控除前基準価額(分配金込み)、ならびに同日の指数を、翌会計年度の成功報酬計算のための新たな基準とします。尚、ハイウォーターマークや前年度からのパフォーマンス繰越などの方式は採用されていません。

##### (2) 受託報酬

受託会社は受託報酬として年額1万8,000米ドルを等分し、毎月ファンドから受領します。

##### (3) 保管報酬等

保管受託銀行は、ファンドの保管にかかる諸費用をファンドから受領しますが、当該費用は、投資対象市場及び証券、取引の頻度や量によって変動します。

管理事務代行会社は、ファンドの管理事務にかかる諸費用をファンドから受領しますが、当該費用はファンドの純資産総額に比例して変動する部分(年率0.0575%以内)と固定の部分とによって構成されます。主な固定費用としては、シェアクラス管理費用(年額12,000米ドル)、成功報酬管理費用(年額12,000米ドル)、財務諸表作成費用(年額5,000米ドル)、受益者口座管理費用(一口座当り年額500米ドル、年間最低24,000米ドル)があります。

##### (4) その他

ファンドは、監査人の費用、法律関係の費用、取引費用、その他ファンドに係る費用を負担します。

ファンドの設立に係る費用は、ファンドが負担し、1年間を超えない期間にわたり償却します。

#### (E) 投資方針等

#### (1)投資対象

世界各国の発行体が発行する債券および先進諸国上場国債先物に主に投資を行います。

#### (2)投資態度

主としてベンチマーク指数に含まれる債券に投資します。なお、指数に含まれない政府・政府関連機関、国際機関の発行する債券、モーゲージ担保証券、社債、アセットバック証券、その他の債券、ならびに短期金融資産等に投資することがあります。

国債先物の他、短期金利先物等、その他上場・店頭デリバティブを組み入れることがあります。

ファンドの投資目標の達成のために、上記のデリバティブのショート・ポジションを単独で保有することがあります。

FCの実質外貨建資産については、原則として為替ヘッジにより為替変動リスクの低減を図ります。FDの実質外貨建資産については、原則として為替ヘッジは行いません。

#### (3)主な投資制限

株式への直接投資は行いません。株式への投資は、転換社債を転換したもの等に限り、株式への実質投資割合はファンド純資産総額の5%以下とします。

少なくともファンド資産総額の50%以上を社債、国債・地方政府債、モーゲージ担保証券およびその他のアセットバック証券、CPIに投資します。

個別有価証券（現物に限る）の空売りは行ないません。ただし、デリバティブ取引およびデリバティブ取引と類似のエクスポージャーを提供するために投資運用会社が企図する特定の取引についてはこの限りではありません。

資金の借入れは、証券の決済および受益者の換金に対応するための一時的なものに限って行ないます。

ファンドは、時価の取得が困難な証券に投資を行なう場合、評価の透明性を確保する方法を規定しています。

未上場で常時換金可能ではない集団投資スキームへの投資は、ファンド純資産総額の5%以下とします。

一般社団法人投資信託協会規則に定める一者に対する株式等エクスポージャー、債券等エクスポージャーおよびデリバティブ等エクスポージャーの信託財産の純資産総額に対する比率は、原則としてそれぞれ10%、合計で20%以内とすることとし、当該比率を超えることとなった場合には、同規則に従い当該比率以内となるよう調整を行なうこととします。

#### (4)収益分配方針

受託会社が投資顧問会社と協議の上、市況動向、基準価額水準等を考慮して分配金を決定します。ただし、分配対象金額が少額の場合等には、収益分配を行わないことがあります。

## PIMCOケイマン・グローバル・アドバンテージ・ボンド・ファンド - インスティテューショナルFC(JPY、ヘッジド)ノインスティテューショナルFD(JPY)

(注)2019年6月に指定投資信託証券から削除することを予定しております。

### (A)ファンドの特色

ファンドは、世界各国（新興国を含みます。）の国債、政府機関債、国際機関債、社債、モーゲージ債、アセット・バック証券、物価連動債、仕組債等およびその派生商品を主要投資対象とし、トータルリターンを最大化をめざします。

ファンドは、英領ケイマン諸島籍のオープンエンド型外国投資信託（円建）です。

PIMCOケイマン・グローバル・アドバンテージ・ボンド・ファンド インスティテューショナルFC（JPY、ヘッジ）（「FC」といいます）

は、PIMCOグローバル・アドバンテージ・ボンド・インデックス（カスタムヘッジ・円ベース）をベンチマークとします。また、PIMCOケイマン・グローバル・アドバンテージ・ボンド・ファンド インスティテューショナルFD（JPY）（「FD」といいます）は、PIMCOグローバル・アドバンテージ・ボンド・インデックス（ヘッジなし・円ベース）をベンチマークとします。

当インデックスにおける「カスタムヘッジ」とは、外貨建資産を対円で為替ヘッジする手法を表わしたものであり、新興国通貨等を対円で為替ヘッジする場合には、米ドル等先進国通貨を用いる場合があります。

### (B) 信託期間

2050年6月30日まで（2009年10月8日設定 / 受託会社の決定により信託期間を更新することができます。）

### (C) ファンドの関係法人

関係	名称
投資顧問会社	パシフィック・インベストメント・マネジメント・カンパニー・エルエルシー
受託会社	メイプルズエフエス・ピーシーティールミテッド
保管受託銀行、 管理事務代行会社	ブラウン・ブラザーズ・ハリマン・アンド・カンパニー
名義書換事務受託会社	ブラウン・ブラザーズ・ハリマン・（ルクセンブルグ）・エス・シー・エー

### (D) 管理報酬等

投資顧問報酬および管理事務代行報酬の総額は純資産総額に年率0.55%以内の率を乗じて得た額とします。

上記のほか、信託財産に関する租税、組入有価証券の売買時の売買委託手数料、信託事務の処理に要する費用および信託財産の監査に要する費用、外貨建資産の保管などに要する費用、借入金の利息および立替金の利息、訴訟費用および損害賠償費用等を信託財産から支払います。

### (E) 投資方針等

## (1)投資対象

世界各国(新興国を含みます。)の国債、政府機関債、国際機関債、社債、モーゲージ債、アセット・バック証券、物価連動債、仕組債等およびその派生商品を主要投資対象とします。

派生商品については、オプション取引、先物取引、スワップ取引などを活用します。

## (2)投資態度

通常、純資産総額の80%以上を、債券およびその派生商品に投資します。

ムーディーズ社によるBaa格(S&P社によるBBB格、もしくはフィッチ社によるBBB格、またはその他の一般的に認められた格付機関による同等格の格付)未満の格付の債券(格付がない場合は同等の信用度を有すると投資顧問会社が判断するものを含みます。)への投資比率は15%以内とします。

通常、ポートフォリオの平均デュレーションは、8年以下とします。

通常、通貨配分については、ベンチマークにおける各通貨の比率の±10%以内とします。

FCの外貨建資産については、原則として為替ヘッジ(先進国通貨等による代替ヘッジを含みます。)により為替リスクの低減を図ることを基本とします。FDの外貨建資産については、原則として為替ヘッジを行いません。

資金動向、市況動向によっては、上記のような運用ができない場合があります。

## (3)主な投資制限

株式への直接投資は行いません。株式への投資は転換社債を転換したものに限りです。

同一発行体の発行する債券への投資割合は、純資産総額の5%以内とします。ただし、各国政府、その政府の部局、政府系機関、政府系企業が発行し、または保証した債券は、この限りではありません。

有価証券の空売りについては、空売りを行なった有価証券の時価総額が純資産総額を超えないものとします。

純資産総額の10%を超える借入れは行いません。

流動性の乏しい証券(通常の方法では、ファンドが証券を時価評価した金額とほぼ同金額で7日以内に処分できない証券)への投資割合は、純資産総額の15%以内とします。

デリバティブの利用は、ヘッジ目的に限定しません。

## (4)収益分配方針

収益分配金額は、原則として利子収入および売買益等から基準価額水準等を勘案して決定します。

PIMCOグローバル・アドバンテージ・ボンド・インデックスについて

PIMCO グローバル・アドバンテージ・ボンド・インデックス（GLADI）の一部の特長については、特許取得済みです（米国特許番号：8,306,892）。「GLOBAL ADVANTAGE（グローバル・アドバンテージ）」と「GLADI」はPIMCO（パンフィック・インベストメント・マネジメント・カンパニー・エルエルシー）の商標です。

GLADI はPIMCO とは独立したグローバルなインデックスであり、プロバイダーであるICE Data Indices社（ICE Data Indices, LLC）によって管理、計算されています。ICE Data Indices社は、インデックスの構築方法に基づいたインデックスの作成、インデックス構成銘柄の確認、その他のインデックス・データの計算に関わる全ての技術的な事柄に対応します。

## ノムラ・マルチ・マネージャーズ・ファンドII - 米国債券FC/FD

### (A)ファンドの特色

ファンドは、米ドル建ての公社債(以下、「米国債券」といいます。)を主要投資対象とし、安定的なインカムゲインの確保と信託財産の成長を目標に運用を行うことを基本とします。

投資顧問会社が、運用体制や運用プロセスなどに対する独自の定性評価を重視し、米国債券の運用を行なう運用会社を選定します(選定する運用会社は複数になる場合があります)。

ノムラ・マルチ・マネージャーズ・ファンドII - 米国債券FC(「FC」といいます。)は、ブルームバーグ・パークレイズ・米国総合インデックス(円ヘッジベース)<sup>1</sup>をベンチマークとします。また、ノムラ・マルチ・マネージャーズ・ファンドII - 米国債券FD(「FD」といいます。)は、ブルームバーグ・パークレイズ・米国総合インデックス(円換算ベース)<sup>2</sup>をベンチマークとします。

ファンドは、円建てオープン・エンド型の英領ケイマン諸島籍契約型外国籍投資信託です。

1「ブルームバーグ・パークレイズ・米国総合インデックス(円ヘッジベース)」はブルームバーグ・パークレイズ・米国総合インデックス(米ドルベース)をもとに、投資顧問会社が独自にヘッジコストを考慮して円換算したものです。

2「ブルームバーグ・パークレイズ・米国総合インデックス(円換算ベース)」は、ブルームバーグ・パークレイズ・米国総合インデックス(米ドルベース)をもとに、投資顧問会社が独自に円換算したものです。

### (B)信託期間

無期限(2011年10月6日設定)

### (C)ファンドの関係法人

関係	名称
投資顧問会社	野村アセットマネジメント株式会社
受託会社	グローバル・ファンズ・トラスト・カンパニー

保管受託銀行 管理事務代行会社	ノムラ・バンク（ルクセンブルグ）エス・エー
--------------------	-----------------------

**副投資顧問会社**

副投資顧問会社は、投資顧問会社との契約に基づきファンドの投資運用業務を行いません。

名称
Mellon Investments Corporation

上記の副投資顧問会社は、2019年3月末現在のものであり、投資顧問会社の投資判断その他の理由により、適宜増減および入替が行なわれる可能性があります。

**(D) 管理報酬等**

信託報酬は純資産総額の0.45%（年率）とします。

申込手数料は発生しません。

信託財産留保額は、1口につき純資産価格の0.1%とします。

ファンドは、信託財産に関する租税、組入有価証券の売買時の売買委託手数料、信託事務の処理に要する費用および信託財産の監査に要する費用、外貨建資産の保管などに要する費用、副投資顧問会社の追加に要する費用、借入金の利息および立替金の利息などを負担する場合があります。また、ファンドの設立に係る費用はファンドが負担し、5年を超えない期間にわたり償却します。

**(E) 投資方針等**

### (1)投資対象

米ドル建ての公社債を主要投資対象とします。

### (2)投資態度

米ドル建ての公社債(以下、「米国債券」といいます。)を主要投資対象とし、安定的なインカムゲインの確保と信託財産の成長を目標に運用を行うことを目指します。

投資顧問会社が、米国債券の運用を行なう副投資顧問会社の選定と、各副投資顧問会社が運用する信託財産の配分比率を決定します。

副投資顧問会社の選定にあたっては、運用体制や運用プロセスなどに対する独自の定性評価を重視し、米国債券の運用において優れていると判断した運用会社を選定します(選定する運用会社は複数になる場合があります)。

投資顧問会社は選定した副投資顧問会社及びファンド全体のリスク特性の状況を絶えずモニターし、必要に応じて各副投資顧問会社が運用する信託財産の配分比率の変更や副投資顧問会社の入替を適宜行ないます。

FCの外貨建資産については、原則としてブルームバーグ・バークレイズ・米国総合インデックス(円換算ベース)の通貨配分をベースに対円で為替ヘッジを行うことを基本とします。FDの外貨建資産については、原則として為替ヘッジは行いません。

資金動向、市況動向等によっては、上記のような運用ができない場合があります。

### (3)主な投資制限

外貨建資産への投資割合には制限を設けません。

株式への投資は優先証券のうち株券または新株引受権証書の性質を有するものまたは転換社債を転換および新株予約権を行使したもならびに社債権者割当等により取得したものに限り、株式への投資割合はファンドの純資産総額の30%以内とします。

投資信託証券への投資割合は、信託財産の純資産総額の5%以下とします。

外国為替予約取引はヘッジ目的に限定しません。

デリバティブの利用はヘッジ目的に限定しません。

一般社団法人投資信託協会規則に定める一の者に対する株式等エクスポージャー、債券等エクスポージャーおよびデリバティブ等エクスポージャーの信託財産の純資産総額に対する比率は、原則としてそれぞれ10%、合計で20%以内とすることとし、当該比率を超えることとなった場合には、同規則に従い当該比率以内となるよう調整を行なうこととします。

### (4)収益分配方針

毎月、受託会社の判断により、分配を行う方針です。ただし、必ず分配を行うものではありません。

## ノムラ・マルチ・マネージャーズ・ファンドII - 欧州債券FC/FD

### (A)ファンドの特色

ファンドは、汎欧州通貨建ての債券（以下、「欧州債券」といいます。）を主要投資対象とし、安定的なインカムゲインの確保と信託財産の成長を目標に運用を行うことを基本とします。

投資顧問会社が、運用体制や運用プロセスなどに対する独自の定性評価を重視し、欧州債券の運用を行なう運用会社を選定します（選定する運用会社は複数になる場合があります）。

ノムラ・マルチ・マネージャーズ・ファンドII - 欧州債券FC（「FC」といいます。）は、ブルームバーグ・パークレイズ・汎欧州総合インデックス（円ヘッジベース）<sup>1</sup> をベンチマークとします。また、ノムラ・マルチ・マネージャーズ・ファンドII - 欧州債券FD（「FD」と

いいます。）は、ブルームバーグ・パークレイズ・汎欧州総合インデックス（円換算ベース）<sup>2</sup> をベンチマークとします。

ファンドは、円建てオープン・エンド型の英領ケイマン諸島籍契約型外国籍投資信託です。

<sup>1</sup> 「ブルームバーグ・パークレイズ・汎欧州総合インデックス（円ヘッジベース）」はブルームバーグ・パークレイズ・汎欧州総合インデックス（ユーロベース）をもとに、投資顧問会社が独自にヘッジコストを考慮して円換算したものです。

<sup>2</sup> 「ブルームバーグ・パークレイズ・汎欧州総合インデックス（円換算ベース）」は、ブルームバーグ・パークレイズ・汎欧州総合インデックス（ユーロベース）をもとに、投資顧問会社が独自に円換算したものです。

## (B) 信託期間

無期限（2011年10月6日設定）

## (C) ファンドの関係法人

関係	名称
投資顧問会社	野村アセットマネジメント株式会社
受託会社	グローバル・ファンズ・トラスト・カンパニー
保管受託銀行 管理事務代行会社	ノムラ・バンク（ルクセンブルグ）エス・エー

## 副投資顧問会社

副投資顧問会社は、投資顧問会社との契約に基づきファンドの投資運用業務を行ないません。

名称
Insight Investment Management (Global) Limited

上記の副投資顧問会社は、2019年3月末現在のものであり、投資顧問会社の投資判断その他の理由により、適宜増減および入替が行なわれる可能性があります。

## (D) 管理報酬等



信託報酬は純資産総額の0.45%（年率）とします。

申込手数料は発生しません。

信託財産留保額は、1口につき純資産価格の0.1%とします。

ファンドは、信託財産に関する租税、組入有価証券の売買時の売買委託手数料、信託事務の処理に要する費用および信託財産の監査に要する費用、外貨建資産の保管などに要する費用、副投資顧問会社の追加に要する費用、借入金の利息および立替金の利息などを負担する場合があります。また、ファンドの設立に係る費用はファンドが負担し、5年を超えない期間にわたり償却します。

## (E)投資方針等

### (1)投資対象

汎欧州通貨建ての債券を主要投資対象とします。

### (2)投資態度

汎欧州通貨建ての債券（以下、「欧州債券」といいます。）を主要投資対象とし、安定的なインカムゲインの確保と信託財産の成長を目標に運用を行うことを目指します。

投資顧問会社が、欧州債券の運用を行なう副投資顧問会社の選定と、各副投資顧問会社が運用する信託財産の配分比率を決定します。

副投資顧問会社の選定にあたっては、運用体制や運用プロセスなどに対する独自の定性評価を重視し、欧州債券の運用において優れていると判断した運用会社を選定します（選定する運用会社は複数になる場合があります）。

投資顧問会社は選定した副投資顧問会社及びファンド全体のリスク特性の状況を絶えずモニターし、必要に応じて各副投資顧問会社が運用する信託財産の配分比率の変更や副投資顧問会社の入替を適宜行ないます。

FCの外貨建資産については、原則としてブルームバーグ・バークレイズ・汎欧州総合インデックス（円換算ベース）の通貨配分をベースに対円で為替ヘッジを行うことを基本とします。FDの外貨建資産については、原則として為替ヘッジは行いません。

資金動向、市況動向等によっては、上記のような運用ができない場合があります。

## (3)主な投資制限

外貨建資産への投資割合には制限を設けません。

株式への投資は優先証券のうち株券または新株引受権証書の性質を有するものまたは転換社債を転換および新株予約権を行使したものであれば社債権者割当等により取得したものに限り、株式への投資割合はファンドの純資産総額の30%以内とします。

投資信託証券への投資割合は、信託財産の純資産総額の5%以下とします。

外国為替予約取引はヘッジ目的に限定しません。

デリバティブの利用はヘッジ目的に限定しません。

一般社団法人投資信託協会規則に定める一の者に対する株式等エクスポージャー、債券等エクスポージャーおよびデリバティブ等エクスポージャーの信託財産の純資産総額に対する比率は、原則としてそれぞれ10%、合計で20%以内とすることとし、当該比率を超えることとなった場合には、同規則に従い当該比率以内となるよう調整を行なうこととします。

## (4)収益分配方針

毎月、受託会社の判断により、分配を行う方針です。ただし、必ず分配を行うものではありません。

## ガルシア・ハミルトン米国クオリティ債券ファンドFC/FD

### (A)ファンドの特色

ファンドは、米ドル建ての投資適格債(BBB-またはBaa3以上)を主要投資対象とし、ベンチマーク指数を上回る収益の獲得を目指して運用を行ないます。

ガルシア・ハミルトン米国クオリティ債券ファンドFC(「FC」といいます。)は、ブルームバーグ・バークレイズ・米国総合インデックス(円ヘッジベース)をベンチマークとします。また、ガルシア・ハミルトン米国クオリティ債券ファンドFD(「FD」といいます。)は、ブルームバーグ・バークレイズ・米国総合インデックス(円換算ベース)をベンチマークとします。

ファンドは、円建てオープン・エンド型の英領ケイマン諸島契約型外国籍投資信託です。

### (B)信託期間

ファンドの設定日(2017年4月12日)から149年

### (C)ファンドの関係法人

関係	名称
投資顧問会社	ガルシア・ハミルトン・アンド・アソシエイツ・エル・ピー
受託会社	グローバル・ファンズ・トラスト・カンパニー

保管受託銀行 管理事務代行会社	ノムラ・バンク(ルクセンブルグ)エス・エー
--------------------	-----------------------

**(D)管理報酬等**

信託報酬の総額は、信託財産の純資産総額の0.35%(年率)とします。

上記の他、ファンドは、ファンドの組入有価証券の売買の際に発生する売買委託手数料、信託事務の処理に要する費用、信託財産の監査に要する費用、外貨建資産の保管等に要する費用、借入金の利息等を負担します。

**(E)投資方針等****(1)投資対象**

米ドル建ての投資適格債(BBB-またはBaa3以上)を主要な投資対象とします。

**(2)投資態度**

主として米ドル建ての投資適格債(BBB-またはBaa3以上)に分散投資することにより、ベンチマーク指数を上回る収益の獲得を目指して運用を行いません。

運用にあたっては主に高格付の米国の国債、政府機関債、政府系モーゲージ担保証券、投資適格格付の社債等に投資をします。原則として、米ドル建て以外の証券や投資適格未満の債券には投資せず、デリバティブやレバレッジは利用しません。

FCの外貨建資産については、原則として為替ヘッジにより為替リスクの低減を図ることを基本とします。FDの外貨建資産については、原則として為替ヘッジを行いません。

資金動向、市況動向等によっては、上記のような運用ができない場合があります。

**(3)主な投資制限**

外貨建資産への投資割合には制限を設けません。

S&P社もしくはムーディーズ社による格付けがBBB-/Baa3未満の債券への投資比率は20%以内とします。

有価証券の空売りは行いません。

デリバティブは利用しません。

投資信託証券への投資割合は、信託財産の純資産総額の5%以下とします。

**(4)収益分配方針**

毎月、受託会社の判断により、分配を行なう方針です。ただし、必ず分配を行なうものではありません。

**ノムラ・マルチ・マネージャーズ・ファンドII - 米国ハイ・イールド・ボンドFC/FD****(A)ファンドの特色**

ファンドは、米ドル建てのハイ・イールド債券を主要投資対象とし、高水準のインカムゲインの確保と信託財産の成長を図ることを目指します。

投資顧問会社が、運用体制や運用プロセスなどに対する独自の定性評価を重視し、米ドル建てのハイ・イールド債券の運用を行なう運用会社を選定します（選定する運用会社は複数になる場合があります）。

ノムラ・マルチ・マネージャーズ・ファンドII - 米国ハイ・イールド・ボンドFC（「FC」といいます。）は、ICE BofAML US High Yield Constrained Index（円ヘッジベース）<sup>1</sup>をベンチマークとします。また、ノムラ・マルチ・マネージャーズ・ファンドII - 米国ハイ・イールド・ボンドFD（「FD」といいます。）は、ICE BofAML US High Yield Constrained Index（円換算ベース）<sup>2</sup>をベンチマークとします。

ファンドは、円建てオープン・エンド型の英領ケイマン諸島籍契約型外国籍投資信託です。

<sup>1</sup>「ICE BofAML US High Yield Constrained Index（円ヘッジベース）」は、ICE BofAML US High Yield Constrained Index（US\$ベース）をもとに、投資顧問会社が独自にヘッジコストを考慮して円換算したものです。

<sup>2</sup>「ICE BofAML US High Yield Constrained Index（円換算ベース）」は、ICE BofAML US High Yield Constrained Index（US\$ベース）をもとに、投資顧問会社が独自に円換算したものです。

## (B) 信託期間

無期限（2011年4月7日設定）

## (C) ファンドの関係法人

関係	名称
投資顧問会社	野村アセットマネジメント株式会社
受託会社	グローバル・ファンズ・トラスト・カンパニー
保管受託銀行 管理事務代行会社	ノムラ・バンク（ルクセンブルグ）エス・エー

## 副投資顧問会社

副投資顧問会社は、投資顧問会社との契約に基づきファンドの投資運用業務を行ないます。

名称
Nomura Corporate Research and Asset Management Inc.
Loomis, Sayles & Company, L.P.

上記の副投資顧問会社は、2019年3月末現在のものであり、投資顧問会社の投資判断その他の理由により、適宜増減および入替が行なわれる可能性があります。

**(D) 管理報酬等**

信託報酬は純資産総額の0.75%（年率）とします。

申込手数料は発生しません。

信託財産留保額は、1口につき純資産価格の0.3%とします。

ファンドは、信託財産に関する租税、組入有価証券の売買時の売買委託手数料、信託事務の処理に要する費用および信託財産の監査に要する費用、外貨建資産の保管などに要する費用、副投資顧問会社の追加に要する費用、借入金の利息および立替金の利息などを負担する場合があります。また、ファンドの設立に係る費用はファンドが負担し、5年を超えない期間にわたり償却します。

**(E) 投資方針等****(1) 投資対象**

米ドル建てのハイ・イールド債券を主要投資対象とします。

**(2) 投資態度**

米ドル建てのハイ・イールド債券を主要投資対象とし、高水準のインカムゲインの確保と信託財産の成長を図ることを目指します。

投資顧問会社が、米ドル建てのハイ・イールド債券の運用を行なう副投資顧問会社の選定と、各副投資顧問会社が運用する信託財産の配分比率を決定します。

副投資顧問会社の選定にあたっては、運用体制や運用プロセスなどに対する独自の定性評価を重視し、米ドル建てのハイ・イールド債券の運用において優れていると判断した運用会社を選定します（選定する運用会社は複数になる場合があります）。

投資顧問会社は選定した副投資顧問会社及びファンド全体のリスク特性の状況を絶えずモニターし、必要に応じて各副投資顧問会社が運用する信託財産の配分比率の変更や副投資顧問会社の入替を適宜行ないます。

FCの外貨建資産については、原則としてICE BofAML US High Yield Constrained Index(円換算ベース)の通貨配分をベースに対円で為替ヘッジを行うことを基本とします。FDの外貨建資産については、原則として為替ヘッジは行いません。

資金動向、市況動向等によっては、上記のような運用ができない場合があります。

### (3)主な投資制限

外貨建資産への投資割合には制限を設けません。

株式への投資は優先証券のうち株券または新株引受権証書の性質を有するものまたは転換社債を転換および新株予約権を行使したものならびに社債権者割当等により取得したものに限り、株式への投資割合はファンドの純資産総額の30%以内とします。

投資信託証券への投資割合は、信託財産の純資産総額の5%以下とします。

外国為替予約取引はヘッジ目的に限定しません。

デリバティブの利用はヘッジ目的に限定しません。

一般社団法人投資信託協会規則に定める一の者に対する株式等エクスポージャー、債券等エクスポージャーおよびデリバティブ等エクスポージャーの信託財産の純資産総額に対する比率は、原則としてそれぞれ10%、合計で20%以内とすることとし、当該比率を超えることとなった場合には、同規則に従い当該比率以内となるよう調整を行なうこととします。

### (4)収益分配方針

毎月、受託会社の判断により、分配を行う方針です。ただし、必ず分配を行うものではありません。

## ノムラ・マルチ・マネージャーズ・ファンドⅣ - 欧州ハイ・イールド・ボンドFC/FD

### (A)ファンドの特色

ファンドは、欧州のハイ・イールド債券を主要投資対象とし、高水準のインカムゲインの確保と信託財産の成長を図ることを目指します。

投資顧問会社が、運用体制や運用プロセスなどに対する独自の定性評価を重視し、欧州のハイ・イールド債券の運用を行なう運用会社を選定します（選定する運用会社は複数になる場合があります）。

ノムラ・マルチ・マネージャーズ・ファンドIV - 欧州ハイ・イールド・ボンドFC（「FC」といいます。）は、ICE BofAML European Currency High Yield Constrained Index（円ヘッジベース）<sup>1</sup>をベンチマークとします。また、ノムラ・マルチ・マネージャーズ・ファンドIV - 欧州ハイ・イールド・ボンドFD（「FD」といいます。）は、ICE BofAML European Currency High Yield Constrained Index（円換算ベース）<sup>2</sup>をベンチマークとします。

ファンドは、円建てオープン・エンド型の英領ケイマン諸島籍契約型外国籍投資信託です。

<sup>1</sup>「ICE BofAML European Currency High Yield Constrained Index（円ヘッジベース）」は、ICE BofAML European Currency High Yield Constrained Index（ユーロベース）をもとに、投資顧問会社が独自にヘッジコストを考慮して円換算したものです。

<sup>2</sup>「ICE BofAML European Currency High Yield Constrained Index（円換算ベース）」は、ICE BofAML European Currency High Yield Constrained Index（ユーロベース）をもとに、投資顧問会社が独自に円換算したものです。

## (B) 信託期間

無期限（2011年10月6日設定）

## (C) ファンドの関係法人

関係	名称
投資顧問会社	野村アセットマネジメント株式会社
受託会社	グローバル・ファンズ・トラスト・カンパニー
保管受託銀行 管理事務代行会社	ノムラ・バンク（ルクセンブルグ）エス・エー

## 副投資顧問会社

副投資顧問会社は、投資顧問会社との契約に基づきファンドの投資運用業務を行ないます。

名称
Threadneedle Asset Management Limited
Nomura Corporate Research and Asset Management Inc.

上記の副投資顧問会社は、2019年3月末現在のものであり、投資顧問会社の投資判断その他の理由により、適宜増減および入替が行なわれる可能性があります。

**(D) 管理報酬等**

信託報酬は純資産総額の0.75%（年率）とします。

申込手数料は発生しません。

信託財産留保額は、1口につき純資産価格の0.3%とします。

ファンドは、信託財産に関する租税、組入有価証券の売買時の売買委託手数料、信託事務の処理に要する費用および信託財産の監査に要する費用、外貨建資産の保管などに要する費用、副投資顧問会社の追加に要する費用、借入金の利息および立替金の利息などを負担する場合があります。また、ファンドの設立に係る費用はファンドが負担し、5年を超えない期間にわたり償却します。

**(E) 投資方針等****(1) 投資対象**

欧州のハイ・イールド債券を主要投資対象とします。

**(2) 投資態度**

欧州のハイ・イールド債券を主要投資対象とし、高水準のインカムゲインの確保と信託財産の成長を図ることを目指します。

投資顧問会社が、欧州のハイ・イールド債券の運用を行なう副投資顧問会社の選定と、各副投資顧問会社が運用する信託財産の配分比率を決定します。

副投資顧問会社の選定にあたっては、運用体制や運用プロセスなどに対する独自の定性評価を重視し、欧州のハイ・イールド債券の運用において優れていると判断した運用会社を選定します（選定する運用会社は複数になる場合があります）。

投資顧問会社は選定した副投資顧問会社及びファンド全体のリスク特性の状況を絶えずモニターし、必要に応じて各副投資顧問会社が運用する信託財産の配分比率の変更や副投資顧問会社の入替を適宜行ないます。



FCの外貨建資産については、原則としてICE BofAML European Currency High Yield Constrained Index（円換算ベース）の通貨配分をベースに対円で為替ヘッジを行うことを基本とします。FDの外貨建資産については、原則として為替ヘッジは行いません。

資金動向、市況動向等によっては、上記のような運用ができない場合があります。

### (3) 主な投資制限

外貨建資産への投資割合には制限を設けません。

株式への投資は優先証券のうち株券または新株引受権証書の性質を有するものまたは転換社債を転換および新株予約権を行使したもならびに社債権者割当等により取得したものに限り、株式への投資割合はファンドの純資産総額の30%以内とします。

投資信託証券への投資割合は、信託財産の純資産総額の5%以下とします。

外国為替予約取引はヘッジ目的に限定しません。

デリバティブの利用はヘッジ目的に限定しません。

一般社団法人投資信託協会規則に定める一の者に対する株式等エクスポージャー、債券等エクスポージャーおよびデリバティブ等エクスポージャーの信託財産の純資産総額に対する比率は、原則としてそれぞれ10%、合計で20%以内とすることとし、当該比率を超えることとなった場合には、同規則に従い当該比率以内となるよう調整を行なうこととします。

### (4) 収益分配方針

毎月、受託会社の判断により、分配を行う方針です。ただし、必ず分配を行うものではありません。

## 野村エマージング債券ファンドFC / FD (適格機関投資家専用)

### (A) ファンドの特色

各ファンドは、親投資信託である野村エマージング債券マザーファンドへの投資を通じて、主として新興国の政府、政府機関、もしくは企業の発行する債券(以下、「新興国債券」といいます。)に実質的に投資を行ない、高水準のインカムゲインの確保と信託財産の成長を図ることを目的として運用を行ないます。

新興国とは、いわゆる先進国を除く諸国で、一般にエマージング・カントリー、発展途上国、中所得国および低所得国などと認識される国々をいいます。

野村エマージング債券ファンドFC(「FC」といいます。)は、JPモルガン・エマージング・マーケット・ボンド・インデックス・グローバル(円ヘッジベース)<sup>1</sup>をベンチマークとします。また、野村エマージング債券ファンドFD(「FD」といいます。)は、JPモルガン・エマージング・マーケット・ボンド・インデックス・グローバル(円換算ベース)<sup>2</sup>をベンチマークとします。

1 「JPモルガン・エマージング・マーケット・ボンド・インデックス・グローバル(円ヘッジベース)」はJP Morgan Emerging Market Bond Index (EMBI) Global (US\$ベース)をもとに、委託会社がヘッジコストを考慮して円換算したものです。

2 「JPモルガン・エマージング・マーケット・ボンド・インデックス・グローバル(円換算ベース)」は、JP Morgan Emerging Market Bond Index (EMBI) Global (US\$ベース)をもとに、委託会社が円換算したものです。

各ファンドは「野村エマージング債券マザーファンド」(「マザーファンド」といいます。)を親投資信託とするファミリーファンド方式で運用します。なお、公社債等に直接投資する場合があります。

## (B) 信託期間

無期限(2007年10月11日設定)

## (C) ファンドの関係法人

関係	名称
委託会社	野村アセットマネジメント株式会社
受託会社	野村信託銀行株式会社
マザーファンドの 投資顧問会社	ウエリントン・マネージメント・カンパニー・エルエルピー

## (D) 管理報酬等

信託報酬の総額は、信託財産の純資産総額に年0.81%(税抜年0.75%)の率を乗じて得た額とします。なお、マザーファンドの投資顧問会社が受ける報酬は、ファンドの信託報酬中の委託者が受ける報酬から支払われます。

上記のほか、ファンドの組入有価証券の売買の際に発生する売買委託手数料、信託財産に係る監査費用等を信託財産から支払います。

## (E)投資方針等

### (1)投資対象

新興国の政府、政府機関、もしくは企業の発行する債券を実質的な主要投資対象とします。なお、償還金額等が新興国の債券や債券指数の価格に連動する効果を有するリンク債等に投資する場合があります。

### (2)投資態度

新興国債券を実質的な主要投資対象とし、高水準のインカムゲインの安定的確保に加え、キャピタルゲインの獲得を目指します。なお、投資する債券の格付については制限を設けません。

新興国債券への投資にあたっては、ファンダメンタルズ分析やセクター・国別のバリュエーション分析、テクニカル分析に基づき、国別配分、個別銘柄選定等を決定し、ポートフォリオの構築を行いません。

マザーファンドにおける投資にあたっては、原則として次の範囲内で行いません。

・単一国の発行する債券への投資割合は、信託財産の純資産総額の30%以内とします(OECD加盟国の国債、政府機関債、国際機関債等を除く。)

・企業が発行する債券への投資割合は、合計で信託財産の純資産総額の30%以内とします。

・新興国の現地通貨建資産への投資割合は、合計で信託財産の純資産総額の40%以内とします。

マザーファンドにおける通貨配分については、為替予約取引等を用いて債券の国別配分とは独立した通貨配分戦略を行なう場合があります。

マザーファンド全体のデュレーションは、新興国債券の市場全体のデュレーションを中心として±2年程度の範囲内に維持することを基本とします。ただし、投資環境、市況動向、資金動向等を勘案し、委託者が必要と判断した場合は、一時的に上記の範囲を超える場合があります。

FCにおける、実質組入外貨建資産については、原則として現地通貨による為替ヘッジを行ない、為替変動リスクの低減を図ることを基本とします。なお、現地通貨による為替ヘッジが困難な一部の通貨については、当該現地通貨との連動性等を勘案し、先進主要国通貨等他の通貨を用いた代替ヘッジを行なう場合があります。FDの実質組入外貨建資産については、原則として為替ヘッジを行いません。

投資対象国における非常事態(金融危機、デフォルト、重大な政策変更や資産凍結を含む規制の導入、自然災害、クーデターや重大な政治体制の変更、戦争等)を含む市況動向や、その他資金動向等によっては、上記のような運用ができない場合があります。

投資環境によっては防衛的な観点から運用者の判断で主要投資対象への投資を大幅に縮小する場合があります。

ウエリントン・マネージメント・カンパニー・エルエルピーにマザーファンドの海外の公社債等(含む金融商品等)の運用の指図に関する権限を委託します。

### (3) 主な投資制限

外貨建資産への実質投資割合には制限を設けません。

デリバティブの利用はヘッジ目的に限定しません。

外国為替予約取引はヘッジ目的に限定しません。

株式への直接投資は行ないません。株式への投資は転換社債を転換および新株予約権（転換社債型新株予約権付社債の新株予約権に限り、）を行使したものに限り、株式への実質投資割合は信託財産の純資産総額の10%未満とします。

同一銘柄の株式への実質投資割合は、信託財産の純資産総額の5%以内とします。

同一銘柄の転換社債ならびに転換社債型新株予約権付社債への実質投資割合は、信託財産の純資産総額の10%以内とします。

投資信託証券への実質投資割合は信託財産の純資産総額の5%以内とします。

一般社団法人投資信託協会規則に定める合理な方法により算出した額が、信託財産の純資産総額を超えることとなるデリバティブ取引等（同規則に定めるデリバティブ取引等をいいます。）の利用は行ないません。

一般社団法人投資信託協会規則に定める一者に対する株式等エクスポージャー、債券等エクスポージャーおよびデリバティブ等エクスポージャーの信託財産の純資産総額に対する比率は、原則としてそれぞれ10%、合計で20%以内とすることとし、当該比率を超えることとなった場合には、同規則に従い当該比率以内となるよう調整を行なうこととします。

### (4) 収益分配方針

収益分配金額は、分配原資の範囲内で委託者が決定するものとし、原則として利子・配当等収益等を中心に安定分配を行いません。ただし、基準価額水準等によっては売買益等が中心となる場合があります。

## アライアンス・バーンスタイン・新興国債券FC / FD(適格機関投資家専用)

### (A) ファンドの特色

各ファンドは、親投資信託であるアライアンス・バーンスタイン・新興国債券マザーファンド受益証券への投資を通じて、主としてエマージング・カントリーの政府、政府機関および企業の発行する債券（エマージング・マーケット債）に分散投資することにより、高水準のインカム・ゲインを確保するとともに、信託財産の長期的な成長を図ることを目標に運用を行います。

アライアンス・バーンスタイン・新興国債券 FC（「FC」といいます。）は、JPモルガン・エマージング・マーケット・ボンド・インデックス・グローバル（円ヘッジ指数）をベンチマークとします。また、アライアンス・バーンスタイン・新興国債券 FD（「FD」といいます。）

は、JPモルガン・エマージング・マーケット・ボンド・インデックス・グローバル（円換算指数）をベンチマークとします。

各ファンドは、「アライアンス・バーンスタイン・新興国債券マザーファンド」（「マザーファンド」といいます。）を親投資信託とするファミリーファンド方式で運用します。

### (B) 信託期間

無期限(2005年10月13日設定)

### (C)ファンドの関係法人

関係	名称
委託会社	アライアンス・バーンスタイン株式会社
受託会社	三井住友信託銀行株式会社
FCおよび マザーファンドの 投資顧問会社	アライアンス・バーンスタイン・エル・ピー アライアンス・バーンスタイン・リミテッド アライアンス・バーンスタイン・オーストラリア・リミテッド アライアンス・バーンスタイン・香港・リミテッド

### (D)管理報酬等

信託報酬の総額は、信託財産の純資産総額に年0.864%(税抜年0.80%)の率を乗じて得た額とします。なお、FCおよびマザーファンドの投資顧問会社が受ける報酬は、ファンドの信託報酬の中の委託会社が受ける報酬から支払われます。

上記のほか、ファンドの組入有価証券の売買の際に発生する売買委託手数料等を信託財産から支払います。その他、信託財産に係る監査費用等を信託財産の純資産総額に対して年率0.10%を上限として信託財産から支払います(なお、当該上限率については変更する場合があります)。

### (E)投資方針等

## (1)投資対象

エマージング・カントリーの政府、政府機関および企業の発行する債券(エマージング・マーケット債)を実質的な主要投資対象とします。

## (2)投資態度

主としてエマージング・マーケット債に実質的に投資し、高水準のインカム・ゲインを確保するとともに、信託財産の長期的な成長を図ることを目標に運用を行います。なお、債券等に直接投資する場合があります。

エマージング・マーケット債への投資にあたっては、独自の調査に基づき国別配分や銘柄の選択等を行います。

投資にあたっては、原則として次の範囲で行います。

- ・米ドル建て以外のエマージング・マーケット債への実質投資割合は、信託財産の純資産総額の50%以内とします。
- ・米ドル建て以外のエマージング・マーケット債の同一通貨建てへの実質投資割合は、信託財産の純資産総額の10%以内とします。
- ・エマージング・カントリーの企業が発行する債券への実質投資割合は、信託財産の純資産総額の35%以内とします。
- ・エマージング・カントリー単一国のエマージング・マーケット債への実質投資割合は、信託財産の純資産総額の30%以内とします。

マザーファンドの外貨建資産については、原則として為替ヘッジを行わないことを基本としますが、経済、政治情勢および金利動向等が為替に重大な影響を与えると判断する場合には、為替ヘッジを行うことができます。なお、信託財産の効率的な運用に資するため、為替のエクスポージャーの調整を行う場合があります。FCの実質組入外貨建資産については、原則として米ドルで為替ヘッジを行います。FDの実質組入外貨建資産については、原則として為替ヘッジを行いません。

投資環境に重大な変化が生じた場合には、信託財産を保全する目的で、主要投資対象への投資を大幅に縮小する場合があります。

投資対象国における非常事態(金融危機、デフォルト、重大な政策変更や資金凍結を含む規制の導入、自然災害、クーデターや重大な政治体制の変更、戦争等)を含む市場動向等に急激な変化が生じたときまたは予想されるとき、残存元本が運用に支障をきたす水準となったとき等やむを得ない事情が発生した場合には、上記のような運用ができない場合があります。

次の投資顧問会社に、FCの運用の指図に関する権限の一部およびマザーファンドの運用の指図に関する権限を委託します。

- ・ アライアンス・バーンスタイン・エル・ピー
- ・ アライアンス・バーンスタイン・リミテッド
- ・ アライアンス・バーンスタイン・オーストラリア・リミテッド
- ・ アライアンス・バーンスタイン・香港・リミテッド

### (3)主な投資制限

外貨建資産への実質投資割合には、制限を設けません。

株式への投資は、優先証券のうち株券または新株引受権証券の性質を有するものならびに転換社債の転換および新株予約権（新株予約権付社債のうち会社法第236条第1項第3号の財産が当該新株予約権付社債についての社債であって当該社債と当該新株予約権がそれぞれ単独で存在し得ないことをあらかじめ明確にしているもの（以下、会社法施行前の旧商法第341条ノ3第1項第7号および第8号の定めがある新株予約権付社債を含め「転換社債型新株予約権付社債」といいます。）の新株予約権に限り、)を行使したものに限り、株式への実質投資割合は、信託財産の純資産総額の10%以内とします。

投資信託証券（マザーファンドの受益証券を除きます。）への実質投資割合は、信託財産の純資産総額の5%以内とします。

外国為替予約取引はヘッジ目的に限定しません。

デリバティブの利用はヘッジ目的に限定しません。

委託会社は、デリバティブ取引等について、一般社団法人投資信託協会規則の定めるところに従い、合理的な方法により算出した額が信託財産の純資産総額を超えないものとします。

一般社団法人投資信託協会規則に定める一の者に対するエクスポージャーの信託財産の純資産総額に対する比率は、原則として、100分の35を超えないものとし、当該比率を超えることとなった場合には、委託会社は、一般社団法人投資信託協会規則に従い当該比率以内となるよう調整を行うこととします。

### (4)収益分配方針

収益分配金は、分配原資の範囲内で委託会社が決定するものとし、原則として利子・配当等収益等を中心にして分配を行います。ただし、分配対象額が少額の場合は分配を行わない場合もあります。

## ノムラ・マルチ・マネージャーズ・ファンドII - 新興国債券FC/FD

### (A)ファンドの特色

ファンドは、新興国の政府、政府機関、もしくは企業の発行する債券（以下、「新興国債券」といいます。）を主要投資対象とし、高水準のインカムゲインの確保と信託財産の成長を図ることを目指します。

投資顧問会社が、運用体制や運用プロセスなどに対する独自の定性評価を重視し、新興国債券の運用を行なう運用会社を選定します（選定する運用会社は複数になる場合があります）。

ノムラ・マルチ・マネージャーズ・ファンドII - 新興国債券FC（「FC」といいます。）は、JP モルガン・エマージング・マーケット・ボンド・インデックス・グローバル（円ヘッジベース）<sup>1</sup>をベンチマークとします。また、ノムラ・マルチ・マネージャーズ・ファンドII - 新興国債券FD（「FD」といいます。）は、JP モルガン・エマージング・マーケット・ボンド・インデックス・グローバル（円換算ベース）

<sup>2</sup>をベンチマークとします。

ファンドは、円建てオープン・エンド型の英領ケイマン諸島籍契約型外国籍投資信託です。

<sup>1</sup>「JP モルガン・エマージング・マーケット・ボンド・インデックス・グローバル(円ヘッジベース)」はJP Morgan Emerging Markets Bond Index Global(US\$ベース)をもとに、投資顧問会社が独自にヘッジコストを考慮して円換算したものです。

<sup>2</sup>「JP モルガン・エマージング・マーケット・ボンド・インデックス・グローバル(円換算ベース)」は、JP Morgan Emerging Markets Bond Index Global(US\$ベース)をもとに、投資顧問会社が独自に円換算したものです。

## (B)信託期間

無期限(2011年4月7日設定)

## (C)ファンドの関係法人

関係	名称
投資顧問会社	野村アセットマネジメント株式会社
受託会社	グローバル・ファンズ・トラスト・カンパニー
保管受託銀行 管理事務代行会社	ノムラ・バンク(ルクセンブルグ)エス・エー

## 副投資顧問会社

副投資顧問会社は、投資顧問会社との契約に基づきファンドの投資運用業務を行いません。

名称
Pictet Asset Management Limited
Pictet Asset Management (Singapore) Pte Limited

上記の副投資顧問会社は、2019年3月末現在のものであり、投資顧問会社の投資判断その他の理由により、適宜増減および入替が行なわれる可能性があります。

## (D)管理報酬等

信託報酬は純資産総額の0.75%(年率)とします。

申込手数料は発生しません。

信託財産留保額は、1口につき純資産価格の0.3%とします。

ファンドは、信託財産に関する租税、組入有価証券の売買時の売買委託手数料、信託事務の処理に要する費用および信託財産の監査に要する費用、外貨建資産の保管などに要する費用、副投資顧問会社の追加に要する費用、借入金の利息および立替金の利息などを負担する場合があります。また、ファンドの設立に係る費用はファンドが負担し、5年を超えない期間にわたり償却します。



## (E)投資方針等

### (1)投資対象

新興国の政府、政府機関、もしくは企業の発行する債券を主要投資対象とします。

### (2)投資態度

新興国の政府、政府機関、もしくは企業の発行する債券を主要投資対象とし、高水準のインカムゲインの確保と信託財産の成長を図ることを目指します。

投資顧問会社が、新興国債券の運用を行なう副投資顧問会社の選定と、各副投資顧問会社が運用する信託財産の配分比率を決定します。

副投資顧問会社の選定にあたっては、運用体制や運用プロセスなどに対する独自の定性評価を重視し、新興国債券の運用において優れていると判断した運用会社を選定します（選定する運用会社は複数になる場合があります）。

投資顧問会社は選定した副投資顧問会社及びファンド全体のリスク特性の状況を絶えずモニターし、必要に応じて各副投資顧問会社が運用する信託財産の配分比率の変更や副投資顧問会社の入替を適宜行ないます。

FCの外貨建資産については、原則としてJP モルガン・エマージング・マーケット・ボンド・インデックス・グローバル(円換算ベース)の通貨配分をベースに対円で為替ヘッジを行うことを基本とします。FDの外貨建資産については、原則として為替ヘッジは行いません。

資金動向、市況動向等によっては、上記のような運用ができない場合があります。

### (3)主な投資制限

外貨建資産への投資割合には制限を設けません。

株式への投資は優先証券のうち株券または新株引受権証書の性質を有するものまたは転換社債を転換および新株予約権を行使したもののならびに社債権者割当等により取得したものに限り、株式への投資割合はファンドの純資産総額の30%以内とします。

投資信託証券への投資割合は、信託財産の純資産総額の5%以下とします。

外国為替予約取引はヘッジ目的に限定しません。

デリバティブの利用はヘッジ目的に限定しません。

一般社団法人投資信託協会規則に定める一の者に対する株式等エクスポージャー、債券等エクスポージャーおよびデリバティブ等エクスポージャーの信託財産の純資産総額に対する比率は、原則としてそれぞれ10%、合計で20%以内とすることとし、当該比率を超えることとなった場合には、同規則に従い当該比率以内となるよう調整を行なうこととします。

### (4)収益分配方針

毎月、受託会社の判断により、分配を行う方針です。ただし、必ず分配を行うものではありません。

## ノムラ・マルチ・マネージャーズ・ファンドII - 新興国現地通貨建債券FC/FD

**(A)ファンドの特色**

ファンドは、新興国の政府、政府機関、もしくは企業の発行する現地通貨建ての債券（以下、「新興国現地通貨建債券」といいます。）を主要投資対象とし、高水準のインカムゲインの確保と信託財産の成長を図ることを目指します。

投資顧問会社が、運用体制や運用プロセスなどに対する独自の定性評価を重視し、新興国現地通貨建債券の運用を行なう運用会社を選定します（選定する運用会社は複数になる場合があります）。

ノムラ・マルチ・マネージャーズ・ファンドII - 新興国現地通貨建債券FC（「FC」といいます。）は、JP モルガン・ガバメント・ボンド・インデックス - エマージング・マーケット・グローバル・ディバースファイド（円ヘッジベース）<sup>1</sup>を参考指数とします。また、ノムラ・マルチ・マネージャーズ・ファンドII - 新興国現地通貨建債券FD（「FD」といいます。）は、JP モルガン・ガバメント・ボンド・インデックス - エマージング・マーケット・グローバル・ディバースファイド（円換算ベース）<sup>2</sup>をベンチマークとします。

ファンドは、円建てオープン・エンド型の英領ケイマン諸島籍契約型外国籍投資信託です。

<sup>1</sup>「JP モルガン・ガバメント・ボンド・インデックス - エマージング・マーケット・グローバル・ディバースファイド（円ヘッジベース）」は、JP Morgan GBI-EM Global Diversified（US\$ベース）をもとに、投資顧問会社が独自にヘッジコストを考慮して円換算したものです。

<sup>2</sup>「JP モルガン・ガバメント・ボンド・インデックス - エマージング・マーケット・グローバル・ディバースファイド（円換算ベース）」は、JP Morgan GBI-EM Global Diversified（US\$ベース）をもとに、投資顧問会社が独自に円換算したものです。

**(B)信託期間**

無期限（2011年4月7日設定）

**(C)ファンドの関係法人**

関係	名称
投資顧問会社	野村アセットマネジメント株式会社
受託会社	グローバル・ファンズ・トラスト・カンパニー
保管受託銀行 管理事務代行会社	ノムラ・バンク（ルクセンブルグ）エス・エー

**副投資顧問会社**

副投資顧問会社は、投資顧問会社との契約に基づきファンドの投資運用業務を行ないます。

名称
Wellington Management Company LLP

上記の副投資顧問会社は、2019年3月末現在のものであり、投資顧問会社の投資判断その他の理由により、適宜増減および入替が行なわれる可能性があります。

#### (D) 管理報酬等

信託報酬は純資産総額の0.80%（年率）とします。

申込手数料は発生しません。

信託財産留保額は、1口につき純資産価格の0.3%とします。

ファンドは、信託財産に関する租税、組入有価証券の売買時の売買委託手数料、信託事務の処理に要する費用および信託財産の監査に要する費用、外貨建資産の保管などに要する費用、副投資顧問会社の追加に要する費用、借入金の利息および立替金の利息などを負担する場合があります。また、ファンドの設立に係る費用はファンドが負担し、5年を超えない期間にわたり償却します。

#### (E) 投資方針等

##### (1) 投資対象

新興国の政府および政府機関等の発行する現地通貨建債券を主要投資対象とします。

##### (2) 投資態度

新興国の政府および政府機関等の発行する現地通貨建債券を主要投資対象とし、高水準のインカムゲインの確保と信託財産の成長を図ることを目指します。

投資顧問会社が、新興国現地通貨建債券の運用を行なう副投資顧問会社の選定と、各副投資顧問会社が運用する信託財産の配分比率を決定します。

副投資顧問会社の選定にあたっては、運用体制や運用プロセスなどに対する独自の定性評価を重視し、新興国現地通貨建債券の運用において優れていると判断した運用会社を選定します（選定する運用会社は複数になる場合があります）。

投資顧問会社は選定した副投資顧問会社及びファンド全体のリスク特性の状況を絶えずモニターし、必要に応じて各副投資顧問会社が運用する信託財産の配分比率の変更や副投資顧問会社の入替を適宜行ないます。

FCの外貨建資産については、原則としてJP モルガン・ガバメント・ボンド・インデックス - エマージング・マーケット・グローバル・ディバースファイド(円換算ベース)の通貨配分をベースに対円を為替ヘッジを行うことを基本とします。ただし、該当通貨での為替ヘッジが困難である場合、先進国通貨による代替ヘッジを行う場合があります。また、代替ヘッジによるリスク低減効果が小さい場合には、為替ヘッジを行わない場合があります。FDの外貨建資産については、原則として為替ヘッジは行いません。

資金動向、市況動向等によっては、上記のような運用ができない場合があります。

### (3)主な投資制限

外貨建資産への投資割合には制限を設けません。

株式への投資は優先証券のうち株券または新株引受権証書の性質を有するものまたは転換社債を転換および新株予約権を行使したもののならびに社債権者割当等により取得したものに限り、株式への投資割合はファンドの純資産総額の30%以内とします。

投資信託証券への投資割合は、信託財産の純資産総額の5%以下とします。

外国為替予約取引はヘッジ目的に限定しません。

デリバティブの利用は、ヘッジ目的に限定しません。

一般社団法人投資信託協会規則に定める一の者に対する株式等エクスポージャー、債券等エクスポージャーおよびデリバティブ等エクスポージャーの信託財産の純資産総額に対する比率は、原則としてそれぞれ10%、合計で20%以内とすることとし、当該比率を超えることとなった場合には、同規則に従い当該比率以内となるよう調整を行なうこととします。

### (4)収益分配方針

毎月、受託会社の判断により、分配を行う方針です。ただし、必ず分配を行うものではありません。

## ベンチマークについて

東証株価指数(TOPIX)は、株式会社東京証券取引所(以下「(株)東京証券取引所」という。)の知的財産であり、この指数の算出、数値の公表、利用など株価指数に関するすべての権利は(株)東京証券取引所が有しています。(株)東京証券取引所は、TOPIXの算出もしくは公表の方法の変更、TOPIXの算出もしくは公表の停止、またはTOPIXの商標の変更もしくは使用の停止を行なう権利を有しています。

MSCI-KOKUSA1指数、MSCI ヨーロッパ インデックス、MSCI パシフィック・フリー・インデックス(日本を除く)は、MSCIが開発した指数で、当該指数に対する著作権、知的所有権その他一切の権利はMSCIに帰属します。またMSCIは、指数の内容を変更する権利および公表を停止する権利を有しています。

S&P500株価指数(S&P500種株価指数)は、スタンダード&プアーズ社が公表している株価指数で、米国の主要500社によって構成されております。当該指数に関する一切の知的財産権その他一切の権利はスタンダード&プアーズ ファイナンシャル サービスズ エル エル シーに帰属しております。

ブルームバーグは、ブルームバーグ・ファイナンス・エル・ピーの商標およびサービスマークです。パークレイズは、ライセンスに基づき使用されているパークレイズ・バンク・ピーエルシーの商標およびサービスマークです。ブルームバーグ・ファイナンス・エル・ピーおよびその関係会社(以下「ブルームバーグ」と総称します。 )またはブルームバーグのライセンサーは、ブルームバーグ・パークレイズ・インデックスに対する一切の独占的権利を有しています。

ブルームバーグおよびブルームバーグオーストラリア債券(総合)インデックス(円ヘッジベース)、ブルームバーグオーストラリア債券(総合)インデックス(円換算ベース)(以下、当該指数といいます。 )は、ブルームバーグ・ファイナンス・エル・ピーの商標またはサービスマークです。ブルームバーグ・ファイナンス・エル・ピーおよびその関係会社(以下「ブルームバーグ」と総称します。 )またはブルームバーグのライセンサーが、当該指数に対する全ての権利を保有しています。ブルームバーグは、当該指数に関連するいかなるデータまたは情報の適時性、正確性または完全性も保証するものではありません。ブルームバーグは、当該指数、または当該指数に関連するデータもしくは価値または当該指数から得ることができる結果に関して、明示または黙示を問わず如何なる保証も行わず、当該指数の商品性および特定の目的に対する適合性に関するあらゆる保証を明示的に否定します。指数に対して直接投資を行うことはできません。バックテストされたパフォーマンスは、実際のパフォーマンスではありません。法律上認められる最大限の範囲で、ブルームバーグ、ブルームバーグのライセンサー、およびこれらのそれぞれの従業員、業務受託者、代理人、サプライヤーおよびベンダーは、当該指数またはこれに関連するデータもしくは価値に関して生じるいかなる傷害または損害についても、直接的、間接的、結果的、付随的、懲罰的またはその他であるかを問わず、何らの債務も責任も負いません(これらの者の過失その他に起因するか否かを問いません。 )。当該指数のいかなる部分も、金融商品の申込み、あるいはブルームバーグもしくはその関係会社による投資助言もしくは投資の推奨(すなわち、「買い」、「売り」、「保有」または特定の権利に係るその他の取引を実行するか否かの推奨)またはブルームバーグもしくはその関係会社による投資もしくはその他の戦略に関する推奨を構成するものではなく、またそのように解釈されてはなりません。当該指数から得ることができるデータおよびその他の情報は、投資判断の基礎とするために十分な情報とみなされるべきではありません。当該指数が提供する全ての情報は、個人的なものではなく、いかなる者、法人または集団のニーズに対応したものではありません。ブルームバーグおよびその関係会社は、証券またはその他の権利の将来のまたは予想される価値についての意見を表明するものではなく、いかなる種類の投資戦略について、明示的にも黙示的にも、いかなる推奨または提案も行うものではありません。

ブルームバーグまたはその子会社もしくは関係会社の野村アセットマネジメント株式会社との唯一の関係は、一定の商標、商号およびサービスマークならびに当該指数のライセンス付与のみであり、当該指数は、野村アセットマネジメント株式会社またはノムラ - AMP豪州債券ファンドFC/FD(適格機関投資家専用)(以下、当該プロダクトといいます。 )を考慮することなく、ブルームバーグによって決定され、構成されかつ算出されています。ブルームバーグは、当該指数の決定、構成または算出において、野村アセットマネジメント株式会社または当該プロダクトの保有者のニーズを考慮する義務を負っていません。当該プロダクトは、ブルームバーグまたはその子会社もしくは関係会社がスポンサーとなり、是認し、販売または促進するものではありません。

ICE BofAML US High Yield Constrained Indexは、ICE Data Indices, LLCが算出する、米国のハイ・イールド・ボンド市場全体のパフォーマンスを表す代表的な指数です。「ICE BofAML US High Yield Constrained Index SM/(R)」は、ICE Data Indices, LLCまたはその関連会社(「ICEデータ」)の登録商標です。当ファンドは、ICEデータによって支持・推奨・販売・販売促進されるものではなく、また、ICEデータは当ファンドに関して一切の責任を負いません。

ICE BofAML European Currency High Yield Constrained Indexは、ICE Data Indices, LLCが算出する、英ポンド、ユーロ建てで発行されたハイ・イールド・ボンド市場全体のパフォーマンスを表す代表的な指数で、同一発行体の発行するハイ・イールド・ボンドの指数に占める構成比率を3%に制限した指数です。「ICE BofAML European Currency High Yield Constrained Index SM/(R)」は、ICE Data Indices, LLCまたはその関連会社（「ICEデータ」）の登録商標です。当ファンドは、ICEデータによって支持・推奨・販売・販売促進されるものではなく、また、ICEデータは当ファンドに関して一切の責任を負いません。

JPモルガン・エマージング・マーケット・ボンド・インデックス・グローバル(JP Morgan Emerging Market Bond Index (EMBI) Global)は、J.P.Morgan Securities LLCが公表している、エマージング・マーケット債を対象としたインデックスであり、その著作権および知的財産権は同社に帰属します。

JPモルガン・ガバメント・ボンド・インデックス - エマージング・マーケット・グローバル・ディバーシファイド(JP Morgan GBI-EM Global Diversified)は、J.P.Morgan Securities LLCが公表している、現地通貨建のエマージング・マーケット債を対象としたインデックスであり、その著作権および知的財産権は同社に帰属します。

Russell/Nomura Small Capインデックスはラッセル・インベストメントと野村証券株式会社が作成している株式の指数で、当該指数に関する一切の知的財産権その他一切の権利はラッセル・インベストメントと野村証券株式会社に帰属しております。また、ラッセル・インベストメントと野村証券株式会社は、当該インデックスの正確性、完全性、信頼性、有用性を保証するものではなく、ファンドの運用成果等に関して一切責任を負うものではありません。

## 指定投資信託証券の委託会社等について

指定投資信託証券の委託会社等の沿革は、以下の通りです。

### 野村アセットマネジメント株式会社

1959年12月1日	野村証券投資信託委託株式会社として設立
1997年10月1日	投資顧問会社である野村投資顧問株式会社と合併して野村アセット・マネジメント投信株式会社に商号を変更
2000年11月1日	野村アセットマネジメント株式会社に商号を変更

### アライアンス・バーンスタイン株式会社

1996年10月28日	アライアンス・キャピタル投信株式会社設立。
2000年1月1日	商号をアライアンス・キャピタル・アセット・マネジメント株式会社に變更。
2000年1月1日	アライアンス・キャピタル・マネジメント・ジャパン・インク（現 アライアンス・バーンスタイン・ジャパン・インク）東京支店から、営業を譲り受ける。
2006年4月3日	商号をアライアンス・バーンスタイン株式会社に變更。

2016年4月1日 アライアンス・バーンスタイン証券会社 東京支店から、事業の一部を譲り受ける。

### キャピタル・インターナショナル株式会社

1986年3月 キャピタル・インターナショナル株式会社設立  
 1987年3月 投資顧問業の登録  
 同年9月 投資一任業務の認可取得  
 2006年2月 投資信託委託業務の認可取得  
 2007年9月 金融商品取引業登録  
 2008年7月 キャピタル・インターナショナル・リサーチ・インコーポレイテッドから、同社東京支店における事業譲受

### アムンディ・ジャパン株式会社

1971年11月22日 山一投資コンサルティング株式会社設立  
 1980年1月4日 山一投資コンサルティング株式会社から山一投資顧問株式会社へ社名変更  
 1998年1月28日 ソシエテ ジェネラル投資顧問株式会社（現アムンディ・ジャパンホールディング株式会社）が主要株主となる  
 1998年4月1日 山一投資顧問株式会社からエスジー山一アセットマネジメント株式会社へ社名変更  
 1998年11月30日 証券投資信託委託会社の免許取得  
 2004年8月1日 りそなアセットマネジメント株式会社と合併し、ソシエテ ジェネラル アセット マネジメント株式会社へ社名変更  
 2007年9月30日 金融商品取引法の施行に伴い同法の規定に基づく金融商品取引業者の登録を行う  
 2010年7月1日 クレディ・アグリコル アセットマネジメント株式会社と合併し、アムンディ・ジャパン株式会社へ社名変更

### シュローダー・インベストメント・マネジメント株式会社

1985年12月10日 株式会社シュローダー・インベストメント・マネージメント設立  
 1991年12月20日 シュローダー投信株式会社設立  
 1997年4月1日 シュローダー投信株式会社と株式会社シュローダー・インベストメント・マネージメントが合併し、シュローダー投信投資顧問株式会社設立  
 2007年4月3日 シュローダー証券投信投資顧問株式会社に商号を変更  
 2012年6月29日 シュローダー・インベストメント・マネジメント株式会社に商号を変更

**ゴールドマン・サックス・アセット・マネジメント株式会社**

1996年2月6日	会社設立
2002年4月1日	ゴールドマン・サックス・アセット・マネージメント・ジャパン・リミテッドの営業の全部を譲受け、商号をゴールドマン・サックス投信株式会社からゴールドマン・サックス・アセット・マネジメント株式会社に変更

**MFSインベストメント・マネジメント株式会社**

1998年5月12日	マサチューセッツ・インベストメント・マネジメント株式会社設立
1998年6月30日	投資顧問業の登録
1999年2月18日	投資一任契約に係る業務の認可
1999年12月9日	証券投資信託委託業の認可
2000年8月1日	エムエフエス・インベストメント・マネジメント株式会社に商号変更
2007年9月30日	金融商品取引法施行に伴う金融商品取引業（投資助言・代理業、投資運用業）のみなし登録
2011年6月22日	MFSインベストメント・マネジメント株式会社に商号変更

**レグ・メイソン・アセット・マネジメント株式会社**

1998年4月28日	会社設立
1998年6月16日	証券投資信託委託会社免許取得
1998年11月30日	投資顧問業登録
1999年6月24日	投資一任契約に係る業務の認可取得
1999年10月1日	スミス バーニー投資顧問株式会社と合併「エスエスピーシティ・アセット・マネジメント株式会社」に社名変更
2001年4月1日	「シティグループ・アセット・マネジメント株式会社」に社名変更
2006年1月1日	「レグ・メイソン・アセット・マネジメント株式会社」に社名変更
2007年9月30日	金融商品取引業登録

**三井住友DSアセットマネジメント株式会社**

1985年7月15日	三生投資顧問株式会社設立
1987年2月20日	証券投資顧問業の登録
1987年6月10日	投資一任契約にかかる業務の認可
1999年1月1日	三井生命保険相互会社の特別勘定運用部門と統合



1999年2月5日	三生投資顧問株式会社から三井生命グローバルアセットマネジメント株式会社へ商号変更
2000年1月27日	証券投資信託委託業の認可取得
2002年12月1日	住友ライフ・インベストメント株式会社、スミセイ グローバル投信株式会社、三井住友海上アセットマネジメント株式会社およびさくら投信投資顧問株式会社と合併し、三井住友アセットマネジメント株式会社に商号変更
2013年4月1日	トヨタアセットマネジメント株式会社と合併
2019年4月1日	大和住銀投信投資顧問株式会社と合併し、三井住友D Sアセットマネジメント株式会社に商号変更

### スパークス・アセット・マネジメント株式会社

2006年4月	持株会社への移行に伴い、スパークス・アセット・マネジメント投信株式会社の子会社として、スパークス分割準備株式会社を設立
2006年10月	商号をスパークス・アセット・マネジメント株式会社に変更 投資顧問業及び投資一任契約に係る業務並びに投資信託委託業をスパークス・アセット・マネジメント投信株式会社（現スパークス・グループ株式会社）より会社分割により承継
2007年9月	金融商品取引業者として登録 登録番号：関東財務局長（金商）第346号
2010年7月	スパークス証券株式会社との合併に伴い、第一種金融商品取引業務を開始

### 損保ジャパン日本興亜アセットマネジメント株式会社

1986年2月25日	安田火災投資顧問株式会社設立
1987年2月20日	投資顧問業の登録
1987年9月9日	投資一任業務の認可取得
1991年6月1日	プリンソン・パートナーズ投資顧問株式会社と合併し、安田火災プリンソン投資顧問株式会社に商号変更
1998年1月1日	安田火災グローバル・アセット・マネジメント株式会社に商号変更
1998年3月3日	安田火災グローバル投信投資顧問株式会社に商号変更
1998年3月31日	証券投資信託委託業の免許取得
2002年7月1日	損保ジャパン・アセットマネジメント株式会社に商号変更
2007年9月30日	金融商品取引業者として登録

2010年10月1日 ゼスト・アセットマネジメント株式会社と合併し、損保ジャパン日本興亜  
アセットマネジメント株式会社に商号変更

### イーストスプリング・インベストメンツ株式会社

1999年12月1日 ピーピーエム投信投資顧問株式会社設立  
2000年1月24日 投資顧問業の登録  
2000年5月18日 投資一任業務、証券投資信託委託業の認可を取得  
2002年1月1日 ピーシーイー・アセット・マネジメント株式会社へ商号変更  
2007年9月30日 金融商品取引法施行による金融商品取引業（投資助言・代理業、投資運用  
業、第二種金融商品取引業）のみなし登録  
2010年12月20日 P C Aアセット・マネジメント株式会社へ商号変更  
2012年2月14日 イーストスプリング・インベストメンツ株式会社へ商号変更

### ティー・ロウ・プライス・ジャパン株式会社

1982年8月4日 ロウ・プライス - フレミング・インターナショナルが駐在員事務所（リ  
サーチ）を東京に開設  
2003年3月20日 T. ロウ・プライス・グローバル投資顧問 東京支店開設、投資助言登録  
2011年1月1日 T. ロウ・プライス・インターナショナル・リミテッド 東京支店に社名  
変更  
2017年3月1日 ティー・ロウ・プライス・インターナショナル・リミテッド 東京支店に  
商号変更  
2018年4月1日 ティー・ロウ・プライス・ジャパン株式会社（日本法人）へ事業譲渡、営  
業開始

### ステート・ストリート・ケイマン・トラスト・カンパニー・リミテッド

1985年6月 ステート・ストリート・キャピタル・マーケット・リミテッド設立  
1990年2月 ステート・ストリート・ケイマン・トラスト・カンパニー・リミテッドに  
社名変更

### メイブルズエフエス・ピーシーティー・リミテッド

2016年8月 メイブルズエフエス・ピーシーティー・リミテッド 設立

### グローバル・ファンズ・トラスト・カンパニー

1998年 会社設立

**ジュピター・ユニット・トラスト・マネージャーズ・リミテッド**

1986年4月11日 会社設立

**アライアンス・バーンスタイン・ルクセンブルグ・エス・エイ・アール・エル**

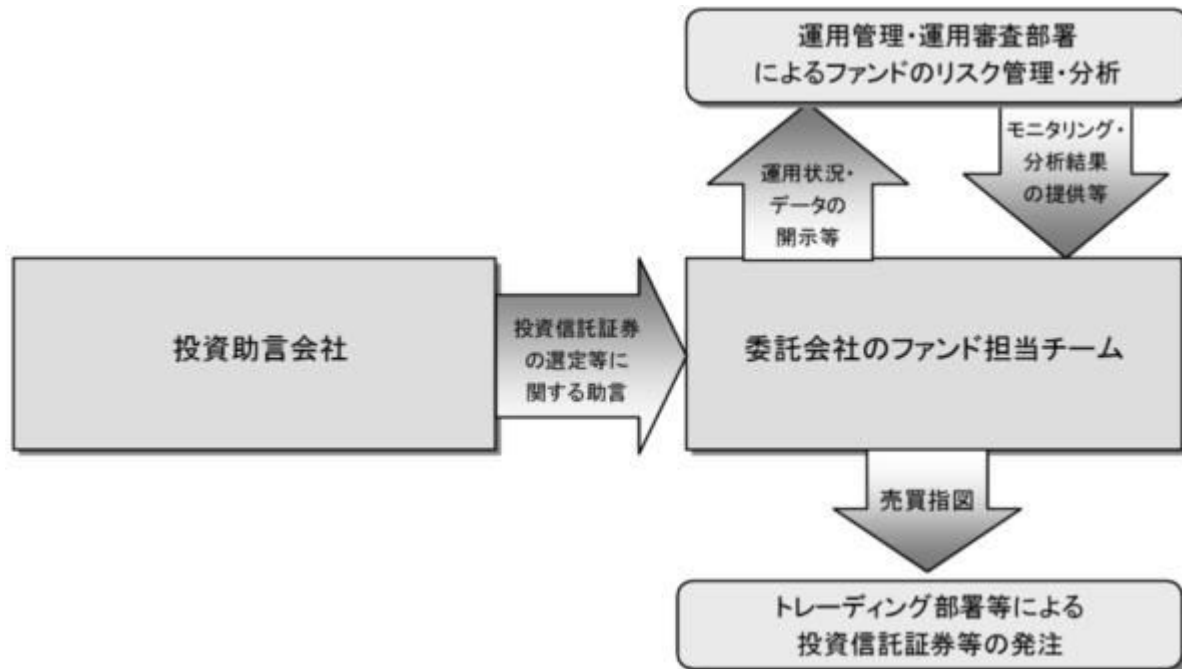
1990年7月31日 アライアンス・キャピタル（ルクセンブルグ）エス・エイを設立

2006年7月31日 社名を「アライアンス・バーンスタイン・ルクセンブルグ・エス・エイ」に変更

2011年4月11日 会社形態を株式会社から非公開有限責任会社に変更し、社名を「アライアンス・バーンスタイン・ルクセンブルグ・エス・エイ・アール・エル」に変更

**（３）【運用体制】**

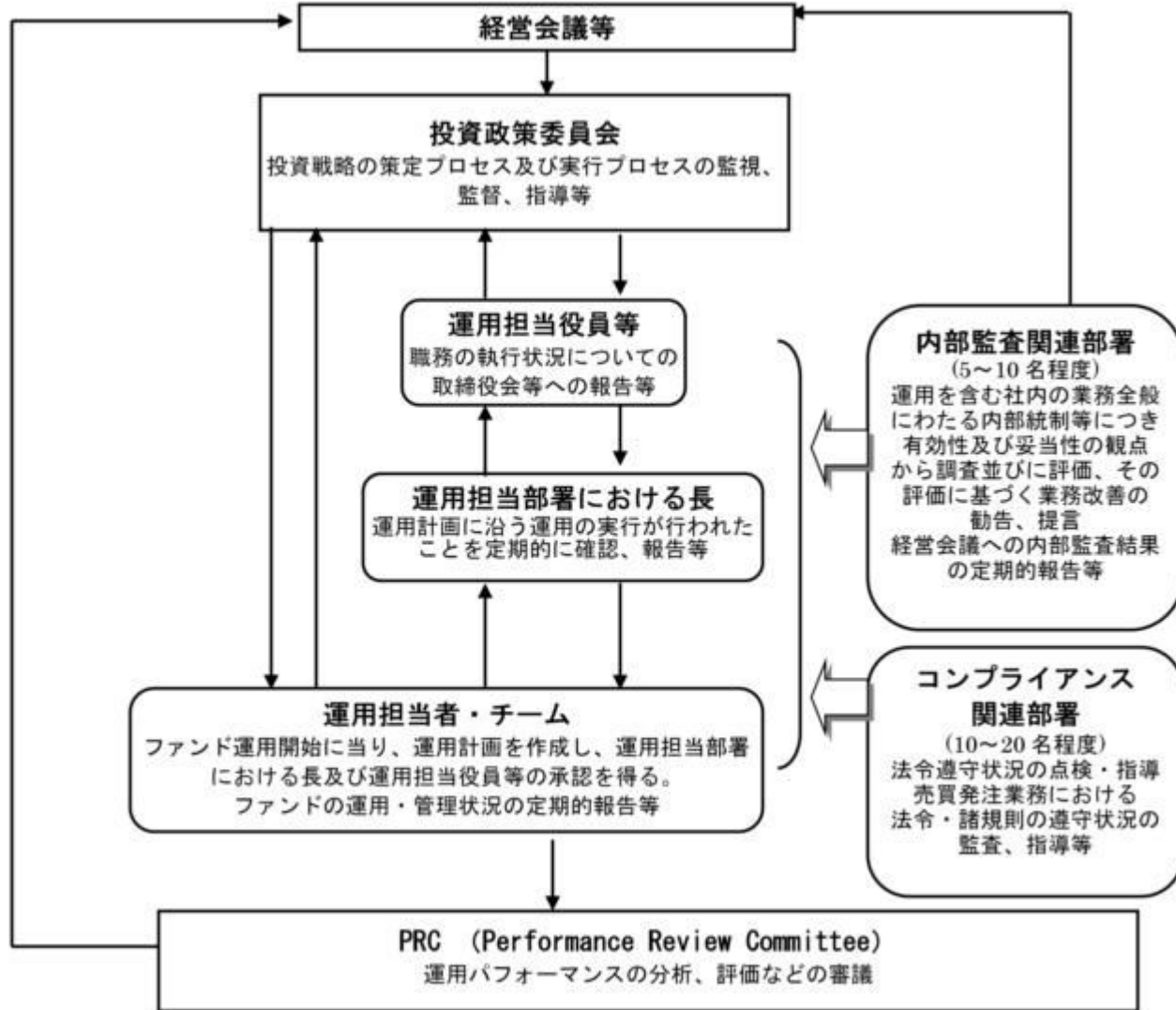
ファンドの運用体制は以下の通りです。



当社では、ファンドの運用に関する社内規程として、運用担当者に関する規程並びにスワップ取引、信用リスク管理、資金の借入、外国為替の予約取引等、信用取引等に関して各々、取扱い基準を設けております。

ファンドを含む委託会社における投資信託の内部管理及び意思決定を監督する組織等は以下の通りで

す。



委託会社によるファンドの関係法人（販売会社を除く）に対する管理体制等

当社では、「受託会社」または受託会社の再信託先に対しては、日々の純資産照合、月次の勘定残高照合などを行っています。また、受託業務の内部統制の有効性についての監査人による報告書を、受託会社より受

け取っております。

運用の外部委託を行う場合、「運用の外部委託先」に対しては、外部委託先が行った日々の約定について、投資ガイドラインに沿ったものであるかを確認しています。また、コンプライアンスレポートの提出を義務付け、定期的に管理状況に関する報告を受けています。さらに、外部委託先の管理体制、コンプライアンス体制等について調査ならびに評価を行い、定期的に商品に関する委員会に報告しています。

ファンドの運用体制等は今後変更となる場合があります。

#### （４）【分配方針】

年6回の毎決算時に、原則として以下の方針に基づき分配を行いません。

分配対象額の範囲は、繰越分を含めた利子・配当等収益と売買益(評価益を含みます。)等の全額とします。

収益分配金額は、上記の範囲内で委託者が決定するものとし、原則として利子・配当等収益等を中心に安定分配を行いません。ただし、毎年1月および7月の決算時には、基準価額水準等を勘案し、上記安定分配相当額のほか、上記の範囲内で委託者が決定する額を付加して分配する場合があります。

留保益の運用については、特に制限を設けず、委託者の判断に基づき、元本部分と同一の運用を行いません。

利子・配当等収益とは、配当金、利子およびこれ等に類する収益から支払利息を控除した額で、諸経費、監査費用、当該監査費用に係る消費税等に相当する金額、信託報酬および当該信託報酬に係る消費税等に相当する金額を控除した後その残金を受益者に分配することができます。なお、次期以降の分配金にあてるため、その一部を分配準備積立金として積み立てることができます。

売買益とは、売買損益に評価損益を加減した利益金額で、諸経費、監査費用、当該監査費用に係る消費税等に相当する金額、信託報酬および当該信託報酬に係る消費税等に相当する金額を控除し、繰越欠損金のあるときは、その全額を売買益をもって補てんした後、受益者に分配することができます。

なお、次期以降の分配にあてるため、分配準備積立金として積み立てることができます。

毎計算期末において、信託財産につき生じた損失は、次期に繰り越します。

\* 委託会社の判断により分配を行わない場合もあります。また、将来の分配金の支払いおよびその金額について示唆、保証するものではありません。

#### ファンドの決算日

原則として毎年1月、3月、5月、7月、9月および11月の各20日(休業日の場合は翌営業日)を決算日とします。

#### 分配金のお支払い

分配金は、決算日において振替機関等の振替口座簿に記載または記録されている受益者（当該収益分配金にかかる決算日以前において一部解約が行なわれた受益権にかかる受益者を除きます。また、当該収益分配金にかかる決算日以前に設定された受益権で取得申込代金支払前のため販売会社の名義で記載または記録されている受益権については原則として取得申込者とします。）に、原則として決算日から起算して5営業日までに支払いを開始します。なお、時効前の収益分配金にかかる収益分配金交付票は、なおその効力を有するものとし、その収益分配金交付票と引き換えに受益者にお支払いします。「自動けいぞく投資コース」をお申込みの場合は、分配金は税引き後無手数料で再投資されますが、再投資により増加した受益権は、振替口座簿に記載または記録されます。

#### 分配金に関する留意点

分配金は、預貯金の利息とは異なりファンドの純資産から支払われますので、分配金支払い後の純資産はその相当額が減少することとなり、基準価額が下落する要因となります。



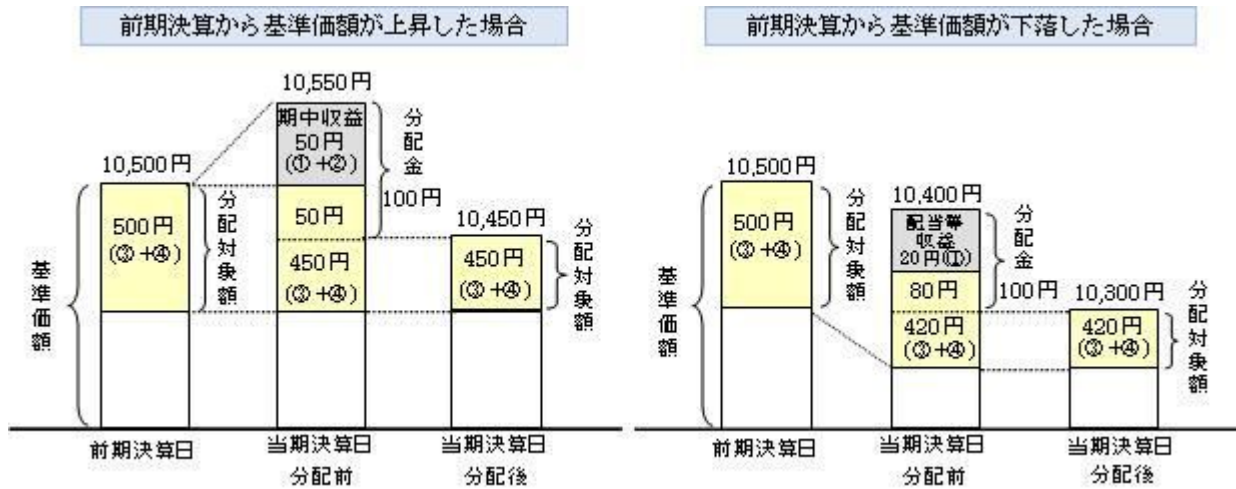
ファンドは、計算期間中に発生した運用収益（経費控除後の配当等収益および評価益を含む売買益）を超えて分配を行なう場合があります。したがって、ファンドの分配金の水準は必ずしも計算期間におけるファンドの収益率を示唆するものではありません。

・計算期間中に運用収益があった場合においても、当該運用収益を超えて分配を行なった場合、当期決算日

の基準価額は前期決算日の基準価額と比べて下落することになります。

分配金は、分配方針に基づき、分配対象額から支払われます。

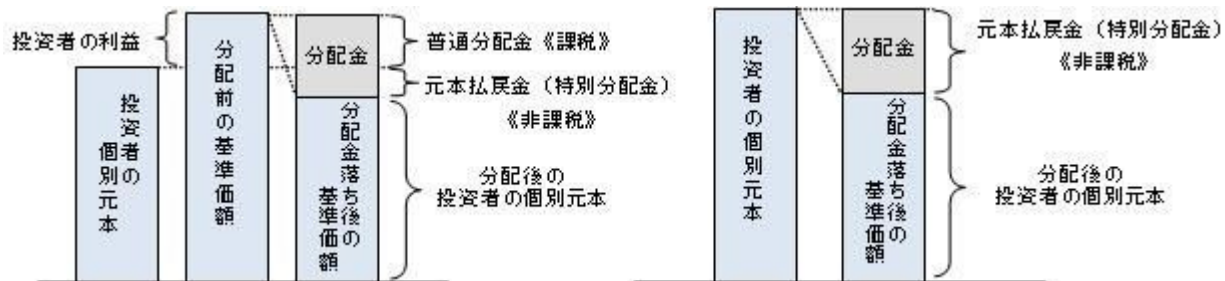
分配対象額とは、経費控除後の配当等収益 経費控除後の評価益を含む売買益 分配準備積立金 収益調整金です。



投資者の個別元本（追加型投資信託を保有する投資者毎の取得元本）の状況によっては、分配金額の一部または全部が、実質的に元本の一部払戻しに相当する場合があります。ファンド購入後の運用状況により、分配金額より基準価額の値上がり小さかった場合も同様です。

普通分配金・・・分配金落ち後の基準価額が投資者の個別元本と同額の場合または投資者の個別元本を上回っている場合には分配金の全額が普通分配金となります。

元本払戻金（特別分配金）・・・分配金落ち後の基準価額が投資者の個別元本を下回っている場合には、その下回る部分の額が元本払戻金（特別分配金）となります。



投資者が元本払戻金（特別分配金）を受け取った場合、分配金発生時にその個別元本から元本払戻金（特別分配金）を控除した額が、その後の投資者の個別元本となります。



(注) 普通分配金に対する課税については、後述の「4 手数料等及び税金 (5)課税上の取扱い」をご覧ください。  
上記はイメージ図であり、実際の分配金額や基準価額について示唆、保証するものではありません。

## (5) 【投資制限】

各ファンドに共通

外貨建資産への投資割合(運用の基本方針 2.運用方法 (3)投資制限)

外貨建資産への直接投資は行ないません。

株式への投資割合(運用の基本方針 2.運用方法 (3)投資制限)

株式への直接投資は行いません。

デリバティブの使用(運用の基本方針 2.運用方法 (3)投資制限)

デリバティブの直接利用は行いません。

一般社団法人投資信託協会規則に定める合理的な方法により算出した額が、信託財産の純資産総額を超えることとなるデリバティブ取引等(同規則に定めるデリバティブ取引等をいいます。)の実質的な利用は行ないません。

投資信託証券への投資割合(運用の基本方針 2.運用方法 (3)投資制限)

投資信託証券への投資割合には制限を設けません。

同一銘柄の投資信託証券への投資割合(運用の基本方針 2.運用方法 (3)投資制限)

同一銘柄の投資信託証券への投資割合は、原則として信託財産の純資産総額の50%未満とします。

ただし、当該投資信託証券が一般社団法人投資信託協会規則に定めるエクスポージャーがルックスルーできる場合に該当しないときは、当該投資信託証券への投資は、信託財産の純資産総額の10%以内とします。

公社債の借入れ(約款第25条)

( )委託者は、信託財産の効率的な運用に資するため、公社債の借入れの指図をすることができます。

なお、当該公社債の借入れを行なうにあたり担保の提供が必要と認めるときは、担保の提供の指図を行なうものとします。

( )上記( )の指図は、当該借入れにかかる公社債の時価総額が信託財産の純資産総額の範囲内とします。

( )信託財産の一部解約等の事由により、上記( )の借入れにかかる公社債の時価総額が信託財産の純資産総額を超えることとなった場合には、委託者は速やかに、その超える額に相当する借入れた公

社債の一部を返還するための指図をするものとします。

( )上記( )の借入れにかかる品貸料は信託財産中から支弁します。

資金の借入れ(約款第32条)

( )委託者は、信託財産の効率的な運用ならびに運用の安定性をはかるため、一部解約に伴う支払資金の手当て(一部解約に伴う支払資金の手当てのために借入れた資金の返済を含みます。)を目的として、または再投資にかかる収益分配金の支払資金の手当てを目的として、資金借入れ(コール市場を通じる場合を含みます。)の指図をすることができます。なお、当該借入金をもって有価証券等の運用は行なわないものとします。

( )一部解約に伴う支払資金の手当てにかかる借入期間は、受益者への解約代金支払開始日から信託財産で保有する有価証券等の売却代金の受渡日までの間または受益者への解約代金支払開始日から信託財産で保有する有価証券等の解約代金入金日までの間もしくは受益者への解約代金支払開始日から信託財産で保有する有価証券等の償還金の入金日までの期間が5営業日以内である場合の当該期間とし、資金借入額は当該有価証券等の売却代金、有価証券等の解約代金および有価証券等の償還金の合計額を限度とします。ただし、資金の借入額は、借入れ指図を行なう日における信託財産の純資産総額の10%を超えないこととします。

( )収益分配金の再投資にかかる借入期間は信託財産から収益分配金が支弁される日からその翌営業日までとし、資金借入額は収益分配金の再投資額を限度とします。

( )借入金の利息は信託財産中より支弁します。

一般社団法人投資信託協会規則に定める一の者に対する株式等エクスポージャー、債券等エクスポージャーおよびデリバティブ等エクスポージャーの信託財産の純資産総額に対する比率は、原則としてそれぞれ10%、合計で20%以内とすることとし、当該比率を超えることとなった場合には、同規則に従い当該比率以内となるよう調整を行なうこととします。(運用の基本方針 2.運用方法 (3)投資制限)

### 3【投資リスク】

#### 基準価額の変動要因

ファンドの基準価額は、投資を行なっている有価証券等の値動きによる影響を受けますが、これらの運用に

よる損益はすべて投資者の皆様へ帰属します。

したがって、ファンドにおいて、投資者の皆様への投資元金は保証されているものではなく、基準価額の下落により、損失を被り、投資元金が割り込むことがあります。なお、投資信託は預貯金と異なります。

#### [株価変動リスク]

ファンドは実質的に株式に投資を行ないますので、株価変動の影響を受けます。

#### [債券価格変動リスク]

債券（公社債等）は、市場金利や信用度の変動により価格が変動します。ファンドは実質的に債券に投資を行ないますので、これらの影響を受けます。

ファンドの実質的な投資対象に含まれるハイ・イールド債等の格付けの低い債券については、格付けの高い債券に比べ、価格が大きく変動する可能性や組入債券の元金の支払遅延および支払不履行などが生じるリスクが高いと想定されます。

ファンドの実質的な投資対象に含まれる新興国の債券価格の変動は、先進国以上に大きいものになることが予想されます。

#### [為替変動リスク]

「Bコース」が投資対象とする投資信託証券のうち世界の株式・債券に実質的に投資する投資信託証券は、実質組入外貨建資産について、原則として為替ヘッジを行ないませんので、為替変動の影響を受けます。特にファンドの実質的な投資対象に含まれる新興国の通貨については、先進国の通貨に比べ流動性が低い状況となる可能性が高いこと等から、当該通貨の為替変動は先進国以上に大きいものになることも想定されます。

「Aコース」が投資対象とする投資信託証券のうち世界の株式・債券に実質的に投資する投資信託証券は、実質組入外貨建資産について、原則として為替ヘッジにより為替変動リスクの低減を図ることを基本とするもの、または原則として実質組入外貨建資産の通貨配分の如何に関わらず、当該投資信託証券または当該投資信託証券が組入れるマザーファンドのベンチマークの通貨配分をベースに対円で為替ヘッジを行なうことを基本とするもの等に限りませんが、為替変動リスクを完全に排除できるわけではありません。なお、現地通貨による直接ヘッジのほか先進国通貨を用いた代替ヘッジを行なう場合がありますが、その場合、通貨間の値動きが異なる場合が想定され、十分な為替ヘッジ効果が得られないことがあります。また、円金利がヘッジ対象通貨の金利より低い場合、その金利差相当分のヘッジコストがかかるため、基準価額の変動要因となります。

一部の通貨においては為替ヘッジの手段がない等の理由から為替ヘッジを行わない場合や、一部の投資信託証券においては実際のポートフォリオの通貨配分と対円で為替ヘッジの通貨配分が異なる場合があります。それらの場合は為替変動の影響を直接的に受けることになります。

基準価額の変動要因は上記に限定されるものではありません。

#### その他の留意点

ファンドのお取引に関しては、金融商品取引法第37条の6の規定（いわゆるクーリング・オフ）の適用はありません。

資金動向、市況動向等によっては、また、不慮の出来事等が起きた場合には、投資方針に沿った運用ができない場合があります。

ファンドが実質的に組み入れる有価証券の発行体において、利払いや償還金の支払いが滞る可能性があります。

有価証券への投資等ファンドにかかる取引にあたっては、取引の相手方の倒産等により契約が不履行になる可能性があります。

ファンドのベンチマークは、市場の構造変化等によっては今後見直す場合があります。また、ベンチマークに対して一定の投資成果をあげることが保証するものではありません。

ファンドが投資する投資信託証券が投資対象とする各マザーファンドにおいて、他のベビーファンドの資金変動等に伴う売買等が生じた場合などには、ファンドの基準価額に影響を及ぼす場合があります。

ファンドが実質的に投資する新興国においては、政治、経済、社会情勢の変化が金融市場に及ぼす影響は、先進国以上に大きいものになることが予想されます。さらに、当局による海外からの投資規制などが緊急に導入されたり、あるいは政策の変更等により、金融市場が著しい悪影響を被る可能性や運用上の制約を大きく受ける可能性があります。

上記のような投資環境変化の内容によっては、ファンドでの新規投資の中止や大幅な縮小をする場合があります。

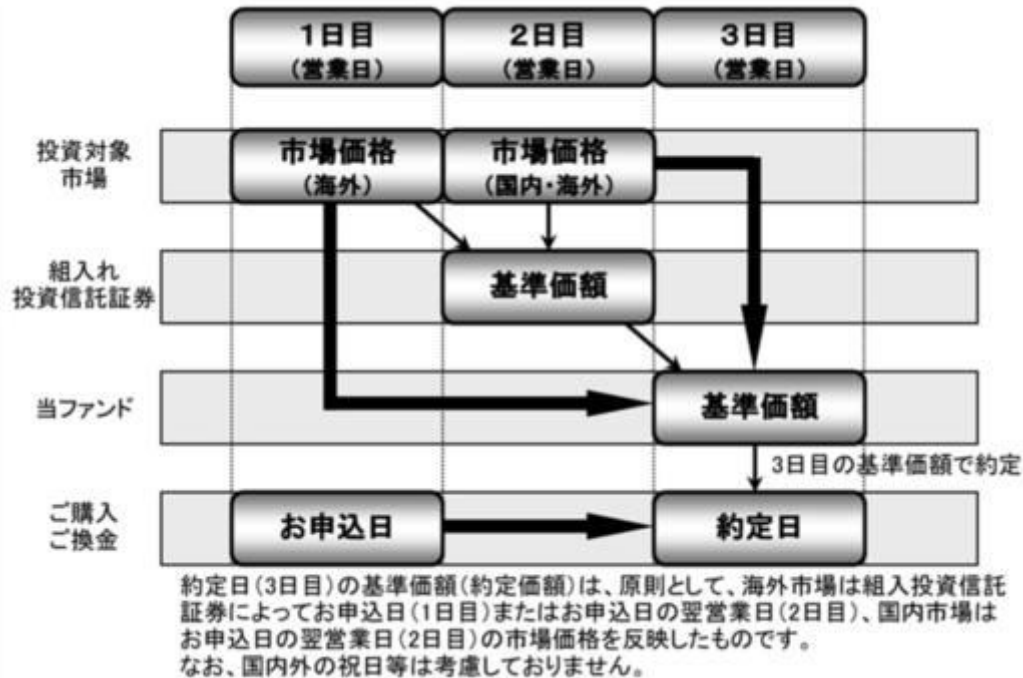
店頭デリバティブ取引等の金融取引に関して、国際的に規制の強化が行なわれており、ファンドが実質的に活用する当該金融取引が当該規制強化等の影響を受け、当該金融取引を行なうための担保として現金等を提供する必要がある場合があります。その場合、追加的に現金等を保有するため、ファンドの実

質的な主要投資対象の組入比率が下がり、高位に組入れた場合に期待される投資効果が得られないことが想定されます。また、その結果として、実質的な主要投資対象を高位に組入れた場合と比べてファンドのパフォーマンスが悪化する場合があります。

ファンドが投資対象とする投資信託証券の販売会社は、一部の外国籍投資信託証券を除き、委託会社（運用の権限委託先を含みます。）の利害関係人等（当該委託会社の総株主の議決権の過半数を所有していることその他の当該委託会社と密接な関係を有するものとして政令で定めるものをいいます。）である野村信託銀行株式会社またはノムラ・バンク（ルクセンブルグ）エス・エーとなっております。したがって、ファンドにおいて、委託会社（運用の権限委託先を含みます。）が当該投資信託証券の買付けまたは売付けを受託会社に指図する場合、当該買付けまたは売付けの発注は当該利害関係人等に対して行なわれます。なお、ファンドが投資対象とする全ての指定投資信託証券の申込手数料は無手数料となっております。

ファンドの基準価額は、原則として組入投資信託証券の前営業日の基準価額をもって毎営業日計算されます。したがって、ファンドの基準価額において、組入投資信託証券の投資対象資産等の値動きは、下図の通り一般的な投資信託における場合と比較して1営業日遅れて反映される場合がありますので、ご注意ください。

&lt; 基準価額の算出イメージ図 &gt;



## 委託会社におけるリスクマネジメント体制

### リスク管理関連の委員会

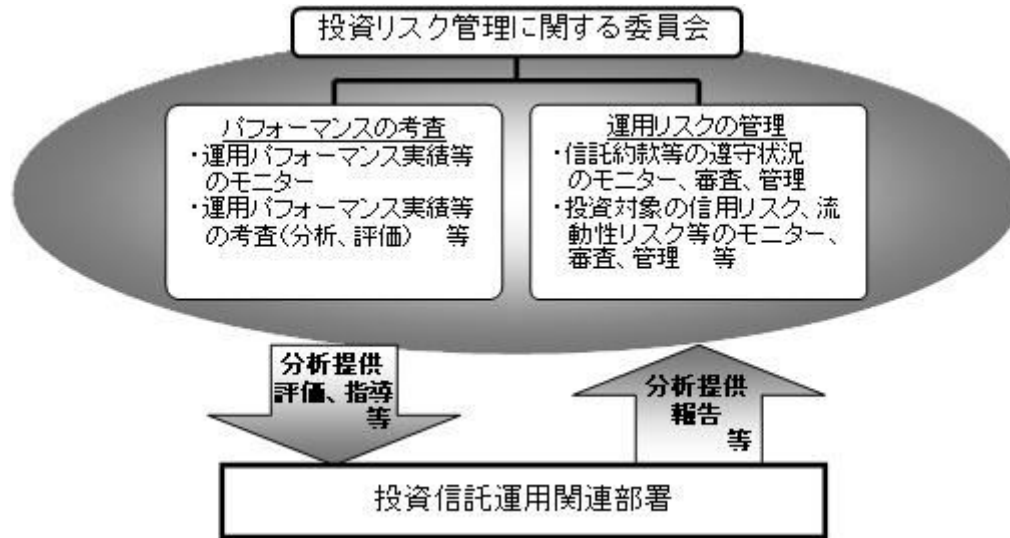
#### パフォーマンスの考査

投資信託の信託財産についてパフォーマンスに基づいた定期的な考査（分析、評価）の結果の報告、審議を行ないます。

#### 運用リスクの管理

投資信託の信託財産の運用リスクを把握、管理し、その結果に基づき運用部門その他関連部署への是正勧告を行なうことにより、適切な管理を行ないます。

## リスク管理体制図



投資リスクに関する管理体制等は今後変更となる場合があります。

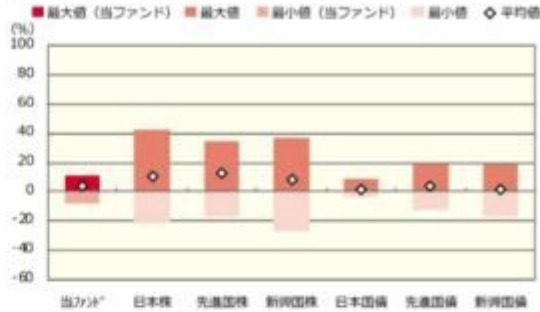
## ■ リスクの定量的比較 (2014年3月末～2019年2月末：月次)

### Aコース

#### ファンドの年間騰落率および分配金再投資基準価額の推移



#### ファンドと代表的な資産クラスとの騰落率の比較



	当ファンド	日本株	先進国株	新興国株	日本国債	先進国債	新興国債
最大値 (%)	11.3	41.9	34.1	37.2	9.3	19.3	19.3
最小値 (%)	△ 7.6	△ 22.0	△ 17.5	△ 27.4	△ 4.0	△ 12.3	△ 17.4
平均値 (%)	3.7	10.9	12.3	8.1	2.0	3.4	1.5

- \* 分配金再投資基準価額は、税引前の分配金を再投資したものとみなして計算したものです。2014年3月末を10,000として指数化しております。
- \* 年間騰落率は、2014年3月から2019年2月の5年間の各月末における1年間の騰落率を表示したものです。

- \* 全ての資産クラスが当ファンドの投資対象とは限りません。
- \* 2014年3月から2019年2月の5年間の各月末における1年間の騰落率の最大値・最小値・平均値を表示したものです。
- \* 決算日に対応した数値とは異なります。
- \* 当ファンドは分配金再投資基準価額の騰落率です。

### Bコース

#### ファンドの年間騰落率および分配金再投資基準価額の推移



#### ファンドと代表的な資産クラスとの騰落率の比較



	当ファンド	日本株	先進国株	新興国株	日本国債	先進国債	新興国債
最大値 (%)	19.6	41.9	34.1	37.2	9.3	19.3	19.3
最小値 (%)	△ 16.5	△ 22.0	△ 17.5	△ 27.4	△ 4.0	△ 12.3	△ 17.4
平均値 (%)	5.3	10.9	12.3	8.1	2.0	3.4	1.5

- \* 分配金再投資基準価額は、税引前の分配金を再投資したものとみなして計算しており、実際の基準価額と異なる場合があります。
- \* 年間騰落率は、2014年3月から2019年2月の5年間の各月末における1年間の騰落率を表示したものです。

- \* 全ての資産クラスが当ファンドの投資対象とは限りません。
- \* 2014年3月から2019年2月の5年間の各月末における1年間の騰落率の最大値・最小値・平均値を表示したものです。
- \* 決算日に対応した数値とは異なります。
- \* 当ファンドは分配金再投資基準価額の騰落率です。



## &lt;代表的な資産クラスの指数&gt;

- 日本株：東証株価指数（TOPIX）（配当込み）
- 先進国株：MSCI-KOKUSAI 指数（配当込み、円ベース）
- 新興国株：MSCI エマージング・マーケット・インデックス（配当込み、円ベース）
- 日本国債：NOMURA-BPI 国債
- 先進国債：FTSE 世界国債インデックス（除く日本、ヘッジなし・円ベース）
- 新興国債：JP モルガン・ガバメント・ボンド・インデックス-エマージング・マーケット・グローバル・ディバースファイド（円ベース）

## ■代表的な資産クラスの指数の著作権等について■

- 東証株価指数（TOPIX）（配当込み）・・・東証株価指数（TOPIX）（配当込み）は、株式会社東京証券取引所（東京証券取引所）の知的財産であり、指数の算出、指数値の公表、利用など同指数に関するすべての権利は、東京証券取引所が有しています。なお、本商品は、東京証券取引所により提供、保証又は販売されるものではなく、東京証券取引所は、ファンドの発行又は売買に起因するいかなる損害に対しても、責任を有しません。
  - MSCI-KOKUSAI 指数（配当込み、円ベース）、MSCI エマージング・マーケット・インデックス（配当込み、円ベース）・・・MSCI-KOKUSAI 指数（配当込み、円ベース）、MSCI エマージング・マーケット・インデックス（配当込み、円ベース）は、MSCI が開発した指数です。同指数に対する著作権、知的所有権その他一切の権利は MSCI に帰属します。また MSCI は、同指数の内容を変更する権利および公表を停止する権利を有しています。
  - NOMURA-BPI 国債・・・NOMURA-BPI 国債の知的財産権は、野村證券株式会社に帰属します。なお、野村證券株式会社は、NOMURA-BPI 国債の正確性、完全性、信頼性、有用性を保証するものではなく、NOMURA-BPI 国債を用いて行われる野村アセットマネジメント株式会社の事業活動、サービスに関し一切責任を負いません。
  - FTSE 世界国債インデックス（除く日本、ヘッジなし・円ベース）・・・FTSE 世界国債インデックス（除く日本、ヘッジなし・円ベース）は、FTSE Fixed Income LLC により運営され、世界主要国の国債の総合収益率を各市場の特選銘柄で加重平均した債券インデックスです。同指数は FTSE Fixed Income LLC の知的財産であり、指数に関するすべての権利は FTSE Fixed Income LLC が有しています。
  - JP モルガン・ガバメント・ボンド・インデックス-エマージング・マーケット・グローバル・ディバースファイド（円ベース）・・・「JP モルガン・ガバメント・ボンド・インデックス-エマージング・マーケット・グローバル・ディバースファイド（円ベース）」（ここでは「指数」とよびます）についてここに提供された情報は、指数のレベルも含め、但しそれに限定することなく、情報としてのみ使用されるものであり、金融商品の売買を勧誘、何らかの売買の公式なコンファメーション、或いは指数に関連する何らかの商品の価格や価格を決めるものでもありません。また、投資戦略や税金における会計アドバイスを法的に推奨するものでもありません。ここに含まれる市場価格、データ、その他の情報は確かなものと考えられますが、JP Morgan Chase & Co.、及びその子会社（以下、JPM）がその完全性や正確性を保証するものではありません。含まれる情報は通知なしに変更されることがあります。過去のパフォーマンスは将来のリターンを示唆するものではありません。本資料に含まれる発行体の金融商品について、JPM やその従業員がロング・ショート両方を含めてポジションを持ったり、売買を行ったり、またはマーケットメイクを行ったりすることがあり、また、発行体の引受人、プレースメント・エージェンシー、アドバイザー、または貸主になっている可能性もあります。
- 米国の J.P. Morgan Securities LLC（ここでは「JPMS LLC」と呼びます）（「指数スポンサー」）は、指数に関する証券、金融商品または取引（ここでは「プロダクト」と呼びます）についての勧誘、保障または販売促進を行いません。証券或いは金融商品全般、或いは特にプロダクトへの投資の推奨について、また金融市場における投資機会を指数に関連させる或いはそれを目的とする推奨の可否について、指数スポンサーは一切の表明または保証、或いは伝達または示唆を行なうものではありません。指数スポンサーはプロダクトについての管理、マーケティング、トレーディングに関する義務または法的責任を負いません。指数は信用できると考えられる情報によって算出されていますが、その完全性や正確性、また指数に付随する情報について保証するものではありません。指数は指数スポンサーが保有する財産であり、その財産権はすべて指数スポンサーに帰属します。
- JPMS LLC は NASD, NYSE, SIPC の会員です。JPMorgan は JP Morgan Chase Bank, NA, JPSI, J.P. Morgan Securities PLC., またはその関係会社が投資銀行業務を行う際に使用する名称です。

（出所：株式会社野村総合研究所、FTSE Fixed Income LLC 他）

## 4【手数料等及び税金】

## (1) 【申込手数料】

取得申込日の翌々営業日の基準価額に、2.16%<sup>\*</sup>(申込手数料および当該申込手数料にかかる消費税等に相当する率)(税抜2.0%)以内で販売会社が独自に定める率を乗じて得た額とします。

<sup>\*</sup>2019年10月1日以降消費税率が10%となった場合は、2.2%となります。

詳しくは販売会社にお問い合わせください。販売会社については、「サポートダイヤル」までお問い合わせ下さい。

収益分配金を再投資する場合には手数料は無手数料とします。

購入時手数料は、商品及び関連する投資環境の説明および情報提供等、ならびに購入に関する事務コストの対価として、購入時に頂戴するものです。

## (2) 【換金(解約)手数料】

換金手数料はありません。

## (3) 【信託報酬等】

信託報酬の総額は、ファンドの計算期間を通じて毎日、ファンドの純資産総額に年10,000分の82.08<sup>1</sup>(税抜年10,000分の76)の率(以下「信託報酬率」といいます。)を乗じて得た額とします。

また、信託報酬の配分については、ファンドの純資産総額の残高に応じて次の通り(税抜)とします。

<ファンドの純資産総額 <sup>*</sup> >	<委託会社>	<販売会社>	<受託会社>
500億円以下の部分	年10,000分の35	年10,000分の38	年10,000分の3
500億円超の部分	年10,000分の36	年10,000分の38	年10,000分の2

<sup>\*</sup>「Aコース」「Bコース」合算の純資産総額とします。

ファンドの信託報酬は、日々計上され、ファンドの基準価額に反映されます。なお、毎計算期末または信託終了のときファンドから支払われます。

<sup>1</sup> 2019年10月1日以降消費税率が10%となった場合は、年10,000分の83.6となります。

この他にファンドが投資対象とする投資信託証券に関しても信託報酬等がかかります。

(参考)ファンドが投資対象とする投資信託証券の信託報酬

指定投資信託証券の名称	信託報酬率(税抜・年率)
ノムラ・ジャパン・オープンF	0.865%
リサーチ・アクティブ・オープンF	0.645%以内
ストラテジック・バリュウ・オープンF	0.60%
野村RAFI <sup>(R)</sup> 日本株投信F	0.40%
ノムラ - T&D J Flag日本株 F	1.0%
シュローダー日本ファンドF	0.74%
SJAMバリュウ日本株F	0.50%
SMAM・ニュー ファンドF	0.55%
スパークス・厳選投資・日本株ファンドF	0.74%
イーストスプリング・ジャパン・フォーカス・バリュウ株式ファンドF	0.60%
キャピタル・インターナショナル・ジャパン・エクイティ・ファンド F	0.575%
野村日本小型株ファンドF	0.83%
アムンディ・ターゲット・ジャパン・ファンドF	0.85%
野村海外株式ファンドF / FB	0.85%
ノムラ - ジャナス・インテック海外株式ファンドF / FB	0.825%
ノムラ - コロンビア米国株バリュウ・ファンドF / FB	0.83%
シュローダー・アジア・パシフィック株式ファンドF / FB	0.75%
アメリカン・オープンF / FB	0.77%
MFS欧州株ファンドF / FB	0.75%
ティー・ロウ・プライス 海外株式ファンドF / FB	0.692%
ABグローバル・コア・エクイティ・ファンドF / FB	0.85%
ジュピター ヨーロピアン グロース(為替ヘッジあり) / (為替ヘッジなし) <sup>*</sup>	0.91%
* 為替ヘッジありは「F」に該当、為替ヘッジなしは「FB」に該当	
ノムラ・ワールド(除く日本)エクイティ・ファンドF / FB	0.75%
AB SICAV - セレクトUSエクイティ・ポートフォリオ クラス S1	
シェアーズ(円建て円ヘッジ) / (円建て) <sup>*</sup>	0.75%
* 円建て円ヘッジは「F」に該当、円建ては「FB」に該当	
ノムラ海外債券ファンド(カスタムBM型) FC / FD	0.37%
ノムラ - AMP豪州債券ファンドFC / FD	0.55%
NPEBパン・ヨーロピアン・ボンド・ファンドFC / FD	0.46%
LM・米国債券コア・プラスFC / FD	0.47%
ウエリントン・海外債券ファンド(カスタムBM型)(ケイマン)FC / FD	0.3575%以内 + 成功報酬

PIMCOケイマン・グローバル・アドバンテージ・ボンド・ファンド - インスティテューショナルFC (JPY、ヘッジド) / FD (JPY)	0.55%以内
ノムラ・マルチ・マネージャーズ・ファンドII - 米国債券FC / FD	0.45%
ノムラ・マルチ・マネージャーズ・ファンドII - 欧州債券FC / FD	0.45%
ガルシア・ハミルトン米国クオリティ債券ファンドFC / FD	0.35%
ノムラ・マルチ・マネージャーズ・ファンドII - 米国ハイ・イールド・ボンドFC / FD	0.75%
ノムラ・マルチ・マネージャーズ・ファンドIV - 欧州ハイ・イールド・ボンドFC / FD	0.75%
野村エマーシング債券ファンドFC / FD	0.75%
アライアンス・バーンスタイン・新興国債券FC / FD	0.80%
ノムラ・マルチ・マネージャーズ・ファンドII - 新興国債券FC / FD	0.75%
ノムラ・マルチ・マネージャーズ・ファンドII - 新興国現地通貨 建債券FC / FD	0.80%

国内籍投資信託の税込の信託報酬率については「(参考)指定投資信託証券について」の「管理報酬等」をご参照ください。

上記の信託報酬率は、2019年4月12日現在のものであり、今後変更となる場合もあります。

国内籍投資信託の場合、上記の他、監査費用等の費用も別途かかります。また、外国籍投資信託の場合、ファンドによっては上記の他、受託会社、保管受託銀行、管理事務代行会社の報酬、設立費用、監査費用等の費用も別途かかる場合、報酬額等に年間の最低金額が定められている場合があります。

なお、いずれも申込手数料はかかりません。

ファンドが投資対象とする投資信託証券の信託報酬等の詳細については「(参考)指定投資信託証券について」をご参照ください。

なお、ファンドの信託報酬にファンドが投資対象とする投資信託証券の信託報酬(成功報酬を除く)を加えた、受益者が実質的に負担する信託報酬率(成功報酬を除く)について、試算した概算値は以下の通りです。

ただし、この値はあくまでも実質的な信託報酬率の目安であり、ファンドの実際の投資信託証券の組入れ状況等によっては、実質的な信託報酬率は変動します。

実質的な信託報酬率(税込・年率)の概算値
1.45% ± 0.10%程度 <sup>2</sup>

<sup>2</sup> 2019年10月1日以降消費税率が10%となった場合は、1.50% ± 0.10%程度(税込・年率)となります。

\* ファンドが投資対象とする投資信託証券には、信託報酬に成功報酬制を採用しているものがあり、これらの投資

信託証券については、運用実績により成功報酬額も負担することになります。成功報酬を含む信託報酬等の詳細は「(参考)指定投資信託証券について」をご覧ください。

上記の実質的な信託報酬率の概算値は、2019年4月12日現在のものであり、指定投資信託証券の変更等により今後変更となる場合があります。

#### 支払先の役務の内容

< 委託会社 >	< 販売会社 >	< 受託会社 >
ファンドの運用とそれに伴う調査、受託会社への指図、法定書面等の作成、基準価額の算出等	購入後の情報提供、運用報告書等各種書類の送付、口座内でのファンドの管理および事務手続き等	ファンドの財産の保管・管理、委託会社からの指図の実行等

#### (4) 【その他の手数料等】

ファンドにおいて一部解約に伴う支払資金の手当て等を目的として資金借入れの指図を行なった場合、当該借入金の利息はファンドから支払われます。

ファンドに関する租税、信託事務の処理に要する諸費用および受託者の立替えた立替金の利息は、受益者の負担とし、ファンドから支払われます。

ファンドに関する組入有価証券の売買の際に発生する売買委託手数料、売買委託手数料に係る消費税等に相当する金額はファンドから支払われます。

監査法人等に支払うファンドの監査に係る費用および当該監査費用に係る消費税等に相当する金額は、信託報酬支払いのときにファンドから支払われます。

ファンドにおいて一部解約の実行に伴い、信託財産留保額 をご負担いただきます。信託財産留保額は、基準価額に0.25%の率を乗じて得た額を1口当たり換算して、換金する口数に応じてご負担いただきます。

「信託財産留保額」とは、償還時まで投資を続ける投資家との公平性の確保やファンド残高の安定的な推移を図るため、クローズド期間の有無に関係なく、信託期間満了前の解約に対し解約者から徴収する一定の金額をいい、信託財産に繰り入れられます。

\* これらの費用等の中には、運用状況等により変動するものがあり、事前に料率、上限額等を表示することができないものがあります。

## (5) 【課税上の取扱い】

課税上は、株式投資信託として取扱われます。

個人、法人別の課税について

個人の投資家に対する課税

< 収益分配金に対する課税 >

分配金のうち課税扱いとなる普通分配金については、20.315%(国税(所得税及び復興特別所得税)15.315%および地方税5%)の税率による源泉徴収が行なわれます。なお、確定申告により、申告分離課税もしくは総合課税のいずれかを選択することもできます。

なお、配当控除は適用されません。

< 換金(解約)時および償還時の差益(譲渡益)に対する課税 >

換金(解約)時および償還時の差益(譲渡益)については、申告分離課税により20.315%(国税15.315%および地方税5%)の税率が適用され、源泉徴収口座を選択した場合は20.315%の税率により源泉徴収が行なわれます。

損益通算について

以下の所得間で損益通算が可能です。上場株式等の配当所得については申告分離課税を選択したものに限りま。

《利子所得》	《上場株式等に係る譲渡所得等》 <sup>(注2)</sup>	《配当所得》
<ul style="list-style-type: none"> <li>・ 特定公社債<sup>(注1)</sup>の利子</li> <li>・ 公募公社債投資信託の収益分配金</li> </ul>	特定公社債、公募公社債投資信託、上場株式、公募株式投資信託の <ul style="list-style-type: none"> <li>・ 譲渡益</li> <li>・ 譲渡損</li> </ul>	<ul style="list-style-type: none"> <li>・ 上場株式の配当</li> <li>・ 公募株式投資信託の収益分配金</li> </ul>

(注1) 「特定公社債」とは、国債、地方債、外国国債、公募公社債、上場公社債、2015年12月31日以前に発行された公社債(同族会社が発行した社債を除きます。)などの一定の公社債をいいます。

(注2) 株式等に係る譲渡所得等について、上場株式等に係る譲渡所得等とそれ以外の株式等に係る譲渡所得等に区分し、別々の分離課税制度とすることとされ、原則として、これら相互の通算等ができないこととされました。

上場株式、公募株式投資信託は税法上、少額投資非課税制度「愛称：NISA（ニーサ）」の適用対象です。NISAをご利用の場合、毎年、一定額の範囲で新たに購入した公募株式投資信託などから生じる配当所得及び譲渡所得が一定期間非課税となります。他の口座で生じた配当所得や譲渡所得との損益通算はできません。販売会社で非課税口座を開設するなど、一定の条件に該当する方が対象となります。詳しくは、販売会社にお問い合わせください。

#### 法人の投資家に対する課税

分配金のうち課税扱いとなる普通分配金ならびに換金(解約)時および償還時の個別元本超過額については、15.315%(国税15.315%)の税率で源泉徴収が行なわれます。なお、地方税の源泉徴収はありません。

源泉税は所有期間に応じて法人税額から控除

税金の取扱いの詳細については税務専門家等にご確認されることをお勧めします。

#### 換金(解約)時および償還時の課税について

##### [個人の投資家の場合]

換金（解約）時および償還時の差益 については、譲渡所得とみなして課税が行われます。

換金（解約）時および償還時の価額から取得費（申込手数料（税込）を含む）を控除した利益を譲渡益として課税対象となります。

##### [法人の投資家の場合]

換金（解約）時および償還時の個別元本超過額が源泉徴収の対象（配当所得）となります。

なお、買取りによるご換金について、詳しくは販売会社にお問い合わせください。

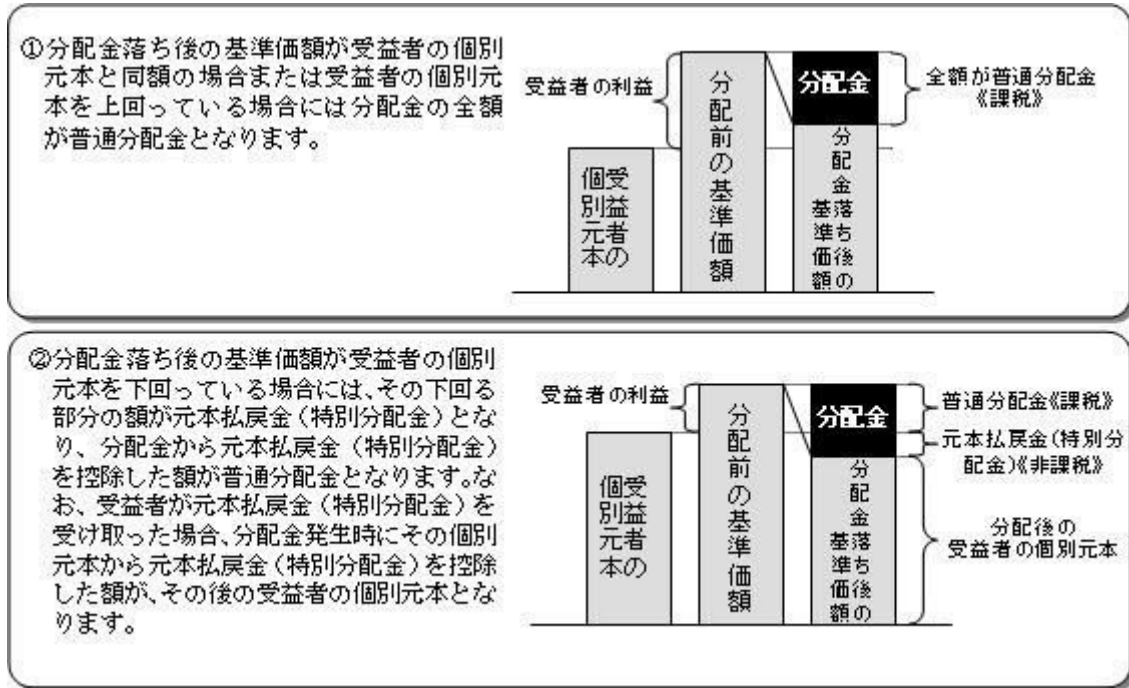
#### 個別元本について

追加型投資信託を保有する受益者毎の取得元本をいいます。

受益者が同一ファンドの受益権を複数回取得した場合や受益者が元本払戻金（特別分配金）を受け取った場合などには、当該受益者の個別元本が変わりますので、詳しくは販売会社へお問い合わせください。

## 分配金の課税について

分配金には、課税扱いとなる「普通分配金」と、非課税扱いとなる「元本払戻金（特別分配金）」（受益者毎の元本の一部払戻しに相当する部分）があります。



上図はあくまでもイメージ図であり、個別元本や基準価額、分配金の各水準等を示唆するものではありません。

税法が改正された場合などには、上記「(5)課税上の取扱い」の内容（2019年2月末現在）が変更になる場合があります。

## 5【運用状況】

以下は2019年2月28日現在の運用状況であります。

また、投資比率とはファンドの純資産総額に対する当該資産の時価比率をいいます。



## ( 1 ) 【投資状況】

## マイストーリー分配型（年6回）Aコース

資産の種類	国 / 地域	時価合計（円）	投資比率（％）
投資信託受益証券	日本	1,239,429,177	50.76
	ルクセンブルグ	13,186,138	0.54
	ケイマン諸島	1,161,931,480	47.58
	小計	2,414,546,795	98.89
現金・預金・その他資産（負債控除後）		27,031,525	1.10
合計（純資産総額）		2,441,578,320	100.00

## マイストーリー分配型（年6回）Bコース

資産の種類	国 / 地域	時価合計（円）	投資比率（％）
投資信託受益証券	日本	77,244,985,427	50.12
	ルクセンブルグ	881,084,160	0.57
	ケイマン諸島	74,641,126,160	48.43
	小計	152,767,195,747	99.12
現金・預金・その他資産（負債控除後）		1,342,613,565	0.87
合計（純資産総額）		154,109,809,312	100.00

## ( 2 ) 【投資資産】

## 【投資有価証券の主要銘柄】

## マイストーリー分配型（年6回）Aコース

順位	国/ 地域	種類	銘柄名	数量	簿価 単価 (円)	簿価 金額 (円)	評価 単価 (円)	評価 金額 (円)	投資 比率 (%)
1	ケイマン 諸島	投資信託受 益証券	ノムラ・マルチ・マネージャー ズ・ファンド - 米国ハイ・イー ルド・ボンドFC	37,643	9,690	364,762,175	9,822	369,729,546	15.14
2	ケイマン 諸島	投資信託受 益証券	ノムラ・マルチ・マネージャー ズ・ファンド - 欧州債券FC	25,647	10,977	281,529,940	11,060	283,655,820	11.61
3	日本	投資信託受 益証券	野村エマージング債券ファンドFC (適格機関投資家専用)	17,220	11,952	205,813,440	12,195	209,997,900	8.60
4	日本	投資信託受 益証券	ノムラ海外債券ファンド(カスタ ムBM型)FC(適格機関投資家専 用)	12,164	11,180	135,993,520	11,280	137,209,920	5.61
5	日本	投資信託受 益証券	ノムラ - AMP豪州債券ファンドFC (適格機関投資家専用)	14,074	9,590	134,975,607	9,689	136,362,986	5.58
6	ケイマン 諸島	投資信託受 益証券	N P E Bバン・ヨーロピアン・ボ ンド・ファンドFC	12,452	9,762	121,565,513	9,871	122,913,692	5.03
7	ケイマン 諸島	投資信託受 益証券	ノムラ・マルチ・マネージャー ズ・ファンド - 新興国現地通貨 建債券FC	16,615	5,334	88,624,410	5,434	90,285,910	3.69
8	ケイマン 諸島	投資信託受 益証券	ノムラ・マルチ・マネージャー ズ・ファンド - 欧州ハイ・イー ルド・ボンドFC	8,035	10,110	81,238,671	10,297	82,736,395	3.38
9	ケイマン 諸島	投資信託受 益証券	ノムラ・マルチ・マネージャー ズ・ファンド - 新興国債券FC	9,064	8,543	77,433,752	8,723	79,065,272	3.23
10	日本	投資信託受 益証券	アライアンス・パーンスタイン・ 新興国債券FC(適格機関投資家専 用)	7,339	9,778	71,760,742	10,044	73,712,916	3.01
11	日本	投資信託受 益証券	シュローダー日本ファンドF(適 格機関投資家専用)	6,018	11,025	66,351,579	11,410	68,665,380	2.81
12	日本	投資信託受 益証券	アメリカン・オープンF(適格機関 投資家専用)	2,665	24,385	64,986,866	25,669	68,407,885	2.80
13	日本	投資信託受 益証券	SMAM・ニュー ファンドF(適格機 関投資家専用)	5,719	10,822	61,892,161	11,201	64,058,519	2.62
14	日本	投資信託受 益証券	LM・米国債券コア・プラスFC(適 格機関投資家専用)	7,613	7,639	58,158,221	7,700	58,620,100	2.40
15	日本	投資信託受 益証券	スパークス・厳選投資・日本株 ファンドF(適格機関投資家専用)	4,067	13,095	53,258,097	14,005	56,958,335	2.33
16	ケイマン 諸島	投資信託受 益証券	ガルシア・ハミルトン米国クオリ ティ債券ファンドFC	5,533	9,669	53,499,332	9,704	53,692,232	2.19
17	ケイマン 諸島	投資信託受 益証券	ウエリントン・海外債券ファンド (カスタムBM型)(ケイマン)FC	4,451	10,904	48,537,558	11,017	49,036,667	2.00

18	日本	投資信託受益証券	ノムラ・コロンビア米国株バリュー・ファンドF（適格機関投資家専用）	2,739	16,092	44,075,988	17,022	46,623,258	1.90
19	日本	投資信託受益証券	SJAMバリュー日本株F（適格機関投資家専用）	3,679	10,814	39,785,809	11,168	41,087,072	1.68
20	日本	投資信託受益証券	ストラテジック・バリュー・オープンF（適格機関投資家専用）	2,376	13,912	33,054,940	14,399	34,212,024	1.40
21	日本	投資信託受益証券	キャピタル・インターナショナル・ジャパン・エクイティ・ファンド F（適格機関投資家専用）	2,610	12,080	31,528,899	12,766	33,319,260	1.36
22	日本	投資信託受益証券	リサーチ・アクティブ・オープンF（適格機関投資家専用）	1,514	20,448	30,959,637	21,400	32,399,600	1.32
23	日本	投資信託受益証券	野村海外株式ファンドF（適格機関投資家専用）	1,241	21,232	26,348,912	22,659	28,119,819	1.15
24	日本	投資信託受益証券	ノムラ・ジャパン・オープンF（適格機関投資家専用）	1,385	17,992	24,919,349	18,899	26,175,115	1.07
25	ケイマン諸島	投資信託受益証券	ノムラ・マルチ・マネージャーズ・ファンド - 米国債券FC	2,645	8,815	23,317,222	8,883	23,495,535	0.96
26	日本	投資信託受益証券	野村RAFI(R)日本株投信F（適格機関投資家専用）	1,148	19,896	22,840,745	20,450	23,476,600	0.96
27	日本	投資信託受益証券	ノムラ - T&D J Flag日本株 F（適格機関投資家専用）	1,208	12,541	15,149,996	13,735	16,591,880	0.67
28	日本	投資信託受益証券	MFS欧州株ファンドF（適格機関投資家専用）	923	15,945	14,717,937	17,077	15,762,071	0.64
29	日本	投資信託受益証券	ノムラ - ジャナス・インテック海外株式ファンドF（適格機関投資家専用）	553	26,520	14,666,069	28,191	15,589,623	0.63
30	日本	投資信託受益証券	アムンディ・ターゲット・ジャパン・ファンドF（適格機関投資家専用）	440	31,913	14,042,140	33,660	14,810,400	0.60

## 種類別及び業種別投資比率

種類	投資比率(%)
投資信託受益証券	98.89
合計	98.89

## マイストーリー分配型（年6回）Bコース

順位	国/ 地域	種類	銘柄名	数量	簿価 単価 (円)	簿価 金額 (円)	評価 単価 (円)	評価 金額 (円)	投資 比率 (%)
1	ケイマン 諸島	投資信託受 益証券	ノムラ・マルチ・マネージャー ズ・ファンド - 米国ハイ・イー ルド・ボンドFD	1,856,962	12,217	22,686,706,234	12,489	23,191,598,418	15.04
2	ケイマン 諸島	投資信託受 益証券	ノムラ・マルチ・マネージャー ズ・ファンド - 欧州債券FD	1,303,764	13,435	17,516,131,518	13,698	17,858,959,272	11.58
3	日本	投資信託受 益証券	野村エマージング債券ファンドFD (適格機関投資家専用)	1,086,610	11,999	13,038,233,390	12,382	13,454,405,020	8.73
4	日本	投資信託受 益証券	ノムラ海外債券ファンド(カスタ ムBM型)FD(適格機関投資家専 用)	730,920	11,664	8,525,450,880	11,918	8,711,104,560	5.65
5	日本	投資信託受 益証券	ノムラ - AMP豪州債券ファンドFD (適格機関投資家専用)	897,070	9,327	8,367,056,614	9,511	8,532,032,770	5.53
6	ケイマン 諸島	投資信託受 益証券	N P E Bバン・ヨーロピアン・ボ ンド・ファンドFD	803,893	9,294	7,471,513,190	9,514	7,648,238,002	4.96
7	ケイマン 諸島	投資信託受 益証券	ノムラ・マルチ・マネージャー ズ・ファンド - 新興国現地通貨 建債券FD	871,493	6,438	5,610,671,934	6,614	5,764,054,702	3.74
8	ケイマン 諸島	投資信託受 益証券	ノムラ・マルチ・マネージャー ズ・ファンド - 欧州ハイ・イー ルド・ボンドFD	416,734	12,249	5,104,574,766	12,610	5,255,015,740	3.40
9	ケイマン 諸島	投資信託受 益証券	ノムラ・マルチ・マネージャー ズ・ファンド - 新興国債券FD	451,097	10,967	4,947,180,799	11,288	5,091,982,936	3.30
10	日本	投資信託受 益証券	アライアンス・バーンスタイン・ 新興国債券FD(適格機関投資家専 用)	493,850	9,234	4,560,210,900	9,592	4,737,009,200	3.07
11	日本	投資信託受 益証券	アメリカン・オープンFB(適格機 関投資家専用)	140,581	28,616	4,022,877,005	30,572	4,297,842,332	2.78
12	日本	投資信託受 益証券	シュローダー日本ファンドF(適 格機関投資家専用)	358,296	10,999	3,940,945,689	11,410	4,088,157,360	2.65
13	日本	投資信託受 益証券	SMAM・ニュー ファンドF(適格機 関投資家専用)	350,028	10,810	3,783,802,680	11,201	3,920,663,628	2.54
14	日本	投資信託受 益証券	LM・米国債券コア・プラスFD(適 格機関投資家専用)	442,000	8,204	3,626,175,800	8,403	3,714,126,000	2.41
15	日本	投資信託受 益証券	スパークス・厳選投資・日本株 ファンドF(適格機関投資家専用)	249,189	13,078	3,258,893,742	14,005	3,489,891,945	2.26
16	ケイマン 諸島	投資信託受 益証券	ガルシア・ハミルトン米国クオリ ティ債券ファンドFD	335,188	9,956	3,337,139,912	10,124	3,393,443,312	2.20
17	日本	投資信託受 益証券	ノムラ - コロンビア米国株バ リユー・ファンドFB(適格機関投 資家専用)	175,440	15,764	2,765,636,160	16,913	2,967,216,720	1.92
18	ケイマン 諸島	投資信託受 益証券	ウエリントン・海外債券ファンド (カスタムBM型)(ケイマン)FD	212,875	12,693	2,702,104,821	13,046	2,777,167,250	1.80

19	日本	投資信託受益証券	SJAMバリュー日本株F（適格機関投資家専用）	219,641	10,797	2,371,475,717	11,168	2,452,950,688	1.59
20	ケイマン諸島	投資信託受益証券	PIMCOケイマン・グローバル・アドバンテージ・ボンド・ファンド - インステイテューショナルFD（JPY）	227,496	9,385	2,135,049,960	9,539	2,170,084,344	1.40
21	日本	投資信託受益証券	ストラテジック・バリュー・オープンF（適格機関投資家専用）	142,414	13,886	1,977,560,804	14,399	2,050,619,186	1.33
22	日本	投資信託受益証券	キャピタル・インターナショナル・ジャパン・エクイティ・ファンド F（適格機関投資家専用）	154,995	12,032	1,864,928,560	12,766	1,978,666,170	1.28
23	日本	投資信託受益証券	リサーチ・アクティブ・オープンF（適格機関投資家専用）	89,768	20,384	1,829,860,000	21,400	1,921,035,200	1.24
24	日本	投資信託受益証券	野村海外株式ファンドFB（適格機関投資家専用）	82,099	20,890	1,715,048,110	22,617	1,856,833,083	1.20
25	日本	投資信託受益証券	ノムラ・ジャパン・オープンF（適格機関投資家専用）	83,813	17,940	1,503,605,220	18,899	1,583,981,887	1.02
26	ケイマン諸島	投資信託受益証券	ノムラ・マルチ・マネージャーズ・ファンド - 米国債券FD	115,388	12,698	1,465,196,824	12,918	1,490,582,184	0.96
27	日本	投資信託受益証券	野村RAFI(R)日本株投信F（適格機関投資家専用）	64,249	19,865	1,276,350,683	20,450	1,313,892,050	0.85
28	日本	投資信託受益証券	MFS欧州株ファンドFB（適格機関投資家専用）	75,730	12,243	927,162,390	13,321	1,008,799,330	0.65
29	日本	投資信託受益証券	ノムラ - ジャナス・インテック海外株式ファンドFB（適格機関投資家専用）	31,292	29,706	929,560,152	32,096	1,004,348,032	0.65
30	日本	投資信託受益証券	ノムラ - T&D J Flag日本株 F（適格機関投資家専用）	68,330	12,468	851,979,105	13,735	938,512,550	0.60

## 種類別及び業種別投資比率

種類	投資比率(%)
投資信託受益証券	99.12
合計	99.12

## 【投資不動産物件】

マイストーリー分配型（年6回）Aコース

該当事項はありません。

マイストーリー分配型（年6回）Bコース

該当事項はありません。

【その他投資資産の主要なもの】

マイストーリー分配型（年6回）Aコース

該当事項はありません。

マイストーリー分配型（年6回）Bコース

該当事項はありません。

（3）【運用実績】

【純資産の推移】

マイストーリー分配型（年6回）Aコース

2019年2月末日及び同日前1年以内における各月末並びに下記特定期間末の純資産の推移は次の通りです。

		純資産総額（百万円）		1口当たり純資産額（円）	
		（分配落）	（分配付）	（分配落）	（分配付）
第8特定期間	（2009年 7月21日）	4,180	4,228	0.8053	0.8145
第9特定期間	（2010年 1月20日）	4,157	4,199	0.8856	0.8946
第10特定期間	（2010年 7月20日）	3,679	3,716	0.8718	0.8806
第11特定期間	（2011年 1月20日）	3,354	3,387	0.9100	0.9188
第12特定期間	（2011年 7月20日）	2,983	3,012	0.8977	0.9065

第13特定期間	(2012年 1月20日)	2,627	2,654	0.8624	0.8712
第14特定期間	(2012年 7月20日)	2,338	2,346	0.8981	0.9011
第15特定期間	(2013年 1月21日)	2,238	2,245	0.9707	0.9737
第16特定期間	(2013年 7月22日)	2,285	2,292	1.0153	1.0183
第17特定期間	(2014年 1月20日)	2,126	2,132	1.0398	1.0428
第18特定期間	(2014年 7月22日)	2,337	2,343	1.0630	1.0660
第19特定期間	(2015年 1月20日)	2,287	2,293	1.0743	1.0773
第20特定期間	(2015年 7月21日)	2,414	2,421	1.1082	1.1112
第21特定期間	(2016年 1月20日)	2,177	2,183	1.0296	1.0326
第22特定期間	(2016年 7月20日)	2,260	2,266	1.0827	1.0857
第23特定期間	(2017年 1月20日)	2,037	2,043	1.0992	1.1022
第24特定期間	(2017年 7月20日)	2,157	2,163	1.1332	1.1362
第25特定期間	(2018年 1月22日)	2,238	2,244	1.1775	1.1805
第26特定期間	(2018年 7月20日)	2,249	2,255	1.1349	1.1379
第27特定期間	(2019年 1月21日)	2,311	2,317	1.0815	1.0845
	2018年 2月末日	2,212		1.1576	
	3月末日	2,198		1.1405	
	4月末日	2,219		1.1438	
	5月末日	2,199		1.1321	
	6月末日	2,230		1.1264	
	7月末日	2,254		1.1369	
	8月末日	2,280		1.1298	
	9月末日	2,286		1.1336	
	10月末日	2,320		1.0925	
	11月末日	2,334		1.0897	
	12月末日	2,268		1.0611	
	2019年 1月末日	2,319		1.0854	
	2月末日	2,441		1.1067	

## マイストーリー分配型（年6回）Bコース

2019年2月末日及び同日前1年以内における各月末並びに下記特定期間末の純資産の推移は次の通りです。

		純資産総額（百万円）		1口当たり純資産額（円）	
		（分配落）	（分配付）	（分配落）	（分配付）
第8特定期間	(2009年 7月21日)	888,483	903,233	0.6506	0.6614
第9特定期間	(2010年 1月20日)	776,594	788,552	0.7014	0.7122
第10特定期間	(2010年 7月20日)	589,182	599,089	0.6423	0.6531
第11特定期間	(2011年 1月20日)	480,288	488,323	0.6455	0.6563
第12特定期間	(2011年 7月20日)	400,906	407,914	0.6179	0.6287
第13特定期間	(2012年 1月20日)	312,155	318,214	0.5564	0.5672
第14特定期間	(2012年 7月20日)	291,155	293,678	0.5770	0.5820
第15特定期間	(2013年 1月21日)	310,259	311,588	0.7006	0.7036
第16特定期間	(2013年 7月22日)	303,299	304,459	0.7842	0.7872
第17特定期間	(2014年 1月20日)	281,674	282,689	0.8329	0.8359
第18特定期間	(2014年 7月22日)	256,192	257,110	0.8367	0.8397
第19特定期間	(2015年 1月20日)	246,637	247,457	0.9029	0.9059
第20特定期間	(2015年 7月21日)	239,000	239,750	0.9560	0.9590
第21特定期間	(2016年 1月20日)	198,312	199,018	0.8429	0.8459
第22特定期間	(2016年 7月20日)	185,840	186,518	0.8220	0.8250
第23特定期間	(2017年 1月20日)	185,468	186,100	0.8799	0.8829
第24特定期間	(2017年 7月20日)	181,191	181,786	0.9146	0.9176
第25特定期間	(2018年 1月22日)	178,725	179,283	0.9608	0.9638
第26特定期間	(2018年 7月20日)	166,939	167,481	0.9249	0.9279
第27特定期間	(2019年 1月21日)	150,154	150,678	0.8595	0.8625
	2018年 2月末日	169,859		0.9193	
	3月末日	166,221		0.9030	



4月末日	168,647	0.9205
5月末日	162,983	0.8940
6月末日	162,898	0.8990
7月末日	165,015	0.9159
8月末日	163,701	0.9147
9月末日	164,643	0.9251
10月末日	156,069	0.8839
11月末日	156,350	0.8889
12月末日	148,877	0.8506
2019年 1月末日	150,448	0.8637
2月末日	154,109	0.8886

## 【分配の推移】

## マイストーリー分配型（年6回）Aコース

	計算期間	1口当たりの分配金
第8特定期間	2009年 1月21日～2009年 7月21日	0.0180円
第9特定期間	2009年 7月22日～2010年 1月20日	0.0170円
第10特定期間	2010年 1月21日～2010年 7月20日	0.0168円
第11特定期間	2010年 7月21日～2011年 1月20日	0.0164円
第12特定期間	2011年 1月21日～2011年 7月20日	0.0164円
第13特定期間	2011年 7月21日～2012年 1月20日	0.0164円
第14特定期間	2012年 1月21日～2012年 7月20日	0.0106円
第15特定期間	2012年 7月21日～2013年 1月21日	0.0090円
第16特定期間	2013年 1月22日～2013年 7月22日	0.0090円
第17特定期間	2013年 7月23日～2014年 1月20日	0.0090円
第18特定期間	2014年 1月21日～2014年 7月22日	0.0090円

第19特定期間	2014年 7月23日～2015年 1月20日	0.0090円
第20特定期間	2015年 1月21日～2015年 7月21日	0.0090円
第21特定期間	2015年 7月22日～2016年 1月20日	0.0090円
第22特定期間	2016年 1月21日～2016年 7月20日	0.0090円
第23特定期間	2016年 7月21日～2017年 1月20日	0.0090円
第24特定期間	2017年 1月21日～2017年 7月20日	0.0090円
第25特定期間	2017年 7月21日～2018年 1月22日	0.0090円
第26特定期間	2018年 1月23日～2018年 7月20日	0.0090円
第27特定期間	2018年 7月21日～2019年 1月21日	0.0090円

各特定期間中の分配金単価の合計を表示しております。

#### マイストーリー分配型（年6回）Bコース

	計算期間	1口当たりの分配金
第8特定期間	2009年 1月21日～2009年 7月21日	0.0224円
第9特定期間	2009年 7月22日～2010年 1月20日	0.0224円
第10特定期間	2010年 1月21日～2010年 7月20日	0.0224円
第11特定期間	2010年 7月21日～2011年 1月20日	0.0224円
第12特定期間	2011年 1月21日～2011年 7月20日	0.0224円
第13特定期間	2011年 7月21日～2012年 1月20日	0.0224円
第14特定期間	2012年 1月21日～2012年 7月20日	0.0166円
第15特定期間	2012年 7月21日～2013年 1月21日	0.0130円
第16特定期間	2013年 1月22日～2013年 7月22日	0.0090円
第17特定期間	2013年 7月23日～2014年 1月20日	0.0090円
第18特定期間	2014年 1月21日～2014年 7月22日	0.0090円
第19特定期間	2014年 7月23日～2015年 1月20日	0.0090円
第20特定期間	2015年 1月21日～2015年 7月21日	0.0090円
第21特定期間	2015年 7月22日～2016年 1月20日	0.0090円

第22特定期間	2016年 1月21日～2016年 7月20日	0.0090円
第23特定期間	2016年 7月21日～2017年 1月20日	0.0090円
第24特定期間	2017年 1月21日～2017年 7月20日	0.0090円
第25特定期間	2017年 7月21日～2018年 1月22日	0.0090円
第26特定期間	2018年 1月23日～2018年 7月20日	0.0090円
第27特定期間	2018年 7月21日～2019年 1月21日	0.0090円

各特定期間中の分配金単価の合計を表示しております。

### 【収益率の推移】

#### マイストーリー分配型（年6回）Aコース

	計算期間	収益率
第8特定期間	2009年 1月21日～2009年 7月21日	10.1%
第9特定期間	2009年 7月22日～2010年 1月20日	12.1%
第10特定期間	2010年 1月21日～2010年 7月20日	0.3%
第11特定期間	2010年 7月21日～2011年 1月20日	6.3%
第12特定期間	2011年 1月21日～2011年 7月20日	0.5%
第13特定期間	2011年 7月21日～2012年 1月20日	2.1%
第14特定期間	2012年 1月21日～2012年 7月20日	5.4%
第15特定期間	2012年 7月21日～2013年 1月21日	9.1%
第16特定期間	2013年 1月22日～2013年 7月22日	5.5%
第17特定期間	2013年 7月23日～2014年 1月20日	3.3%
第18特定期間	2014年 1月21日～2014年 7月22日	3.1%
第19特定期間	2014年 7月23日～2015年 1月20日	1.9%
第20特定期間	2015年 1月21日～2015年 7月21日	4.0%
第21特定期間	2015年 7月22日～2016年 1月20日	6.3%
第22特定期間	2016年 1月21日～2016年 7月20日	6.0%

第23特定期間	2016年 7月21日～2017年 1月20日	2.4%
第24特定期間	2017年 1月21日～2017年 7月20日	3.9%
第25特定期間	2017年 7月21日～2018年 1月22日	4.7%
第26特定期間	2018年 1月23日～2018年 7月20日	2.9%
第27特定期間	2018年 7月21日～2019年 1月21日	3.9%

各特定期間中の分配金単価の合計を加算して算出しております。

各特定期間の収益率は、特定期間末の基準価額（期間中の分配金を加算した額）から当該特定期間の直前の特定期間末の基準価額（分配落の額。以下「前期末基準価額」といいます。）を控除した額を前期末基準価額で除して得た数に100を乗じて得た数を記載しております。なお、小数点以下2桁目を四捨五入し、小数点以下1桁目まで表示しております。

#### マイストーリー分配型（年6回）Bコース

	計算期間	収益率
第8特定期間	2009年 1月21日～2009年 7月21日	16.7%
第9特定期間	2009年 7月22日～2010年 1月20日	11.3%
第10特定期間	2010年 1月21日～2010年 7月20日	5.2%
第11特定期間	2010年 7月21日～2011年 1月20日	4.0%
第12特定期間	2011年 1月21日～2011年 7月20日	0.8%
第13特定期間	2011年 7月21日～2012年 1月20日	6.3%
第14特定期間	2012年 1月21日～2012年 7月20日	6.7%
第15特定期間	2012年 7月21日～2013年 1月21日	23.7%
第16特定期間	2013年 1月22日～2013年 7月22日	13.2%
第17特定期間	2013年 7月23日～2014年 1月20日	7.4%
第18特定期間	2014年 1月21日～2014年 7月22日	1.5%
第19特定期間	2014年 7月23日～2015年 1月20日	9.0%
第20特定期間	2015年 1月21日～2015年 7月21日	6.9%
第21特定期間	2015年 7月22日～2016年 1月20日	10.9%
第22特定期間	2016年 1月21日～2016年 7月20日	1.4%
第23特定期間	2016年 7月21日～2017年 1月20日	8.1%

第24特定期間	2017年 1月21日～2017年 7月20日	5.0%
第25特定期間	2017年 7月21日～2018年 1月22日	6.0%
第26特定期間	2018年 1月23日～2018年 7月20日	2.8%
第27特定期間	2018年 7月21日～2019年 1月21日	6.1%

各特定期間中の分配金単価の合計を加算して算出しております。

各特定期間の収益率は、特定期間末の基準価額（期間中の分配金を加算した額）から当該特定期間の直前の特定期間末の基準価額（分配落の額。以下「前期末基準価額」といいます。）を控除した額を前期末基準価額で除して得た数に100を乗じて得た数を記載しております。なお、小数点以下2桁目を四捨五入し、小数点以下1桁目まで表示しております。

#### （４）【設定及び解約の実績】

##### マイストーリー分配型（年６回）Ａコース

	計算期間	設定口数	解約口数	発行済み口数
第8特定期間	2009年 1月21日～2009年 7月21日	130,153,091	883,215,886	5,191,412,412
第9特定期間	2009年 7月22日～2010年 1月20日	189,678,364	686,717,649	4,694,373,127
第10特定期間	2010年 1月21日～2010年 7月20日	77,432,351	550,817,061	4,220,988,417
第11特定期間	2010年 7月21日～2011年 1月20日	84,755,904	619,197,476	3,686,546,845
第12特定期間	2011年 1月21日～2011年 7月20日	77,244,961	440,260,447	3,323,531,359
第13特定期間	2011年 7月21日～2012年 1月20日	87,618,576	363,745,787	3,047,404,148
第14特定期間	2012年 1月21日～2012年 7月20日	59,289,087	502,746,337	2,603,946,898
第15特定期間	2012年 7月21日～2013年 1月21日	39,999,372	338,139,424	2,305,806,846
第16特定期間	2013年 1月22日～2013年 7月22日	194,010,769	248,879,986	2,250,937,629
第17特定期間	2013年 7月23日～2014年 1月20日	30,426,345	236,111,279	2,045,252,695
第18特定期間	2014年 1月21日～2014年 7月22日	286,048,057	132,719,422	2,198,581,330
第19特定期間	2014年 7月23日～2015年 1月20日	49,664,152	119,275,862	2,128,969,620
第20特定期間	2015年 1月21日～2015年 7月21日	160,209,545	110,121,806	2,179,057,359
第21特定期間	2015年 7月22日～2016年 1月20日	44,642,612	109,000,096	2,114,699,875
第22特定期間	2016年 1月21日～2016年 7月20日	63,004,219	89,678,170	2,088,025,924

第23特定期間	2016年 7月21日～2017年 1月20日	43,982,591	278,131,178	1,853,877,337
第24特定期間	2017年 1月21日～2017年 7月20日	88,060,268	38,050,725	1,903,886,880
第25特定期間	2017年 7月21日～2018年 1月22日	69,186,387	71,793,364	1,901,279,903
第26特定期間	2018年 1月23日～2018年 7月20日	127,933,974	47,035,970	1,982,177,907
第27特定期間	2018年 7月21日～2019年 1月21日	188,880,201	33,738,358	2,137,319,750

本邦外における設定及び解約の実績はありません。

#### マイストーリー分配型（年6回）Bコース

	計算期間	設定口数	解約口数	発行済み口数
第8特定期間	2009年 1月21日～2009年 7月21日	16,831,865,186	427,684,140,526	1,365,681,577,725
第9特定期間	2009年 7月22日～2010年 1月20日	11,608,859,810	270,099,159,192	1,107,191,278,343
第10特定期間	2010年 1月21日～2010年 7月20日	9,554,351,205	199,431,153,381	917,314,476,167
第11特定期間	2010年 7月21日～2011年 1月20日	7,565,159,582	180,879,477,303	744,000,158,446
第12特定期間	2011年 1月21日～2011年 7月20日	6,673,352,977	101,834,621,156	648,838,890,267
第13特定期間	2011年 7月21日～2012年 1月20日	6,015,863,774	93,854,014,321	561,000,739,720
第14特定期間	2012年 1月21日～2012年 7月20日	5,776,159,549	62,203,085,136	504,573,814,133
第15特定期間	2012年 7月21日～2013年 1月21日	3,461,952,038	65,187,623,632	442,848,142,539
第16特定期間	2013年 1月22日～2013年 7月22日	1,809,552,377	57,881,702,884	386,775,992,032
第17特定期間	2013年 7月23日～2014年 1月20日	1,404,580,126	49,995,072,001	338,185,500,157
第18特定期間	2014年 1月21日～2014年 7月22日	1,060,801,175	33,041,395,858	306,204,905,474
第19特定期間	2014年 7月23日～2015年 1月20日	868,792,827	33,897,301,320	273,176,396,981
第20特定期間	2015年 1月21日～2015年 7月21日	878,259,475	24,047,305,321	250,007,351,135
第21特定期間	2015年 7月22日～2016年 1月20日	828,101,216	15,549,852,121	235,285,600,230
第22特定期間	2016年 1月21日～2016年 7月20日	762,742,021	9,971,496,254	226,076,845,997
第23特定期間	2016年 7月21日～2017年 1月20日	695,592,520	15,979,261,396	210,793,177,121
第24特定期間	2017年 1月21日～2017年 7月20日	624,482,088	13,312,002,495	198,105,656,714
第25特定期間	2017年 7月21日～2018年 1月22日	805,878,170	12,899,807,398	186,011,727,486

第26特定期間	2018年 1月23日～2018年 7月20日	887,163,551	6,411,249,580	180,487,641,457
第27特定期間	2018年 7月21日～2019年 1月21日	565,100,376	6,351,755,727	174,700,986,106

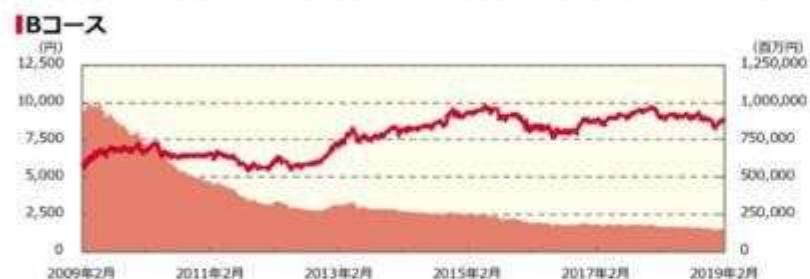
本邦外における設定及び解約の実績はありません。

#### 参考情報



## 運用実績 (2019年2月28日現在)

### ■ 基準価額・純資産の推移 (日次)



### ■ 分配の推移

(1万口あたり、課税前)

**Iコース**

2019年1月	30 円
2018年11月	30 円
2018年9月	30 円
2018年7月	30 円
2018年5月	30 円
直近1年間累計	180 円
設定来累計	3,252 円

**IIコース**

2019年1月	30 円
2018年11月	30 円
2018年9月	30 円
2018年7月	30 円
2018年5月	30 円
直近1年間累計	180 円
設定来累計	5,884 円

### ■ 主要な資産の状況

銘柄別投資比率 (上位)

**Iコース**

順位	銘柄	投資比率 (%)
1	ノムラ・マルチ・マネージャーズ・ファンドⅡ-米国ハイ・イールド・ボンドFC	15.1
2	ノムラ・マルチ・マネージャーズ・ファンドⅡ-欧州債券FC	11.6
3	野村エマーシング債券ファンドFC (適格機関投資家専用)	8.6
4	ノムラ海外債券ファンド (カスタムBM型) FC (適格機関投資家専用)	5.6
5	ノムラ-AMP豪州債券ファンドFC (適格機関投資家専用)	5.6
6	N P E B / ヴン・ヨーロッパ・ボンド・ファンド F C	5.0
7	ノムラ・マルチ・マネージャーズ・ファンドⅡ-新興国現地通貨建債券FC	3.7
8	ノムラ・マルチ・マネージャーズ・ファンドⅣ-欧州ハイ・イールド・ボンドFC	3.4
9	ノムラ・マルチ・マネージャーズ・ファンドⅡ-新興国債券FC	3.2
10	アライアンス・バーンスタイン・新興国債券FC (適格機関投資家専用)	3.0

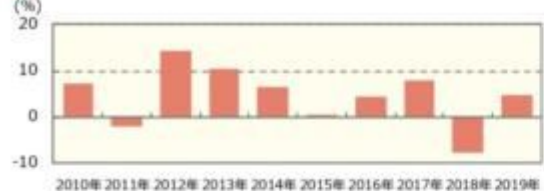
**IIコース**

順位	銘柄	投資比率 (%)
1	ノムラ・マルチ・マネージャーズ・ファンドⅡ-米国ハイ・イールド・ボンドFD	15.0
2	ノムラ・マルチ・マネージャーズ・ファンドⅡ-欧州債券FD	11.6
3	野村エマーシング債券ファンドFD (適格機関投資家専用)	8.7
4	ノムラ海外債券ファンド (カスタムBM型) FD (適格機関投資家専用)	5.7



### ■ 年間収益率の推移 (暦年ベース)

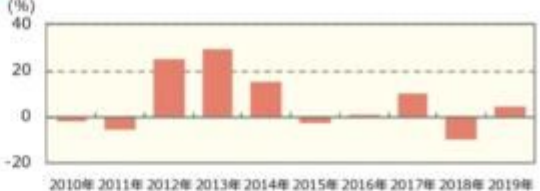
#### ■ Aコース



2010年 2011年 2012年 2013年 2014年 2015年 2016年 2017年 2018年 2019年

- ・ファンドの年間収益率は税引前分配金を再投資して算出。
- ・2019年は年初から運用実績作成基準日までの収益率。

#### ■ Bコース



2010年 2011年 2012年 2013年 2014年 2015年 2016年 2017年 2018年 2019年

## 第2【管理及び運営】

### 1【申込（販売）手続等】

申込期間中の各営業日に、有価証券届出書の「第一部 証券情報」にしたがって受益権の募集が行なわれ  
ます。

取得申込の受付については、午後3時まで、取得申込みが行なわれかつ当該取得申込みにかかる販売会社  
所定の事務手続きが完了したものを当日のお申込み分とします。

分配金の受取方法により、「一般コース」と「自動けいぞく投資コース」の2つの申込方法があります。ただ  
し、販売会社によっては、どちらか一方のみの取扱いとなる場合があります。

販売会社によっては、一部のファンドのみのお取扱いとなる場合があります。

ファンドの申込(販売)手続についてご不明な点がある場合には、下記の照会先までお問い合わせ下さい。

野村アセットマネジメント株式会社

サポートダイヤル 0120-753104 (フリーダイヤル)

< 受付時間 > 営業日の午前9時～午後5時

インターネットホームページ <http://www.nomura-am.co.jp/>

販売の単位は、「一般コース」の場合は1万口以上1万口単位(当初元本1口=1円)または1万円以上1円単位、「自動けいぞく投資コース」の場合は1万円以上1円単位とします。ただし、「自動けいぞく投資コース」を選択した受益者が収益分配金を再投資する場合は1口単位とします。

なお、販売会社によっては、どちらか一方のコースのみの取扱いとなる場合や、取得申込単位が前記と異なる場合等があります。原則として、お買付け後のコース変更はできません。詳しくは販売会社にお問い合わせください。

積立方式

販売会社によっては、「定時定額購入サービス」等に関する契約を締結した場合、当該契約で規定する取得申込みの単位でお申込みいただけます。

当該契約または規定については、同様の権利義務関係を規定する名称の異なる契約または規定を使用することがあります。

スイッチングによる申込みは、「一般コース」を選択した投資者は1万口以上1万口単位または1万円以上1円単位、「自動けいぞく投資コース」を選択した投資者は1万円以上1円単位からできます。なお、「自動けいぞく投資コース」を選択した投資者がスイッチングに際し、当該投資者が保有する「マイストーリー分配型(年6回)Aコース」または「マイストーリー分配型(年6回)Bコース」の受益権の全てをご換金した場合の手取金の全額をもって取得申込みする場合は1口単位とします。(販売会社によっては、スイッチングのお取扱いを行わない場合があります。)

受益権の販売価額は、取得申込日の翌々営業日の基準価額とします。

金融商品取引所等における取引の停止、決済機能の停止その他やむを得ない事情があるときは、信託約款の規定に従い、委託者の判断でファンドの受益権の取得申込(スイッチングの申込みを含みます)の受付けを中止すること、およびすでに受付けた取得申込(スイッチングの申込みを含みます)の受付けを取り消す場合があります。

ます。

上記の買付のお申込みの受け付けの中止等を行なう事情等によっては、スイッチングのお申込みについては可能な場合もあります。

また、販売会社の営業日であっても、申込不可日には原則として取得およびスイッチングの申込ができません。(申込不可日については、「サポートダイヤル」でもご確認いただけます。)

取得申込者は販売会社に、取得申込と同時にまたは予め、自己のために開設されたファンドの受益権の振替を行なうための振替機関等の口座を示すものとし、当該口座に当該取得申込者に係る口数の増加の記載または記録が行なわれます。なお、販売会社は、当該取得申込の代金の支払いと引き換えに、当該口座に当該取得申込者に係る口数の増加の記載または記録を行なうことができます。委託者は、追加信託により分割された受益権について、振替機関等の振替口座簿への新たな記載または記録をするため社振法に定める事項の振替機関への通知を行なうものとし、振替機関等は、委託者から振替機関への通知があった場合、社振法の規定にしたがい、その備える振替口座簿への新たな記載または記録を行ないます。受託者は、追加信託により生じた受益権については追加信託のつど、振替機関の定める方法により、振替機関へ当該受益権に係る信託を設定した旨の通知を行ないます。

## 2【換金（解約）手続等】

受益者は、受益権を、「一般コース」の場合は1万口単位、1口単位または1円単位、「自動けいぞく投資コース」の場合は1円単位または1口単位で換金できます。

換金のお申込みの方法ならびに単位等について、販売会社によっては上記と異なる場合があります。詳しくは販売会社にお問い合わせください。

受益者が一部解約の実行の請求をするときは、販売会社に対し、振替受益権をもって行なうものとし、

一部解約の実行の請求の受け付けについては、午後3時までに、解約請求のお申込みが行われかつ、その解約請求のお申込みの受け付けにかかる販売会社所定の事務手続が完了したものを当日のお申込み分とします。

換金価額は、解約申込み受付日の翌々営業日の基準価額から、信託財産留保額を差し引いた価額となります。

信託財産留保額は、基準価額に0.25%の率を乗じて得た額を1口あたりに換算して、換金する口数に応じてご

負担いただきます。

ファンドの基準価額については下記の照会先までお問い合わせ下さい。

野村アセットマネジメント株式会社

サポートダイヤル 0120-753104（フリーダイヤル）

< 受付時間 > 営業日の午前9時～午後5時

インターネットホームページ <http://www.nomura-am.co.jp/>

なお、信託財産の資金管理を円滑に行なうため、1日1件10億円を超える一部解約は行なえません。この他に、別途、大口解約には制限を設ける場合があります。

解約代金は、原則として一部解約の実行の請求日から起算して7営業日目から販売会社において支払います。

なお、販売会社の営業日であっても、申込不可日には原則として受益権の一部解約の実行の請求の受付を行いません。（申込不可日については、「サポートダイヤル」でもご確認いただけます。）

金融商品取引所等における取引の停止、決済機能の停止その他やむを得ない事情があるときは、信託約款の規定に従い、委託者の判断で一部解約の実行の請求の受け付けを中止すること、および既に受け付けた一部解約の実行の請求の受け付けを取り消す場合があります。

また、一部解約の実行の請求の受け付けが中止された場合には、受益者は当該受け付け中止以前に行なった当日の一部解約の実行の請求を撤回できます。ただし、受益者がその一部解約の実行の請求を撤回しない場合には、当該受け付け中止を解除した後の最初の基準価額の計算日に一部解約の実行の請求を受け付けたものとします。

換金の請求を行なう受益者は、その口座が開設されている振替機関等に対して当該受益者の請求に係るこの信託契約の一部解約を委託者が行なうのと引き換えに、当該一部解約に係る受益権の口数と同口数の抹消の申請を行なうものとし、社振法の規定にしたがい当該振替機関等の口座において当該口数の減少の記載または記録が行なわれます。

受益証券をお手許で保有されている方は、換金のお申し込みに際して、個別に振替受益権とするための所要の手続きが必要であり、この手続きには時間を要しますので、ご注意ください。

### 3【資産管理等の概要】

**（１）【資産の評価】****<基準価額の計算方法>**

基準価額とは、計算日において、信託財産に属する資産(受入担保金代用有価証券および借入有価証券を除きます。)を法令および一般社団法人投資信託協会規則に従って時価または一部償却原価法により評価して得た信託財産の資産総額から負債総額を控除した金額(「純資産総額」といいます。)を、計算日における受益権口数で除して得た額をいいます。なお、ファンドにおいては1万口当りの価額で表示されます。

一部償却原価法とは、残存期間1年以内の公社債等について適用するアキュムレーションまたはアモチゼーションによる評価をいいます。

ファンドの主な投資対象の評価方法は以下の通りです。

対象	評価方法
投資信託証券	原則として、基準価額計算日の前営業日の基準価額で評価します。

ファンドの基準価額については下記の照会先までお問い合わせ下さい。

野村アセットマネジメント株式会社

サポートダイヤル 0120-753104 (フリーダイヤル)

<受付時間> 営業日の午前9時～午後5時

インターネットホームページ <http://www.nomura-am.co.jp/>

**（２）【保管】**

ファンドの受益権の帰属は、振替機関等の振替口座簿に記載または記録されることにより定まり、受益証券を発行しませんので、受益証券の保管に関する該当事項はありません。

**（３）【信託期間】**

無期限とします(2005年5月30日設定)。

**（４）【計算期間】**

原則として、毎年1月21日から3月20日まで、3月21日から5月20日まで、5月21日から7月20日まで、7月21

日から9月20日まで、9月21日から11月20日までおよび11月21日から翌年1月20日までとします。

なお、各計算期間終了日に該当する日(以下「該当日」といいます。)が休業日のとき、各計算期間終了日は該当日の翌営業日とし、その翌日より次の計算期間が開始されるものとします。ただし、最終計算期間の終了日は、信託期間の終了日とします。

## (5)【その他】

### (a)ファンドの繰上償還条項

委託者は、信託契約の一部解約により各ファンドにつき受益権の口数が50億口を下回った場合またはこの信託契約を解約することが受益者のため有利であると認めるとき、もしくはその他やむを得ない事情が発生したときは、受託者と合意のうえ、信託終了日前にこの信託契約を解約し、信託を終了させる場合があります。この場合において、委託者は、あらかじめ、解約しようとする旨を監督官庁に届け出ます。

### (b)信託期間の終了

( )委託者は、上記「(a)ファンドの繰上償還条項」にしたがい信託を終了させる場合は、あらかじめ、解約しようとする旨を公告し、かつ、その旨を記載した書面をこの信託契約に係る知られたる受益者に対して交付します。ただし、この信託契約に係るすべての受益者に対して書面を交付したときは、原則として、公告を行いません。

( )上記( )の公告および書面には、受益者で異議のある者は一定の期間内に委託者に対して異議を述べるべき旨を付記します。なお、一定の期間は一月を下らないものとします。

( )上記( )の一定の期間内に異議を述べた受益者の受益権の口数が受益権の総口数の二分の一を超えるときは、上記(a)の信託契約の解約をしません。

( )委託者は、この信託契約の解約をしないこととしたときは、解約しない旨およびその理由を公告し、かつ、これらの事項を記載した書面をこの信託契約に係る知られたる受益者に対して交付します。ただし、この信託契約に係るすべての受益者に対して書面を交付したときは、原則として、公告を行いません。

( )上記( )から( )までの規定は、信託財産の状態に照らし、真にやむを得ない事情が生じている場合であって、上記( )の一定の期間が一月を下らずにその公告および書面の交付を行うことが困難な場合には適用しません。

- ( )委託者は、監督官庁よりこの信託契約の解約の命令を受けたときは、その命令にしたがい、信託契約を解約し信託を終了させます。
- ( )委託者が監督官庁より登録の取消を受けたとき、解散したときまたは業務を廃止したときは、委託者は、この信託契約を解約し、信託を終了させます。ただし、監督官庁がこの信託契約に関する委託者の業務を他の委託者に引き継ぐことを命じたときは、この信託は、下記「(e)信託約款の変更( )」に該当する場合を除き、当該委託者と受託者との間において存続します。
- ( )受託者が委託者の承諾を受けてその任務を辞任する場合、または、委託者または受益者が裁判所に受託者の解任を請求し裁判所が受託者を解任した場合、委託者が新受託者を選任できないときは、委託者はこの信託契約を解約し、信託を終了させます。

#### (c)運用報告書

委託者は、毎年1月、7月に終了する計算期間の末日および償還時に、各々交付運用報告書を作成し、当該信託財産に係る知られたる受益者に対して交付します。

#### (d)有価証券報告書

委託者は、有価証券報告書を原則毎年1月、7月の決算日を基準に作成し3ヵ月以内に関東財務局長に提出します。

#### (e)信託約款の変更

- ( )委託者は、受益者の利益のため必要と認めるときまたはやむを得ない事情が発生したときは、受託者と合意のうえ、この信託約款を変更することができるものとし、あらかじめ、変更しようとする旨およびその内容を監督官庁に届け出ます。
- ( )委託者は、上記( )の変更事項のうち、その内容が重大なものについて、あらかじめ、変更しようとする旨およびその内容を公告し、かつ、これらの事項を記載した書面をこの信託約款に係る知られたる受益者に対して交付します。ただし、この信託約款に係るすべての受益者に対して書面を交付したときは、原則として、公告を行いません。
- ( )上記( )の公告および書面には、受益者で異議のある者は一定の期間内に委託者に対して異議を述べるべき旨を付記します。なお、一定の期間は一月を下らないものとします。
- ( )上記( )の一定の期間内に異議を述べた受益者の受益権の口数が受益権の総口数の二分の一を超えるときは、上記( )の信託約款の変更をしません。
- ( )委託者は、当該信託約款の変更をしないこととしたときは、変更しない旨およびその理由を公告し、かつ、これらの事項を記載した書面を知られたる受益者に対して交付します。ただし、全ての



受益者に対して書面を交付したときは、原則として、公告を行いません。

( )委託者は、監督官庁の命令に基づいてこの信託約款を変更しようとするときは、上記( )から( )までの規定にしたがいます。

(f)公告

委託者が受益者に対してする公告は、電子公告の方法により行ない、次のアドレスに掲載します。

<http://www.nomura-am.co.jp/>

なお、電子公告による公告をすることができない事故その他やむを得ない事由が生じた場合の公告は、日本経済新聞に掲載します。

(g)反対者の買取請求権

ファンドの信託契約の解約または信託約款の変更を行う場合において、一定の期間内に委託者に対して異議を述べた受益者は、受託者に対し、自己に帰属する受益権を、信託財産をもって買取すべき旨を請求することができます。この買取請求権の内容および買取請求の手續に関する事項は、前述の「(b)信託期間の終了」( )または「(e)信託約款の変更」( )に規定する公告または書面に付記します。

(h)関係法人との契約の更新に関する手續

委託者と販売会社との間で締結する「募集・販売等に関する契約」は、契約終了の3ヵ月前までに当事者の一方から別段の意思表示のないときは、原則1年毎に自動的に更新されるものとします。

#### 4【受益者の権利等】

受益者の有する主な権利は次の通りです。

収益分配金に対する請求権

収益分配金の支払い開始日

<自動けいぞく投資契約を結んでいない場合>

収益分配金は、決算日において振替機関等の振替口座簿に記載または記録されている受益者（当該収益分配金にかかる決算日以前において一部解約が行なわれた受益権にかかる受益者を除きます。また、当該収益分配金にかかる計算期間の末日以前に設定された受益権で取得申込代金支払前のため販売会社の名義で記載または記録されている受益権については原則として取得申込者として）に、原則として決算日から起算して5営業日までに支払いを開始します。販売会社

でお受取りください。

なお、時効前の収益分配金にかかる収益分配金交付票は、なおその効力を有するものとし、その収益分配金交付票と引き換えに受益者にお支払いします。

#### <自動けいぞく投資契約を結んでいる場合>

税金を差引いた後、自動的に無手数料で再投資されます。この場合の受益権の価額は、各計算期間終了日(決算日)の基準価額とします。

なお、再投資により増加した受益権は、振替口座簿に記載または記録されます。

#### 収益分配金請求権の失効

受益者は、収益分配金を支払開始日から5年間支払請求しないと権利を失います。

#### 償還金に対する請求権

##### 償還金の支払い開始日

償還金は、償還日において振替機関等の振替口座簿に記載または記録されている受益者（償還日以前において一部解約が行なわれた受益権にかかる受益者を除きます。また、当該償還日以前に設定された受益権で取得申込代金支払前のため販売会社の名義で記載または記録されている受益権については原則として取得申込者とし、）に、原則として償還日(償還日が休業日の場合は翌営業日)から起算して5営業日までに支払いを開始します。

##### 償還金請求権の失効

受益者は、償還金を支払開始日から10年間支払請求しないと権利を失います。

#### 換金(解約)請求権

##### 換金(解約)の単位

受益者は、受益権を「一般コース」の場合は1万口単位、1口単位または1円単位、「自動けいぞく投資コース」の場合は1円単位または1口単位で換金できます。

換金のお申込みの方法ならびに単位等について、販売会社によっては上記と異なる場合があります。詳しくは販売会社にお問い合わせください。

##### 換金(解約)代金の支払い開始日

一部解約金は、受益者の解約申込みの受付日から起算して、原則として、7営業日目から受益者にお支払いします。

受益証券をお手許で保有されている方は、換金のお申し込みに際して、個別に振替受益権とするた

めの所要の手続きが必要であり、この手続きには時間を要しますので、ご注意ください。

### 第3【ファンドの経理状況】

マイストーリー分配型（年6回）Aコース

マイストーリー分配型（年6回）Bコース

(1)当ファンドの財務諸表は、「財務諸表等の用語、様式及び作成方法に関する規則」(昭和38年大蔵省令第59号)(以下「財務諸表等規則」という。)ならびに同規則第2条の2の規定により、「投資信託財産の計算に関する規則」(平成12年総理府令第133号)(以下「投資信託財産計算規則」という。)に基づいて作成しております。なお、財務諸表に記載している金額は、円単位で表示しております。

(2)当ファンドの計算期間は6ヶ月未満であるため、財務諸表は原則として6ヶ月毎に作成しております。

(3)当ファンドは、金融商品取引法第193条の2第1項の規定に基づき、当期(2018年7月21日から2019年1月21日まで)の財務諸表について、EY新日本有限責任監査法人による監査を受けております。

#### 1【財務諸表】

## 【マイストーリー分配型（年6回）Aコース】

## （１）【貸借対照表】

（単位：円）

	前期 (2018年 7月20日現在)	当期 (2019年 1月21日現在)
<b>資産の部</b>		
流動資産		
コール・ローン	33,560,443	26,006,874
投資信託受益証券	2,225,195,404	2,293,073,597
未収入金	-	6,941,015
未収配当金	-	2,108,655
流動資産合計	2,258,755,847	2,328,130,141
資産合計	2,258,755,847	2,328,130,141
<b>負債の部</b>		
流動負債		
未払金	143,714	6,990,728
未払収益分配金	5,946,533	6,411,959
未払解約金	66	101,702
未払受託者報酬	91,171	97,066
未払委託者報酬	2,921,398	3,110,257
未払利息	67	51
その他未払費用	7,906	8,422
流動負債合計	9,110,855	16,720,185
負債合計	9,110,855	16,720,185
<b>純資産の部</b>		
元本等		
元本	1,982,177,907	2,137,319,750
剰余金		
期末剰余金又は期末欠損金（ ）	267,467,085	174,090,206
（分配準備積立金）	303,539,144	291,204,166
元本等合計	2,249,644,992	2,311,409,956
純資産合計	2,249,644,992	2,311,409,956
負債純資産合計	2,258,755,847	2,328,130,141

## (2)【損益及び剰余金計算書】

(単位:円)

	前期		当期	
	自 至	2018年 1月23日 2018年 7月20日	自 至	2018年 7月21日 2019年 1月21日
営業収益				
受取配当金		19,248,715		20,875,138
有価証券売買等損益		74,538,821		105,342,731
その他収益		-		3,091
営業収益合計		55,290,106		84,464,502
営業費用				
支払利息		11,148		12,072
受託者報酬		270,283		289,240
委託者報酬		8,660,743		9,268,155
その他費用		23,443		25,089
営業費用合計		8,965,617		9,594,556
営業利益又は営業損失( )		64,255,723		94,059,058
経常利益又は経常損失( )		64,255,723		94,059,058
当期純利益又は当期純損失( )		64,255,723		94,059,058
一部解約に伴う当期純利益金額の分配額又は一部解約に伴う当期純損失金額の分配額( )		482,621		328,452
期首剰余金又は期首欠損金( )		337,513,558		267,467,085
剰余金増加額又は欠損金減少額		18,634,486		23,123,610
当期追加信託に伴う剰余金増加額又は欠損金減少額		18,634,486		23,123,610
剰余金減少額又は欠損金増加額		7,358,842		3,936,361
当期一部解約に伴う剰余金減少額又は欠損金増加額		7,358,842		3,936,361
分配金		17,549,015		18,833,522
期末剰余金又は期末欠損金( )		267,467,085		174,090,206

## (3) 【注記表】

## (重要な会計方針に係る事項に関する注記)

1. 運用資産の評価基準及び評価方法	投資信託受益証券 原則として時価で評価しております。 時価評価にあたっては、市場価格のある有価証券についてはその最終相場(計算日に最終相場のない場合には、直近の日の最終相場)で評価しております。 市場価格のない有価証券については基準価額で評価しております。
2. 費用・収益の計上基準	受取配当金 原則として配当落ち日において、確定配当金額又は予想配当金額を計上しております。 投資信託受益証券については、原則として収益分配金落ち日において、当該収益分配金額を計上しております。
3. 金融商品の時価等に関する事項の補足説明	有価証券売買等損益 約定日基準で計上しております。 金融商品の時価には、市場価格に基づく価額のほか、市場価格がない場合には合理的に算定された価額が含まれております。当該価額の算定においては一定の前提条件等を採用しているため、異なる前提条件等によった場合、当該価額が異なることもあります。
4. その他	当該財務諸表の特定期間は、2018年7月21日から2019年1月21日までとなっております。

## (貸借対照表に関する注記)

前期 2018年7月20日現在	当期 2019年1月21日現在
1. 特定期間の末日における受益権の総数 1,982,177,907口	1. 特定期間の末日における受益権の総数 2,137,319,750口
2. 特定期間の末日における1単位当たりの純資産の額 1口当たり純資産額 1.1349円 (10,000口当たり純資産額) (11,349円)	2. 特定期間の末日における1単位当たりの純資産の額 1口当たり純資産額 1.0815円 (10,000口当たり純資産額) (10,815円)

## (損益及び剰余金計算書に関する注記)

前期 自 2018年 1月23日 至 2018年 7月20日	当期 自 2018年 7月21日 至 2019年 1月21日																														
1. 分配金の計算過程 2018年 1月23日から2018年 3月20日まで	1. 分配金の計算過程 2018年 7月21日から2018年 9月20日まで																														
<table border="1"> <thead> <tr> <th>項目</th> <th></th> <th></th> </tr> </thead> <tbody> <tr> <td>費用控除後の配当等収益額</td> <td>A</td> <td>3,491,091円</td> </tr> <tr> <td>費用控除後・繰越欠損金補填後の有価証券売買等損益額</td> <td>B</td> <td>0円</td> </tr> <tr> <td>収益調整金額</td> <td>C</td> <td>113,990,979円</td> </tr> <tr> <td>分配準備積立金額</td> <td>D</td> <td>314,673,748円</td> </tr> </tbody> </table>	項目			費用控除後の配当等収益額	A	3,491,091円	費用控除後・繰越欠損金補填後の有価証券売買等損益額	B	0円	収益調整金額	C	113,990,979円	分配準備積立金額	D	314,673,748円	<table border="1"> <thead> <tr> <th>項目</th> <th></th> <th></th> </tr> </thead> <tbody> <tr> <td>費用控除後の配当等収益額</td> <td>A</td> <td>3,693,326円</td> </tr> <tr> <td>費用控除後・繰越欠損金補填後の有価証券売買等損益額</td> <td>B</td> <td>0円</td> </tr> <tr> <td>収益調整金額</td> <td>C</td> <td>139,618,235円</td> </tr> <tr> <td>分配準備積立金額</td> <td>D</td> <td>301,578,379円</td> </tr> </tbody> </table>	項目			費用控除後の配当等収益額	A	3,693,326円	費用控除後・繰越欠損金補填後の有価証券売買等損益額	B	0円	収益調整金額	C	139,618,235円	分配準備積立金額	D	301,578,379円
項目																															
費用控除後の配当等収益額	A	3,491,091円																													
費用控除後・繰越欠損金補填後の有価証券売買等損益額	B	0円																													
収益調整金額	C	113,990,979円																													
分配準備積立金額	D	314,673,748円																													
項目																															
費用控除後の配当等収益額	A	3,693,326円																													
費用控除後・繰越欠損金補填後の有価証券売買等損益額	B	0円																													
収益調整金額	C	139,618,235円																													
分配準備積立金額	D	301,578,379円																													

当ファンドの分配対象収益額	E=A+B+C+D	432,155,818円
当ファンドの期末残存口数	F	1,925,637,490口
10,000口当たり収益分配対象額	G=E/F×10,000	2,244円
10,000口当たり分配金額	H	30円
収益分配金額	I=F×H/10,000	5,776,912円

2018年 3月21日から2018年 5月21日まで

項目		
費用控除後の配当等収益額	A	3,120,475円
費用控除後・繰越欠損金補填後の有価証券売買等損益額	B	0円
収益調整金額	C	119,653,696円
分配準備積立金額	D	310,365,263円
当ファンドの分配対象収益額	E=A+B+C+D	433,139,434円
当ファンドの期末残存口数	F	1,941,856,801口
10,000口当たり収益分配対象額	G=E/F×10,000	2,230円
10,000口当たり分配金額	H	30円
収益分配金額	I=F×H/10,000	5,825,570円

2018年 5月22日から2018年 7月20日まで

項目		
費用控除後の配当等収益額	A	3,656,169円
費用控除後・繰越欠損金補填後の有価証券売買等損益額	B	0円
収益調整金額	C	130,395,233円
分配準備積立金額	D	305,829,508円
当ファンドの分配対象収益額	E=A+B+C+D	439,880,910円
当ファンドの期末残存口数	F	1,982,177,907口
10,000口当たり収益分配対象額	G=E/F×10,000	2,219円
10,000口当たり分配金額	H	30円
収益分配金額	I=F×H/10,000	5,946,533円

当ファンドの分配対象収益額	E=A+B+C+D	444,889,940円
当ファンドの期末残存口数	F	2,015,148,615口
10,000口当たり収益分配対象額	G=E/F×10,000	2,207円
10,000口当たり分配金額	H	30円
収益分配金額	I=F×H/10,000	6,045,445円

2018年 9月21日から2018年11月20日まで

項目		
費用控除後の配当等収益額	A	3,651,946円
費用控除後・繰越欠損金補填後の有価証券売買等損益額	B	0円
収益調整金額	C	165,154,713円
分配準備積立金額	D	297,738,110円
当ファンドの分配対象収益額	E=A+B+C+D	466,544,769円
当ファンドの期末残存口数	F	2,125,372,671口
10,000口当たり収益分配対象額	G=E/F×10,000	2,195円
10,000口当たり分配金額	H	30円
収益分配金額	I=F×H/10,000	6,376,118円

2018年11月21日から2019年 1月21日まで

項目		
費用控除後の配当等収益額	A	3,925,269円
費用控除後・繰越欠損金補填後の有価証券売買等損益額	B	0円
収益調整金額	C	169,093,119円
分配準備積立金額	D	293,690,856円
当ファンドの分配対象収益額	E=A+B+C+D	466,709,244円
当ファンドの期末残存口数	F	2,137,319,750口
10,000口当たり収益分配対象額	G=E/F×10,000	2,183円
10,000口当たり分配金額	H	30円
収益分配金額	I=F×H/10,000	6,411,959円

## (金融商品に関する注記)

## (1)金融商品の状況に関する事項

前期 自 2018年 1月23日 至 2018年 7月20日	当期 自 2018年 7月21日 至 2019年 1月21日
1.金融商品に対する取組方針 当ファンドは、投資信託及び投資法人に関する法律第2条第4項に定める証券投資信託であり、信託約款に規定する運用の基本方針に従い、有価証券等の金融商品に対して投資として運用することを目的としております。	1.金融商品に対する取組方針 同左
2.金融商品の内容及びその金融商品に係るリスク	2.金融商品の内容及びその金融商品に係るリスク



<p>当ファンドが保有する金融商品の種類は、有価証券、コール・ローン等の金銭債権及び金銭債務であります。</p> <p>当ファンドが保有する有価証券の詳細は、(その他の注記)の2 有価証券関係に記載しております。</p> <p>これらは、株価変動リスク、金利変動リスク、為替変動リスクなどの市場リスク、信用リスク及び流動性リスクにさらされております。</p> <p>3.金融商品に係るリスク管理体制</p> <p>委託会社においては、独立した投資リスク管理に関する委員会を設け、パフォーマンスの考査及び運用リスクの管理を行なっております。</p> <p>市場リスクの管理</p> <p>市場リスクに関しては、資産配分等の状況を常時、分析・把握し、投資方針に沿っているか等の管理を行なっております。</p> <p>信用リスクの管理</p> <p>信用リスクに関しては、発行体や取引先の財務状況等に関する情報収集・分析を常時、継続し、格付等の信用度に応じた組入制限等の管理を行なっております。</p> <p>流動性リスクの管理</p> <p>流動性リスクに関しては、必要に応じて市場流動性の状況を把握し、取引量や組入比率等の管理を行なっております。</p>	<p>同左</p> <p>3.金融商品に係るリスク管理体制</p> <p>同左</p>
--	---

## (2)金融商品の時価等に関する事項

<p>前期</p> <p>2018年 7月20日現在</p>	<p>当期</p> <p>2019年 1月21日現在</p>
<p>1. 貸借対照表計上額、時価及び差額</p> <p>貸借対照表上の金融商品は原則としてすべて時価で評価しているため、貸借対照表計上額と時価との差額はありません。</p> <p>2. 時価の算定方法</p> <p>投資信託受益証券 (重要な会計方針に係る事項に関する注記)に記載しております。</p> <p>コール・ローン等の金銭債権及び金銭債務 これらの科目は短期間で決済されるため、帳簿価額は時価と近似していることから、当該帳簿価額を時価としております。</p>	<p>1. 貸借対照表計上額、時価及び差額</p> <p>同左</p> <p>2. 時価の算定方法</p> <p>同左</p>

## (関連当事者との取引に関する注記)

<p>前期</p> <p>自 2018年 1月23日</p> <p>至 2018年 7月20日</p>	<p>当期</p> <p>自 2018年 7月21日</p> <p>至 2019年 1月21日</p>
<p>市場価格その他当該取引に係る公正な価格を勘案して、一般の取引条件と異なる関連当事者との取引は行なわれていないため、該当事項はございません。</p>	<p>同左</p>

## (その他の注記)

## 1 元本の移動

	前期 自 2018年 1月23日 至 2018年 7月20日	当期 自 2018年 7月21日 至 2019年 1月21日
期首元本額	1,901,279,903円	1,982,177,907円
期中追加設定元本額	127,933,974円	188,880,201円
期中一部解約元本額	47,035,970円	33,738,358円

## 2 有価証券関係

## 売買目的有価証券

種類	前期 自 2018年 1月23日 至 2018年 7月20日	当期 自 2018年 7月21日 至 2019年 1月21日
	損益に含まれた評価差額(円)	損益に含まれた評価差額(円)
投資信託受益証券	10,125,302	11,238,785
合計	10,125,302	11,238,785

## 3 デリバティブ取引関係

該当事項はありません。

## (4) 【附属明細表】

## 第1 有価証券明細表

## (1) 株式(2019年1月21日現在)

該当事項はありません。

## (2) 株式以外の有価証券(2019年1月21日現在)

(単位:円)

種類	通貨	銘柄	券面総額	評価額	備考
投資信託受益証券	日本円	ノムラ・ジャパン・オープンF(適格機関投資家専用)	1,303	23,375,820	
		リサーチ・アクティブ・オープンF(適格機関投資家専用)	1,386	28,252,224	
		アメリカン・オープンF(適格機関投資家専用)	2,349	57,040,767	
		野村日本小型株ファンドF(適格機関投資家専用)	187	5,786,902	

アムンディ・ターゲット・ジャパン・ファンドF(適格機関投資家専用)	421	13,406,324	
アライアンス・バーンスタイン・新興国債券FC(適格機関投資家専用)	7,339	71,760,742	
LM・米国債券コア・プラスFC(適格機関投資家専用)	7,313	55,849,381	
ノムラ・AMP豪州債券ファンドFC(適格機関投資家専用)	13,593	130,329,684	
MFS欧州株ファンドF(適格機関投資家専用)	910	14,496,300	
キャピタル・インターナショナル・ジャパン・エクイティ・ファンド F(適格機関投資家専用)	2,398	28,852,736	
野村エマージング債券ファンドFC(適格機関投資家専用)	17,220	205,813,440	
ノムラ・コロンビア米国株バリュウ・ファンドF(適格機関投資家専用)	2,913	46,875,996	
ストラテジック・バリュウ・オープンF(適格機関投資家専用)	2,232	30,993,552	
野村海外株式ファンドF(適格機関投資家専用)	1,241	26,348,912	
シュローダー・アジア・パシフィック株式ファンドF(適格機関投資家専用)	342	7,407,720	
ノムラ海外債券ファンド(カスタムBM型)FC(適格機関投資家専用)	12,164	135,993,520	
ノムラ・ジャナス・インテック海外株式ファンドF(適格機関投資家専用)	536	14,186,312	
東京海上・スレッドニードル欧州株式ファンドF(適格機関投資家専用)	519	9,490,434	
野村RAFI(R)日本株投信F(適格機関投資家専用)	994	19,744,816	
SMAM・ニュー ファンドF(適格機関投資家専用)	5,540	59,887,400	
シュローダー日本ファンドF(適格機関投資家専用)	5,549	61,033,451	
スパークス・厳選投資・日本株ファンドF(適格機関投資家専用)	4,008	52,416,624	
ノムラ・T&D J Flag日本株 F(適格機関投資家専用)	1,071	13,351,086	
SJAMバリュウ日本株F(適格機関投資家専用)	3,439	37,130,883	
イーストスプリング・ジャパン・フォーカス・バリュウ株式ファンドF(適格機関投資家専用)	1,285	12,008,325	
ウエリントン・海外債券ファンド(カスタムBM型)(ケイマン) FC	4,404	48,021,216	
PIMCOケイマン・グローバル・アドバンテージ・ボンド・ファンド - インスティテューショナルFC(JPY、ヘッジド)	917	7,295,652	
	36,597	354,515,139	

	ノムラ・マルチ・マネージャーズ・ファンド - 米国ハイ・イールド・ボンドFC			
	ノムラ・マルチ・マネージャーズ・ファンド - 新興国債券FC	9,081	77,578,983	
	ノムラ・マルチ・マネージャーズ・ファンド - 新興国現地通貨建債券FC	16,649	88,805,766	
	ノムラ・マルチ・マネージャーズ・ファンド - 米国債券FC	2,575	22,696,050	
	ノムラ・マルチ・マネージャーズ・ファンド - 欧州債券FC	24,541	269,288,393	
	ノムラ・マルチ・マネージャーズ・ファンド - 欧州ハイ・イールド・ボンドFC	7,800	78,834,600	
	N P E B パン・ヨーロピアン・ボンド・ファンドFC	12,276	119,826,036	
	ガルシア・ハミルトン米国クオリティ債券ファンドFC	5,326	51,491,768	
	ジュピター ヨーロピアン グロース(為替ヘッジあり)	1,393	12,886,643	
小計	銘柄数 : 36 組入時価比率 : 99.2%	217,811	2,293,073,597 100.0%	
合計			2,293,073,597	

(注1)投資信託受益証券、投資証券及び親投資信託受益証券における券面総額の数値は、証券数を表示しております。

(注2)比率は左より組入時価の純資産に対する比率、及び各小計欄の合計金額に対する比率であります。

## 第2 デリバティブ取引及び為替予約取引の契約額等及び時価の状況表

該当事項はありません。

## 【マイストーリー分配型（年6回）Bコース】

## （１）【貸借対照表】

（単位：円）

	前期 (2018年 7月20日現在)	当期 (2019年 1月21日現在)
<b>資産の部</b>		
流動資産		
コール・ローン	2,486,271,166	2,061,974,829
投資信託受益証券	165,433,199,013	148,554,202,094
未収入金	-	520,015,120
未収配当金	-	222,488,510
流動資産合計	167,919,470,179	151,358,680,553
資産合計	167,919,470,179	151,358,680,553
<b>負債の部</b>		
流動負債		
未払金	-	415,225,534
未払収益分配金	541,462,924	524,102,958
未払解約金	214,930,774	52,304,306
未払受託者報酬	6,739,990	6,413,427
未払委託者報酬	215,972,711	205,508,387
未払利息	5,015	4,095
その他未払費用	586,064	557,669
流動負債合計	979,697,478	1,204,116,376
負債合計	979,697,478	1,204,116,376
<b>純資産の部</b>		
元本等		
元本	180,487,641,457	174,700,986,106
剰余金		
期末剰余金又は期末欠損金（ ）	13,547,868,756	24,546,421,929
（分配準備積立金）	5,703,798,248	5,627,876,224
元本等合計	166,939,772,701	150,154,564,177
純資産合計	166,939,772,701	150,154,564,177
負債純資産合計	167,919,470,179	151,358,680,553

## ( 2 ) 【損益及び剰余金計算書】

( 単位：円 )

	前期		当期	
	自 至	2018年 1月23日 2018年 7月20日	自 至	2018年 7月21日 2019年 1月21日
営業収益				
受取配当金		2,292,038,077		2,365,647,216
有価証券売買等損益		6,717,179,337		11,712,017,108
その他収益		-		227,560
営業収益合計		4,425,141,260		9,346,142,332
営業費用				
支払利息		532,692		567,840
受託者報酬		20,436,603		19,940,414
委託者報酬		654,859,835		638,959,950
その他費用		1,777,033		1,733,886
営業費用合計		677,606,163		661,202,090
営業利益又は営業損失（ ）		5,102,747,423		10,007,344,422
経常利益又は経常損失（ ）		5,102,747,423		10,007,344,422
当期純利益又は当期純損失（ ）		5,102,747,423		10,007,344,422
一部解約に伴う当期純利益金額の分配額又は一部解約に伴う当期純損失金額の分配額（ ）		75,388,191		80,214,680
期首剰余金又は期首欠損金（ ）		7,286,447,314		13,547,868,756
剰余金増加額又は欠損金減少額		473,103,755		571,601,272
当期一部解約に伴う剰余金増加額又は欠損金減少額		473,103,755		571,601,272
剰余金減少額又は欠損金増加額		65,417,508		56,018,067
当期追加信託に伴う剰余金減少額又は欠損金増加額		65,417,508		56,018,067
分配金		1,641,748,457		1,587,006,636
期末剰余金又は期末欠損金（ ）		13,547,868,756		24,546,421,929

## (3)【注記表】

## (重要な会計方針に係る事項に関する注記)

1.運用資産の評価基準及び評価方法	投資信託受益証券 原則として時価で評価しております。 時価評価にあたっては、市場価格のある有価証券についてはその最終相場(計算日に最終相場のない場合には、直近の日の最終相場)で評価しております。 市場価格のない有価証券については基準価額で評価しております。
2.費用・収益の計上基準	受取配当金 原則として配当落ち日において、確定配当金額又は予想配当金額を計上しております。 投資信託受益証券については、原則として収益分配金落ち日において、当該収益分配金額を計上しております。
3.金融商品の時価等に関する事項の補足説明	有価証券売買等損益 約定日基準で計上しております。 金融商品の時価には、市場価格に基づく価額のほか、市場価格がない場合には合理的に算定された価額が含まれております。当該価額の算定においては一定の前提条件等を採用しているため、異なる前提条件等によった場合、当該価額が異なることもあります。
4.その他	当該財務諸表の特定期間は、2018年7月21日から2019年1月21日までとなっております。

## (貸借対照表に関する注記)

前期 2018年7月20日現在	当期 2019年1月21日現在
1. 特定期間の末日における受益権の総数 180,487,641,457口	1. 特定期間の末日における受益権の総数 174,700,986,106口
2. 投資信託財産計算規則第55条の6第1項第10号に規定する額 元本の欠損 13,547,868,756円	2. 投資信託財産計算規則第55条の6第1項第10号に規定する額 元本の欠損 24,546,421,929円
3. 特定期間の末日における1単位当たりの純資産の額 1口当たり純資産額 0.9249円 (10,000口当たり純資産額) (9,249円)	3. 特定期間の末日における1単位当たりの純資産の額 1口当たり純資産額 0.8595円 (10,000口当たり純資産額) (8,595円)

## (損益及び剰余金計算書に関する注記)

前期 自 2018年 1月23日 至 2018年 7月20日	当期 自 2018年 7月21日 至 2019年 1月21日												
1.分配金の計算過程 2018年 1月23日から2018年 3月20日まで	1.分配金の計算過程 2018年 7月21日から2018年 9月20日まで												
<table border="1"> <thead> <tr> <th>項目</th> <th></th> <th></th> </tr> </thead> <tbody> <tr> <td>費用控除後の配当等収益額</td> <td>A</td> <td>516,983,803円</td> </tr> </tbody> </table>	項目			費用控除後の配当等収益額	A	516,983,803円	<table border="1"> <thead> <tr> <th>項目</th> <th></th> <th></th> </tr> </thead> <tbody> <tr> <td>費用控除後の配当等収益額</td> <td>A</td> <td>556,909,349円</td> </tr> </tbody> </table>	項目			費用控除後の配当等収益額	A	556,909,349円
項目													
費用控除後の配当等収益額	A	516,983,803円											
項目													
費用控除後の配当等収益額	A	556,909,349円											

費用控除後・繰越欠損金補填後の有価証券売買等損益額	B	0円
収益調整金額	C	2,485,003,174円
分配準備積立金額	D	5,555,673,960円
当ファンドの分配対象収益額	E=A+B+C+D	8,557,660,937円
当ファンドの期末残存口数	F	184,251,811,647口
10,000口当たり収益分配対象額	G=E/F×10,000	464円
10,000口当たり分配金額	H	30円
収益分配金金額	I=F×H/10,000	552,755,434円

2018年 3月21日から2018年 5月21日まで

項目		
費用控除後の配当等収益額	A	729,063,339円
費用控除後・繰越欠損金補填後の有価証券売買等損益額	B	0円
収益調整金額	C	2,467,852,664円
分配準備積立金額	D	5,464,591,935円
当ファンドの分配対象収益額	E=A+B+C+D	8,661,507,938円
当ファンドの期末残存口数	F	182,510,033,223口
10,000口当たり収益分配対象額	G=E/F×10,000	474円
10,000口当たり分配金額	H	30円
収益分配金金額	I=F×H/10,000	547,530,099円

2018年 5月22日から2018年 7月20日まで

項目		
費用控除後の配当等収益額	A	663,877,095円
費用控除後・繰越欠損金補填後の有価証券売買等損益額	B	0円
収益調整金額	C	2,447,508,234円
分配準備積立金額	D	5,581,384,077円
当ファンドの分配対象収益額	E=A+B+C+D	8,692,769,406円
当ファンドの期末残存口数	F	180,487,641,457口
10,000口当たり収益分配対象額	G=E/F×10,000	481円
10,000口当たり分配金額	H	30円
収益分配金金額	I=F×H/10,000	541,462,924円

費用控除後・繰越欠損金補填後の有価証券売買等損益額	B	0円
収益調整金額	C	2,422,591,603円
分配準備積立金額	D	5,633,561,892円
当ファンドの分配対象収益額	E=A+B+C+D	8,613,062,844円
当ファンドの期末残存口数	F	178,267,574,031口
10,000口当たり収益分配対象額	G=E/F×10,000	483円
10,000口当たり分配金額	H	30円
収益分配金金額	I=F×H/10,000	534,802,722円

2018年 9月21日から2018年11月20日まで

項目		
費用控除後の配当等収益額	A	559,829,310円
費用控除後・繰越欠損金補填後の有価証券売買等損益額	B	0円
収益調整金額	C	2,398,014,970円
分配準備積立金額	D	5,583,759,894円
当ファンドの分配対象収益額	E=A+B+C+D	8,541,604,174円
当ファンドの期末残存口数	F	176,033,652,033口
10,000口当たり収益分配対象額	G=E/F×10,000	485円
10,000口当たり分配金額	H	30円
収益分配金金額	I=F×H/10,000	528,100,956円

2018年11月21日から2019年 1月21日まで

項目		
費用控除後の配当等収益額	A	582,750,989円
費用控除後・繰越欠損金補填後の有価証券売買等損益額	B	0円
収益調整金額	C	2,386,893,314円
分配準備積立金額	D	5,569,228,193円
当ファンドの分配対象収益額	E=A+B+C+D	8,538,872,496円
当ファンドの期末残存口数	F	174,700,986,106口
10,000口当たり収益分配対象額	G=E/F×10,000	488円
10,000口当たり分配金額	H	30円
収益分配金金額	I=F×H/10,000	524,102,958円

## (金融商品に関する注記)

## (1)金融商品の状況に関する事項

前期 自 2018年 1月23日 至 2018年 7月20日	当期 自 2018年 7月21日 至 2019年 1月21日
1.金融商品に対する取組方針	1.金融商品に対する取組方針



<p>当ファンドは、投資信託及び投資法人に関する法律第2条第4項に定める証券投資信託であり、信託約款に規定する運用の基本方針に従い、有価証券等の金融商品に対して投資として運用することを目的としております。</p>	同左
<p>2.金融商品の内容及びその金融商品に係るリスク 当ファンドが保有する金融商品の種類は、有価証券、コール・ローン等の金銭債権及び金銭債務であります。 当ファンドが保有する有価証券の詳細は、(その他の注記)の2 有価証券関係に記載しております。 これらは、株価変動リスク、金利変動リスク、為替変動リスクなどの市場リスク、信用リスク及び流動性リスクにさらされております。</p>	2.金融商品の内容及びその金融商品に係るリスク 同左
<p>3.金融商品に係るリスク管理体制 委託会社においては、独立した投資リスク管理に関する委員会を設け、パフォーマンスの考査及び運用リスクの管理を行なっております。 市場リスクの管理 市場リスクに関しては、資産配分等の状況を常時、分析・把握し、投資方針に沿っているか等の管理を行なっております。 信用リスクの管理 信用リスクに関しては、発行体や取引先の財務状況等に関する情報収集・分析を常時、継続し、格付等の信用度に応じた組入制限等の管理を行なっております。 流動性リスクの管理 流動性リスクに関しては、必要に応じて市場流動性の状況を把握し、取引量や組入比率等の管理を行なっております。</p>	3.金融商品に係るリスク管理体制 同左

## (2)金融商品の時価等に関する事項

前期 2018年 7月20日現在	当期 2019年 1月21日現在
<p>1.貸借対照表計上額、時価及び差額 貸借対照表上の金融商品は原則としてすべて時価で評価しているため、貸借対照表計上額と時価との差額はありません。</p> <p>2.時価の算定方法 投資信託受益証券 (重要な会計方針に係る事項に関する注記)に記載しております。 コール・ローン等の金銭債権及び金銭債務 これらの科目は短期間で決済されるため、帳簿価額は時価と近似していることから、当該帳簿価額を時価としております。</p>	<p>1.貸借対照表計上額、時価及び差額 同左</p> <p>2.時価の算定方法 同左</p>

(関連当事者との取引に関する注記)

前期 自 2018年 1月23日 至 2018年 7月20日	当期 自 2018年 7月21日 至 2019年 1月21日
市場価格その他当該取引に係る公正な価格を勘案して、一般の取引条件と異なる関連当事者との取引は行なわれていないため、該当事項はございません。	同左

(その他の注記)

## 1 元本の移動

前期 自 2018年 1月23日 至 2018年 7月20日	当期 自 2018年 7月21日 至 2019年 1月21日
期首元本額 186,011,727,486円	期首元本額 180,487,641,457円
期中追加設定元本額 887,163,551円	期中追加設定元本額 565,100,376円
期中一部解約元本額 6,411,249,580円	期中一部解約元本額 6,351,755,727円

## 2 有価証券関係

## 売買目的有価証券

種類	前期 自 2018年 1月23日 至 2018年 7月20日	当期 自 2018年 7月21日 至 2019年 1月21日
	損益に含まれた評価差額(円)	損益に含まれた評価差額(円)
投資信託受益証券	720,360,836	4,304,181,317
合計	720,360,836	4,304,181,317

## 3 デリバティブ取引関係

該当事項はありません。

## (4) 【附属明細表】

## 第1 有価証券明細表

## (1) 株式(2019年1月21日現在)

該当事項はありません。

## (2) 株式以外の有価証券(2019年1月21日現在)

(単位:円)

種類	通貨	銘柄	券面総額	評価額	備考
----	----	----	------	-----	----

投資信託受益証券	日本円	ノムラ・ジャパン・オープンF(適格機関投資家専用)	84,276	1,511,911,440	
		リサーチ・アクティブ・オープンF(適格機関投資家専用)	89,736	1,829,178,624	
		野村日本小型株ファンドF(適格機関投資家専用)	11,798	365,100,908	
		アムンディ・ターゲット・ジャパン・ファンドF(適格機関投資家専用)	27,193	865,933,892	
		アメリカン・オープンFB(適格機関投資家専用)	130,150	3,713,569,950	
		アライアンス・バーンスタイン・新興国債券FD(適格機関投資家専用)	499,439	4,611,819,726	
		LM・米国債券コア・プラスFD(適格機関投資家専用)	442,088	3,626,889,952	
		ノムラ - AMP豪州債券ファンドFD(適格機関投資家専用)	895,715	8,354,333,805	
		MFS欧州株ファンドFB(適格機関投資家専用)	75,823	928,300,989	
		キャピタル・インターナショナル・ジャパン・エクイティ・ファンド F(適格機関投資家専用)	154,955	1,864,418,560	
		野村エマージング債券ファンドFD(適格機関投資家専用)	1,099,386	13,191,532,614	
		ノムラ - コロンビア米国株バリュール・ファンドFB(適格機関投資家専用)	194,738	3,069,849,832	
		ストラテジック・バリュール・オープンF(適格機関投資家専用)	142,428	1,977,755,208	
		野村海外株式ファンドFB(適格機関投資家専用)	83,652	1,747,490,280	
		シュロダー・アジア・パシフィック株式ファンドFB(適格機関投資家専用)	16,794	486,975,618	
		ノムラ海外債券ファンド(カスタムBM型)FD(適格機関投資家専用)	743,336	8,670,271,104	
		ノムラ - ジャナス・インテック海外株式ファンドFB(適格機関投資家専用)	31,382	932,233,692	
		東京海上・スレッドニードル欧州株式ファンドFB(適格機関投資家専用)	32,821	587,889,752	
		野村RAFI(R)日本株投信F(適格機関投資家専用)	64,052	1,272,328,928	
		SMAM・ニュー ファンドF(適格機関投資家専用)	354,409	3,831,161,290	
		シュロダー日本ファンドF(適格機関投資家専用)	358,191	3,939,742,809	
		スパークス・厳選投資・日本株ファンドF(適格機関投資家専用)	252,194	3,298,193,132	
		ノムラ - T&D J Flag日本株 F(適格機関投資家専用)	68,200	850,181,200	
SJAMバリュール日本株F(適格機関投資家専用)	219,604	2,371,064,388			

	イーストスプリング・ジャパン・フォーカス・バリュー株式ファンドF(適格機関投資家専用)	80,538	752,627,610	
	ウエリントン・海外債券ファンド(カスタムBM型)(ケイマン)FD	210,171	2,667,280,161	
	PIMCOケイマン・グローバル・アドバンテージ・ボンド・ファンド - インスティテューショナルFD(JPY)	227,496	2,135,049,960	
	ノムラ・マルチ・マネージャーズ・ファンド - 米国ハイ・イールド・ボンドFD	1,856,232	22,677,586,344	
	ノムラ・マルチ・マネージャーズ・ファンド - 新興国債券FD	456,871	5,010,504,257	
	ノムラ・マルチ・マネージャーズ・ファンド - 新興国現地通貨建債券FD	877,775	5,651,115,450	
	ノムラ・マルチ・マネージャーズ・ファンド - 米国債券FD	115,519	1,466,860,262	
	ノムラ・マルチ・マネージャーズ・ファンド - 欧州債券FD	1,304,146	17,521,201,510	
	ノムラ・マルチ・マネージャーズ・ファンド - 欧州ハイ・イールド・ボンドFD	417,669	5,116,027,581	
	N P E Bバン・ヨーロピアン・ボンド・ファンドFD	803,189	7,464,838,566	
	ガルシア・ハミルトン米国クオリティ債券ファンドFD	335,355	3,338,794,380	
	ジュピター ヨーロピアン グロース(為替ヘッジなし)	98,160	854,188,320	
小計	銘柄数 : 36 組入時価比率 : 98.9%	12,855,481	148,554,202,094 100.0%	
合計			148,554,202,094	

(注1)投資信託受益証券、投資証券及び親投資信託受益証券における券面総額の数値は、証券数を表示しております。

(注2)比率は左より組入時価の純資産に対する比率、及び各小計欄の合計金額に対する比率であります。

## 第2 デリバティブ取引及び為替予約取引の契約額等及び時価の状況表

該当事項はありません。

## 2【ファンドの現況】

## 【純資産額計算書】

## マイストーリー分配型（年6回）Aコース

2019年2月28日現在

資産総額	2,463,961,504円
負債総額	22,383,184円
純資産総額（ - ）	2,441,578,320円
発行済口数	2,206,086,001口
1口当たり純資産額（ / ）	1.1067円

## マイストーリー分配型（年6回）Bコース

2019年2月28日現在

資産総額	154,332,501,826円
負債総額	222,692,514円
純資産総額（ - ）	154,109,809,312円
発行済口数	173,425,531,257口
1口当たり純資産額（ / ）	0.8886円

## 第4【内国投資信託受益証券事務の概要】

## (1) 受益証券の名義書換えの事務等

該当事項はありません。

ファンドの受益権の帰属は、振替機関等の振替口座簿に記載または記録されることにより定まり、この信託の受益権を取り扱う振替機関が社振法の規定により主務大臣の指定を取り消された場合または当該指定が効力を失った場合であって、当該振替機関の振替業を承継する者が存在しない場合その他やむを得ない事情がある場合を除き、当該振替受益権を表示する受益証券を発行しません。

なお、受益者は、委託者がやむを得ない事情等により受益証券を発行する場合を除き、無記名式受益証券から記名式受益証券への変更の請求、記名式受益証券から無記名式受益証券への変更の請求、受益証券の再発行の請求を行なわないものとします。

## (2) 受益者に対する特典

該当事項はありません。

## (3) 受益権の譲渡

受益者は、その保有する受益権を譲渡する場合には、当該受益者の譲渡の対象とする受益権が記載または記録されている振替口座簿に係る振替機関等に振替の申請をするものとします。

上記の申請のある場合には、上記の振替機関等は、当該譲渡に係る譲渡人の保有する受益権の口数の減少および譲受人の保有する受益権の口数の増加につき、その備える振替口座簿に記載または記録するものとします。ただし、上記の振替機関等が振替先口座を開設したものでない場合には、譲受人の振替先

口座を開設した他の振替機関等（当該他の振替機関等の上位機関を含みます。）に社振法の規定にしたがい、譲受人の振替先口座に受益権の口数の増加の記載または記録が行なわれるよう通知するものとします。

上記の振替について、委託者は、当該受益者の譲渡の対象とする受益権が記載または記録されている振替口座簿に係る振替機関等と譲受人の振替先口座を開設した振替機関等が異なる場合等において、委託者が必要と認めるときまたはやむをえない事情があると判断したときは、振替停止日や振替停止期間を設けることができます。

#### (4) 受益権の譲渡の対抗要件

受益権の譲渡は、振替口座簿への記載または記録によらなければ、委託者および受託者に対抗することができません。

#### (5) 受益権の再分割

委託者は、受益権の再分割を行いません。ただし、社債、株式等の振替に関する法律が施行された場合には、受託者と協議のうえ、同法に定めるところにしたがい、一定日現在の受益権を均等に再分割できるものとします。

#### (6) 質権口記載又は記録の受益権の取り扱いについて

振替機関等の振替口座簿の質権口に記載または記録されている受益権にかかる収益分配金の支払い、一部解約の実行の請求の受付け、一部解約金および償還金の支払い等については、約款の規定によるほか、民法その他の法令等にしたがって取り扱われます。

## 第二部【委託会社等の情報】

### 第1【委託会社等の概況】

#### 1【委託会社等の概況】

##### (1)資本金の額

2019年2月末現在、17,180百万円

会社が発行する株式総数 20,000,000株

発行済株式総数 5,150,693株

過去5年間における主な資本金の額の増減：該当事項はありません。

##### (2)会社の機構

###### (a)会社の意思決定機構

当社は監査等委員会設置会社であり、会社の機関として株主総会、取締役会のほか代表取締役および監査等委員会を設けております。各機関の権限は以下のとおりです。

###### 株主総会

株主により構成され、取締役・会計監査人の選任・解任、剰余金の配当の承認、定款変更・合併等の重要事項の承認等を行います。

###### 取締役会

取締役により構成され、当社の業務につき意思決定を行います。また代表取締役等を選任し、取締役の職務の執行を監督します。

###### 代表取締役・業務執行取締役

代表取締役を含む各業務執行取締役は、当社の業務の執行を行います。代表取締役は当社を代表いたします。また取締役会により委任された一定の事項について、代表取締役を含む業務執行取締役で構成される経営会議が意思決定を行います。なお、当社は執行役員制度を導入しており、経営会議の構成員には執行役員が含まれます。

###### 監査等委員会

監査等委員である取締役3名以上（但し、過半数は社外取締役）で構成され、取締役の職務執行の適法性および妥当性に関する監査を行うとともに、株主総会に提出する会計監査人の選任・解任・不再任に関する議案の内容や監査等委員である取締役以外の取締役の選任・解任・辞任および報酬等についての監査等委員会としての意見を決定します。

## (b)投資信託の運用体制



## 2【事業の内容及び営業の概況】

「投資信託及び投資法人に関する法律」に定める投資信託委託会社である委託者は、証券投資信託の設定を行うとともに「金融商品取引法」に定める金融商品取引業者としてその運用（投資運用業）を行っています。また「金融商品取引法」に定める第二種金融商品取引業に係る業務の一部及び投資助言業務を行っています。

委託者の運用する証券投資信託は2019年1月31日現在次の通りです（ただし、親投資信託を除きます。）。

種類	本数	純資産総額(百万円)
----	----	------------



追加型株式投資信託	1,023	26,947,656
単位型株式投資信託	141	718,198
追加型公社債投資信託	14	5,129,412
単位型公社債投資信託	409	1,742,040
合計	1,587	34,537,305

### 3【委託会社等の経理状況】

1. 委託会社である野村アセットマネジメント株式会社(以下「委託会社」という)の財務諸表は、「財務諸表等の用語、様式及び作成方法に関する規則」(昭和38年大蔵省令第59号、以下「財務諸表等規則」という)、ならびに同規則第2条の規定に基づき、「金融商品取引業等に関する内閣府令」(平成19年8月6日内閣府令第52号)により作成しております。

委託会社の中間財務諸表は、「中間財務諸表等の用語、様式及び作成方法に関する規則」(昭和52年大蔵省令第38号、以下「中間財務諸表等規則」という)、ならびに同規則第38条及び第57条の規定に基づき、「金融商品取引業等に関する内閣府令」(平成19年8月6日内閣府令第52号)により作成しております。

2. 財務諸表及び中間財務諸表の記載金額は、百万円未満の端数を切り捨てて表示しております。

3. 委託会社は、金融商品取引法第193条の2第1項の規定に基づき、事業年度(2017年4月1日から2018年3月31日まで)の財務諸表ならびに中間会計期間(2018年4月1日から2018年9月30日まで)の中間財務諸表について、EY新日本有限責任監査法人の監査及び中間監査を受けております。

なお、従来、当社が監査証明を受けている新日本有限責任監査法人は、2018年7月1日に名称を変更し、EY新日本有限責任監査法人となりました。

#### (1)【貸借対照表】

区分	注記 番号	前事業年度 (2017年3月31日)		当事業年度 (2018年3月31日)	
		金額(百万円)		金額(百万円)	
(資産の部)					
流動資産					
現金・預金			127		919
金銭の信託			52,247		47,936
有価証券			15,700		22,600
前払金			33		0
前払費用			2		26
未収入金			495		464
未収委託者報酬			16,287		24,059
未収運用受託報酬			7,481		6,764
繰延税金資産			1,661		2,111
その他			42		181

貸倒引当金			11		15
流動資産計			94,066		105,048
固定資産					
有形固定資産			1,001		874
建物	2	377		348	
器具備品	2	624		525	
無形固定資産			7,185		7,157
ソフトウェア		7,184		7,156	
その他		0		0	
投資その他の資産			13,165		13,825
投資有価証券		1,233		1,184	
関係会社株式		8,124		9,033	
従業員長期貸付金		-		36	
長期差入保証金		44		54	
長期前払費用		37		36	
前払年金費用		2,594		2,350	
繰延税金資産		960		962	
その他		170		168	
貸倒引当金		-		0	
固定資産計			21,353		21,857
資産合計			115,419		126,906

区分	注記 番号	前事業年度 (2017年3月31日)		当事業年度 (2018年3月31日)	
		金額(百万円)		金額(百万円)	
(負債の部)					
流動負債					
預り金			98		133
未払金	1		10,401		17,853
未払収益分配金		1		1	
未払償還金		31		31	
未払手数料		5,242		7,884	
関係会社未払金		4,438		7,930	
その他未払金		687		2,005	
未払費用	1		9,461		12,441
未払法人税等			714		2,241
前受収益			39		33
賞与引当金			4,339		4,626
流動負債計			25,055		37,329
固定負債					
退職給付引当金			2,947		2,938
時効後支払損引当金			538		548
固定負債計			3,485		3,486
負債合計			28,540		40,816
(純資産の部)					
株主資本			86,837		86,078
資本金			17,180		17,180
資本剰余金			13,729		13,729
資本準備金		11,729		11,729	
その他資本剰余金		2,000		2,000	

利益剰余金		55,927		55,168
利益準備金	685		685	
その他利益剰余金	55,242		54,483	
別途積立金	24,606		24,606	
繰越利益剰余金	30,635		29,876	
評価・換算差額等		41		11
その他有価証券評価差額金		41		11
純資産合計		86,878		86,090
負債・純資産合計		115,419		126,906

## (2) 【損益計算書】

区分	注記 番号	前事業年度	当事業年度
		(自 2016年4月1日 至 2017年3月31日)	(自 2017年4月1日 至 2018年3月31日)
		金額(百万円)	金額(百万円)
営業収益			
委託者報酬		96,594	115,907
運用受託報酬		28,466	26,200
その他営業収益		266	338
営業収益計		125,327	142,447
営業費用			
支払手数料		39,785	45,252
広告宣伝費		1,011	1,079
公告費		0	0
調査費		26,758	30,516
調査費		5,095	5,830
委託調査費		21,662	24,685
委託計算費		1,290	1,376
営業雑経費		4,408	5,464
通信費		162	125
印刷費		940	966
協会費		76	79
諸経費		3,228	4,293
営業費用計		73,254	83,689
一般管理費			
給料		11,269	11,716
役員報酬	2	301	425
給料・手当		6,923	6,856
賞与		4,044	4,433
交際費		126	132
旅費交通費		469	482
租税公課		898	1,107
不動産賃借料		1,222	1,221
退職給付費用		1,223	1,119
固定資産減価償却費		2,730	2,706
諸経費		8,118	9,122
一般管理費計		26,059	27,609

営業利益			26,012		31,148
------	--	--	--------	--	--------

区分	注記 番号	前事業年度 (自 2016年4月1日 至 2017年3月31日)		当事業年度 (自 2017年4月1日 至 2018年3月31日)	
		金額(百万円)		金額(百万円)	
営業外収益					
受取配当金	1	7,397		4,031	
受取利息		0		4	
金銭の信託運用益		684		-	
その他		379		362	
営業外収益計			8,461		4,398
営業外費用					
支払利息		17		2	
金銭の信託運用損		-		312	
時効後支払損引当金繰入額		16		13	
為替差損		33		46	
その他		9		31	
営業外費用計			77		405
経常利益			34,397		35,141
特別利益					
投資有価証券等売却益		26		20	
関係会社清算益		41		-	
株式報酬受入益		59		75	
特別利益計			126		95
特別損失					
投資有価証券等評価損		6		2	
固定資産除却損	3	9		58	
特別損失計			15		60
税引前当期純利益			34,507		35,176
法人税、住民税及び事業税			7,147		10,775
法人税等調整額			1,722		439
当期純利益			25,637		24,840

## (3) 【株主資本等変動計算書】

前事業年度(自 2016年4月1日 至 2017年3月31日)

(単位:百万円)

	株主資本							
	資本金	資本剰余金			利益 準備金	利益剰余金		株主 資本 合計
		資本 準備金	その他 資本 剰余金	資本 剰余金 合計		その他利益剰余金		
						別 途 積立金	繰 越 利益 剰余金	

当期首残高	17,180	11,729	2,000	13,729	685	24,606	43,405	68,696	99,606
当期変動額									
剰余金の配当							38,407	38,407	38,407
当期純利益							25,637	25,637	25,637
株主資本以外の 項目の当期変動 額(純額)									
当期変動額合計	-	-	-	-	-	-	12,769	12,769	12,769
当期末残高	17,180	11,729	2,000	13,729	685	24,606	30,635	55,927	86,837

(単位：百万円)

	評価・換算差額等		純資産合計
	その他有価証券 評価差額金	評価・換算 差額等合計	
当期首残高	5,349	5,349	104,956
当期変動額			
剰余金の配当			38,407
当期純利益			25,637
株主資本以外の項目 の当期変動額(純 額)	5,308	5,308	5,308
当期変動額合計	5,308	5,308	18,078
当期末残高	41	41	86,878

当事業年度(自 2017年4月1日 至 2018年3月31日)

(単位：百万円)

	株主資本								株主 資本 合計
	資本金	資本剰余金			利益 準備金	利益剰余金			
		資本 準備金	その他 資本 剰余金	資本 剰余金 合計		その他利益剰余金		利益 剰余金 合計	
						別途 積立金	繰 越 利益 剰余金		
当期首残高	17,180	11,729	2,000	13,729	685	24,606	30,635	55,927	86,837
当期変動額									
剰余金の配当							25,598	25,598	25,598
当期純利益							24,840	24,840	24,840
株主資本以外 の項目の当期 変動額(純 額)									

当期変動額合計	-	-	-	-	-	-	758	758	758
当期末残高	17,180	11,729	2,000	13,729	685	24,606	29,876	55,168	86,078

(単位：百万円)

	評価・換算差額等		純資産合計
	その他有価証券評価差額金	評価・換算差額等合計	
当期首残高	41	41	86,878
当期変動額			
剰余金の配当			25,598
当期純利益			24,840
株主資本以外の項目 の当期変動額(純額)	29	29	29
当期変動額合計	29	29	788
当期末残高	11	11	86,090

## [重要な会計方針]

1. 有価証券の評価基準及び評価方法	<p>(1) 子会社株式及び関連会社株式 ... 移動平均法による原価法</p> <p>(2) その他有価証券 時価のあるもの ... 決算期末日の市場価格等に基づく時価法 (評価差額は全部純資産直入法により処理し、売却原価は移動平均法により算定しております。) 時価のないもの ... 移動平均法による原価法</p>								
2. 金銭の信託の評価基準及び評価方法	時価法								
3. 固定資産の減価償却の方法	<p>(1) 有形固定資産 定率法を採用しております。ただし、1998年4月1日以降に取得した建物(附属設備を除く)、並びに2016年4月1日以降に取得した建物附属設備及び構築物については、定額法を採用しております。 主な耐用年数は以下の通りであります。  <table style="margin-left: 20px;"> <tr> <td>建物</td> <td>38～50年</td> </tr> <tr> <td>附属設備</td> <td>8～15年</td> </tr> <tr> <td>構築物</td> <td>20年</td> </tr> <tr> <td>器具備品</td> <td>4～15年</td> </tr> </table> </p> <p>(2) 無形固定資産及び投資その他の資産 定額法を採用しております。なお、自社利用のソフトウェアについては、社内における利用可能期間(5年)に基づく定額法によっております。</p>	建物	38～50年	附属設備	8～15年	構築物	20年	器具備品	4～15年
建物	38～50年								
附属設備	8～15年								
構築物	20年								
器具備品	4～15年								
4. 引当金の計上基準	<p>(1) 貸倒引当金 一般債権については貸倒実績率により、貸倒懸念債権等特定の債権については個別に回収可能性を検討し、回収不能見込額を計上しております。</p> <p>(2) 賞与引当金 賞与の支払いに備えるため、支払見込額を計上しております。</p>								

<p>5．消費税等の会計処理方法</p> <p>6．連結納税制度の適用</p>	<p>(3) 退職給付引当金  従業員の退職給付に備えるため、退職一時金及び確定給付型企业年金について、当事業年度末における退職給付債務及び年金資産の見込額に基づき計上しております。  退職給付見込額の期間帰属方法  退職給付債務の算定にあたり、退職給付見込額を当事業年度末までの期間に帰属させる方法については、給付算定式基準によっております。  数理計算上の差異及び過去勤務費用の費用処理方法  確定給付型企业年金に係る数理計算上の差異は、その発生時の従業員の平均残存勤務期間以内の一定の年数による定額法により、発生した事業年度の翌期から費用処理することとしております。また、退職一時金に係る数理計算上の差異は、発生した事業年度の翌期に一括して費用処理することとしております。  退職一時金及び確定給付型企业年金に係る過去勤務費用は、その発生時の従業員の平均残存勤務期間以内の一定の年数による定額法により、発生した事業年度から費用処理することとしております。</p> <p>(4) 時効後支払損引当金  時効成立のため利益計上した収益分配金及び償還金について、受益者からの今後の支払請求に備えるため、過去の支払実績に基づく将来の支払見込額を計上しております。</p> <p>消費税及び地方消費税の会計処理は、税抜き方式によっており、控除対象外消費税及び地方消費税は、当期の費用として処理していません。</p> <p>連結納税制度を適用しております。</p>
---	---

## 【未適用の会計基準等】

- ・「税効果会計に係る会計基準の適用指針」（企業会計基準適用指針第28号 平成30年2月16日）
- ・「繰延税金資産の回収可能性に関する適用指針」（企業会計基準適用指針第26号 平成30年2月16日）

### (1) 概要

個別財務諸表における子会社株式等に係る将来加算一時差異の取扱いが見直され、また（分類1）に該当する企業における繰延税金資産の回収可能性に関する取扱いの明確化が行われております。

### (2) 適用予定日

2019年3月期の期首より適用予定であります。

### (3) 当該会計基準等の適用による影響

影響額は、当財務諸表の作成時において評価中であります。

- ・「収益認識に関する会計基準」（企業会計基準第29号 平成30年3月30日）
- ・「収益認識に関する会計基準の適用指針」（企業会計基準適用指針第30号 平成30年3月30日）

### (1) 概要

収益認識に関する包括的な会計基準であります。収益は、次の5つのステップを適用し認識されます。

ステップ1：顧客との契約を識別する。

ステップ2：契約における履行義務を識別する。

ステップ3：取引価格を算定する。

ステップ4：契約における履行義務に取引価格を配分する。

ステップ5：履行義務を充足した時に又は充足するにつれて収益を認識する。

(2) 適用予定日

2022年3月期の期首より適用予定であります。

(3) 当該会計基準等の適用による影響

影響額は、当財務諸表の作成時において評価中であります。

**[ 表示方法の変更に関する注記 ]**

(貸借対照表)

前事業年度において、流動負債の「その他未払金」に含めて表示していた「関係会社未払金」は、金額的重要性が増したため、当事業年度より区分掲記しております。この結果、前事業年度の貸借対照表において、「流動負債」の「その他未払金」に表示していた4,438百万円は、「関係会社未払金」4,438百万円として組み替えております。

[注記事項]

貸借対照表関係

前事業年度末 (2017年3月31日)	当事業年度末 (2018年3月31日)
1. 関係会社に対する資産及び負債 区分掲記されたもの以外で各科目に含まれている ものは、次のとおりであります。 未払費用 938百万円	1. 関係会社に対する資産及び負債 区分掲記されたもの以外で各科目に含まれている ものは、次のとおりであります。 未払費用 1,781百万円
2. 有形固定資産より控除した減価償却累計額 建物 681百万円 器具備品 3,331 合計 4,013	2. 有形固定資産より控除した減価償却累計額 建物 708百万円 器具備品 3,491 合計 4,200

損益計算書関係

前事業年度 (自 2016年4月1日 至 2017年3月31日)	当事業年度 (自 2017年4月1日 至 2018年3月31日)
1. 関係会社に係る注記 区分掲記されたもの以外で関係会社に対するもの は、次のとおりであります。 受取配当金 5,252百万円 支払利息 17	1. 関係会社に係る注記 区分掲記されたもの以外で関係会社に対するもの は、次のとおりであります。 受取配当金 4,026百万円 支払利息 2
2. 役員報酬の範囲額 役員報酬は報酬委員会決議に基づき支給されてお ります。	2. 役員報酬の範囲額 (同左)



3. 固定資産除却損		3. 固定資産除却損	
建物	-百万円	建物	4百万円
器具備品	0	器具備品	0
ソフトウェア	9	ソフトウェア	53
ア		ア	
合計	9	合計	58

## 株主資本等変動計算書関係

前事業年度(自 2016年4月1日 至 2017年3月31日)

## 1. 発行済株式の種類及び総数に関する事項

株式の種類	当事業年度期首株式数	当事業年度増加株式数	当事業年度減少株式数	当事業年度末株式数
普通株式	5,150,693株	-	-	5,150,693株

## 2. 剰余金の配当に関する事項

## (1) 配当金支払額

配当財産が金銭である場合における当該金銭の総額

2016年5月13日開催の取締役会において、次のとおり決議しております。

普通株式の配当に関する事項

配当金の総額	34,973百万円
配当の原資	利益剰余金
1株当たり配当額	6,790円
基準日	2016年3月31日
効力発生日	2016年6月24日

配当財産が金銭以外である場合における当該財産の総額

2016年10月27日開催の臨時株主総会において、次のとおり決議しております。

普通株式の配当に関する事項

配当財産の種類 株式会社野村総合研究所の株式

配当財産の帳簿価額	3,064百万円
1株当たり配当額	594円87銭
効力発生日	2016年10月27日

配当財産の種類 株式会社ジャフコの株式

配当財産の帳簿価額	282百万円
1株当たり配当額	54円93銭
効力発生日	2016年10月27日

配当財産の種類 朝日火災海上保険株式会社の株式

配当財産の帳簿価額	87百万円
1株当たり配当額	16円89銭
効力発生日	2016年10月27日

## (2) 基準日が当事業年度に属する配当のうち、配当の効力発生日が翌事業年度となるもの

2017年5月12日開催の取締役会において、次のとおり決議しております。

普通株式の配当に関する事項

配当金の総額	25,598百万円
配当の原資	利益剰余金
1株当たり配当額	4,970円
基準日	2017年3月31日
効力発生日	2017年6月23日

当事業年度(自 2017年4月1日 至 2018年3月31日)

#### 1. 発行済株式の種類及び総数に関する事項

株式の種類	当事業年度期首株式数	当事業年度増加株式数	当事業年度減少株式数	当事業年度末株式数
普通株式	5,150,693株	-	-	5,150,693株

#### 2. 剰余金の配当に関する事項

##### (1) 配当財産が金銭である場合における当該金銭の総額

2017年5月12日開催の取締役会において、次のとおり決議しております。

##### 普通株式の配当に関する事項

配当金の総額	25,598百万円
配当の原資	利益剰余金
1株当たり配当額	4,970円
基準日	2017年3月31日
効力発生日	2017年6月23日

##### (2) 基準日が当事業年度に属する配当のうち、配当の効力発生日が翌事業年度となるもの

2018年5月14日開催の取締役会において、次のとおり決議しております。

##### 普通株式の配当に関する事項

配当金の総額	24,826百万円
配当の原資	利益剰余金
1株当たり配当額	4,820円
基準日	2018年3月31日
効力発生日	2018年6月25日

#### 金融商品関係

前事業年度(自 2016年4月1日 至 2017年3月31日)

#### 1. 金融商品の状況に関する事項

##### (1) 金融商品に対する取組方針

当社は、投資信託の運用を業として行っており、自らが運用する投資信託の商品性維持等を目的として、当該投資信託を特定金外信託を通じ保有しております。特定金外信託を通じ行っているデリバティブ取引については、保有する投資信託にかかる将来の為替及び価格の変動によるリスクの軽減を目的としているため、投資信託保有残高の範囲内で行うこととし、投機目的のためのデリバティブ取引は行わない方針であります。

なお、余資運用に関しては、譲渡性預金等安全性の高い金融資産で運用し、資金調達に関しては、親会社である野村ホールディングス株式会社及びその他の金融機関からの短期借入による方針であります。

## (2) 金融商品の内容及びそのリスク並びにリスク管理体制

特定金外信託を通じ保有している投資信託につきましては、為替変動リスクや価格変動リスクに晒されており、その大部分については為替予約、株価指数先物、債券先物などのデリバティブ取引によりヘッジしております。また、株式につきましては、政策投資として、あるいは業務上の関係維持を目的として保有しておりますが、価格変動リスクに晒されております。有価証券及び投資有価証券並びに金銭の信託については財務部が管理しており、定期的に時価や発行体の財務状況を把握し、その内容を経営に報告しております。

デリバティブ取引の実行及び管理については、財務部及び運用調査本部で行っております。デリバティブ取引については、取引相手先として高格付を有する金融機関に限定しているため信用リスクはほとんどないと認識しております。財務部は月に一度デリバティブ取引の内容を含んだ財務報告を経営会議で行っております。

また、営業債権である未収委託者報酬は、投資信託約款に基づき、信託財産から委託者に対して支払われる信託報酬の未払金額であり、信託財産は受託銀行において分別保管されているため、信用リスクはほとんどないと認識しております。同じく営業債権である未収運用受託報酬は、投資顧問契約に基づき、運用受託者に対して支払われる報酬の未払金額であります。この未収運用受託報酬は、信託財産から運用受託者に対して支払われる場合は、信託財産が信託銀行において分別保管されているため、信用リスクはほとんどないと認識しており、顧客から直接運用受託者に対して支払われる場合は、当該顧客の信用リスクにさらされておりますが、顧客ごとに決済期日および残高を管理することにより、回収懸念の早期把握や回収リスクの軽減を図っております。

## 2. 金融商品の時価等に関する事項

2017年3月31日における貸借対照表計上額、時価、及びこれらの差額については次のとおりです。

なお、時価を把握することが極めて困難と認められるものは、次表には含めておりません。

(単位：百万円)

	貸借対照表計上額	時価	差額
(1)現金・預金	127	127	-
(2)金銭の信託	52,247	52,247	-
(3)未収委託者報酬	16,287	16,287	-
(4)未収運用受託報酬	7,481	7,481	-
(5)有価証券及び投資有価証券	15,700	15,700	-
その他有価証券	15,700	15,700	-
資産計	91,843	91,843	-
(6)未払金	10,401	10,401	-
未払収益分配金	1	1	-
未払償還金	31	31	-
未払手数料	5,242	5,242	-
関係会社未払金	4,438	4,438	-
その他未払金	687	687	-
(7)未払費用	9,461	9,461	-
(8)未払法人税等	714	714	-

負債計	20,578	20,578	-
-----	--------	--------	---

注1：金融商品の時価の算定方法並びに有価証券に関する事項

(1) 現金・預金

短期間で決済されるため、時価は帳簿価額とほぼ等しいことから、当該帳簿価額によっております。

(2) 金銭の信託

信託財産は、主として投資信託、デリバティブ取引、その他の資産（コールローン・委託証拠金等）で構成されております。これらの時価について投資信託については基準価額、デリバティブ取引に関しては、上場デリバティブ取引は取引所の価格、為替予約取引は先物為替相場、店頭デリバティブ取引は取引先金融機関から提示された価格等によっております。また、その他の資産については短期間で決済されるため、時価は帳簿価額とほぼ等しいことから、当該帳簿価額によっております。

(3)未収委託者報酬、(4)未収運用受託報酬

これらは短期間で決済されるため、時価は帳簿価額とほぼ等しいことから、当該帳簿価額によっております。

(5) 有価証券及び投資有価証券

その他有価証券

譲渡性預金は短期間で決済されるため、時価は帳簿価額とほぼ等しいことから、当該帳簿価額によっております。また、保有目的ごとの有価証券に関する注記事項については、「有価証券関係」注記を参照ください。

(6) 未払金、(7) 未払費用、(8) 未払法人税等

これらは短期間で決済されるため、時価は帳簿価額とほぼ等しいことから、当該帳簿価額によっております。

注2：非上場株式等（貸借対照表計上額：投資有価証券1,233百万円、関係会社株式8,124百万円）は、市場価格がなく、かつ将来キャッシュフローを見積もることなどができず、時価を把握することが極めて困難と認められるため、「有価証券及び投資有価証券」には含めておりません。

注3：金銭債権及び満期のある有価証券の決算日後の償還予定額

(単位：百万円)

	1年以内	1年超 5年以内	5年超 10年以内	10年超
預金	127	-	-	-
金銭の信託	52,247	-	-	-
未収委託者報酬	16,287	-	-	-
未収運用受託報酬	7,481	-	-	-
有価証券及び投資有価証券				
その他有価証券	15,700	-	-	-

合計	91,843	-	-	-
----	--------	---	---	---

当事業年度（自 2017年 4月 1日 至 2018年 3月31日）

## 1. 金融商品の状況に関する事項

### （1）金融商品に対する取組方針

当社は、投資信託の運用を業として行っており、自社が運用する投資信託の商品性維持等を目的として、当該投資信託を特定金外信託を通じ保有しております。特定金外信託を通じ行っているデリバティブ取引については、保有する投資信託にかかる将来の為替及び価格の変動によるリスクの軽減を目的としているため、投資信託保有残高の範囲内で行うこととし、投機目的のためのデリバティブ取引は行わない方針であります。

なお、余資運用に関しては、譲渡性預金等安全性の高い金融資産で運用し、資金調達に関しては、親会社である野村ホールディングス株式会社及びその他の金融機関からの短期借入による方針であります。

### （2）金融商品の内容及びそのリスク並びにリスク管理体制

特定金外信託を通じ保有している投資信託につきましては、為替変動リスクや価格変動リスクに晒されておりますが、その大部分については為替予約、株価指数先物、債券先物などのデリバティブ取引によりヘッジしております。また、株式につきましては、政策投資として、あるいは業務上の関係維持を目的として保有しておりますが、価格変動リスクに晒されております。有価証券及び投資有価証券並びに金銭の信託については財務部が管理しており、定期的に時価や発行体の財務状況を把握し、その内容を経営に報告しております。

デリバティブ取引の実行及び管理については、財務部及び運用調査本部で行っております。デリバティブ取引については、取引相手先として高格付を有する金融機関に限定しているため信用リスクはほとんどないと認識しております。財務部は月に一度デリバティブ取引の内容を含んだ財務報告を経営会議で行っております。

また、営業債権である未収委託者報酬は、投資信託約款に基づき、信託財産から委託者に対して支払われる信託報酬の未払金額であり、信託財産は受託銀行において分別保管されているため、信用リスクはほとんどないと認識しております。同じく営業債権である未収運用受託報酬は、投資顧問契約に基づき、運用受託者に対して支払われる報酬の未払金額であります。この未収運用受託報酬は、信託財産から運用受託者に対して支払われる場合は、信託財産が信託銀行において分別保管されているため、信用リスクはほとんどないと認識しており、顧客から直接運用受託者に対して支払われる場合は、当該顧客の信用リスクにさらされておりますが、顧客ごとに決済期日および残高を管理することにより、回収懸念の早期把握や回収リスクの軽減を図っております。

## 2. 金融商品の時価等に関する事項

2018年 3月31日における貸借対照表計上額、時価、及びこれらの差額については次のとおりです。  
なお、時価を把握することが極めて困難と認められるものは、次表には含めておりません。

（単位：百万円）

	貸借対照表計上額	時価	差額
--	----------	----	----

(1)現金・預金	919	919	-
(2)金銭の信託	47,936	47,936	-
(3)未収委託者報酬	24,059	24,059	-
(4)未収運用受託報酬	6,764	6,764	-
(5)有価証券及び投資有価証券	22,600	22,600	-
その他有価証券	22,600	22,600	-
資産計	102,279	102,279	-
(6)未払金	17,853	17,853	-
未払収益分配金	1	1	-
未払償還金	31	31	-
未払手数料	7,884	7,884	-
関係会社未払金	7,930	7,930	-
その他未払金	2,005	2,005	-
(7)未払費用	12,441	12,441	-
(8)未払法人税等	2,241	2,241	-
負債計	32,536	32,536	-

注1：金融商品の時価の算定方法並びに有価証券に関する事項

(1) 現金・預金

短期間で決済されるため、時価は帳簿価額とほぼ等しいことから、当該帳簿価額によっております。

(2) 金銭の信託

信託財産は、主として投資信託、デリバティブ取引、その他の資産（コールローン・委託証拠金等）で構成されております。これらの時価について投資信託については基準価額、デリバティブ取引に関しては、上場デリバティブ取引は取引所の価格、為替予約取引は先物為替相場、店頭デリバティブ取引は取引先金融機関から提示された価格等によっております。また、その他の資産については短期間で決済されるため、時価は帳簿価額とほぼ等しいことから、当該帳簿価額によっております。

(3)未収委託者報酬、(4)未収運用受託報酬

これらは短期間で決済されるため、時価は帳簿価額とほぼ等しいことから、当該帳簿価額によっております。

(5) 有価証券及び投資有価証券

    その他有価証券

譲渡性預金は短期間で決済されるため、時価は帳簿価額とほぼ等しいことから、当該帳簿価額によっております。また、保有目的ごとの有価証券に関する注記事項については、「有価証券関係」注記を参照ください。

(6) 未払金、(7) 未払費用、(8) 未払法人税等

これらは短期間で決済されるため、時価は帳簿価額とほぼ等しいことから、当該帳簿価額によっており

ます。

注2：非上場株式等（貸借対照表計上額：投資有価証券1,184百万円、関係会社株式9,033百万円）は、市場価格がなく、かつ将来キャッシュフローを見積もることなどができず、時価を把握することが極めて困難と認められるため、「有価証券及び投資有価証券」には含めておりません。

注3：金銭債権及び満期のある有価証券の決算日後の償還予定額

（単位：百万円）

	1年以内	1年超 5年以内	5年超 10年以内	10年超
預金	919	-	-	-
金銭の信託	47,936	-	-	-
未収委託者報酬	24,059	-	-	-
未収運用受託報酬	6,764	-	-	-
有価証券及び投資有価証券				
その他有価証券	22,600	-	-	-
合計	102,279	-	-	-

#### 有価証券関係

前事業年度（自 2016年 4月 1日 至 2017年 3月 31日）

##### 1．売買目的有価証券(2017年 3月 31日)

該当事項はありません。

##### 2．満期保有目的の債券(2017年 3月 31日)

該当事項はありません。

##### 3．子会社株式及び関連会社株式(2017年 3月 31日)

該当事項はありません。

##### 4．その他有価証券(2017年 3月 31日)

区分	貸借対照表 計上額 (百万円)	取得原価 (百万円)	差額 (百万円)
貸借対照表計上額が取得原価を超えるもの 株式	-	-	-
小計	-	-	-
貸借対照表計上額が取得原価を超えないもの 譲渡性預金	15,700	15,700	-
小計	15,700	15,700	-

合計	15,700	15,700	-
----	--------	--------	---

5．事業年度中に売却したその他有価証券（自 2016年4月1日 至 2017年3月31日）  
該当事項はありません。

当事業年度（自 2017年4月1日 至 2018年3月31日）

1．売買目的有価証券(2018年3月31日)  
該当事項はありません。

2．満期保有目的の債券(2018年3月31日)  
該当事項はありません。

3．子会社株式及び関連会社株式(2018年3月31日)  
該当事項はありません。

4．その他有価証券(2018年3月31日)

区分	貸借対照表 計上額 (百万円)	取得原価 (百万円)	差額 (百万円)
貸借対照表計上額が取得原価を超えるもの			
株式	-	-	-
小計	-	-	-
貸借対照表計上額が取得原価を超えないもの			
譲渡性預金	22,600	22,600	-
小計	22,600	22,600	-
合計	22,600	22,600	-

5．事業年度中に売却したその他有価証券（自 2017年4月1日 至 2018年3月31日）  
該当事項はありません。

#### 退職給付関係

前事業年度(自 2016年4月1日 至 2017年3月31日)
1．採用している退職給付制度の概要 当社は、確定給付型の制度として確定給付型企业年金制度及び退職一時金制度を、また確定拠出型の制度として確定拠出年金制度を設けております。
2．確定給付制度



## (1) 退職給付債務の期首残高と期末残高の調整表

退職給付債務の期首残高	18,692 百万円
勤務費用	889
利息費用	125
数理計算上の差異の発生額	464
退職給付の支払額	634
その他	8
退職給付債務の期末残高	19,546

## (2) 年金資産の期首残高と期末残高の調整表

年金資産の期首残高	15,764 百万円
期待運用収益	394
数理計算上の差異の発生額	468
事業主からの拠出額	507
退職給付の支払額	562
年金資産の期末残高	16,572

## (3) 退職給付債務及び年金資産の期末残高と貸借対照表に計上された退職給付引当金及び前払年金費用の調整表

積立型制度の退職給付債務	16,578 百万円
年金資産	16,572
	5
非積立型制度の退職給付債務	2,967
未積立退職給付債務	2,973
未認識数理計算上の差異	2,992
未認識過去勤務費用	371
貸借対照表上に計上された負債と資産の純額	352
退職給付引当金	2,947
前払年金費用	2,594
貸借対照表上に計上された負債と資産の純額	352

## (4) 退職給付費用及びその内訳項目の金額

勤務費用	889 百万円
利息費用	125
期待運用収益	394
数理計算上の差異の費用処理額	412
過去勤務費用の費用処理額	40
確定給付制度に係る退職給付費用	993

## (5) 年金資産に関する事項

## 年金資産の主な内容

年金資産合計に対する主な分類毎の比率は、次の通りです。

債券	49%
株式	39%
生保一般勘定	12%
その他	0%
合計	100%

## 長期期待運用収益率の設定方法

年金資産の長期期待運用収益率を決定するため、現在及び予想される年金資産の配分と、年金資産を構成する多様な資産からの現在及び将来期待される長期の収益率を考慮しております。

## (6) 数理計算上の計算基礎に関する事項

当事業年度末における主要な数理計算上の計算基礎

確定給付型企業年金制度の割引率	0.9%
退職一時金制度の割引率	0.6%
長期期待運用収益率	2.5%

## 3. 確定拠出制度

当社の確定拠出制度への要拠出額は、195百万円でした。

当事業年度(自 2017年4月1日 至 2018年3月31日)

## 1. 採用している退職給付制度の概要

当社は、確定給付型の制度として確定給付型企业年金制度及び退職一時金制度を、また確定拠出型の制度として確定拠出年金制度を設けております。

## 2. 確定給付制度

## (1) 退職給付債務の期首残高と期末残高の調整表

退職給付債務の期首残高	19,546 百万円
勤務費用	929
利息費用	167
数理計算上の差異の発生額	1,415
退職給付の支払額	660
その他	0
退職給付債務の期末残高	21,398

## (2) 年金資産の期首残高と期末残高の調整表

年金資産の期首残高	16,572 百万円
期待運用収益	414
数理計算上の差異の発生額	395
事業主からの拠出額	510
退職給付の支払額	518
年金資産の期末残高	17,373

## (3) 退職給付債務及び年金資産の期末残高と貸借対照表に計上された退職給付引当金及び前払年金費用の調整表

積立型制度の退職給付債務	18,163 百万円
年金資産	17,373
	790
非積立型制度の退職給付債務	3,235
未積立退職給付債務	4,025
未認識数理計算上の差異	3,768
未認識過去勤務費用	331
貸借対照表上に計上された負債と資産の純額	588

退職給付引当金	2,938
前払年金費用	2,350
貸借対照表上に計上された負債と資産の純額	588

## (4) 退職給付費用及びその内訳項目の金額

勤務費用	929 百万円
利息費用	167
期待運用収益	414
数理計算上の差異の費用処理額	244
過去勤務費用の費用処理額	40
確定給付制度に係る退職給付費用	887

## (5) 年金資産に関する事項

年金資産の主な内容

年金資産合計に対する主な分類毎の比率は、次の通りです。

債券	47%
株式	41%
生保一般勘定	12%
その他	0%
合計	100%

## 長期期待運用収益率の設定方法

年金資産の長期期待運用収益率を決定するため、現在及び予想される年金資産の配分と、年金資産を構成する多様な資産からの現在及び将来期待される長期の収益率を考慮しております。

## (6) 数理計算上の計算基礎に関する事項

当事業年度末における主要な数理計算上の計算基礎

確定給付型企業年金制度の割引率	0.9%
退職一時金制度の割引率	0.5%
長期期待運用収益率	2.5%

## 3. 確定拠出制度

当社の確定拠出制度への要拠出額は、195百万円でした。

## 税効果会計関係

前事業年度末 (2017年3月31日)	当事業年度末 (2018年3月31日)
1. 繰延税金資産及び繰延税金負債の発生の主な原因別の内訳	1. 繰延税金資産及び繰延税金負債の発生の主な原因別の内訳
繰延税金資産 百万円	繰延税金資産 百万円
賞与引当金 1,345	賞与引当金 1,434
退職給付引当金 913	退職給付引当金 910
投資有価証券評価減 417	投資有価証券評価減 417
未払事業税 110	未払事業税 409
関係会社株式評価減 247	関係会社株式評価減 247
ゴルフ会員権評価減 212	ゴルフ会員権評価減 207
減価償却超過額 171	減価償却超過額 171
時効後支払損引当金 166	時効後支払損引当金 169
子会社株式売却損 148	子会社株式売却損 148
未払子会社役務提供費用 -	未払子会社役務提供費用 121
未払社会保険料 85	未払社会保険料 107
関係会社株式譲渡益 88	関係会社株式譲渡益 -
その他 274	その他 197
繰延税金資産小計 4,183	繰延税金資産小計 4,543
評価性引当額 739	評価性引当額 735
繰延税金資産合計 3,444	繰延税金資産合計 3,808
繰延税金負債	繰延税金負債
その他有価証券評価差額金 18	その他有価証券評価差額金 5
前払年金費用 804	前払年金費用 728
繰延税金負債合計 822	繰延税金負債合計 733
繰延税金資産の純額 2,621	繰延税金資産の純額 3,074
2. 法定実効税率と税効果会計適用後の法人税等の負担率との差異の原因となった主な項目別の内訳	2. 法定実効税率と税効果会計適用後の法人税等の負担率との差異の原因となった主な項目別の内訳
法定実効税率 31.0%	法定実効税率 31.0%
(調整)	(調整)
交際費等永久に損金に算入されない項目 0.1%	交際費等永久に損金に算入されない項目 0.2%
受取配当金等永久に益金に算入されない項目 6.2%	受取配当金等永久に益金に算入されない項目 3.4%
タックスヘイブン税制 0.7%	タックスヘイブン税制 1.8%
外国税額控除 0.2%	外国税額控除 0.2%
外国子会社からの受取配当に係る外国源泉税 0.5%	外国子会社からの受取配当に係る外国源泉税 0.3%
その他 0.2%	その他 0.4%
税効果会計適用後の法人税等の負担率 25.7%	税効果会計適用後の法人税等の負担率 29.3%

## セグメント情報等

前事業年度(自 2016年4月1日 至 2017年3月31日)

### 1. セグメント情報

当社は投資運用業の単一セグメントであるため、記載を省略しております。

### 2. 関連情報

#### (1) 製品・サービスごとの情報

当社の製品・サービス区分の決定方法は、損益計算書の営業収益の区分と同一であることから、製品・サービスごとの営業収益の記載を省略しております。

#### (2) 地域ごとの情報

##### 売上高

本邦の外部顧客からの営業収益に区分した金額が損益計算書の営業収益の90%を超えるため、地域ごとの営業収益の記載を省略しております。

##### 有形固定資産

本邦に所在している有形固定資産の金額が貸借対照表の有形固定資産の金額の90%を超えるため、地域ごとの有形固定資産の記載を省略しております。

#### (3) 主要な顧客ごとの情報

外部顧客からの営業収益のうち、損益計算書の営業収益の10%以上を占める相手先がないため、主要な顧客ごとの営業収益の記載を省略しております。

当事業年度(自 2017年4月1日 至 2018年3月31日)

### 1. セグメント情報

当社は投資運用業の単一セグメントであるため、記載を省略しております。

### 2. 関連情報

#### (1) 製品・サービスごとの情報

当社の製品・サービス区分の決定方法は、損益計算書の営業収益の区分と同一であることから、製品・サービスごとの営業収益の記載を省略しております。

#### (2) 地域ごとの情報

##### 売上高

本邦の外部顧客からの営業収益に区分した金額が損益計算書の営業収益の90%を超えるため、地域ごとの営業収益の記載を省略しております。

##### 有形固定資産

本邦に所在している有形固定資産の金額が貸借対照表の有形固定資産の金額の90%を超えるため、地域ごとの有形固定資産の記載を省略しております。

#### (3) 主要な顧客ごとの情報

外部顧客からの営業収益のうち、損益計算書の営業収益の10%以上を占める相手先がないため、主要な顧客ごとの営業収益の記載を省略しております。

## 関連当事者情報

前事業年度(自 2016年4月1日 至 2017年3月31日)

## 1. 関連当事者との取引

## (ア) 親会社及び法人主要株主等

種類	会社等の名称	所在地	資本金	事業の内容	議決権等の所有 (被所有)割合	関連当事者との関係	取引の内容	取引金額 (百万円)	科目	期末残高 (百万円)
親会社	野村ホールディングス株式会社	東京都中央区	594,492 (百万円)	持株会社	(被所有) 直接 100%	資産の賃貸借及び購入等  役員の兼任	資金の借入(*1)	24,500	短期借入金	-
							資金の返済	24,500		
							借入金利息の支払	17	未払費用	-

## (イ) 子会社等

種類	会社等の名称	所在地	資本金	事業の内容	議決権等の所有 (被所有)割合	関連当事者との関係	取引の内容	取引金額 (百万円)	科目	期末残高 (百万円)
関連会社	株式会社野村総合研究所	東京都千代田区	18,600 (百万円)	情報サービス業	-	サービス・製品の購入	自社利用ソフトウェア開発の委託等(*2)	787	未払費用	-

## (ウ) 兄弟会社等

種類	会社等の名称	所在地	資本金	事業の内容	議決権等の所有 (被所有)割合	関連当事者との関係	取引の内容	取引金額 (百万円)	科目	期末残高 (百万円)
親会社の子会社	野村証券株式会社	東京都中央区	10,000 (百万円)	証券業	-	当社投資信託の募集の取扱及び売上の取扱ならびに投資信託に係る事務代行の委託等 役員の兼任	投資信託に係る事務代行手数料の支払(*3)	33,019	未払手数料	4,486

## (エ) 役員及び個人主要株主等

該当はありません。

(注) 1. 上記の金額のうち、取引金額には消費税等が含まれておらず、期末残高には消費税等が含まれております。

## 2. 取引条件及び取引条件の決定方針等

(\*1) 資金の借入については、市場金利を勘案して利率を合理的に決定しております。

(\*2) ソフトウェア開発については、調査・研究に要する費用や開発工数等を勘案し、総合的に決定しております。なお、株式会社野村総合研究所は、2016年10月27日より関連当事者に該当しないこととなったため、取引金額は関連当事者であった期間について、期末残高は関連当事者でなくなった時点について記載しております。

(\*3) 投資信託に係る事務代行手数料については、商品性等を勘案し総合的に決定しております。

## 2. 親会社又は重要な関連会社に関する注記

## (1) 親会社情報

野村ホールディングス㈱(東京証券取引所、名古屋証券取引所、シンガポール証券取引所、  
ニューヨーク証券取引所に上場)

## (2) 重要な関連会社の要約財務諸表

該当はありません。

当事業年度(自 2017年4月1日 至 2018年3月31日)

## 1. 関連当事者との取引

## (ア) 親会社及び法人主要株主等

種類	会社等の名称	所在地	資本金	事業の内容	議決権等の所有 (被所有)割合	関連当事者との 関係	取引の内容	取引 金額 (百万円)	科目	期末 残高 (百万円)
親会社	野村ホールディングス株式会社	東京都中央区	594,492 (百万円)	持株会社	(被所有) 直接 100%	資産の賃貸借 及び購入等  役員の兼任	資金の借入 (*1)	3,000	短期借入金	-
							資金の返済	3,000		
							借入金利息 の支払	2	未払費用	-

## (イ) 子会社等

該当はありません。

## (ウ) 兄弟会社等

種類	会社等の名称	所在地	資本金	事業の内容	議決権等の所有 (被所有)割合	関連当事者との 関係	取引の内容	取引 金額 (百万円)	科目	期末 残高 (百万円)
親会社の子会社	野村証券株式会社	東京都中央区	10,000 (百万円)	証券業	-	当社投資信託 の募集の取扱 及び売上の取 扱ならびに投 資信託に係る 事務代行の委 託等 役員の兼任	投資信託に 係る事務代 行手数料の 支払(*2)	37,482	未払手数料	6,691

## (エ) 役員及び個人主要株主等

該当はありません。

(注) 1. 上記の金額のうち、取引金額には消費税等が含まれておらず、期末残高には消費税等が含まれております。

2. 取引条件及び取引条件の決定方針等

(\*1) 資金の借入については、市場金利を勘案して利率を合理的に決定しております。

(\*2) 投資信託に係る事務代行手数料については、商品性等を勘案し総合的に決定しております。

## 2. 親会社又は重要な関連会社に関する注記

## (1) 親会社情報

野村ホールディングス㈱(東京証券取引所、名古屋証券取引所、シンガポール証券取引所、

ニューヨーク証券取引所に上場）

## (2) 重要な関連会社の要約財務諸表

該当はありません。

## 1株当たり情報

前事業年度 (自 2016年4月1日 至 2017年3月31日)		当事業年度 (自 2017年4月1日 至 2018年3月31日)	
1株当たり純資産額	16,867円41銭	1株当たり純資産額	16,714円33銭
1株当たり当期純利益	4,977円49銭	1株当たり当期純利益	4,822円68銭
潜在株式調整後1株当たり当期純利益については、潜在株式が存在しないため記載しておりません。		潜在株式調整後1株当たり当期純利益については、潜在株式が存在しないため記載しておりません。	
1株当たり当期純利益の算定上の基礎		1株当たり当期純利益の算定上の基礎	
損益計算書上の当期純利益	25,637百万円	損益計算書上の当期純利益	24,840百万円
普通株式に係る当期純利益	25,637百万円	普通株式に係る当期純利益	24,840百万円
普通株主に帰属しない金額の主要な内訳 該当事項はありません。		普通株主に帰属しない金額の主要な内訳 該当事項はありません。	
普通株式の期中平均株式数	5,150,693株	普通株式の期中平均株式数	5,150,693株

## 【重要な後発事象】

当社は、2018年4月6日付で、香港の金融持株会社である8 Limited（エイト・リミテッド、以下「エイト・リミテッド」）の株式の14.9%を取得するとともに、同社の子会社であったエイト証券株式会社（以下「エイト証券」）の株式の78.3%を取得しました。当社のエイト・リミテッド及びエイト証券に対する出資額は、それぞれ約11億円及び約16億円であり、いずれも4月上旬に払込みを行っております。

## 中間財務諸表

## 中間貸借対照表

区分	注記 番号	2018年9月30日現在
		金額(百万円)
(資産の部)		
流動資産		
現金・預金		948
金銭の信託		43,002
有価証券		6,700
未収委託者報酬		25,448
未収運用受託報酬		6,582
その他		726
貸倒引当金		16
流動資産計		83,392
固定資産		
有形固定資産	1	793
無形固定資産		6,661
ソフトウェア		6,660
その他		0
投資その他の資産		18,807
投資有価証券		2,582

関係会社株式		11,477
前払年金費用		2,191
繰延税金資産		2,108
その他		448
固定資産計		26,262
資産合計		109,654

		2018年9月30日現在
区分	注記 番号	金額(百万円)
(負債の部)		
流動負債		
未払収益分配金		0
未払償還金		25
未払手数料		8,085
その他未払金	2	4,704
未払費用		11,109
未払法人税等		1,588
賞与引当金		2,349
その他		149
流動負債計		28,014
固定負債		
退職給付引当金		3,087
時効後支払損引当金		557
固定負債計		3,644
負債合計		31,658
(純資産の部)		
株主資本		
資本金		77,899
資本剰余金		17,180
資本剰余金		13,729
資本準備金		11,729
その他資本剰余金		2,000
利益剰余金		46,989
利益準備金		685
その他利益剰余金		46,303
別途積立金		24,606
繰越利益剰余金		21,697
評価・換算差額等		97
その他有価証券評価差額金		97
純資産合計		77,996
負債・純資産合計		109,654

## 中間損益計算書

		自 2018年4月 1日 至 2018年9月30日
区分	注記 番号	金額(百万円)
営業収益		
委託者報酬		60,780
運用受託報酬		11,904
その他営業収益		172
営業収益計		72,858
営業費用		
支払手数料		22,197



調査費		16,153
その他営業費用		3,849
営業費用計		42,200
一般管理費	1	14,475
営業利益		16,181
営業外収益	2	6,812
営業外費用	3	183
経常利益		22,810
特別利益	4	38
特別損失	5	153
税引前中間純利益		22,695
法人税、住民税及び事業税		5,121
法人税等調整額		927
中間純利益		16,646

## 中間株主資本等変動計算書

当中間会計期間(自 2018年4月1日 至 2018年9月30日)

(単位：百万円)

	株主資本								株主資本合計
	資本金	資本剰余金			利益準備金	その他利益剰余金		利益剰余金合計	
		資本準備金	その他資本剰余金	資本剰余金合計		別途積立金	繰越利益剰余金		
当期首残高	17,180	11,729	2,000	13,729	685	24,606	29,876	55,168	86,078
当中間期変動額									
剰余金の配当							24,826	24,826	24,826
中間純利益							16,646	16,646	16,646
株主資本以外の項目の当中間期変動額(純額)									
当中間期変動額合計	-	-	-	-	-	-	8,179	8,179	8,179
当中間期末残高	17,180	11,729	2,000	13,729	685	24,606	21,697	46,989	77,899

(単位：百万円)

	評価・換算差額等		純資産合計
	その他有価証券評価差額金	評価・換算差額等合計	
当期首残高	11	11	86,090
当中間期変動額			
剰余金の配当			24,826
中間純利益			16,646
株主資本以外の項目の 当中間期変動額（純額）	85	85	85
当中間期変動額合計	85	85	8,094
当中間期末残高	97	97	77,996

## [重要な会計方針]

1 有価証券の評価基準及び評価方法	(1) 子会社株式及び関連会社株式...移動平均法による原価法 (2) その他有価証券 時価のあるもの...中間決算日の市場価格等に基づく時価法 (評価差額は全部純資産直入法により処理し、売却原価は移動平均法により算定しております。) 時価のないもの...移動平均法による原価法
2 運用目的の金銭の信託の評価基準及び評価方法	時価法によっております。
3 固定資産の減価償却の方法	(1) 有形固定資産 定率法を採用しております。ただし、1998年4月1日以降に取得した建物(附属設備を除く)、並びに2016年4月1日以降に取得した建物附属設備及び構築物については、定額法によっております。  (2) 無形固定資産及び投資その他の資産 定額法を採用しております。なお、自社利用のソフトウェアについては、社内における利用可能期間(5年)に基づく定額法によっております。
4 引当金の計上基準	(1) 貸倒引当金 一般債権については貸倒実績率等により、貸倒懸念債権等特定の債権については個別に回収可能性を検討し、回収不能見込額を計上しております。 (2) 賞与引当金 賞与の支払に備えるため、支払見込額を計上しております。

	<p>(3) 退職給付引当金</p> <p>従業員の退職給付に備えるため、退職一時金及び確定給付型企業年金について、当事業年度末における退職給付債務及び年金資産の見込額に基づき、当中間会計期間末において発生していると認められる額を計上しております。</p> <p>退職給付見込額の期間帰属方法</p> <p>退職給付債務の算定にあたり、退職給付見込額を当中間会計期間末までの期間に帰属させる方法については、給付算定式基準によっております。</p> <p>数理計算上の差異及び過去勤務費用の費用処理方法</p> <p>確定給付型企業年金に係る数理計算上の差異は、その発生時の従業員の平均残存勤務期間以内の一定の年数による定額法により、発生した事業年度の翌期から費用処理することとしております。また、退職一時金に係る数理計算上の差異は、発生した事業年度の翌期に一括して費用処理することとしております。</p> <p>退職一時金及び確定給付型企業年金に係る過去勤務費用は、その発生時の従業員の平均残存勤務期間以内の一定の年数による定額法により、発生した事業年度から費用処理することとしております。</p> <p>(4) 時効後支払損引当金</p> <p>時効成立のため利益計上した収益分配金及び償還金について、受益者からの今後の支払請求に備えるため、過去の支払実績に基づく将来の支払見込額を計上しております。</p>
5 消費税等の会計処理	消費税及び地方消費税の会計処理は、税抜き方式によっております。
6 連結納税制度の適用	連結納税制度を適用しております。

## [表示方法の変更]

（「『税効果会計に係る会計基準』の一部改正」の適用に伴う変更）

「『税効果会計に係る会計基準』の一部改正」（企業会計基準第28号 平成30年2月16日）を当中間会計期間の期首から適用し、繰延税金資産は投資その他の資産の区分に表示し、繰延税金負債は固定負債の区分に表示する方法に変更しました。

## [注記事項]

## 中間貸借対照表関係

2018年9月30日現在	
1 有形固定資産の減価償却累計額	3,847百万円
2 消費税等の取扱い	
仮払消費税等及び仮受消費税等は、相殺のうえ、金額的重要性が乏しいため、流動負債の「その他未払金」に含めて表示しております。	

## 中間損益計算書関係

自 2018年4月 1日 至 2018年9月30日	
1 減価償却実施額	
有形固定資産	80百万円
無形固定資産	1,318百万円
2 営業外収益のうち主要なもの	
受取配当金	6,538百万円

3	営業外費用のうち主要なもの		
	支払利息	1百万円	
	金銭信託運用損	121百万円	
	時効後支払損引当金繰入	38百万円	
	為替差損	17百万円	
4	特別利益の内訳		
	投資有価証券等売却益	0百万円	
	株式報酬受入益	37百万円	
5	特別損失の内訳		
	固定資産除却損	153百万円	

## 中間株主資本等変動計算書関係

自 2018年4月 1日 至 2018年9月30日				
1	発行済株式に関する事項			
	株式の種類	当事業年度期首	増加	減少
	普通株式	5,150,693株	-	-
				当中間会計期間末 5,150,693株
2	配当に関する事項			
	配当金支払額			
	2018年5月14日開催の取締役会において、次のとおり決議しております。			
	・普通株式の配当に関する事項			
	(1) 配当金の総額		24,826百万円	
	(2) 1株当たり配当額		4,820円	
	(3) 基準日		2018年3月31日	
	(4) 効力発生日		2018年6月25日	

## 金融商品関係

当中間会計期間(自 2018年4月1日 至 2018年9月30日)

## 金融商品の時価等に関する事項

2018年9月30日における中間貸借対照表計上額、時価、及びこれらの差額については次のとおりです。なお、時価を把握することが極めて困難と認められるものは、次表には含めておりません。

(単位：百万円)

	中間貸借対照表計上額	時価	差額
(1)現金・預金	948	948	-
(2)金銭の信託	43,002	43,002	-
(3)未収委託者報酬	25,448	25,448	-
(4)未収運用受託報酬	6,582	6,582	-
(5)有価証券及び投資有価証券			
その他有価証券	6,700	6,700	-
資産計	82,682	82,682	-
(6)未払金	12,817	12,817	-
未払収益分配金	0	0	-
未払償還金	25	25	-

未払手数料	8,085	8,085	-
その他未払金	4,704	4,704	-
(7)未払費用	11,109	11,109	-
(8)未払法人税等	1,588	1,588	-
負債計	25,515	25,515	-

注1：金融商品の時価の算定方法並びに有価証券に関する事項

(1) 現金・預金

短期間で決済されるため、時価は帳簿価額とほぼ等しいことから、当該帳簿価額によっております。

(2) 金銭の信託

信託財産は、主として投資信託、デリバティブ取引、その他の資産（コールローン・委託証拠金等）で構成されております。これらの時価について投資信託については基準価額、デリバティブ取引に関しては、上場デリバティブ取引は取引所の価格、為替予約取引は先物為替相場、店頭デリバティブ取引は取引先金融機関から提示された価格等によっております。また、その他の資産については短期間で決済されるため、時価は帳簿価額とほぼ等しいことから、当該帳簿価額によっております。

(3) 未収委託者報酬、(4) 未収運用受託報酬

これらは短期間で決済されるため、時価は帳簿価額とほぼ等しいことから、当該帳簿価額によっております。

(5) 有価証券及び投資有価証券

その他有価証券

これらの時価について、株式は取引所の価格によっております。また、譲渡性預金は短期間で決済されるため、時価は帳簿価額とほぼ等しいことから、当該帳簿価額によっております。

また、保有目的ごとの有価証券に関する注記事項については、「有価証券関係」注記を参照ください。

(6) 未払金、(7) 未払費用、(8) 未払法人税等

これらは短期間で決済されるため、時価は帳簿価額とほぼ等しいことから、当該帳簿価額によっております。

注2：非上場株式等（中間貸借対照表計上額：投資有価証券2,582百万円、関係会社株式11,477百万円）は、市場価格がなく、かつ将来キャッシュフローを見積もることなどができず、時価を把握することが極めて困難と認められるため、「(5)有価証券及び投資有価証券」には含めておりません。

有価証券関係

当中間会計期間末（2018年9月30日）

1．満期保有目的の債券(2018年9月30日)

該当事項はありません。

## 2. 子会社株式及び関連会社株式(2018年9月30日)

該当事項はありません。

## 3. その他有価証券(2018年9月30日)

区分	中間貸借対照表 計上額 (百万円)	取得原価 (百万円)	差額 (百万円)
中間貸借対照表計上額 が取得原価を超えない もの			
譲渡性預金	6,700	6,700	-
小計	6,700	6,700	-
合計	6,700	6,700	-

## セグメント情報等

当中間会計期間(自 2018年4月1日 至 2018年9月30日)

## 1. セグメント情報

当社は投資運用業の単一セグメントであるため、記載を省略しております。

## 2. 関連情報

## (1) 製品・サービスごとの情報

当社の製品・サービス区分の決定方法は、中間損益計算書の営業収益の区分と同一であることから、製品・サービスごとの営業収益の記載を省略しております。

## (2) 地域ごとの情報

## 売上高

本邦の外部顧客からの営業収益に区分した金額が中間損益計算書の営業収益の90%を超えるため、地域ごとの営業収益の記載を省略しております。

## 有形固定資産

本邦に所在している有形固定資産の金額が中間貸借対照表の有形固定資産の金額の90%を超えるため、地域ごとの有形固定資産の記載を省略しております。

## (3) 主要な顧客ごとの情報

外部顧客からの営業収益のうち、中間損益計算書の営業収益の10%以上を占める相手先がないため、主要な顧客ごとの営業収益の記載を省略しております。

## 1 株当たり情報

	自 2018年4月 1日 至 2018年9月30日
1 株当たり純資産額	15,142円86銭
1 株当たり中間純利益	3,231円95銭

- (注) 1. 潜在株式調整後 1 株当たり中間純利益につきましては、新株予約権付社債等潜在株式がないため、記載しておりません。
2. 1 株当たり中間純利益の算定上の基礎は、以下のとおりであります。
- |              |           |
|--------------|-----------|
| 中間純利益        | 16,646百万円 |
| 普通株主に帰属しない金額 | -         |
| 普通株式に係る中間純利益 | 16,646百万円 |
| 期中平均株式数      | 5,150千株   |

#### 4【利害関係人との取引制限】

委託者は、「金融商品取引法」の定めるところにより、利害関係人との取引について、次に掲げる行為が禁止されています。

自己又はその取締役若しくは執行役との間における取引を行うことを内容とした運用を行うこと(投資者の保護に欠け、若しくは取引の公正を害し、又は金融商品取引業の信用を失墜させるおそれがないものとして内閣府令で定めるものを除きます。)

運用財産相互間において取引を行うことを内容とした運用を行うこと(投資者の保護に欠け、若しくは取引の公正を害し、又は金融商品取引業の信用を失墜させるおそれがないものとして内閣府令で定めるものを除きます。)

通常の取引の条件と異なる条件であって取引の公正を害するおそれのある条件で、委託者の親法人等(委託者の総株主等の議決権の過半数を保有していることその他の当該金融商品取引業者と密接な関係を有する法人その他の団体として政令で定める要件に該当する者をいいます。以下において同じ。 )又は子法人等(委託者が総株主等の議決権の過半数を保有していることその他の当該金融商品取引業者と密接な関係を有する法人その他の団体として政令で定める要件に該当する者をいいます。以下同じ。 )と有価証券の売買その他の取引又は店頭デリバティブ取引を行うこと。

委託者の親法人等又は子法人等の利益を図るため、その行う投資運用業に関して運用の方針、運用財産の額若しくは市場の状況に照らして不必要な取引を行うことを内容とした運用を行うこと。

上記 に掲げるもののほか、委託者の親法人等又は子法人等が関与する行為であって、投資者の保護に欠け、若しくは取引の公正を害し、又は金融商品取引業の信用を失墜させるおそれのあるものとして内閣府令で定める行為

#### 5【その他】

##### (1)定款の変更

委託者の定款の変更に関しては、株主総会の決議が必要です。

##### (2)訴訟事件その他の重要事項

委託者およびファンドに重要な影響を与えた事実、または与えると予想される事実はありません。

#### 第2【その他の関係法人の概況】

##### 1【名称、資本金の額及び事業の内容】

##### (1)受託者

(a)名称	(b)資本金の額 <sup>*</sup>	(c)事業の内容
-------	-----------------------	----------

野村信託銀行株式会社	35,000百万円	銀行法に基づき銀行業を営むとともに、金融機関の信託業務の兼営等に関する法律(兼営法)に基づき信託業務を営んでいます。
------------	-----------	--

\* 2019年1月末現在

## (2)販売会社

(a)名称	(b)資本金の額 <sup>*</sup>	(c)事業の内容
野村証券株式会社	10,000百万円	「金融商品取引法」に定める第一種金融商品取引業を営んでいます。
池田泉州TT証券株式会社	1,250百万円	
四国アライアンス証券株式会社	3,000百万円	
ごうぎん証券株式会社	3,000百万円	
静岡ティーエム証券株式会社	3,000百万円	
七十七証券株式会社	3,000百万円	
高木証券株式会社	11,069百万円	
八十二証券株式会社	3,000百万円	
株式会社 池田泉州銀行	61,385百万円	銀行法に基づき銀行業を営んでいます。
株式会社 伊予銀行	20,948百万円	
株式会社 関西みらい銀行	38,971百万円	
株式会社 北日本銀行	7,761百万円	
株式会社 熊本銀行	33,847百万円	
株式会社 山陰合同銀行	20,705百万円	
株式会社 四国銀行	25,000百万円	
株式会社 七十七銀行	24,658百万円	
株式会社 十六銀行	36,839百万円	
株式会社 親和銀行	36,878百万円	
スルガ銀行株式会社	30,043百万円	
株式会社 第四銀行	32,776百万円	
株式会社 大東銀行	14,743百万円	
株式会社 東和銀行	38,653百万円	
株式会社 徳島銀行	11,036百万円	
株式会社 名古屋銀行	25,090百万円	
株式会社 八十二銀行	52,200百万円	
株式会社 福井銀行	17,965百万円	
株式会社 福岡銀行	82,329百万円	
株式会社 北海道銀行	93,524百万円	
株式会社 北國銀行	26,673百万円	
株式会社 みなと銀行	27,484百万円	
株式会社 武蔵野銀行	45,743百万円	
株式会社 山形銀行	12,008百万円	
株式会社 山梨中央銀行	15,400百万円	
株式会社 琉球銀行	56,967百万円	



\* 2019年1月末現在

## 2【関係業務の概要】

### (1)受託者

ファンドの受託会社(受託者)として、信託財産の保管・管理・計算、外国証券を保管・管理する外国の保管銀行への指図・連絡等を行いません。

### (2)販売会社

ファンドの取扱販売会社として、募集の取扱いおよび販売を行ない、信託契約の一部解約に関する事務、収益分配金の再投資に関する事務、一部解約金・収益分配金・償還金の支払いに関する事務等を行いません。

## 3【資本関係】

(持株比率5.0%以上を記載します。)

### (1)受託者

該当事項はありません。

### (2)販売会社

該当事項はありません。

## 第3【参考情報】

ファンドについては、当計算期間において以下の書類が提出されております。

提出年月日	提出書類
2018年 7月31日	臨時報告書
2018年10月 2日	臨時報告書
2018年10月12日	有価証券届出書
2018年10月12日	有価証券報告書
2018年11月30日	臨時報告書

## 独立監査人の監査報告書

2018年6月5日

野村アセットマネジメント株式会社  
取締役会 御中

### 新日本有限責任監査法人

指定有限責任社員  
業務執行社員 公認会計士 森 重 俊 寛指定有限責任社員  
業務執行社員 公認会計士 櫻 井 雄 一 郎指定有限責任社員  
業務執行社員 公認会計士 津 村 健 二 郎

当監査法人は、金融商品取引法第193条の2第1項の規定に基づく監査証明を行うため、「委託会社等の経理状況」に掲げられている野村アセットマネジメント株式会社の2017年4月1日から2018年3月31日までの第59期事業年度の財務諸表、すなわち、貸借対照表、損益計算書、株主資本等変動計算書、重要な会計方針及びその他の注記について監査を行った。

#### 財務諸表に対する経営者の責任

経営者の責任は、我が国において一般に公正妥当と認められる企業会計の基準に準拠して財務諸表を作成し適正に表示することにある。これには、不正又は誤謬による重要な虚偽表示のない財務諸表を作成し適正に表示するために経営者が必要と判断した内部統制を整備及び運用することが含まれる。

#### 監査人の責任

当監査法人の責任は、当監査法人が実施した監査に基づいて、独立の立場から財務諸表に対する意見を表明することにある。当監査法人は、我が国において一般に公正妥当と認められる監査の基準に準拠して監査を行った。監査の基準は、当監査法人に財務諸表に重要な虚偽表示がないかどうかについて合理的な保証を得るために、監査計画を策定し、これに基づき監査を実施することを求めている。

監査においては、財務諸表の金額及び開示について監査証拠を入手するための手続が実施される。監査手続は、当監査法人の判断により、不正又は誤謬による財務諸表の重要な虚偽表示のリスクの評価に基づいて選択及び適用される。財務諸表監査の目的は、内部統制の有効性について意見表明するためのものではないが、当監査法人は、リスク評価の実施に際して、状況に応じた適切な監査手続を立案するために、財務諸表の作成と適正な表示に関連する内部統制を検討する。また、監査には、経営者が採用した会計方針及びその適用方法並びに経営者によって行われた見積りの評価も含め全体としての財務諸表の表示を検討することが含まれる。

当監査法人は、意見表明の基礎となる十分かつ適切な監査証拠を入手したと判断している。

#### 監査意見

当監査法人は、上記の財務諸表が、我が国において一般に公正妥当と認められる企業会計の基準に準拠して、野村アセットマネジメント株式会社の2018年3月31日現在の財政状態及び同日をもって終了する事業年度の経営成績をすべての重要な点において適正に表示しているものと認める。

#### 強調事項

重要な後発事象に記載されているとおり、会社は2018年4月6日付でエイト・リミテッドの株式を取得するとともに、同社の子会社であったエイト証券株式会社の株式を取得している。

当該事項は、当監査法人の意見に影響を及ぼすものではない。

#### 利害関係

会社と当監査法人又は業務執行社員との間には、公認会計士法の規定により記載すべき利害関係はない。

以 上

---

(注) 1. 上記は監査報告書の原本に記載された事項を電子化したものであり、その原本は当社が別途保管しております。

2. XBRLデータは監査の対象には含まれていません。

## 独立監査人の監査報告書

2019年3月8日

野村アセットマネジメント株式会社  
取締役会 御中

## EY新日本有限責任監査法人

指定有限責任社員 公認会計士 亀井純子  
業務執行社員指定有限責任社員 公認会計士 伊藤志保  
業務執行社員

当監査法人は、金融商品取引法第193条の2第1項の規定に基づく監査証明を行うため、「ファンドの経理状況」に掲げられているマイストーリー分配型（年6回）Aコースの2018年7月21日から2019年1月21日までの特定期間の財務諸表、すなわち、貸借対照表、損益及び剰余金計算書、注記表並びに附属明細表について監査を行った。

## 財務諸表に対する経営者の責任

経営者の責任は、我が国において一般に公正妥当と認められる企業会計の基準に準拠して財務諸表を作成し適正に表示することにある。これには、不正又は誤謬による重要な虚偽表示のない財務諸表を作成し適正に表示するために経営者が必要と判断した内部統制を整備及び運用することが含まれる。

## 監査人の責任

当監査法人の責任は、当監査法人が実施した監査に基づいて、独立の立場から財務諸表に対する意見を表明することにある。当監査法人は、我が国において一般に公正妥当と認められる監査の基準に準拠して監査を行った。監査の基準は、当監査法人に財務諸表に重要な虚偽表示がないかどうかについて合理的な保証を得るために、監査計画を策定し、これに基づき監査を実施することを求めている。

監査においては、財務諸表の金額及び開示について監査証拠を入手するための手続が実施される。監査手続は、当監査法人の判断により、不正又は誤謬による財務諸表の重要な虚偽表示のリスクの評価に基づいて選択及び適用される。財務諸表監査の目的は、内部統制の有効性について意見表明するためのものではないが、当監査法人は、リスク評価の実施に際して、状況に応じた適切な監査手続を立案するために、財務諸表の作成と適正な表示に関連する内部統制を検討する。また、監査には、経営者が採用した会計方針及びその適用方法並びに経営者によって行われた見積りの評価も含め全体としての財務諸表の表示を検討することが含まれる。

当監査法人は、意見表明の基礎となる十分かつ適切な監査証拠を入手したと判断している。

## 監査意見

当監査法人は、上記の財務諸表が、我が国において一般に公正妥当と認められる企業会計の基準に準拠して、マイストーリー分配型（年6回）Aコースの2019年1月21日現在の信託財産の状態及び同日をもって終了する特定期間の損益の状況をすべての重要な点において適正に表示しているものと認める。

## 利害関係

野村アセットマネジメント株式会社及びファンドと当監査法人又は業務執行社員との間には、公認会計士法の規定により記載すべき利害関係はない。

以 上

(注) 1. 上記は監査報告書の原本に記載された事項を電子化したものであり、その原本は当社が別途保管しております。

2. XBRLデータは監査の対象には含まれていません。

## 独立監査人の監査報告書

2019年3月8日

野村アセットマネジメント株式会社  
取締役会 御中

## EY新日本有限責任監査法人

指定有限責任社員 公認会計士 亀井純子  
業務執行社員指定有限責任社員 公認会計士 伊藤志保  
業務執行社員

当監査法人は、金融商品取引法第193条の2第1項の規定に基づく監査証明を行うため、「ファンドの経理状況」に掲げられているマイストーリー分配型（年6回）Bコースの2018年7月21日から2019年1月21日までの特定期間の財務諸表、すなわち、貸借対照表、損益及び剰余金計算書、注記表並びに附属明細表について監査を行った。

## 財務諸表に対する経営者の責任

経営者の責任は、我が国において一般に公正妥当と認められる企業会計の基準に準拠して財務諸表を作成し適正に表示することにある。これには、不正又は誤謬による重要な虚偽表示のない財務諸表を作成し適正に表示するために経営者が必要と判断した内部統制を整備及び運用することが含まれる。

## 監査人の責任

当監査法人の責任は、当監査法人が実施した監査に基づいて、独立の立場から財務諸表に対する意見を表明することにある。当監査法人は、我が国において一般に公正妥当と認められる監査の基準に準拠して監査を行った。監査の基準は、当監査法人に財務諸表に重要な虚偽表示がないかどうかについて合理的な保証を得るために、監査計画を策定し、これに基づき監査を実施することを求めている。

監査においては、財務諸表の金額及び開示について監査証拠を入手するための手続が実施される。監査手続は、当監査法人の判断により、不正又は誤謬による財務諸表の重要な虚偽表示のリスクの評価に基づいて選択及び適用される。財務諸表監査の目的は、内部統制の有効性について意見表明するためのものではないが、当監査法人は、リスク評価の実施に際して、状況に応じた適切な監査手続を立案するために、財務諸表の作成と適正な表示に関連する内部統制を検討する。また、監査には、経営者が採用した会計方針及びその適用方法並びに経営者によって行われた見積りの評価も含め全体としての財務諸表の表示を検討することが含まれる。

当監査法人は、意見表明の基礎となる十分かつ適切な監査証拠を入手したと判断している。

## 監査意見

当監査法人は、上記の財務諸表が、我が国において一般に公正妥当と認められる企業会計の基準に準拠して、マイストーリー分配型（年6回）Bコースの2019年1月21日現在の信託財産の状態及び同日をもって終了する特定期間の損益の状況をすべての重要な点において適正に表示しているものと認める。

## 利害関係

野村アセットマネジメント株式会社及びファンドと当監査法人又は業務執行社員との間には、公認会計士法の規定により記載すべき利害関係はない。

以 上

(注) 1. 上記は監査報告書の原本に記載された事項を電子化したものであり、その原本は当社が別途保管しております。

2. XBRLデータは監査の対象には含まれていません。

## 独立監査人の中間監査報告書

2018年11月21日

野村アセットマネジメント株式会社  
取締役会 御中

### EY新日本有限責任監査法人

指定有限責任社員  
業務執行社員 公認会計士 亀井純子指定有限責任社員  
業務執行社員 公認会計士 櫻井雄一郎指定有限責任社員  
業務執行社員 公認会計士 津村健二郎

当監査法人は、金融商品取引法第193条の2第1項の規定に基づく監査証明を行うため、「委託会社等の経理状況」に掲げられている野村アセットマネジメント株式会社の2018年4月1日から2019年3月31日までの第60期事業年度の中間会計期間（2018年4月1日から2018年9月30日まで）に係る中間財務諸表、すなわち、中間貸借対照表、中間損益計算書、中間株主資本等変動計算書、重要な会計方針及びその他の注記について中間監査を行った。

#### 中間財務諸表に対する経営者の責任

経営者の責任は、我が国において一般に公正妥当と認められる中間財務諸表の作成基準に準拠して中間財務諸表を作成し有用な情報を表示することにある。これには、不正又は誤謬による重要な虚偽表示のない中間財務諸表を作成し有用な情報を表示するために経営者が必要と判断した内部統制を整備及び運用することが含まれる。

#### 監査人の責任

当監査法人の責任は、当監査法人が実施した中間監査に基づいて、独立の立場から中間財務諸表に対する意見を表明することにある。当監査法人は、我が国において一般に公正妥当と認められる中間監査の基準に準拠して中間監査を行った。中間監査の基準は、当監査法人に中間財務諸表には全体として中間財務諸表の有用な情報の表示に関して投資者の判断を損なうような重要な虚偽表示がないかどうかの合理的な保証を得るために、中間監査に係る監査計画を策定し、これに基づき中間監査を実施することを求めている。

中間監査においては、中間財務諸表の金額及び開示について監査証拠を入手するために年度監査と比べて監査手続の一部を省略した中間監査手続が実施される。中間監査手続は、当監査法人の判断により、不正又は誤謬による中間財務諸表の重要な虚偽表示のリスクの評価に基づいて、分析的手続等を中心とした監査手続に必要な応じて追加の監査手続が選択及び適用される。中間監査の目的は、内部統制の有効性について意見表明するためのものではないが、当監

査法人は、リスク評価の実施に際して、状況に応じた適切な中間監査手続を立案するために、中間財務諸表の作成と有用な情報の表示に関連する内部統制を検討する。また、中間監査には、経営者が採用した会計方針及びその適用方法並びに経営者によって行われた見積りの評価も含め中間財務諸表の表示を検討することが含まれる。

当監査法人は、中間監査の意見表明の基礎となる十分かつ適切な監査証拠を入手したと判断している。

#### 中間監査意見

当監査法人は、上記の中間財務諸表が、我が国において一般に公正妥当と認められる中間財務諸表の作成基準に準拠して、野村アセットマネジメント株式会社の2018年9月30日現在の財政状態及び同日をもって終了する中間会計期間(2018年4月1日から2018年9月30日まで)の経営成績に関する有用な情報を表示しているものと認める。

#### 利害関係

会社と当監査法人又は業務執行社員との間には、公認会計士法の規定により記載すべき利害関係はない。

以 上

- 
- (注) 1. 上記は中間監査報告書の原本に記載された事項を電子化したものであり、その原本は当社が別途保管しております。
2. XBRLデータは中間監査の対象には含まれていません。