

【表紙】

【提出書類】	有価証券届出書
【提出先】	関東財務局長
【提出日】	2022年8月17日
【発行者名】	ゴールドマン・サックス・アセット・マネジメント株式会社
【代表者の役職氏名】	代表取締役 金山 悦子（旧姓 小林）
【本店の所在の場所】	東京都港区六本木六丁目10番1号 六本木ヒルズ森タワー
【事務連絡者氏名】	法務部 山崎 誠吾
【電話番号】	03 - 6437 - 6000
【届出の対象とした募集（売出）内国投資信託 受益証券に係るファンドの名称】	G S 新成長国債債券ファンド
【届出の対象とした募集（売出）内国投資信託 受益証券の金額】	5,000億円を上限とします。
【縦覧に供する場所】	該当事項はありません。

第一部【証券情報】

（１）【ファンドの名称】

GS新成長国債券ファンド

（ファンドの愛称を「花ボンド」とします。）

（以下「本ファンド」といいます。）

（２）【内国投資信託受益証券の形態等】

本ファンドは、投資信託委託会社であるゴールドマン・サックス・アセット・マネジメント株式会社（以下「委託会社」または「当社」といいます。）を委託者とする投資信託及び投資法人に関する法律（昭和26年法律第198号。その後の改正を含みます。以下「投資信託法」といいます。）に基づく追加型証券投資信託です。

本ファンドについて、委託会社の依頼により、信用格付業者から提供されもしくは閲覧に供された信用格付、または信用格付業者から提供されもしくは閲覧に供される予定の信用格付はありません。

本ファンドの受益権は、社債、株式等の振替に関する法律（以下「社振法」といいます。）の規定の適用を受け、受益権の帰属は、後述の「(11) 振替機関に関する事項」に記載の振替機関及び当該振替機関の下位の口座管理機関（社振法第2条に規定する「口座管理機関」をいい、振替機関を含め、以下「振替機関等」といいます。）の振替口座簿に記載または記録されることにより定まります（以下、振替口座簿に記載または記録されることにより定まる受益権を「振替受益権」といいます。）。委託会社は、やむを得ない事情等がある場合を除き、当該振替受益権を表示する受益証券を発行しません。また、振替受益権には無記名式や記名式の形態はありません。

（３）【発行（売出）価額の総額】

5,000億円^{*}を上限とします。

* 受益権1口当たりの発行価格に発行口数を乗じて得た金額の合計額です。

（４）【発行（売出）価格】

取得申込日の翌営業日の基準価額^{*}です（1万口当たり）。

（なお、上記金額に下記の申込手数料ならびに申込手数料に係る消費税および地方消費税（以下「消費税等」といいます。）に相当する金額は含まれません。）

ただし、自動けいぞく投資契約（販売会社によっては名称が異なる場合があります。）に基づいて収益分配金を再投資する場合の発行価格は、各計算期間終了日の基準価額とします。

本ファンドの基準価額は毎営業日算出されます。最新の基準価額は販売会社または下記の照会先で入手可能です。

ゴールドマン・サックス・アセット・マネジメント株式会社

電話 : 03 (6437) 6000 (受付時間: 営業日の午前9時から午後5時まで)

ホームページ・アドレス: www.gsam.co.jp

また、原則として、日本経済新聞（朝刊）の「オープン基準価格」欄に、基準価額が掲載されます（略称：花ボンド）。

* 本ファンドの「基準価額」とは、信託財産の純資産総額（信託財産に属する資産（受入担保代用有価証券および借入有価証券を除きます。）を法令および一般社団法人投資信託協会規則に従って時価評価して得た信託財産の資産総額から負債総額を控除した金額）をその時の受益権総口数で除した1万口当たりの金額をいいます。基準価額は、組入有価証券等の値動きにより日々変動します。

（５）【申込手数料】

3.3%（税抜3%）を上限として販売会社がそれぞれ定める申込手数料率を取得申込日の翌営業日の基準価額に乗じて得た額が申込手数料となります。

詳しくは、販売会社にお問い合わせいただくか、申込手数料を記載した書面等をご覧ください。申込手数料は、お申込時にご負担いただきます。

自動けいぞく投資契約に基づいて収益分配金を再投資する場合には、取得する口数について申込手数料はかかりません。

（６）【申込単位】

販売会社が別途定める単位とします。詳しくは販売会社にお問い合わせください。販売会社については、下記(8)の照会先までお問い合わせください。

自動けいぞく投資契約に基づいて収益分配金を再投資する場合は、1口の整数倍をもって取得のお申込みに応じます。

(7)【申込期間】

2022年8月18日から2023年2月17日まで

(注)申込期間は、上記期間満了前に有価証券届出書を提出することによって更新されます。

(8)【申込取扱場所】

委託会社の指定する証券会社(委託会社の指定する金融商品取引法第28条第1項に規定する第一種金融商品取引業を行う者をいいます。以下同じ。)および登録金融機関(委託会社の指定する金融商品取引法第2条第11項に規定する登録金融機関をいいます。以下同じ。)(以下「販売会社」と総称します。)において申込みを取扱います。販売会社については下記の照会先までお問い合わせください。

ゴールドマン・サックス・アセット・マネジメント株式会社

電話 : 03(6437)6000(受付時間:営業日の午前9時から午後5時まで)

ホームページ・アドレス: www.gsam.co.jp

(9)【払込期日】

本ファンドの受益権の取得申込者は、本ファンドのお申込代金を販売会社に支払います。払込期日は販売会社によって異なります。詳しくは販売会社にお問い合わせください。

振替受益権に係る各取得申込日の発行価額の総額は、追加信託が行われる日に委託会社の指定する口座を經由して、受託会社の指定するファンド口座に払い込まれます。

(10)【払込取扱場所】

原則として、上記(8)記載の申込取扱場所に記載する販売会社において払込を取扱います。

(11)【振替機関に関する事項】

本ファンドの振替機関は下記の通りです。

株式会社証券保管振替機構

(12)【その他】

お申込代金の利息

お申込代金には利息を付けません。

本邦以外の地域での発行

該当事項はありません。

振替受益権について

本ファンドの受益権は、社振法の規定の適用を受け、上記「(11)振替機関に関する事項」に記載の振替機関の振替業にかかる業務規程等の規則にしたがって取り扱われるものとします。

本ファンドの分配金、償還金、換金代金は、社振法および上記「(11)振替機関に関する事項」に記載の振替機関の業務規程その他の規則にしたがって支払われます。

ファンドの受益権の発生、消滅、移転をコンピュータシステムにて管理します。

ファンドの設定、解約、償還等がコンピュータシステム上の帳簿(「振替口座簿」といいます。)への記載・記録によって行われますので、受益証券は発行されません。

第二部【ファンド情報】

第1【ファンドの状況】

1【ファンドの性格】

(1)【ファンドの目的及び基本的性格】

本ファンドは、主として「新成長国債券マザーファンド」（以下「マザーファンド」といいます。）受益証券への投資を通じて、新成長国の政府および政府関係機関等の発行する米ドル建て債券（新成長国債券）を主要投資対象とし、信託財産の着実な成長と安定した収益の確保をめざして運用を行います。

商品分類表

単位型・追加型	投資対象地域	投資対象資産 (収益の源泉)	独立区分	補足分類
単位型 追加型	国内 海外 内外	株式 債券 不動産投信 その他資産 () 資産複合	MMF MRF ETF	インデックス型 特殊型

(注)本ファンドが該当する商品分類を網掛け表示しています。

追加型・・・一度設定されたファンドであってもその後追加設定が行われ従来の信託財産とともに運用されるファンドをいいます。
海外・・・投資信託約款において、組入資産による主たる投資収益が実質的に海外の資産を源泉とする旨の記載があるものをいいます。

債券・・・投資信託約款において、組入資産による主たる投資収益が実質的に債券を源泉とする旨の記載があるものをいいます。

属性区分表

投資対象資産	決算頻度	投資対象地域	投資形態	為替ヘッジ	対象インデックス	特殊型
株式	年1回	グローバル	ファミリー	あり()	日経225	ブル・ベア型
一般	年2回	()	ファンド	なし	TOPIX	条件付運用型
大型株	年4回	日本	ファンド・		その他	ロング・ショート型
中小型株	年6回	北米	オブ・ファ		()	絶対収益追求型
債券	(隔月)	欧州	ンズ			その他
一般	年12回	アジア				()
公債	(毎月)	オセアニア				
社債	日々	中南米				
その他債券	その他	アフリカ				
クレジット属性	()	中近東				
()		(中東)				
不動産投信		エマージング				
その他資産						
(投資信託証券						
(債券))						
資産複合						
()						
資産配分固定型						
資産配分変更型						

(注)本ファンドが該当する属性区分を網掛け表示しています。属性区分に記載している「為替ヘッジ」は、対円での為替リスクに対するヘッジの有無を記載しています。

その他資産（投資信託証券（債券））・・・目論見書または投資信託約款において、投資信託証券への投資を通じて実質的に債券を投資収益の主たる源泉とする旨の記載があるものをいいます。

年12回（毎月）・・・目論見書または投資信託約款において、年12回（毎月）決算する旨の記載があるものをいいます。

エマージング・・・目論見書または投資信託約款において、組入資産による投資収益がエマージング地域(新興成長国(地域))の資産を源泉とする旨の記載があるものをいいます。

ファミリーファンド・・・目論見書または投資信託約款において、親投資信託(ファンド・オブ・ファンズにのみ投資されるものを除く。)を投資対象として投資するものをいいます。

為替ヘッジなし・・・目論見書または投資信託約款において、為替のヘッジを行わない旨の記載があるものをいいます。

上記は、一般社団法人投資信託協会が定める分類方法に基づき記載しています。商品分類および属性区分の内容につきましては、一般社団法人投資信託協会のホームページ(<http://www.toushin.or.jp/>)をご参照ください。

本ファンドおよびマザーファンドを総称して「花ボンド」または「GS新成長国債券ファンド」ということがあります。文脈上「本ファンド」にマザーファンドを含むことがあります。

委託会社は、受託銀行(後記「(3)ファンドの仕組み 2.ファンドの関係法人 委託会社および本ファンドの関係法人の名称および関係業務 c.受託会社」に定義します。以下同じ。)と合意のうえ、金5,000億円を限度として信託金を追加することができます。追加信託が行われたときは、受託銀行はその引受けを証する書面を委託会社に交付します。なお、委託会社は、受託銀行と合意のうえ、上記の限度額を変更することができます。

<はじめに>

「GS新成長国債券ファンド」は、経済が成長段階あるいは開発途上にある先進国以外の国々の政府および政府関係機関が発行する米ドル建債券（新成長国債券）を主要投資対象とします。これらの国々の経済は、先進国の経済と比較して今後の成長余地も大きい一方で、脆弱で不安定な面も多く、信用度も相対的に低く評価されています。このため、新成長国債券は、一般的に価格変動幅が大きくデフォルト（債務不履行や支払遅延）のリスクも相対的に高いと考えられます。また、米ドル建てであるため、米国の金利変動の影響を大きく受けると考えられます。この他、先進国の国債等とは異なったリスクを有しています。

「GS新成長国債券ファンド」は、このようなリスクに応じた相対的に高い利回りが魅力であると同時に、発行国の経済成長や発展に伴う信用度の改善による債券価格の上昇も期待されます。

本ファンドのご購入を検討される際には、商品性格をよくご理解のうえお申込みください。

新成長国とは？	本ファンドにおいて、新成長国とは、国内経済が成長過程にあるとゴールドマン・サックス・アセット・マネジメントが判断した、いわゆる先進国を除いた国および地域をいいます（一般的には、開発途上国、エマージング諸国と呼ばれる国を含みます。）。新成長国には、過去に経済危機を経験してきた国もあります。一方で、新成長国の中には、市場経済化、構造改革の進展等を通じて経済成長段階にある国、また、今後経済成長が期待できる国もあるといえます。
----------------	---

<ファンドのポイント>

1. 新成長国の政府および政府関係機関等の発行する米ドル建て債券（新成長国債券）に投資を行います。外貨建資産については、原則として対円で為替ヘッジは行わないため、基準価額は為替相場変動の影響を直接受けます。
本ファンドは、米ドル建て債券のほか、米ドル以外の通貨建ての債券等に投資することがあります。ただし、米ドル以外の通貨建ての債券等は原則として米ドルに為替ヘッジします。
2. JPモルガン・エマージング・マーケッツ・ボンド・インデックス・グローバル・ダイバーシファイド（円ベース）を参考指標とします。
3. 原則として、毎月の決算時に収益の分配を行います。

運用状況によっては、分配金の金額が変わる場合、あるいは分配金が支払われない場合があります。市況動向や資金動向その他の要因等によっては、運用方針に従った運用ができない場合があります。

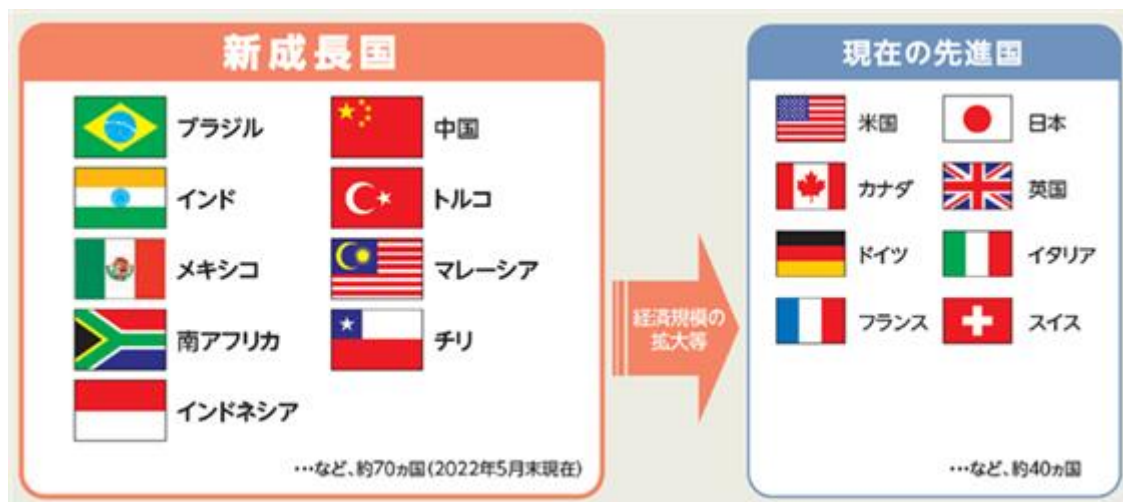
本ファンドはファミリーファンド方式で運用を行います。委託会社は、本ファンドおよびマザーファンドの運用をゴールドマン・サックス・アセット・マネジメント・エル・ピー、ゴールドマン・サックス・アセット・マネジメント・インターナショナルおよびゴールドマン・サックス・アセット・マネジメント（シンガポール）ピーティーイー・リミテッド（投資顧問会社。以下それぞれ「GSAMニューヨーク」、「GSAMロンドン」および「GSAMシンガポール」といいます。）に委託します。GSAMニューヨーク、GSAMロンドンおよびGSAMシンガポールは運用の権限の委託を受けて、債券および通貨の運用を行います。

委託会社が属するゴールドマン・サックスの資産運用部門を「ゴールドマン・サックス・アセット・マネジメント」といいます。

< 新成長国とは？ >

新成長国とは、米国、日本をはじめとした、いわゆる先進国以外の国々の中からゴールドマン・サックス・アセット・マネジメントが成長過程にあると判断した国をいいます。

新成長国は、経済の成熟度が増し、社会情勢が安定化することで、経済規模の拡大が期待されています。



「先進国」はIMF（国際通貨基金）による分類

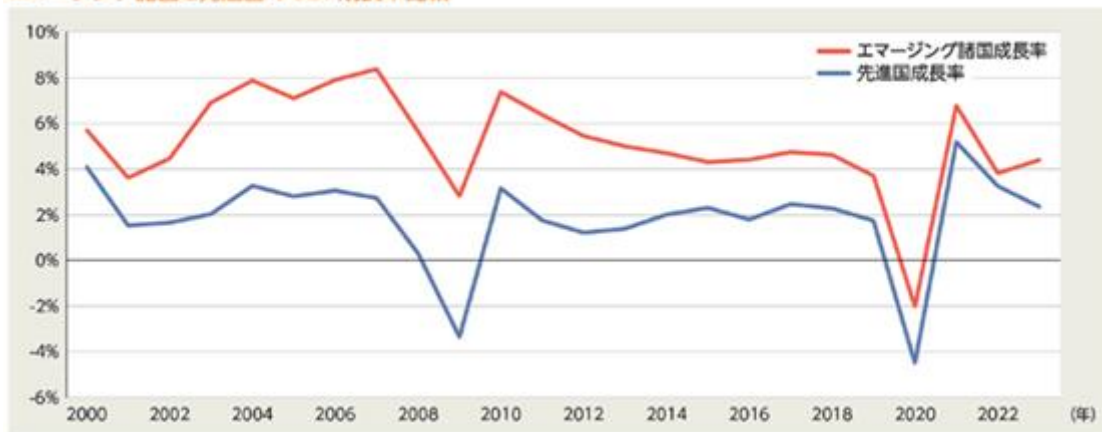
< 新成長国の経済成長 >

新成長国は、先進国と比較して高い経済成長率を有する傾向にあります。

新成長国債券の魅力は、新成長国における経済成長に対する期待にあるといえます。発行国の経済が成長することで、財務状況が改善し、信用力の向上に伴って資金の流入が期待できます。また、格上げにより、債券価格が上昇することも期待できます。

< ご参考 >

エマージング諸国と先進国のGDP成長率比較



期間：2000年～2023年（概算値、予測値含む） 2022年以降のデータは、2022年4月における予測値。

出所：IMF（World Economic Outlook, April, 2022）

「先進国」、「エマージング諸国」はIMFによる分類

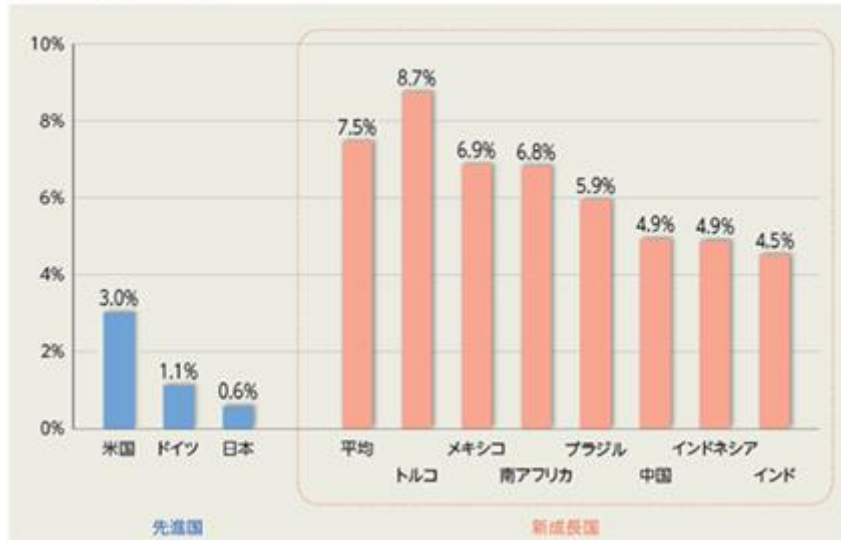
上記は経済や市場等の過去のデータおよび一時点における予測値であり、将来の結果を示唆または保証するものではありません。

経済、市場等に関する予測は、高い不確実性を伴うものであり、大きく変動する可能性があります。予測機関は、予測値の達成を保証するものではありません。

<新成長国債券の利回り>

新成長国は、一般的に、先進国に対して経済の成熟度や国の安定性の面で劣るとされており、債券の価格変動や債務不履行の可能性（デフォルト・リスク）は相対的に高いと考えられます。一方で、その見返りとして、新成長国債券は、同じ米ドル建ての債券でも先進国が発行する債券よりも相対的に高い利回りで取引されている傾向があります。

相対的に高い利回り



2022年5月末現在
出所：JPモルガン
新成長国の平均利回りおよび新成長国各国の利回りは、それぞれJPモルガン・エマージング・マーケット・ボンド・インデックス・グローバル・ダイバーシファイドの最終利回りおよびその国別の最終利回り、米国、ドイツ、日本は、JPモルガン・ガバメント・ボンド・インデックス（グローバル）の国別の最終利回り。

上記は過去のデータであり、将来の結果を示唆または保証するものではありません。上記はインデックスのデータであり、本ファンドの実績ではありません。信託報酬等の諸費用は考慮されておりませんのでご注意ください。上記の利回り水準は、将来大きく変動することがあります。

<新成長国債券投資の特徴>

新成長国債券への投資によるリターンは、相対的に高い利回り水準に基づく安定したクーポン・リターン（債券の利息収入）と、主に経済成長などに伴う信用力の向上によるプライス・リターン（債券価格の値上がり益）で構成されています。

新成長国の経済成長等に伴い信用力が改善する局面では、債券価格が上昇する傾向があり、債券価格の値上がり益も追求できます。一方で、経済危機等の場合には、債券価格は大幅に下落することもあります。

新成長国債券のリターンの内訳

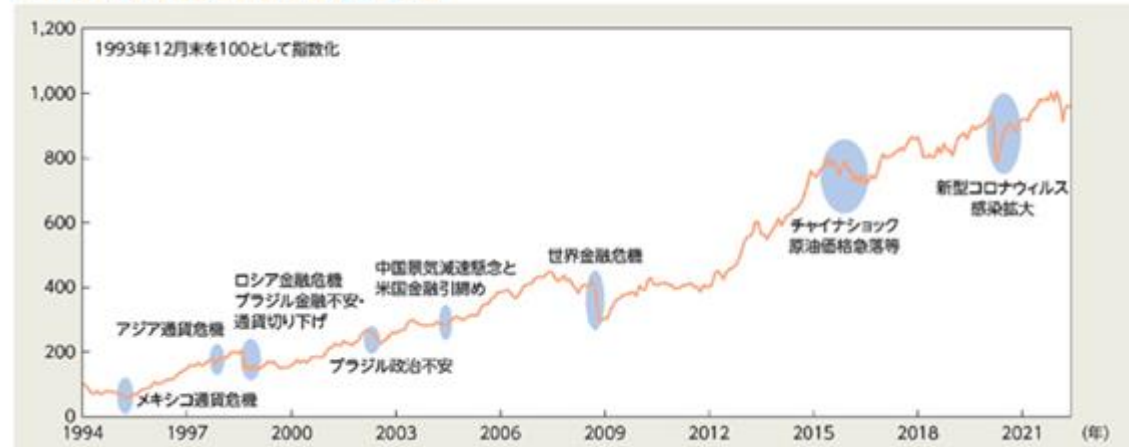


期間：1994年～2021年
出所：JPモルガン
新成長国債券：JPモルガン・エマージング・マーケット・ボンド・インデックス・グローバル・ダイバーシファイド（米ドルベース）
上記インデックスは、本ファンドの参考指標ではありません。クーポン・リターンは相対的に安定していますが、プライス・リターンはマイナスになる場合もありますので、トータル・リターンはマイナスになる場合もあります。

< 新成長国債券投資のリスク >

過去において、いくつかの経済危機が新成長国において発生しました。こうした経済危機の際には、大きく下落した局面がありました。また、米国をはじめとした先進国の経済動向にも大きく影響を受ける側面もあります。

過去における新成長国債券市場の下落局面



期間：1993年12月末～2022年5月末

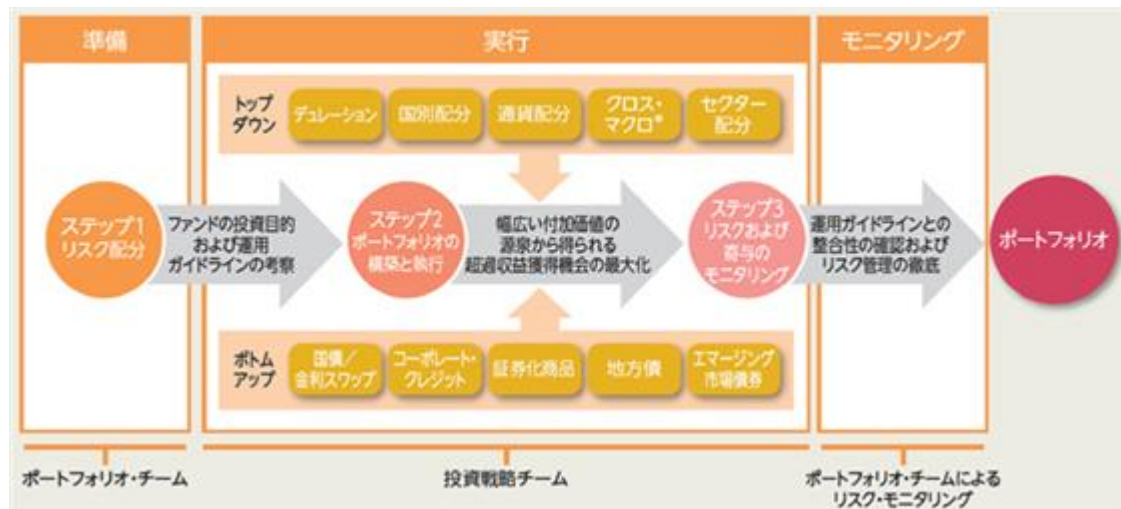
出所：JPモルガンのデータを基にゴールドマン・サックス・アセット・マネジメント作成

新成長国債券：JPモルガン・エマージング・マーケット・ボンド・インデックス・グローバル・ダイバーシファイド（円ベース）

上記は過去のデータであり、将来の結果を示唆または保証するものではありません。上記はインデックスのデータであり、本ファンドの実績ではありません。信託報酬等の諸費用や、流動性等の市場要因は考慮されておりませんのでご注意ください。本ファンドの実績は、後記「5 運用状況（参考）運用実績」をご覧ください。

< ファンドの運用 >

本ファンドの運用は、ゴールドマン・サックス・アセット・マネジメントのグローバル債券・通貨運用グループによって行われます。同グループは世界各地に運用拠点を展開し、幅広い調査能力ならびに専門性を活用した運用を行っています。



* 「クロス・マクロ」とは、トップダウンのマクロ経済分析において、各資産クラス間から生じる非効率性を捉えることで収益を上げる戦略をいいます。

本運用プロセスがその目的を達成できる保証はありません。また本運用プロセスは変更される場合があります。

(2) 【ファンドの沿革】

2005年6月2日 本ファンドの信託設定日であり、同日より運用を開始しました。

2005年6月2日 マザーファンドの信託設定日であり、同日より運用を開始しました。

(3) 【ファンドの仕組み】

1. ファンドの仕組み

本ファンドの運用は、ファミリーファンド方式で行います。ファミリーファンド方式とは、投資家からの資金をまとめてベビーファンドとし、その資金を実質的に同一の運用方針を有するマザーファンドに投資して、実質的な運用を行う仕組みです。ただし、ベビーファンドから有価証券等に直接投資することもあります。商品性格が等しい複数のファンドが存在する場合、これらをひとつにまとめることで、低コストで効率よく運用することが可能になるため、投資家、運用者双方にメリットのある仕組みといえます。



* 損益はすべて投資家である受益者に帰属します。

2. ファンドの関係法人

委託会社および本ファンドの関係法人の名称および関係業務

a. 委託会社（ゴールドマン・サックス・アセット・マネジメント株式会社）

本ファンドの委託者として、ファンドに集まったお金（信託財産といいます。）の運用指図等を行います。本ファンドの運営の仕組みは下記の「ファンド関係法人」の図に示すとおりです。

ただし、本ファンドおよびマザーファンドにおいては、委託会社は債券および通貨の運用（デリバティブ取引等にかかる運用を含みます。）の指図に関する権限をゴールドマン・サックス・アセット・マネジメント・エル・ピー、ゴールドマン・サックス・アセット・マネジメント・インターナショナルおよびゴールドマン・サックス・アセット・マネジメント（シンガポール）ピーティーイー・リミテッドに委託します。

なお、委託会社は、信託財産の計算その他本ファンドの事務管理に関する業務を第三者に委託することがあります。

b. 投資顧問会社

(a) ゴールドマン・サックス・アセット・マネジメント・エル・ピー

(b) ゴールドマン・サックス・アセット・マネジメント・インターナショナル

(c) ゴールドマン・サックス・アセット・マネジメント（シンガポール）ピーティーイー・リミテッド

本ファンドおよびマザーファンドの投資顧問会社として、委託会社との間の基本会社間投資顧問契約（以下「投資顧問契約」といいます。）に基づき、委託会社より債券および通貨の運用（デリバティブ取引等にかかる運用を含みます。）の指図に関する権限の委託を受けて投資判断、発注等を行います。

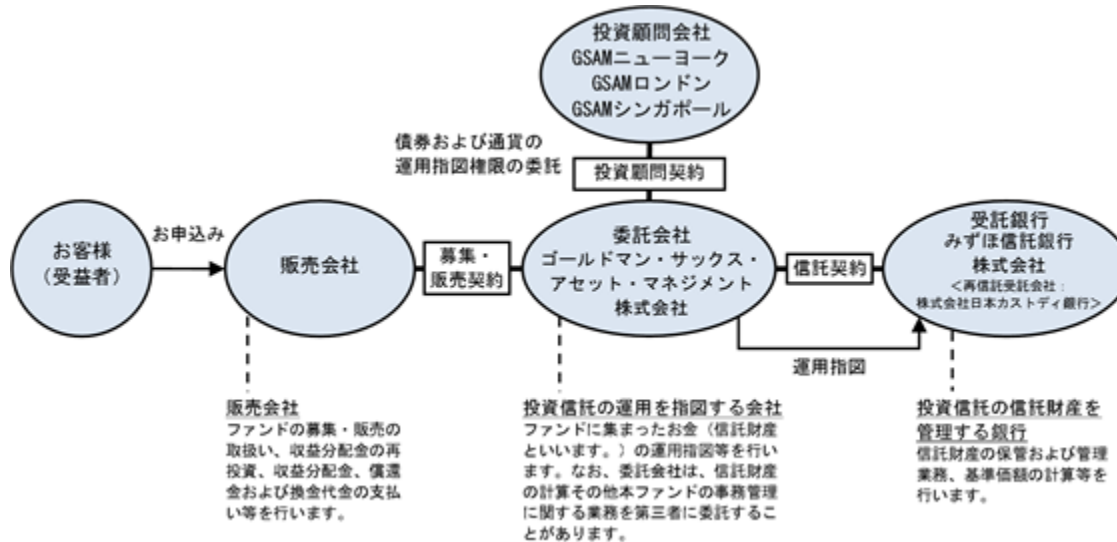
c. 受託会社（みずほ信託銀行株式会社（以下「受託銀行」といいます。））

本ファンドの受託者として、委託会社との間の信託契約に基づき、信託財産の保管および管理業務、基準価額の計算等を行います。なお、上記業務の一部につき再信託先である株式会社日本カストディ銀行に委託することができます。

d. 販売会社

本ファンドの販売会社として、委託会社との間の証券投資信託受益権の募集・販売の取扱い等に関する契約書（以下「募集・販売契約」といいます。）に基づき、ファンドの募集・販売の取扱い、収益分配金の再投資、収益分配金、償還金および換金代金の支払い等を行います。

ファンド関係法人



<ご参考> ゴールドマン・サックス・アセット・マネジメント (GSAM) とは

ゴールドマン・サックスは、1869年（明治2年）創立の世界有数の金融グループのひとつであり、世界の主要都市に拠点を有し、世界中の政府機関・企業・金融機関等に対して、投資銀行業務・証券売買業務・為替商品取引・資産運用業務など、多岐にわたる金融サービスを提供しています。

ゴールドマン・サックスの資産運用部門であるゴールドマン・サックス・アセット・マネジメント (GSAM) は、1988年の設立以来、世界各国の投資家に資産運用サービスを提供しており、2021年12月末現在、グループ全体で2兆2,122億米ドル（約254兆円^{*}）の資産を運用しています。

^{*}米ドルの円貨換算は便宜上、2021年12月30日現在の株式会社三菱UFJ銀行の対顧客電信売買相場の仲値（1米ドル＝115.02円）により、計算しております。

ゴールドマン・サックス・アセット・マネジメント株式会社は、ゴールドマン・サックス・アセット・マネジメントの東京拠点です。

委託会社等の概況

a. 資本金

委託会社の資本金の額は金4億9,000万円です（本書提出日現在）。

b. 沿革

1996年2月6日 会社設立

2002年4月1日 ゴールドマン・サックス・アセット・マネジメント・ジャパン・リミテッドの営業の全部を譲受け、商号をゴールドマン・サックス投信株式会社からゴールドマン・サックス・アセット・マネジメント株式会社に変更

c. 大株主の状況

（本書提出日現在）

氏名または名称	住所	所有株式数 (株)	所有比率 (%)
ゴールドマン・サックス・アセット・マネジメント・インターナショナル・ホールディングス・エルエルシー	アメリカ合衆国ニューヨーク州 ニューヨーク市ウェスト・ストリート 200番地	6,400	100

2【投資方針】

(1)【投資方針】

a. 基本方針

本ファンドは、信託財産の着実な成長と安定した収益の確保をめざして運用を行います。

b. 本ファンドの運用方針

主としてマザーファンドの受益証券に投資し、原則として、その組入れ比率を高位に保ちます（ただし、投資環境等により、当該受益証券の組入れ比率を引き下げられる場合もあります。）。

市況動向や資金動向その他の要因等によっては、運用方針に従った運用ができない場合があります。

c. マザーファンドの運用方針

主として新成長国の政府・政府関係機関が発行する米ドル建ての債券に投資します。投資にあたっては、以下を含む債券に投資することを基本とします。新成長国とは、国内経済が成長過程にあるとゴールドマン・サックス・アセット・マネジメントが判断した、いわゆる先進国を除いた国および地域をいいます。

- ・新成長国の政府・政府関係機関等が発行する債券
- ・国際機関の発行する債券
- ・1989年のブレディ提案に基づいて新成長国が発行し、米国市場やユーロ市場等の国際的な市場で流通する債券（ブレディ債）
- ・社債
- ・アセットバック証券
- ・モーゲージ証券
- ・仕組み債

米ドル建ての債券を中心に投資を行います。その他の新成長国通貨を含むいずれの通貨建ての証券にも投資することができます。なお、米ドル以外の通貨建て証券に関しては、原則として米ドルに為替ヘッジします。

投資にあたっては、原則として次の範囲内で行います。

- ・新成長国単一国への実質投資割合は、信託財産の純資産総額の30%以内とします。

外貨建資産については、原則として対円で為替ヘッジは行いません。

市況動向や資金動向その他の要因等によっては、運用方針に従った運用ができない場合があります。

なお、本ファンドおよびマザーファンドでは、運用の効率化を図るため、関連会社に運用の指図にかかる権限を以下の通り委託します。

委託先の名称	委託先の所在地	委託の内容	委託にかかる費用
ゴールドマン・サックス・アセット・マネジメント・エル・ピー (GSAMニューヨーク)	アメリカ合衆国 ニューヨーク州 ニューヨーク市	本ファンドおよびマザーファンドの債券および通貨の運用（デリバティブ取引等にかかる運用を含みます。）	別に定める取り決めに基づく金額が委託会社から原則として毎月支払われるものとし、信託財産からの直接的な支払いは行いません。
ゴールドマン・サックス・アセット・マネジメント・インターナショナル (GSAMロンドン)	英国ロンドン市		
ゴールドマン・サックス・アセット・マネジメント(シンガポール)ピーティーイー・リミテッド (GSAMシンガポール)	シンガポール		

(2) 【投資対象】

(a) 投資の対象とする資産の種類（信託約款第20条）

本ファンドにおいて投資の対象とする資産の種類は、次に掲げるものとします。

1. 次に掲げる特定資産（「特定資産」とは、投資信託法第2条第1項で定めるものをいいます。以下同じ。）
 - イ. 有価証券
 - ロ. デリバティブ取引に係る権利（金融商品取引法第2条第20項に規定するものをいい、信託約款第30条、第31条および第32条に定めるものに限ります。）
 - ハ. 金銭債権
 - ニ. 約束手形（金融商品取引法第2条第1項第15号に掲げるものを除きます。）
2. 次に掲げる特定資産以外の資産
 - イ. 為替手形

(b) 投資対象有価証券（信託約款第21条第1項）

委託会社（委託会社から運用の指図に関する権限の委託を受けた投資顧問会社を含みます。以下、関連する限度において同じ。）は、信託金を、主としてマザーファンドの受益証券および次の有価証券（金融商品取引法第2条第2項の規定により有価証券とみなされる同項各号に掲げる権利を除きます。）に投資することを指図します。

1. 株券または新株引受権証書
2. 国債証券
3. 地方債証券
4. 特別の法律により法人の発行する債券
5. 社債券（新株引受権証券と社債券とが一体となった新株引受権付社債券（以下「分離型新株引受権付社債券」といいます。）の新株引受権証券を除きます。）
6. 資産の流動化に関する法律に規定する特定社債券（金融商品取引法第2条第1項第4号で定めるものをいいます。）
7. 特別の法律により設立された法人の発行する出資証券（金融商品取引法第2条第1項第6号で定めるものをいいます。）
8. 協同組織金融機関に係る優先出資証券（金融商品取引法第2条第1項第7号で定めるものをいいます。）
9. 資産の流動化に関する法律に規定する優先出資証券または新優先出資引受権を表示する証券（金融商品取引法第2条第1項第8号で定めるものをいいます。）
10. コマーシャル・ペーパー
11. 新株引受権証券（分離型新株引受権付社債券の新株引受権証券を含みます。以下同じ。）および新株予約権証券
12. 外国または外国の者の発行する証券または証書で、前各号の証券または証書の性質を有するもの
13. 投資信託または外国投資信託の受益証券（金融商品取引法第2条第1項第10号で定めるものをいいます。）
14. 投資証券または外国投資証券（金融商品取引法第2条第1項第11号で定めるものをいいます。）
15. 外国貸付債権信託受益証券（金融商品取引法第2条第1項第18号で定めるものをいいます。）
16. オプションを表示する証券または証書（金融商品取引法第2条第1項第19号で定めるものをいい、有価証券に係るものに限ります。）
17. 預託証書（金融商品取引法第2条第1項第20号で定めるものをいいます。）
18. 外国法人が発行する譲渡性預金証書
19. 貸付債権信託受益権であって金融商品取引法第2条第1項第14号で定める受益証券発行信託の受益証券に表示されるべきもの
20. 外国の者に対する権利で前号の有価証券の性質を有するもの
21. 指定金銭信託の受益証券（金融商品取引法第2条第1項第14号で定める受益証券発行信託の受益証券に限ります。）
22. 抵当証券（金融商品取引法第2条第1項第16号で定めるものをいいます。）

なお、1. の証券または証書、12. の証券または証書のうち1. の証券または証書の性質を有するものを以下「株式」といい、2. から6. までの証券および12. の証券または証書のうち2. から6. までの証券の性質を有するものを以下「公社債」といい、13. の証券および14. の証券を以下「投資信託証券」といいます。

(c) 有価証券以外の投資対象（信託約款第21条第2項および第3項）

委託会社は、信託金を、上記(b)に掲げる有価証券のほか、次に掲げる金融商品（金融商品取引法第2条第2項の規定により有価証券とみなされる同項各号に掲げる権利を含みます。）により運用することを指図することができます。

1. 預金
2. 指定金銭信託（金融商品取引法第2条第1項第14号に規定する受益証券発行信託を除きます。）
3. コール・ローン
4. 手形割引市場において売買される手形
5. 貸付債権信託受益権であって金融商品取引法第2条第2項第1号で定めるもの
6. 外国の者に対する権利で前号の権利の性質を有するもの

上記(b)の規定にかかわらず、本ファンドの設定、解約、償還、投資環境の変動等への対応等、委託会社が運用上必要と認めるときには、委託会社は、信託金を、上記1.ないし6.に掲げる金融商品により運用することの指図ができます。

(d) その他の取引の指図

委託会社は、以下の取引の指図をすることができます。

1. 信託財産の効率的な運用に資するため、信用取引により株券を売り付けることの指図をすること。なお、当該売付の決済については、株券の引き渡しまたは買戻しにより行うことの指図をすることができるものとします。
2. 信託財産の効率的な運用に資するため、信託財産において有さない有価証券または借り入れた有価証券を売り付けることの指図をすること。なお、当該売付の決済については、売り付けた有価証券の引き渡しまたは買戻しにより行うことの指図をすることができるものとします。
3. 信託財産の効率的な運用に資するため、有価証券の借入れの指図をすること。
4. 信託財産に属する資産の効率的な運用に資するため、ならびに価格変動リスクおよび為替変動リスクを回避するため、わが国の金融商品取引所等における有価証券先物取引（金融商品取引法第28条第8項第3号イに掲げるものをいいます。以下同じ。）、有価証券指数等先物取引（金融商品取引法第28条第8項第3号ロに掲げるものをいいます。以下同じ。）および有価証券オプション取引（金融商品取引法第28条第8項第3号ハに掲げるものをいいます。以下同じ。）ならびに外国の取引所等におけるこれらの取引と類似の取引（なお、選択権取引は、オプション取引に含めて取り扱うものとします（以下同じ。）。）、わが国の取引所等における通貨にかかる先物取引ならびに外国の取引所等における通貨にかかる先物取引およびオプション取引、ならびにわが国の取引所等における金利にかかる先物取引およびオプション取引ならびに外国の取引所等におけるこれらの取引と類似の取引を行うことの指図をすること。
5. 信託財産に属する資産の効率的な運用に資するため、ならびに価格変動リスクおよび為替変動リスクを回避するため、異なった通貨、異なった受取り金利または異なった受取り金利とその元本を一定の条件のもとに交換する取引（以下「スワップ取引」といいます。）を行うことの指図をすること。スワップ取引の評価は、当該取引契約の相手方が市場実勢金利等をもとに算出した価額で評価するものとします。
6. 信託財産に属する資産の効率的な運用に資するため、ならびに価格変動リスクおよび為替変動リスクを回避するため、金利先渡取引および為替先渡取引を行うことの指図をすること。金利先渡取引および為替先渡取引の評価は、当該取引契約の相手方が市場実勢金利等をもとに算出した価額で評価するものとします。
7. 信託財産の効率的な運用に資するため、信託財産に属する株式および公社債につき貸付の指図をすること。
8. 信託財産の効率的な運用に資するため、ならびに信託財産に属する外貨建資産の額とマザーファンドの信託財産に属する外貨建資産のうち信託財産に属するとみなした額との合計額についての為替変動リスクを回避するため、外国為替の売買の予約取引を指図すること。

なお、委託会社は、信託財産の効率的な運用および運用の安定性をはかるため、信託財産における特定の資産につき、有価証券の借入れ、スワップ取引、金利先渡取引、為替先渡取引、為替予約取引、資金の借入れその他の取引により信託財産の負担する債務を担保するため、日本法または外国法に基づく担保権の設定（現金を預託して相殺権を与えることを含みます。）の指図をことができ、また、これに伴い適用法上当該担保権の効力を発生させ、または対抗要件を具備するために必要となる契約の締結、登記、登録、引渡しその他一切の行為を行うことの指図をすることができます。

担保権の設定に要する費用は、受益者の負担とし、信託財産中より支弁します。

* 「信託財産に属する資産」とは、信託財産に属する各資産の額とマザーファンドの信託財産に属する各資産のうち信託財産に属するとみなした額との合計額を意味します。

本書において「金利先渡取引」は、当事者間において、あらかじめ将来の特定の日(以下「決済日」といいます。)における決済日から一定の期間を経過した日(以下「満期日」といいます。)までの期間に係る国内または海外において代表的利率として公表される預金契約または金銭の貸借契約に基づく債権の利率(以下「指標利率」といいます。)の数値を取り決め、その取り決めに係る数値と決済日における当該指標利率の現実の数値との差にあらかじめ元本として定めた金額および当事者間で約定した日数を基準とした数値を乗じた額を決済日における当該指標利率の現実の数値で決済日における現在価値に割り引いた額の金銭の授受を約する取引をいいます。

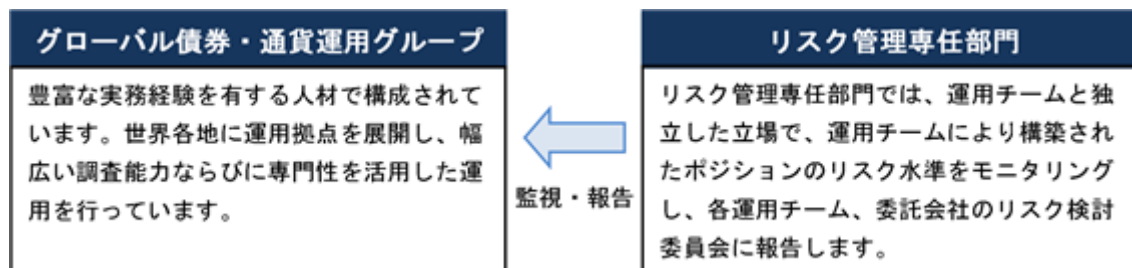
本書において「為替先渡取引」は、当事者間において、あらかじめ決済日から満期日までの期間に係る為替スワップ取引(同一の相手方との間で直物外国為替取引および当該直物外国為替取引と反対売買の関係に立つ先物外国為替取引を同時に約定する取引をいいます。以下同じ。)のスワップ幅(当該直物外国為替取引に係る外国為替相場と当該先物外国為替取引に係る外国為替相場との差を示す数値をいいます。以下同じ。)を取り決め、その取り決めに係るスワップ幅から決済日における当該為替スワップ取引の現実のスワップ幅を差し引いた値にあらかじめ元本として定めた金額を乗じた額を決済日における指標利率の数値で決済日における現在価値に割り引いた額の金銭またはその取り決めに係るスワップ幅から決済日における当該為替スワップ取引の現実のスワップ幅を差し引いた値にあらかじめ元本として定めた金額を乗じた金額とあらかじめ元本として定めた金額について決済日を受渡日として行った先物外国為替取引を決済日における直物外国為替取引で反対売買したときの差金に係る決済日から満期日までの利息とを合算した額を決済日における指標利率の数値で決済日における現在価値に割り引いた額の金銭の授受を約する取引をいいます。

（３）【運用体制】

a．組織

本ファンドの運用は、ゴールドマン・サックス・アセット・マネジメントのグローバル債券・通貨運用グループによって行われます。同グループは世界各地に運用拠点を展開し、幅広い調査能力ならびに専門性を活用した運用を行っています。なお、グローバル債券・通貨運用グループには委託会社の債券通貨運用部も属しており、本ファンドの運用の一部を行うことがあります。

また、運用チームとは独立したリスク管理専任部門がファンドのリスク管理を行います。



（注1） リスク管理とは、ポートフォリオのリスクを監視し、一定水準に管理することをめざしたものであり、必ずしもリスクの低減を目的とするものではありません。

（注2） 上記運用体制およびリスク管理体制は、将来変更される場合があります。

b．運用体制に関する社内規則等

ファンドの運用に関する社内規則として、ポートフォリオ・マネジャーが遵守すべき服務規程のほか、有価証券などの売買執行基準およびその遵守手続きなどに関して取扱い基準を設けることにより、法令遵守の徹底を図るとともに、利益相反となる取引、インサイダー取引等を防止し、かつ売買執行においては最良執行に努めています（運用の全部または一部を海外に外部委託する場合は、現地の法令および諸規則にもあわせて従うこととなります。）。

c．内部管理体制

委託会社は、リスク検討委員会を設置しています。リスク検討委員会は、委託会社の関係各部署の代表から構成されており、リスク管理専任部門からの報告事項等（ファンドの運営に大きな影響を与えると判断された流動性に関する事項を含みます。）に対して、必要な報告聴取、調査、検討、決定等を月次で行います。また、リスク検討委員会は、流動性リスク管理の適切な実施の確保や流動性リスク管理態勢について監督します。

委託会社では、流動性リスク管理に関する規程を定めファンドの組入資産モニタリングを実施するとともに、緊急時対応策の策定・検証などを行います。

（４）【分配方針】

2005年7月19日以降、毎月決算を行い、毎計算期末（毎月17日。ただし、休業日の場合は翌営業日。）に、利息等収益を中心に、原則として以下の方針に基づき収益分配を行います。ただし、将来の分配金の支払いおよびその金額について保証するものではありません。

分配対象額の範囲は、経費控除後の配当等収益および売買損益（評価損益を含みます。）等の範囲内とします。

分配金額は、委託会社が収益分配方針に従って、基準価額水準、市場動向等を勘案して決定します。ただし、基準価額水準、市場動向等によっては分配を行わないこともあります。また、基準価額が当初元本を下回る場合においても分配を行うことがあります。

収益分配にあてず信託財産内に留保した利益については、特に制限を設けず、元本部分と同様に運用の基本方針に基づき運用を行います。

一般コースの場合、収益分配金は、原則として計算期間終了日から起算して5営業日までに販売会社を通じて支払いを開始します。

自動けいぞく投資コースの場合、収益分配金は、税金を差引いた後、各計算期間終了日の基準価額により無手数料で全額自動的に再投資されます。

自動けいぞく投資コースの場合で、収益分配金の受取りをご希望の方は、販売会社によっては再投資を中止することを申出することができます。詳しくは販売会社までお問い合わせください。



上記はイメージ図であり、将来の分配金の支払いおよびその金額について保証するものではありません。

< 収益分配金に関わる留意点 >

分配金は、預貯金の利息とは異なり、投資信託の純資産から支払われますので、分配金が支払われると、その金額相当分、基準価額は下がります。

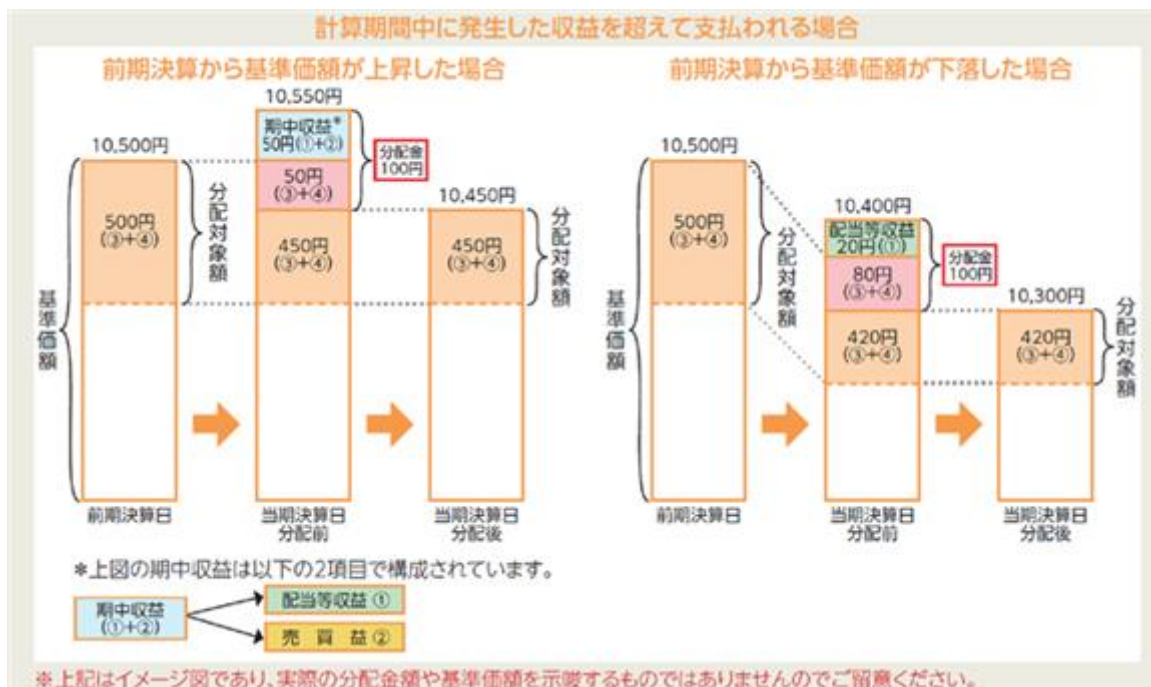
投資信託で分配金が支払われるイメージ



分配金は、計算期間中に発生した収益（経費控除後の配当等収益および評価益を含む売買益）を超えて支払われる場合があります。したがって、ファンドの分配金の水準は必ずしも計算期間におけるファンドの収益率を示唆するものではありません。

計算期間中に運用収益があった場合においても、当該運用収益を超えて分配を行った場合、当期決算日の基準価額は前期決算日の基準価額と比べて下落することになります。

分配金は、分配方針に基づき、分配対象額から支払われます。分配対象額とは、経費控除後の配当等収益、経費控除後の評価益を含む売買益、分配準備積立金（当該計算期間よりも前に累積した配当等収益および売買益）、収益調整金（信託の追加設定の際、追加設定をした価額から元本を差引いた差額分）です。



上記のとおり、分配金は計算期間中に発生した収益を超えて支払われる場合がありますので、元本の保全性を追求される投資家の場合には、市場の変動等に伴う組入資産の価値の減少だけでなく、収益分配金の支払いによる元本の払戻しにより、本ファンドの基準価額が減価することに十分ご注意ください。

投資家のファンドの購入価額によっては、分配金の一部または全部が、実質的には元本の一部払戻しに相当する場合があります。ファンド購入後の基準価額の値上がりや、支払われた分配金額より小さかった場合も実質的に元本の一部払戻しに相当することがあります。元本の一部払戻しに該当する部分は、元本払戻金（特別分配金）として非課税の扱いになります。

分配金の一部が元本の一部払戻しに相当する場合



分配金の全部が元本の一部払戻しに相当する場合



普通分配金：個別元本（投資家のファンドの購入価額）を上回る部分からの分配金です。

元本払戻金（特別分配金）：個別元本を下回る部分からの分配金です。分配後の投資家の個別元本は、元本払戻金（特別分配金）の額だけ減少します。

（注）普通分配金に対する課税については、後記「第1 ファンドの状況 4 手数料等及び税金 (5) 課税上の取扱い」をご覧ください。

数年間にわたって基準価額が下落した場合

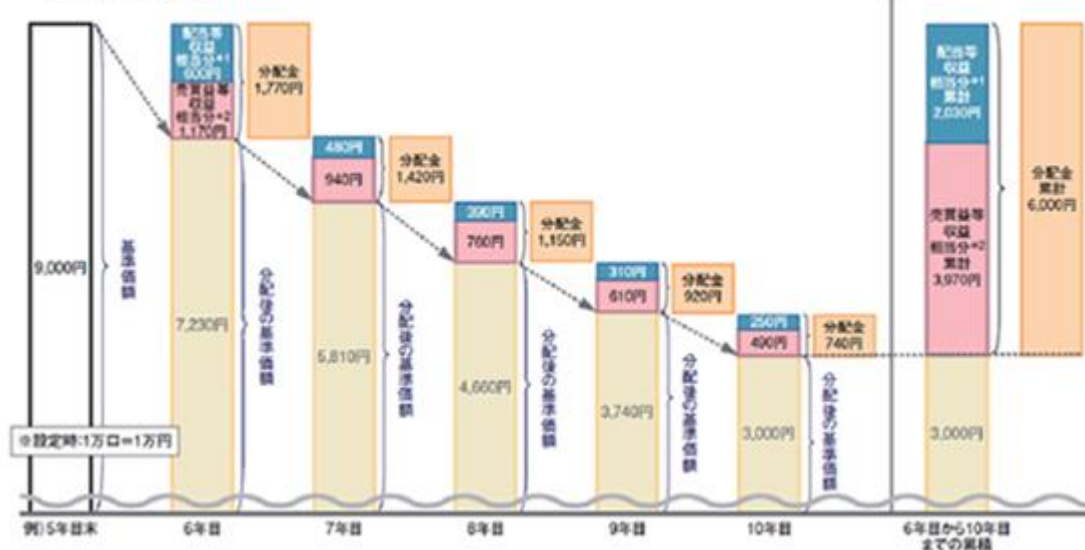
①配当等収益を中心に分配する場合 ※年間のリターン(税引前分配金込み)が0%と仮定

※この図では、年間のリターンを一定と仮定していますが、実際の基準価額は市場変動等により大きく下落することがあり、また、分配金額等は変動しますのでご注意ください。



②配当等収益に加え、売却益(評価益を含みます。)も分配する場合 ※年間のリターン(税引前分配金込み)が0%と仮定

※この図では、年間のリターンを一定と仮定していますが、実際の基準価額は市場変動等により大きく下落することがあり、また、分配金額等は変動しますのでご注意ください。



- *1 配当等収益相当分には分配準備積立金(当該期間よりも前に累積した配当等収益および売買益等収益)のうち配当等収益を含む場合があります。
- *2 売買益等収益相当分には分配準備積立金(当該期間よりも前に累積した配当等収益および売買益等収益)のうち売買益等収益および収益調整金を含む場合があります。
- (注)上図はイメージ図であり、実際の分配金額や基準価額を示唆するものではありませんのでご注意ください。

収益分配金は必ずしも当該計算期間中に得た収益から支払われるわけではなく、決算時点での基準価額の水準に関わらず過去に得た収益から支払われる場合があります。

上図は①配当等収益を中心に分配した場合と、②配当等収益に加えて売買益等収益も分配した場合の基準価額の変動を示しています。例えば、①の6年目では1年間に得た配当等収益を中心に分配を支払ったため、その分基準価額が下落しています。一方、②では配当等収益に加えて売買益等収益相当分を分配したため、①と比較するとその分さらに基準価額が下落しています。②の6年目から10年目までに受益者は合計で6,000円分(配当等収益相当分2,030円+売買益等収益相当分3,970円)の収益分配を受領し、基準価額は3,000円になっています。上図の例において、売買益等収益を支払わなかった場合、累計でみた分配落ち後の基準価額は6,970円(3,000円+3,970円)になります。

配当等収益相当分
売買益等収益相当分
分配金
分配後の基準価額

(5) 【投資制限】

本ファンドは、以下の投資制限に従います。

(a) 信託約款の「運用の基本方針」に定める投資制限

外貨建資産の組入れについては制限を設けません。

デリバティブの利用はヘッジ目的に限定しません。

株式への投資は転換社債を転換、新株引受権を行使および新株予約権（会社法第236条第1項第3号の財産が当該新株予約権付社債についての社債であって当該社債と当該新株予約権がそれぞれ単独で存在し得ないことをあらかじめ明確にしている新株予約権付社債（以下会社法施行前の旧商法第341条ノ3第1項第7号および第8号の定めがある新株予約権付社債を含め「転換社債型新株予約権付社債」といいます。）の新株予約権に限り、）を行使したものに限り、株式への実質投資割合は、信託財産の10%以下とします。

同一銘柄の債券への実質投資割合は、信託財産の5%以下とします。ただし、国債、政府関係機関債および短期金融商品についてはかかる上限は適用されないものとします。

同一銘柄の株式への実質投資割合は、取得時において信託財産の3%以下とします。

同一銘柄の新株引受権証券および新株予約権証券への実質投資割合は、取得時において信託財産の3%以下とします。

同一銘柄の転換社債、ならびに転換社債型新株予約権付社債への実質投資割合は、取得時において信託財産の3%以下とします。

投資信託証券（マザーファンドの受益証券を除きます。）への実質投資割合は、信託財産の5%以下とします。

新成長国の現地通貨建資産への実質投資割合は、信託財産の30%以下とします。

デリバティブ取引等については、一般社団法人投資信託協会規則に従い、委託会社が定める合理的な方法により算出した額が、信託財産の純資産総額を超えないものとします。

一般社団法人投資信託協会の規則に定める一者に対する株式等エクスポージャー、債券等エクスポージャーおよびデリバティブ取引等エクスポージャーの信託財産の純資産総額に対する比率は、原則としてそれぞれ10%、合計で20%以下とし、当該比率を超えることとなった場合には、委託会社は、一般社団法人投資信託協会の規則に従い当該比率以内となるよう調整を行うこととします。

「実質投資割合」とは、投資対象である有価証券につき、本ファンドの信託財産に属する当該有価証券の時価総額とマザーファンドの信託財産に属する当該有価証券のうち本ファンドの信託財産に属するとみなした額との合計額の本ファンドの信託財産の純資産総額に対する割合をいいます。

(b) 信託約款上のその他の投資制限**1. 株式等への投資制限（信託約款第21条第6項）**

委託会社は、信託財産に属する株式、新株引受権証券および新株予約権証券の時価総額とマザーファンドの信託財産に属する株式、新株引受権証券および新株予約権証券の時価総額のうち信託財産に属するとみなした額との合計額が、信託財産の純資産総額の100分の10を超えることとなる投資の指図をしません。

2. 投資する株式等の範囲（信託約款第25条）

委託会社が投資することを指図する株式、新株引受権証券および新株予約権証券は、金融商品取引所に上場されている株式の発行会社の発行するもの、金融商品取引所に準ずる市場において取引されている株式の発行会社の発行するものとします。ただし、株主割当または社債権者割当により取得する株式、新株引受権証券および新株予約権証券については、この限りではありません。

上記にかかわらず、上場予定または登録予定の株式、新株引受権証券および新株予約権証券で目論見書等において上場または登録されることが確認できるものについては委託会社が投資することを指図することができるものとします。

3. 信用取引の指図および範囲（信託約款第27条）

信用取引により株券を売り付けることの指図は、当該売付にかかる建玉の時価総額が信託財産の純資産総額の範囲内である場合においてできるものとします。

信託財産の一部解約等の事由により上記の売付にかかる建玉の時価総額が信託財産の純資産総額を超えることとなった場合には、委託会社は速やかに、その超える額に相当する売付の一部を決済するための指図をするものとします。

4. 有価証券の空売りの指図および範囲（信託約款第28条）

信託財産において有さない有価証券または借り入れた有価証券を売り付けることの指図は、当該売付にかかる有価証券の時価総額が信託財産の純資産総額の範囲内である場合においてできるものとします。

信託財産の一部解約等の事由により、上記の売付にかかる有価証券の時価の総額が信託財産の純資産総額を超えることとなった場合には、委託会社は速やかに、その超える額に相当する売り付けの一部を決済するための指図をするものとします。

5. 有価証券の借入れの指図および範囲（信託約款第29条）

有価証券の借入れの指図は、当該借入れにかかる有価証券の時価総額が信託財産の純資産総額の範囲内である場合においてできるものとします。

信託財産の一部解約等の事由により、上記の借入れにかかる有価証券の時価の総額が信託財産の純資産総額を超えることとなった場合には、委託会社は速やかに、その超える額に相当する借入れた有価証券の一部を決済するための指図をするものとします。

上記の借入れにかかる品借料は信託財産中から支弁します。

6. 先物取引等の運用指図（信託約款第30条）

委託会社は、以下の指図を行うことができます。

- ・わが国の金融商品取引所等における有価証券先物取引、有価証券指数等先物取引および有価証券オプション取引ならびに外国の取引所等におけるこれらの取引と類似の取引（選択権取引は、オプション取引に含めて取り扱うものとします（以下同じ））
- ・わが国の取引所等における通貨に係る先物取引ならびに外国の取引所等における通貨に係る先物取引およびオプション取引
- ・わが国の取引所等における金利に係る先物取引およびオプション取引ならびに外国の取引所等におけるこれらの取引と類似の取引

7. スワップ取引の運用指図（信託約款第31条）

スワップ取引の指図にあたっては、当該取引の契約期限が、原則として本ファンドの信託期間を超えないものとします。ただし、当該取引が当該信託期間内で全部解約が可能なものについてはこの限りではありません。

スワップ取引の評価は、当該取引契約の相手方が市場実勢金利等をもとに算出した価額で評価するものとします。

委託会社は、スワップ取引を行うにあたり必要と認めるときは、担保の受入れの指図を行うものとします。

8. 金利先渡取引および為替先渡取引の運用指図（信託約款第32条）

金利先渡取引および為替先渡取引の指図にあたっては、当該取引の決済日が、原則として本ファンドの信託期間を超えないものとします。ただし、当該取引が当該信託期間内で全部解約が可能なものについてはこの限りではありません。

金利先渡取引および為替先渡取引の評価は、当該取引契約の相手方が市場実勢金利等をもとに算出した価額で評価するものとします。

委託会社は、金利先渡取引および為替先渡取引を行うにあたり必要と認めるときは、担保の受入れの指図を行うものとします。

9. 有価証券の貸付の指図および範囲（信託約款第34条）

株式の貸付は、貸付時点において、貸付株式の時価合計額が、信託財産で保有する株式の時価合計額を超えないものとします。

公社債の貸付は、貸付時点において、貸付公社債の額面金額の合計額が、信託財産で保有する公社債の額面金額の合計額を超えないものとします。

上記に定める限度額を超えることとなった場合には、委託会社は速やかに、その超える額に相当する契約の一部の解約を指図するものとします。

委託会社は、有価証券の貸付にあたって必要と認めるときは、担保の受入れの指図を行うものとします。

10. 特別の場合の外貨建有価証券への投資制限（信託約款第35条）

外貨建有価証券への投資については、わが国の国際収支上の理由等により特に必要と認められる場合には、制約されることがあります。

11. 外国為替予約の運用指図（信託約款第36条）

委託会社は、信託財産の効率的な運用に資するため、ならびに信託財産に属する外貨建資産の額とマザーファンドの信託財産に属する外貨建資産のうち信託財産に属するとみなした額との合計額についての為替変動リスクを回避するため、外国為替の売買の予約を指図することができます。

かかる予約取引の指図は、信託財産にかかる為替の買予約の合計額と売予約の合計額との差額につき円換算した額が、信託財産の純資産総額を超えないものとします。ただし、信託財産に属する外貨建資産の額とマザーファンドの信託財産に属する外貨建資産のうち信託財産に属するとみなした額との合計額の為替変動リスクを回避するためにする当該予約取引の指図については、この限りではありません。かかる限度額を超えることとなった場合には、委託会社は所定の期間内に、その超える額に相当する為替予約の一部を解消するための外国為替の売買の予約取引の指図をするものとします。信託財産に属するとみなした額とは、信託財産に属するマザーファンドの時価相当額にマザーファンドの信託財産の純資産総額に占める外貨建資産の時価総額の割合を乗じて得た額をいいます。

12. 資金の借入れ（信託約款第43条）

委託会社は、信託財産の効率的な運用ならびに運用の安定性をはかるため、信託財産において一部解約金の支払資金の手当て（一部解約に伴う支払資金の手当てのために借入れた資金の返済を含みます。）を目的として、または再投資にかかる収益分配金の支払資金の手当てを目的として、資金借入れ（コール市場を通じる場合を含みます。）の指図をすることができ、また法令上可能な限度において融資枠の設定を受けることを指図することができます。なお、当該借入金をもって有価証券等の運用は行わないものとします。

一部解約に伴う支払資金の手当てにかかる借入期間は、受益者への解約代金支払開始日から信託財産で保有する有価証券等の売却代金の受渡日までの間、受益者への解約代金支払開始日から信託財産で保有する有価証券等の償還金の入金日までの間または受益者への解約代金支払開始日から信託財産で保有する有価証券等の償還金の入金日までが5営業日以内である場合のその期間とし、資金借入額は当該有価証券等の売却代金、解約代金および償還金の合計額を限度とします。

収益分配金の再投資にかかる借入期間は信託財産から収益分配金が支弁される日からその翌営業日までとし、資金借入額は収益分配金の再投資額を限度とします。

借入金の利息および融資枠の設定に要する費用は信託財産中より支弁します。

(c) その他の法令上の投資制限

委託会社は、運用財産に関し、金利、通貨の価格、金融商品市場における相場その他の指標に係る変動その他の理由により発生し得る危険に対応する額としてあらかじめ委託会社が定めた合理的な方法により算出した額が当該運用財産の純資産額を超えることとなる場合において、デリバティブ取引（新株予約権証券、新投資口予約権証券又はオプションを表示する証券若しくは証書に係る取引及び選択権付債券売買を含みます。）を行い、又は継続することを内容とした運用を行うことを受託銀行に指示することはできません（金融商品取引業等に関する内閣府令第130条第1項第8号）。

3【投資リスク】

(1) 投資リスク

本ファンドへの投資には、一定のリスクを伴います。本ファンドの購入申込者は、以下に掲げる本ファンドに関するリスクおよび留意点を十分にご検討いただく必要があります。なお、以下に記載するリスクおよび留意点は、本ファンドに関わるすべてのリスクおよび留意点を完全に網羅しないことにつき、ご注意ください。

(a) 元本変動リスク

投資信託は預貯金と異なります。本ファンドは、値動きのある有価証券等に投資しますので、基準価額が変動します。また、為替の変動により損失を被ることがあります。したがって、ご投資家の皆さまの投資元金は保証されているものではなく、基準価額の下落により、損失を被り、投資元金が割り込むことがあります。信託財産に生じた損益はすべてご投資家の皆さまに帰属します。主なリスクとして以下のものがあげられます。

1．新成長国債券投資に伴うリスク

一般に新成長国は、先進国と比較し以下のものを含むリスクがあると考えられます。

社会・政治体制・経済の安定性の欠如

専制政治

軍の政治・経済への介入

クーデター、内乱

社会的騒乱

隣国との関係の悪化

民族紛争、宗教紛争、人種的対立

財産権の不十分な保護、財産の没収・国有化

市場が小規模であることによる非流動性

証券の保管に関する制限

財務・会計情報の入手が困難であることによる投資判断の困難性

決済システムの未発達・未整備

相対的に高い為替変動リスク

このような投資環境にあるため、発行国における有事等（経済危機、政治不安、デフォルト、重大な政策変更や資産凍結を含む規制の導入、自然災害、戦争など）の際には、本来想定している運用ができない場合も考えられ、その結果、本ファンドの資産価値に大きな影響を与える可能性があります。本ファンドが投資対象とする新成長国債券は、先進国が発行する債券と比較して高いリスクを有しているといえます。

本ファンドが投資対象とする新成長国の市場は、一般的に流動性が低く、市場環境やその国の政治状況によってはアジア通貨危機で見られたように投資資金を日本円に戻すのに日数がかかる場合があります。その結果、解約代金の支払日が一部解約申込日から起算して5営業日を超える場合があります。また、大量の解約申込があり信託財産中の流動性の高い証券を売却するだけでは解約代金を捻出しきれないような場合など、状況によっては、解約のお申込みを受け付けない場合もあります。

2．債券の価格変動リスク

債券の市場価格は、金利が上昇すると下落し、金利が低下すると上昇します。

金利の変動による債券価格の変化の度合い（リスク）は、債券の満期までの期間が長ければ長いほど、大きくなる傾向があります。

3．債券の信用リスク

債券への投資に際しては、債券の発行体により利息や元本の支払いがなされない、もしくは滞ること等（これを債務不履行といいます。）の信用リスクを伴います。一般に、発行体の信用度は第三者機関による格付けで表されますが、格付けが低いほど債務不履行の可能性が高いことを意味します。発行体の債務不履行が生じた場合、債券価格は大きく下落する傾向があるほか、投資した資金を回収できないことがあります。

一般的に、新成長国債券は、先進国が発行する債券よりも、債務不履行の可能性は高く、価格変動幅も大きいと考えられます。

4．為替変動リスク

本ファンドは外貨建ての債券を主要な投資対象とし、実質外貨建資産については、原則として対円で為替ヘッジは行いません。したがって、本ファンドへの投資には為替変動リスクが伴います。

為替レートは短期間に大幅に変動することがあります。為替レートは一般に、外国為替市場の需給、世界各国への投資メリットの差異、金利の変動その他のさまざまな国際的要因により決定されます。また、為替レートは、各国政府・中央銀行による介入、通貨管理その他の政策によっても変動する可能性があります。

本ファンドでは、米ドル建て債券以外にも新成長国の自国通貨建て債券に投資することがあるため、先進国の通貨建て債券と比較して、相対的に高い為替変動リスクを有することがあります。

5．取引先に関するリスク

有価証券の貸付、為替取引、スワップ取引、先物取引、余資運用等において、相手先の決済不履行リスクや信用リスクが伴います。

6．デリバティブ取引のリスク

本ファンドは債券関連のデリバティブに投資することがあります。デリバティブの運用には、他の運用手法に比べてより大きく価格が変動する可能性、流動性を欠く可能性、証拠金を積むことによるリスク等さまざまなリスクが伴います。これらの運用手法は、ヘッジ目的に限らず、投資収益を上げる目的でも用いられることがあります。実際の価格変動が委託会社や投資顧問会社の見通しと異なった場合には、本ファンドが損失を被るリスクを伴います。

7．市場の閉鎖等に伴うリスク

金融商品市場および外国為替市場は、世界的な経済事情の急変またはその国における天災地変、政変、経済事情の変化もしくは政策の変更等の諸事情により閉鎖されることがあります。これにより本ファンドの運用が影響を被り、基準価額の下落につながる可能性があります。

(b) 流動性リスクに関わる留意点

大量の解約が発生し短期間で解約資金を手当てする必要性が生じた場合や主たる取引市場において市場環境が急変した場合等には、一時的に組入資産の流動性が低下し、市場実勢より大幅に安い価格で売却せざるを得ないことや取引量が限られてしまうことがあります。これらは、基準価額が下落する要因となり、換金のお申込みを制限する可能性、換金代金のお支払が遅延する可能性もあります。なお、解約資金を手当てするため、資金借入れの指図を行った場合、当該借入金の利息は信託財産から支払われます。

(c) 資産規模に関わる留意点

本ファンドの資産規模によっては、本書で説明するような投資が効率的にできない場合があります。その場合には、適切な資産規模の場合と比較して収益性が劣る可能性があります。

(d) ファミリーファンド方式に関わる留意点

本ファンドは、ファミリーファンド方式で運用を行います。そのため、本ファンドが投資対象とするマザーファンドを投資対象とする他のベビーファンドに追加設定・解約等に伴う資金変動等があり、その結果、マザーファンドにおいて売買等が生じた場合等には、本ファンドの基準価額に影響が及ぶ可能性があります。

(e) 繰上償還に関わる留意点

委託会社は、信託契約の一部を解約することにより、受益権の総口数が30億口を下回ることとなった場合等には、受託銀行と協議のうえ、必要な手続を経て、この信託を終了させることができます。また、この信託契約を解約することが受益者のために有利であると認めるとき、または正当な理由があるときは、受託銀行と合意のうえ、必要な手続を経て、信託契約を解約し、信託を終了させることができます。繰上償還された場合には、申込手数料は返還されません。

(f) 外国口座税務コンプライアンス法（FATCA）に関わる留意点

2014年6月30日より後に行われる米国源泉の利子または配当（および同様の支払い）の本ファンドに対する支払いおよび2016年12月31日より後に行われる米国源泉の利子もしくは配当を生じうる財産の売却その他の処分による総受取額の本ファンドに対する一定の支払いは、30%の源泉徴収税の対象となります。ただし、本ファンドが米国内国歳入庁（以下「IRS」といいます。）との間で源泉徴収契約を締結すること、本ファンドが一定の受益者から一定の情報を取得すること、本ファンドがかかる情報のうち一定の情報をIRSに開示すること等の要件が満たされる場合には、源泉徴収税の対象とはなりません。本ファンドがかかる源泉徴収税の対象とならない保証はありません。受益者は、この源泉徴収税について考えられる影響についてご自身の税務顧問にご相談ください。

<外国口座税務コンプライアンス法（FATCA）について>

外国口座税務コンプライアンス法（Foreign Account Tax Compliance Act）（以下「FATCA」といいます。）として知られる米国の源泉徴収規定により、外国金融機関またはその他の外国事業体に対する（i）2014年6月30日より後に行われる、定額または確定可能額の米国源泉の所得の1年に一度または定期的な一定の支払い、（ii）2016年12月31日より後に行われる、米国源泉の利子または配当を生じうる財産の売却その他の処分による総受取額に帰せられる一定の支払い、および（iii）2016年12月31日より後に行われる、外国金融機関による一定の支払い（またはその一部）は、本ファンドがFATCAにおける各種報告要件を充足しない限り、30%の源泉徴収税の対象となります。米国は、日本の金融機関によるFATCAの実施に関して、日本政府との間で政府間協定（以下「日米政府間協定」といいます。）を締結しています。FATCAおよび日米政府間協定の下で、本ファンドは、この目的上、「外国金融機関」として扱われることが予想されます。本ファンドは、外国金融機関として、FATCAを遵守するには、IRSに登録して、IRSとの間で、特に以下の要件を本ファンドに義務付ける内容の契約（以下「FFI契約」といいます。）を締結する必要があります。

1. 受益者が「特定米国人」（すなわち、免税事業体および一定のその他の者を除く米国連邦所得税法上の米国人）および（一定の場合）特定米国人により所有される非米国人（以下「米国所有外国事業体」といいます。）に該当するか否かを判断するために、一定の受益者に関する情報を取得し、確認すること
2. FATCAを遵守していない受益者の情報（まとめて）、特定米国人の情報および米国所有外国事業体の情報を1年に一度IRSに報告すること
3. 特定米国人、米国所有外国事業体またはFATCAを遵守していない外国金融機関であって、本ファンドから報告義務のある額の支払いを受ける既存の口座保有者からの同意の取得を試み、一定の当該保有者の口座情報をIRSに報告すること、新規口座については、かかる同意の取得を口座開設の条件とすること

本ファンドがFFI契約を締結してこれを遵守することができる保証はなく、本ファンドがこの30%の源泉徴収税を免除される保証もありません。

各受益者は、本ファンドへの投資により、当該受益者の税務上の居住国・地域の税務当局が、本ファンドから、直接または間接的かを問わず、条約、政府間協定等の規定に従い、当該受益者に関する情報の提供を受ける可能性があることをご認識ください。これに関し、本ファンドが特定米国人および米国所有外国事業体である受益者に関する情報を1年に一度報告する義務に加えて、IRSは、日米租税条約に基づき、FATCAを遵守していない受益者に関する情報を日本の財務大臣に請求することができます。

受益者は、この源泉徴収税について考えられる影響についてご自身の税務顧問にご相談ください。

(g) 法令・税制・会計等の変更可能性に関わる留意点

法令・税制・会計等は変更される可能性があります。

(h) その他の留意点

収益分配金、一部解約金、償還金の支払いはすべて販売会社を通じて行われます。それぞれの場合においてその金額が販売会社に対して支払われた後は、委託会社は受益者への支払いについての責任を負いません。

委託会社は、販売会社とは別法人であり、委託会社は設定・運用について、販売会社は販売（お買付代金の預り等を含みます。）について、それぞれ責任を有し、互いに他について責任を有しません。

(2) 投資リスクに対する管理体制

運用チームとは独立したリスク管理専任部門がファンドのリスク管理を行います。リスク管理専任部門では、運用チームと独立した立場で、運用チームにより構築されたポジションのリスク水準をモニタリングし、各運用チーム、委託会社のリスク検討委員会に報告します。

リスク検討委員会は、委託会社の関係各部署の代表から構成されており、リスク管理専任部門からの報告事項等（ファンドの運営に大きな影響を与えると判断された流動性に関する事項を含みます。）に対して、必要な報告聴取、調査、検討、決定等を月次で行います。また、リスク検討委員会は、流動性リスク管理の適切な実施の確保や流動性リスク管理態勢について監督します。

委託会社では、流動性リスク管理に関する規程を定めファンドの組入資産モニタリングを実施するとともに、緊急時対応策の策定・検証などを行います。

（注1） リスク管理とは、ポートフォリオのリスクを監視し、一定水準に管理することをめざしたものであり、必ずしもリスクの低減を目的とするものではありません。

（注2） 上記リスク管理体制は、将来変更される場合があります。

(3) 参考情報

下記は過去の実績であり、将来の成果を保証するものではありません。

本ファンドの年間騰落率および 分配金再投資基準価額の推移



本ファンドと他の代表的な 資産クラスとの騰落率の比較



年間騰落率は各月末における直近1年間の騰落率を表示したものです。

グラフは、本ファンドと代表的な資産クラスを定量的に比較できるように作成したものです。

すべての資産クラスが本ファンドの投資対象とは限りません。

上記のグラフは、過去5年間の各月末における直近1年間の騰落率の平均値・最大値・最小値を表示したものです。

各資産クラスの指数

日本株：東証株価指数（TOPIX）（配当込み）

先進国株：MSCIコクサイ・インデックス（配当込み、円ベース）

新興国株：MSCIエマージング・マーケット・インデックス（配当込み、円ベース）

日本国債：NOMURA-BPI国債

先進国債：FTSE世界国債インデックス（除く日本、円ベース）

新興国債：JPモルガン・ガバメント・ボンド・インデックス・エマージング・マーケット・グローバル・ダイバーシファイド（円ベース）

海外の指数は、為替ヘッジなしによる投資を想定して、円ベースの指数を採用しております。

本ファンドの分配金再投資基準価額および年間騰落率は、収益分配金（税引前）を分配時に再投資したものとみなして計算した基準価額および当該基準価額の年間騰落率が記載されており、実際の基準価額および実際の基準価額に基づいて計算した年間騰落率とは異なる場合があります。

4【手数料等及び税金】

(1)【申込手数料】

(a) 3.3%（税抜3%）を上限として販売会社がそれぞれ定める申込手数料率を取得申込日の翌営業日の基準価額に乗じて得た額が申込手数料となります。

詳しくは、販売会社にお問い合わせいただくか、申込手数料を記載した書面等をご覧ください。申込手数料は、お申込時にご負担いただきます。

申込手数料は、商品および投資環境に関する情報提供等、ならびに申込みに関する事務手続きの対価として販売会社が得る手数料です。

(b) 自動けいぞく投資契約に基づいて収益分配金を再投資する場合には、取得する口数について申込手数料はかかりません。

(2)【換金（解約）手数料】

換金（解約）請求には手数料はかかりません。

(3)【信託報酬等】

信託報酬の総額は、本ファンドの信託財産の計算期間を通じて毎日、本ファンドの信託財産の純資産総額に年率1.595%（税抜1.45%）を乗じて得た額とし、支払先の配分および役務の内容は以下のとおりです。販売会社間における配分については、販売会社の取扱いにかかる純資産総額に応じて決められます。

支払先	役務の内容	各販売会社の取扱いに係る純資産総額			
		100億円以下の部分	100億円超300億円以下の部分	300億円超500億円以下の部分	500億円超の部分
委託会社	ファンドの運用、受託銀行への指図、基準価額の算出、目論見書・運用報告書等の作成等	年率0.77% (税抜0.7%)	年率0.77% (税抜0.7%)	年率0.77% (税抜0.7%)	年率0.77% (税抜0.7%)
販売会社	購入後の情報提供、運用報告書等各種書類の送付、分配金・換金代金・償還金の支払い業務等	年率0.715% (税抜0.65%)	年率0.737% (税抜0.67%)	年率0.759% (税抜0.69%)	年率0.77% (税抜0.7%)
受託銀行	ファンドの財産の管理、委託会社からの指図の実行等	年率0.11% (税抜0.1%)	年率0.088% (税抜0.08%)	年率0.066% (税抜0.06%)	年率0.055% (税抜0.05%)

なお、委託会社の報酬には投資顧問報酬が含まれます。投資顧問報酬の信託財産からの直接的な支払いは行いません。

信託報酬は日々計上され、ファンドの基準価額に反映されます。なお、毎計算期末または信託終了のとき信託財産中から支払われます。委託会社および販売会社の報酬は本ファンドから委託会社に対して支払われ、販売会社の報酬は委託会社より販売会社に対して支払われます。受託銀行の報酬は本ファンドから受託銀行に対して支払われます。

(4)【その他の手数料等】

本ファンドから支払われる費用には以下のものがあります（ただし、これらに限定されるものではありません。）。

(a) 株式等の売買委託手数料、先物取引やオプション取引等に要する費用

(b) 外貨建資産の保管費用

(c) 借入金の利息、受託銀行等の立替えた立替金の利息

(d) 信託財産に関する租税

(e) その他信託事務の処理等に要する諸費用（監査法人等に支払うファンドの監査に係る費用、法律顧問・税務顧問への報酬、印刷費用、郵送費用、公告費用、格付費用等を含みます。また、マザーファンドに関連して

生じた諸費用のうちマザーファンドにおいて負担せずかつ委託会社の合理的判断により本ファンドに関連して生じたと認めるものを含みます。）

上記(a)から(d)記載の費用・税金については、ファンドより実費として間接的にご負担いただきますが、運用状況等により変動するものであり、事前に料率、上限額等を表示することができません。また、委託会社は、上記(e)記載の諸費用の支払いを信託財産のために行い、その金額をあらかじめ合理的に見積もったうえで、信託財産の純資産総額の年率0.05%相当額を上限として定率で日々計上し、本ファンドより受領します。ただし、委託会社は、信託財産の規模等を考慮して、信託の設定時または中に、随時かかる諸費用の定率を見直し、0.05%を上限としてこれを変更することができます。

上記(e)記載の諸費用の額は、本ファンドの計算期間を通じて毎日、前営業日の信託財産の純資産総額に応じて計上されます。かかる諸費用は、毎計算期末または信託終了のとき、信託財産中から委託会社に対して支払われます。

(5) 【課税上の取扱い】

収益分配時・換金時・償還時に受益者が負担する税金は本書提出日現在、以下のとおりです。ただし、税法が改正された場合には、下記の内容が変更になることがあります。税金の取扱いの詳細については、税務専門家等にご確認されることをお勧めします。

個人の受益者の場合^{*1}

時期	項目	税金
収益分配時	所得税および地方税	普通分配金 × 20.315% ^{*2}
換金時 (解約請求による場合)	所得税および地方税	譲渡益 × 20.315% ^{*2}
償還時	所得税および地方税	譲渡益 × 20.315% ^{*2}

*1 法人の受益者の場合については、後記「収益分配金の課税について」「換金時および償還時の課税について」をご覧ください。

*2 詳しくは、後記「収益分配金の課税について」「換金時および償還時の課税について」をご覧ください。

上記のほか、申込手数料に対する消費税等相当額をご負担いただきます。

元本払戻金（特別分配金）は投資元本の一部払戻しとみなされ、非課税扱いとなります。

なお、外国での組入有価証券の取引には、当該外国において税金または費用が課せられることがあります。外国税額控除の適用となった場合には、収益分配時の税金が軽減される場合があります。また、信託報酬および売買委託手数料その他信託財産から支払われる費用等について消費税等が課せられる場合には、当該消費税等相当額は信託財産により負担されます。

本ファンドは、課税上、株式投資信託として取扱われます。公募株式投資信託は、少額投資非課税制度（NISA）の適用対象です。

少額投資非課税制度「愛称：NISA（ニーサ）」をご利用の場合

少額投資非課税制度（NISA）をご利用の場合、販売会社で非課税口座を開設するなど、一定の条件に該当する方を対象に、一定額の範囲で新たに購入した公募株式投資信託などから生じる配当所得および譲渡所得が一定期間非課税となります。詳しくは、販売会社にお問い合わせください。

NISAの非課税期間内に信託期間が終了（繰上償還を含む）した場合、制度上、本ファンドで利用した非課税投資額（NISA枠）を再利用することはできません。

< 個別元本について >

個別元本とは、追加型株式投資信託について、受益者毎の信託時の受益権の価額等（申込手数料および当該申込手数料に係る消費税等相当額は含まれません。）をいい、税法上の元本（個別元本）にあたります。

受益者が同一ファンドの受益権を複数回取得した場合、個別元本は、当該受益者が追加信託を行うつど当該受益者の受益権口数で加重平均することにより算出されます。

ただし、同一ファンドを複数の販売会社で取得する場合には販売会社毎に、個別元本の算出が行われます。また、同一販売会社であっても複数支店等で同一ファンドを取得する場合は当該支店等毎に、「一般コース」と「自動けいぞく投資コース」の両コースで取得する場合はコース別に、個別元本の算出が行われる場合があります。

受益者が元本払戻金（特別分配金）を受取った場合、収益分配金発生時にその個別元本から当該元本払戻金（特別分配金）を控除した額が、その後の当該受益者の個別元本となります。（「元本払戻金（特別分配金）」については、下記の< 収益分配金の課税について >をご覧ください。）

< 収益分配金の課税について >

追加型株式投資信託の収益分配金には、課税扱いとなる「普通分配金」と、非課税扱いとなる「元本払戻金（特別分配金）」（受益者毎の元本の一部払戻しに相当する部分）の区分があります。

受益者が収益分配金を受け取る際、当該収益分配金落ち後の基準価額が当該受益者の個別元本と同額の場合または当該受益者の個別元本を上回っている場合には、当該収益分配金の全額が普通分配金となり、当該収益分配金落ち後の基準価額が当該受益者の個別元本を下回っている場合には、その下回る部分の額が元本払戻金（特別分配金）となり、当該収益分配金から当該元本払戻金（特別分配金）を控除した額が普通分配金となります。

なお、受益者が元本払戻金（特別分配金）を受取った場合、収益分配金発生時にその個別元本から当該元本払戻金（特別分配金）を控除した額が、その後の当該受益者の個別元本となります。

個人の受益者に対する課税

個人の受益者が支払いを受ける収益分配金のうち課税扱いとなる普通分配金については、原則として20%（所得税15%、地方税5%）の税率による源泉分離課税が行われ、確定申告は不要です。しかしながら、確定申告により、総合課税（配当控除の適用なし）または申告分離課税のいずれかを選択することもできます。

なお、以下の期間においては適用される税率が異なります。

- ・2014年1月1日以後2037年12月31日まで：20.315%（所得税15.315%、地方税5%）

所得税法上課税対象となるのは普通分配金のみであり、元本払戻金（特別分配金）は課税されません。

収益分配金について上場株式等の配当等として確定申告を行う場合（申告分離課税を選択した場合に限ります。）、他の上場株式等の配当所得（申告分離課税を選択したものに限ります。）および譲渡所得等ならびに特定公社債等（公募公社債投資信託を含みます。）の利子所得等および譲渡所得等との損益通算が可能です。

法人の受益者に対する課税

法人の受益者が支払いを受ける収益分配金のうち課税扱いとなる普通分配金については、原則として15%（所得税15%）の税率で源泉徴収され法人の受取額となります。

なお、以下の期間においては適用される税率が異なります。

- ・2014年1月1日以後2037年12月31日まで：15.315%（所得税15.315%）

所得税法上課税対象となるのは普通分配金のみであり、元本払戻金（特別分配金）は課税されません。

< 換金時および償還時の課税について >

個人の受益者に対する課税

換金時および償還時の譲渡益が課税対象となり、原則として20%（所得税15%、地方税5%）の税率による申告分離課税が適用されます。

なお、以下の期間においては適用される税率が異なります。

- ・2014年1月1日以後2037年12月31日まで：20.315%（所得税15.315%、地方税5%）

譲渡益が発生し課税される場合は、源泉徴収選択口座を用いなければ、源泉徴収は行われず、確定申告が必要となります。また、買取差損益および解約（償還）差損益を含めて上場株式等の譲渡損が発生した場合は、確定申告を行うことにより、他の上場株式等の配当所得（申告分離課税を選択したものに限りま

す。)および譲渡所得等ならびに特定公社債等(公募公社債投資信託を含みます。)の利子所得等および譲渡所得等との損益通算が可能です。

法人の受益者に対する課税

換金時および償還時の個別元本超過額については、原則として15%(所得税15%)の税率で源泉徴収され法人の受取額となります。

なお、以下の期間においては適用される税率が異なります。

- ・2014年1月1日以後2037年12月31日まで：15.315%(所得税15.315%)

5【運用状況】

(1)【投資状況】

(2022年5月31日現在)

資産の種類	国/地域	時価合計(円)	投資比率(%)
親投資信託受益証券	日本	4,642,782,862	100.06
現金・預金・その他の資産(負債控除後)	-	2,828,544	0.06
合計(純資産総額)	-	4,639,954,318	100.00

(注) 投資比率とは、ファンドの純資産総額に対する当該資産の時価比率をいいます。

参考情報

<新成長国債券マザーファンド>

(2022年5月31日現在)

資産の種類	国/地域	時価合計(円)	投資比率(%)
国債証券	バミューダ	29,299,030	0.16
	フィリピン	160,209,396	0.85
	インドネシア	560,527,085	2.99
	アルゼンチン	213,946,058	1.14
	メキシコ	386,662,315	2.06
	ブラジル	143,562,667	0.77
	チリ	352,194,551	1.88
	トルコ	685,122,861	3.65
	エクアドル	368,637,063	1.97
	エジプト	572,212,735	3.05
	ガーナ	195,737,965	1.04
	コロンビア	596,142,319	3.18
	ハンガリー	66,790,710	0.36
	ヨルダン	45,075,431	0.24
	ケニア	203,693,637	1.09
	モロッコ	225,244,536	1.20
	パキスタン	157,499,421	0.84
	ペルー	229,071,202	1.22
	南アフリカ	425,759,046	2.27
	スリランカ	108,070,209	0.58
	トリニダードトバゴ	24,177,842	0.13
	チュニジア	25,917,383	0.14
	ウルグアイ	39,128,250	0.21
	ベネズエラ	708,360	0.00
	ロシア	79,700,760	0.42
	ドミニカ	582,645,922	3.11
	グアテマラ	309,620,580	1.65
	コスタリカ	157,337,629	0.84
	ジャマイカ	106,691,794	0.57
	ザンビア	85,939,163	0.46
	コートジボアール	258,209,595	1.38
	ルーマニア	521,520,303	2.78
ナイジェリア	575,163,362	3.07	

（2022年5月31日現在）

資産の種類	国/地域	時価合計（円）	投資比率（％）
	パラグアイ	412,220,552	2.20
	エルサルバドル	127,999,409	0.68
	レバノン	44,359,853	0.24
	パナマ	224,761,105	1.20
	パプアニューギニア	27,728,938	0.15
	カタール	331,946,909	1.77
	ウクライナ	201,706,783	1.08
	アラブ首長国連邦	86,307,606	0.46
	セルビア	32,359,537	0.17
	オマーン	662,012,336	3.53
	ウズベキスタン	26,002,591	0.14
	イラク	81,812,244	0.44
	バーレーン	453,623,085	2.42
	ガボン共和国	73,789,984	0.39
	サウジアラビア	316,755,626	1.69
	セネガル共和国	152,324,752	0.81
	アンゴラ	295,349,924	1.57
	アルメニア共和国	31,393,661	0.17
	アゼルバイジャン	120,960,526	0.64
	ベナン共和国	112,737,446	0.60
	カメルーン共和国	72,418,710	0.39
	エチオピア連邦	18,435,716	0.10
	ホンジュラス	15,649,313	0.08
	北マケドニア共和国	35,674,329	0.19
	モンゴル国	57,107,876	0.30
	モザンビーク	24,619,044	0.13
	タジキスタン	17,321,171	0.09
	小計	12,549,598,206	66.92
地方債証券	ブラジル	24,266,522	0.13
特殊債券	メキシコ	228,667,909	1.22
	ブラジル	68,728,894	0.37
	ベネズエラ	80,272,281	0.43
	国際機関	307,004,682	1.64
	アラブ首長国連邦	159,293,376	0.85

（2022年5月31日現在）

資産の種類	国/地域	時価合計（円）	投資比率（％）
	ウズベキスタン	23,483,264	0.13
	小計	867,450,406	4.63
社債券	日本	24,004,583	0.13
	イギリス	22,547,011	0.12
	マレーシア	113,381,231	0.60
	オランダ	12,532,027	0.07
	タイ	97,919,191	0.52
	ルクセンブルク	17,857,710	0.10
	インドネシア	212,199,121	1.13
	メキシコ	533,050,268	2.84
	ブラジル	135,113,297	0.72
	チリ	85,340,082	0.46
	トルコ	86,968,369	0.46
	インド	210,776,483	1.12
	ガーナ	24,424,005	0.13
	イスラエル	58,856,643	0.31
	ペルー	101,189,803	0.54
	南アフリカ	225,080,171	1.20
	ロシア	58,976,600	0.31
	中国	316,322,009	1.69
	ドミニカ	55,530,956	0.30
	ルーマニア	59,141,608	0.32
	ベトナム	24,897,260	0.13
	パナマ	99,914,612	0.53
	カザフスタン	136,526,021	0.73
	カタール	168,182,192	0.90
	ウクライナ	41,255,574	0.22
	アラブ首長国連邦	285,935,528	1.52
	バーレーン	44,306,972	0.24
	クウェート	35,038,351	0.19
	サウジアラビア	35,626,354	0.19
	アゼルバイジャン	27,725,092	0.15
	小計	3,350,619,124	17.87

（2022年5月31日現在）

資産の種類	国/地域	時価合計（円）	投資比率（％）
現金・預金・その他の資産（負債控除後）	-	1,962,543,560	10.45
合計（純資産総額）	-	18,754,477,818	100.00

（注） 投資比率とは、ファンドの純資産総額に対する当該資産の時価比率をいいます。

（2）【投資資産】

【投資有価証券の主要銘柄】

（2022年5月31日現在）

順位	国/地域	種類	銘柄名	数量又は 額面総額	帳簿価額 単価 （円）	帳簿価額 金額 （円）	評価額 単価 （円）	評価額 金額 （円）	投資 比率 （％）
1	日本	親投資信託受益証券	新成長国債券マザーファンド	1,466,728,648	3.1019	4,549,650,351	3.1654	4,642,782,862	100.06

種類別及び業種別投資比率（2022年5月31日現在）

種類	投資比率（％）
親投資信託受益証券	100.06
合計	100.06

（注） 投資比率とは、ファンドの純資産総額に対する当該資産の時価比率をいいます。

参考情報

<新成長国債券マザーファンド>

(2022年5月31日現在)

順位	国/地域	種類	銘柄名	数量又は 額面総額	帳簿価額 単価 (円)	帳簿価額 金額 (円)	評価額 単価 (円)	評価額 金額 (円)	利率 (%)	償還期限	投資 比率 (%)
1	オマーン	国債証券	OMAN GOV INTERNT 5.625%	2,280,000	12,564.58	286,472,424	12,917.15	294,511,191	5.625	2028/1/17	1.57
2	エクアドル	国債証券	SINK REP OF ECUADOR 0.5%	2,899,233	8,103.67	234,944,365	8,219.86	238,312,996	1	2035/7/31	1.27
3	国際機関	特殊債券	EASTERN & SOUTHERN 4.875	1,780,000	12,709.97	226,237,583	12,654.80	225,255,473	4.875	2024/5/23	1.20
4	コロンビア	国債証券	REPUBLIC COLOMBIA 4.5%	1,655,000	11,481.20	190,013,951	11,845.80	196,048,034	4.5	2029/3/15	1.05
5	ドミニカ	国債証券	DOMINICAN REP 6.875%	1,390,000	13,237.68	184,003,787	13,237.68	184,003,787	6.875	2026/1/29	0.98
6	バーレーン	国債証券	KINGDOM BAHRAIN 5.625%	1,560,000	11,044.49	172,294,047	11,653.48	181,794,408	5.625	2034/5/18	0.97
7	コートジボ アール	国債証券	SINK IVORY COAST 5.25%	1,420,000	11,811.19	167,719,012	12,078.10	171,509,134	5.25	2030/3/22	0.91
8	トルコ	国債証券	REP OF TURKEY 6.125%	1,500,000	10,816.11	162,241,742	11,060.51	165,907,747	6.125	2028/10/24	0.88
9	カタール	国債証券	STATE OF QATAR 4.4%	1,230,000	12,436.37	152,967,351	13,141.52	161,640,758	4.4	2050/4/16	0.86
10	トルコ	国債証券	REPUBLIC OF TURKEY 8.6%	1,150,000	12,372.26	142,281,048	12,612.65	145,045,576	8.6	2027/9/24	0.77
11	ブラジル	国債証券	REPUBLIC OF BRAZIL 4.5%	1,180,000	11,965.99	141,198,795	12,166.32	143,562,667	4.5	2029/5/30	0.77
12	コロンビア	国債証券	REPUBLIC OF COLOMBIA 5%	1,370,000	9,305.64	127,487,295	9,894.60	135,556,112	5	2045/6/15	0.72
13	ケニア	国債証券	SINK REP OF KENYA 7%	1,170,000	10,769.63	126,004,787	11,474.79	134,255,101	7	2027/5/22	0.72
14	バーレーン	国債証券	KINGDOM BAHRAIN 7.375%	1,000,000	12,903.53	129,035,352	13,412.36	134,123,686	7.375	2030/5/14	0.72
15	グアテマラ	国債証券	REPUBLIC OF GUAT 4.5%	1,040,000	12,490.85	129,904,936	12,530.92	130,321,619	4.5	2026/5/3	0.69
16	ペルー	国債証券	REPUBLIC OF PERU 2.78%	1,450,000	8,308.00	120,466,116	8,868.92	128,599,438	2.78	2060/12/1	0.69
17	サウジアラ ビア	国債証券	SAUDI INTL BOND 4.5%	1,010,000	12,147.89	122,693,765	12,628.68	127,549,719	4.5	2060/4/22	0.68
18	エジプト	国債証券	ARAB REP OF EGYPT 5.875%	1,300,000	8,990.72	116,879,442	9,792.03	127,296,504	5.875	2031/2/16	0.68
19	ルーマニア	国債証券	ROMANIA 2%	1,230,000	10,020.31	123,249,911	10,016.01	123,196,959	2	2033/4/14	0.66
20	アゼルバイ ジャン	国債証券	SINK REP OF AZER 3.5%	1,100,000	11,024.45	121,269,031	10,996.41	120,960,526	3.5	2032/9/1	0.64
21	チリ	国債証券	REPUBLIC OF CHILE 3.1%	1,290,000	8,848.89	114,150,730	9,369.74	120,869,736	3.1	2061/1/22	0.64
22	ドミニカ	国債証券	DOMINICAN REP 8.625% (SI)	865,000	13,654.36	118,110,258	13,718.47	118,664,766	8.625	2027/4/20	0.63
23	オマーン	国債証券	OMAN INTERNTL BOND 6.25%	860,000	12,708.81	109,295,820	13,269.73	114,119,721	6.25	2031/1/25	0.61
24	エジプト	国債証券	ARAB REP OF EGYPT 7.625%	1,090,000	9,487.54	103,414,186	10,385.01	113,196,609	7.625	2032/5/29	0.60
25	カタール	社債券	QATAR PETROLEUM 3.125%	1,030,000	10,299.26	106,082,475	10,832.14	111,571,066	3.125	2041/7/12	0.59
26	ナイジェリ ア	国債証券	REP OF NIGERIA 8.375%	960,000	11,026.06	105,850,176	11,506.84	110,465,736	8.375	2029/3/24	0.59
27	インドネシ ア	国債証券	INDONESIA REP 3.75%	770,000	14,243.52	109,675,126	14,157.42	109,012,156	3.75	2028/6/14	0.58
28	サウジアラ ビア	国債証券	SAUDI INT BOND 3.25%	1,040,000	9,936.27	103,337,260	10,449.11	108,670,796	3.25	2051/11/17	0.58
29	アルゼンチ ン	国債証券	SINK ARGENTINA 0.125%	3,048,992	3,448.84	105,155,130	3,519.36	107,305,142	1.125	2035/7/9	0.57
30	エジプト	国債証券	ARAB REP OF EGYPT 6.588%	980,000	10,224.74	100,202,524	10,945.92	107,270,101	6.588	2028/2/21	0.57

種類別及び業種別投資比率（2022年5月31日現在）

種類	投資比率（％）
国債証券	66.92
地方債証券	0.13
特殊債券	4.63
社債券	17.87
合計	89.54

（注） 投資比率とは、ファンドの純資産総額に対する当該資産の時価比率をいいます。

【投資不動産物件】

（2022年5月31日現在）

該当事項はありません。

参考情報

<新成長国債マザーファンド>

（2022年5月31日現在）

該当事項はありません。

【その他投資資産の主要なもの】

(2022年5月31日現在)

該当事項はありません。

参考情報

<新成長国債券マザーファンド>

有価証券先物取引等

(2022年5月31日現在)

資産の種類	地域	取引所	資産の名称	買建 / 売建	数量	通貨	帳簿価額	帳簿価額 (円)	評価額金額	評価額金額 (円)	投資 比率 (%)
債券先物 取引	アメリカ	シカゴ商品取引所	CBT 10U 2209	買建	22	米ドル	2,844,117.06	364,644,248	2,850,375	365,446,579	1.95
	アメリカ	シカゴ商品取引所	CBT 10Y 2209	買建	75	米ドル	8,997,041.23	1,153,510,656	9,010,546.85	1,155,242,212	6.16
	アメリカ	シカゴ商品取引所	CBT 2Y 2209	買建	31	米ドル	6,541,608.8	838,699,664	6,549,234.37	839,677,338	4.48
	アメリカ	シカゴ商品取引所	CBT 20Y 2209	買建	44	米ドル	6,203,981.51	795,412,469	6,201,250	795,062,262	4.24
	アメリカ	シカゴ商品取引所	CBT 30Y 2209	買建	5	米ドル	789,906.12	101,273,864	790,156.25	101,305,933	0.54
	アメリカ	シカゴ商品取引所	CBT 5Y 2209	買建	105	米ドル	11,882,294.89	1,523,429,028	11,898,632.78	1,525,523,709	8.13
	ドイツ	ユーレックス・ドイツ金融先物取引所	BOBL 2209	売建	11	ユーロ	1,382,684.82	190,478,661	1,382,700	190,480,752	1.02
	ドイツ	ユーレックス・ドイツ金融先物取引所	BUND10Y 2209	売建	36	ユーロ	5,510,830.32	759,171,984	5,511,240	759,228,422	4.05
	ドイツ	ユーレックス・ドイツ金融先物取引所	BUXL 2209	売建	3	ユーロ	528,835.86	72,852,428	530,880	73,134,029	0.39
	ドイツ	ユーレックス・ドイツ金融先物取引所	SCHATZ 2209	売建	6	ユーロ	657,101.72	90,522,333	657,120	90,524,851	0.48

(注1) 投資比率とは、ファンドの純資産総額に対する当該銘柄の時価比率をいいます。

(注2) 評価額は、計算日に知りうる直近の日の、主たる取引所の発表する清算値段または最終相場で評価しております。2つ以上の取引所に上場されていて、かつ当該取引所相互間で反対売買が可能な先物取引については、取引量を勘案して評価を行う取引所を決定しております。

(3) 【運用実績】

【純資産の推移】

2022年5月31日及び同日前1年以内における各月末ならびに下記特定期間末の純資産の推移は次の通りです。

期別	純資産総額 (百万円) (分配落)	純資産総額 (百万円) (分配付)	1口当たり純 資産額(円) (分配落)	1口当たり純 資産額(円) (分配付)
第15特定期間末 (2012年11月19日)	14,124	14,172	0.7289	0.7314
第16特定期間末 (2013年5月17日)	14,768	14,808	0.9186	0.9211
第17特定期間末 (2013年11月18日)	11,914	11,972	0.8187	0.8227
第18特定期間末 (2014年5月19日)	10,584	10,633	0.8636	0.8676
第19特定期間末 (2014年11月17日)	10,662	10,706	0.9771	0.9811
第20特定期間末 (2015年5月18日)	9,492	9,530	0.9958	0.9998
第21特定期間末 (2015年11月17日)	8,181	8,214	0.9860	0.9900
第22特定期間末 (2016年5月17日)	7,129	7,161	0.9001	0.9041
第23特定期間末 (2016年11月17日)	6,799	6,830	0.8910	0.8950
第24特定期間末 (2017年5月17日)	6,936	6,965	0.9574	0.9614
第25特定期間末 (2017年11月17日)	6,670	6,698	0.9568	0.9608
第26特定期間末 (2018年5月17日)	5,865	5,892	0.8746	0.8786
第27特定期間末 (2018年11月19日)	5,388	5,413	0.8390	0.8430
第28特定期間末 (2019年5月17日)	5,291	5,316	0.8587	0.8627
第29特定期間末 (2019年11月18日)	5,429	5,454	0.8607	0.8647
第30特定期間末 (2020年5月18日)	5,041	5,068	0.7533	0.7573
第31特定期間末 (2020年11月17日)	5,568	5,595	0.8217	0.8257
第32特定期間末 (2021年5月17日)	5,457	5,483	0.8323	0.8363
第33特定期間末 (2021年11月17日)	5,172	5,196	0.8465	0.8505
第34特定期間末 (2022年5月17日)	4,551	4,575	0.7542	0.7582
2021年5月末日	5,494	-	0.8401	-
6月末日	5,477	-	0.8479	-
7月末日	5,218	-	0.8373	-
8月末日	5,247	-	0.8457	-
9月末日	5,192	-	0.8403	-
10月末日	5,202	-	0.8479	-
11月末日	5,013	-	0.8207	-
12月末日	5,091	-	0.8360	-
2022年1月末日	4,899	-	0.8097	-
2月末日	4,625	-	0.7636	-
3月末日	4,737	-	0.7837	-
4月末日	4,717	-	0.7817	-
5月末日	4,639	-	0.7690	-

(注) 表中の末日とはその月の最終営業日を指します。

【分配の推移】

期	期間	1口当たりの分配金 (円)
第15特定期間	2012年5月18日～2012年11月19日	0.0150
第16特定期間	2012年11月20日～2013年5月17日	0.0150
第17特定期間	2013年5月18日～2013年11月18日	0.0240
第18特定期間	2013年11月19日～2014年5月19日	0.0240
第19特定期間	2014年5月20日～2014年11月17日	0.0240
第20特定期間	2014年11月18日～2015年5月18日	0.0240
第21特定期間	2015年5月19日～2015年11月17日	0.0240
第22特定期間	2015年11月18日～2016年5月17日	0.0240
第23特定期間	2016年5月18日～2016年11月17日	0.0240
第24特定期間	2016年11月18日～2017年5月17日	0.0240
第25特定期間	2017年5月18日～2017年11月17日	0.0240
第26特定期間	2017年11月18日～2018年5月17日	0.0240
第27特定期間	2018年5月18日～2018年11月19日	0.0240
第28特定期間	2018年11月20日～2019年5月17日	0.0240
第29特定期間	2019年5月18日～2019年11月18日	0.0240
第30特定期間	2019年11月19日～2020年5月18日	0.0240
第31特定期間	2020年5月19日～2020年11月17日	0.0240
第32特定期間	2020年11月18日～2021年5月17日	0.0240
第33特定期間	2021年5月18日～2021年11月17日	0.0240
第34特定期間	2021年11月18日～2022年5月17日	0.0240

【収益率の推移】

期	期間	収益率（％）
第15特定期間	2012年5月18日～2012年11月19日	11.6
第16特定期間	2012年11月20日～2013年5月17日	28.1
第17特定期間	2013年5月18日～2013年11月18日	8.3
第18特定期間	2013年11月19日～2014年5月19日	8.4
第19特定期間	2014年5月20日～2014年11月17日	15.9
第20特定期間	2014年11月18日～2015年5月18日	4.4
第21特定期間	2015年5月19日～2015年11月17日	1.4
第22特定期間	2015年11月18日～2016年5月17日	6.3
第23特定期間	2016年5月18日～2016年11月17日	1.7
第24特定期間	2016年11月18日～2017年5月17日	10.1
第25特定期間	2017年5月18日～2017年11月17日	2.4
第26特定期間	2017年11月18日～2018年5月17日	6.1
第27特定期間	2018年5月18日～2018年11月19日	1.3
第28特定期間	2018年11月20日～2019年5月17日	5.2
第29特定期間	2019年5月18日～2019年11月18日	3.0
第30特定期間	2019年11月19日～2020年5月18日	9.7
第31特定期間	2020年5月19日～2020年11月17日	12.3
第32特定期間	2020年11月18日～2021年5月17日	4.2
第33特定期間	2021年5月18日～2021年11月17日	4.6
第34特定期間	2021年11月18日～2022年5月17日	8.1

(4) 【設定及び解約の実績】

下記特定期間中の設定及び解約の実績ならびに当該特定期間末の発行済み口数は次の通りです。

期	期間	設定口数（口）	解約口数（口）	発行済み口数（口）
第15特定期間	2012年5月18日～2012年11月19日	33,719,785	3,766,154,238	19,376,943,583
第16特定期間	2012年11月20日～2013年5月17日	547,629,397	3,847,982,076	16,076,590,904
第17特定期間	2013年5月18日～2013年11月18日	112,141,943	1,635,265,223	14,553,467,624
第18特定期間	2013年11月19日～2014年5月19日	86,805,855	2,384,198,383	12,256,075,096
第19特定期間	2014年5月20日～2014年11月17日	191,204,061	1,535,030,506	10,912,248,651
第20特定期間	2014年11月18日～2015年5月18日	92,772,570	1,472,036,624	9,532,984,597
第21特定期間	2015年5月19日～2015年11月17日	82,735,549	1,318,010,854	8,297,709,292
第22特定期間	2015年11月18日～2016年5月17日	52,016,454	428,399,581	7,921,326,165
第23特定期間	2016年5月18日～2016年11月17日	134,943,144	424,935,323	7,631,333,986
第24特定期間	2016年11月18日～2017年5月17日	162,137,306	548,475,544	7,244,995,748
第25特定期間	2017年5月18日～2017年11月17日	192,536,817	465,729,579	6,971,802,986
第26特定期間	2017年11月18日～2018年5月17日	173,281,967	438,119,711	6,706,965,242
第27特定期間	2018年5月18日～2018年11月19日	121,639,348	406,337,459	6,422,267,131
第28特定期間	2018年11月20日～2019年5月17日	116,185,626	376,449,663	6,162,003,094
第29特定期間	2019年5月18日～2019年11月18日	439,391,475	292,864,215	6,308,530,354
第30特定期間	2019年11月19日～2020年5月18日	704,680,357	321,224,366	6,691,986,345
第31特定期間	2020年5月19日～2020年11月17日	401,140,107	316,681,123	6,776,445,329
第32特定期間	2020年11月18日～2021年5月17日	254,764,005	473,758,474	6,557,450,860
第33特定期間	2021年5月18日～2021年11月17日	135,809,615	582,949,817	6,110,310,658
第34特定期間	2021年11月18日～2022年5月17日	131,406,118	207,806,065	6,033,910,711

(参考) 運用実績

最新の運用実績は委託会社のホームページまたは販売会社でご確認いただけます。

下記は過去の実績であり、将来の成果を保証するものではありません。

基準価額・純資産の推移

2012年6月1日～2022年5月31日



- 分配金再投資基準価額および期間別騰落率(分配金再投資)は、収益分配金(税引前)を分配時に再投資したものとみなして計算したものです。
- 基準価額および分配金再投資基準価額は、1万口当たりの値です。

分配の推移(1万口当たり、税引前)

決算日	21/6/17	21/7/19	21/8/17	21/9/17	21/10/18	21/11/17	21/12/17	22/1/17	22/2/17	22/3/17	22/4/18	22/5/17	直近1年累計	設定来累計
分配金	40円	40円	40円	40円	40円	40円	40円	40円	40円	40円	40円	40円	480円	9,765円

- 運用状況によっては、分配金の金額が変わる場合、あるいは分配金が支払われない場合があります。

主要な資産の状況

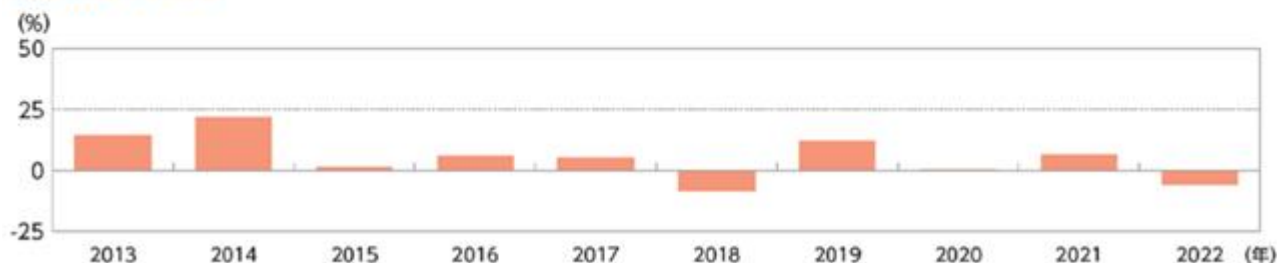
組入上位銘柄

	銘柄名	通貨	償還日	格付け ^(注)	クーポン	比率
1	オマーン政府国際債券	米ドル	2028/ 1 /17	BB-/Ba3	5.625%	1.6%
2	エクアドル国債	米ドル	2035/ 7 /31	B-/Caa3	1.000%	1.3%
3	東部・南部アフリカ貿易開発銀行	米ドル	2024/ 5 /23	NR/Baa3	4.875%	1.2%
4	コロンビア国債	米ドル	2029/ 3 /15	BB+/Baa2	4.500%	1.0%
5	ドミニカ共和国国債	米ドル	2026/ 1 /29	BB-/Ba3	6.875%	1.0%
6	パーレーン国債	米ドル	2034/ 5 /18	B+/B2	5.625%	1.0%
7	コートジボワール国債	ユーロ	2030/ 3 /22	BB-/Ba3	5.250%	0.9%
8	トルコ国債	米ドル	2028/10/24	B+/B2	6.125%	0.9%
9	カタール国債	米ドル	2050/ 4 /16	AA-/Aa3	4.400%	0.9%
10	トルコ国債	米ドル	2027/ 9 /24	B+/B2	8.600%	0.8%

(注) 上記格付けは、S&P(左)とムーディーズ(右)の格付けを表記しています。NAは格付け機関からの開示がないことを表しています。

*マザーファンドに基づくデータであり、比率は対純資産総額です。上記のファンドの直接利回り、最終利回りは、費用、税金、信託報酬控除前のものです。また、実際の投資家利回りとは異なります。

年間収益率の推移



- 本ファンドの収益率は、収益分配金(税引前)を分配時に再投資したものとみなして計算しています。
- 2022年は年初から運用実績作成基準日までの収益率を表示しています。
- 本ファンドにベンチマークはありません。

2022年5月31日現在

基準価額・純資産総額

基準価額	7,690円
純資産総額	46.4億円

期間別騰落率

(分配金再投資)

期間	ファンド
1ヵ月	-1.10%
3ヵ月	2.30%
6ヵ月	-3.40%
1年	-2.91%
3年	6.77%
5年	7.48%
設定来	142.10%

ポートフォリオ情報*

加重平均クーポン	4.69%
平均格付け	BB
ファンドのデュレーション	7.34年
参考指標のデュレーション	7.01年
直接利回り	5.74%
最終利回り	9.19%

地域別比率*



第2【管理及び運営】

1【申込（販売）手続等】

(1) 受益権の取得申込者は、販売会社において取引口座を開設のうえ、お買付のお申込みを行うものとします。お買付のお申込みは、販売会社所定の方法により、毎営業日^{*1}受け付けます。毎営業日の午後3時^{*2}までに、お買付のお申込みが行われかつ当該お申込みの受付に係る販売会社所定の事務手続が完了したものを当日の申込分とします。当日の受付終了後のお申込みについては、翌営業日のお取扱いとします。

*1 英国証券取引所もしくはニューヨーク証券取引所の休業日またはロンドンの銀行もしくはニューヨークの銀行の休業日（以下「ロンドンまたはニューヨークの休業日」といいます。）に該当する場合には、販売会社の営業日であっても、お買付のお申込みはお受けいたしません。なお、収益分配金の再投資に係る追加信託金のお申込みに関し、「ロンドンまたはニューヨークの休業日」においてもこれを受け付けるものとします。

*2 販売会社によっては午後3時より前に受付を締め切る場合がありますので、販売会社にご確認ください。

(2) 収益分配金の受取方法により、収益分配時に収益分配金を受取る「一般コース」、収益分配金が税金を差引かれた後自動的に無手数料で再投資される「自動けいぞく投資コース」がありますので、どちらかのコースをお選びいただくこととなります（ただし、販売会社によっては、どちらか一方のみのお取扱いとなる場合があります。）。一度お選びいただいたコースは原則として途中で変更することはできません。

「自動けいぞく投資コース」をお申込みの場合、お買付に際して、本ファンドに係る「自動けいぞく投資契約」（販売会社によっては名称が異なる場合があります。）を販売会社との間で結んでいただきます。なお、販売会社によっては、自動けいぞく投資契約を結んだ場合であっても、収益分配金の受取りをご希望の方は、再投資を中止することを申出することができます。詳しくは販売会社にお問い合わせください。

(3) お買付価額は、取得申込日の翌営業日の基準価額とします。また、お申込みには申込手数料および当該申込手数料に係る消費税等相当額がかかります。ただし、自動けいぞく投資契約に基づいて収益分配金を再投資する場合は、各計算期間終了日の基準価額とします。最新の基準価額は販売会社または下記の照会先で入手可能です。

ゴールドマン・サックス・アセット・マネジメント株式会社

電話 : 03 (6437) 6000 (受付時間: 営業日の午前9時から午後5時まで)

ホームページ・アドレス: www.gsam.co.jp

また、原則として、日本経済新聞（朝刊）の「オープン基準価格」欄に、基準価額が掲載されます（略称：「花ポンド」）。

(4) お買付単位は、販売会社が別途定める単位とします。詳しくは販売会社にお問い合わせください。販売会社については、上記(3)の照会先までお問い合わせください。

自動けいぞく投資契約に基づいて収益分配金を再投資する場合は、1口の整数倍をもって取得のお申込みに応じます。

(5) お買付代金はお申込みの販売会社にお支払いください。お買付代金の払込期日は販売会社によって異なります。詳しくは販売会社にお問い合わせください。

(6) 金融商品取引所における取引の停止、外国為替取引の停止その他合理的な事情（コンピューターの誤作動等により決済が不能となった場合、基準価額の計算が不能となった場合、計算された基準価額の正確性に合理的な疑いが生じた場合等を含みます。）があると委託会社が判断したときは、販売会社は、受益権の取得申込みの受付を中止することおよびすでに受付けた取得申込みを取消することができます。

2【換金（解約）手続等】

(1) ご換金（解約）のお申込みは、毎営業日^{*1}受け付けます。毎営業日の午後3時^{*2}までに、ご換金のお申込みが行われかつ当該お申込みの受付に係る販売会社所定の事務手続が完了したものを当日の申込分とします。当日の受付終了後のお申込みについては、翌営業日のお取扱いとします。ご換金場所は販売会社の本・支店、営業所です。

*1 「ロンドンまたはニューヨークの休業日」を除きます。

*2 販売会社によっては午後3時より前に受付を締め切る場合がありますので、販売会社にご確認ください。

(2) 受益者は、販売会社が別途定める単位をもって一部解約の実行を請求することができます。詳しくは販売会社にお問い合わせください。販売会社については、下記(4)の照会先までお問い合わせください。

(3) 一部解約の価額は、一部解約の実行の請求日の翌営業日の基準価額とします。手取額は、当該基準価額から換金にかかる税金を差引いた金額となります。

詳しくは、「第1 ファンドの状況 4 手数料等及び税金 (5) 課税上の取扱い」をご覧ください。

(4) 本ファンドの基準価額は毎営業日算出されます。最新の基準価額は販売会社または下記の照会先で入手可能です。

ゴールドマン・サックス・アセット・マネジメント株式会社

電話 : 03 (6437) 6000 (受付時間: 営業日の午前9時から午後5時まで)

ホームページ・アドレス: www.gsam.co.jp

また、原則として、日本経済新聞(朝刊)の「オープン基準価格」欄に、基準価額が掲載されます(略称:「花ボンド」)。

(5) 一部解約代金は、受益者による一部解約の実行の請求日から起算して、原則として5営業日目から販売会社を通じて受益者に支払われます。

(6) 信託財産の資金管理を円滑に行うため、1顧客1日当たり3億円以上の大口のご換金は制限することがあります。詳しくは販売会社にお問い合わせください。

(7) 委託会社は、金融商品取引所における取引の停止、外国為替取引の停止その他合理的な事情(コンピューターの誤作動等により決済が不能となった場合、基準価額の計算が不能となった場合、計算された基準価額の正確性に合理的な疑いが生じた場合等を含みます。)があるときは、上記の一部解約の実行の請求の受付を中止することおよびすでに受付けた一部解約の実行の請求を保留または取消することができます。この場合、受益者は当該受付中止または保留以前に行った当日の一部解約の実行の請求を撤回できます。ただし、受益者がその一部解約の実行の請求を撤回しない場合には、当該受益権の一部解約の価額は、当該受付中止または保留を解除した後の最初の基準価額の計算日を一部解約の実行の請求日として上記に準じて計算された価額とします。

(8) 信託約款の変更を行う場合においてその内容の変更が重大な場合に、後記「第2 管理及び運営 3 資産管理等の概要 (5) その他 b. 約款変更」に定める期間内に異議を述べた受益者は、投資信託法に定めるところにより、販売会社を通じ、受託銀行に対し、自己に帰属する受益権を本ファンドの信託財産をもって公正な価額で買取るべき旨を請求することができます。後記「第2 管理及び運営 3 資産管理等の概要 (5) その他 a. 信託の終了」に規定する信託契約の解約を行う場合において所定の期間内に異議を述べた受益者についても同様です。

3【資産管理等の概要】

(1)【資産の評価】

本ファンド1万口当たりの純資産総額(以下「基準価額」といいます。)は、本ファンドの信託財産の純資産総額をその時の受益権総口数で除して得た額の1万口当たりの額です。「信託財産の純資産総額」とは、信託財産に属する資産(受入担保金代用有価証券および借入有価証券を除きます。)を法令および一般社団法人投資信託協会規則に従って時価評価して得た信託財産の資産総額から負債総額を控除した金額をいいます。なお、外貨建資産の円換算については、原則としてわが国における計算日の対顧客電信売買相場の仲値によって計算します。予約為替の評価は、原則としてわが国における計算日の対顧客先物売買相場の仲値によるものとします。

本ファンドの基準価額は毎営業日算出されます。最新の基準価額は販売会社または下記の照会先で入手可能です。

ゴールドマン・サックス・アセット・マネジメント株式会社

電話 : 03 (6437) 6000 (受付時間: 営業日の午前9時から午後5時まで)

ホームページ・アドレス: www.gsam.co.jp

また、原則として、日本経済新聞(朝刊)の「オープン基準価格」欄に、基準価額が掲載されます(略称:「花ボンド」)。年2回(5月および11月)の決算時および償還時に、期中の運用経過のほか信託財産の内容などを記載した交付運用報告書を作成し、販売会社を通じてお渡しいたします。

運用報告書(全体版)は、委託会社のホームページに掲載されます。ただし、受益者から運用報告書(全体版)の交付請求があった場合には、交付します。

委託会社が設定・運用を行うファンドについては、通常、月次で運用経過について記載したレポートが作成されています。最新のレポートは、販売会社または上記のホームページにおいて入手可能です。

(2)【保管】

該当事項はありません。

(3)【信託期間】

本ファンドの信託期間は2005年6月2日から開始し、期限はありません。ただし、下記「(5) その他 a. 信託の終了」の場合には、信託は終了します。

(4) 【計算期間】

本ファンドの計算期間は、毎月18日から翌月17日までとすることを原則とします。なお、第1計算期間は2005年6月2日から2005年7月19日までです。以上にかかわらず、この原則により各計算期間終了日に該当する日が休業日のとき、各計算期間終了日は該当日以降の営業日で該当日に最も近い日とし、その翌日より次の計算期間が開始されるものとします。ただし、最終計算期間の終了日は、信託期間の終了日までとします。

(5) 【その他】

a. 信託の終了

(a) 受益権総口数の減少に伴う繰上償還

委託会社は、信託契約の一部を解約することにより、本ファンドの受益権の総口数が30億口を下回るようになった場合には、受託銀行と協議のうえ、あらかじめ監督官庁に届け出ることにより、信託契約を解約し、信託を終了させることができます。

委託会社は、かかる事項について、あらかじめ、これを公告し、かつ、知られたる受益者に対して書面を交付します。ただし、すべての受益者に対して書面を交付したときは、原則として、公告を行いません。繰上償還を行う場合は、下記(b)に定める受益者異議手続を準用します。

公告を行う場合は、日本経済新聞に掲載します。

(b) その他の事由による信託の終了

監督官庁より信託契約の解約の命令を受けたとき、委託会社の登録取消、解散、業務廃止のとき（ただし、監督官庁が信託契約に関する委託者の業務を他の投資信託委託会社に引き継ぐことを命じたときは、信託は、下記b.に記載する受益者の異議により約款変更ができない場合を除き、当該投資信託委託会社と受託銀行との間において存続します。）、受託銀行が信託業務を営む銀行でなくなったとき（ただし、他の信託銀行が受託者の業務を引き継ぐときを除きます。）、受託銀行の辞任または解任に際し委託会社が新受託者を選任できないときは（新受託者の選任を行う場合は、下記b.に定める手続を準用します。）、委託会社は、あらかじめ監督官庁に届出のうえ、信託契約を解約し、信託を終了させます。なお、受託銀行は、委託会社の承諾を受けて受託者の任務を辞任することができます。受託銀行が受託者を辞任したときは、委託会社は新受託者を選任します。また、委託会社は信託約款に定める場合で、受益者の利益のため必要と認めるときは、法令に従い受託銀行を解任することができます。

また、委託会社は、信託期間中において、信託契約を解約することが受益者のため有利であると認めるとき、または正当な理由があるときは、受託銀行と合意のうえ、信託契約を解約し、信託を終了させることができます。この場合において、委託会社は、あらかじめ、解約しようとする旨を監督官庁に届け出ます。委託会社は、かかる事項について、あらかじめ、解約しようとする旨を公告し、かつ、その旨を記載した書面を信託契約に係る知られたる受益者に対して交付します。ただし、信託契約に係るすべての受益者に対して書面を交付したときは、原則として、公告を行いません。かかる公告および書面には、受益者で異議のある者は一定の期間内に委託会社に対して異議を述べるべき旨を付記します。なお、一定の期間は1ヵ月を下らないものとします。かかる一定の期間内に異議を述べた受益者の受益権の口数が受益権の総口数の2分の1を超えるときは、信託契約の解約をしません。委託会社は、信託契約の解約をしないこととしたときは、解約しない旨およびその理由を公告し、かつ、これらの事項を記載した書面を知られたる受益者に対して交付します。ただし、すべての受益者に対して書面を交付したときは、原則として、公告を行いません。以上は、信託財産の状態に照らし、真にやむを得ない事情が生じている場合であって、一定の期間が1ヵ月を下らずにその公告および書面の交付を行うことが困難な場合には適用しません。

公告を行う場合は、日本経済新聞に掲載します。

b. 約款変更

委託会社は、監督官庁の命令があったとき、受益者の利益のため必要と認めるとき、または正当な理由があるときは、受託銀行と合意のうえ、信託約款を変更することができ、あらかじめ、変更しようとする旨およびその内容を監督官庁に届け出ます。

委託会社は、変更事項のうち、その内容が重大なものについて、あらかじめ、変更しようとする旨およびその内容を公告し、かつ、これらの事項を記載した書面を信託約款に係る知られたる受益者に対して交付します。ただし、信託約款に係るすべての受益者に対して書面を交付したときは、原則として、公告を行いません。かかる公告および書面には、受益者で異議のある者は一定の期間内に委託会社に対して異議を述べるべき旨を付記します。なお、一定の期間は1ヵ月を下らないものとします。当該一定の期間内に異議を述べた受益者の受益権の口数が受益権の総口数の2分の1を超えるときは、信託約款の変更をしません。

委託会社は、信託約款の変更をしないこととしたときは、変更しない旨およびその理由を公告し、かつ、これらの事項を記載した書面を知られたる受益者に対して交付します。ただし、すべての受益者に対して書面を交付したときは、原則として、公告を行いません。

公告を行う場合は、日本経済新聞に掲載します。

c. 反対者の買取請求権

上記 a. に規定する信託契約の解約または上記 b. に規定する信託約款の変更を行う場合において、上記 a. または上記 b. の一定の期間内に委託会社に対して異議を述べた受益者は、販売会社を通じ、受託銀行に対し、自己に帰属する受益権を、信託財産をもって公正な価額で買取るべき旨を請求することができます。

d. 関係法人との契約の更改等

(a) 募集・販売契約

委託会社と販売会社との間の募集・販売契約は、当事者の別段の意思表示のない限り、1年ごとに自動的に更新されます。募集・販売契約は、当事者間の合意により変更することができます。

(b) 投資顧問契約

委託会社と投資顧問会社との間の投資顧問契約には期限の定めがありません。投資顧問契約は、当事者間の合意により変更することができます。投資顧問会社が法律に違反した場合、信託約款の違反となる運用の指図に関する権限の行使をした場合、本ファンドに重大な損失を生ぜしめた場合、またはその他の理由により委託会社が必要と認める場合には、委託会社は、運用の指図に関する権限の委託を中止し、または本ファンドに関する投資顧問契約上のサービスの中止または変更を投資顧問会社に対して求めることができます。

e. 委託会社の事業の譲渡および承継に伴う取扱い

委託会社は、投資信託委託会社の事業の全部または一部を譲渡することがあり、これに伴い、信託契約に関する事業を譲渡することがあります。

委託会社は、分割により事業の全部または一部を承継させることがあり、これに伴い、信託契約に関する事業を承継させることがあります。

f. 信託業務の委託等

受託銀行は、委託会社と協議のうえ、信託業務の一部について、信託業法第22条第1項に定める信託業務の委託をするときは、以下に掲げる基準のすべてに適合するもの（受託銀行の利害関係人を含みます。）を委託先として選定します。

- ・委託先の信用力に照らし、継続的に委託業務の遂行に懸念がないこと
- ・委託先の委託業務に係る実績等に照らし、委託業務を確実に処理する能力があると認められること
- ・委託される信託財産に属する財産と自己の固有財産その他の財産とを区分する等の管理を行う体制が整備されていること
- ・内部管理に関する業務を適正に遂行するための体制が整備されていること

受託銀行は、上記に定める委託先の選定にあたっては、当該委託先が上記に掲げる基準に適合していることを確認するものとします。

上記にかかわらず、受託銀行は、次に掲げる業務（裁量性のないものに限り、）を、受託銀行および委託会社が適当と認める者（受託銀行の利害関係人を含みます。）に委託することができるものとします。

- ・信託財産の保存に係る業務
 - ・信託財産の性質を変えない範囲内において、その利用または改良を目的とする業務
 - ・委託会社のみ指図により信託財産の処分およびその他の信託の目的の達成のために必要な行為に係る業務
 - ・受託銀行が行う業務の遂行にとって補助的な機能を有する行為
- 保管費用は、受益者の負担とし、信託財産中より支払います。

g. 混蔵寄託

金融機関または証券会社（金融商品取引法第28条第1項に規定する第一種金融商品取引業を行う者および外国の法令に準拠して設立された法人でこの者に類する者をいいます。以下本 g. において同じ。）から、売買代金および償還金等について円貨で約定し円貨で決済する取引により取得した外国において発行された譲渡性預金証書またはコマース・ペーパーは、当該金融機関または証券会社が保管契約を締結した保管機関に当該金融機関または証券会社の名義で混蔵寄託できるものとします。

h. 信託財産の登記等および記載等の留保等

信託の登記または登録をすることができる信託財産については、信託の登記または登録をすることとします。ただし、受託銀行が認める場合は、信託の登記または登録を留保することがあります。

上記ただし書きにかかわらず、受益者保護のために委託会社または受託銀行が必要と認めるときは、速やかに登記または登録をするものとします。

信託財産に属する旨の記載または記録をすることができる信託財産については、信託財産に属する旨の記載または記録をするとともに、その計算を明らかにする方法により分別して管理するものとします。ただし、受託銀行が認める場合は、その計算を明らかにする方法により分別して管理することがあります。

動産（金銭を除きます。）については、外形上区別することができる方法によるほか、その計算を明らかにする方法により分別して管理することがあります。

i . 有価証券売却等の指図

委託会社は、信託財産に属するマザーファンドの受益証券に係る信託契約の一部解約の請求および有価証券の売却等の指図ができます。

j . 再投資の指図

委託会社は、上記の一部解約の代金、売却代金、有価証券に係る償還金等、株式の清算分配金、有価証券等に係る利子等、株式の配当金およびその他の収入金を再投資することの指図ができます。

4【受益者の権利等】

(1) 収益分配金の受領権に関する内容および権利行使の手続

収益分配金は、原則として本ファンドの毎計算期間の終了日から起算して5営業日までに販売会社を通じて、毎計算期間の末日において振替機関等の振替口座簿に記載または記録されている受益者への支払いを開始します。

上記にかかわらず、自動けいぞく投資契約に基づいて収益分配金を再投資する受益者に対しては、受託銀行が委託会社の指定する預金口座等に払い込むことにより、原則として、毎計算期間終了日の翌営業日に、収益分配金が販売会社に交付されます。この場合、販売会社は、自動けいぞく投資契約に基づき、受益者に対し遅滞なく収益分配金の再投資にかかる受益権の取得の申込みに応じるものとします。当該取得申込みにより増加した受益権は、振替口座簿に記載または記録されます。

販売会社は、受益者が自己に帰属する受益権の全部もしくは一部の口数について、あらかじめ計算期間を指定し、上記の収益分配金の再投資にかかる受益権の取得申込を中止することを申し出た場合においては、上記にかかわらず、当該受益権に帰属する収益分配金を当該計算期間終了のつど受益者に支払うことができます。

受益者が、収益分配金について支払開始日から5年間その支払いを請求しないときは、その権利を失い、受託銀行から交付を受けた金銭は、委託会社に帰属します。

(2) 償還金の受領権に関する内容および権利行使の手続

償還金（信託終了時における信託財産の純資産総額を受益権総口数で除した額をいいます。以下同じ。）は、原則として信託終了日から起算して5営業日までに販売会社を通じて信託終了日において振替機関等の振替口座簿に記載または記録されている受益者への支払いを開始します。

受益者が、信託終了による償還金について支払開始日から10年間その支払いを請求しないときは、その権利を失い、受託銀行から交付を受けた金銭は、委託会社に帰属します。

(3) 一部解約金の受領権に関する内容および権利行使の手続

一部解約金の受領権に関する内容および権利行使の手続については、前記「第2 管理及び運営 2 換金（解約）手続等」をご覧ください。

一部解約金は、受益者による一部解約の実行の請求日から起算して、原則として5営業日目から販売会社を通じて受益者に支払います。

(4) 収益分配金、償還金および一部解約金の払い込みと支払いに関する受託銀行の免責

受託銀行は、収益分配金については支払開始日（一般コースの場合）および交付開始前（自動けいぞく投資コースの場合）までに、償還金については支払開始日までに、一部解約金については支払日までに、その全額を委託会社の指定する預金口座等に払い込みます。

受託銀行は、上記により委託会社の指定する預金口座等に収益分配金、償還金および一部解約金を払い込んだ後は、受益者に対する支払いにつき、その責に任じません。

(5) 委託会社の免責

収益分配金、償還金および一部解約金の受益者への支払いについては、当該販売会社に対する支払いをもって委託会社は免責されるものとします。かかる支払いがなされた後は、当該収益分配金、償還金および一部解約金は、源泉徴収されるべき税額（および委託会社が一定期間経過後販売会社より回収した金額があればその金額）を除き、受益者の計算に属する金銭となります。

販売会社が収益分配金、償還金および一部解約金の受益者への支払いを怠ったことにより委託会社が損害を被った場合には、委託会社に過失がない場合に限り、受託銀行の承諾を得て委託会社は信託財産よりその損害の賠償を受けることができます。

(6) 換金（解約）手続等

前記「第2 管理及び運営 2 換金（解約）手続等」をご覧ください。

第3【ファンドの経理状況】

(1) 本ファンドの財務諸表は、「財務諸表等の用語、様式及び作成方法に関する規則」（昭和38年大蔵省令第59号）並びに同規則第2条の2の規定により、「投資信託財産の計算に関する規則」（平成12年総理府令第133号）に基づき作成しております。

なお、財務諸表に掲載している金額は、円単位で表示しております。

(2) 本ファンドの計算期間は6ヵ月未満であるため、財務諸表は6ヵ月毎に作成しております。

(3) 本ファンドは、金融商品取引法第193条の2第1項の規定に基づき、当特定期間（2021年11月18日から2022年5月17日まで）の財務諸表について、PwCあらた有限責任監査法人による監査を受けております。

1【財務諸表】

【GS新成長国債券ファンド】

(1)【貸借対照表】

(単位：円)

	前期 (2021年11月17日現在)	当期 (2022年5月17日現在)
資産の部		
流動資産		
親投資信託受益証券	5,203,834,670	4,581,262,730
未収入金	9,889,660	1,268,819
流動資産合計	5,213,724,330	4,582,531,549
資産合計	5,213,724,330	4,582,531,549
負債の部		
流動負債		
未払収益分配金	24,441,242	24,135,642
未払解約金	9,889,660	1,268,819
未払受託者報酬	470,631	410,242
未払委託者報酬	6,353,488	5,538,268
その他未払費用	140,709	145,295
流動負債合計	41,295,730	31,498,266
負債合計	41,295,730	31,498,266
純資産の部		
元本等		
元本	6,110,310,658	6,033,910,711
剰余金		
期末剰余金又は期末欠損金()	937,882,058	1,482,877,428
(分配準備積立金)	148,668,707	86,661,926
元本等合計	5,172,428,600	4,551,033,283
純資産合計	5,172,428,600	4,551,033,283
負債純資産合計	5,213,724,330	4,582,531,549

（２）【損益及び剰余金計算書】

（単位：円）

	前期		当期	
	自	2021年5月18日 至 2021年11月17日	自	2021年11月18日 至 2022年5月17日
営業収益				
有価証券売買等損益		285,361,233		376,014,076
営業収益合計		285,361,233		376,014,076
営業費用				
受託者報酬		2,951,524		2,630,561
委託者報酬		39,845,416		35,512,540
その他費用		884,990		948,716
営業費用合計		43,681,930		39,091,817
営業利益又は営業損失（ ）		241,679,303		415,105,893
経常利益又は経常損失（ ）		241,679,303		415,105,893
当期純利益又は当期純損失（ ）		241,679,303		415,105,893
一部解約に伴う当期純利益金額の分配額又は一部解約に伴う当期純損失金額の分配額（ ）		13,863		2,414,628
期首剰余金又は期首欠損金（ ）		1,100,009,934		937,882,058
剰余金増加額又は欠損金減少額		92,019,810		38,908,479
当期一部解約に伴う剰余金増加額又は欠損金減少額		92,019,810		38,908,479
剰余金減少額又は欠損金増加額		21,156,680		25,915,126
当期追加信託に伴う剰余金減少額又は欠損金増加額		21,156,680		25,915,126
分配金		150,428,420		145,297,458
期末剰余金又は期末欠損金（ ）		937,882,058		1,482,877,428

(3)【注記表】

(重要な会計方針に係る事項に関する注記)

区分	前期	当期
	自 2021年5月18日 至 2021年11月17日	自 2021年11月18日 至 2022年5月17日
有価証券の評価基準及び評価方法	親投資信託受益証券 移動平均法に基づき、親投資信託受益証券の基準価額で評価しております。	親投資信託受益証券 同左

(重要な会計上の見積りに関する注記)

財務諸表の作成にあたって行った会計上の見積りが当特定期間の翌特定期間の財務諸表に重要な影響を及ぼすリスクは識別していないため、注記を省略しております。

(貸借対照表に関する注記)

区分	前期	当期
	(2021年11月17日現在)	(2022年5月17日現在)
1. 元本の推移		
期首元本額	6,557,450,860円	6,110,310,658円
期中追加設定元本額	135,809,615円	131,406,118円
期中一部解約元本額	582,949,817円	207,806,065円
2. 受益権の総数	6,110,310,658口	6,033,910,711口
3. 元本の欠損	純資産額が元本総額を下回っており、その差額は937,882,058円であります。	純資産額が元本総額を下回っており、その差額は1,482,877,428円であります。

（損益及び剰余金計算書に関する注記）

区分	前期	当期
	自 2021年 5月18日 至 2021年11月17日	自 2021年11月18日 至 2022年 5月17日
分配金の計算過程		
	2021年 5月18日から 2021年 6月17日までの計算期間	2021年11月18日から 2021年12月17日までの計算期間
費用控除後の配当等収益額	19,825,626円	13,578,668円
費用控除後・繰越欠損金補填後の有価証券売買等損益額	- 円	- 円
収益調整金額	286,067,199円	272,746,997円
分配準備積立金額	215,571,035円	147,164,120円
本ファンドの分配対象収益額	521,463,860円	433,489,785円
本ファンドの期末残存口数	6,486,302,430口	6,088,260,426口
10,000口当たり収益分配対象額	803円	711円
10,000口当たり分配金額	40円	40円
収益分配金金額	25,945,209円	24,353,041円
	2021年 6月18日から 2021年 7月19日までの計算期間	2021年12月18日から 2022年 1月17日までの計算期間
費用控除後の配当等収益額	14,308,102円	14,536,780円
費用控除後・繰越欠損金補填後の有価証券売買等損益額	- 円	- 円
収益調整金額	285,384,674円	272,488,582円
分配準備積立金額	206,980,864円	135,447,651円
本ファンドの分配対象収益額	506,673,640円	422,473,013円
本ファンドの期末残存口数	6,444,267,701口	6,069,769,156口
10,000口当たり収益分配対象額	786円	696円
10,000口当たり分配金額	40円	40円
収益分配金金額	25,777,070円	24,279,076円
	2021年 7月20日から 2021年 8月17日までの計算期間	2022年 1月18日から 2022年 2月17日までの計算期間
費用控除後の配当等収益額	13,027,557円	13,498,020円
費用控除後・繰越欠損金補填後の有価証券売買等損益額	- 円	- 円
収益調整金額	276,080,788円	272,318,279円
分配準備積立金額	188,021,803円	125,047,553円
本ファンドの分配対象収益額	477,130,148円	410,863,852円
本ファンドの期末残存口数	6,218,772,931口	6,056,674,337口
10,000口当たり収益分配対象額	767円	678円
10,000口当たり分配金額	40円	40円
収益分配金金額	24,875,091円	24,226,697円

区分	前期	当期
	自 2021年5月18日 至 2021年11月17日	自 2021年11月18日 至 2022年5月17日
	2021年8月18日から 2021年9月17日までの計算期間	2022年2月18日から 2022年3月17日までの計算期間
費用控除後の配当等収益額	18,955,771円	12,927,432円
費用控除後・繰越欠損金補填後の有価証券売買等損益額	- 円	- 円
収益調整金額	275,523,920円	271,843,681円
分配準備積立金額	174,823,431円	113,694,278円
本ファンドの分配対象収益額	469,303,122円	398,465,391円
本ファンドの期末残存口数	6,192,053,644口	6,039,073,132口
10,000口当たり収益分配対象額	757円	659円
10,000口当たり分配金額	40円	40円
収益分配金金額	24,768,214円	24,156,292円
	2021年9月18日から 2021年10月18日までの計算期間	2022年3月18日から 2022年4月18日までの計算期間
費用控除後の配当等収益額	18,510,572円	19,539,995円
費用控除後・繰越欠損金補填後の有価証券売買等損益額	- 円	- 円
収益調整金額	274,174,999円	272,096,941円
分配準備積立金額	167,743,846円	102,095,513円
本ファンドの分配対象収益額	460,429,417円	393,732,449円
本ファンドの期末残存口数	6,155,398,642口	6,036,677,542口
10,000口当たり収益分配対象額	748円	652円
10,000口当たり分配金額	40円	40円
収益分配金金額	24,621,594円	24,146,710円
	2021年10月19日から 2021年11月17日までの計算期間	2022年4月19日から 2022年5月17日までの計算期間
費用控除後の配当等収益額	13,158,276円	13,579,882円
費用控除後・繰越欠損金補填後の有価証券売買等損益額	- 円	- 円
収益調整金額	272,692,918円	272,221,753円
分配準備積立金額	159,951,673円	97,217,686円
本ファンドの分配対象収益額	445,802,867円	383,019,321円
本ファンドの期末残存口数	6,110,310,658口	6,033,910,711口
10,000口当たり収益分配対象額	729円	634円
10,000口当たり分配金額	40円	40円
収益分配金金額	24,441,242円	24,135,642円

(注) 上記の費用控除後の配当等収益額は本ファンドに帰属すべき親投資信託の配当等収益を含んでおります。

(金融商品に関する注記)

金融商品の状況に関する事項

区分	前期	当期
	自 2021年5月18日 至 2021年11月17日	自 2021年11月18日 至 2022年5月17日
1. 金融商品に対する取組方針	本ファンドは証券投資信託として、有価証券等への投資を信託約款に定める「運用の基本方針」に基づき行っております。	同左
2. 金融商品の内容及びそのリスク	本ファンドが保有する主な金融資産は親投資信託受益証券であり、売買目的で保有しております。 投資対象とする金融商品の主なリスクは価格が変動する事によって発生する市場リスク、金融商品の発行者や取引先等の経営・財務状況が悪化した場合に発生する信用リスク、及び金融商品の取引量が著しく乏しい場合に発生する流動性リスクがあります。	同左
3. 金融商品に係るリスク管理体制	コンプライアンス部門ならびにオペレーション部門では、運用チームから独立した立場で、法令や信託約款等に実際の売買取引が則っているか、また日々のポジションのモニタリングを行っております。 マーケット・リスク管理専任部門では、運用チームとは独立した立場で、運用チームにより構築されたポジションのリスク水準をモニタリングし、各運用チーム、リスク検討委員会に報告します。 リスク検討委員会は、法務部・コンプライアンス部を含む各部署の代表から構成されており、マーケット・リスク管理専任部門からの報告事項に対して、必要な報告聴取、調査、検討、決定等を月次で行います。	同左

金融商品の時価等に関する事項

区分	前期 自 2021年5月18日 至 2021年11月17日	当期 自 2021年11月18日 至 2022年5月17日
1. 貸借対照表計上額、時価及びこれらの差額	金融商品は時価で計上しているため記載を省略しております。	同左
2. 時価の算定方法	(1) 有価証券以外の金融商品 有価証券以外の金融商品については、短期間で決済され、時価は帳簿価額と近似しているため、当該帳簿価額を時価としております。 (2) 有価証券 「（重要な会計方針に係る事項に関する注記）」の「有価証券の評価基準及び評価方法」に記載しております。	(1) 有価証券以外の金融商品 同左 (2) 有価証券 同左
3. 金融商品の時価等に関する事項についての補足説明	金融商品の時価の算定においては一定の前提条件等を採用しているため、異なる前提条件等によった場合、当該価額が異なることもあります。	同左

(有価証券に関する注記)

売買目的有価証券

種類	前期 (2021年11月17日現在)	当期 (2022年5月17日現在)
	最終の計算期間の損益に含まれた評価差額 (円)	最終の計算期間の損益に含まれた評価差額 (円)
親投資信託受益証券	8,854,622	146,324,089
合計	8,854,622	146,324,089

(デリバティブ取引等に関する注記)

該当事項はありません。

(関連当事者との取引に関する注記)

該当事項はありません。

(1口当たり情報)

区分	前期 (2021年11月17日現在)	当期 (2022年5月17日現在)
1口当たり純資産額	0.8465円	0.7542円

(重要な後発事象に関する注記)

該当事項はありません。

(4)【附属明細表】

有価証券明細表

(ア)株式

該当事項はありません。

(イ)株式以外の有価証券

通貨	種類	銘柄	券面総額	評価額	備考
日本円	親投資信託 受益証券	新成長国債券マザーファンド	1,476,540,668	4,581,262,730	
合計			1,476,540,668	4,581,262,730	

デリバティブ取引及び為替予約取引の契約額等及び時価の状況表

該当事項はありません。

参考情報

本ファンドは、「新成長国債マザーファンド」受益証券を主要投資対象としており、貸借対照表の資産の部に計上された「親投資信託受益証券」は、すべて同親投資信託の受益証券です。

同親投資信託の状況は以下の通りです。

なお、以下に記載した情報は監査対象外であります。

(1) 貸借対照表

区分	注記 番号	(2021年11月17日現在)	(2022年5月17日現在)
		金額(円)	金額(円)
資産の部			
流動資産			
預金		561,951,778	1,395,436,762
コール・ローン		10,516,776	10,000,904
国債証券		12,364,866,141	12,184,343,825
地方債証券		26,663,347	24,585,478
特殊債券		1,066,948,559	868,420,959
社債券		3,965,024,815	3,314,017,636
派生商品評価勘定		122,018,795	128,743,868
未収入金		-	4,187,060
未収利息		232,108,077	251,281,912
前払費用		16,217,422	16,999,479
差入委託証拠金		90,756,750	66,630,137
流動資産合計		18,457,072,460	18,264,648,020
資産合計		18,457,072,460	18,264,648,020
負債の部			
流動負債			
派生商品評価勘定		34,965,200	71,822,244
未払金		296,190,273	107,100,410
未払解約金		22,188,026	1,268,819
未払利息		28	24
流動負債合計		353,343,527	180,191,497
負債合計		353,343,527	180,191,497
純資産の部			
元本等			
元本		5,403,837,736	5,828,690,201
剰余金			
期末剰余金又は期末欠損金()		12,699,891,197	12,255,766,322
元本等合計		18,103,728,933	18,084,456,523
純資産合計		18,103,728,933	18,084,456,523
負債純資産合計		18,457,072,460	18,264,648,020

(2) 注記表

(重要な会計方針に係る事項に関する注記)

区分	自 2021年5月18日 至 2021年11月17日	自 2021年11月18日 至 2022年5月17日
1. 有価証券の評価基準及び評価方法	<p>国債証券、地方債証券、特殊債券、社債券</p> <p>個別法に基づき、法令及び一般社団法人投資信託協会規則に従い、時価評価しております。</p>	<p>国債証券、地方債証券、特殊債券、社債券</p> <p>同左</p>
2. デリバティブの評価基準及び評価方法	<p>(1) 為替予約取引</p> <p>為替予約の評価は、原則として、わが国における対顧客先物売買相場の仲値によって計算しております。</p> <p>(2) 先物取引</p> <p>個別法に基づき、法令及び一般社団法人投資信託協会規則に従い、時価評価しております。</p>	<p>(1) 為替予約取引</p> <p>同左</p> <p>(2) 先物取引</p> <p>同左</p>
3. その他財務諸表作成のための基礎となる事項	<p>外貨建取引等の処理基準</p> <p>外貨建取引については、「投資信託財産の計算に関する規則」（平成12年総理府令第133号）第60条に基づき、取引発生時の外国通貨の額をもって記録する方法を採用しております。</p> <p>但し、同61条に基づき、外国通貨の売却時において、当該外国通貨に加えて、外貨建資産等の外貨基金勘定及び外貨建各損益勘定の前日の外貨建純資産額に対する当該売却外国通貨の割合相当額を当該外国通貨の売却時の外国為替相場等で円換算し、前日の外貨基金勘定に対する円換算した外貨基金勘定の割合相当の邦貨建資産等の外国投資勘定と、円換算した外貨基金勘定を相殺した差額を為替差損益とする計理処理を採用しております。</p>	<p>外貨建取引等の処理基準</p> <p>同左</p>

(重要な会計上の見積りに関する注記)

財務諸表の作成にあたって行った会計上の見積りが当計算期間の翌計算期間の財務諸表に重要な影響を及ぼすリスクは識別していないため、注記を省略しております。

(貸借対照表に関する注記)

区分	(2021年11月17日現在)	(2022年5月17日現在)
1. 元本の推移		
期首元本額	5,147,329,721円	5,403,837,736円
期中追加設定元本額	528,875,388円	595,979,523円
期中一部解約元本額	272,367,373円	171,127,058円
期末元本額	5,403,837,736円	5,828,690,201円
元本の内訳		
GS新成長国債券ファンド	1,553,290,750円	1,476,540,668円
FOFs用新興国債F(適格機関投資家限定)	3,850,546,986円	4,352,149,533円
2. 受益権の総数	5,403,837,736口	5,828,690,201口

（金融商品に関する注記）

金融商品の状況に関する事項

区分	自 2021年5月18日 至 2021年11月17日	自 2021年11月18日 至 2022年5月17日
1. 金融商品に対する取組方針	本ファンドは証券投資信託として、有価証券等への投資ならびにデリバティブ取引を信託約款に定める「運用の基本方針」に基づき行っております。	同左
2. 金融商品の内容及びそのリスク	<p>本ファンドが保有する主な金融資産は国債証券、地方債証券、特殊債券、社債券であり、売買目的で保有しております。</p> <p>デリバティブ取引には、通貨関連では為替予約取引、債券関連では先物取引、金利関連では先物取引が含まれております。デリバティブ取引は、信託財産に属する資産の効率的な運用に資するため、ならびに価格変動リスクを回避する目的で利用しています。</p> <p>投資対象とする金融商品の主なリスクは価格が変動する事によって発生する市場リスク、金融商品の発行者や取引先等の経営・財務状況が悪化した場合に発生する信用リスク、及び金融商品の取引量が著しく乏しい場合に発生する流動性リスクがあります。</p>	<p>本ファンドが保有する主な金融資産は国債証券、地方債証券、特殊債券、社債券であり、売買目的で保有しております。</p> <p>デリバティブ取引には、通貨関連では為替予約取引、債券関連では先物取引が含まれております。デリバティブ取引は、信託財産に属する資産の効率的な運用に資するため、ならびに価格変動リスクを回避する目的で利用しています。</p> <p>投資対象とする金融商品の主なリスクは価格が変動する事によって発生する市場リスク、金融商品の発行者や取引先等の経営・財務状況が悪化した場合に発生する信用リスク、及び金融商品の取引量が著しく乏しい場合に発生する流動性リスクがあります。</p>
3. 金融商品に係るリスク管理体制	<p>コンプライアンス部門ならびにオペレーション部門では、運用チームから独立した立場で、法令や信託約款等を実際の売買取引が則っているか、また日々のポジションのモニタリングを行っております。</p> <p>マーケット・リスク管理専任部門では、運用チームとは独立した立場で、運用チームにより構築されたポジションのリスク水準をモニタリングし、各運用チーム、リスク検討委員会に報告します。</p> <p>リスク検討委員会は、法務部・コンプライアンス部を含む各部署の代表から構成されており、マーケット・リスク管理専任部門からの報告事項に対して、必要な報告聴取、調査、検討、決定等を月次で行います。</p>	同左

金融商品の時価等に関する事項

区分	自 2021年5月18日 至 2021年11月17日	自 2021年11月18日 至 2022年5月17日
<p>1. 貸借対照表計上額、時価及びこれらの差額</p> <p>2. 時価の算定方法</p>	<p>金融商品は時価で計上しているため記載を省略しております。</p> <p>(1) 有価証券及びデリバティブ取引以外の金融商品 有価証券及びデリバティブ取引以外の金融商品については、短期間で決済され、時価は帳簿価額と近似しているため、当該帳簿価額を時価としております。</p> <p>(2) 有価証券 「（重要な会計方針に係る事項に関する注記）」の「有価証券の評価基準及び評価方法」に記載しております。なお、市場価格がない場合には、同種商品間の価格比較、同一銘柄の価格推移時系列比較、市場公表指標との整合分析等、定期的な状況確認を踏まえ、外部業者から入手する価格に基づく価額を時価としております。</p> <p>(3) デリバティブ取引 「（デリバティブ取引等に関する注記）」の「取引の時価等に関する事項」に記載しております。</p>	<p>同左</p> <p>(1) 有価証券及びデリバティブ取引以外の金融商品 同左</p> <p>(2) 有価証券 同左</p> <p>(3) デリバティブ取引 同左</p>
<p>3. 金融商品の時価等に関する事項についての補足説明</p>	<p>金融商品の時価の算定においては一定の前提条件等を採用しているため、異なる前提条件等によった場合、当該価額が異なることもあります。</p> <p>また、デリバティブ取引に関する契約額等は、あくまでもデリバティブ取引における名目的な契約額、又は計算上の想定元本であり、当該金額自体がデリバティブ取引のリスクの大きさを示すものではありません。</p>	<p>同左</p>

（有価証券に関する注記）

売買目的有価証券

種類	（2021年11月17日現在）	（2022年5月17日現在）
	当計算期間の損益に含まれた評価差額 （円）	当計算期間の損益に含まれた評価差額 （円）
国債証券	354,316,697	3,044,867,801
地方債証券	791,526	1,135,655
特殊債券	2,740,099	54,810,783
社債券	6,533,737	656,998,502
合計	364,382,059	3,757,812,741

（デリバティブ取引等に関する注記）

取引の時価等に関する事項

ヘッジ会計が適用されていないデリバティブ取引

(1) 債券関連

区分	種類	（2021年11月17日現在）				（2022年5月17日現在）			
		契約額等 （円）	うち 1年超 （円）	時価 （円）	評価損益 （円）	契約額等 （円）	うち 1年超 （円）	時価 （円）	評価損益 （円）
市場 取引	債券先物取引								
	買建	3,121,013,592	-	3,092,765,259	28,248,333	4,087,586,534	-	4,030,235,956	57,350,578
	売建	2,070,644,531	-	2,059,028,950	11,615,581	1,482,859,190	-	1,384,844,671	98,014,519
	合計	5,191,658,123	-	5,151,794,209	16,632,752	5,570,445,724	-	5,415,080,627	40,663,941

(2) 通貨関連

区分	種類	（2021年11月17日現在）				（2022年5月17日現在）			
		契約額等 （円）	うち 1年超 （円）	時価 （円）	評価損益 （円）	契約額等 （円）	うち 1年超 （円）	時価 （円）	評価損益 （円）
市場 取引 以外の 取引	為替予約取引								
	買建								
	米ドル	2,406,875,443	-	2,498,503,529	91,628,086	1,920,252,006	-	1,912,484,345	7,767,661
	ユーロ	30,345,890	-	29,931,523	414,367	-	-	-	-
	売建								
	米ドル	82,757,898	-	83,201,047	443,149	145,571,406	-	145,985,940	414,534
ユーロ	2,406,875,443	-	2,393,959,666	12,915,777	1,866,848,120	-	1,842,408,242	24,439,878	
合計		4,926,854,674	-	5,005,595,765	103,686,347	3,932,671,532	-	3,900,878,527	16,257,683

（注）時価の算定方法

・先物取引

- 1．先物取引の残高表示は、契約額によっております。
- 2．主たる取引所の発表する清算値段または最終相場で評価しております。2つ以上の取引所に上場されていて、かつ当該取引所相互間で反対売買が可能な先物取引について、取引量を勘案して評価を行う取引所を決定しております。

・為替予約取引

- 1．対顧客先物相場の仲値が発表されている外貨については、以下のように評価しております。
 - (1) 予約為替の受渡し日（以下「当該日」という。）の対顧客先物相場の仲値が発表されている場合は、当該予約為替は当該対顧客先物相場の仲値により評価しております。
 - (2) 当該日の対顧客先物相場が発表されていない場合は、以下の方法によっております。

当該日を超える対顧客先物相場が発表されている場合には、発表されている先物相場のうち当該日に最も近い前後二つの対顧客先物相場の仲値をもとに計算したレートにより評価しております。

当該日を超える対顧客先物相場が発表されていない場合には、当該日に最も近い発表されている対顧客先物相場の仲値により評価しております。
- 2．対顧客先物相場の仲値が発表されていない外貨については、対顧客相場の仲値により評価しております。

ヘッジ会計が適用されているデリバティブ取引

該当事項はありません。

（関連当事者との取引に関する注記）

該当事項はありません。

（1口当たり情報）

区分	（2021年11月17日現在）	（2022年5月17日現在）
1口当たり純資産額	3.3502円	3.1027円

（重要な後発事象に関する注記）

該当事項はありません。

(3) 附属明細表

有価証券明細表

(ア) 株式

該当事項はありません。

(イ) 株式以外の有価証券

通貨	種類	銘柄	券面総額	評価額	備考
米ドル	国債証券	ARAB REP OF EGYPT 5.875%	1,300,000.00	911,625.00	
		ARAB REP OF EGYPT 6.588%	980,000.00	781,550.00	
		ARAB REP OF EGYPT 7.5%	360,000.00	233,100.00	
		ARAB REP OF EGYPT 7.625%	1,090,000.00	806,600.00	
		ARAB REP OF EGYPT 8.875%	760,000.00	535,800.00	
		ARAB REPUBLIC OF 7.903%	350,000.00	234,062.50	
		ARMENIA 3.95%	310,000.00	244,764.37	
		CBB INTL SUKUK 5.625%	370,000.00	328,675.62	
		COLOMBIA REP OF 8.125%	610,000.00	645,380.00	
		COSTA RICA GOVERNMENT 7%	450,000.00	409,865.62	
		COSTA RICA GOVT 6.125%	830,000.00	792,027.50	
		DOMINICAN REP 5.875%	890,000.00	653,204.37	
		DOMINICAN REP 6.5%	480,000.00	393,090.00	
		DOMINICAN REP 6.85%	366,000.00	316,201.12	
		DOMINICAN REP 6.875%	1,390,000.00	1,435,175.00	
		DOMINICAN REP 8.625%(S1)	865,000.00	921,225.00	
		DOMINICAN REPUBLIC 6.4%	870,000.00	704,047.50	
		DUBAI GOVT INT'L 3.9%	400,000.00	294,075.00	
		EL SALVADOR REP 6.375%	110,000.00	42,212.50	
		EL SALVADOR REP 7.625%	300,000.00	105,750.00	
		EL SALVADOR REP 8.625%	60,000.00	22,275.00	
		FED REP ETHIOPIA 6.625%	230,000.00	146,093.12	
		FIN DEPT GOVT SHARJAH 4%	510,000.00	360,283.12	
		GOVERN OF JAMAICA 7.875%	710,000.00	834,161.25	
		GOVT OF BERMUDA 2.375%	260,000.00	223,811.25	
		HONDURAS GOVT 5.625%	170,000.00	127,106.87	
		HUNGARY 2.125%	540,000.00	436,151.24	
		INDONESIA REP 5.25%	200,000.00	194,787.50	
		KINGDOM BAHRAIN 5.625%	1,560,000.00	1,343,842.50	

通貨	種類	銘柄	券面総額	評価額	備考
		KINGDOM BAHRAIN 7.375%	1,000,000.00	1,006,437.50	
		KINGDOM OF BAHRAIN 4.25%	240,000.00	219,870.00	
		KINGDOM OF BAHRAIN 5.45%	550,000.00	475,681.25	
		KINGDOM OF JORDAN 5.85%	400,000.00	343,325.00	
		KINGDOM OF MOROCCO 3%	700,000.00	539,000.00	
		KINGDOM OF MOROCCO 4%	510,000.00	341,700.00	
		KINGDOM OF MOROCCO2.375%	710,000.00	607,937.50	
		LEBANESE REPUBLIC 6.1%	30,000.00	3,061.87	
		LEBANESE REPUBLIC 6.2%	490,000.00	48,938.75	
		LEBANESE REPUBLIC 6.6%	80,000.00	7,965.00	
		LEBANESE REPUBLIC 6.65%	240,000.00	23,970.00	
		LEBANESE REPUBLIC 6.65%	74,000.00	7,344.50	
		LEBANESE REPUBLIC 6.65%	798,000.00	81,695.25	
		LEBANESE REPUBLIC 6.75%	467,000.00	47,225.37	
		LEBANESE REPUBLIC 6.85%	200,000.00	20,162.50	
		LEBANESE REPUBLIC 6.85%	741,000.00	73,312.68	
		LEBANESE REPUBLIC 6%	70,000.00	7,100.62	
		LEBANESE REPUBLIC 7.05%	80,000.00	8,065.00	
		LEBANESE REPUBLIC 7.15%	50,000.00	5,040.62	
		LEBANESE REPUBLIC 7%	70,000.00	6,991.25	
		LEBANESE REPUBLIC 8.2%	50,000.00	4,978.12	
		LEBANESE REPUBLIC 8.25%	320,000.00	31,860.00	
		LEBANESE REPUBLIC 8.25%	40,000.00	4,007.50	
		MONGOLIA INTL B0 5.625%	280,000.00	274,977.50	
		MONGOLIA INTL BOND 3.5%	200,000.00	165,500.00	
		OMAN GOV INTERNT 5.375%	580,000.00	570,575.00	
		OMAN GOV INTERNT 5.625%	2,280,000.00	2,234,400.00	
		OMAN GOV INTERNT 6.75%	770,000.00	680,487.50	
		OMAN GOV INTERNTL 7.375%	380,000.00	405,175.00	
		OMAN GOV INTERNTL BOND6%	240,000.00	237,000.00	
		OMAN INTERNTL BOND 6.25%	860,000.00	852,475.00	
		PANAMA NOTAS DEL 3.75%	300,000.00	294,618.75	
		PERUSAHAAN PENER 4.4%	530,000.00	533,246.25	

通貨	種類	銘柄	券面総額	評価額	備考
		PERUSAHAAN PENERBI 4.45%	230,000.00	232,630.62	
		PERUSAHAAN PENERBIT 3.8%	250,000.00	205,027.50	
		PHILIPPINES(REP) 3.556%	250,000.00	232,840.00	
		PNG GOVT INTL BOND 8.375	250,000.00	210,027.50	
		REP OF ANGOLA 9.125%	210,000.00	170,139.37	
		REP OF COLOMBIA 3.125%	390,000.00	300,007.50	
		REP OF COLOMBIA 3.875%	330,000.00	206,208.75	
		REP OF COLOMBIA 4.125%	770,000.00	504,735.00	
		REP OF COLOMBIA 5.2%	210,000.00	154,455.00	
		REP OF EL SALVADOR 5.875	420,000.00	188,475.00	
		REP OF EL SALVADOR 7.75%	340,000.00	259,250.00	
		REP OF EL SALVADOR 8.25%	50,000.00	19,500.00	
		REP OF EL SALVADOR 9.5%	910,000.00	345,800.00	
		REP OF INDONESIA 3.05%	200,000.00	153,022.00	
		REP OF INDONESIA 3.5%	820,000.00	657,691.25	
		REP OF INDONESIA 4.45%	680,000.00	589,974.80	
		REP OF IRAQ 6.752%	240,000.00	236,520.00	
		REP OF NIGERIA 6.125%	940,000.00	743,951.25	
		REP OF NIGERIA 7.375%	680,000.00	502,690.00	
		REP OF NIGERIA 7.625%	200,000.00	134,000.00	
		REP OF NIGERIA 8.375%	960,000.00	825,600.00	
		REP OF NIGERIA 8.747%	390,000.00	318,825.00	
		REP OF NIGERIA 8.747%	350,000.00	261,625.00	
		REP OF PAKISTAN 6.875%	200,000.00	151,912.50	
		REP OF PAKISTAN 6%	270,000.00	203,879.70	
		REP OF PAKISTAN 7.375%	790,000.00	549,136.90	
		REP OF PAKISTAN 8.875%	520,000.00	331,557.20	
		REP OF PARAGUAY 4.95%	200,000.00	191,787.50	
		REP OF PARAGUAY 5.6%	200,000.00	170,975.00	
		REP OF PHILIPPINES 2.65%	270,000.00	191,729.70	
		REP OF PHILIPPINES 2.95%	200,000.00	149,022.00	
		REP OF PHILIPPINES 3.2%	280,000.00	214,230.80	
		REP OF SRI LANKA 6.35%	380,000.00	146,341.80	

通貨	種類	銘柄	券面総額	評価額	備考
		REP OF SRI LANKA 6.825%	250,000.00	96,921.87	
		REP OF TURKEY 5.875%	430,000.00	333,196.25	
		REP OF TURKEY 6.125%	1,500,000.00	1,265,437.50	
		REP OF UZBEKISTAN 3.7%	250,000.00	196,875.00	
		REP SOUTH AFRICA 5.875%	360,000.00	333,450.00	
		REPUBLIC OF INDONESIA 4.75%	420,000.00	431,071.20	
		REPUBLIC OF SRI LANKA 6.75%	1,010,000.00	383,911.10	
		REPUBLIC COLOMBIA 4.5%	1,655,000.00	1,482,052.50	
		REPUBLIC MOZAMBIQUE 5%	230,000.00	191,302.50	
		REPUBLIC OF ANGOLA 8.25%	520,000.00	473,200.00	
		REPUBLIC OF ANGOLA 8.75%	700,000.00	619,500.00	
		REPUBLIC OF ANGOLA 8%	699,000.00	611,625.00	
		REPUBLIC OF ANGOLA 9.375	330,000.00	271,425.00	
		REPUBLIC OF BRAZIL 4.5%	1,180,000.00	1,101,308.75	
		REPUBLIC OF CHILE 2.75%	290,000.00	275,210.00	
		REPUBLIC OF CHILE 3.1%	1,290,000.00	890,341.87	
		REPUBLIC OF CHILE 3.25%	200,000.00	136,200.00	
		REPUBLIC OF CHILE 3.5%	790,000.00	714,555.00	
		REPUBLIC OF CHILE 4.34%	330,000.00	298,650.00	
		REPUBLIC OF CHILE 4%	380,000.00	321,860.00	
		REPUBLIC OF COLOMBIA 3%	210,000.00	166,464.37	
		REPUBLIC OF COLOMBIA 5%	1,370,000.00	994,363.12	
		REPUBLIC OF GABON 7%	350,000.00	293,125.00	
		REPUBLIC OF GUAT 4.375%	460,000.00	442,548.75	
		REPUBLIC OF GUAT 4.5%	1,040,000.00	1,013,220.00	
		REPUBLIC OF KENY 7.25%	330,000.00	275,550.00	
		REPUBLIC OF KENYA 8.25%	320,000.00	228,000.00	
		REPUBLIC OF NIGE 6.5%	200,000.00	163,000.00	
		REPUBLIC OF NIGE 7.143%	600,000.00	465,000.00	
		REPUBLIC OF NIGE 7.696%	600,000.00	412,500.00	
		REPUBLIC OF NIGE 7.875%	520,000.00	396,500.00	
		REPUBLIC OF PARA 4.7%	600,000.00	584,925.00	
		REPUBLIC OF PARA 5%	620,000.00	619,922.50	

通貨	種類	銘柄	券面総額	評価額	備考
		REPUBLIC OF PARA 6.1%	540,000.00	507,870.00	
		REPUBLIC OF PERU 2.78%	1,450,000.00	939,600.00	
		REPUBLIC OF PERU 2.783%	90,000.00	78,063.75	
		REPUBLIC OF PERU 3.23%	910,000.00	579,726.87	
		REPUBLIC OF PERU 3%	90,000.00	74,880.00	
		REPUBLIC OF SOUTH 5.875%	280,000.00	270,865.00	
		REPUBLIC OF SRI 6.2%	290,000.00	110,231.90	
		REPUBLIC OF SRI 6.85%	280,000.00	109,930.80	
		REPUBLIC OF TURKEY 5.25%	310,000.00	238,370.62	
		REPUBLIC OF TURKEY 5.95%	590,000.00	463,813.75	
		REPUBLIC OF TURKEY 6%	270,000.00	233,853.75	
		REPUBLIC OF TURKEY 8.6%	1,150,000.00	1,109,750.00	
		REPUBLIC OF ZAMB 5.375%	790,000.00	541,150.00	
		REPUBLIC OF ZAMBIA 8.5%	200,000.00	143,500.00	
		ROMANIA 3.625%	790,000.00	681,523.12	
		ROMANIA 3%	390,000.00	361,554.37	
		ROMANIA 3%	270,000.00	230,647.50	
		ROMANIA 4%	10,000.00	7,542.50	
		ROMANIA 5.125%	20,000.00	18,253.75	
		RUSSIAN FEDERATION 4.75%	800,000.00	196,000.00	
		RUSSIAN FEDERATION4.375%	1,400,000.00	196,000.00	
		SAUDI INT BOND 3.25%	1,040,000.00	806,000.00	
		SAUDI INT BOND 5.25%	200,000.00	210,000.00	
		SAUDI INTERNATIO 4.5%	220,000.00	205,700.00	
		SAUDI INTERNATIO 4.625%	200,000.00	190,000.00	
		SAUDI INTL BOND 4.5%	1,010,000.00	956,975.00	
		SINK ARGENTINA 0.125%	1,584,617.00	465,085.08	
		SINK ARGENTINA 0.125%	3,048,992.00	820,178.84	
		SINK ARGENTINA 0.125%	400,000.00	125,000.00	
		SINK ARGENTINA 1%	248,370.00	74,386.81	
		SINK GUATEMALA 4.9%	280,000.00	267,015.00	
		SINK GUATEMALA 6.125%	730,000.00	663,752.50	
		SINK REP OF ARGENTINA 2%	290,000.00	99,180.00	

通貨	種類	銘柄	券面総額	評価額	備考
		SINK REP OF AZER 3.5%	1,100,000.00	945,862.50	
		SINK REP OF ECUADOR 0.5%	166,040.00	135,457.50	
		SINK REP OF ECUADOR 0.5%	2,899,233.00	1,832,496.42	
		SINK REP OF ECUADOR 0.5%	1,169,720.00	632,964.73	
		SINK REP OF ECUADOR 0%	429,425.00	234,519.72	
		SINK REP OF GABON 6.625%	330,000.00	280,046.25	
		SINK REP OF GHANA 6.375%	350,000.00	222,250.00	
		SINK REP OF GHANA 7.625%	630,000.00	359,100.00	
		SINK REP OF GHANA 7.75%	400,000.00	233,825.00	
		SINK REP OF GHANA 8.125%	270,000.00	154,575.00	
		SINK REP OF GHANA 8.625%	690,000.00	385,666.87	
		SINK REP OF GHANA 8.875%	200,000.00	111,000.00	
		SINK REP OF GHANA 8.95%	200,000.00	107,975.00	
		SINK REP OF IRAQ 5.8%	420,000.00	394,222.50	
		SINK REP OF KENYA 7%	1,170,000.00	982,800.00	
		SINK REP OF PANAMA 3.87%	640,000.00	471,920.00	
		SINK REP OF PANAMA 4.5%	660,000.00	558,855.00	
		SINK REP OF PANAMA 4.5%	440,000.00	364,595.00	
		SINK REP OF PARAGUAY5.4%	600,000.00	505,987.50	
		SINK REP PARAGUAY 2.739%	466,000.00	366,625.50	
		SINK REP PARAGUAY 3.849%	254,000.00	218,805.12	
		SINK REP URUGUAY 4.975%	290,000.00	290,507.50	
		SINK SENEGAL REP OF6.75%	380,000.00	281,508.75	
		SINK UKRAINE GOVT 7.375%	620,000.00	216,070.00	
		SOUTH AFRICA 4.85%	340,000.00	323,595.00	
		SOUTH AFRICA 4.85%	840,000.00	761,407.50	
		SOUTH AFRICA 5.65%	710,000.00	547,055.00	
		SOUTH AFRICA 5.75%	1,010,000.00	781,487.50	
		SOUTH AFRICA 5%	200,000.00	144,850.00	
		STATE OF QATAR 4.4%	1,230,000.00	1,193,100.00	
		STATE OF QATAR 4.625%	250,000.00	252,500.00	
		STATE OF QATAR 4.817%	360,000.00	371,250.00	
		STATE OF QATAR 5.103%	600,000.00	643,500.00	

通貨	種類	銘柄	券面総額	評価額	備考
		TAJIKISTAN INT B 7.125%	200,000.00	135,850.00	
		TRINIDAD & TOBAGO 4.5%	210,000.00	190,614.37	
		TURKEY REP OF 4.875%	230,000.00	193,890.00	
		TURKEY REP OF 5.75%	226,000.00	214,459.87	
		TURKEY REP OF 5.75%	890,000.00	595,354.37	
		TURKEY REP OF 6%	600,000.00	414,487.50	
		UKRAINE GOVERNMENT 8.994	300,000.00	117,750.00	
		UKRAINE GOVERNMENT VAR	272,000.00	87,720.00	
		UKRAINE GOVT 6.876%	340,000.00	116,960.00	
		UKRAINE GOVT 7.253%	330,000.00	115,500.00	
		UKRAINE GOVT 7.75%	540,000.00	203,850.00	
		UKRAINE GOVT 7.75%	240,000.00	88,800.00	
		UKRAINE GOVT 7.75%	528,000.00	194,568.00	
		UNITED MEXICAN 2.659%	728,000.00	612,612.00	
		UNITED MEXICAN 3.771%	1,079,000.00	738,036.00	
		UNITED MEXICAN 4.4%	623,000.00	493,416.00	
		UNITED MEXICAN 4.75%	280,000.00	274,400.00	
		UNITED MEXICAN STATES 5%	200,000.00	175,600.00	
		VENEZUELA 8.25%	65,000.00	4,550.00	
	地方債証券	BRAZIL MINAS SPE 5.333%	189,000.00	190,157.62	
	特殊債券	AFRICAN EXPORT 3.798%	320,000.00	285,281.28	
		BANCO DO BRASIL VAR	580,000.00	530,917.50	
		BANCO LATINOAMERI 2.375%	380,000.00	356,250.00	
		DUBAI DOF SUKUK 2.763%	280,000.00	251,440.00	
		EASTERN & SOUTHERN 4.875	1,780,000.00	1,764,586.10	
		NATL BK OF UZBEK 4.85%	200,000.00	181,850.00	
		PETROLEOS DE VEN 6%	9,360,000.00	327,600.00	
		PETROLEOS DE VEN 6%	4,070,000.00	203,500.00	
		PETROLEOS DE VEN 6% SINK	1,900,000.00	95,000.00	
		PETROLEOS MEXICANO 5.35%	190,000.00	164,825.00	
		PETROLEOS MEXICANOS 4.5%	231,000.00	213,559.50	
		SHARJAH SUKUK PR 4.226%	450,000.00	439,115.62	
		SHARJAH SUKUK PRO 3.234%	216,000.00	196,938.00	

通貨	種類	銘柄	券面総額	評価額	備考
	社債券	SHARJAH SUKUK PRO 3.854%	350,000.00	347,768.75	
		ABENGOA TRANSMIS 6.875%	446,171.00	515,327.50	
		ABU DHABI CRUDE 4.6%	780,000.00	748,458.75	
		ADANI ELECTRICIT 3.949%	200,000.00	169,725.00	
		AEROPUERTOS DOMI 6.75%	450,000.00	428,343.75	
		BANCO DE PANAMA 2.5%	280,000.00	229,302.50	
		BANCO DO BRASIL 4.75%	410,000.00	412,383.12	
		BANCO MERCANTIL VAR	430,000.00	406,049.00	
		BANCO SANTANDER 5.375%	240,000.00	244,470.00	
		BBVA BANCOMER SA VAR	220,000.00	197,642.50	
		BRAZIL LOAN TRUS 5.477%	149,070.98	148,866.00	
		BRF SA 5.75%	200,000.00	149,037.50	
		CNAC HK FINBRIDGE 3.875%	270,000.00	250,719.30	
		CNAC HK FINBRIDGE CO 3%	270,000.00	232,056.90	
		CORP LINDLEY SA 4.625%	44,000.00	43,829.50	
		DEBT AND ASSET TRAD C 1%	220,000.00	194,603.75	
		DP WORLD CRESCENT 3.875%	350,000.00	330,662.50	
		DP WORLD PLC 5.625%	200,000.00	190,475.00	
		DP WORLD PLC 6.85%	100,000.00	109,550.00	
		DP WORLD SALAAM VAR	670,000.00	663,090.62	
		EMPRESA DE TRANSPO 3.65%	200,000.00	183,287.50	
		ESKOM HOLDINGS 7.125%	320,000.00	295,660.00	
		ESKOM HOLDINGS SOC 6.35%	200,000.00	189,500.00	
		FREEPOR INDONES 5.315%	270,000.00	251,100.00	
		GALAXY PIPELINE 2.16%	192,172.00	166,324.86	
		GAZPROM PJSC VAR	420,000.00	63,000.00	
		GC TREASURY CENTRE 4.3%	220,000.00	179,135.00	
		GC TREASURY CENTRE 4.4%	330,000.00	308,071.50	
		GNL QUINTERO SA 4.634%	291,192.00	278,816.34	
		GREENKO SOLAR MAUR 5.95%	200,000.00	188,500.00	
		GRUMA SAB DE CV 4.875%	200,000.00	203,662.50	
		HUARONG FIN II 4.625%	400,000.00	373,000.00	
		HUARONG FINANC II 4.875%	200,000.00	186,500.00	

通貨	種類	銘柄	券面総額	評価額	備考
		HUARONG FINANCE 2017 VAR	200,000.00	199,000.00	
		HUARONG FINANCE 11 5%	600,000.00	577,500.00	
		INDONESIA ASAHAN 5.45%	200,000.00	194,162.50	
		INDONESIA ASAHAN 5.8%	200,000.00	173,350.00	
		KAZMUNAYGAS NAT 3.5%	230,000.00	180,320.00	
		KAZMUNAYGAS NAT 3.5%	200,000.00	156,800.00	
		KAZMUNAYGAS NATION 4.75%	610,000.00	565,508.12	
		KOSMOS ENERGY LTD 7.75%	200,000.00	193,500.00	
		LEVIATHAN BOND LTD 5.75%	310,000.00	308,895.62	
		LEVIATHAN BOND LTD 6.75%	150,000.00	145,293.75	
		LUKOIL INTL FINA 4.563%	420,000.00	273,000.00	
		MEITUAN 2.125%	200,000.00	178,964.00	
		METINVEST BV 7.75%	350,000.00	192,500.00	
		MEXICO CITY ARPT 3.875%	370,000.00	330,317.50	
		MEXICO CITY ARPT 4.25%	210,000.00	194,775.00	
		MEXICO CITY ARPT 5.5%	200,000.00	152,500.00	
		MEXICO CITY ARPT 5.5%	678,000.00	516,975.00	
		MEXICO CITY ARPT TR 5.5%	200,000.00	152,500.00	
		MHP SE 7.75%	210,000.00	103,950.00	
		MTN MAURITIUS IN 4.755%	400,000.00	394,325.00	
		MTN MAURITIUS IN 6.5%	202,000.00	206,646.00	
		MUMTALAKAT SUKUK 4.1%	350,000.00	345,690.62	
		NBK TIER 1 FINANCI 2 VAR	290,000.00	272,563.75	
		PETROLEOS MEXICA 6.49%	370,000.00	345,321.00	
		PETROLEOS MEXICA 6.875%	130,000.00	126,276.80	
		PETROLEOS MEXICA 6.95%	286,000.00	201,058.00	
		PETROLEOS MEXICA 7.69%	539,000.00	410,987.50	
		PETROLEOS MEXICANO 6.75%	112,000.00	78,750.56	
		PETROLEOS MEXICANOS 6.5%	470,000.00	437,217.50	
		PETRONAS CAPITAL 4.55%	600,000.00	570,285.00	
		PETRONAS CAPITAL 4.8%	280,000.00	276,552.50	
		PHOSAGRO(PHOS B0 3.949%	380,000.00	95,000.00	
		PROSUS NV 3.68%	510,000.00	415,650.00	

通貨	種類	銘柄	券面総額	評価額	備考
		PRUDENTIAL PLC VAR	200,000.00	175,540.00	
		PT PERTAMINA 2.3%	200,000.00	163,000.00	
		PT PERTAMINA 4.15%	400,000.00	303,200.00	
		PT PERTAMINA 6%	330,000.00	324,459.30	
		PTT TREASURY CENTRE 3.7%	370,000.00	265,891.25	
		QATAR PETROLEUM 2.25%	310,000.00	266,600.00	
		QATAR PETROLEUM 3.125%	1,030,000.00	827,411.87	
		QATAR PETROLEUM 3.3%	200,000.00	158,287.50	
		REDE D'OR FIN SARL 4.5%	200,000.00	172,875.00	
		RELIANCE INDUSTR 2.875%	430,000.00	361,965.40	
		RELIANCE INDUSTR 3.625%	450,000.00	342,175.50	
		RELIANCE INDUSTR 3.75%	250,000.00	188,747.50	
		SA GLOBAL SUKUK 1.602%	300,000.00	274,860.00	
		SASOL FINANCING 5.875%	650,000.00	644,312.50	
		SINK AEROPUERTO 5.125%	450,000.00	367,396.87	
		SINK AEROPUERTO INTL 4%	210,000.00	174,142.50	
		SINK LIMA METROLINE4.35%	190,320.62	173,191.76	
		SINK MINEJESA CAP 4.625%	200,000.00	179,022.00	
		SINK MV24 CAPITAL 6.748%	180,614.00	166,345.49	
		SOCIEDAD QUIMICA 4.375%	200,000.00	199,662.50	
		SOFTBANK GROUP C VAR	200,000.00	182,021.22	
		STATE OIL CO OF 6.95%	210,000.00	220,145.62	
		TENGIZCHEVROIL 2.625%	200,000.00	175,400.00	
		TURKIYE VAKIFLAR 5.25%	200,000.00	178,912.50	
		UNIFIN FINANCIER 8.375%	200,000.00	111,537.50	
		VEDANTA RESOURCES 8.95%	200,000.00	177,500.00	
		VEDANTA RESOURCES 8%	200,000.00	183,100.00	
		YAPI VE KREDI VAR	480,000.00	500,790.00	
				113,633,618.79	
				(14,691,690,571)	
小計					
ユーロ	国債証券	ARAB REP OF EGYPT 6.375%	180,000.00	128,250.00	
		BENIN INTL BOND 4.875%	440,000.00	357,582.50	
		BENIN INTL BOND 4.95%	620,000.00	468,797.50	

通貨	種類	銘柄	券面総額	評価額	備考
		HUNGARY 1.5%	130,000.00	79,405.62	
		INDONESIA REP 3.75%	770,000.00	796,131.87	
		KINGDOM OF MOROCCO 1.5%	300,000.00	225,337.50	
		NORTH MACEDONIA 1.625%	320,000.00	265,760.00	
		REP OF INDONESIA 1.45%	410,000.00	389,833.12	
		REP OF PHILIPPINES 1.2%	470,000.00	381,875.00	
		REPUBLIC OF EGYPT 4.75%	100,000.00	81,625.00	
		REPUBLIC OF EGYPT 5.625%	320,000.00	224,800.00	
		REPUBLIC OF SENE 4.75%	590,000.00	528,050.00	
		REPUBLIC OF SERBIA 1.5%	130,000.00	100,246.25	
		REPUBLIC OF SERBIA 1.65%	190,000.00	131,575.00	
		REPUBLIC OF TURKEY 5.2%	150,000.00	143,184.37	
		ROMANIA 1.75%	560,000.00	441,630.00	
		ROMANIA 2.124%	120,000.00	94,522.50	
		ROMANIA 2.5%	140,000.00	119,901.25	
		ROMANIA 2.875%	480,000.00	433,800.00	
		ROMANIA 2%	560,000.00	423,780.00	
		ROMANIA 2%	1,230,000.00	894,671.25	
		ROMANIA 3.375%	100,000.00	70,518.75	
		ROMANIA 3.624%	120,000.00	108,810.00	
		RUSSIAN FEDERATION 1.85%	1,200,000.00	168,000.00	
		RUSSIAN FEDERATION 2.65%	200,000.00	30,000.00	
		SINK ARGENTINA 0.125%	194,000.00	52,865.00	
		SINK ARGENTINA 0.5%	6,613.00	1,993.81	
		SINK IVORY COAST 4.875%	250,000.00	200,828.12	
		SINK IVORY COAST 5.25%	1,420,000.00	1,217,472.50	
		SINK IVORY COAST 6.625%	530,000.00	394,949.37	
		SINK REP CAMEROON 5.95%	650,000.00	531,375.00	
		SINK REP OF SENEG 5.375%	370,000.00	269,175.00	
		UKRAINE GOVERNMENT 6.75%	520,000.00	180,700.00	
		UKRAINE GOVT 4.375%	390,000.00	133,965.00	
		UNITED MEXICAN 2.125%	150,000.00	92,606.25	
		UNITED MEXICAN 2.25%	610,000.00	467,145.62	

通貨	種類	銘柄	券面総額	評価額	備考
小計	特殊債券	PETROLEOS MEXICA 3.75%	680,000.00	670,990.00	
		PETROLEOS MEXICA 5.125%	620,000.00	628,525.00	
	社債券	ALTICE FINANCING 4.25%	150,000.00	123,013.30	
		NE PROPERTY BV 1.875%	100,000.00	89,581.25	
		NE PROPERTY BV 3.375%	100,000.00	93,000.00	
		NE PROPERTY COOPER 1.75%	260,000.00	250,737.50	
		SYNGENTA FINANCE 1.25%	100,000.00	91,080.00	
			12,578,090.20		
			(1,699,677,327)		
合計				16,391,367,898	
				(16,391,367,898)	

(注) 1. 通貨種類毎の小計欄の()内は、邦貨換算額であります。

2. 合計金額欄の()内は、外貨建有価証券に係るもので、内書きであります。

外貨建有価証券の内訳

通貨	銘柄数	組入債券時価比率	合計金額に対する比率
米ドル	国債証券 213銘柄	73.2%	89.6%
	地方債証券 1銘柄	0.2%	
	特殊債券 14銘柄	4.7%	
	社債券 93銘柄	22.0%	
ユーロ	国債証券 36銘柄	84.5%	10.4%
	特殊債券 2銘柄	10.3%	
	社債券 5銘柄	5.1%	

デリバティブ取引及び為替予約取引の契約額等及び時価の状況表

「(デリバティブ取引等に関する注記)」の「取引の時価等に関する事項」に記載されております。

2【ファンドの現況】

【純資産額計算書】

(2022年5月31日現在)

資産総額	4,642,792,734円
負債総額	2,838,416円
純資産総額(-)	4,639,954,318円
発行済口数	6,033,626,004口
1口当たり純資産額(/)	0.7690円

参考情報

<新成長国債券マザーファンド>

(2022年5月31日現在)

資産総額	19,772,325,249円
負債総額	1,017,847,431円
純資産総額(-)	18,754,477,818円
発行済口数	5,924,785,993口
1口当たり純資産額(/)	3.1654円

第4【内国投資信託受益証券事務の概要】

a . 受益権の名義書換

該当事項はありません。

b . 受益者に対する特典

該当事項はありません。

c . 受益権の譲渡制限

該当事項はありません。ただし、振替口座簿への記載または記録によらなければ、委託会社および受託銀行に対抗することができません。

d . その他

本ファンドの受益権は振替受益権であり、委託会社は、やむを得ない事情がある場合を除き、当該振替受益権を表示する受益証券を発行しません。

第三部【委託会社等の情報】

第1【委託会社等の概況】

1【委託会社等の概況】

(1) 資本金の額（本書提出日現在）

資本金の額：金 4 億9,000万円

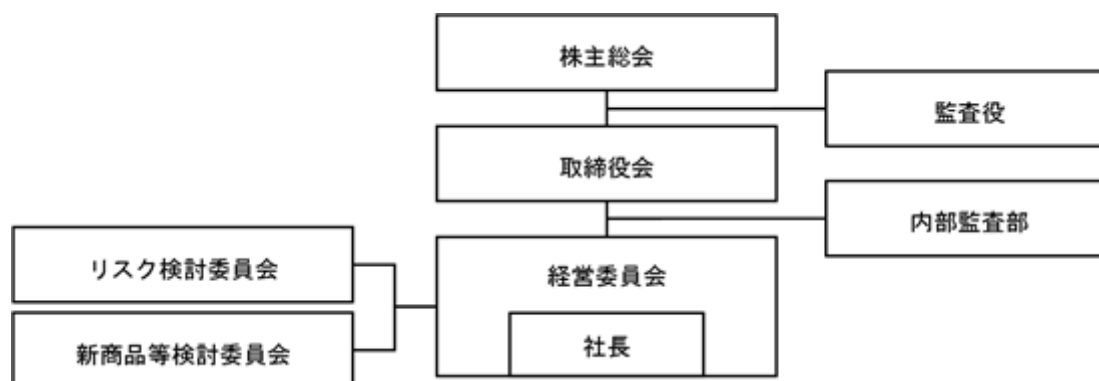
発行する株式の総数：8,000株

発行済株式の総数：6,400株

最近5年間における主な資本の額の増減：該当事項はありません。

(2) 委託会社等の機構

委託会社の業務運営の組織体系は以下の通りです。



経営の意思決定機関として取締役会をおきます。取締役会は、委託会社の業務執行の基本方針を決定し、取締役の職務を監督します。代表取締役である社長は、委託会社を代表し、全般の業務執行について指揮統括します。取締役は、委嘱された業務の執行にあたり、また、社長に事故あるときにその職務を代行します。

委託会社の業務執行にかかる重要事項を審議する機関として経営委員会をおきます。経営委員会は、取締役会に直属し、定時取締役会が開催されない期間においては、委託会社の業務執行に関して法令により認められる限度で取締役会が有する一切の権限を保持し、執行します（取締役会の専権事項を除きます。）。

リスク検討委員会は、経営委員会の監督の下に、当社の一切の活動における法令遵守、内部統制、オペレーショナル・リスク、システム・リスク等のリスク、及び関連するレピュテーション上の問題を監視・監督し、当社の経営理念に沿った各種規定及び業務手順が整備されていることを確保するため、権限を行使することができます。また、リスク検討委員会は、適用法令、協会規則、投資信託約款、顧客との運用ガイドラインを遵守するとともに、善良なる管理者としての注意義務および忠実義務の観点から受託者としての責任を遵守するため（議決権行使に関する方針を含みます。）、必要な報告徴収、調査、検討、決定等を行うことができます。

新商品等検討委員会は、経営委員会の監督の下に、新商品等検討委員会規則に基づき、新商品、投資信託の分配方針等に関する正式な検討プロセスを維持することに責任を持ちます。

監査役は、委託会社の会計監査および業務監査を行います。業務の執行は、取締役が行います。

投資運用の意思決定機構

委託会社における投資運用の意思決定は運用本部所属の各部において行われます。運用本部は以下のような構成されています。運用本部の各部では株式運用部長、計量運用部長および債券通貨運用部長がその所属員を指揮監督し、部の業務を統括しています。株式運用部は、日本株の運用を、計量運用部は、計量運用によるタイミング戦略、株式国別配分、債券国別配分および通貨配分などの各戦略をはじめとする多資産クラスの運用ならびに計量運用手法による株式の運用を、債券通貨運用部は、債券および通貨の運用をそれぞれ担当します。それぞれの運用部は各資産クラスの運用について独立した責任と権限をもち、投資運用に関する意思決定を行います。また、運用本部には、上記のほか、運用投資戦略部、オルタナティブ・インベストメンツ・アンド・マネージャー・セレクション部、マルチプロダクト・ファンド部、スチュワードシップ責任推進部およびオルタナティブ投資室があります。



投資運用の意思決定には、委託会社が属するゴールドマン・サックスの資産運用部門のリソースが活用されます。委託会社の運用本部はゴールドマン・サックスの資産運用部門のポートフォリオ・マネジメント・チームの構成員として、他の構成員たる様々な地域のポートフォリオ・マネジメント・チームとグローバルな情報交換を行っています。

2【事業の内容及び営業の概況】

事業の内容

投資信託及び投資法人に関する法律に定める投資信託委託会社である委託会社は、証券投資信託の設定を行うとともに金融商品取引法に定める金融商品取引業者としてその投資運用業務および投資助言業務を行っています。また、金融商品取引法に定める第一種金融商品取引業務および第二種金融商品取引業務を行っています。

委託会社の運用するファンド

2022年5月末現在、委託会社が運用する証券投資信託は以下のとおりです（親投資信託を除きます。）。

種類	本数	純資産総額（円）
追加型株式投資信託	121	3,440,184,227,020
単位型株式投資信託	3	89,270,859,576
合計	124	3,529,455,086,596

3【委託会社等の経理状況】

1．財務諸表の作成方法について

当社の財務諸表は、「財務諸表等の用語、様式及び作成方法に関する規則」（昭和38年大蔵省令第59号、以下「財務諸表等規則」という。）並びに同規則第2条の規定に基づき「金融商品取引業等に関する内閣府令」（平成19年内閣府令第52号）に基づいて作成しております。

なお、財務諸表の金額については、千円未満の端数を切り捨てて記載しております。

2．監査証明について

当社は、金融商品取引法第193条の2第1項の規定に基づき、第27期事業年度（2021年1月1日から2021年12月31日まで）の財務諸表について、PwCあらた有限責任監査法人により監査を受けております。

（１）【貸借対照表】

期別		第26期 (2020年12月31日現在)			第27期 (2021年12月31日現在)		
資産の部							
科目	注記 番号	内訳	金額	構成比	内訳	金額	構成比
		千円	千円	%	千円	千円	%
流動資産							
現金・預金			3,988,117			5,300,580	
短期貸付金			13,342,808			19,685,566	
支払委託金			12			12	
収益分配金		12			12		
前払費用			230,502			293,390	
未収委託者報酬			3,968,522			4,712,043	
未収運用受託報酬			1,971,086			1,806,227	
未収収益			10,811			76,694	
その他流動資産			475			1,201	
流動資産計			23,512,335	90.2		31,875,717	92.4
固定資産							
無形固定資産			373,458			232,062	
ソフトウェア		373,458			232,062		
投資その他の資産			2,184,808			2,398,920	
投資有価証券		622,207			102,402		
長期差入保証金		48,548			45,217		
繰延税金資産		1,315,564			1,875,085		
その他の投資等		198,487			376,214		
固定資産計			2,558,266	9.8		2,630,982	7.6
資産合計			26,070,602	100.0		34,506,699	100.0

期別		第26期 (2020年12月31日現在)			第27期 (2021年12月31日現在)		
負債の部							
科目	注記 番号	内訳	金額	構成比	内訳	金額	構成比
		千円	千円	%	千円	千円	%
流動負債							
預り金			99,229			98,250	
未払金			3,013,716			3,944,504	
未払収益分配金		158			80		
未払手数料		1,640,148			2,082,740		
その他未払金		1,373,409			1,861,684		
未払費用	* 1		2,986,919			3,665,192	
一年内返済予定の関係会社 長期借入金			4,000,000			2,000,000	
未払法人税等			861,944			1,851,474	
未払消費税等			605,302			835,489	
その他流動負債			195,869			206,851	
流動負債計			11,762,981	45.1		12,601,763	36.5
固定負債							
関係会社長期借入金			2,000,000			5,000,000	
退職給付引当金			382,052			453,175	
長期未払費用	* 1		1,228,851			1,926,450	
固定負債計			3,610,904	13.9		7,379,625	21.4
負債合計			15,373,885	59.0		19,981,389	57.9

期別		第26期 (2020年12月31日現在)			第27期 (2021年12月31日現在)		
純資産の部							
科目	注記 番号	内訳	金額	構成比	内訳	金額	構成比
		千円	千円	%	千円	千円	%
株主資本							
資本金			490,000			490,000	
資本剰余金			390,000			390,000	
資本準備金		390,000			390,000		
利益剰余金			9,731,934			13,644,338	
その他利益剰余金		9,731,934			13,644,338		
繰越利益剰余金		9,731,934			13,644,338		
株主資本合計			10,611,934	40.7		14,524,338	42.1
評価・換算差額等							
その他有価証券評価差額金		84,781			972		
評価・換算差額等合計			84,781	0.3		972	0.0
純資産合計			10,696,716	41.0		14,525,310	42.1
負債・純資産合計			26,070,602	100.0		34,506,699	100.0

(2)【損益計算書】

期別		第26期 自 2020年1月1日 至 2020年12月31日			第27期 自 2021年1月1日 至 2021年12月31日		
科目	注記 番号	内訳	金額	構成比	内訳	金額	構成比
		千円	千円	%	千円	千円	%
営業収益							
委託者報酬			26,069,145			36,507,456	
運用受託報酬	* 2		8,163,247			10,477,787	
その他営業収益	* 2		4,447,923			4,830,349	
営業収益計			38,680,316	100.0		51,815,594	100.0
営業費用							
支払手数料			11,918,306			17,117,709	
広告宣伝費			91,343			97,432	
調査費			11,053,082			14,970,069	
委託調査費	* 2	11,053,082			14,970,069		
委託計算費			289,006			359,564	
営業雑経費			302,198			319,051	
通信費		32,119			26,474		
印刷費		226,826			248,216		
協会費		43,252			44,360		
営業費用計			23,653,937	61.2		32,863,826	63.4
一般管理費							
給料			6,981,708			7,979,647	
役員報酬		243,660			217,075		
給料・手当		3,380,759			3,516,747		
賞与		1,402,186			1,947,536		
株式従業員報酬	* 1	619,783			954,587		
その他の報酬		1,335,318			1,343,699		
交際費			29,746			31,673	
寄付金			225,048			89,689	
旅費交通費			84,258			51,224	
租税公課			133,009			172,609	
退職給付費用			255,577			225,127	
固定資産減価償却費			83,090			251,336	
事務委託費			2,143,277			2,809,506	
諸経費			857,945			911,677	
一般管理費計			10,793,662	27.9		12,522,492	24.2
営業利益			4,232,715	10.9		6,429,274	12.4

期別		第26期 自 2020年1月1日 至 2020年12月31日			第27期 自 2021年1月1日 至 2021年12月31日				
科目		注記 番号	内訳	金額	構成比	内訳	金額	構成比	
経常損益の部	営業外収益		千円	千円	%	千円	千円	%	
	収益分配金			26,010			62,827		
	受取利息			47,837			63,078		
	為替差益			21,365			-		
	投資有価証券売却益			-			144,479		
	雑益			-			1,354		
	営業外収益計			95,213	0.2		271,739	0.5	
	営業外費用								
	支払利息	* 2			37,135			77,330	
	株式従業員報酬	* 1 * 2			248,579			692,245	
	為替差損				-			19,128	
	投資有価証券売却損				212			-	
	雑損				34			-	
	営業外費用計				285,961	0.7		788,703	1.5
経常利益				4,041,967	10.4		5,912,310	11.4	
税引前当期純利益				4,041,967	10.4		5,912,310	11.4	
法人税、住民税及び事業税				1,535,106	4.0		2,522,432	4.9	
法人税等調整額				148,188	0.4		522,524	1.0	
当期純利益				2,655,049	6.9		3,912,403	7.6	

（ 3 ） 【株主資本等変動計算書】

第26期
（自2020年1月1日 至2020年12月31日）

（単位：千円）

	株主資本					株主資本合計	評価・換算差額等		純資産合計
	資本金	資本剰余金		利益剰余金			その他有価証券評価差額金	評価・換算差額等合計	
		資本準備金	資本剰余金合計	その他利益剰余金 繰越利益剰余金	利益剰余金合計				
2020年1月1日残高	490,000	390,000	390,000	12,076,885	12,076,885	12,956,885	82,035	82,035	13,038,920
事業年度中の変動額									
剰余金の配当				5,000,000	5,000,000	5,000,000			5,000,000
当期純利益				2,655,049	2,655,049	2,655,049			2,655,049
株主資本以外の項目の事業年度中の変動額（純額）							2,746	2,746	2,746
事業年度中の変動額合計	-	-	-	2,344,951	2,344,951	2,344,951	2,746	2,746	2,342,204
2020年12月31日残高	490,000	390,000	390,000	9,731,934	9,731,934	10,611,934	84,781	84,781	10,696,716

第27期
（自2021年1月1日 至2021年12月31日）

（単位：千円）

	株主資本					株主資本合計	評価・換算差額等		純資産合計
	資本金	資本剰余金		利益剰余金			その他有価証券評価差額金	評価・換算差額等合計	
		資本準備金	資本剰余金合計	その他利益剰余金 繰越利益剰余金	利益剰余金合計				
2021年1月1日残高	490,000	390,000	390,000	9,731,934	9,731,934	10,611,934	84,781	84,781	10,696,716
事業年度中の変動額									
当期純利益				3,912,403	3,912,403	3,912,403			3,912,403
株主資本以外の項目の事業年度中の変動額（純額）							83,809	83,809	83,809
事業年度中の変動額合計	-	-	-	3,912,403	3,912,403	3,912,403	83,809	83,809	3,828,594
2021年12月31日残高	490,000	390,000	390,000	13,644,338	13,644,338	14,524,338	972	972	14,525,310

重要な会計方針

1. 有価証券の評価基準及び評価方法	<p>その他有価証券 時価のあるもの 時価をもって貸借対照表価額とし、取得原価（移動平均法による原価法）ないし償却原価との評価差額については全部純資産直入法によっております。</p> <p>時価のないもの 移動平均法による原価法によっております。</p>
2. 固定資産の減価償却の方法	<p>無形固定資産 無形固定資産は、定額法により償却しております。なお、自社利用のソフトウェアについては、社内における利用可能期間（3年）に基づく定額法によっております。</p>
3. 引当金の計上基準	<p>(1) 貸倒引当金 貸倒懸念債権等特定の債権については個別に回収可能性を勘案し、回収不能見込額を計上しております。</p> <p>(2) 退職給付引当金 当社は確定拠出年金制度（DC）とキャッシュ・バランス型の年金制度（CB）の2本立てからなる退職年金制度を採用しております。また、当該CBには、一定の利回りを保証しており、これの将来の支払いに備えるため、確定給付型の会計基準に準じた会計処理方法により、引当金を計上しております。数理計算上の差異は、各事業年度の発生時における従業員の平均残存勤務期間以内の一定の年数（5年）による定額法により按分した額を、それぞれ発生の日翌事業年度から費用処理しております。過去勤務費用は、各事業年度の発生時における従業員の平均残存勤務期間以内の一定の年数（5年）による定額法により按分した額を費用処理しております。</p> <p>(3) 金融商品取引責任準備金 金融商品取引事故による損失に備えるため、金融商品取引法第46条の5第1項に基づく責任準備金を計上しております。</p>
4. 収益および費用の計上基準	<p>「収益認識に関する会計基準」（企業会計基準第29号）を適用しております。</p>
5. その他財務諸表作成のための基礎となる事項	<p>(1) 株式従業員報酬の会計処理方法 役員及び従業員に付与されております、ザ・ゴールドマン・サックス・グループ・インク株式に係る報酬については、企業会計基準第8号「ストック・オプション等に関する会計基準」及び企業会計基準適用指針第11号「ストック・オプション等に関する会計基準の適用指針」に準じて、権利付与日公正価値及び付与された株数に基づき計算される費用を権利確定計算期間にわたり人件費（一般管理費）として処理しております。また、ザ・ゴールドマン・サックス・グループ・インクとの契約に基づき当社が負担する、権利付与日以降の株価の変動により発生する損益については営業外損益として処理しております。</p> <p>(2) 消費税等の会計処理 消費税及び地方消費税の会計処理は、税抜方式によっております。</p>

注記事項

（収益認識に関する注記）

第26期 (2020年12月31日現在)	第27期 (2021年12月31日現在)
<p>当社は、投資運用サービスから委託者報酬、運用受託報酬およびその他営業収益を稼得しております。これらには成功報酬が含まれる場合があります。</p> <p>1. 委託者報酬 委託者報酬は、投資信託の信託約款に基づき日々の純資産価額に対する一定割合として認識され、確定した報酬を投資信託によって月次、年4回、年2回もしくは年1回受取ります。当該報酬は投資信託の運用期間にわたり収益として認識しております。</p> <p>2. 運用受託報酬 運用受託報酬は、対象顧客との投資一任契約に基づき月末純資産価額に対する一定割合として認識され、確定した報酬を対象口座によって年4回、年2回もしくは年1回受取ります。当該報酬は対象口座の運用期間にわたり収益として認識しております。また、当社の関係会社から受取る運用受託報酬は、関係会社との契約で定められた算式に基づき月次で認識され、月次で受け取ります。</p> <p>3. その他営業収益 関係会社からの振替収益は、当社の関係会社との契約で定められた算式に基づき月次で認識され、月次で受取ります。当該報酬は当社が関係会社にオフショアファンド関連のサービス等を提供する期間にわたり収益として認識しております。</p> <p>4. 成功報酬 成功報酬は対象となるファンドまたは口座の運用益に対する一定割合、もしくは特定のベンチマークまたはその他のパフォーマンス目標を上回る超過運用益に対する一定割合として認識されます。当該報酬は契約上支払われることが確定した時点で収益として認識しております。</p>	同左

（貸借対照表関係）

第26期 (2020年12月31日現在)	第27期 (2021年12月31日現在)
<p>* 1 関係会社項目 関係会社との取引に係るものが次のとおり含まれております。</p> <p>流動負債</p> <p>未払費用 1,440,736千円</p> <p>固定負債</p> <p>長期未払費用 1,203,974千円</p>	<p>* 1 関係会社項目 関係会社との取引に係るものが次のとおり含まれております。</p> <p>流動負債</p> <p>未払費用 1,521,506千円</p> <p>固定負債</p> <p>長期未払費用 1,834,697千円</p>

（損益計算書関係）

第26期 (自 2020年1月1日 至 2020年12月31日)	第27期 (自 2021年1月1日 至 2021年12月31日)
<p>* 1 株式従業員報酬 役員及び従業員に付与されておりますが、ゴールドマン・サックス・グループ・インク株式に係る報酬に関するものであり、当該株式の株価及び付与された株数に基づき算出し配賦されております。</p> <p>* 2 関係会社項目 関係会社との取引に係るものが次のとおり含まれております。</p> <p>営業収益</p> <p>運用受託報酬 3,737,721千円</p> <p>その他営業収益 4,103,810千円</p> <p>営業費用</p> <p>委託調査費 11,053,082千円</p> <p>営業外費用</p> <p>株式従業員報酬 235,480千円</p> <p>支払利息 37,135千円</p>	<p>* 1 株式従業員報酬 同左</p> <p>* 2 関係会社項目 関係会社との取引に係るものが次のとおり含まれております。</p> <p>営業収益</p> <p>運用受託報酬 5,286,529千円</p> <p>その他営業収益 4,541,068千円</p> <p>営業費用</p> <p>委託調査費 14,970,069千円</p> <p>営業外費用</p> <p>株式従業員報酬 692,245千円</p> <p>支払利息 77,330千円</p>

（株主資本等変動計算書関係）

第26期（自 2020年1月1日 至 2020年12月31日）

1．発行済株式に関する事項

株式の種類	当事業年度期首	増加	減少	当事業年度末
普通株式（株）	6,400	-	-	6,400

2．配当に関する事項

配当金支払額

決議	株式の種類	配当金の総額 （千円）	1株当たり 配当額（円）	基準日	効力発生日
2020年12月15日 臨時株主総会	普通株式	5,000,000	781,250	2020年12月17日	2020年12月17日

第27期（自 2021年1月1日 至 2021年12月31日）

1．発行済株式に関する事項

株式の種類	当事業年度期首	増加	減少	当事業年度末
普通株式（株）	6,400	-	-	6,400

2．配当に関する事項

該当事項はありません。

（リース取引関係）

第26期 （自 2020年1月1日 至 2020年12月31日）	第27期 （自 2021年1月1日 至 2021年12月31日）
注記すべきリース取引を行っていないため、該当事項はありません。	同左

(金融商品関係)

第26期
(自 2020年1月1日
至 2020年12月31日)

(1) 金融商品の状況に関する事項

金融商品の内容及び金融商品に対する取組方針

当社は、投資運用業、投資助言・代理業を含む金融商品取引法により金融商品取引業者が行うことができる業務、及びこれに付帯関連する業務を行っております。これらの業務に関連し、当社は、主に現金・預金、短期貸付金、未収委託者報酬、未収運用受託報酬及び投資有価証券といった金融資産を保有しております。なお、当社は、資金運用については短期的な預金や貸付金等の短期金融商品に限定する方針です。投資有価証券は事業推進目的のために保有する当社設定の投資信託であります。また、主な金融負債はその他未払金や関係会社長期借入金であります。

金融商品に係るリスク及びその管理体制

金融商品に係るリスクは、信用リスク、市場リスク、流動性リスク等であります。当社は、効率的なリスク管理が極めて重要であると考えており、職務の分掌と経営陣による監督は、当社リスク管理手続の重要な要素であります。

信用リスク

当社の信用リスクは主に、銀行預金、短期貸付金、営業債権（当社が運用する投資信託から受領する委託者報酬及び投資一任契約に基づき顧客から受領する運用受託報酬等）に係るものがあります。銀行預金に係る信用リスクについては、預金先銀行の信用力を口座開設時およびその後継続的に評価することによって管理しております。短期貸付金に係る信用リスクについては貸付先をゴールドマン・サックス証券株式会社とし、定期的に金額その他条件を見直すことによって管理しております。

また、営業債権は一年以内に回収される債権であり、社内規程に沿ってリスク管理を行っております。なお、過去に未収委託者報酬及び未収運用受託報酬を回収できなかったケースはございません。

市場リスク

当社は、海外の関連会社との取引により生じた外国通貨建て資産負債を保有していることから、為替相場の変動によるリスクに晒されております。当社は為替リスクを管理するため、外貨建資産負債の純額が予め社内設定した水準を越える場合、当該通貨の売買を行い、為替リスクを削減しております。また、当社は事業推進目的のために当社設定の投資有価証券を保有していることから、基準価額の変動による価格変動リスクに晒されております。係る投資有価証券については運用を行う資産の種類を文書に定め、取得にあたり事前に社内委員会にて検討・承認をし、保有の目的が達成されたと判断された時点で適時処分しております。

流動性および資金調達リスク

当社は、資金運用を短期的な預金や貸付金等の短期金融商品に限定することで流動性リスクを管理しており、当社において流動性リスク及び資金調達リスクは非常に低いものと考えております。また、ゴールドマン・サックスのグループ会社との間で融資枠を設定し、緊急時の資金調達手段を確保し、資金調達リスクに備えております。

第26期
（自 2020年1月1日
至 2020年12月31日）

(2) 金融商品の時価等に関する事項

2020年12月31日現在における貸借対照表計上額、貸借対照表日における時価及びその差額については、次のとおりであります。

（単位：千円）

	貸借対照表計上額	時価	差額
現金・預金	3,988,117	3,988,117	-
短期貸付金	13,342,808	13,342,808	-
未収委託者報酬	3,968,522	3,968,522	-
未収運用受託報酬	1,971,086	1,971,086	-
投資有価証券			
その他投資有価証券	622,207	622,207	-
その他未払金	1,373,409	1,373,409	-
関係会社長期借入金			
一年内返済予定の関係会社長期借入金	4,000,000	4,000,000	-
関係会社長期借入金	2,000,000	2,000,000	-

金融商品の時価の算定方法

現金・預金、短期貸付金、未収委託者報酬、未収運用受託報酬及びその他未払金については、短期間で決済されるため、時価は帳簿価額にほぼ等しいことから、当該帳簿価額によっております。投資有価証券については、投資信託であり、直近の基準価額によっております。

一年内返済予定の関係会社長期借入金及び関係会社長期借入金については、変動金利により短期間で市場金利を反映しており、また当社の信用状態は実行後大きく異なっていないことから、時価は帳簿価額と近似していると考えられるため、当該帳簿価額によっております。

金銭債権及び満期のある有価証券の償還予定額

（単位：千円）

	1年以内	1年超 2年以内	2年超 3年以内	3年超 4年以内	4年超 5年以内	5年超
現金・預金	3,988,117	-	-	-	-	-
短期貸付金	13,342,808	-	-	-	-	-
未収委託者報酬	3,968,522	-	-	-	-	-
未収運用受託報酬	1,971,086	-	-	-	-	-

長期借入金の返済予定額

（単位：千円）

	1年以内	1年超 2年以内	2年超 3年以内	3年超 4年以内	4年超 5年以内	5年超
一年内返済予定の関係会社長期借入金	4,000,000	-	-	-	-	-
関係会社長期借入金	-	2,000,000	-	-	-	-

第27期

（自 2021年1月1日
至 2021年12月31日）

(1) 金融商品の状況に関する事項

金融商品の内容及び金融商品に対する取組方針

当社は、投資運用業、投資助言・代理業を含む金融商品取引法により金融商品取引業者が行うことができる業務、及びこれに付帯関連する業務を行っております。これらの業務に関連し、当社は、主に現金・預金、短期貸付金、未収委託者報酬、未収運用受託報酬及び投資有価証券といった金融資産を保有しております。なお、当社は、資金運用については短期的な預金や貸付金等の短期金融商品に限定する方針です。投資有価証券は事業推進目的のために保有する当社設定の投資信託であります。また、主な金融負債は未払手数料、その他未払金及び関係会社長期借入金であります。

金融商品に係るリスク及びその管理体制

金融商品に係るリスクは、信用リスク、市場リスク、流動性リスク等であります。当社は、効率的なリスク管理が極めて重要であると考えており、職務の分掌と経営陣による監督は、当社リスク管理手続の重要な要素であります。

信用リスク

当社の信用リスクは主に、銀行預金、短期貸付金、営業債権（当社が運用する投資信託から受領する委託者報酬及び投資一任契約に基づき顧客から受領する運用受託報酬等）に係るものがあります。銀行預金に係る信用リスクについては、預金先銀行の信用力を口座開設時およびその後継続的に評価することによって管理しております。短期貸付金に係る信用リスクについては貸付先をゴールドマン・サックス証券株式会社とし、定期的に金額その他条件を見直すことによって管理しております。

また、営業債権は一年以内に回収される債権であり、社内規程に沿ってリスク管理を行っております。なお、過去に未収委託者報酬及び未収運用受託報酬を回収できなかったケースはございません。

市場リスク

当社は、海外の関連会社との取引により生じた外国通貨建て資産負債を保有していることから、為替相場の変動によるリスクに晒されております。当社は為替リスクを管理するため、外貨建資産負債の純額が予め社内設定した水準を越える場合、当該通貨の売買を行い、為替リスクを削減しております。また、当社は事業推進目的のために当社設定の投資有価証券を保有していることから、基準価額の変動による価格変動リスクに晒されております。係る投資有価証券については運用を行う資産の種類を文書に定め、取得にあたり事前に社内委員会にて検討・承認をし、保有の目的が達成されたと判断された時点で適時処分しております。

流動性および資金調達リスク

当社は、資金運用を短期的な預金や貸付金等の短期金融商品に限定することで流動性リスクを管理しており、当社において流動性リスク及び資金調達リスクは非常に低いものと考えております。また、ゴールドマン・サックスのグループ会社との間で融資枠を設定し、緊急時の資金調達手段を確保し、資金調達リスクに備えております。

第27期
（自 2021年1月1日
至 2021年12月31日）

(2) 金融商品の時価等に関する事項

2021年12月31日現在における貸借対照表計上額、貸借対照表日における時価及びその差額については、次のとおりであります。

（単位：千円）

	貸借対照表計上額	時価	差額
現金・預金	5,300,580	5,300,580	-
短期貸付金	19,685,566	19,685,566	-
未収委託者報酬	4,712,043	4,712,043	-
未収運用受託報酬	1,806,227	1,806,227	-
投資有価証券			
その他投資有価証券	102,402	102,402	-
未払手数料	2,082,740	2,082,740	-
その他未払金	1,861,684	1,861,684	-
関係会社長期借入金			
一年内返済予定の関係会社長期借入金	2,000,000	2,000,000	-
関係会社長期借入金	5,000,000	5,000,000	-

金融商品の時価の算定方法

現金・預金、短期貸付金、未収委託者報酬、未収運用受託報酬、未払手数料及びその他未払金については、短期間で決済されるため、時価は帳簿価額にほぼ等しいことから、当該帳簿価額によっております。投資有価証券については、投資信託であり、直近の基準価額によっております。

一年内返済予定の関係会社長期借入金及び関係会社長期借入金については、変動金利により短期間で市場金利を反映しており、また当社の信用状態は実行後大きく異なっていないことから、時価は帳簿価額と近似していると考えられるため、当該帳簿価額によっております。

金銭債権及び満期のある有価証券の償還予定額

（単位：千円）

	1年以内	1年超 2年以内	2年超 3年以内	3年超 4年以内	4年超 5年以内	5年超
現金・預金	5,300,580	-	-	-	-	-
短期貸付金	19,685,566	-	-	-	-	-
未収委託者報酬	4,712,043	-	-	-	-	-
未収運用受託報酬	1,806,227	-	-	-	-	-

長期借入金の返済予定額

（単位：千円）

	1年以内	1年超 2年以内	2年超 3年以内	3年超 4年以内	4年超 5年以内	5年超
一年内返済予定の関係会社長期借入金	2,000,000	-	-	-	-	-
関係会社長期借入金	-	5,000,000	-	-	-	-

（有価証券関係）

第26期 （自 2020年1月1日 至 2020年12月31日）					第27期 （自 2021年1月1日 至 2021年12月31日）				
1. その他有価証券で時価のあるもの					1. その他有価証券で時価のあるもの				
区分	種類	取得原価 （千円）	貸借対照 表計上額 （千円）	差額 （千円）	区分	種類	取得原価 （千円）	貸借対照 表計上額 （千円）	差額 （千円）
貸借対照表計上 額が取得原価を 超えるもの	投資証券	500,000	622,207	122,207	貸借対照表計上 額が取得原価を 超えるもの	投資証券	101,000	102,402	1,402
2. 当事業年度中に売却したその他有価証券					2. 当事業年度中に売却したその他有価証券				
売却額（千円）	売却益の合計額 （千円）	売却損の合計額 （千円）			売却額（千円）	売却益の合計額 （千円）	売却損の合計額 （千円）		
13,788	240	453			2,645,479	189,953	45,474		

（デリバティブ取引関係）

第26期 （自 2020年1月1日 至 2020年12月31日）	第27期 （自 2021年1月1日 至 2021年12月31日）
当社は、デリバティブ取引を行っておりませんので、 該当事項はありません。	同左

（退職給付関係）

第26期 (自 2020年1月1日 至 2020年12月31日)	第27期 (自 2021年1月1日 至 2021年12月31日)																																																																				
<p>1. 採用している退職給付制度の概要 当社は確定拠出年金制度（DC）及びキャッシュ・バランス型年金制度（CB）を採用しております。</p> <p>2. キャッシュ・バランス型年金制度 (1) 退職給付債務の期首残高と期末残高の調整表</p> <table style="width: 100%; border-collapse: collapse;"> <tr> <td style="width: 60%;">退職給付債務の期首残高</td> <td style="text-align: right;">308,325千円</td> </tr> <tr> <td>勤務費用</td> <td style="text-align: right;">116,203</td> </tr> <tr> <td>利息費用</td> <td style="text-align: right;">653</td> </tr> <tr> <td>転籍</td> <td style="text-align: right;">2,700</td> </tr> <tr> <td>数理計算上の差異の発生額</td> <td style="text-align: right;">9,846</td> </tr> <tr> <td>退職給付の支払額</td> <td style="text-align: right;">38,017</td> </tr> <tr> <td>過去勤務費用の発生額</td> <td style="text-align: right;">-</td> </tr> <tr> <td>退職給付債務の期末残高</td> <td style="text-align: right;"><u>399,712</u></td> </tr> </table> <p>(2) 退職給付債務の期末残高と貸借対照表に計上された退職給付引当金の調整表</p> <table style="width: 100%; border-collapse: collapse;"> <tr> <td style="width: 60%;">積立型制度の退職給付債務</td> <td style="text-align: right;">399,712</td> </tr> <tr> <td>未認識数理計算上の差異</td> <td style="text-align: right;">17,659</td> </tr> <tr> <td>貸借対照表に計上された負債の額</td> <td style="text-align: right;"><u>382,052</u></td> </tr> </table> <p>(3) 退職給付費用及びその内訳項目の金額</p> <table style="width: 100%; border-collapse: collapse;"> <tr> <td style="width: 60%;">勤務費用</td> <td style="text-align: right;">116,203</td> </tr> <tr> <td>利息費用</td> <td style="text-align: right;">653</td> </tr> <tr> <td>数理計算上の差異の費用処理額</td> <td style="text-align: right;">3,688</td> </tr> <tr> <td>過去勤務債務の費用処理額</td> <td style="text-align: right;">-</td> </tr> <tr> <td>確定給付制度に係る退職給付費用</td> <td style="text-align: right;"><u>120,544</u></td> </tr> </table> <p>(4) 数理計算上の計算基礎に関する事項</p> <table style="width: 100%; border-collapse: collapse;"> <tr> <td style="width: 60%;">割引率</td> <td style="text-align: right;">0.40 %</td> </tr> </table> <p>3. 確定拠出制度 当社の確定拠出制度への要拠出額は、75,589千円です。</p>	退職給付債務の期首残高	308,325千円	勤務費用	116,203	利息費用	653	転籍	2,700	数理計算上の差異の発生額	9,846	退職給付の支払額	38,017	過去勤務費用の発生額	-	退職給付債務の期末残高	<u>399,712</u>	積立型制度の退職給付債務	399,712	未認識数理計算上の差異	17,659	貸借対照表に計上された負債の額	<u>382,052</u>	勤務費用	116,203	利息費用	653	数理計算上の差異の費用処理額	3,688	過去勤務債務の費用処理額	-	確定給付制度に係る退職給付費用	<u>120,544</u>	割引率	0.40 %	<p>1. 採用している退職給付制度の概要 当社は確定拠出年金制度（DC）及びキャッシュ・バランス型年金制度（CB）を採用しております。</p> <p>2. キャッシュ・バランス型年金制度 (1) 退職給付債務の期首残高と期末残高の調整表</p> <table style="width: 100%; border-collapse: collapse;"> <tr> <td style="width: 60%;">退職給付債務の期首残高</td> <td style="text-align: right;">399,712千円</td> </tr> <tr> <td>勤務費用</td> <td style="text-align: right;">124,713</td> </tr> <tr> <td>利息費用</td> <td style="text-align: right;">1,585</td> </tr> <tr> <td>数理計算上の差異の発生額</td> <td style="text-align: right;">4,396</td> </tr> <tr> <td>退職給付の支払額</td> <td style="text-align: right;">60,833</td> </tr> <tr> <td>過去勤務費用の発生額</td> <td style="text-align: right;">78,267</td> </tr> <tr> <td>退職給付債務の期末残高</td> <td style="text-align: right;"><u>539,048</u></td> </tr> </table> <p>(2) 退職給付債務の期末残高と貸借対照表に計上された退職給付引当金の調整表</p> <table style="width: 100%; border-collapse: collapse;"> <tr> <td style="width: 60%;">積立型制度の退職給付債務</td> <td style="text-align: right;">539,048</td> </tr> <tr> <td>未認識数理計算上の差異</td> <td style="text-align: right;">7,606</td> </tr> <tr> <td>未認識過去勤務費用</td> <td style="text-align: right;">78,267</td> </tr> <tr> <td>貸借対照表に計上された負債の額</td> <td style="text-align: right;"><u>453,175</u></td> </tr> </table> <p>(3) 退職給付費用及びその内訳項目の金額</p> <table style="width: 100%; border-collapse: collapse;"> <tr> <td style="width: 60%;">勤務費用</td> <td style="text-align: right;">124,713</td> </tr> <tr> <td>利息費用</td> <td style="text-align: right;">1,585</td> </tr> <tr> <td>数理計算上の差異の費用処理額</td> <td style="text-align: right;">5,657</td> </tr> <tr> <td>過去勤務債務の費用処理額</td> <td style="text-align: right;">-</td> </tr> <tr> <td>確定給付制度に係る退職給付費用</td> <td style="text-align: right;"><u>131,956</u></td> </tr> </table> <p>(4) 数理計算上の計算基礎に関する事項</p> <table style="width: 100%; border-collapse: collapse;"> <tr> <td style="width: 60%;">割引率</td> <td style="text-align: right;">0.44 %</td> </tr> </table> <p>3. 確定拠出制度 当社の確定拠出制度への要拠出額は、74,862千円です。</p>	退職給付債務の期首残高	399,712千円	勤務費用	124,713	利息費用	1,585	数理計算上の差異の発生額	4,396	退職給付の支払額	60,833	過去勤務費用の発生額	78,267	退職給付債務の期末残高	<u>539,048</u>	積立型制度の退職給付債務	539,048	未認識数理計算上の差異	7,606	未認識過去勤務費用	78,267	貸借対照表に計上された負債の額	<u>453,175</u>	勤務費用	124,713	利息費用	1,585	数理計算上の差異の費用処理額	5,657	過去勤務債務の費用処理額	-	確定給付制度に係る退職給付費用	<u>131,956</u>	割引率	0.44 %
退職給付債務の期首残高	308,325千円																																																																				
勤務費用	116,203																																																																				
利息費用	653																																																																				
転籍	2,700																																																																				
数理計算上の差異の発生額	9,846																																																																				
退職給付の支払額	38,017																																																																				
過去勤務費用の発生額	-																																																																				
退職給付債務の期末残高	<u>399,712</u>																																																																				
積立型制度の退職給付債務	399,712																																																																				
未認識数理計算上の差異	17,659																																																																				
貸借対照表に計上された負債の額	<u>382,052</u>																																																																				
勤務費用	116,203																																																																				
利息費用	653																																																																				
数理計算上の差異の費用処理額	3,688																																																																				
過去勤務債務の費用処理額	-																																																																				
確定給付制度に係る退職給付費用	<u>120,544</u>																																																																				
割引率	0.40 %																																																																				
退職給付債務の期首残高	399,712千円																																																																				
勤務費用	124,713																																																																				
利息費用	1,585																																																																				
数理計算上の差異の発生額	4,396																																																																				
退職給付の支払額	60,833																																																																				
過去勤務費用の発生額	78,267																																																																				
退職給付債務の期末残高	<u>539,048</u>																																																																				
積立型制度の退職給付債務	539,048																																																																				
未認識数理計算上の差異	7,606																																																																				
未認識過去勤務費用	78,267																																																																				
貸借対照表に計上された負債の額	<u>453,175</u>																																																																				
勤務費用	124,713																																																																				
利息費用	1,585																																																																				
数理計算上の差異の費用処理額	5,657																																																																				
過去勤務債務の費用処理額	-																																																																				
確定給付制度に係る退職給付費用	<u>131,956</u>																																																																				
割引率	0.44 %																																																																				

（税効果会計関係）

第26期 (自 2020年1月1日 至 2020年12月31日)	第27期 (自 2021年1月1日 至 2021年12月31日)																																												
<p>1. 繰延税金資産及び繰延税金負債の発生の主な原因別内訳</p> <p>繰延税金資産</p> <table style="width: 100%; border-collapse: collapse;"> <tr> <td style="width: 80%;">未払費用</td> <td style="text-align: right;">447,122千円</td> </tr> <tr> <td>退職給付引当金</td> <td style="text-align: right;">116,984</td> </tr> <tr> <td>長期未払費用</td> <td style="text-align: right;">218,787</td> </tr> <tr> <td>無形固定資産</td> <td style="text-align: right;">213,147</td> </tr> <tr> <td>その他</td> <td style="text-align: right;">356,948</td> </tr> <tr> <td style="text-align: right;">小計</td> <td style="text-align: right; border-top: 1px solid black;">1,352,990</td> </tr> <tr> <td style="text-align: right;">繰延税金資産合計</td> <td style="text-align: right; border-top: 1px solid black;">1,352,990</td> </tr> </table> <p>繰延税金負債</p> <table style="width: 100%; border-collapse: collapse;"> <tr> <td style="width: 80%;">その他有価証券評価差額金</td> <td style="text-align: right;">37,425</td> </tr> <tr> <td style="text-align: right;">小計</td> <td style="text-align: right; border-top: 1px solid black;">37,425</td> </tr> <tr> <td style="text-align: right;">繰延税金負債合計</td> <td style="text-align: right; border-top: 1px solid black;">37,425</td> </tr> <tr> <td style="text-align: right;">繰延税金資産純額</td> <td style="text-align: right; border-top: 1px solid black; border-bottom: 3px double black;">1,315,564</td> </tr> </table>	未払費用	447,122千円	退職給付引当金	116,984	長期未払費用	218,787	無形固定資産	213,147	その他	356,948	小計	1,352,990	繰延税金資産合計	1,352,990	その他有価証券評価差額金	37,425	小計	37,425	繰延税金負債合計	37,425	繰延税金資産純額	1,315,564	<p>1. 繰延税金資産及び繰延税金負債の発生の主な原因別内訳</p> <p>繰延税金資産</p> <table style="width: 100%; border-collapse: collapse;"> <tr> <td style="width: 80%;">未払費用</td> <td style="text-align: right;">745,684千円</td> </tr> <tr> <td>退職給付引当金</td> <td style="text-align: right;">138,762</td> </tr> <tr> <td>長期未払費用</td> <td style="text-align: right;">302,871</td> </tr> <tr> <td>無形固定資産</td> <td style="text-align: right;">207,399</td> </tr> <tr> <td>その他</td> <td style="text-align: right;">480,797</td> </tr> <tr> <td style="text-align: right;">小計</td> <td style="text-align: right; border-top: 1px solid black;">1,875,515</td> </tr> <tr> <td style="text-align: right;">繰延税金資産合計</td> <td style="text-align: right; border-top: 1px solid black;">1,875,515</td> </tr> </table> <p>繰延税金負債</p> <table style="width: 100%; border-collapse: collapse;"> <tr> <td style="width: 80%;">その他有価証券評価差額金</td> <td style="text-align: right;">429</td> </tr> <tr> <td style="text-align: right;">小計</td> <td style="text-align: right; border-top: 1px solid black;">429</td> </tr> <tr> <td style="text-align: right;">繰延税金負債合計</td> <td style="text-align: right; border-top: 1px solid black;">429</td> </tr> <tr> <td style="text-align: right;">繰延税金資産純額</td> <td style="text-align: right; border-top: 1px solid black; border-bottom: 3px double black;">1,875,085</td> </tr> </table>	未払費用	745,684千円	退職給付引当金	138,762	長期未払費用	302,871	無形固定資産	207,399	その他	480,797	小計	1,875,515	繰延税金資産合計	1,875,515	その他有価証券評価差額金	429	小計	429	繰延税金負債合計	429	繰延税金資産純額	1,875,085
未払費用	447,122千円																																												
退職給付引当金	116,984																																												
長期未払費用	218,787																																												
無形固定資産	213,147																																												
その他	356,948																																												
小計	1,352,990																																												
繰延税金資産合計	1,352,990																																												
その他有価証券評価差額金	37,425																																												
小計	37,425																																												
繰延税金負債合計	37,425																																												
繰延税金資産純額	1,315,564																																												
未払費用	745,684千円																																												
退職給付引当金	138,762																																												
長期未払費用	302,871																																												
無形固定資産	207,399																																												
その他	480,797																																												
小計	1,875,515																																												
繰延税金資産合計	1,875,515																																												
その他有価証券評価差額金	429																																												
小計	429																																												
繰延税金負債合計	429																																												
繰延税金資産純額	1,875,085																																												
<p>2. 法定実効税率と税効果会計適用後の法人税等の負担率との間に重要な差異があるときの、当該差異の原因となった主要な項目別の内訳</p> <table style="width: 100%; border-collapse: collapse;"> <tr> <td style="width: 80%;">法定実効税率 (調整)</td> <td style="text-align: right;">30.62 %</td> </tr> <tr> <td>賞与等永久に損金に算入されない項目</td> <td style="text-align: right;">3.74 %</td> </tr> <tr> <td>その他</td> <td style="text-align: right;">0.05 %</td> </tr> <tr> <td style="text-align: right;">税効果会計適用後の法人税等の負担率</td> <td style="text-align: right; border-top: 1px solid black; border-bottom: 3px double black;">34.31 %</td> </tr> </table>	法定実効税率 (調整)	30.62 %	賞与等永久に損金に算入されない項目	3.74 %	その他	0.05 %	税効果会計適用後の法人税等の負担率	34.31 %	<p>2. 法定実効税率と税効果会計適用後の法人税等の負担率との間に重要な差異があるときの、当該差異の原因となった主要な項目別の内訳</p> <table style="width: 100%; border-collapse: collapse;"> <tr> <td style="width: 80%;">法定実効税率 (調整)</td> <td style="text-align: right;">30.62 %</td> </tr> <tr> <td>賞与等永久に損金に算入されない項目</td> <td style="text-align: right;">3.06 %</td> </tr> <tr> <td>その他</td> <td style="text-align: right;">0.15 %</td> </tr> <tr> <td style="text-align: right;">税効果会計適用後の法人税等の負担率</td> <td style="text-align: right; border-top: 1px solid black; border-bottom: 3px double black;">33.83 %</td> </tr> </table>	法定実効税率 (調整)	30.62 %	賞与等永久に損金に算入されない項目	3.06 %	その他	0.15 %	税効果会計適用後の法人税等の負担率	33.83 %																												
法定実効税率 (調整)	30.62 %																																												
賞与等永久に損金に算入されない項目	3.74 %																																												
その他	0.05 %																																												
税効果会計適用後の法人税等の負担率	34.31 %																																												
法定実効税率 (調整)	30.62 %																																												
賞与等永久に損金に算入されない項目	3.06 %																																												
その他	0.15 %																																												
税効果会計適用後の法人税等の負担率	33.83 %																																												
<p>3. 法人税等の税率の変更による繰延税金資産及び繰延税金負債の金額の修正 該当事項はありません。</p>	<p>3. 法人税等の税率の変更による繰延税金資産及び繰延税金負債の金額の修正 該当事項はありません。</p>																																												

〔セグメント情報等〕

第26期（自 2020年1月1日 至 2020年12月31日）

〔セグメント情報〕

当社の報告セグメントは、投資運用業者として単一であるため、該当事項はありません。

〔関連情報〕

1. 製品及びサービスごとの情報

（単位：千円）

	委託者報酬	運用受託報酬	オフショア・ファンド 関連報酬等	合計
外部顧客からの収益	26,069,145	8,163,247	4,447,923	38,680,316

2. 地域ごとの情報

(1) 営業収益

（単位：千円）

日本	その他	合計
34,853,688	3,826,628	38,680,316

営業収益は顧客の所在地を基礎とし、国又は地域に分類しております。

(2) 有形固定資産

当社は有形固定資産を保有していないため、該当事項はありません。

3. 主要な顧客ごとの情報

外部顧客からの収益のうち、損益計算書の営業収益の10%以上を占める相手先がないため、該当事項はありません。

第27期（自 2021年1月1日 至 2021年12月31日）

〔セグメント情報〕

当社の報告セグメントは、投資運用業者として単一であるため、該当事項はありません。

〔関連情報〕

1. 製品及びサービスごとの情報

（単位：千円）

	委託者報酬	運用受託報酬	オフショア・ファンド 関連報酬等	合計
外部顧客からの収益	36,507,456	10,477,787	4,830,349	51,815,594

2. 地域ごとの情報

(1) 営業収益

（単位：千円）

日本	その他	合計
46,436,867	5,378,726	51,815,594

営業収益は顧客の所在地を基礎とし、国又は地域に分類しております。

(2) 有形固定資産

当社は有形固定資産を保有していないため、該当事項はありません。

3. 主要な顧客ごとの情報

外部顧客からの収益のうち、損益計算書の営業収益の10%以上を占める相手先がないため、該当事項はありません。

(関連当事者情報)

第26期
(自 2020年1月1日
至 2020年12月31日)

親会社及び法人主要株主等

種類	会社等の名称	所在地	資本金 又は出 資金	事業の内容 又は職業	議決権等の 所有(被所 有)割合	関連当事 者との関 係	取引の内容	取引金額 (千円)	科目	期末残高 (千円)
親会社	ゴールドマン・サックス・アセット・マネジメント・エル・ピー	アメリカ合衆国ニューヨーク州	49 百万ドル	投資顧問業	被所有 間接 75%	投資助言 (注1)	その他営業収益 運用受託報酬 委託調査費	4,103,810 3,737,721 11,053,082	未払費用	637,026
親会社	ザ・ゴールドマン・サックス・グループ・インク	アメリカ合衆国ニューヨーク州	11,212 百万ドル	持株会社	被所有 間接 100%	資金援助 (注2) 費用の振替 (注3) 株式報酬	営業外費用	272,615	未払費用 一年内返済予定の 関係会社 長期借入金 長期未払 費用 関係会社 長期借入 金	803,710 4,000,000 1,203,974 2,000,000

取引条件及び取引条件の決定方針等

(注1) 価格その他の取引条件は、関係会社間の契約に基づき決定しております。

(注2) 借入利率は市場金利を勘案して決定しております。当初借入期間は2~2.5年であり、担保は差し入れておりません。

(注3) 価格その他の取引条件は、市場実勢を勘案して決定しております。

役員及び個人主要株主等

該当事項はありません。

第26期
（自 2020年1月1日
至 2020年12月31日）

兄弟会社等

種類	会社等の名称	所在地	資本金 又は出 資金	事業の内容 又は職業	議決権等の 所有（被所 有）割合	関連当事 者との関 係	取引の内容	取引金額 （千円）	科目	期末残高 （千円）
親会社 の子会 社	ゴールドマ ン・サック ス証券株式 会社	東京都港 区	83,616 百万円	金融商品取 引業		資金の調 達 （注1）	営業外収益	42,859	短期貸付 金 未払費用	13,342,808 359,915
親会社 の子会 社	ゴールドマ ン・サック ス・イン ターナショ ナル	英国 ロンドン	598 百万ドル	証券業		費用の振 替 （注2） 資産の保 有等			未払費用	306,046

取引条件及び取引条件の決定方針等

- （注1）価格その他の取引条件は、グループ会社間の契約に基づき決定しております。
（注2）価格その他の取引条件は、市場実勢を勘案して決定しております。

親会社又は重要な関連会社に関する注記

親会社情報

- ザ・ゴールドマン・サックス・グループ・インク（ニューヨーク証券取引所に上場）
- ゴールドマン・サックス・アセット・マネジメント・ホールディングス・エル・エル・シー（未上場）
- ゴールドマン・サックス・アセット・マネジメント・エル・ピー（未上場）
- ゴールドマン・サックス・アセット・マネジメント・インターナショナル・ホールディングス・エル・エル・シー（未上場）

第27期
(自 2021年1月1日
至 2021年12月31日)

親会社及び法人主要株主等

種類	会社等の名称	所在地	資本金 又は出 資金	事業の内容 又は職業	議決権等の 所有(被所 有)割合	関連当事 者との関 係	取引の内容	取引金額 (千円)	科目	期末残高 (千円)
親会社	ゴールドマン・サックス・アセット・マネジメント・エル・ピー	アメリカ合衆国ニューヨーク州	128 百万ドル	投資顧問業	被所有 間接 75%	投資助言 (注1)	その他営業収益 運用受託報酬 委託調査費	4,541,068 5,286,529 14,970,069	未払費用	365,955
親会社	ザ・ゴールドマン・サックス・グループ・インク	アメリカ合衆国ニューヨーク州	10,712 百万ドル	持株会社	被所有 間接 100%	資金援助 (注2) 費用の振替 (注3) 株式報酬	営業外費用	769,575	未払費用 一年内返済予定の 関係会社 長期借入金 長期未払 費用 関係会社 長期借入金	1,155,551 2,000,000 1,834,697 5,000,000

取引条件及び取引条件の決定方針等

(注1) 価格その他の取引条件は、関係会社間の契約に基づき決定しております。

(注2) 借入利率は市場金利を勘案して決定しております。当初借入期間は2年であり、担保は差し入れておりません。

(注3) 価格その他の取引条件は、市場実勢を勘案して決定しております。

役員及び個人主要株主等

該当事項はありません。

第27期
(自 2021年1月1日
至 2021年12月31日)

兄弟会社等

種類	会社等の名称	所在地	資本金 又は出 資金	事業の内容 又は職業	議決権等の 所有(被所 有)割合	関連当事 者との関 係	取引の内容	取引金額 (千円)	科目	期末残高 (千円)
親会社 の子会 社	ゴールドマ ン・サック ス証券株 式会社	東京都港 区	83,616 百万円	金融商品取 引業		資金の調 達 (注1)	営業外収益	63,078	短期貸付 金	19,685,566
									未収収益	59,590
									未払費用	909,832
親会社 の子会 社	ゴールドマ ン・サック ス・イン ターナシ ョナル	英国 ロンドン	598 百万ドル	証券業		費用の振 替 (注2) 資産の保 有等		未払費用	605,697	

取引条件及び取引条件の決定方針等

(注1) 価格その他の取引条件は、グループ会社間の契約に基づき決定しております。

(注2) 価格その他の取引条件は、市場実勢を勘案して決定しております。

親会社又は重要な関連会社に関する注記

親会社情報

ザ・ゴールドマン・サックス・グループ・インク(ニューヨーク証券取引所に上場)

ゴールドマン・サックス・アセット・マネジメント・ホールディングス・エル・エル・シー(未上場)

ゴールドマン・サックス・アセット・マネジメント・エル・ピー(未上場)

ゴールドマン・サックス・アセット・マネジメント・インターナショナル・ホールディングス・エル・エル・シー(未上場)

（1株当たり情報）

第26期 （自 2020年1月1日 至 2020年12月31日）		第27期 （自 2021年1月1日 至 2021年12月31日）	
1株当たり純資産額	1,671,361円97銭	1株当たり純資産額	2,269,579円81銭
1株当たり当期純利益金額	414,851円50銭	1株当たり当期純利益金額	611,313円01銭
損益計算書上の当期純利益	2,655,049千円	損益計算書上の当期純利益	3,912,403千円
1株当たり当期純利益の算定に用いられた普通株式に係る当期純利益	2,655,049千円	1株当たり当期純利益の算定に用いられた普通株式に係る当期純利益	3,912,403千円
差額	-	差額	-
期中平均株式数		期中平均株式数	
普通株式	6,400株	普通株式	6,400株
なお、潜在株式調整後1株当たり当期純利益金額については、新株予約権付社債等潜在株式がないため記載しておりません。		同左	

（重要な後発事象）

該当事項はありません。

4【利害関係人との取引制限】

委託会社は、金融商品取引法の定めるところにより、利害関係人との取引について、次に掲げる行為が禁止されています。

- (1) 自己又はその取締役若しくは執行役との間における取引を行うことを内容とした運用を行うこと（投資者の保護に欠け、若しくは取引の公正を害し、又は金融商品取引業の信用を失墜させるおそれがないものとして内閣府令で定めるものを除きます。）。
- (2) 運用財産相互間において取引を行うことを内容とした運用を行うこと(投資者の保護に欠け、若しくは取引の公正を害し、又は金融商品取引業の信用を失墜させるおそれがないものとして内閣府令で定めるものを除きます。)
- (3) 通常の取引の条件と異なる条件であって取引の公正を害するおそれのある条件で、委託会社の親法人等（委託会社の総株主等の議決権の過半数を保有していることその他の当該金融商品取引業者と密接な関係を有する法人その他の団体として政令で定める要件に該当する者をいいます。以下(4)(5)において同じ。）又は子法人等（委託会社が総株主等の議決権の過半数を保有していることその他の当該金融商品取引業者と密接な関係を有する法人その他の団体として政令で定める要件に該当する者をいいます。以下同じ。）と有価証券の売買その他の取引又は金融デリバティブ取引を行うこと。
- (4) 委託会社の親法人等又は子法人等の利益を図るため、その行う投資運用業に関して運用の方針、運用財産の額若しくは市場の状況に照らして不必要な取引を行うことを内容とした運用を行うこと。
- (5) 上記(3)(4)に掲げるもののほか、委託会社の親法人等又は子法人等が関与する行為であって、投資者の保護に欠け、若しくは取引の公正を害し、又は金融商品取引業の信用を失墜させるおそれのあるものとして内閣府令で定める行為

5【その他】

- (1) 委託会社に関し、定款の変更、営業譲渡および営業譲受、出資の状況その他の重要な事項は予定されておりません。
- (2) 本書提出日現在の前1年以内において、訴訟事件その他委託会社等に重要な影響を及ぼした事実および重要な影響を及ぼすことが予想される事実は存在しておりません。

第2【その他の関係法人の概況】

1【名称、資本金の額及び事業の内容】

(1) 投資顧問会社

名称	資本金の額 (2021年12月末現在)	事業の内容
ゴールドマン・サックス・アセット・マネジメント・エル・ピー (GSAMニューヨーク)	128百万米ドル (14,723百万円 1米ドル=115.02円)	米国において、内外の有価証券等に係る投資顧問業務およびその他付帯関連する一切の業務を営んでいます。
ゴールドマン・サックス・アセット・マネジメント・インターナショナル (GSAMロンドン)	100,944千米ドル (11,611百万円。 1米ドル=115.02円)	主として英国において業務を行うゴールドマン・サックス・アンド・カンパニーの関連企業です。GSAMロンドンおよびその投資顧問関連企業は、現在、投資信託、公的年金・企業年金、各種公益基金、銀行、保険会社、事業法人および個人投資家を含む広範囲の顧客にサービスを提供しています。
ゴールドマン・サックス・アセット・マネジメント(シンガポール)ピーティーイー・リミテッド (GSAMシンガポール)	14百万米ドル (1,610百万円 1米ドル=115.02円)	シンガポールにおいて、内外の有価証券等に係る資産運用およびその他付帯関連する一切の業務を営んでいます。

(2) 受託銀行

名称	資本金の額 (2022年3月末日現在)	事業の内容
みずほ信託銀行株式会社	247,369百万円	銀行法に基づき銀行業を営むとともに、金融機関の信託業務の兼営等に関する法律(兼営法)に基づき信託業務を営んでいます。

(3) 販売会社

名称	資本金の額 (2022年3月末日現在)	事業の内容	
S M B C 日興証券株式会社	10,000百万円	金融商品取引法に定める第一種金融商品取引業を中心としたサービスを提供しています。	
株式会社 S B I 証券	48,323百万円		
ぐんぎん証券株式会社	3,000百万円		
ゴールドマン・サックス証券株式会社	83,616百万円		
東海東京証券株式会社	6,000百万円		
野村証券株式会社（注）	10,000百万円		
松井証券株式会社	11,945百万円		
マネックス証券株式会社	12,200百万円		
楽天証券株式会社	17,495百万円		
株式会社山形銀行	12,008百万円		銀行業を中心としたサービスを提供しています。
株式会社群馬銀行	48,652百万円		
株式会社愛知銀行	18,000百万円		
株式会社南都銀行	37,924百万円		
株式会社福岡銀行	82,329百万円		
株式会社十八親和銀行	36,878百万円		
株式会社熊本銀行	10,000百万円		
PayPay銀行株式会社	37,250百万円		
みずほ信託銀行株式会社（注）	247,369百万円	銀行法に基づき銀行業を営むとともに、金融機関の信託業務の兼営等に関する法律（兼営法）に基づき信託業務を営んでいます。	

（注）新規のお申込みのお取扱いは行いません。

2 【関係業務の概要】

(1) 投資顧問会社

本ファンドの投資顧問会社として、委託会社より債券および通貨の運用の指図に関する権限の委託を受けて投資判断・発注等を行っています。

(2) 受託銀行

本ファンドの受託者として、信託財産の保管・管理・計算、外国証券を保管・管理する外国の保管銀行への指図・連絡等を行います。

(3) 販売会社

本ファンドの販売会社として、受益権の募集の取扱い、信託契約の一部解約に関する事務、収益分配金の再投資に関する事務、一部解約金・収益分配金・償還金の支払いに関する事務等を行います。

3 【資本関係】

(1) 投資顧問会社

投資顧問会社および委託会社は、いずれもザ・ゴールドマン・サックス・グループ・インクの子会社です。

(2) 受託銀行

該当事項はありません。

(3) 販売会社

ゴールドマン・サックス証券株式会社および委託会社は、いずれもザ・ゴールドマン・サックス・グループ・インクの子会社です。その他は該当事項はありません。

第3【その他】

- (1) 目論見書の表紙等に、委託会社に関する情報を記載し、本ファンドのロゴおよび委託会社のロゴを表示し、イラストを採用すること、本ファンドの概略的性格を表示する文言を列挙することおよびキャッチフレーズを記載することがあります。また、以下の内容を記載することがあります。
- ・ 投資信託説明書（交付目論見書）または投資信託説明書（請求目論見書）である旨
 - ・ 金融商品取引法上の目論見書である旨
 - ・ 金融商品取引業者登録番号
 - ・ 目論見書の使用開始日
 - ・ 商品内容に関して重大な変更を行う場合には、投資信託及び投資法人に関する法律に基づき事前に受益者の意向を確認する旨
 - ・ 投資信託の財産は受託会社において信託法に基づき分別管理されている旨
 - ・ 請求目論見書の閲覧、請求に関する事項
 - ・ 「ご購入に際しては、本書の内容を十分にお読みください。」との趣旨を示す記載
- (2) 交付目論見書の投資リスクに関するページに、クーリングオフに関する事項を記載することがあります。
- (3) 請求目論見書に本ファンドの信託約款の全文を掲載することがあります。
- (4) 目論見書中の一定の用語につき、商標登録申請中または登録商標であることを示す文言または記号を用いることがあります。
- (5) 目論見書は電子媒体等として使用される他、インターネット等に掲載されることがあります。
- (6) 目論見書に記載された運用実績のデータは適宜更新されることがあります。

独立監査人の監査報告書

2022年3月4日

ゴールドマン・サックス・アセット・マネジメント株式会社

取締役会 御中

P w C あらた有限責任監査法人

東京事務所

指定有限責任社員 業務執行社員	公認会計士	和田	渉
指定有限責任社員 業務執行社員	公認会計士	山口	健志

監査意見

当監査法人は、金融商品取引法第193条の2第1項の規定に基づく監査証明を行うため、「委託会社等の経理状況」に掲げられているゴールドマン・サックス・アセット・マネジメント株式会社の2021年1月1日から2021年12月31日までの第27期事業年度の財務諸表、すなわち、貸借対照表、損益計算書、株主資本等変動計算書、重要な会計方針及びその他の注記について監査を行った。

当監査法人は、上記の財務諸表が、我が国において一般に公正妥当と認められる企業会計の基準に準拠して、ゴールドマン・サックス・アセット・マネジメント株式会社の2021年12月31日現在の財政状態及び同日をもって終了する事業年度の経営成績を、全ての重要な点において適正に表示しているものと認める。

監査意見の根拠

当監査法人は、我が国において一般に公正妥当と認められる監査の基準に準拠して監査を行った。監査の基準における当監査法人の責任は、「財務諸表監査における監査人の責任」に記載されている。当監査法人は、我が国における職業倫理に関する規定に従って、会社から独立しており、また、監査人としてのその他の倫理上の責任を果たしている。当監査法人は、意見表明の基礎となる十分かつ適切な監査証拠を入手したと判断している。

財務諸表に対する経営者及び監査役の責任

経営者の責任は、我が国において一般に公正妥当と認められる企業会計の基準に準拠して財務諸表を作成し適正に表示することにある。これには、不正又は誤謬による重要な虚偽表示のない財務諸表を作成し適正に表示するために経営者が必要と判断した内部統制を整備及び運用することが含まれる。

財務諸表を作成するに当たり、経営者は、継続企業的前提に基づき財務諸表を作成することが適切であるかどうかを評価し、我が国において一般に公正妥当と認められる企業会計の基準に基づいて継続企業に関する事項を開示する必要がある場合には当該事項を開示する責任がある。

監査役の責任は、財務報告プロセスの整備及び運用における取締役の職務の執行を監視することにある。

財務諸表監査における監査人の責任

監査人の責任は、監査人が実施した監査に基づいて、全体としての財務諸表に不正又は誤謬による重要な虚偽表示がないかどうかについて合理的な保証を得て、監査報告書において独立の立場から財務諸表に対する意見を表明することにある。虚偽表示は、不正又は誤謬により発生する可能性があり、個別に又は集計すると、財務諸表の利用者の意思決定に影響を与えると合理的に見込まれる場合に、重要性があると判断される。

監査人は、我が国において一般に公正妥当と認められる監査の基準に従って、監査の過程を通じて、職業的専門家としての判断を行い、職業的懐疑心を保持して以下を実施する。

- ・ 不正又は誤謬による重要な虚偽表示リスクを識別し、評価する。また、重要な虚偽表示リスクに対応した監査手続を立案し、実施する。監査手続の選択及び適用は監査人の判断による。さらに、意見表明の基礎となる十分かつ適切な監査証拠を入手する。
- ・ 財務諸表監査の目的は、内部統制の有効性について意見表明するためのものではないが、監査人は、リスク評価の実施に際して、状況に応じた適切な監査手続を立案するために、監査に関連する内部統制を検討する。
- ・ 経営者が採用した会計方針及びその適用方法の適切性、並びに経営者によって行われた会計上の見積りの合理性及び関連する注記事項の妥当性を評価する。

- ・ 経営者が継続企業を前提として財務諸表を作成することが適切であるかどうか、また、入手した監査証拠に基づき、継続企業の前提に重要な疑義を生じさせるような事象又は状況に関して重要な不確実性が認められるかどうか結論付ける。継続企業の前提に関する重要な不確実性が認められる場合は、監査報告書において財務諸表の注記事項に注意を喚起すること、又は重要な不確実性に関する財務諸表の注記事項が適切でない場合は、財務諸表に対して除外事項付意見を表明することが求められている。監査人の結論は、監査報告書日までに入手した監査証拠に基づいているが、将来の事象や状況により、企業は継続企業として存続できなくなる可能性がある。
- ・ 財務諸表の表示及び注記事項が、我が国において一般に公正妥当と認められる企業会計の基準に準拠しているかどうかとともに、関連する注記事項を含めた財務諸表の表示、構成及び内容、並びに財務諸表が基礎となる取引や会計事象を適正に表示しているかどうかを評価する。
監査人は、監査役に対して、計画した監査の範囲とその実施時期、監査の実施過程で識別した内部統制の重要な不備を含む監査上の重要な発見事項、及び監査の基準で求められているその他の事項について報告を行う。

利害関係

会社と当監査法人又は業務執行社員との間には、公認会計士法の規定により記載すべき利害関係はない。

以 上

(注1) 上記の監査報告書の原本は当社（有価証券報告書提出会社）が別途保管しております。

(注2) X B R L データは監査の対象には含まれていません。

独立監査人の監査報告書

2022年7月20日

ゴールドマン・サックス・アセット・マネジメント株式会社

取締役会 御中

P w C あらた有限責任監査法人
東京事務所

指定有限責任社員 業務執行社員	公認会計士	和田	渉
指定有限責任社員 業務執行社員	公認会計士	西郷	篤

監査意見

当監査法人は、金融商品取引法第193条の2第1項の規定に基づく監査証明を行うため、「ファンドの経理状況」に掲げられているG S 新成長国債券ファンドの2021年11月18日から2022年5月17日までの特定期間の財務諸表、すなわち、貸借対照表、損益及び剰余金計算書、注記表並びに附属明細表について監査を行った。

当監査法人は、上記の財務諸表が、我が国において一般に公正妥当と認められる企業会計の基準に準拠して、G S 新成長国債券ファンドの2022年5月17日現在の信託財産の状態及び同日をもって終了する特定期間の損益の状況を、全ての重要な点において適正に表示しているものと認める。

監査意見の根拠

当監査法人は、我が国において一般に公正妥当と認められる監査の基準に準拠して監査を行った。監査の基準における当監査法人の責任は、「財務諸表監査における監査人の責任」に記載されている。当監査法人は、我が国における職業倫理に関する規定に従って、ゴールドマン・サックス・アセット・マネジメント株式会社及びファンドから独立しており、また、監査人としてのその他の倫理上の責任を果たしている。当監査法人は、意見表明の基礎となる十分かつ適切な監査証拠を入手したと判断している。

その他の記載内容

その他の記載内容は、有価証券報告書及び有価証券届出書（訂正有価証券届出書を含む）に含まれる情報のうち、財務諸表及びその監査報告書以外の情報である。経営者の責任は、その他の記載内容を作成し開示することにある。

当監査法人の財務諸表に対する監査意見の対象にはその他の記載内容は含まれておらず、当監査法人はその他の記載内容に対して意見を表明するものではない。

財務諸表監査における当監査法人の責任は、その他の記載内容を通読し、通読の過程において、その他の記載内容と財務諸表又は当監査法人が監査の過程で得た知識との間に重要な相違があるかどうか検討すること、また、そのような重要な相違以外にその他の記載内容に重要な誤りの兆候があるかどうか注意を払うことにある。

当監査法人は、実施した作業に基づき、その他の記載内容に重要な誤りがあると判断した場合には、その事実を報告することが求められている。

その他の記載内容に関して、当監査法人が報告すべき事項はない。

財務諸表に対する経営者の責任

経営者の責任は、我が国において一般に公正妥当と認められる企業会計の基準に準拠して財務諸表を作成し適正に表示することにある。これには、不正又は誤謬による重要な虚偽表示のない財務諸表を作成し適正に表示するために経営者が必要と判断した内部統制を整備及び運用することが含まれる。

財務諸表を作成するに当たり、経営者は、継続企業の前提に基づき財務諸表を作成することが適切であるかどうかを評価し、我が国において一般に公正妥当と認められる企業会計の基準に基づいて継続企業に関する事項を開示する必要がある場合には当該事項を開示する責任がある。

財務諸表監査における監査人の責任

監査人の責任は、監査人が実施した監査に基づいて、全体としての財務諸表に不正又は誤謬による重要な虚偽表示がないかどうかについて合理的な保証を得て、監査報告書において独立の立場から財務諸表に対する意見を表明することにある。虚偽表示は、不正又は誤謬により発生する可能性があり、個別に又は集計すると、財務諸表の利用者の意思決定に影響を与えると合理的に見込まれる場合に、重要性があると判断される。

監査人は、我が国において一般に公正妥当と認められる監査の基準に従って、監査の過程を通じて、職業的専門家としての判断を行い、職業的懐疑心を保持して以下を実施する。

- ・ 不正又は誤謬による重要な虚偽表示リスクを識別し、評価する。また、重要な虚偽表示リスクに対応した監査手続を立案し、実施する。監査手続の選択及び適用は監査人の判断による。さらに、意見表明の基礎となる十分かつ適切な監査証拠を入手する。
- ・ 財務諸表監査の目的は、内部統制の有効性について意見表明するためのものではないが、監査人は、リスク評価の実施に際して、状況に応じた適切な監査手続を立案するために、監査に関連する内部統制を検討する。
- ・ 経営者が採用した会計方針及びその適用方法の適切性、並びに経営者によって行われた会計上の見積りの合理性及び関連する注記事項の妥当性を評価する。
- ・ 経営者が継続企業を前提として財務諸表を作成することが適切であるかどうか、また、入手した監査証拠に基づき、継続企業の前提に重要な疑義を生じさせるような事象又は状況に関して重要な不確実性が認められるかどうか結論付ける。継続企業の前提に関する重要な不確実性が認められる場合は、監査報告書において財務諸表の注記事項に注意を喚起すること、又は重要な不確実性に関する財務諸表の注記事項が適切でない場合は、財務諸表に対して除外事項付意見を表明することが求められている。監査人の結論は、監査報告書日までに入手した監査証拠に基づいているが、将来の事象や状況により、ファンドは継続企業として存続できなくなる可能性がある。
- ・ 財務諸表の表示及び注記事項が、我が国において一般に公正妥当と認められる企業会計の基準に準拠しているかどうかとともに、関連する注記事項を含めた財務諸表の表示、構成及び内容、並びに財務諸表が基礎となる取引や会計事象を適正に表示しているかどうかを評価する。

監査人は、経営者に対して、計画した監査の範囲とその実施時期、監査の実施過程で識別した内部統制の重要な不備を含む監査上の重要な発見事項、及び監査の基準で求められているその他の事項について報告を行う。

利害関係

ゴールドマン・サックス・アセット・マネジメント株式会社及びファンドと当監査法人又は業務執行社員との間には、公認会計士法の規定により記載すべき利害関係はない。

以 上

(注1) 上記の監査報告書の原本は当社（有価証券報告書提出会社）が別途保管しております。

(注2) XBR Lデータは監査の対象には含まれていません。