

**【表紙】**

<b>【提出書類】</b>	有価証券報告書
<b>【提出先】</b>	関東財務局長殿
<b>【提出日】</b>	平成21年3月31日提出
<b>【計算期間】</b>	第4期（自 平成20年1月8日 至 平成21年1月6日）
<b>【ファンド名】</b>	野村J-REITファンド(確定拠出年金向け) (以下「ファンド」といいます。)
<b>【発行者名】</b>	野村アセットマネジメント株式会社
<b>【代表者の役職氏名】</b>	執行役社長 吉川 淳
<b>【本店の所在の場所】</b>	東京都中央区日本橋一丁目12番1号
<b>【事務連絡者氏名】</b>	松井 秀仁
<b>【連絡場所】</b>	東京都中央区日本橋一丁目12番1号
<b>【電話番号】</b>	03-3241-9511
<b>【縦覧に供する場所】</b>	該当事項はありません。

## 第一部【ファンド情報】

### 第1【ファンドの状況】

#### 1【ファンドの性格】

##### (1)【ファンドの目的及び基本的性格】

ファンドは、「確定拠出年金法」に基づいて、個人又は事業主が拠出した資金を運用するためのファンドです。

わが国の金融商品取引所に上場(これに準ずるものを含みます)されているREIT(不動産投資信託証券)(「J-REIT」といいます。)を実質的な主要投資対象とし、信託財産の成長を図ることを目的として積極的な運用を行なうことを基本とします。

ファンドは、「J-REITマザーファンド」を親投資信託(「マザーファンド」といいます。)とするファミリーファンド方式で運用します。「実質的な主要投資対象」とは、マザーファンドを通じて投資する、主要な投資対象という意味です。

##### <商品分類>

社団法人投資信託協会が定める「商品分類に関する指針」に基づくファンドの商品分類は以下の通りです。

なお、ファンドに該当する商品分類及び属性区分は下記の表中に**網掛け表示**しております。

(野村J-REITファンド(確定拠出年金向け))

##### 《商品分類表》

単位型・追加型	投資対象地域	投資対象資産 (収益の源泉)
単位型	国内	株式
	海外	債券
追加型	内外	不動産投信
		その他資産 ( )
		資産複合

##### 《属性区分表》

投資対象資産	決算頻度	投資対象地域	投資形態
--------	------	--------	------

株式 一般 大型株 中小型株	<b>年1回</b>  年2回  年4回	グローバル  <b>日本</b>	<b>ファミリー ファンド</b>
債券 一般 公債 社債 その他債券 クレジット属性 ( )	年6回 (隔月)  年12回 (毎月)  日々	北米  欧州  アジア  オセアニア	
不動産投信	日々  その他 ( )	中南米  アフリカ  中近東 (中東)	ファンド・オブ・ ファンズ
<b>その他資産</b> <b>(投資信託証券)</b> <b>(不動産投信)</b>		エマージング	
資産複合 ( ) 資産配分固定型 資産配分変更型			

当ファンドは、ファミリーファンド方式で運用されます。このため、組入れている資産を示す属性区分上の投資対象資産（その他資産（投資信託証券））と収益の源泉となる資産を示す商品分類上の投資対象資産（不動産投信）とが異なります。

上記、商品分類及び属性区分の定義については、下記をご覧ください。

なお、下記社団法人投資信託協会のホームページでもご覧頂けます。

《社団法人投資信託協会インターネットホームページアドレス》 <http://www.toushin.or.jp/>

社団法人投資信託協会が定める「商品分類に関する指針」に基づくファンドの商品分類及び属性区分は以下の通りです。（平成21年1月1日現在）

#### < 商品分類表定義 >

##### [ 単位型投信・追加型投信の区分 ]

- (1) 単位型投信...当初、募集された資金が一つの単位として信託され、その後の追加設定は一切行われないファンドをいう。
- (2) 追加型投信...一度設定されたファンドであってもその後追加設定が行われ従来の信託財産とともに運用されるファンドをいう。

##### [ 投資対象地域による区分 ]

- (1) 国内...目論見書又は投資信託約款において、組入資産による主たる投資収益が実質的に国内の資産を源泉とする旨の記載があるものをいう。
- (2) 海外...目論見書又は投資信託約款において、組入資産による主たる投資収益が実質的に海外の資産を源泉とする旨の記載があるものをいう。
- (3) 内外...目論見書又は投資信託約款において、国内及び海外の資産による投資収益を実質的に源泉とする旨の記載があるものをいう。

##### [ 投資対象資産(収益の源泉)による区分 ]

- (1) 株式...目論見書又は投資信託約款において、組入資産による主たる投資収益が実質的に株式を源泉とする旨の記載があるものをいう。
- (2) 債券...目論見書又は投資信託約款において、組入資産による主たる投資収益が実質的に債券を源泉とする旨の記載があるものをいう。
- (3) 不動産投信(リート)...目論見書又は投資信託約款において、組入資産による主たる投資収益が実質的に不動産投資信託の受益証券及び不動産投資法人の投資証券を源泉とする旨の記載がある

ものをいう。

- (4) その他資産...目論見書又は投資信託約款において、組入資産による主たる投資収益が実質的に上記(1)から(3)に掲げる資産以外の資産を源泉とする旨の記載があるものをいう。なお、その他資産と併記して具体的な組入資産そのものの名称記載も可とする。
- (5) 資産複合...目論見書又は投資信託約款において、上記(1)から(4)に掲げる資産のうち複数の資産による投資収益を実質的に源泉とする旨の記載があるものをいう。

[ 独立した区分 ]

- (1) MMF(マネー・マネージメント・ファンド)...「MMF等の運営に関する規則」に定めるMMFをいう。
- (2) MRF(マネー・リザーブ・ファンド)...「MMF等の運営に関する規則」に定めるMRFをいう。
- (3) ETF...投資信託及び投資法人に関する法律施行令(平成12年政令480号)第12条第1号及び第2号に規定する証券投資信託をいう。

[ 補足分類 ]

- (1) インデックス型...目論見書又は投資信託約款において、各種指数に連動する運用成果を目指す旨の記載があるものをいう。
- (2) 特殊型...目論見書又は投資信託約款において、投資者に対して注意を喚起することが必要と思われる特殊な仕組みあるいは運用手法の記載があるものをいう。なお、下記の属性区分で特殊型の小分類において「条件付運用型」に該当する場合には当該小分類を括弧書きで付記するものとし、それ以外の小分類に該当する場合には当該小分類を括弧書きで付記できるものとする。

< 属性区分表定義 >

[ 投資対象資産による属性区分 ]

株式

- (1) 一般...次の大型株、中小型株属性にあてはまらない全てのものをいう。
- (2) 大型株...目論見書又は投資信託約款において、主として大型株に投資する旨の記載があるものをいう。
- (3) 中小型株...目論見書又は投資信託約款において、主として中小型株に投資する旨の記載があるものをいう。

債券

- (1) 一般...次の公債、社債、その他債券属性にあてはまらない全てのものをいう。
- (2) 公債...目論見書又は投資信託約款において、日本国又は各国の政府の発行する国債(地方債、政府保証債、政府機関債、国際機関債を含む。以下同じ。)に主として投資する旨の記載があるものをいう。
- (3) 社債...目論見書又は投資信託約款において、企業等が発行する社債に主として投資する旨の記載があるものをいう。
- (4) その他債券...目論見書又は投資信託約款において、公債又は社債以外の債券に主として投資する旨の記載があるものをいう。
- (5) 格付等クレジットによる属性...目論見書又は投資信託約款において、上記(1)から(4)の「発行体」による区分のほか、特にクレジットに対して明確な記載があるものについては、上記(1)から(4)に掲げる区分に加え「高格付債」「低格付債」等を併記することも可とする。

不動産投信...これ以上の詳細な分類は行わないものとする。

その他資産...組入れている資産を記載するものとする。

資産複合...以下の小分類に該当する場合には当該小分類を併記することができる。

- (1) 資産配分固定型...目論見書又は投資信託約款において、複数資産を投資対象とし、組入比率については固定的とする旨の記載があるものをいう。なお、組み合わせている資産を列挙するものとする。
- (2) 資産配分変更型...目論見書又は投資信託約款において、複数資産を投資対象とし、組入比率については、機動的な変更を行なう旨の記載があるものもしくは固定的とする旨の記載がないものをいう。なお、組み合わせている資産を列挙するものとする。

[ 決算頻度による属性区分 ]

- (1) 年1回...目論見書又は投資信託約款において、年1回決算する旨の記載があるものをいう。
- (2) 年2回...目論見書又は投資信託約款において、年2回決算する旨の記載があるものをいう。
- (3) 年4回...目論見書又は投資信託約款において、年4回決算する旨の記載があるものをいう。
- (4) 年6回(隔月)...目論見書又は投資信託約款において、年6回決算する旨の記載があるものをいう。
- (5) 年12回(毎月)...目論見書又は投資信託約款において、年12回(毎月)決算する旨の記載があるものをいう。
- (6) 日々...目論見書又は投資信託約款において、日々決算する旨の記載があるものをいう。
- (7) その他...上記属性にあてはまらない全てのものをいう。

[ 投資対象地域による属性区分(重複使用可能) ]

- (1) グローバル...目論見書又は投資信託約款において、組入資産による投資収益が世界の資産を源泉とする旨の記載があるものをいう。なお、「世界の資産」の中に「日本」を含むか含まないかを明確に記載

載するものとする。

- (2)日本...目論見書又は投資信託約款において、組入資産による投資収益が日本の資産を源泉とする旨の記載があるものをいう。
- (3)北米...目論見書又は投資信託約款において、組入資産による投資収益が北米地域の資産を源泉とする旨の記載があるものをいう。
- (4)欧州...目論見書又は投資信託約款において、組入資産による投資収益が欧州地域の資産を源泉とする旨の記載があるものをいう。
- (5)アジア...目論見書又は投資信託約款において、組入資産による投資収益が日本を除くアジア地域の資産を源泉とする旨の記載があるものをいう。
- (6)オセアニア...目論見書又は投資信託約款において、組入資産による投資収益がオセアニア地域の資産を源泉とする旨の記載があるものをいう。
- (7)中南米...目論見書又は投資信託約款において、組入資産による投資収益が中南米地域の資産を源泉とする旨の記載があるものをいう。
- (8)アフリカ...目論見書又は投資信託約款において、組入資産による投資収益がアフリカ地域の資産を源泉とする旨の記載があるものをいう。
- (9)中近東(中東)...目論見書又は投資信託約款において、組入資産による投資収益が中近東地域の資産を源泉とする旨の記載があるものをいう。
- (10)エマージング...目論見書又は投資信託約款において、組入資産による投資収益がエマージング地域(新興成長国(地域))の資産を源泉とする旨の記載があるものをいう。

[投資形態による属性区分]

- (1)ファミリーファンド...目論見書又は投資信託約款において、親投資信託(ファンド・オブ・ファンズにのみ投資されるものを除く。)を投資対象として投資するものをいう。
- (2)ファンド・オブ・ファンズ...「投資信託等の運用に関する規則」第2条に規定するファンド・オブ・ファンズをいう。

[為替ヘッジによる属性区分]

- (1)為替ヘッジあり...目論見書又は投資信託約款において、為替のフルヘッジ又は一部の資産に為替のヘッジを行う旨の記載があるものをいう。
- (2)為替ヘッジなし...目論見書又は投資信託約款において、為替のヘッジを行わない旨の記載があるもの又は為替のヘッジを行う旨の記載がないものをいう。

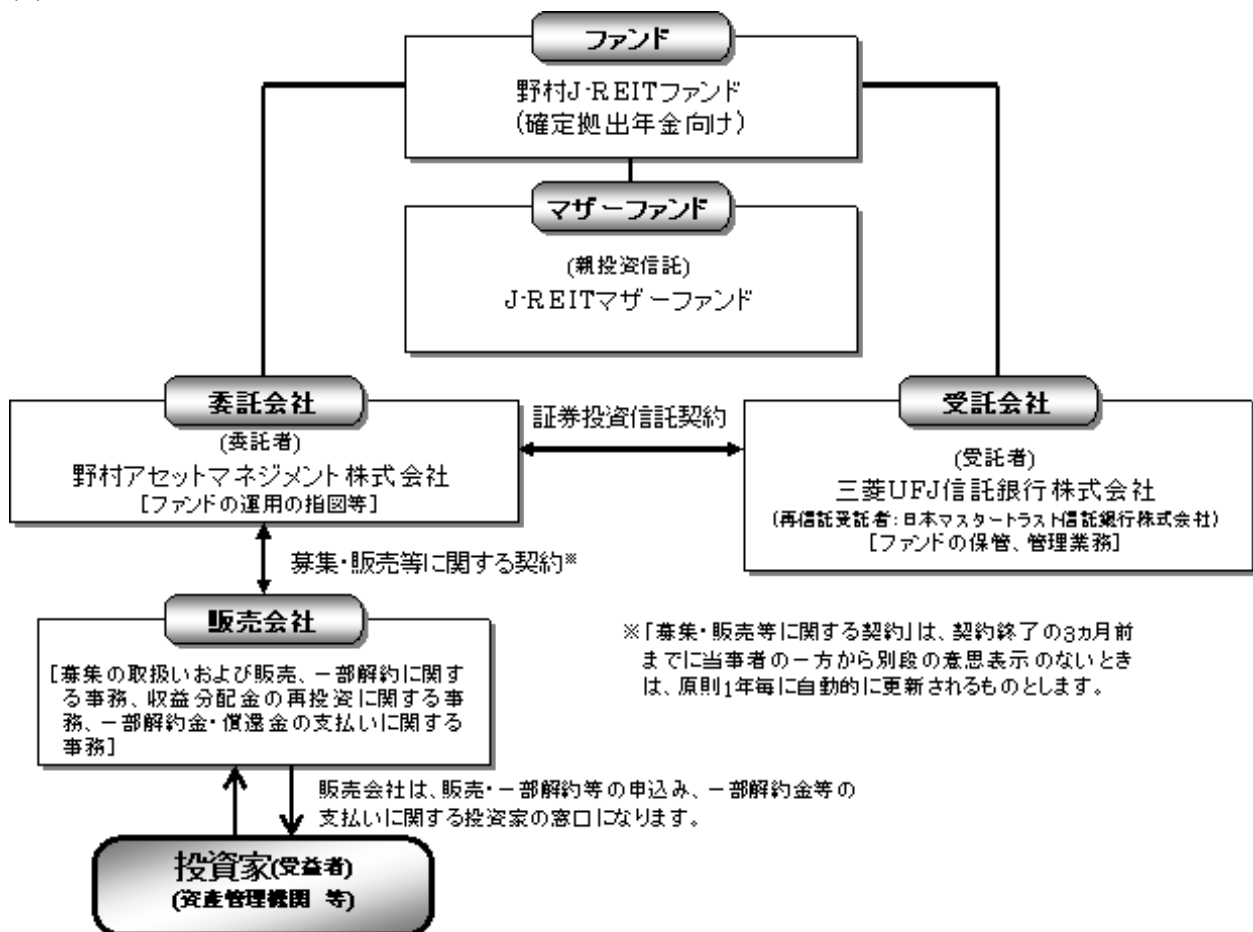
[インデックスファンドにおける対象インデックスによる属性区分]

- (1)日経225
- (2)TOPIX
- (3)その他の指数...前記指数にあてはまらない全てのものをいう。

[特殊型]

- (1)ブル・ベア型...目論見書又は投資信託約款において、派生商品をヘッジ目的以外に用い、積極的に投資を行うとともに各種指数・資産等への連動若しくは逆連動(一定倍の連動若しくは逆連動を含む。)を目指す旨の記載があるものをいう。
- (2)条件付運用型...目論見書又は投資信託約款において、仕組債への投資またはその他特殊な仕組みを用いることにより、目標とする投資成果(基準価額、償還価額、収益分配金等)や信託終了日等が、明示的な指標等の値により定められる一定の条件によって決定される旨の記載があるものをいう。
- (3)ロング・ショート型/絶対収益追求型...目論見書又は投資信託約款において、特定の市場に左右されにくい収益の追求を目指す旨若しくはロング・ショート戦略により収益の追求を目指す旨の記載があるものをいう。
- (4)その他型...目論見書又は投資信託約款において、上記(1)から(3)に掲げる属性のいずれにも該当しない特殊な仕組みあるいは運用手法の記載があるものをいう。

## (2)【ファンドの仕組み】



## 《ファミリーファンド方式について》

ファンドは「J-REITマザーファンド」を親投資信託(マザーファンド)とするファミリーファンド方式で運用します。ファミリーファンド方式とは、投資家の皆様が投資した資金をまとめてベビーファンドとし、その資金をマザーファンドに投資して、実質的な運用を行なうしくみをいいます。



マザーファンドの運用の方針等については、「第一部 ファンド情報 第1 ファンドの状況 2 投資方針 (参考)マザーファンドの概要」をご参照ください。  
分配金は無手数料で再投資されます。

受益権の信託金限度額は、2,000億円です。ただし、受託者と合意のうえ、当該信託金限度額を変更することができます。

## 委託会社の概況

委託会社

・名称

野村アセットマネジメント株式会社

・本店の所在の場所

東京都中央区日本橋一丁目12番1号

・資本金の額

平成21年2月末現在、17,180百万円

・会社の沿革

昭和34年(1959年)12月1日 野村証券投資信託委託株式会社として設立  
 平成9年(1997年)10月1日 投資顧問会社である野村投資顧問株式会社と合併して野村アセット・マネジメント投信株式会社に商号を変更  
 平成12年(2000年)11月1日 野村アセットマネジメント株式会社に商号を変更  
 平成15年(2003年)6月27日 委員会等設置会社へ移行

・大株主の状況（平成21年2月末現在）

名称	住所	所有株式数	比率
野村ホールディングス株式会社	東京都中央区日本橋一丁目9番1号	5,150,693株	100%

## 2【投資方針】

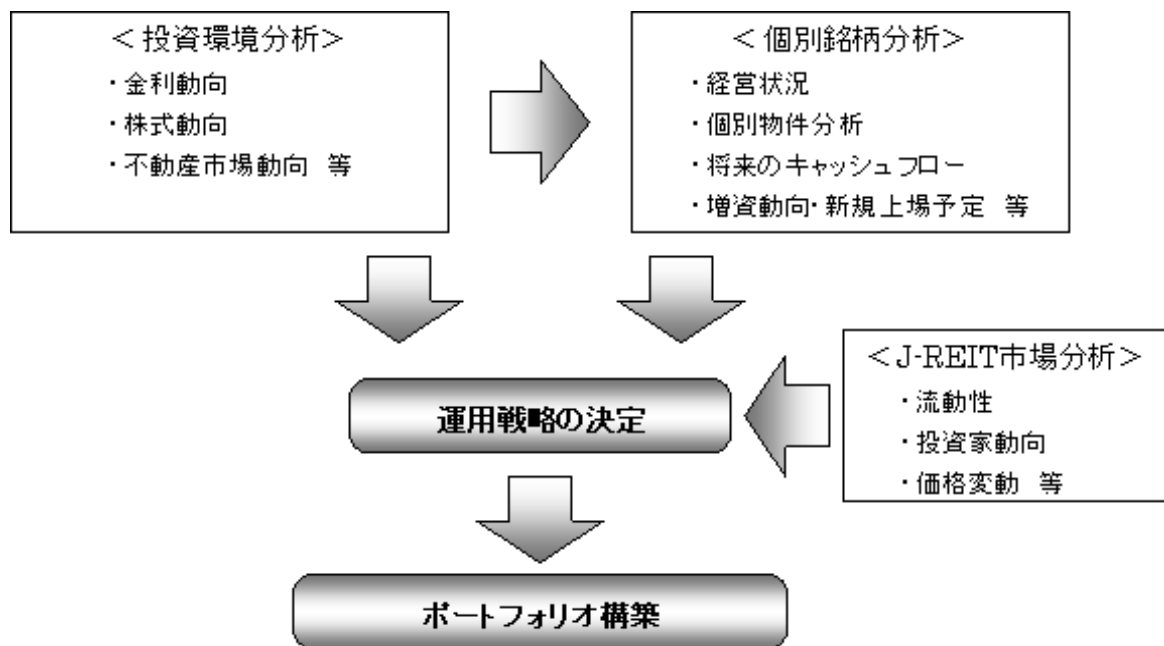
### (1)【投資方針】

J-REITへの投資にあたっては、個別銘柄の流動性、収益性・成長性等を勘案して選定したJ-REITに分散投資を行ない、高水準の配当収益の獲得と中長期的な値上がり益の追求を目指して運用します。

個別銘柄の流動性・収益性等の判断に基づき、市場ウェイトに対してオーバー・ウェイト/アンダー・ウェイト等を決定し、ポートフォリオを構築します。

J-REITの実質組入比率は原則として高位を維持することを基本とします。

### 運用プロセス

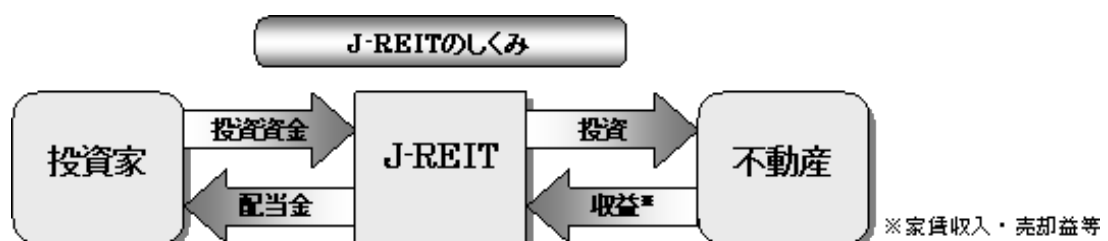


上記運用プロセスは平成21年3月31日現在のものであり、今後変更となる場合があります。

### J-REITについて

J-REITのREIT(Real Estate Investment Trust)とは、その名の通り、「不動産(Real Estate)」に投資する「投資信託(Investment Trust)」のことです。

J-REITは、多大な資金が必要となる不動産投資の機会を様々な投資家に提供するものです。投資家はJ-REITへの投資を通じ、少額の資金で複数の不動産からの収益を獲得することができます。



J-REITは、投資家から集めた資金を複数の不動産に分散投資します。そして、そこから得られる家賃収入や不動産の売却益などがJ-REITの主な収益源となります。

J-REITはこうして得られた収益を投資家に主に「配当」の形で還元します。

また、J-REITは金融商品取引所等で株式同様に取引可能ですので、こうした証券市場を通じて売買が可能です。



資金動向、市況動向等によっては上記のような運用ができない場合があります。

## (2)【投資対象】

J-REIT を実質的な主要投資対象とします。

ファンドは「J-REITマザーファンド」への投資を通じて、実質的にJ-REITに投資を行いません。

社団法人投資信託協会規則に定める不動産投資信託証券をいいます。

なお、デリバティブの直接利用は行ないません。

投資の対象とする資産の種類(約款第17条)

この信託において投資の対象とする資産(本邦通貨表示のものに限ります。)の種類は、次に掲げるものとします。

### 1. 次に掲げる特定資産(「特定資産」とは、投資信託及び投資法人に関する法律第2条第1項で定めるものをいいます。以下同じ。)

- イ. 有価証券
- ロ. 約束手形(イに掲げるものに該当するものを除きます。)
- ハ. 金銭債権(イ及びロに掲げるものに該当するものを除きます。)

### 2. 次に掲げる特定資産以外の資産

- イ. 為替手形

有価証券の指図範囲(約款第18条第1項)

委託者は、信託金を、野村アセットマネジメント株式会社を委託者とし、三菱UFJ信託銀行株式会社を受託者として締結された親投資信託であるJ-REITマザーファンド(以下「マザーファンド」といいます。)の受益証券のほか、次の有価証券(金融商品取引法第2条第2項の規定により有価証

券とみなされる同項各号に掲げる権利を除くものとし、本邦通貨表示のものに限ります。)に投資することを指図します。

1. コマーシャル・ペーパーおよび短期社債等
2. 外国または外国の者の発行する証券または証書で、前号の証券の性質を有するもの
3. 国債証券、地方債証券、特別の法律により法人の発行する債券および社債(新株引受権証券と社債とが一体となった新株引受権付社債の新株引受権証券および短期社債等を除きます。)
4. 指定金銭信託の受益証券(金融商品取引法第2条第1項第14号で定める受益証券発行信託の受益証券に限ります。)

なお、第3号の証券を以下「公社債」といい、公社債にかかる運用の指図は買い現先取引(売戻し条件付の買い入れ)および債券貸借取引(現金担保付き債券借入れ)に限り行なうことができるものとします。

#### 金融商品の指図範囲(約款第18条第2項)

委託者は、信託金を、次に掲げる金融商品(金融商品取引法第2条第2項の規定により有価証券とみなされる同項各号に掲げる権利を含みます。)により運用することを指図することができます。

1. 預金
2. 指定金銭信託(上記「(2)投資対象 有価証券の指図範囲」に掲げるものを除く。)
3. コール・ローン
4. 手形割引市場において売買される手形

平成21年3月31日現在、ファンドが実質的に投資するマザーファンドの純資産総額の10%を超えて投資する可能性があるとして判断している不動産投資信託証券(REIT)の銘柄の内容は、次の通りです。

なお、投資対象銘柄の合併等の異動、時価総額の変動、または今後のファンドにおける投資判断等によっては、次に掲げる銘柄が変更となる場合があります。

ファンドが実質的に投資するREITの銘柄は、金融商品取引所(これに準ずるものを含みます。)に上場しているものとしています。詳しい内容は、当該上場REITの開示資料等をご参照ください。

投資対象ファンドの名称	日本ビルファンド投資法人
-------------	--------------

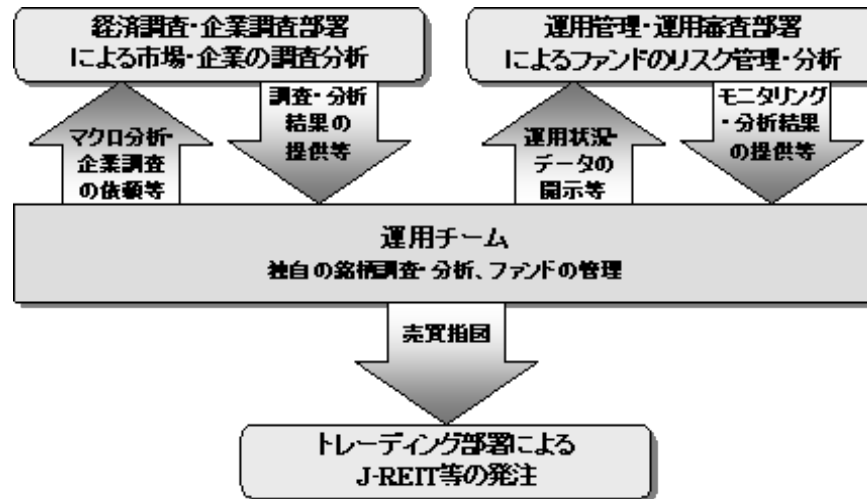
運用の基本方針・ 主要な投資対象	<p>本投資法人は、「投資信託及び投資法人に関する法律」に基づき、資産を主として特定資産に対する投資として運用することを目的及び基本的性格として設立された法人です。</p> <p>本投資法人の特色は、主として東京都心部、東京周辺都市部及び地方都市部に立地する主たる用途がオフィスである建物及びその敷地から構成される不動産並びにかかる不動産を裏付けとする有価証券及び信託の受益権その他の資産に投資をすることによって、中長期的な観点から、本投資法人に属する資産の着実な成長と安定した収益の確保をめざして運用を行うことです。</p>
委託会社（資産運用会社） の名称	日本ビルファンドマネジメント株式会社

投資対象ファンドの名称	ジャパンリアルエステイト投資法人
運用の基本方針・ 主要な投資対象	<p>当投資法人は、「投資信託及び投資法人に関する法律」に基づき、当投資法人の資産を主として特定資産に対する投資として運用することを目的とし、特に、主として「不動産等」及び「不動産対応証券」の特定資産に投資し、中長期の安定運用を目標とします。</p> <p>当投資法人の投資する不動産及び信託財産である不動産の用途は、主にオフィスビルとし、投資対象地域は、我が国の政令指定都市をはじめとする全国の主要都市とします。また、運用に当たっては、不動産及び不動産を信託する信託の受益権への投資を基本としますが、投資環境、資産規模等によっては、その他の不動産等及び不動産対応証券への投資を行います。</p> <p>当投資法人の投資対象不動産等に係る資産運用に当たり、本資産運用会社は、内部成長の達成、すなわち当投資法人が既に保有している不動産等資産に係る利益率を最大化させることを目指すとともに、外部成長の達成、すなわち新たな投資対象不動産等をその時点で当投資法人の利益に最もかなうと判断される価格帯で取得することにより、収益力とその安定性の向上を目指します。</p>
委託会社（資産運用会社） の名称	ジャパンリアルエステイトアセットマネジメント株式会社

投資対象ファンドの名称	グローバル・ワン不動産投資法人
運用の基本方針・ 主要な投資対象	<p>本投資法人は、「投資信託及び投資法人に関する法律」に基づき、資産を主として不動産関連資産に対する投資として運用することを目的として設立された法人です。</p> <p>本投資法人は、3大都市圏（首都圏、中部圏及び近畿圏）の主要都市及び3大都市圏以外の政令指定都市に立地する主たる用途がオフィスである建物及びその敷地から構成される不動産並びにかかる不動産を裏付けとする有価証券及び信託受益権その他の不動産関連資産に対して主として投資を行い、中長期的な観点から、運用資産の着実な成長と安定した収益の確保を目指して運用を行います。</p>
委託会社（資産運用会社） の名称	グローバル・アライアンス・リアルティ株式会社

## (3)【運用体制】

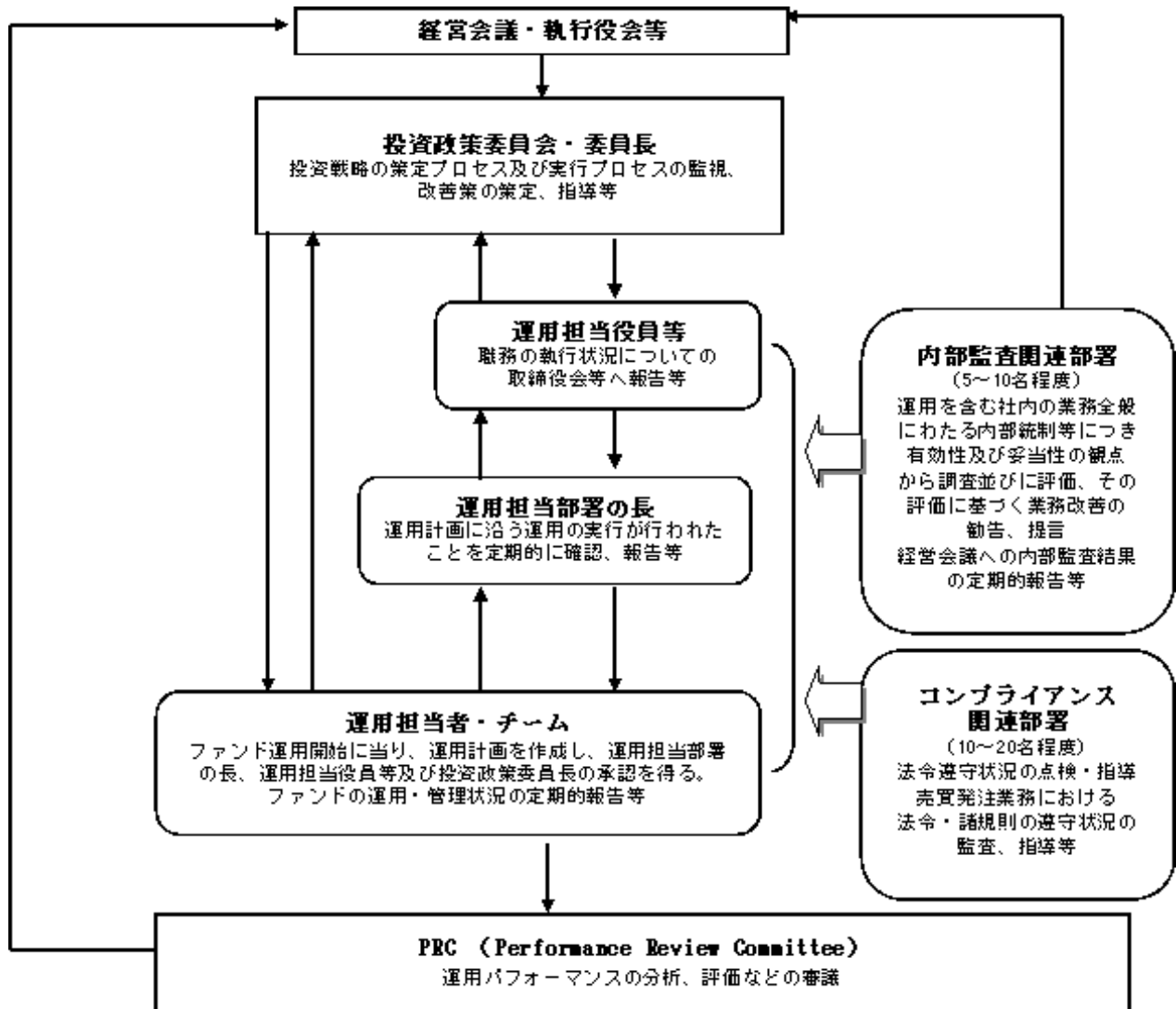
ファンドの運用体制は以下の通りです。



運用体制はマザーファンドを含め記載されております。

当社では、ファンドの運用に関する社内規程として、投資信託業務に係るファンドマネージャー規程並びにスワップ取引、信用リスク管理、資金の借入、外国為替の予約取引等、信用取引等に関して各々、取扱い基準を設けております。

ファンドを含む委託会社における投資信託の内部管理及び意思決定を監督する組織等は以下の通りです。



#### 委託会社によるファンドの関係法人（販売会社を除く）に対する管理体制等

当社では、「受託会社」または受託会社の再信託先に対しては、日々の純資産照合、月次の勘定残高照合などを行っています。また、SAS70（受託業務にかかわる内部統制について評価する監査人の業務に関する基準）に基づく受託業務の内部統制の有効性についての監査人による報告書を、受託会社より受け取っております。

ファンドの運用体制等は平成21年3月31日現在のものであり、今後変更となる場合があります。

#### (4)【分配方針】

年1回の毎決算時に、原則として以下の方針に基づき分配を行いません。

分配対象額の範囲は、経費控除後の繰越分を含めた配当等収益と売買益(評価益を含みます。)等の全額とします。

収益分配金額は、基準価額の水準等を勘案して委託者が決定するものとします。

留保益の運用については、特に制限を設けず、委託者の判断に基づき、元本部分と同一の運用を行いません。

配当等収益とは、配当金、利子およびこれ等に類する収益から支払利息を控除した額で、諸経費、監査費用、当該監査費用に係る消費税等に相当する金額、信託報酬および当該信託報酬に係る消費税等に相当する金額を控除した後その残金を受益者に分配することができます。なお、次期以降の分配金にあてるため、その一部を分配準備積立金として積み立てることができます。

売買益とは、売買損益に評価損益を加減した利益金額は、諸経費、監査費用、当該監査費用に係る消費税等に相当する金額、信託報酬および当該信託報酬に係る消費税等に相当する金額を控除し、繰越欠損金のあるときは、その全額を売買益をもって補てんした後、受益者に分配することができます。なお、次期以降の分配にあてるため、分配準備積立金として積み立てることができます。

毎計算期末において、信託財産につき生じた損失は、次期に繰り越します。

#### ファンドの決算日

原則として毎年1月6日(休業日の場合は翌営業日)を決算日とします。

#### 分配金のお支払い

分配金は無手数料で再投資されますが、再投資により増加した受益権は、振替口座簿に記載または記録されます。

#### (5)【投資制限】

株式への投資割合(運用の基本方針 2.運用方法 (3)投資制限)

株式への直接投資は行ないません。

外貨建資産への投資割合(運用の基本方針 2.運用方法 (3)投資制限)

外貨建資産への直接投資は行ないません。

デリバティブの使用(運用の基本方針 2.運用方法 (3)投資制限)

デリバティブの直接利用は行ないません。

投資信託証券への投資割合(運用の基本方針 2.運用方法 (3)投資制限)

マザーファンドを通じて実質的に投資を行なう投資信託証券への実質投資割合には制限を設けません。

同一銘柄の投資信託証券への投資割合(運用の基本方針 2.運用方法 (3)投資制限)

マザーファンドを通じて実質的に投資を行なう同一銘柄の投資信託証券への実質投資割合は、信託財産の純資産総額の30%以内とします。

公社債の借入れ(約款第21条)

( )委託者は、信託財産の効率的な運用に資するため、公社債の借入れの指図を

することができます。なお、当該公社債の借入れを行なうにあたり担保の提供が必要と認めるときは、担保の提供の指図を行なうものとします。

- ( )上記( )の指図は、当該借入れにかかる公社債の時価総額が信託財産の純資産総額の範囲内とします。
- ( )信託財産の一部解約等の事由により、上記( )の借入れにかかる公社債の時価総額が信託財産の純資産総額を超えることとなった場合には、委託者は速やかに、その超える額に相当する借入れた公社債の一部を返還するための指図をするものとします。
- ( )上記( )の借入れにかかる品貸料は信託財産中から支弁します。

#### 資金の借入れ(約款第28条)

- ( )委託者は、信託財産の効率的な運用ならびに運用の安定性をはかるため、一部解約に伴う支払資金の手当て(一部解約に伴う支払資金の手当てのために借入れた資金の返済を含みます。)を目的として、または再投資にかかる収益分配金の支払資金の手当てを目的として、資金借入れ(コール市場を通じる場合を含みます。)の指図をすることができます。なお、当該借入金をもって有価証券等の運用は行なわないものとします。
- ( )一部解約に伴う支払資金の手当てにかかる借入期間は、受益者への解約代金支払開始日から信託財産で保有する有価証券等の売却代金の受渡日までの間または受益者への解約代金支払開始日から信託財産で保有する有価証券等の解約代金入金日までの間もしくは受益者への解約代金支払開始日から信託財産で保有する有価証券等の償還金の入金日までの期間が5営業日以内である場合の当該期間とし、資金借入額は当該有価証券等の売却代金、有価証券等の解約代金および有価証券等の償還金の合計額を限度とします。ただし、資金の借入額は、借入れ指図を行なう日における信託財産の純資産総額の10%を超えないこととします。
- ( )収益分配金の再投資にかかる借入期間は信託財産から収益分配金が支弁される日からその翌営業日までとし、資金借入額は収益分配金の再投資額を限度とします。
- ( )借入金の利息は信託財産中より支弁します。

(参考)マザーファンドの概要

「J-REITマザーファンド」

## 運用の基本方針

約款第13条に基づき委託者の定める方針は、次のものとします。

### 1. 基本方針

この投資信託は、信託財産の成長を図ることを目的として積極的な運用を行なうことを基本とします。

### 2. 運用方法

#### (1) 投資対象

わが国の金融商品取引所に上場(これに準ずるものを含みます。)されているREIT(不動産投資信託、以下「J-REIT」といいます。)を主要投資対象とします。

#### (2) 投資態度

J-REITへの投資にあたっては、個別銘柄の流動性、収益性・成長性等を勘案して選定したJ-REITに分散投資を行ない、高水準の配当収益の獲得と中長期的な値上がり益の追求を目指して運用します。

J-REITの組入比率は原則として高位を維持することを基本とします。

資金動向、市況動向等によっては、上記のような運用ができない場合があります。

#### (3) 投資制限

投資信託証券への投資割合には制限を設けません。

外貨建資産への投資は行ないません。

株式への直接投資は行ないません。

不動産投信指数先物取引は約款第14条の2の範囲で行ないません。

同一銘柄の投資信託証券への投資割合は、信託財産の純資産総額の30%以内とします。

### 3【投資リスク】

基準価額の変動要因

主な変動要因

[J-REITの価格変動リスク]

ファンドは、J-REITを実質的に高位に組入れますので、J-REITの価格変動の影響を大きく受けま  
す。

なお、個々のJ-REITの価格変動要因等については、下記の「J-REITのリスクおよび留意点等につ  
いて」をご覧ください。

その他の変動要因

[信用リスク]

有価証券等への投資にあたっては、発行体において利払いや償還金の支払いが遅延したり、支払  
いが滞るリスクが生じる可能性があります。

基準価額の変動要因は上記に限定されるものではありません。

J-REITのリスクおよび留意点等について

保有不動産に関するリスク

- ・ J-REITはその収益の大半を保有不動産から得られる賃料収入に頼っています。そのため、以下  
のような要因等による賃料収入の増減はJ-REITの収益に大きな影響を与えます。

賃料の値上げ・値下げ

入居率(空室率)の増減

- ・ 保有不動産の価値の変動によりJ-REITの資産価値は増減しますので、これがJ-REITの価格に反  
映することが考えられます。特に、自然災害等によって保有不動産に大きな損害等が生じた場

合にはJ-REITの価格は大きく変動することも予想されます。また、大きな損害等が生じなくとも、不動産の老朽化や立地環境の変化等によっても不動産の価値は変動する場合があります。

#### 金利変動に伴うリスク

- ・ J-REITはその配当の高さから、金利商品としての性格を強く持っています。よって、市中金利の上昇局面等で他の金利商品(国債等)との比較からJ-REITが売られ、価格が下落するといった状況も想定されます。
- ・ 大半のJ-REITは金融機関等から借入れを行なっています。そのため、借入金利が上昇すればその返済のための負担が大きくなり、結果として収益が少なくなることも考えられます。また、こうした財務状況の悪化は、個別のJ-REITの評価にも悪影響を及ぼすことも想定され、その結果当該J-REITの価格が下落することも考えられます。

#### 市場リスク

- ・ J-REITは株式と同様に金融商品取引所等で売買されています。そのため、市場における需給や不動産市況に対する見通し等、様々な要因で価格が変動します。
- ・ また、J-REITの中には資産規模が小さく流動性の低いものもあります。こうしたJ-REITへの投資は、流動性の高い株式等に比べて制約を受けることも想定されます。

#### 信用リスク

- ・ J-REITは、一般の事業会社と同様にその運営如何によっては収益や財務体質が大きく変動することがあります。
- ・ また、収益の悪化等の理由によりJ-REITが倒産することも想定されます。

#### J-REITを取り巻く制度に関するリスク

- ・ J-REITに関する法律(税制度、会計制度等)が変更となった場合、J-REITの価格や配当に影響を与えることが想定されます。
- ・ また、J-REITの制度に直接関係しなくとも、J-REITが保有する不動産を取り巻く規制(建築規制、環境規制等)に変更があった場合等もJ-REITの価格や配当に影響を与えることが想定されます。

上記はJ-REITの持つ様々なリスク等のうち、主なリスク等について説明したものであり、全てのリスク等を網羅したものではありません。

#### その他の留意点

ファンドに生じた利益および損失は、すべて受益者に帰属します。

市場の急変時等には、前記の「投資方針」に従った運用ができない場合があります。

コンピューター関係の不慮の出来事に起因する市場リスクやシステム上のリスクが生じる可能性があります。

ファンドの分配金は上記の分配方針に基づいて委託会社が決定しますが、委託会社の判断により分配を行わない場合もあります。

ファンドは、ファミリーファンド方式で運用を行ないます。そのため、ファンドが投資対象とするマザーファンドを投資対象とする他のベビーファンドに追加設定・解約等に伴う資金変動等があり、その結果、当該マザーファンドにおいて売買等が生じた場合などには、ファンドの基準価額に影響を及ぼす場合があります。

ファンドは、投資信託証券などの値動きのある証券等に投資しますので、基準価額は変動します。し

たがって、元金が保証されているものではありません。

## 委託会社におけるリスクマネジメント体制

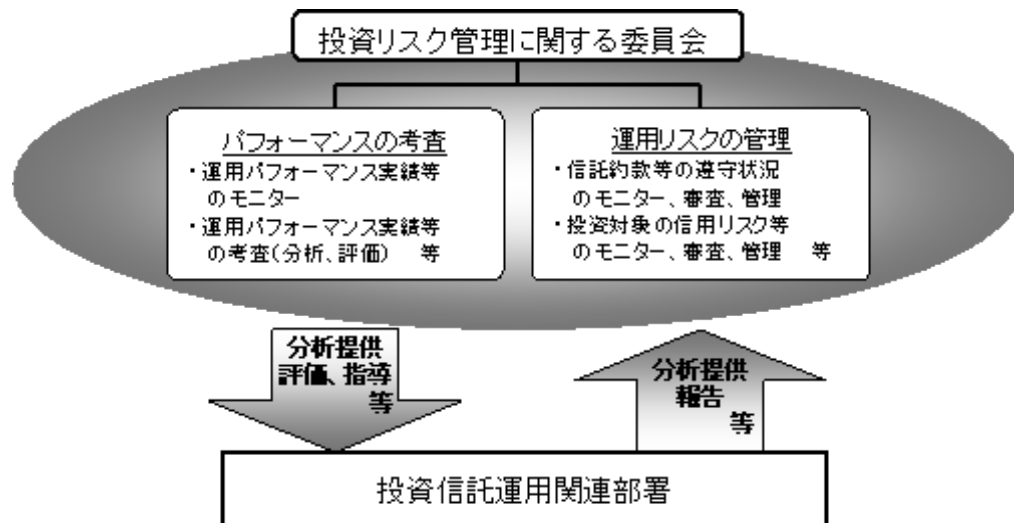
リスク管理関連の委員会

## パフォーマンスの考査

投資信託の信託財産についてパフォーマンスに基づいた定期的な考査(分析、評価)の結果の報告、審議を行います。

## 運用リスクの管理

投資信託の信託財産の運用リスクを把握、管理し、その結果に基づき運用部門その他関連部署への是正勧告を行うことにより、適切な管理を行います。

リスク管理体制図

投資リスクに関する管理体制等は平成21年3月31日現在のものであり、今後変更となる場合があります。

#### 4【手数料等及び税金】

##### (1)【申込手数料】

申込手数料はありません。

##### (2)【換金(解約)手数料】

換金手数料はありません。

##### (3)【信託報酬等】

信託報酬の総額は、ファンドの計算期間を通じて毎日、ファンドの純資産総額に年10,000分の99.75(税抜年10,000分の95)の率を乗じて得た額とし、その分配については次の通り(税抜)とします。

< 委託会社 >	< 販売会社 >	< 受託会社 >
年10,000分の48	年10,000分の43	年10,000分の4

ファンドの信託報酬は、毎計算期間の最初の6ヵ月終了日および毎計算期末または信託終了のときファンドから支払われます。

##### (4)【その他の手数料等】

ファンドにおいて一部解約に伴う支払資金の手当て等を目的として資金借入れの指図を行なった場合、当該借入金の利息はファンドから支払われます。

ファンドに関する租税、信託事務の処理に要する諸費用および受託者の立替えた立替金の利息は、受益者の負担とし、ファンドから支払われます。

ファンドに関する組入有価証券の売買の際に発生する売買委託手数料、売買委託手数料に係る消費税等に相当する金額、先物取引に要する費用はファンドから支払われます。

ファンドに係る監査費用および当該監査費用に係る消費税等に相当する金額は、信託報酬支払いのときにファンドから支払われます。

##### (5)【課税上の取扱い】

受益者が確定拠出年金法に規定する資産管理機関および連合会等の場合は、所得税及び地方税がかかりません。

なお、それ以外の受益者(法人)の場合の課税の取扱いは以下の通りです。

平成21年3月31日までの間は、法人の投資家が支払いを受ける分配金のうち課税扱いとなる普通分配金ならびに換金(解約)時および償還時の個別元本超過額については、7%(所得税7%)の税率で源泉徴収され法人の受取額となります。なお、地方税の源泉徴収はありません。上記7%の税率は平成21年4月1日からは、15%(所得税15%)となります。

源泉税は所有期間に応じて法人税額から控除

なお、益金不算入制度は適用されません。

##### 個別元本について

追加型投資信託を保有する受益者毎の取得元本をいいます。

受益者が同一ファンドの受益権を複数回取得した場合や受益者が特別分配金を受け取った場合な

どには、当該受益者の個別元本が変わりますので、詳しくは販売会社へお問い合わせください。

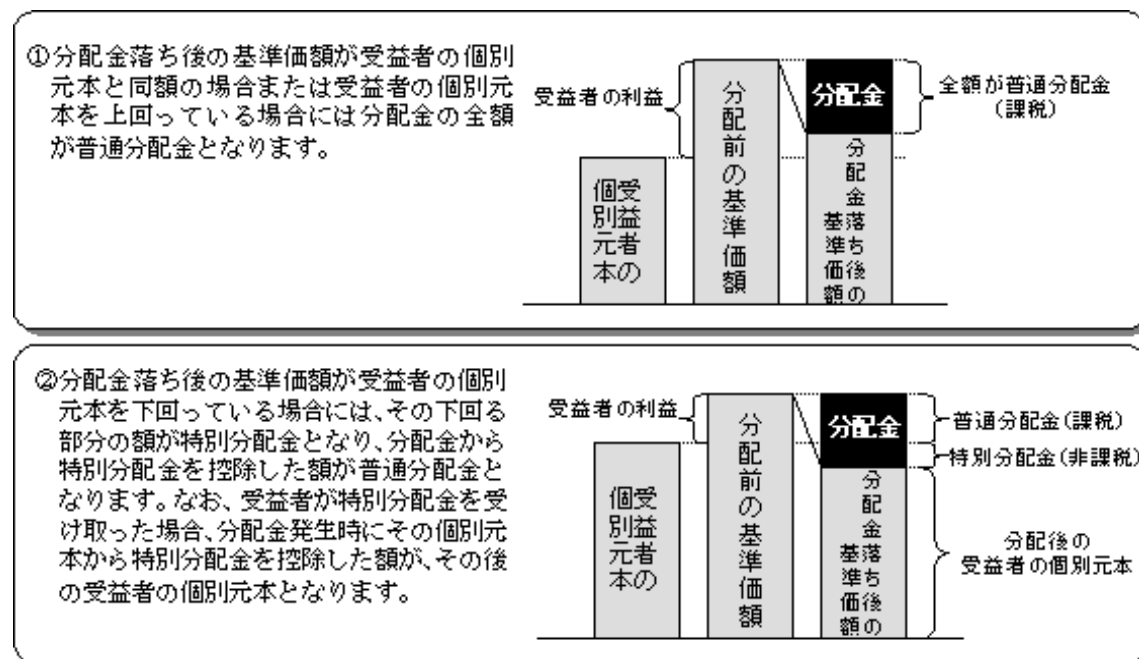
#### 換金(解約)時および償還時の課税について

換金(解約)時および償還時の個別元本超過額が課税対象となります。

なお、販売会社の買取りによるご換金の場合は、税金の取扱いが異なる場合があります。買取りによるご換金について、詳しくは販売会社にお問い合わせください。

#### 分配金の課税について

分配金には、課税扱いとなる「普通分配金」と、非課税扱いとなる「特別分配金」（受益者毎の元本の一部払戻しに相当する部分）があります。



上図はあくまでもイメージ図であり、個別元本や基準価額、分配金の各水準等を示唆するものではありません。

#### (ご参考)

お客様に直接ご負担いただく費用・税金

時期	項目	費用	税金
分配時	所得税および地方税		かかりません
換金時 (解約請求制)	信託財産留保額	1万口につき 基準価額に対して0.3%	
	所得税および地方税		かかりません
償還時	所得税および地方税		かかりません

確定拠出年金法に規定する資産管理機関および連合会等以外の場合は、所要の税金がかかります。

詳しくは上述の「課税上の取扱い」をご覧ください。

上記「(5)課税上の取扱い」の内容は、平成21年2月末現在で確認できた情報をもとに作成しております。なお、今後税法が改正された場合などには、変更になる場合があります。

## 5【運用状況】

以下は平成21年1月30日現在の運用状況であります。

また、投資比率とはファンドの純資産総額に対する当該資産の時価比率をいいます。

## (1)【投資状況】

資産の種類	国/地域	時価合計(円)	投資比率(%)
投資信託受益証券	日本	736,885,156	99.89
現金・預金・その他の資産(負債控除後)		786,800	0.10
合計(純資産総額)		737,671,956	100.00

<ご参考>

「J-REITマザーファンド」

資産の種類	国/地域	時価合計(円)	投資比率(%)
投資証券	日本	31,861,148,350	97.67
現金・預金・その他の資産(負債控除後)		758,258,578	2.32
合計(純資産総額)		32,619,406,928	100.00

## (2)【投資資産】

## 【投資有価証券の主要銘柄】

順位	国/地域	種類	銘柄名	数量	簿価		評価		投資比率
					単価 (円)	金額 (円)	単価 (円)	金額 (円)	
1	日本	投資信託 受益証券	J-REITマザー ファンド	660,113,909	1.1311	746,719,880	1.1163	736,885,156	99.89

<ご参考>

「J-REITマザーファンド」

順位	国/地域	種類	銘柄名	数量	簿価		評価		投資比率
					単価 (円)	金額 (円)	単価 (円)	金額 (円)	
1	日本	投資証券	日本ビルファンド投資 法人 投資証券	6,593	975,000	6,428,175,000	978,000	6,447,954,000	19.76
2	日本	投資証券	グローバル・ワン不動 産投資法人 投資証券	4,970	726,999	3,613,185,370	725,000	3,603,250,000	11.04
3	日本	投資証券	ジャパンリアルエステ イト投資法人 投資証 券	4,195	810,000	3,397,950,000	824,000	3,456,680,000	10.59
4	日本	投資証券	野村不動産オフィス ファンド投資法人 投 資証券	3,687	584,762	2,156,020,657	575,000	2,120,025,000	6.49
5	日本	投資証券	ジャパンエクセレント 投資法人 投資証券	5,195	356,307	1,851,018,119	390,000	2,026,050,000	6.21
6	日本	投資証券	ケネディクス不動産投 資法人 投資証券	8,133	277,873	2,259,946,528	238,000	1,935,654,000	5.93
7	日本	投資証券	日本ロジスティクス投 資法人 投資証券	3,400	546,459	1,857,963,663	500,000	1,700,000,000	5.21
8	日本	投資証券	ユナイテッド・アーバ ン投資法人 投資証券	3,704	355,000	1,314,920,000	374,000	1,385,296,000	4.24
9	日本	投資証券	オリックス不動産投資 法人 投資証券	2,908	452,000	1,314,416,000	432,000	1,256,256,000	3.85

10	日本	投資証券	フロンティア不動産投資法人 投資証券	2,589	489,710	1,267,859,706	468,000	1,211,652,000	3.71
11	日本	投資証券	森トラスト総合リート投資法人 投資証券	1,352	749,208	1,012,930,481	694,000	938,288,000	2.87
12	日本	投資証券	東急リアル・エステート投資法人 投資証券	1,490	578,000	861,220,000	587,000	874,630,000	2.68
13	日本	投資証券	日本プライムリアルティ投資法人 投資証券	3,322	233,000	774,026,000	235,400	781,998,800	2.39
14	日本	投資証券	トップリート投資法人 投資証券	2,173	297,200	645,815,600	347,000	754,031,000	2.31
15	日本	投資証券	DAオフィス投資法人 投資証券	4,500	205,400	924,300,000	156,000	702,000,000	2.15
16	日本	投資証券	日本リテールファンド投資法人 投資証券	1,135	416,000	472,160,000	402,000	456,270,000	1.39
17	日本	投資証券	プレミアム投資法人 投資証券	1,183	266,366	315,111,107	283,800	335,735,400	1.02
18	日本	投資証券	アドバンス・レジデンス投資法人 投資証券	1,086	280,000	304,080,000	300,000	325,800,000	0.99
19	日本	投資証券	野村不動産レジデンシャル投資法人 投資証券	903	311,000	280,833,000	318,000	287,154,000	0.88
20	日本	投資証券	ジョイント・リート投資法人 投資証券	2,356	118,800	279,892,800	113,300	266,934,800	0.81
21	日本	投資証券	阪急リート投資法人 投資証券	639	400,000	255,600,000	369,000	235,791,000	0.72
22	日本	投資証券	日本コマース投資法人 投資証券	3,366	93,000	313,038,000	59,800	201,286,800	0.61
23	日本	投資証券	福岡リート投資法人 投資証券	473	369,000	174,537,000	401,000	189,673,000	0.58
24	日本	投資証券	森ヒルズリート投資法人 投資証券	636	305,669	194,405,891	265,000	168,540,000	0.51
25	日本	投資証券	ジャパン・ホテル・アンド・リゾート投資法人 投資証券	1,184	117,000	138,528,000	104,200	123,372,800	0.37
26	日本	投資証券	日本ホテルファンド投資法人 投資証券	274	187,000	51,238,000	159,000	43,566,000	0.13
27	日本	投資証券	日本レジデンシャル投資法人 投資証券	580	72,800	42,224,000	49,000	28,420,000	0.08
28	日本	投資証券	ラサール ジャパン投資法人 投資証券	32	75,000	2,400,000	68,500	2,192,000	0.00
29	日本	投資証券	M I Dリート投資法人 投資証券	10	169,900	1,699,000	144,900	1,449,000	0.00
30	日本	投資証券	日本アコモデーションファンド投資法人 投資証券	1	383,000	383,000	388,000	388,000	0.00

## 種類別及び業種別投資比率

種類	業種	投資比率(%)
投資信託受益証券		99.89

合計	99.89
----	-------

&lt;ご参考&gt;

「J-REITマザーファンド」

種類	業種	投資比率(%)
投資証券		97.67
合計		97.67

【投資不動産物件】

該当事項はありません。

【その他投資資産の主要なもの】

該当事項はありません。

## (3) 【運用実績】

【純資産の推移】

平成21年1月末日及び同日前1年以内における各月末並びに下記決算期末の純資産の推移は次の通りです。

計算期間	純資産総額(百万円)		1口当たり純資産額(円)	
	(分配落)	(分配付)	(分配落)	(分配付)
第1期 (2006年1月6日)	2	2	1.1293	1.1358
第2期 (2007年1月9日)	51	52	1.4749	1.4999
第3期 (2008年1月7日)	548	548	1.4022	1.4027
第4期 (2009年1月6日)	749	749	0.8565	0.8565
2008年1月末日	456		1.2348	
2月末日	459		1.2389	
3月末日	426		1.1807	
4月末日	507		1.2344	
5月末日	568		1.2804	
6月末日	836		1.1975	
7月末日	826		1.1578	
8月末日	777		1.1051	
9月末日	698		0.9892	
10月末日	674		0.7857	
11月末日	692		0.7924	
12月末日	742		0.8486	
2009年1月末日	737		0.8439	

【分配の推移】

期	1口当たりの分配金
第1期	0.0065 円
第2期	0.0250 円
第3期	0.0005 円
第4期	0.0000 円

【収益率の推移】

期	収益率
第1期	13.6 %
第2期	32.8 %
第3期	4.9 %
第4期	38.9 %

各計算期間の収益率は、計算期間末の基準価額(分配付の額)から当該計算期間の直前の計算期間末の基準価額(分配落の額、以下「前期末基準価額」といいます。)を控除した額を前期末基準価額で除して得た数に100を乗じて得た数を記載しております。なお、小数点以下2桁目を四捨五入し、小数点以下1桁目まで表示しております。

## 第二部【ファンドの詳細情報】

### 第1【ファンドの沿革】

平成17年4月11日 信託契約締結、ファンドの設定日、運用開始

### 第2【手続等】

#### 1【申込(販売)手続等】

申込期間中の各営業日に、有価証券届出書の「第一部 証券情報」にしたがって受益権の募集が行なわれます。

取得申込みの受付については、午後3時(半日営業日の場合は午前11時)までに、取得申込みが行なわれかつ当該取得申込みの受付にかかる販売会社所定の事務手続が完了したものを当日の申込み分とします。

ファンドの申込(販売)手続についてご不明な点がある場合には下記の照会先までお問い合わせ下さい。

野村アセットマネジメント株式会社  
サポートダイヤル 0120-753104(フリーダイヤル)  
<受付時間> 営業日の午前9時～午後5時  
(半日営業日は午前9時～正午)  
インターネットホームページ <http://www.nomura-am.co.jp/>

販売の単位は、1円以上1円単位とします。

受益権の販売価額は、取得申込日の基準価額とします。

金融商品取引所等における取引の停止、決済機能の停止その他やむを得ない事情があるときは、信託約款の規定に従い、委託者の判断でファンドの受益権の取得申込みの受付を中止すること、および既に受付けた取得申込みの受付を取り消す場合があります。

<申込手数料>

なし

取得申込者は販売会社に、取得申込と同時にまたは予め、自己のために開設されたファンドの受益権の振替を行なうための振替機関等の口座を示すものとし、当該口座に当該取得申込者に係る口数の増加の記載または記録が行なわれます。なお、販売会社は、当該取得申込の代金の支払いと引き換えに、当該口座に当該取得申込者に係る口数の増加の記載または記録を行なうことができます。委託者は、追加信託により分割された受益権について、振替機関等の振替口座簿への新たな記載または記

録をするため社振法に定める事項の振替機関への通知を行なうものとし、振替機関等は、委託者から振替機関への通知があった場合、社振法の規定にしたがい、その備える振替口座簿への新たな記載または記録を行いません。受託者は、追加信託により生じた受益権については追加信託のつど、振替機関の定める方法により、振替機関へ当該受益権に係る信託を設定した旨の通知を行いません。

## 2【換金(解約)手続等】

受益者は、委託者に1口単位で一部解約の実行を請求することができます。

受益者が一部解約の実行の請求をするときは、販売会社に対し、振替受益権をもって行なうものとします。

一部解約の実行の請求の受付けについては、午後3時(半日営業日の場合は午前11時)までに、解約請求のお申込みが行なわれかつ、その解約請求のお申込みの受け付けにかかる販売会社所定の事務手続が完了したものを当日のお申込み分とします。

手取り額<sup>\*</sup>は、解約申込みの受付日の基準価額から、信託財産留保額（1万口につき基準価額の0.3%）を差し引いた金額となります。

\* 上記の手取り額は、確定拠出年金法に規定する資産管理機関および連合会等の場合を記載しております。確定拠出年金法に規定する資産管理機関および連合会等以外の受益者の場合、上記のほか、所得税および地方税が差し引かれます。

「信託財産留保額」とは、償還時まで投資を続ける投資家との公平性の確保やファンド残高の安定的な推移を図るため、クローズド期間の有無に関係なく、信託期間満了前の解約に対し解約者から徴収する一定の金額(1万口につき基準価額に0.3%を乗じて得た額)をいい、信託財産に繰り入れられません。

ファンドの基準価額については下記の照会先までお問い合わせ下さい。

野村アセットマネジメント株式会社

サポートダイヤル 0120-753104(フリーダイヤル)

< 受付時間 > 営業日の午前9時～午後5時

(半日営業日は午前9時～正午)

インターネットホームページ <http://www.nomura-am.co.jp/>

なお、信託財産の資金管理を円滑に行なうため、大口解約には制限を設ける場合があります。

解約代金は、原則として一部解約の実行の請求日から起算して5営業日目から販売会社において支払います。

金融商品取引所等における取引の停止、決済機能の停止その他やむを得ない事情があるときは、信託約款の規定に従い、委託者の判断で一部解約の実行の請求の受け付けを中止すること、および既に受け付けた一部解約の実行の請求の受け付けを取り消す場合があります。

また、一部解約の実行の請求の受け付けを中止した場合には、受益者は当該受け付け中止以前に行なった当日の一部解約の実行の請求を撤回できます。ただし、受益者がその一部解約の実行の請求を撤回しない場合には、当該受け付け中止を解除した後の最初の基準価額の計算日に一部解約の実行の請求を受け付けたものとします。

換金の請求を行なう受益者は、その口座が開設されている振替機関等に対して当該受益者の請求に係るこの信託契約の一部解約を委託者が行なうのと引き換えに、当該一部解約に係る受益権の口数と同口数の抹消の申請を行なうものとし、社振法の規定にしたがい当該振替機関等の口座において当該口数の減少の記載または記録が行なわれます。



## 第3【管理及び運営】

### 1【資産管理等の概要】

#### (1)【資産の評価】

##### < 基準価額の計算方法 >

基準価額とは、計算日において、信託財産に属する資産(受入担保金代用有価証券および借入有価証券を除きます。)を法令および社団法人投資信託協会規則にしたがって時価または一部償却原価法により評価して得た信託財産の資産総額から負債総額を控除した金額(「純資産総額」といいます。)を、計算日における受益権口数で除して得た額をいいます。なお、ファンドにおいては1万口当りの価額で表示されます。

一部償却原価法とは、残存期間1年以内の公社債等について適用するアキュムレーションまたはアモチゼーションによる評価をいいます。

ファンドの主な投資対象の評価方法は以下の通りです。

対象	評価方法
J-REIT(不動産投資信託)	原則として、基準価額計算日の金融商品取引所の終値で評価します。

ファンドの基準価額については下記の照会先までお問い合わせ下さい。

野村アセットマネジメント株式会社

サポートダイヤル 0120-753104(フリーダイヤル)

< 受付時間 > 営業日の午前9時～午後5時

(半日営業日は午前9時～正午)

インターネットホームページ <http://www.nomura-am.co.jp/>

#### (2)【保管】

ファンドの受益権の帰属は、振替機関等の振替口座簿に記載または記録されることにより定まり、受益証券を発行しませんので、受益証券の保管に関する該当事項はありません。

#### (3)【信託期間】

無期限とします(平成17年4月11日設定)。

#### (4)【計算期間】

原則として、毎年1月7日から翌年1月6日までとします。

なお、各計算期間終了日に該当する日(以下「該当日」といいます。)が休業日のとき、各計算期間終了日は該当日の翌営業日とし、その翌日より次の計算期間が開始されるものとします。ただし、最終計算期間は、下記「(5)その他 (a)ファンドの繰上償還条項 等」による解約の日までとします。

## (5)【その他】

## (a)ファンドの繰上償還条項

委託者は、信託期間中において、この信託契約を解約することが受益者のため有利であると認めるとき、もしくはやむを得ない事情が発生したときは、受託者と合意のうえ、この信託契約を解約し、信託を終了させる場合があります。この場合において、委託者は、あらかじめ、解約しようとする旨を監督官庁に届け出ます。

## (b)信託期間の終了

- ( )委託者は、上記「(a)ファンドの繰上償還条項」に従い信託期間を終了させるには、あらかじめ、解約しようとする旨を公告し、かつ、その旨を記載した書面をこの信託契約に係る知られたる受益者に対して交付します。ただし、この信託契約に係るすべての受益者に対して書面を交付したときは、原則として、公告を行いません。
- ( )上記( )の公告および書面には、受益者で異議のある者は一定の期間内に委託者に対して異議を述べるべき旨を付記します。なお、一定の期間は一月を下らないものとします。
- ( )上記( )の一定の期間内に異議を述べた受益者の受益権の口数が受益権の総口数の二分の一を超えるときは、上記(a)の信託契約の解約をしません。
- ( )委託者は、この信託契約の解約をしないこととしたときは、解約しない旨およびその理由を公告し、かつ、これらの事項を記載した書面をこの信託契約に係る知られたる受益者に対して交付します。ただし、この信託契約に係るすべての受益者に対して書面を交付したときは、原則として、公告を行いません。
- ( )上記( )から( )までの規定は、信託財産の状態に照らし、真にやむを得ない事情が生じている場合であって、上記( )の一定の期間が一月を下らずにその公告および書面の交付を行うことが困難な場合には適用しません。
- ( )委託者は、監督官庁よりこの信託契約の解約の命令を受けたときは、その命令にしたがい、信託契約を解約し信託を終了させます。
- ( )委託者が監督官庁より登録の取消を受けたとき、解散したときまたは業務を廃止したときは、委託者は、この信託契約を解約し、信託を終了させます。ただし、監督官庁がこの信託契約に関する委託者の業務を他の委託者に引き継ぐことを命じたときは、この信託は、下記「(d)信託約款の変更( )」に該当する場合を除き、その委託者と受託者との間において存続します。
- ( )受託者が委託者の承諾を受けてその任務を辞任する場合、または、委託者または受益者が裁判所に受託者の解任を請求し裁判所が受託者を解任した場合、委託者が新受託者を選任できないときは、委託者はこの信託契約を解約し、信託を終了させます。

## (c)運用報告書

委託者は、ファンドの決算時および償還時に運用報告書を作成し、知られたる受益者に対して交付します。

## (d)信託約款の変更

- ( )委託者は、受益者の利益のため必要と認めるときまたはやむを得ない事情が発生したときは、受託者と合意のうえ、この信託約款を変更することができるものとし、あらかじめ、変更しようとする旨およびその内容を監督官庁に届け出ます。

- ( )委託者は、上記( )の変更事項のうち、その内容が重大なものについて、あらかじめ、変更しようとする旨およびその内容を公告し、かつ、これらの事項を記載した書面をこの信託約款に係る知られたる受益者に対して交付します。ただし、この信託約款に係るすべての受益者に対して書面を交付したときは、原則として、公告を行いません。
- ( )上記( )の公告および書面には、受益者で異議のある者は一定の期間内に委託者に対して異議を述べるべき旨を付記します。なお、一定の期間は一月を下らないものとします。
- ( )上記( )の一定の期間内に異議を述べた受益者の受益権の口数が受益権の総口数の二分の一を超えるときは、上記( )の信託約款の変更をしません。
- ( )委託者は、当該信託約款の変更をしないこととしたときは、変更しない旨およびその理由を公告し、かつ、これらの事項を記載した書面を知られたる受益者に対して交付します。ただし、全ての受益者に対して書面を交付したときは、原則として、公告を行いません。
- ( )委託者は、監督官庁の命令に基づいてこの信託約款を変更しようとするときは、上記( )から( )までの規定にしたがいます。

(e)公告

委託者が受益者に対してする公告は、電子公告の方法により行ない、次のアドレスに掲載します。

<http://www.nomura-am.co.jp/>

なお、電子公告による公告をすることができない事故その他やむを得ない事由が生じた場合の公告は、日本経済新聞に掲載します。

(f)反対者の買取請求権

ファンドの信託契約の解約または信託約款の変更を行う場合において、一定の期間内に委託者に対して異議を述べた受益者は、受託者に対し、自己に帰属する受益権を、信託財産をもって買取すべき旨を請求することができます。この買取請求権の内容および買取請求の手續に関する事項は、前述の「(b)信託期間の終了」( )または「(d)信託約款の変更」( )に規定する公告または書面に付記します。

(g)関係法人との契約の更新に関する手續

委託者と販売会社との間で締結する「募集・販売等に関する契約」は、契約終了の3ヵ月前までに当事者の一方から別段の意思表示のないときは、原則1年毎に自動的に更新されるものとします。

## 2【受益者の権利等】

受益者の有する主な権利は次の通りです。

### 収益分配金に対する請求権

#### 収益分配金の支払い開始日

収益分配金は、自動的に無手数料で再投資されます。この場合の受益権の価額は、各計算期間終了日(決算日)の基準価額とします。

なお、再投資により増加した受益権は、振替口座簿に記載または記録されます。

### 償還金に対する請求権

#### 償還金の支払い開始日

償還金は、償還日において振替機関等の振替口座簿に記載または記録されている受益者(償還日以前において一部解約が行なわれた受益権にかかる受益者を除きます。また、当該償還日以前に設定された受益権で取得申込代金支払前のため販売会社の名義で記載または記録されている受益権については原則として取得申込者としてします。)に、原則として償還日(償還日が休業日の場合は翌営業日)から起算して5営業日までに支払いを開始します。

#### 償還金請求権の失効

受益者は、償還金を支払開始日から10年間支払請求しないと権利を失います。

### 換金(解約)請求権

#### 換金(解約)の単位

受益者は、受益権を1口単位で換金できます。

#### 換金(解約)代金の支払い開始日

一部解約金は、受益者の解約申込みの受付日から起算して、原則として、5営業日目から受益者にお支払いします。

## 第4【ファンドの経理状況】

### 野村J-REITファンド(確定拠出年金向け)

- (1) 当ファンドの財務諸表は、「財務諸表等の用語、様式及び作成方法に関する規則」(昭和38年大蔵省令第59号)(以下「財務諸表等規則」という。)ならびに同規則第2条の2の規定により、「投資信託財産の計算に関する規則」(平成12年総理府令第133号)(以下「投資信託財産計算規則」という。)に基づいて作成しております。

なお、財務諸表等規則は、平成20年8月7日付内閣府令第50号および平成20年12月12日付内閣府令第80号により改正されておりますが、第3期計算期間(平成19年1月10日から平成20年1月7日まで)については内閣府令第50号および内閣府令第80号改正前の財務諸表等規則に基づき作成しており、第4期計算期間(平成20年1月8日から平成21年1月6日まで)については内閣府令第50号附則第2条第1項第1号により、内閣府令第50号改正前の財務諸表等規則および内閣府令第80号改正後の財務諸表等規則に基づいて作成しております。

投資信託財産計算規則は、平成19年8月9日付内閣府令第61号および平成20年12月5日付内閣府令第79号により改正されておりますが、第3期計算期間(平成19年1月10日から平成20年1月7日まで)については内閣府令第61号附則第3条により、内閣府令第61号改正前の投資信託財産計算規則および内閣府令第79号改正前の投資信託財産計算規則に基づき作成しており、第4期計算期間(平成20年1月8日から平成21年1月6日まで)については内閣府令第61号および内閣府令第79号改正後の投資信託財産計算規則に基づいて作成しております。

また、財務諸表に記載している金額は、円単位で表示しております。

- (2) 当ファンドは、金融商品取引法第193条の2第1項の規定に基づき、第3期計算期間(平成19年1月10日から平成20年1月7日まで)および第4期計算期間(平成20年1月8日から平成21年1月6日まで)の財務諸表について、新日本有限責任監査法人による監査を受けております。

なお、新日本監査法人は、監査法人の種類の変更により、平成20年7月1日をもって新日本有限責任監査法人となりました。

## 1【財務諸表】

### 【野村J-REITファンド(確定拠出年金向け)】

#### (1)【貸借対照表】

期別	第3期 平成20年1月7日現在	第4期 平成21年1月6日現在
科目	金額(円)	金額(円)
資産の部		
流動資産		
コール・ローン	5,684,747	1,394,981
親投資信託受益証券	547,504,446	747,399,983
未収入金		4,800,000
未収利息	85	5
流動資産合計	553,189,278	753,594,969
資産合計	553,189,278	753,594,969
負債の部		
流動負債		
未払収益分配金	195,532	
未払解約金	2,372,539	860,285
未払受託者報酬	95,099	147,853
未払委託者報酬	2,163,419	3,363,641
その他未払費用	7,072	11,034
流動負債合計	4,833,661	4,382,813
負債合計	4,833,661	4,382,813

純資産の部		
元本等		
元本	391,064,921	874,753,603
剰余金		
期末剰余金又は期末欠損金( )	157,290,696	125,541,447
(分配準備積立金)	10,732,319	42,644,025
元本等合計	548,355,617	749,212,156
純資産合計	548,355,617	749,212,156
負債純資産合計	553,189,278	753,594,969

## (2) 【損益及び剰余金計算書】

科目	期別	第3期 自平成19年1月10日 至平成20年1月7日 金額(円)	第4期 自平成20年1月8日 至平成21年1月6日 金額(円)
営業収益			
受取利息		26,021	11,824
有価証券売買等損益		95,323,117	281,304,463
営業収益合計		95,297,096	281,292,639
営業費用			
受託者報酬		138,020	252,515
委託者報酬		3,139,728	5,744,728
その他費用		10,230	18,825
営業費用合計		3,287,978	6,016,068
営業利益		98,585,074	287,308,707
経常利益		98,585,074	287,308,707
当期純利益		98,585,074	287,308,707
一部解約に伴う当期純利益金額の分配額		26,689,161	52,112,442
期首剰余金又は期首欠損金( )		16,639,352	157,290,696
剰余金増加額又は欠損金減少額		357,725,734	17,700,217
当期追加信託に伴う剰余金増加額又は欠損金減少額		357,725,734	17,700,217
剰余金減少額又は欠損金増加額		144,982,945	65,336,095
当期一部解約に伴う剰余金減少額又は欠損金増加額		144,982,945	65,336,095
分配金		195,532	
期末剰余金又は期末欠損金( )		157,290,696	125,541,447

## (3) 【注記表】

(重要な会計方針に係る事項に関する注記)

	第3期 自平成19年1月10日 至平成20年1月7日	第4期 自平成20年1月8日 至平成21年1月6日
1 運用資産の評価基準及び評価方法	(1) 親投資信託受益証券基準価額で評価しております。	(1) 親投資信託受益証券同左
2 費用・収益の計上基準	(1) 有価証券売買等損益の計上基準約定日基準で計上しております。	(1) 有価証券売買等損益の計上基準同左
3 その他	当ファンドの計算期間は前期末及び当期末が休日のため、平成19年1月10日から平成20年1月7日までとなっております。	当ファンドの計算期間は前期末が休日のため、平成20年1月8日から平成21年1月6日までとなっております。

(貸借対照表に関する注記)

第3期	第4期
-----	-----

平成20年1月 7 日現在	平成21年1月6日現在
1 計算期間の末日における受益権の総数 391,064,921 口	1 計算期間の末日における受益権の総数 874,753,603 口
2 計算期間の末日における1単位当たりの純資産の額 1 口当たり純資産額 1.4022 円 (10,000口当たり純資産額 14,022 円)	2 投資信託財産計算規則第55条の6第1項第10号に規定する額 元本の欠損 125,541,447 円
	3 計算期間の末日における1単位当たりの純資産の額 1 口当たり純資産額 0.8565 円 (10,000口当たり純資産額 8,565 円)

## (損益及び剰余金計算書に関する注記)

第3期 自 平成19年1月10日 至 平成20年1月 7 日		第4期 自 平成20年 1月8日 至 平成21年 1月6日
1 分配金の計算過程		1 分配金の計算過程 該事項はございません。
計算期末における分配対象金額157,486,228円(10,000口当たり4,027円)のうち、195,532円(10,000口当たり5円)を分配金額としております。		
項目		
費用控除後の配当等収益額	A	8,210,025 円
費用控除後・繰越欠損金補填後の有価証券売買等損益額	B	円
収益調整金額	C	146,558,377 円
分配準備積立金額	D	2,717,826 円
当ファンドの分配対象収益額	E = A + B + C + D	157,486,228 円
当ファンドの期末残存口数	F	391,064,921 口
10,000口当たり収益分配対象額	G = E / F × 10,000	4,027 円
10,000口当たり分配金額	H	5 円
収益分配金金額	I = F × H / 10,000	195,532 円

## (関連当事者との取引に関する注記)

第3期 自 平成19年1月10日 至 平成20年1月 7 日	第4期 自 平成20年1月8日 至 平成21年1月6日
市場価格その他当該取引に係る公正な価格を勘案して、一般の取引条件と異なる関連当事者との取引は行なわれていないため、該事項はございません。	同左

## (その他の注記)

## 1 元本の移動

第3期 自 平成19年1月10日 至 平成20年1月 7 日	第4期 自 平成20年1月8日 至 平成21年1月6日
期首元本額 35,040,313 円	期首元本額 391,064,921 円
期中追加設定元本額 563,734,473 円	期中追加設定元本額 698,634,674 円
期中一部解約元本額 207,709,865 円	期中一部解約元本額 214,945,992 円

## 2 売買目的有価証券の貸借対照表計上額等

種類	第3期 自平成19年1月10日 至平成20年1月7日		第4期 自平成20年1月8日 至平成21年1月6日	
	貸借対照表計上額(円)	損益に含まれた 評価差額(円)	貸借対照表計上額(円)	損益に含まれた 評価差額(円)
親投資信託受益証券	547,504,446	79,503,981	747,399,983	246,161,953
合計	547,504,446	79,503,981	747,399,983	246,161,953

## 3 デリバティブ取引関係

第3期(自平成19年1月10日 至 平成20年1月7日)

該当事項はございません。

第4期(自平成20年1月8日 至 平成21年1月6日)

該当事項はございません。

## (4)【附属明細表】

## 第1 有価証券明細表

(1) 株式（平成21年1月6日現在）

該当事項はございません。

(2) 株式以外の有価証券（平成21年1月6日現在）

種類	銘柄	券面総額(円)	評価額(円)	備考
親投資信託受益証券	J-REITマザーファンド		747,399,983	
親投資信託受益証券計	銘柄数：1		747,399,983	
	組入時価比率：99.8%		100%	
合計			747,399,983	

(注) 比率は左より組入時価の純資産に対する比率、及び各小計欄の合計金額に対する比率であります。

## 第2 デリバティブ取引及び為替予約取引の契約額等及び時価の状況表

該当事項はございません。

参考

## J-REITマザーファンド

当ファンドは「J-REITマザーファンド」受益証券を主要投資対象としており、貸借対照表の資産の部に計上された親投資信託受益証券は、すべて同親投資信託の受益証券です。尚、同親投資信託の状況は次の通りです。

## 1 「J-REITマザーファンド」の状況

以下に記載した状況は監査の対象外となっております。

## (1) 貸借対照表

科目	対象年月日	平成21年1月6日現在 金額(円)
資産の部		
流動資産		
コール・ローン		69,772,576
投資証券		33,973,529,500
未収入金		293,149,300
未収配当金		855,363,249
未収利息		269
流動資産合計		35,191,814,894
資産合計		35,191,814,894
負債の部		
流動負債		
未払金		34,516,829
未払解約金		12,400,000
流動負債合計		46,916,829
負債合計		46,916,829
純資産の部		
元本等		
元本		31,049,939,181
剰余金		
期末剰余金又は期末欠損金( )		4,094,958,884
元本等合計		35,144,898,065
純資産合計		35,144,898,065
負債純資産合計		35,191,814,894

## (2) 注記表

## (重要な会計方針に係る事項に関する注記)

	自平成20年1月8日 至平成21年1月6日
1 運用資産の評価基準及び評価方法	(1) 投資証券 原則として時価で評価しております。 時価評価にあたっては、市場価額のある有価証券についてはその最終相場(計算日に最終相場のない場合には、直近の日の最終相場)で評価しております。
2 費用・収益の計上基準	(1) 受取配当金の計上基準 受取配当金は、原則として配当落ち日において、確定配当金額又は予想配当金額を計上しております。 (2) 有価証券売買等損益の計上基準 約定日基準で計上しております。

## (その他の注記)

平成21年1月6日現在		平成20年1月8日
1 期首		
期首元本額		37,778,536,266 円
期首より平成21年1月6日までの期中追加設定元本額		5,240,770,233 円
期首より平成21年1月6日までの期中一部解約元本額		11,969,367,318 円
期末元本額		31,049,939,181 円
期末元本額の内訳*		
ノムラ日米REITファンド		29,081,083,482 円
野村J-REITファンド(非課税適格機関投資家専用)		1,308,550,033 円
野村J-REITファンド(確定拠出年金向け)		660,305,666 円
2 計算期間の末日における1単位当たりの純資産の額		
1口当たり純資産額		1.1319 円
(10,000口当たり純資産額)		11,319 円)

\* 当該親投資信託受益証券を投資対象とする証券投資信託ごとの元本額

## (3) 附属明細表

## 第1 有価証券明細表

## (1) 株式(平成21年1月6日現在)

該当事項はございません。

## (2) 株式以外の有価証券

(平成21年1月6日現在)

種類	銘柄	口数	評価額(円)	備考
投資証券	日本アコモデーションファンド投資法人 投資証券	1	383,000	
	MIDリート投資法人 投資証券	10	1,699,000	
	日本コマース投資法人 投資証券	3,766	350,238,000	
	森ヒルズリート投資法人 投資証券	472	149,624,000	
	野村不動産レジデンシャル投資法人 投資証券	943	293,273,000	
	産業ファンド投資法人 投資証券	1	279,900	
	日本ビルファンド投資法人 投資証券	6,993	6,818,175,000	
	ジャパンリアルエステイト投資法人 投資証券	4,627	3,747,870,000	
	日本リテールファンド投資法人 投資証券	1,225	509,600,000	
	オリックス不動産投資法人 投資証券	2,963	1,339,276,000	
	日本プライムリアルティ投資法人 投資証券	3,519	819,927,000	
	プレミア投資法人 投資証券	1,148	306,516,000	
	東急リアル・エステート投資法人 投資証券	1,691	977,398,000	
	グローバル・ワン不動産投資法人 投資証券	4,993	3,629,911,000	
	野村不動産オフィスファンド投資法人 投資証券	3,672	2,148,120,000	
	ユナイテッド・アーバン投資法人 投資証券	4,642	1,647,910,000	
	森トラスト総合リート投資法人 投資証券	1,234	930,436,000	
	日本レジデンシャル投資法人 投資証券	580	42,224,000	
	フロンティア不動産投資法人 投資証券	2,586	1,267,140,000	

	クレッシェンド投資法人 投資証券	2	208,400	
	日本ロジスティクス投資法人 投資証券	3,229	1,772,721,000	
	福岡リート投資法人 投資証券	493	181,917,000	
	プロスペクト・レジデンシャル投資法人 投資証券	1	56,900	
	ケネディクス不動産投資法人 投資証券	8,445	2,347,710,000	
	ジョイント・リート投資法人 投資証券	2,392	284,169,600	
	ラサール ジャパン投資法人 投資証券	32	2,400,000	
	DAオフィス投資法人 投資証券	4,500	924,300,000	
	阪急リート投資法人 投資証券	639	255,600,000	
	アドバンス・レジデンス投資法人 投資証券	1,141	319,480,000	
	エルシーピー投資法人 投資証券	1	48,600	
	ジャパン・ホテル・アンド・リゾート投資法人 投資証券	1,184	138,528,000	
	トップリート投資法人 投資証券	2,211	657,109,200	
	クリード・オフィス投資法人 投資証券	1	87,400	
	ビ・ライフ投資法人 投資証券	1	200,100	
	日本ホテルファンド投資法人 投資証券	274	51,238,000	
	リプラス・レジデンシャル投資法人 投資証券	1	75,400	
	ジャパンエクセレント投資法人 投資証券	5,780	2,057,680,000	
投資証券計	銘柄数：37	75,393	33,973,529,500	
	組入時価比率：96.7%		100%	
合計			33,973,529,500	

(注) 比率は左より組入時価の純資産に対する比率、及び各小計欄の合計金額に対する比率であります。

第2 デリバティブ取引及び為替予約取引の契約額等及び時価の状況表  
該当事項はございません。

## 2【ファンドの現況】

## 【純資産額計算書】

平成21年1月30日現在

資産総額	739,865,537	円
負債総額	2,193,581	円
純資産総額( - )	737,671,956	円
発行済口数	874,153,743	口
1口当たり純資産額( / )	0.8439	円

&lt;ご参考&gt;

「J-REITマザーファンド」

資産総額	32,990,937,075	円
負債総額	371,530,147	円
純資産総額( - )	32,619,406,928	円
発行済口数	29,221,304,252	口
1口当たり純資産額( / )	1.1163	円

## 第5【設定及び解約の実績】

期	設定口数	解約口数	発行済み口数
第1期	2,035,243		2,035,243
第2期	34,579,681	1,574,611	35,040,313
第3期	563,734,473	207,709,865	391,064,921
第4期	698,634,674	214,945,992	874,753,603

本邦外における設定及び解約の実績はありません。

## 第三部【特別情報】

### 第1【委託会社等の概況】

#### 1【委託会社等の概況】

##### (1) 資本金の額

平成21年2月末現在、17,180百万円

会社が発行する株式総数 20,000,000株

発行済株式総数 5,150,693株

過去5年間における主な資本金の額の増減：該当事項はありません。

##### (2) 会社の機構

###### (a) 会社の意思決定機構

当社は委員会設置会社であり、会社の機関として株主総会、取締役会のほか代表執行役ならびに執行役、指名委員会、監査委員会および報酬委員会をおきますが、代表取締役および監査役会は設けません。各機関の権限は以下のとおりであります。

###### 株主総会

株主により構成され、取締役・会計監査人の選任・解任、剰余金の配当の承認、定款変更・合併等の重要事項の承認等を行います。

###### 取締役会

取締役により構成され、当社の業務につき意思決定を行います。また執行役・代表執行役、各委員会の委員等を選任し、取締役および執行役の職務の執行を監督します。

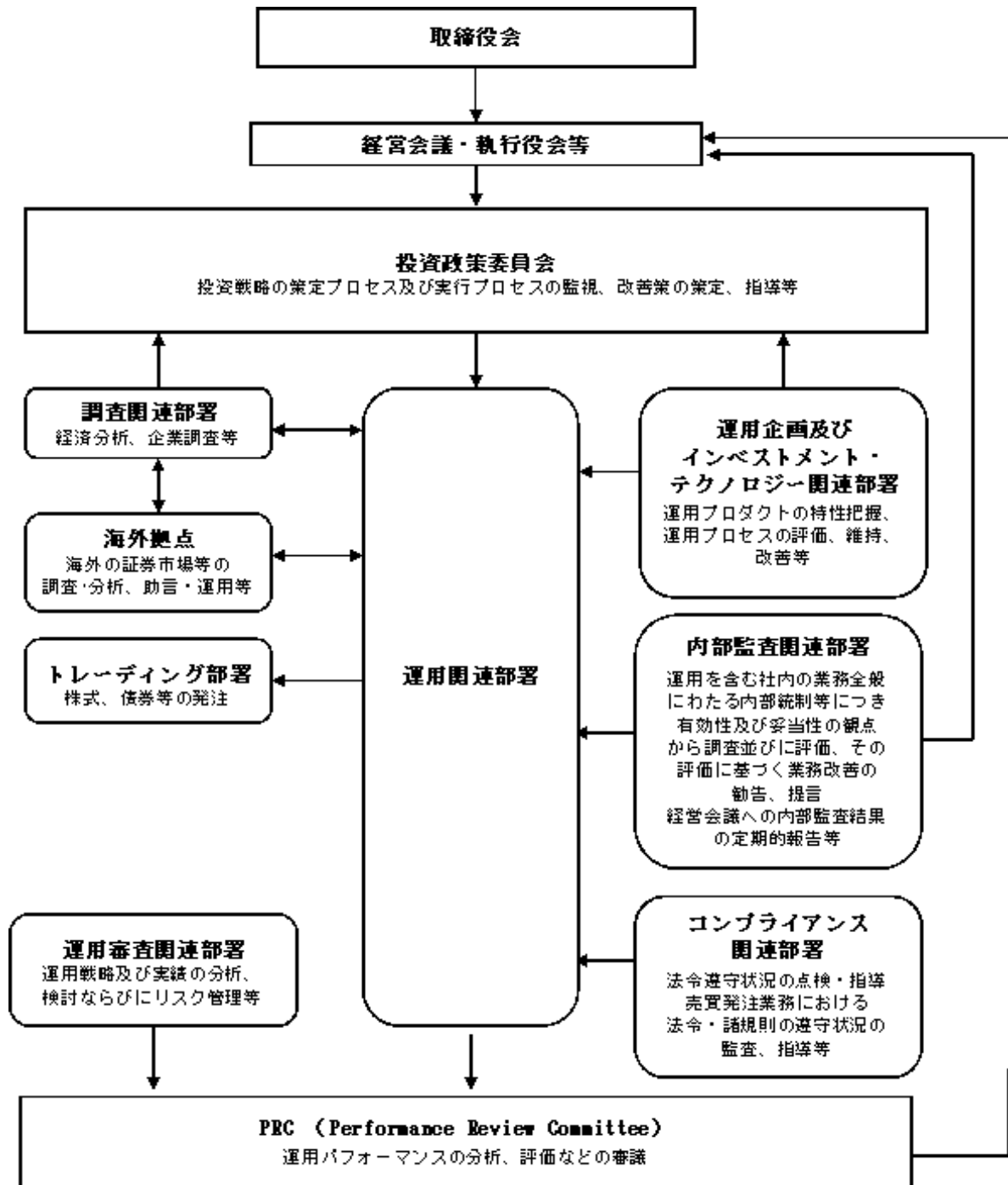
###### 代表執行役・執行役

各執行役は、当社の業務の執行を行います。代表執行役は当社を代表いたします。また取締役会により委任された一定の事項について、代表執行役および執行役で構成される経営会議および執行役会が意思決定を行います。なお、当社は執行役員制度を導入しており、経営会議の構成員には執行役会で選定された執行役員が含まれます。

###### 委員会

取締役3名以上(但し、各委員につき過半数は社外取締役であって執行役でない者)で構成され、イ)指名委員会は、株主総会に提出する取締役の選任・解任・不再任に関する議案の内容を決定し、ロ)報酬委員会は取締役・執行役が受ける個人別の報酬の決定に関する方針を定め、かつそれに従って各報酬の内容を決定し、ハ)監査委員会は取締役・執行役の職務執行の適法性ならびに妥当性に関する監査を行うとともに、株主総会に提出する会計監査人の選任・解任・不再任に関する議案の内容を決定します。

## (b)投資信託の運用体制



## 2【事業の内容及び営業の概況】

「投資信託及び投資法人に関する法律」に定める投資信託委託会社である委託者は、証券投資信託の設定を行うとともに「金融商品取引法」に定める金融商品取引業者としてその運用（投資運用業）を行っています。また「金融商品取引法」に定める第二種金融商品取引業に係る業務の一部及び投資助言業務を行っています。

委託者の運用する証券投資信託は平成21年2月27日現在次の通りです（ただし、親投資信託を除きます。）。

種類	本数	純資産総額（百万円）
追加型株式投資信託	539	7,656,696
単位型株式投資信託	21	169,776
追加型公社債投資信託	20	4,842,660
単位型公社債投資信託	0	0
合計	580	12,669,133

### 3 【委託会社等の経理状況】

1 . 委託会社である野村アセットマネジメント株式会社(以下「委託会社」という)の財務諸表は、前事業年度については、「財務諸表等の用語、様式及び作成方法に関する規則」(昭和38年大蔵省令第59号、以下「財務諸表等規則」という)ならびに同規則第2条の規定に基づいて改正前の「投資信託及び投資法人に関する法律施行規則」(平成12年11月17日総理府令第129号)により、当事業年度については、財務諸表等規則ならびに同規則第2条の規定に基づいて「金融商品取引業等に関する内閣府令」(平成19年8月6日内閣府令第52号)により、作成しております。

なお、財務諸表等規則は、平成20年8月7日付内閣府令第50号により改正されておりますが、前事業年度及び当事業年度については、改正前の財務諸表等規則に基づいて作成しております。

委託会社の中間財務諸表は、「中間財務諸表等の用語、様式及び作成方法に関する規則」(昭和52年大蔵省令第38号、以下「中間財務諸表等規則」という)、ならびに同規則第38条及び第57条の規定に基づき、「金融商品取引業等に関する内閣府令」(平成19年8月6日内閣府令第52号)により作成しております。なお、中間財務諸表等規則は、平成20年8月7日付内閣府令第50号により改正されておりますが、委託会社の中間財務諸表は、同内閣府令附則第4条第1項第1号により、改正前の中間財務諸表等規則に基づいて作成しております。

2 . 財務諸表及び中間財務諸表の記載金額は、百万円未満の端数を切り捨てて表示しております。

3 . 委託会社の前事業年度の財務諸表については、証券取引法第193条の2の規定に基づき、また、当事業年度の財務諸表ならびに中間財務諸表については、金融商品取引法第193条の2第1項の規定に基づいて、新日本有限責任監査法人の監査及び中間監査を受けております。

なお、新日本監査法人は、監査法人の種類の変更により、平成20年7月1日をもって新日本有限責任監査法人となりました。

## (1) 【貸借対照表】

区分	注記 番号	前事業年度 (平成19年3月31日)		当事業年度 (平成20年3月31日)	
		金額(百万円)	構成比 (%)	金額(百万円)	構成比 (%)
(資産の部)					
流動資産					
現金		0		-	
預金		23,241		-	
現金・預金		-		2,855	
金銭の信託		2,105		32,058	
有価証券		-		6,300	
関係会社短期貸付金		14,000		-	
短期貸付金		-		1,526	
支払委託金		73		-	
収益分配金		73		-	
前払金		30		45	
前払費用		16		9	
未収入金		356		81	
未収委託者報酬		14,048		13,910	
未収収益		2,261		2,030	
繰延税金資産		1,352		1,137	
その他		748		1,072	
貸倒引当金		15		7	
流動資産計		58,221	45.6	61,020	52.0
固定資産					
有形固定資産					
建物	2	638		800	
器具備品	2	1,104		1,171	
無形固定資産					
ソフトウェア		7,637		8,852	
電話加入権		2		2	
その他		2		2	
投資その他の資産					
投資有価証券		44,125		27,606	
関係会社株式	3	15,405		15,739	
従業員長期貸付金		231		194	
長期差入保証金		30		34	
長期前払費用		9		17	
繰延税金資産		-		1,567	
その他		247		264	
貸倒引当金		0		0	
固定資産計		69,436	54.4	56,253	48.0
資産合計		127,657	100.0	117,274	100.0

区分	注記 番号	前事業年度 (平成19年3月31日)		当事業年度 (平成20年3月31日)	
		金額(百万円)	構成比 (%)	金額(百万円)	構成比 (%)
(負債の部)					
流動負債					
預り金			74		148

未払金	1		14,332			12,848	
未払収益分配金		85			5		
未払償還金		261			105		
未払手数料		6,040			6,115		
その他未払金		7,944			6,622		
未払費用	1		8,486			8,363	
未払法人税等	4		2,640			1,591	
前受収益			9			8	
賞与引当金			1,650			1,730	
その他			86			102	
流動負債計			27,279	21.4		24,794	21.2
固定負債							
退職給付引当金			5,034			5,359	
時効後支払損引当金			-			467	
繰延税金負債			2,434			-	
その他			59			64	
固定負債計			7,528	5.9		5,890	5.0
負債合計			34,808	27.3		30,685	26.2
(純資産の部)							
株主資本			82,451	64.6		81,714	69.7
資本金			17,180			17,180	
資本剰余金			11,729			11,729	
資本準備金		11,729			11,729		
利益剰余金			53,541			52,804	
利益準備金		685			685		
その他利益剰余金		52,856			52,119		
別途積立金		35,606			35,606		
繰越利益剰余金		17,249			16,512		
評価・換算差額等			10,397	8.1		4,874	4.1
その他有価証券評価差額金			11,008			5,124	
繰延ヘッジ損益			610			250	
純資産合計			92,849	72.7		86,589	73.8
負債・純資産合計			127,657	100.0		117,274	100.0

## (2) 【損益計算書】

区分	注記 番号	前事業年度 (自平成18年4月1日 至平成19年3月31日)		当事業年度 (自平成19年4月1日 至平成20年3月31日)	
		金額(百万円)	百分比 (%)	金額(百万円)	百分比 (%)
営業収益					
委託者報酬		82,515		124,893	
投資顧問収入		11,959		-	
運用受託報酬		-		10,506	
その他営業収益		7		8	
営業収益計		94,482	100.0	135,408	100.0
営業費用					
支払手数料		37,426		57,704	
広告宣伝費		2,150		2,439	
公告費		39		27	
受益証券発行費		90		27	
調査費		19,783		32,108	

調査費		1,198		1,576		
委託調査費		18,585		30,532		
委託計算費			882		681	
営業雑経費			2,383		2,950	
通信費		141		175		
印刷費		963		1,375		
協会費		65		76		
諸経費		1,212		1,322		
営業費用計			62,756	66.4	95,938	70.9
一般管理費						
給料			9,292		10,229	
役員報酬	2	1,021		667		
給料・手当		5,542		6,480		
賞与		2,729		3,081		
交際費			205		212	
旅費交通費			615		786	
租税公課			432		637	
不動産賃借料			1,821		1,687	
退職給付費用			93		951	
固定資産減価償却費			1,915		2,543	
諸経費			3,970		5,902	
一般管理費計			18,347	19.4	22,949	16.9
営業利益			13,378	14.2	16,519	12.2

区分	注記 番号	前事業年度 (自平成18年4月1日 至平成19年3月31日)		当事業年度 (自平成19年4月1日 至平成20年3月31日)		
		金額(百万円)	百分比 (%)	金額(百万円)	百分比 (%)	
営業外収益	1					
受取配当金		1,854		2,369		
有価証券利息		160		282		
受取利息		68		86		
デリバティブ利益		-		1,308		
その他		548		337		
営業外収益計		2,632	2.8	4,384	3.2	
営業外費用						
デリバティブ損失		86		-		
金銭の信託運用損		-		392		
為替差損		-		67		
時効後支払損引当金繰入額		-		178		
その他		181		8		
営業外費用計		267	0.3	647	0.4	
経常利益			15,743	16.7	20,256	15.0
特別利益						
投資有価証券等売却益		7,863		1,421		
関係会社株式売却益		4,893		-		
株式報酬受入益		127		312		
特別利益計		12,884	13.6	1,734	1.3	
特別損失						

投資有価証券等売却損		113			80		
投資有価証券等評価損		-			23		
固定資産除却損	3	601			56		
事務所移転費用	4	1,115			-		
過年度時効後支払損引当金 繰入額		-			429		
特別損失計			1,830	1.9		589	0.5
税引前当期純利益			26,797	28.4		21,400	15.8
法人税等	5		9,913	10.5		-	
法人税、住民税及び事業税			-			9,211	6.8
法人税等調整額			73	0.1		50	0.0
当期純利益			16,810	17.8		12,139	9.0

## (3) 【株主資本等変動計算書】

前事業年度（自 平成18年4月1日 至 平成19年3月31日）

	株主資本							株主資本 合計
	資本金	資本剰余金		利益 準備金	利益剰余金		利益 剰余金 合計	
		資本 準備金	資本 剰余金 合計		その他利益剰余金			
					別途 積立金	繰越利益 剰余金		
平成18年3月31日残高 （百万円）	17,180	11,729	11,729	685	63,606	13,644	77,936	106,846
事業年度中の変動額								
別途積立金の取崩					28,000	28,000	-	-
剰余金の配当						41,205	41,205	41,205
当期純利益						16,810	16,810	16,810
株主資本以外の項目 の事業年度中の変動 額（純額）								
事業年度中の変動額合 計（百万円）	-	-	-	-	28,000	3,605	24,394	24,394
平成19年3月31日残高 （百万円）	17,180	11,729	11,729	685	35,606	17,249	53,541	82,451

	評価・換算差額等			純資産合計
	その他有価証 券評価差額金	繰延ヘッジ 損 益	評価・換算 差額等合計	
平成18年3月31日残高（百 万円）	17,435	-	17,435	124,282
事業年度中の変動額				
別途積立金の取崩				-
剰余金の配当				41,205
当期純利益				16,810
株主資本以外の項目の事 業年度中の変動額（純 額）	6,427	610	7,038	7,038
事業年度中の変動額合計 （百万円）	6,427	610	7,038	31,433
平成19年3月31日残高（百 万円）	11,008	610	10,397	92,849

当事業年度（自 平成19年4月1日 至 平成20年3月31日）

	株主資本							株主資本 合計
	資本金	資本剰余金		利益 準備金	利益剰余金		利益 剰余金 合計	
		資本 準備金	資本 剰余金 合計		別 途 積立金	繰越利益 剰余金		
平成19年3月31日残高 (百万円)	17,180	11,729	11,729	685	35,606	17,249	53,541	82,451
事業年度中の変動額								
剰余金の配当						12,876	12,876	12,876
当期純利益						12,139	12,139	12,139
株主資本以外の項目 の事業年度中の変動 額(純額)								
事業年度中の変動額合 計(百万円)	-	-	-	-	-	737	737	737
平成20年3月31日残高 (百万円)	17,180	11,729	11,729	685	35,606	16,512	52,804	81,714

	評価・換算差額等			純資産合計
	その他有価証 券評価差額金	繰延ヘッジ 損益	評価・換算 差額等合計	
平成19年3月31日残高(百 万円)	11,008	610	10,397	92,849
事業年度中の変動額				
剰余金の配当				12,876
当期純利益				12,139
株主資本以外の項目の事 業年度中の変動額(純 額)	5,883	360	5,522	5,522
事業年度中の変動額合計 (百万円)	5,883	360	5,522	6,259
平成20年3月31日残高(百 万円)	5,124	250	4,874	86,589

## [重要な会計方針]

前事業年度 (自平成18年4月1日 至平成19年3月31日)	当事業年度 (自平成19年4月1日 至平成20年3月31日)
1. 有価証券の評価基準及び評価方法 (1) 子会社株式及び関連会社株式 ...移動平均法による原価法	1. 有価証券の評価基準及び評価方法 (1) 子会社株式及び関連会社株式 (同左)

<p>(2) その他有価証券 時価のあるもの... 決算日の市場価格等に基づく時価法 (評価差額は全部純資産直入法により処理し、売却原価は移動平均法により算定しております) 時価のないもの... 移動平均法による原価法</p> <p>2. デリバティブ取引等の評価基準及び評価方法 時価法</p> <p>3. 金銭の信託の評価基準及び評価方法 時価法</p> <p>4. 固定資産の減価償却の方法 (1) 有形固定資産 定率法を採用しております。ただし、平成10年4月1日以降に取得した建物(附属設備を除く)については、定額法によっております。 主な耐用年数は以下の通りであります。 建物 38～50年 附属設備 8～15年 構築物 20年 器具備品 4～15年</p> <p>(2) 無形固定資産及び投資その他の資産 定額法を採用しております。ただし、自社利用のソフトウェアについては社内における利用可能期間に基づく定額法によっております。</p> <p>5. 引当金の計上基準 (1) 貸倒引当金 一般債権については貸倒実績率により、貸倒懸念債権等特定の債権については個別に回収可能性を検討し、回収不能見込額を計上しております。</p> <p>(2) 賞与引当金 従業員に対する賞与の支払に備えるため、支払見込額を計上しております。</p>	<p>(2) その他有価証券 時価のあるもの (同左)</p> <p>時価のないもの (同左)</p> <p>2. デリバティブ取引等の評価基準及び評価方法 (同左)</p> <p>3. 金銭の信託の評価基準及び評価方法 (同左)</p> <p>4. 固定資産の減価償却の方法 (1) 有形固定資産 (同左)</p> <p>(2) 無形固定資産及び投資その他の資産 (同左)</p> <p>5. 引当金の計上基準 (1) 貸倒引当金 (同左)</p> <p>(2) 賞与引当金 (同左)</p>
<p>前事業年度 (自 平成18年4月1日 至 平成19年3月31日)</p> <p>(3) 退職給付引当金 従業員の退職給付に備えるため、退職一時金及び適格退職年金について、当事業年度末における退職給付債務及び年金資産の見込額に基づき計上しております。 適格退職年金に係る数理計算上の差異は、その発生時の従業員の平均残存勤務期間以内の一定の年数による定額法により、発生した事業年度の翌期から費用処理することとしております。また、退職一時金に係る数理計算上の差異は、発生した事業年度の翌期に一括して費用処理することとしております。 退職一時金及び適格退職年金に係る過去勤務債務は、その発生時の従業員の平均残存勤務期間以内の一定の年数による定額法により、発生した事業年度から費用処理することとしております。</p>	<p>当事業年度 (自 平成19年4月1日 至 平成20年3月31日)</p> <p>(3) 退職給付引当金 (同左)</p>

<p>6. リース取引の処理方法 リース物件の所有権が借主に移転すると認められるもの以外のファイナンス・リース取引については、通常の賃貸借取引に係る方法に準じた会計処理によっております。</p> <p>7. ヘッジ会計 (1)ヘッジ会計の方法 ヘッジ会計は、原則として、時価評価されているヘッジ手段に係る損益を、ヘッジ対象に係る損益が認識されるまで資産または負債として繰り延べる方法によっております。 (2)ヘッジ手段とヘッジ対象 ヘッジ手段 - 為替予約、株価指数先物 ヘッジ対象 - 投資有価証券 (3)ヘッジ方針 投資有価証券に係る為替変動リスク及び価格変動リスクをヘッジしております。 (4)ヘッジ有効性評価の方法 為替変動リスク及び価格変動リスクのヘッジにつきましては、そのリスク減殺効果を、対応するヘッジ手段ならびにヘッジ対象ごとに定期的に把握し、ヘッジの有効性を確かめております。</p> <p>8. 消費税等の会計処理方法 消費税及び地方消費税の会計処理は、税抜き方式によっており、控除対象外消費税及び地方消費税は、当期の費用として処理しております。</p> <p>9. 連結納税制度の適用 連結納税制度を適用しております。</p>	<p>(4) 時効後支払引当金 時効成立のため利益計上した収益分配金及び償還金について、受益者からの今後の支払請求に備えるため、過去の支払実績に基づく将来の支払見込額を計上しております。</p> <p>6. リース取引の処理方法 (同左)</p> <p>7. ヘッジ会計 (1)ヘッジ会計の方法 (同左)</p> <p>(2)ヘッジ手段とヘッジ対象 (同左)</p> <p>(3)ヘッジ方針 (同左)</p> <p>(4)ヘッジ有効性評価の方法 (同左)</p> <p>8. 消費税等の会計処理方法 (同左)</p> <p>9. 連結納税制度の適用 (同左)</p>
--	---

## [会計方針の変更]

前事業年度 (自 平成18年4月1日 至 平成19年3月31日)	当事業年度 (自 平成19年4月1日 至 平成20年3月31日)
<p>(貸借対照表の純資産の部の表示に関する会計基準) 当事業年度より、「貸借対照表の純資産の部の表示に関する会計基準」(企業会計基準第5号 平成17年12月9日)及び「貸借対照表の純資産の部の表示に関する会計基準等の適用指針」(企業会計基準適用指針第8号 平成17年12月9日)を適用しております。 これまでの資本の部の合計に相当する金額は93,459百万円であります。 なお、当事業年度における貸借対照表の純資産の部については、財務諸表等規則の改正に伴い、改正後の財務諸表等規則により作成しております。</p>	

<p>(ストック・オプション等に関する会計基準)</p> <p>当事業年度より、「ストック・オプション等に関する会計基準」(企業会計基準第8号 平成17年12月27日)及び「ストック・オプション等に関する会計基準の適用指針」(企業会計基準適用指針第11号 平成18年5月31日)を適用しております。</p> <p>当社は、親会社において計上された株式報酬費用相当額を人件費として計上し、同額を特別利益に計上しております。</p> <p>これにより、営業利益及び経常利益が127百万円減少し、特別利益が同額増加しております。なお、税引前当期純利益への影響はございません。</p>	
	<p>(有形固定資産の減価償却方法)</p> <p>当事業年度より、法人税法の改正(「所得税法等の一部を改正する法律」(平成19年3月30日 法律第6号)及び「法人税法施行令の一部を改正する政令」(平成19年3月30日 政令第83号))に伴い、平成19年4月1日以降に取得したのものについては、改正後の法人税法に基づく減価償却の方法に変更しております。これによる損益に与える影響は軽微であります。</p>
	<p>(負債計上を中止した項目に対する引当金に関する会計処理)</p> <p>当事業年度より、「租税特別措置法上の準備金及び特別法上の引当金又は準備金並びに役員退職慰労引当金等に関する監査上の取扱い」(日本公認会計士協会 監査・保証実務委員会報告第42号 平成19年4月13日)を適用しております。</p> <p>この適用により、時効成立のため利益計上した収益分配金及び償還金について、受益者からの今後の支払請求に備えるため、過去の支払実績に基づく将来の支払見込額を当事業年度より「時効後支払損引当金」として計上しております。</p> <p>この結果、従来の方法に比して、経常利益は38百万円、税引前当期純利益は467百万円減少しております。</p>

## [表示方法の変更]

<p>前事業年度 (自 平成18年4月1日 至 平成19年3月31日)</p>	<p>当事業年度 (自 平成19年4月1日 至 平成20年3月31日)</p>
	<p>(貸借対照表関係)</p> <p>前事業年度において「預金」に含めておりました譲渡性預金は、「金融商品会計に関する実務指針」(会計制度委員会報告第14号 平成19年7月4日)において有価証券として取り扱うこととされたため、当事業年度より「有価証券」として表示しております。</p> <p>なお、前事業年度において「預金」に含めておりました譲渡性預金は、19,800百万円であります。</p>
	<p>(損益計算書関係)</p> <p>1. 前事業年度において「投資顧問収入」として表示していたものは、当事業年度から「運用受託報酬」と表示しております。</p> <p>2. 「金銭の信託運用損」は営業外費用の総額の10/100を超えたため、区分掲記することとしました。前事業年度は、営業外収益の「その他」に105百万円含まれております。</p>

	<p>3. 「為替差損」は営業外費用の総額の10/100を超えたため、区分掲記することとしました。前事業年度は、営業外費用の「その他」に1百万円含まれております。</p> <p>4. 前事業年度において「法人税等」として表示していたものは、当事業年度から「法人税、住民税及び事業税」と表示しております。</p>
--	---

## [追加情報]

前事業年度 (自 平成18年4月1日 至 平成19年3月31日)	当事業年度 (自 平成19年4月1日 至 平成20年3月31日)
	<p>(有形固定資産の減価償却方法)</p> <p>法人税法の改正に伴い、平成19年3月31日以前に取得した資産については、改正前の法人税法に基づく減価償却の方法の適用により取得価額の5%に到達した事業年度の翌事業年度より、取得価額の5%相当額と備忘価額との差額を5年間にわたり均等償却し、減価償却費に含めて計上しております。これによる損益に与える影響は軽微であります。</p>

## [注記事項]

## 貸借対照表関係

前事業年度末 (平成19年3月31日)	当事業年度末 (平成20年3月31日)												
<p>1. 関係会社に対する資産及び負債 区分掲記されたもの以外で各科目に含まれているものは、次のとおりであります。</p> <table border="0"> <tr> <td>未払金</td> <td>7,067百万円</td> </tr> <tr> <td>未払費用</td> <td>2,029</td> </tr> </table>	未払金	7,067百万円	未払費用	2,029	<p>1. 関係会社に対する資産及び負債 区分掲記されたもの以外で各科目に含まれているものは、次のとおりであります。</p> <table border="0"> <tr> <td>未払金</td> <td>5,619百万円</td> </tr> <tr> <td>未払費用</td> <td>934</td> </tr> </table>	未払金	5,619百万円	未払費用	934				
未払金	7,067百万円												
未払費用	2,029												
未払金	5,619百万円												
未払費用	934												
<p>2. 有形固定資産より控除した減価償却累計額</p> <table border="0"> <tr> <td>建物</td> <td>118百万円</td> </tr> <tr> <td>器具備品</td> <td>362</td> </tr> <tr> <td>合計</td> <td>481</td> </tr> </table>	建物	118百万円	器具備品	362	合計	481	<p>2. 有形固定資産より控除した減価償却累計額</p> <table border="0"> <tr> <td>建物</td> <td>201百万円</td> </tr> <tr> <td>器具備品</td> <td>534</td> </tr> <tr> <td>合計</td> <td>736</td> </tr> </table>	建物	201百万円	器具備品	534	合計	736
建物	118百万円												
器具備品	362												
合計	481												
建物	201百万円												
器具備品	534												
合計	736												
<p>3. 消費貸借契約に基づき貸出されている有価証券は、次のとおりであります。</p> <table border="0"> <tr> <td>関係会社株式</td> <td>3,064百万円</td> </tr> </table>	関係会社株式	3,064百万円	<p>3. 消費貸借契約に基づき貸出されている有価証券は、次のとおりであります。</p> <table border="0"> <tr> <td>関係会社株式</td> <td>3,064百万円</td> </tr> </table>	関係会社株式	3,064百万円								
関係会社株式	3,064百万円												
関係会社株式	3,064百万円												
<p>4. 未払法人税等には、事業所税の未納付額35百万円が含まれております。</p>	<p>4. 未払法人税等には、事業所税の未納付額37百万円が含まれております。</p>												

## 損益計算書関係

前事業年度 (自 平成18年4月1日 至 平成19年3月31日)	当事業年度 (自 平成19年4月1日 至 平成20年3月31日)				
<p>1. 関係会社に係る注記 区分掲記されたもの以外で関係会社に対するものは、次のとおりであります。</p> <table border="0"> <tr> <td>受取配当金</td> <td>1,404百万円</td> </tr> </table>	受取配当金	1,404百万円	<p>1. 関係会社に係る注記 区分掲記されたもの以外で関係会社に対するものは、次のとおりであります。</p> <table border="0"> <tr> <td>受取配当金</td> <td>2,214百万円</td> </tr> </table>	受取配当金	2,214百万円
受取配当金	1,404百万円				
受取配当金	2,214百万円				
<p>2. 役員報酬の範囲額 役員報酬は報酬委員会決議に基づき支給されております。</p>	<p>2. 役員報酬の範囲額 (同左)</p>				

<p>3. 固定資産除却損 ソフトウェアの除却損であります。</p> <p>4. 事務所移転費用の内訳 固定資産除却損 287百万円 器具備品費用 643百万円 原状回復費用 185百万円</p> <p>5. 法人税等 法人税、住民税及び事業税の充当額であります。</p>	<p>3. 固定資産除却損</p> <table style="width: 100%; border-collapse: collapse;"> <tr> <td style="padding-left: 20px;">器具備品</td> <td style="text-align: right;">1百万円</td> </tr> <tr> <td style="padding-left: 20px;">ソフトウェア</td> <td style="text-align: right;">54</td> </tr> <tr> <td style="border-top: 1px solid black; padding-left: 20px;">合計</td> <td style="text-align: right; border-top: 1px solid black;">56</td> </tr> </table>	器具備品	1百万円	ソフトウェア	54	合計	56
器具備品	1百万円						
ソフトウェア	54						
合計	56						

## 株主資本等変動計算書関係

前事業年度(自 平成18年4月1日 至 平成19年3月31日)

## 1. 発行済株式の種類及び総数に関する事項

株式の種類	前事業年度末株式数	当事業年度増加株式数	当事業年度減少株式数	当事業年度末株式数
普通株式	5,150,693株	-	-	5,150,693株

## 2. 剰余金の配当に関する事項

## (1) 配当金支払額

平成18年5月17日開催の取締役会において、次のとおり決議しております。

## 普通株式の配当に関する事項

配当金の総額	41,205百万円
1株当たり配当額	8,000円
基準日	平成18年3月31日
効力発生日	平成18年5月31日

## (2) 基準日が当事業年度に属する配当のうち、配当の効力発生日が翌事業年度となるもの

平成19年5月18日開催の取締役会において、次のとおり決議しております。

## 普通株式の配当に関する事項

配当金の総額	12,876百万円
配当の原資	利益剰余金
1株当たり配当額	2,500円
基準日	平成19年3月31日
効力発生日	平成19年5月31日

当事業年度(自 平成19年4月1日 至 平成20年3月31日)

## 1. 発行済株式の種類及び総数に関する事項

株式の種類	前事業年度末株式数	当事業年度増加株式数	当事業年度減少株式数	当事業年度末株式数
普通株式	5,150,693株	-	-	5,150,693株

## 2. 剰余金の配当に関する事項

## (1) 配当金支払額

平成19年5月18日開催の取締役会において、次のとおり決議しております。

## 普通株式の配当に関する事項

配当金の総額	12,876百万円
--------	-----------

1株当たり配当額	2,500円
基準日	平成19年3月31日
効力発生日	平成19年5月31日

(2) 基準日が当事業年度に属する配当のうち、配当の効力発生日が翌事業年度となるもの  
平成20年5月28日開催の取締役会において、次のとおり決議しております。

普通株式の配当に関する事項

配当金の総額	26,526百万円
配当の原資	利益剰余金
1株当たり配当額	5,150円
基準日	平成20年3月31日
効力発生日	平成20年6月2日

リース取引関係

前事業年度 (自平成18年4月1日 至平成19年3月31日)	当事業年度 (自平成19年4月1日 至平成20年3月31日)
1. リース物件の所有権が借主に移転すると認められるもの以外のファイナンス・リース取引 リース物件の取得価額相当額、減価償却累計額相当額、減損損失累計額相当額及び期末残高相当額	1. リース物件の所有権が借主に移転すると認められるもの以外のファイナンス・リース取引 リース物件の取得価額相当額、減価償却累計額相当額、減損損失累計額相当額及び期末残高相当額
器具備品	器具備品
取得価額相当額 1,569百万円	取得価額相当額 1,453百万円
減価償却累計額相当額 807	減価償却累計額相当額 814
減損損失累計額相当額 -	減損損失累計額相当額 -
期末残高相当額 761	期末残高相当額 639
未経過リース料期末残高相当額及びリース資産減損勘定期末残高	未経過リース料期末残高相当額及びリース資産減損勘定期末残高
未経過リース料期末残高相当額	未経過リース料期末残高相当額
1年以内 294百万円	1年以内 281百万円
1年超 483	1年超 368
合計 777	合計 650
リース資産減損勘定期末残高 -百万円	リース資産減損勘定期末残高 -百万円
支払リース料、リース資産減損勘定の取崩額、減価償却費相当額、支払利息相当額及び減損損失	支払リース料、リース資産減損勘定の取崩額、減価償却費相当額、支払利息相当額及び減損損失
支払リース料 314百万円	支払リース料 332百万円
リース資産減損勘定の取崩額 -	リース資産減損勘定の取崩額 -
減価償却費相当額 294	減価償却費相当額 309
支払利息相当額 21	支払利息相当額 19
減損損失 -	減損損失 -
減価償却費相当額の算定方法 リース期間を耐用年数とし、残存価額を零とする定額法によっております。	減価償却費相当額の算定方法 (同左)
利息相当額の算定方法 リース料総額とリース物件の取得価額相当額との差額を利息相当額とし、各期への配分方法については利息法によっております。	利息相当額の算定方法 (同左)

2. オペレーティング・リース取引 未経過リース料		2. オペレーティング・リース取引 未経過リース料	
1年以内	6百万円	1年以内	4百万円
1年超	9	1年超	5
合計	16	合計	9

## 有価証券関係

## 1. 売買目的有価証券

前事業年度末 (平成19年3月31日)	当事業年度末 (平成20年3月31日)
該当事項はありません。	(同左)

## 2. 満期保有目的の債券で時価のあるもの

前事業年度末 (平成19年3月31日)	当事業年度末 (平成20年3月31日)
該当事項はありません。	(同左)

## 3. 子会社株式及び関連会社株式で時価のあるもの

区分	前事業年度末 (平成19年3月31日)			当事業年度末 (平成20年3月31日)		
	貸借対照表 計上額 (百万円)	時価 (百万円)	差額 (百万円)	貸借対照表 計上額 (百万円)	時価 (百万円)	差額 (百万円)
関連会社株式	3,064	150,552	147,488	3,064	113,023	109,959
合計	3,064	150,552	147,488	3,064	113,023	109,959

## 4. その他有価証券で時価のあるもの

区分	前事業年度末 (平成19年3月31日)			当事業年度末 (平成20年3月31日)		
	取得原価 (百万円)	貸借対照表 計上額 (百万円)	差額 (百万円)	取得原価 (百万円)	貸借対照表 計上額 (百万円)	差額 (百万円)
貸借対照表計上額が 取得原価を超えるもの						
(1)株式	282	15,022	14,739	282	7,649	7,366
(2)債券(社債)	-	-	-	-	-	-
(3)その他(1)	17,966	21,998	4,032	11,678	13,542	1,864
小計	18,249	37,020	18,771	11,961	21,192	9,231
貸借対照表計上額が 取得原価を超えないもの						
(1)株式	-	-	-	-	-	-
(2)債券(社債)	-	-	-	-	-	-
(3)その他	5,955	5,842	112	5,906	5,362	544
小計	5,955	5,842	112	5,906	5,362	544
合計	24,205	42,863	18,658	17,868	26,554	8,686

- ( 1 ) 前事業年度末において、投資有価証券に係る為替変動リスク及び価格変動リスクをヘッジするための為替予約取引及び株価指数先物取引についてヘッジ会計を適用しております。対応する繰延ヘッジ損失は610百万円（税効果会計適用後）であり、貸借対照表に計上しております。
- 当事業年度末において、投資有価証券に係る為替変動リスク及び価格変動リスクをヘッジするための為替予約取引及び株価指数先物取引についてヘッジ会計を適用しております。対応する繰延ヘッジ損失は353百万円（税効果会計適用後）であり、ヘッジ会計の適用要件を充足しなくなったためにヘッジ会計の中止として処理し、ヘッジ対象に係る損益が認識されるまで繰り延べている繰延ヘッジ利益103百万円（税効果会計適用後）との純額を貸借対照表に計上しております。

#### 5．当事業年度中に売却したその他有価証券

区分	前事業年度 (自 平成18年 4月 1日 至 平成19年 3月31日)	当事業年度 (自 平成19年 4月 1日 至 平成20年 3月31日)
売却額	14,047百万円	7,970百万円
売却益の合計額	7,844百万円	1,419百万円
売却損の合計額	113百万円	80百万円

#### 6．時価評価されていない主な有価証券(上記2．及び3．を除く)

区分	前事業年度末 (平成19年 3月31日)	当事業年度末 (平成20年 3月31日)
	貸借対照表計上額(百万円)	貸借対照表計上額(百万円)
(1) その他有価証券		
譲渡性預金	-	6,300
非上場株式	1,261	1,052
合計	1,261	7,352
(2) 子会社株式及び関連会社株式		
子会社株式	4,073	4,408
関連会社株式	8,267	8,267
合計	12,341	12,675

#### 7．その他有価証券のうち満期があるもの及び満期保有目的の債券の今後の償還予定額

前事業年度末(平成19年 3月31日)

	1年以内 (百万円)	1年超5年以内 (百万円)	5年超10年以内 (百万円)	10年超 (百万円)
1．債券				
(1) 国債・地方債等	-	-	-	-
(2) 社債	-	-	-	-
(3) その他	-	-	-	-
2．その他	378	-	6,867	2,973
合計	378	-	6,867	2,973

当事業年度末(平成20年3月31日)

	1年以内 (百万円)	1年超5年以内 (百万円)	5年超10年以内 (百万円)	10年超 (百万円)
1. 債券				
(1) 国債・地方債等	-	-	-	-
(2) 社債	-	-	-	-
(3) その他	-	-	-	-
2. その他	6,300	-	6,813	-
合計	6,300	-	6,813	-

## デリバティブ取引関係

## 1. 取引の状況に関する事項

前事業年度 (自 平成18年4月1日 至 平成19年3月31日)	当事業年度 (自 平成19年4月1日 至 平成20年3月31日)
<p>(1) 取引の内容及び利用目的 当社が利用しているデリバティブ取引は、為替予約取引及び株価指数先物取引であり、当社が保有する投資有価証券に係る為替変動リスク及び価格変動リスクを軽減するために利用しております。 なお、デリバティブ取引を利用して、ヘッジ会計を行っております。</p> <p>ヘッジ手段とヘッジ対象 ヘッジ手段 - 為替予約、株価指数先物 ヘッジ対象 - 投資有価証券 ヘッジ方針 投資有価証券に係る為替変動リスク及び価格変動リスクをヘッジしております。 ヘッジ有効性評価の方法 為替変動リスク及び価格変動リスクのヘッジにつきましては、そのリスク減殺効果を、対応するヘッジ手段ならびにヘッジ対象ごとに定期的に把握し、ヘッジの有効性を確かめております。</p> <p>(2) 取引に対する取組方針 デリバティブ取引については、将来の為替及び価格の変動によるリスクの軽減を目的としているため、投資有価証券保有残高の範囲内で行うこととし、投機目的のためのデリバティブ取引は行わない方針であります。</p> <p>(3) 取引に係るリスクの内容 為替予約取引は為替相場の変動によるリスクを、株価指数先物取引は価格の変動によるリスクを有しております。</p> <p>(4) 取引に係るリスク管理体制 デリバティブ取引の実行及び管理については、財務部で行っております。財務部長は月に一度デリバティブ取引の内容を含んだ財務報告を経営会議で行っております。また、取引結果及び損益状況については、定期的にヘッジ対象である投資有価証券の信託契約先から報告を受け、財務部で内容を検討しております。</p>	<p>(1) 取引の内容及び利用目的 当社が利用しているデリバティブ取引は、為替予約取引、株価指数先物取引及びスワップ取引であり、当社が保有する投資有価証券に係る為替変動リスク及び価格変動リスクを軽減するために利用しております。 なお、デリバティブ取引を利用して、ヘッジ会計を行っております。</p> <p>ヘッジ手段とヘッジ対象 (同左)</p> <p>ヘッジ方針 (同左)</p> <p>ヘッジ有効性評価の方法 (同左)</p> <p>(2) 取引に対する取組方針 (同左)</p> <p>(3) 取引に係るリスクの内容 為替予約取引は為替相場の変動によるリスクを、株価指数先物取引及びスワップ取引は価格の変動によるリスクを有しております。</p> <p>(4) 取引に係るリスク管理体制 (同左)</p>

## 2. 取引の時価等に関する事項

## (1) 前事業年度末(平成19年3月31日)

区分	種類	契約額 (百万円)	契約額のうち 1年超 (百万円)	時価 (百万円)	評価損益 (百万円)
市場取引	株価指数先物取引 売建	2,922	-	3,008	86
合計		2,922	-	3,008	86

## (注) 1. 時価の算定方法

期末の時価は取引所の最終の価格によっております。

## 2. ヘッジ会計が適用されているデリバティブ取引は除いております。

## (2) 当事業年度末(平成20年3月31日)

区分	種類	契約額 (百万円)	契約額のうち 1年超 (百万円)	時価 (百万円)	評価損益 (百万円)
市場取引	株価指数先物取引 売建	2,691	-	2,787	96
市場取引以外の取引	スワップ取引 短期変動金利受取 ・ 株価指数変化率 支払	4,663	-	6	6
合計		7,354	-	2,781	102

## (注) 1. 時価の算定方法

株価指数先物取引につきましては、期末の時価は取引所の最終の価格によっております。

スワップ取引につきましては、取引先金融機関から提示された価格によっております。

なお、スワップ取引の契約額は、想定元本に基づいて表示しております。

## 2. ヘッジ会計が適用されているデリバティブ取引は除いております。

## 退職給付関係

前事業年度(自 平成18年4月1日 至 平成19年3月31日)	
1. 採用している退職給付制度の概要 当社は、確定給付型の制度として適格退職年金制度及び退職一時金制度を、また確定拠出型の制度として確定拠出年金制度を設けております。	
2. 退職給付債務に関する事項(平成19年3月31日)	
イ. 退職給付債務	12,512百万円
ロ. 年金資産	5,929
ハ. 未積立退職給付債務(イ + ロ)	6,583
ニ. 会計基準変更時差異の未処理額	
ホ. 未認識数理計算上の差異	1,271
ヘ. 未認識過去勤務債務(債務の増額)	277
ト. 貸借対照表計上額純額(ハ + ニ + ホ + ヘ)	5,034
チ. 前払年金費用	
リ. 退職給付引当金(ト - チ)	5,034

## 3. 退職給付費用に関する事項(自 平成18年4月1日 至 平成19年3月31日)

イ. 勤務費用	468百万円
ロ. 利息費用	256
ハ. 期待運用収益	142
ニ. 会計基準変更時差異の費用処理額	
ホ. 数理計算上の差異の費用処理額	545
ヘ. 過去勤務債務の費用処理額	16
ト. 退職給付費用(イ+ロ+ハ+ニ+ホ+ヘ)	53
チ. その他(注)	40
計	93

(注) 確定拠出年金への掛金支払額であります。

## 4. 退職給付債務等の計算の基礎に関する事項

イ. 退職給付見込額の期間配分方法	期間定額基準
ロ. 割引率	2.1%
ハ. 期待運用収益率	2.5%
ニ. 過去勤務債務の額の処理年数	18年(発生時の従業員の平均残存勤務期間以内の一定の年数による定額法により、費用処理することとしております。)
ホ. 数理計算上の差異の処理年数	(1) 退職一時金に係るもの 1年(発生時の翌期に費用処理することとしております。) (2) 適格退職年金に係るもの 18年(発生時の従業員の平均残存勤務期間以内の一定の年数による定額法により、翌期から費用処理することとしております。)
ヘ. 会計基準変更時差異の処理年数	該当はありません。

## 当事業年度(自 平成19年4月1日 至 平成20年3月31日)

## 1. 採用している退職給付制度の概要

当社は、確定給付型の制度として適格退職年金制度及び退職一時金制度を、また確定拠出型の制度として確定拠出年金制度を設けております。

## 2. 退職給付債務に関する事項(平成20年3月31日)

イ. 退職給付債務	13,227百万円
ロ. 年金資産	5,569
ハ. 未積立退職給付債務(イ+ロ)	7,657
ニ. 会計基準変更時差異の未処理額	
ホ. 未認識数理計算上の差異	2,037
ヘ. 未認識過去勤務債務(債務の増額)	260
ト. 貸借対照表計上額純額(ハ+ニ+ホ+ヘ)	5,359
チ. 前払年金費用	
リ. 退職給付引当金(ト-チ)	5,359

## 3. 退職給付費用に関する事項(自 平成19年4月1日 至 平成20年3月31日)

イ. 勤務費用	529百万円
ロ. 利息費用	262
ハ. 期待運用収益	148
ニ. 会計基準変更時差異の費用処理額	
ホ. 数理計算上の差異の費用処理額	243
ヘ. 過去勤務債務の費用処理額	16
ト. 退職給付費用(イ+ロ+ハ+ニ+ホ+ヘ)	904
チ. その他(注)	46
計	951

(注) 確定拠出年金への掛金支払額であります。

4. 退職給付債務等の計算の基礎に関する事項	
イ. 退職給付見込額の期間配分方法	期間定額基準
ロ. 割引率	2.1%
ハ. 期待運用収益率	2.5%
ニ. 過去勤務債務の額の処理年数	18年(発生時の従業員の平均残存勤務期間以内の一定の年数による定額法により、費用処理することとしております。)
ホ. 数理計算上の差異の処理年数	(1) 退職一時金に係るもの 1年(発生時の翌期に費用処理することとしております。) (2) 適格退職年金に係るもの 18年(発生時の従業員の平均残存勤務期間以内の一定の年数による定額法により、翌期から費用処理することとしております。)
ヘ. 会計基準変更時差異の処理年数	該当はありません。

## 税効果会計関係

前事業年度末 (平成19年3月31日)	当事業年度末 (平成20年3月31日)
1. 繰延税金資産及び繰延税金負債の発生の主な原因別の内訳	1. 繰延税金資産及び繰延税金負債の発生の主な原因別の内訳
繰延税金資産 百万円	繰延税金資産 百万円
退職給付引当金損金算入限度超過額 2,063	退職給付引当金損金算入限度超過額 2,197
所有株式税務簿価通算差異 884	所有株式税務簿価通算差異 884
ゴルフ会員権評価減 549	ゴルフ会員権評価減 508
投資有価証券評価減 800	投資有価証券評価減 673
減価償却超過額 265	減価償却超過額 273
子会社株式売却損 196	子会社株式売却損 196
賞与引当金損金算入限度超過額 676	賞与引当金損金算入限度超過額 709
事業税 604	事業税 350
繰延ヘッジ損失 424	時効後支払損引当金 191
その他 101	繰延ヘッジ損失 173
繰延税金資産計 6,567	その他 107
繰延税金負債	繰延税金資産計 6,266
有価証券評価差額金 7,650	繰延税金負債 3,561
繰延税金負債計 7,650	有価証券評価差額金 3,561
繰延税金負債(純額) 1,082	繰延税金負債計 3,561
	繰延税金資産(純額) 2,705
2. 法定実効税率と税効果会計適用後の法人税等の負担率との差異の原因となった主な項目別の内訳	2. 法定実効税率と税効果会計適用後の法人税等の負担率との差異の原因となった主な項目別の内訳
法定実効税率 41.0%	法定実効税率 41.0%
(調整)	(調整)
交際費等永久に損金に算入されない項目 1.3%	交際費等永久に損金に算入されない項目 1.4%
受取配当金等永久に益金に算入されない項目 2.7%	受取配当金等永久に益金に算入されない項目 3.6%
住民税等均等割 0.0%	住民税等均等割 0.0%
タックスヘイブン課税済留保金 1.3%	タックスヘイブン課税 4.7%
外国税額控除 1.1%	外国税額控除 1.1%
その他 0.1%	その他 0.9%
税効果会計適用後の法人税等の負担率 37.3%	税効果会計適用後の法人税等の負担率 43.3%

## 関連当事者との取引

前事業年度(自平成18年4月1日至平成19年3月31日)

## 1. 親会社及び法人主要株主等

属性	会社等の名称	住所	資本金 (百万円)	事業の内容 又は職業	議決権等 の所有 (被所有)割合	関係内容		取引の内容	取引 金額 (百万円)	科目	期末 残高 (百万円)
						役員の 兼任等	事業上の関係				
親会社	野村ホールディングス株式会社	東京都中央区	182,799	持株会社	(被所有) 直接 100%	兼任 3人	資産の賃貸借等	資金の貸付 (*1)	-	関係会社短期貸付金	14,000
								貸付金利息の受入	39	未収金	4

2. 役員及び個人主要株主等  
該当はありません。

## 3. 子会社等

属性	会社等の名称	住所	資本金 (百万円)	事業の内容 又は職業	議決権等 の所有 (被所有)割合	関係内容		取引の内容	取引 金額 (百万円)	科目	期末 残高 (百万円)
						役員の 兼任等	事業上の関係				
関連会社	株式会社野村総合研究所	東京都千代田区	18,600	情報サービス業	(所有) 直接 21.3%	なし	サービス・製品の購入	自社利用のソフトウェア開発の委託 (*2)	5,137	未払費用	1,282

## 4. 兄弟会社等

属性	会社等の名称	住所	資本金 (百万円)	事業の内容 又は職業	議決権等 の所有 (被所有)割合	関係内容		取引の内容	取引 金額 (百万円)	科目	期末 残高 (百万円)
						役員の 兼任等	事業上の関係				
親会社の 子会社	野村証券株式会社	東京都中央区	10,000	証券業		なし	当社投資信託の募集の取扱及び売上の取扱ならびに投資信託に係る事務代行の委託等	投資信託に係る事務代行手数料の支払 (*3)	28,227	未払手数料	4,919

(注) 1. 上記の金額のうち、取引金額には消費税等が含まれておらず、期末残高には消費税等が含まれておりません。

## 2. 取引条件及び取引条件の決定方針等

(\*1) 資金の貸付については、市場金利を勘案して利率を合理的に決定しております。なお、担保は受入れておりません。

(\*2) ソフトウェア開発については、調査・研究に要する費用や開発工数等を勘案し、総合的に決定しております。

(\*3) 投資信託に係る事務代行手数料については、商品性格を勘案し総合的に決定しております。

当事業年度(自 平成19年4月1日 至 平成20年3月31日)

## 1. 親会社及び法人主要株主等

属性	会社等の名称	住所	資本金 (百万円)	事業の内容 又は職業	議決権等 の所有 (被所有)割合	関係内容		取引の内容	取引 金額 (百万円)	科目	期末 残高 (百万円)
						役員の 兼任等	事業上の関係				

親会社	野村ホールディングス株式会社	東京都中央区	182,799	持株会社	(被所有) 直接 100%	兼任 3人	資産の賃貸借等	資金の貸付 (*1)	57,000	-	-
								資金の回収	71,000	-	-
								貸付金利息 の受入	33	-	-

2. 役員及び個人主要株主等  
該当はありません。

3. 子会社等

属性	会社等の名称	住所	資本金 (百万円)	事業の内容 又は職業	議決権等 の所有 (被所有)割合	関係内容		取引の内容	取引 金額 (百万円)	科目	期末 残高 (百万円)
						役員 兼任等	事業上の関係				
関連会社	株式会社野村総合研究所	東京都千代田区	18,600	情報 サービス業	(所有) 直接 21.8%	なし	サービス・製品の購入	自社利用のソフトウェア開発の委託(*2)	6,161	未払費用	74

4. 兄弟会社等

属性	会社等の名称	住所	資本金 (百万円)	事業の内容 又は職業	議決権等 の所有 (被所有)割合	関係内容		取引の内容	取引 金額 (百万円)	科目	期末 残高 (百万円)
						役員 兼任等	事業上の関係				
親会社の 子会社	野村証券株式会社	東京都中央区	10,000	証券業		兼任 1人	当社投資信託の募集の取扱及び売上の取扱ならびに投資信託に係る事務代行の委託等	投資信託に係る事務代行手数料の支払(*3)	41,864	未払手数料	4,990
親会社の 子会社	野村ファンド・リサーチ・アンド・テクノロジー株式会社	東京都千代田区	400	投資顧問業		なし	当社投資信託の運用委託	投資信託の運用に係る投資顧問料の支払(*4)	7,261	未払費用	1,949

(注) 1. 上記の金額のうち、取引金額には消費税等が含まれておらず、期末残高には消費税等が含まれておりません。

2. 取引条件及び取引条件の決定方針等

- (\*1) 資金の貸付については、市場金利を勘案して利率を合理的に決定しております。なお、担保は受入れておりません。また、当事業年度中に全額返済されたため、期末残高はありません。
- (\*2) ソフトウェア開発については、調査・研究に要する費用や開発工数等を勘案し、総合的に決定しております。
- (\*3) 投資信託に係る事務代行手数料については、商品性等を勘案し総合的に決定しております。
- (\*4) 投資信託の運用に係る投資顧問料については、一般取引条件と同様に決定しております。

1 株当たり情報

前事業年度 (自 平成18年 4月 1日 至 平成19年 3月 31日)	当事業年度 (自 平成19年 4月 1日 至 平成20年 3月 31日)
--	--

1株当たり純資産額	18,026円51銭	1株当たり純資産額	16,811円16銭
1株当たり当期純利益	3,263円77銭	1株当たり当期純利益	2,356円90銭
潜在株式調整後1株当たり当期純利益については、潜在株式が存在しないため記載しておりません。		潜在株式調整後1株当たり当期純利益については、潜在株式が存在しないため記載しておりません。	
1株当たり当期純利益の算定上の基礎		1株当たり当期純利益の算定上の基礎	
損益計算書上の当期純利益	16,810百万円	損益計算書上の当期純利益	12,139百万円
普通株式に係る当期純利益	16,810百万円	普通株式に係る当期純利益	12,139百万円
普通株主に帰属しない金額の主要な内訳 該当事項はありません。		普通株主に帰属しない金額の主要な内訳 該当事項はありません。	
普通株式の期中平均株式数	5,150,693株	普通株式の期中平均株式数	5,150,693株
(追加情報)			
当事業年度より、改正後の「1株当たり当期純利益に関する会計基準」(企業会計基準委員会 最終改正平成18年1月31日 企業会計基準第2号)及び「1株当たり当期純利益に関する会計基準の適用指針」(企業会計基準委員会 最終改正平成18年1月31日 企業会計基準適用指針第4号)を適用しております。			
なお、前事業年度と同様の方法により算定した当事業年度の1株当たり純資産額は18,145円12銭となります。			

## 中間財務諸表

## 中間貸借対照表

		平成20年9月30日現在
区分	注記 番号	金額(百万円)
(資産の部)		
流動資産		
現金・預金		1,540
金銭の信託		41,940
有価証券		5,600
短期貸付金		1,678
未収委託者報酬		12,038
未収収益		2,788
繰延税金資産		1,042
その他		1,514
貸倒引当金		7
流動資産計		68,135
固定資産		
有形固定資産	1	2,148
無形固定資産		10,920
ソフトウェア		10,916
その他		4
投資その他の資産		37,068
投資有価証券		19,041
関係会社株式	2	15,739
繰延税金資産		1,432
その他		855
貸倒引当金		0
固定資産計		50,137
資産合計		118,272

		平成20年9月30日現在
区分	注記 番号	金額(百万円)
(負債の部)		
流動負債		
関係会社短期借入金		26,000
未払収益分配金		5
未払償還金		92
未払手数料		5,204
その他未払金	3	2,665
未払費用		7,239
リース債務		99
未払法人税等		1,649
賞与引当金		1,410
その他		156
流動負債計		44,521
固定負債		
リース債務		388
退職給付引当金		5,574
時効後支払損引当金		468
その他		21
固定負債計		6,452
負債合計		50,974
(純資産の部)		
株主資本		
資本金		62,101
資本剰余金		17,180
資本剰余金		11,729
資本準備金		11,729
利益剰余金		33,191
利益準備金		685
その他利益剰余金		32,506
別途積立金		24,606
繰越利益剰余金		7,899
評価・換算差額等		5,197
その他有価証券評価差額金		5,358
繰延ヘッジ損益		161
純資産合計		67,298
負債・純資産合計		118,272

## 中間損益計算書

		自 平成20年 4月 1日 至 平成20年 9月30日
区分	注記 番号	金額(百万円)
営業収益		
委託者報酬		52,507
運用受託報酬		4,697
その他営業収益		8
営業収益計		57,213
営業費用		
支払手数料		24,565
調査費		13,117
その他営業費用		2,441
営業費用計		40,124
一般管理費	1	11,296
営業利益		5,791
営業外収益	2	5,343
営業外費用	3	979
経常利益		10,155
特別利益	4	1,117
特別損失	5	664
税引前中間純利益		10,608
法人税、住民税及び事業税		3,689
法人税等調整額		6
中間純利益		6,913

## 中間株主資本等変動計算書

当中間会計期間

（単位：百万円）

	自 平成20年 4月 1日
	至 平成20年 9月30日
<b>株主資本</b>	
<b>資本金</b>	
前期末残高	17,180
当中間期変動額	
当中間期変動額合計	-
当中間期末残高	17,180
<b>資本剰余金</b>	
<b>資本準備金</b>	
前期末残高	11,729
当中間期変動額	
当中間期変動額合計	-
当中間期末残高	11,729
<b>資本剰余金合計</b>	
前期末残高	11,729
当中間期変動額	
当中間期変動額合計	-
当中間期末残高	11,729
<b>利益剰余金</b>	
<b>利益準備金</b>	
前期末残高	685
当中間期変動額	
当中間期変動額合計	-
当中間期末残高	685
<b>その他利益剰余金</b>	
<b>別途積立金</b>	
前期末残高	35,606
当中間期変動額	
別途積立金の取崩	11,000
当中間期変動額合計	11,000
当中間期末残高	24,606
<b>繰越利益剰余金</b>	
前期末残高	16,512
当中間期変動額	
別途積立金の取崩	11,000
剰余金の配当	26,526
中間純利益	6,913
当中間期変動額合計	8,612
当中間期末残高	7,899

利益剰余金合計	
前期末残高	52,804
当中間期変動額	
剰余金の配当	26,526
中間純利益	6,913
当中間期変動額合計	19,612
当中間期末残高	33,191
株主資本合計	
前期末残高	81,714
当中間期変動額	
剰余金の配当	26,526
中間純利益	6,913
当中間期変動額合計	19,612
当中間期末残高	62,101
評価・換算差額等	
その他有価証券評価差額金	
前期末残高	5,124
当中間期変動額	
株主資本以外の項目の当中間期変動額(純額)	233
当中間期変動額合計	233
当中間期末残高	5,358
繰延ヘッジ損益	
前期末残高	250
当中間期変動額	
株主資本以外の項目の当中間期変動額(純額)	88
当中間期変動額合計	88
当中間期末残高	161
評価・換算差額等合計	
前期末残高	4,874
当中間期変動額	
株主資本以外の項目の当中間期変動額(純額)	322
当中間期変動額合計	322
当中間期末残高	5,197
純資産合計	
前期末残高	86,589
当中間期変動額	
剰余金の配当	26,526
中間純利益	6,913
株主資本以外の項目の当中間期変動額(純額)	322
当中間期変動額合計	19,290
当中間期末残高	67,298

## [中間財務諸表作成の基本となる重要な事項]

	自 平成20年 4月 1日 至 平成20年 9月30日
1 有価証券の評価基準及び評価方法	<p>子会社株式及び関連会社株式... 移動平均法による原価法          その他有価証券          時価のあるもの... 中間決算日の市場価格等に基づく時価法          (評価差額は全部純資産直入法により処理し、売却原価は移動平均法により算定しております)          時価のないもの... 移動平均法による原価法</p>
2 デリバティブ取引等の評価基準及び評価方法	時価法
3 運用目的の金銭の信託の評価基準及び評価方法	時価法
4 固定資産の減価償却の方法	<p>(1) 有形固定資産（リース資産を除く）          定率法を採用しております。ただし、平成10年 4月 1日以降に取得した建物(附属設備を除く)については、定額法によっております。</p> <p>(2) 無形固定資産及び投資その他の資産（リース資産を除く）          定額法を採用しております。ただし、自社利用のソフトウェアについては社内における利用可能期間に基づく定額法によっております。</p> <p>(3) リース資産          所有権移転外ファイナンス・リース取引に係るリース資産については、リース期間を耐用年数とし、残存価額を零とする定額法によっております。</p>
5 引当金の計上基準	<p>(1) 貸倒引当金          一般債権については貸倒実績率により、貸倒懸念債権等特定の債権については個別に回収可能性を検討し、回収不能見込額を計上しております。</p> <p>(2) 賞与引当金          従業員に対する賞与の支払に備えるため、支払見込額を計上しております。</p> <p>(3) 退職給付引当金          従業員の退職給付に備えるため、退職一時金及び適格退職年金について、当事業年度末における退職給付債務及び年金資産の見込額に基づき、当中間会計期間末において発生していると認められる額を計上しております。          適格退職年金に係る数理計算上の差異は、その発生時の従業員の平均残存勤務期間以内の一定の年数による定額法により、発生した事業年度の翌期から費用処理することとしております。また、退職一時金に係る数理計算上の差異は、発生した事業年度の翌期に一括して費用処理することとしております。          退職一時金及び適格退職年金に係る過去勤務債務は、その発生時の従業員の平均残存勤務期間以内の一定の年数による定額法により、発生した事業年度から費用処理することとしております。</p> <p>(4) 時効後支払損引当金          時効成立のため利益計上した収益分配金及び償還金について、受益者からの今後の支払請求に備えるため、過去の支払実績に基づく将来の支払見込額を計上しております。</p>
6 リース取引の処理方法	<p>リース取引開始日が平成20年 4月 1日より前の所有権移転外ファイナンス・リース取引については、通常の賃貸借取引に係る方法に準じた会計処理によっております。</p>

	自 平成20年 4月 1日 至 平成20年 9月30日
7 ヘッジ会計の方法	<p>(1) ヘッジ会計の方法 ヘッジ会計は、原則として、時価評価されているヘッジ手段に係る損益を、ヘッジ対象に係る損益が認識されるまで資産または負債として繰り延べる方法によっております。</p> <p>(2) ヘッジ手段とヘッジ対象 ヘッジ手段 - 為替予約、株価指数先物 ヘッジ対象 - 投資有価証券</p> <p>(3) ヘッジ方針 投資有価証券に係る為替変動リスク及び価格変動リスクをヘッジしております。</p> <p>(4) ヘッジ有効性評価の方法 為替変動リスク及び価格変動リスクのヘッジにつきましては、そのリスク減殺効果を、対応するヘッジ手段ならびにヘッジ対象ごとに定期的に把握し、ヘッジの有効性を確かめております。</p>
8 消費税等の会計処理	消費税及び地方消費税の会計処理は、税抜き方式によっております。
9 連結納税制度の適用	連結納税制度を適用しております。

## [中間財務諸表作成の基本となる重要な事項の変更]

	自 平成20年 4月 1日 至 平成20年 9月30日
リース取引に関する会計基準	<p>当中間会計期間より、企業会計基準第13号「リース取引に関する会計基準」（平成19年3月30日 企業会計基準委員会）及び企業会計基準適用指針第16号「リース取引に関する会計基準の適用指針」（平成19年3月30日 企業会計基準委員会）を適用しております。</p> <p>この適用により、リース取引開始日が平成20年4月1日以降に開始する所有権移転外ファイナンス・リース取引については、通常の売買処理に係る方法に準じた会計処理を行い、リース資産の減価償却の方法については、リース期間を耐用年数とし、残存価額を零とする定額法を採用しております。</p> <p>なお、企業会計基準適用指針第16号「リース取引に関する会計基準の適用指針」（平成19年3月30日 企業会計基準委員会）第79項により、リース取引開始日が平成20年4月1日より前の所有権移転外ファイナンス・リース取引については、通常の賃貸借取引に係る方法に準じた会計処理によっております。</p> <p>この結果、従来の方法に比して、「有形固定資産」は334百万円、「無形固定資産」は150百万円、「流動負債 リース債務」は99百万円、「固定負債 リース債務」は388百万円増加しております。なお、これによる損益に与える影響は軽微であります。</p>

## [注記事項]

## 中間貸借対照表関係

平成20年 9月30日現在	
1 有形固定資産の減価償却累計額	951百万円
2 消費貸借契約に基づき貸出されている有価証券は、次のとおりであります。 関係会社株式	3,064百万円
3 消費税等の取扱い 仮払消費税等及び仮受消費税等は、相殺のうえ、金額的重要性が乏しいため、流動負債の「その他未払金」に含めて表示しております。	

## 中間損益計算書関係

自 平成20年 4月 1日 至 平成20年 9月30日	
1 減価償却実施額	
有形固定資産	216百万円
無形固定資産	1,286百万円
長期前払費用	3百万円
2 営業外収益のうち主要なもの	
受取配当金	4,697百万円
収益分配金	196百万円
受取利息	24百万円
デリバティブ利益	310百万円
3 営業外費用のうち主要なもの	
金銭の信託運用損	847百万円
支払利息	80百万円
4 特別利益の内訳	
投資有価証券売却益	964百万円
株式報酬受入益	152百万円
5 特別損失の内訳	
投資有価証券売却損	664百万円
投資有価証券評価損	0百万円

## 中間株主資本等変動計算書関係

自 平成20年 4月 1日 至 平成20年 9月 30日				
1 発行済株式に関する事項				
株式の種類	平成20年 3月 末	増加	減少	平成20年 9月 末
普通株式	5,150,693株	-	-	5,150,693株
2 配当に関する事項				
配当金支払額				
平成20年 5月 28日の取締役会において、次のとおり決議しております。				
・ 普通株式の配当に関する事項				
(1) 配当金の総額		26,526百万円		
(2) 1株当たり配当額		5,150円		
(3) 基準日		平成20年 3月 31日		
(4) 効力発生日		平成20年 6月 2日		

## リース取引関係

自 平成20年 4月 1日  
至 平成20年 9月 30日

## 1 ファイナンス・リース取引

(1) 所有権移転外ファイナンス・リース取引(通常の売買取引に係る方法に準じた会計処理によっているもの)

リース資産の内容

有形固定資産(器具備品)、無形固定資産(ソフトウェア)

主として、コンピューター関連機器(サーバー等)であります。

リース資産の減価償却の方法

中間財務諸表作成の基本となる重要な事項の「4 固定資産の減価償却の方法」に記載したとおりであります。

(2) 所有権移転外ファイナンス・リース取引(通常の賃貸借取引に係る方法に準じた会計処理によっているもの)

リース物件の取得価額相当額、減価償却累計額相当額及び中間期末残高相当額

有形固定資産(器具備品)

取得価額相当額	1,382百万円
減価償却累計額相当額	885
中間期末残高相当額	497

未経過リース料中間期末残高相当額

1年内	249百万円
1年超	263
合計	513

支払リース料、減価償却費相当額及び支払利息相当額

支払リース料	153百万円
減価償却費相当額	142
支払利息相当額	8

減価償却費相当額の算定方法

リース期間を耐用年数とし、残存価額を零とする定額法によっております。

利息相当額の算定方法

リース料総額とリース物件の取得価額相当額との差額を利息相当額とし、各期への配分方法については利息法によっております。

## 2 オペレーティング・リース取引

未経過リース料

1年内	6百万円
1年超	6
合計	13

## 有価証券関係

## 当中間会計期間末(平成20年9月30日)

1 満期保有目的の債券で時価のあるもの：該当事項はありません。

2 子会社株式及び関連会社株式で時価のあるもの

	中間貸借対照表 計上額(百万円)	時価(百万円)	差額(百万円)
関連会社株式	3,064	92,197	89,133
合計	3,064	92,197	89,133

3 その他有価証券で時価のあるもの

種類	取得原価 (百万円)	中間貸借対照表 計上額(百万円)	差額(百万円)
(1) 株式	282	8,893	8,610
(2) その他( )	8,624	9,095	471
合計	8,906	17,988	9,081

( ) 当中間会計期間末において、投資有価証券に係る為替変動リスク及び価格変動リスクをヘッジするための為替予約取引及び株価指数先物取引についてヘッジ会計を適用しております。対応する繰延ヘッジ損失は189百万円(税効果会計適用後)であり、ヘッジ会計の適用要件を充足しなくなったためにヘッジ会計の中止として処理し、ヘッジ対象に係る損益が認識されるまで繰り延べている繰延ヘッジ利益28百万円(税効果会計適用後)との純額を貸借対照表に計上しております。

4 時価評価されていない主な有価証券(上記1及び2を除く)

	中間貸借対照表計上額(百万円)
(1) 子会社株式及び関連会社株式	12,675
(2) その他有価証券	
譲渡性預金	5,600
非上場株式	1,052

(注) その他有価証券で時価のあるものについての減損処理にあたっては、中間会計期間末時価が取得価額より30%以上下落したものについて、原則として下落額について評価減を行なうこととしております。

## デリバティブ取引関係

当中間会計期間末(平成20年9月30日)

## 1 株式関連

種類	契約額等 (百万円)	契約額等のうち 1年超 (百万円)	時価 (百万円)	評価損益 (百万円)
スワップ取引 短期変動金利受取・ 株価指数変化率支払	1,350	-	359	359

## 2 商品関連

種類	契約額等 (百万円)	契約額等のうち 1年超 (百万円)	時価 (百万円)	評価損益 (百万円)
商品指数先物取引 売建	647	-	598	48

(注) ヘッジ会計が適用されているデリバティブ取引は除いております。

## 1 株当たり情報

自 平成20年4月1日 至 平成20年9月30日	
1株当たり純資産額	13,065円91銭
1株当たり中間純利益	1,342円19銭
(注) 1. 潜在株式調整後1株当たり中間純利益につきましては、新株予約権付社債等潜在株式がないため、記載しておりません。	
2. 1株当たり中間純利益の算定上の基礎は、以下のとおりであります。	
中間純利益	6,913百万円
普通株主に帰属しない金額	-
普通株式に係る中間純利益	6,913百万円
期中平均株式数	5,150千株

## 重要な後発事象

自 平成20年4月1日 至 平成20年9月30日

当社は、平成20年10月15日の経営会議において、平成20年12月31日付で退職一時金制度から確定拠出金制度への移行を目的とした退職一時金制度の一部廃止ならびに平成21年1月1日付で適格退職年金制度から確定給付企業年金制度への移行を目的とした退職一時金・年金制度の改訂を行うことを決定しました。当社は、移行時に「退職給付制度間の移行等に関する会計処理」(企業会計基準適用指針第1号)を適用し当該制度の改廃に伴う財務諸表に与える影響額を認識する予定であります。なお、移行時の退職給付債務等が確定していないことからその影響額は未確定であります。

#### 4【利害関係人との取引制限】

委託者は、「金融商品取引法」の定めるところにより、利害関係人との取引について、次に掲げる行為が禁止されています。

自己又はその取締役若しくは執行役との間における取引を行うことを内容とした運用を行うこと(投資者の保護に欠け、若しくは取引の公正を害し、又は金融商品取引業の信用を失墜させるおそれがないものとして内閣府令で定めるものを除きます。)

運用財産相互間において取引を行うことを内容とした運用を行うこと(投資者の保護に欠け、若しくは取引の公正を害し、又は金融商品取引業の信用を失墜させるおそれがないものとして内閣府令で定めるものを除きます。)

通常の取引の条件と異なる条件であって取引の公正を害するおそれのある条件で、委託者の親法人等（委託者の総株主等の議決権の過半数を保有していることその他の当該金融商品取引業者と密接な関係を有する法人その他の団体として政令で定める要件に該当する者をいいます。以下において同じ。）又は子法人等（委託者が総株主等の議決権の過半数を保有していることその他の当該金融商品取引業者と密接な関係を有する法人その他の団体として政令で定める要件に該当する者をいいます。以下同じ。）と有価証券の売買その他の取引又は店頭デリバティブ取引を行うこと。

委託者の親法人等又は子法人等の利益を図るため、その行う投資運用業に関して運用の方針、運用財産の額若しくは市場の状況に照らして不必要な取引を行うことを内容とした運用を行うこと。

上記に掲げるもののほか、委託者の親法人等又は子法人等が関与する行為であって、投資者の保護に欠け、若しくは取引の公正を害し、又は金融商品取引業の信用を失墜させるおそれのあるものとして内閣府令で定める行為

#### 5【その他】

##### (1)定款の変更

委託者の定款の変更に関しては、株主総会の決議が必要です。

##### (2)訴訟事件その他の重要事項

委託者およびファンドに重要な影響を与えた事実、または与えると予想される事実はありません。

## 第2【その他の関係法人の概況】

### 1【名称、資本金の額及び事業の内容】

#### (1)受託者

(a)名称	(b)資本金の額 <sup>*</sup>	(c)事業の内容
三菱UFJ信託銀行株式会社 (再信託受託者：日本マスタートラスト信託銀行株式会社)	324,279百万円	銀行法に基づき銀行業を営むとともに、金融機関の信託業務の兼営等に関する法律(兼営法)に基づき信託業務を営んでいます。

\*平成21年1月末現在

#### (2)販売会社

(a)名称	(b)資本金の額 <sup>*</sup>	(c)事業の内容
野村證券株式会社	10,000百万円	「金融商品取引法」に定める第一種金融商品取引業を営んでいます。
スルガ銀行株式会社	30,043百万円	銀行法に基づき銀行業を営んでいます。
あいおい損害保険株式会社 日本興亜損害保険株式会社	100,000百万円 91,249百万円	保険業法に基づき損害保険業を営んでいます。

\*平成21年1月末現在

### 2【関係業務の概要】

#### (1)受託者

ファンドの受託会社(受託者)として、信託財産の保管・管理・計算、外国証券を保管・管理する外国の保管銀行への指図・連絡等を行いません。なお、当ファンドにかかる信託事務の処理の一部について日本マスタートラスト信託銀行株式会社と再信託契約を締結し、これを委託することがあります。その場合には、再信託にかかる契約書類に基づいて所定の事務を行いません。

#### <再信託受託者の概要>

名称 : 日本マスタートラスト信託銀行株式会社  
 資本金 : 10,000百万円  
 事業の内容 : 銀行法に基づき銀行業を営むとともに、金融機関の信託業務の兼営等に関する法律に基づき信託業務を営んでいます。

#### (2)販売会社

ファンドの取扱販売会社として、募集の取扱いおよび販売を行ない、信託契約の一部解約に関する事務、収益分配金の再投資に関する事務、一部解約金・償還金の支払いに関する事務等を行いません。

### 3【資本関係】(持株比率5.0%以上を記載します。)

#### (1)受託者

該当事項はありません。

#### (2)販売会社

該当事項はありません。

### 第3【参考情報】

当計算期間において提出された、ファンドに係る金融商品取引法第25条第1項各号に掲げる書類は以下の通りです。

平成20年3月27日	有価証券届出書、有価証券報告書
平成20年9月30日	半期報告書、有価証券届出書の訂正届出書

## 独立監査人の監査報告書

平成19年6月29日

野村アセットマネジメント株式会社  
取締役会 御中

新日本監査法人

指定社員  
業務執行社員 公認会計士 高尾 幸 治

指定社員  
業務執行社員 公認会計士 英 公 一

当監査法人は、証券取引法第193条の2の規定に基づく監査証明を行うため、「委託会社等の経理状況」に掲げられている野村アセットマネジメント株式会社の平成18年4月1日から平成19年3月31日までの第48期事業年度の財務諸表、すなわち、貸借対照表、損益計算書及び株主資本等変動計算書について監査を行った。この財務諸表の作成責任は経営者であり、当監査法人の責任は独立の立場から財務諸表に対する意見を表明することにある。

当監査法人は、我が国において一般に公正妥当と認められる監査の基準に準拠して監査を行った。監査の基準は、当監査法人に財務諸表に重要な虚偽の表示がないかどうかの合理的な保証を得ることを求めている。監査は、試査を基礎として行われ、経営者が採用した会計方針及びその適用方法並びに経営者によって行われた見積りの評価も含め全体としての財務諸表の表示を検討することを含んでいる。当監査法人は、監査の結果として意見表明のための合理的な基礎を得たと判断している。

当監査法人は、上記の財務諸表が、我が国において一般に公正妥当と認められる企業会計の基準に準拠して、野村アセットマネジメント株式会社の平成19年3月31日現在の財政状態及び同日をもって終了する事業年度の経営成績をすべての重要な点において適正に表示しているものと認める。

会社と当監査法人又は業務執行社員との間には、公認会計士法の規定により記載すべき利害関係はない。

以 上

---

(注) 上記は、独立監査人の監査報告書の原本に記載された事項を電子化したものであり、その原本は当社が別途保管しております。

## 独立監査人の監査報告書

平成20年6月30日

野村アセットマネジメント株式会社  
取締役会 御中

新日本監査法人

指定社員  
業務執行社員 公認会計士 高尾幸治指定社員  
業務執行社員 公認会計士 英公一指定社員  
業務執行社員 公認会計士 伊藤志保

当監査法人は、金融商品取引法第193条の2第1項の規定に基づく監査証明を行うため、「委託会社等の経理状況」に掲げられている野村アセットマネジメント株式会社の平成19年4月1日から平成20年3月31日までの第49期事業年度の財務諸表、すなわち、貸借対照表、損益計算書及び株主資本等変動計算書について監査を行った。この財務諸表の作成責任は経営者にあり、当監査法人の責任は独立の立場から財務諸表に対する意見を表明することにある。

当監査法人は、我が国において一般に公正妥当と認められる監査の基準に準拠して監査を行った。監査の基準は、当監査法人に財務諸表に重要な虚偽の表示がないかどうかの合理的な保証を得ることを求めている。監査は、試査を基礎として行われ、経営者が採用した会計方針及びその適用方法並びに経営者によって行われた見積りの評価も含め全体としての財務諸表の表示を検討することを含んでいる。当監査法人は、監査の結果として意見表明のための合理的な基礎を得たと判断している。

当監査法人は、上記の財務諸表が、我が国において一般に公正妥当と認められる企業会計の基準に準拠して、野村アセットマネジメント株式会社の平成20年3月31日現在の財政状態及び同日をもって終了する事業年度の経営成績をすべての重要な点において適正に表示しているものと認める。

会社と当監査法人又は業務執行社員との間には、公認会計士法の規定により記載すべき利害関係はない。

以上

---

(注) 上記は、独立監査人の監査報告書の原本に記載された事項を電子化したものであり、その原本は当社が別途保管しております。

[次へ](#)

## 独立監査人の中間監査報告書

平成20年12月12日

野村アセットマネジメント株式会社  
取締役会 御中

### 新日本有限責任監査法人

指定有限責任社員  
業務執行社員 公認会計士 英 公 一指定有限責任社員  
業務執行社員 公認会計士 伊藤 志保

当監査法人は、金融商品取引法第193条の2第1項の規定に基づく監査証明を行うため、「委託会社等の経理状況」に掲げられている野村アセットマネジメント株式会社の平成20年4月1日から平成21年3月31日までの第50期事業年度の中間会計期間(平成20年4月1日から平成20年9月30日まで)に係る中間財務諸表、すなわち、中間貸借対照表、中間損益計算書及び中間株主資本等変動計算書について中間監査を行った。この中間財務諸表の作成責任は経営者にあり、当監査法人の責任は独立の立場から中間財務諸表に対する意見を表明することにある。

当監査法人は、我が国における中間監査の基準に準拠して中間監査を行った。中間監査の基準は、当監査法人に中間財務諸表には全体として中間財務諸表の有用な情報の表示に関して投資者の判断を損なうような重要な虚偽の表示がないかどうかの合理的な保証を得ることを求めている。中間監査は分析的手続等を中心とした監査手続に必要な応じて追加の監査手続を適用して行われている。当監査法人は、中間監査の結果として中間財務諸表に対する意見表明のための合理的な基礎を得たと判断している。

当監査法人は、上記の中間財務諸表が、我が国において一般に公正妥当と認められる中間財務諸表の作成基準に準拠して、野村アセットマネジメント株式会社の平成20年9月30日現在の財政状態及び同日をもって終了する中間会計期間(平成20年4月1日から平成20年9月30日まで)の経営成績に関する有用な情報を表示しているものと認める。

会社と当監査法人又は業務執行社員との間には、公認会計士法の規定により記載すべき利害関係はない。

以 上

(注) 上記は、独立監査人の中間監査報告書の原本に記載された事項を電子化したものであり、その原本は当社が別途保管しております。

## 独立監査人の監査報告書

平成20年2月27日

野村アセットマネジメント株式会社  
取締役会 御中

## 新日本監査法人

代表社員  
業務執行社員 公認会計士 高尾幸治代表社員  
業務執行社員 公認会計士 英公一

当監査法人は、金融商品取引法第193条の2第1項の規定に基づく監査証明を行うため、「ファンドの経理状況」に掲げられている野村J-REITファンド（確定拠出年金向け）の平成19年1月10日から平成20年1月7日までの計算期間の財務諸表、すなわち、貸借対照表、損益及び剰余金計算書、注記表並びに附属明細表について監査を行った。この財務諸表の作成責任は経営者にあり、当監査法人の責任は独立の立場から財務諸表に対する意見を表明することにある。

当監査法人は、我が国において一般に公正妥当と認められる監査の基準に準拠して監査を行った。監査の基準は、当監査法人に財務諸表に重要な虚偽の表示がないかどうかの合理的な保証を得ることを求めている。監査は、試査を基礎として行われ、経営者が採用した会計方針及びその適用方法並びに経営者によって行われた見積りの評価も含め全体としての財務諸表の表示を検討することを含んでいる。当監査法人は、監査の結果として意見表明のための合理的な基礎を得たと判断している。

当監査法人は、上記の財務諸表が、我が国において一般に公正妥当と認められる企業会計の基準に準拠して、野村J-REITファンド（確定拠出年金向け）の平成20年1月7日現在の信託財産の状態及び同日をもって終了する計算期間の損益の状況をすべての重要な点において適正に表示しているものと認める。

野村アセットマネジメント株式会社及びファンドと当監査法人又は業務執行社員との間には、公認会計士法の規定により記載すべき利害関係はない。

以上

---

(注) 上記は、独立監査人の監査報告書の原本に記載された事項を電子化したものであり、その原本は当社が別途保管しております。

[次へ](#)

## 独立監査人の監査報告書

平成21年2月27日

野村アセットマネジメント株式会社  
取締役会 御中

## 新日本有限責任監査法人

指定有限責任社員  
業務執行社員 公認会計士 英 公 一指定有限責任社員  
業務執行社員 公認会計士 伊藤 志保

当監査法人は、金融商品取引法第193条の2第1項の規定に基づく監査証明を行うため、「ファンドの経理状況」に掲げられている野村J-REITファンド（確定拠出年金向け）の平成20年1月8日から平成21年1月6日までの計算期間の財務諸表、すなわち、貸借対照表、損益及び剰余金計算書、注記表並びに附属明細表について監査を行った。この財務諸表の作成責任は経営者であり、当監査法人の責任は独立の立場から財務諸表に対する意見を表明することにある。

当監査法人は、我が国において一般に公正妥当と認められる監査の基準に準拠して監査を行った。監査の基準は、当監査法人に財務諸表に重要な虚偽の表示がないかどうかの合理的な保証を得ることを求めている。監査は、試査を基礎として行われ、経営者が採用した会計方針及びその適用方法並びに経営者によって行われた見積りの評価も含め全体としての財務諸表の表示を検討することを含んでいる。当監査法人は、監査の結果として意見表明のための合理的な基礎を得たと判断している。

当監査法人は、上記の財務諸表が、我が国において一般に公正妥当と認められる企業会計の基準に準拠して、野村J-REITファンド（確定拠出年金向け）の平成21年1月6日現在の信託財産の状態及び同日をもって終了する計算期間の損益の状況をすべての重要な点において適正に表示しているものと認める。

野村アセットマネジメント株式会社及びファンドと当監査法人又は業務執行社員との間には、公認会計士法の規定により記載すべき利害関係はない。

以 上

---

(注) 上記は、独立監査人の監査報告書の原本に記載された事項を電子化したものであり、その原本は当社が別途保管しております。

[次へ](#)