

【表紙】

【提出書類】	訂正有価証券届出書
【提出先】	関東財務局長殿
【提出日】	2023年10月23日提出
【発行者名】	野村アセットマネジメント株式会社
【代表者の役職氏名】	C E O兼代表取締役社長 小池 広靖
【本店の所在の場所】	東京都江東区豊洲二丁目2番1号
【事務連絡者氏名】	松井 秀仁
【電話番号】	03-6387-5000
【届出の対象とした募集（売出）内国投資 信託受益証券に係るファンドの名称】	J - R E I Tオープン（毎月決算型） J - R E I Tオープン（年4回決算型） J - R E I Tオープン（資産成長型）
【届出の対象とした募集（売出）内国投資 信託受益証券の金額】	J - R E I Tオープン（毎月決算型） 8,000億円を上限とします。 J - R E I Tオープン（年4回決算型） 8,000億円を上限とします。 J - R E I Tオープン（資産成長型） 8,000億円を上限とします。
【縦覧に供する場所】	該当事項はありません。

1【有価証券届出書の訂正届出書の提出理由】

本日、有価証券報告書を提出いたしましたので、2023年4月20日付をもって提出した有価証券届出書（以下「原届出書」といいます。）の関係情報を更新するため、また、記載事項の一部に変更がありますので本訂正届出書を提出するものです。

2【訂正の内容】

原届出書の下記の記載事項につきましては内容を更新・訂正いたします。

第二部ファンド情報 第1ファンドの状況 5運用状況

第二部ファンド情報 第3ファンドの経理状況

また、それ以外の訂正事項につきましては、＜訂正前＞および＜訂正後＞に記載している下線部 は訂正部分を示し、＜更新後＞の記載事項は原届出書の更新後の内容を示します。

第二部【ファンド情報】

第1【ファンドの状況】

1 ファンドの性格

(1) ファンドの目的及び基本的性格

< 更新後 >

上記、商品分類及び属性区分の定義については、下記をご覧ください。
なお、下記一般社団法人投資信託協会のホームページでもご覧頂けます。

《一般社団法人投資信託協会インターネットホームページアドレス》 <http://www.toushin.or.jp/>

一般社団法人投資信託協会が定める「商品分類に関する指針」に基づくファンドの商品分類及び属性区分は以下の通りです。（2023年1月19日現在）

< 商品分類表定義 >

[単位型投信・追加型投信の区分]

- (1) 単位型投信...当初、募集された資金が一つの単位として信託され、その後の追加設定は一切行われのないファンドをいう。
- (2) 追加型投信...一度設定されたファンドであってもその後追加設定が行われ従来の信託財産とともに運用されるファンドをいう。

[投資対象地域による区分]

- (1) 国内...目論見書又は投資信託約款において、組入資産による主たる投資収益が実質的に国内の資産を源泉とする旨の記載があるものをいう。
- (2) 海外...目論見書又は投資信託約款において、組入資産による主たる投資収益が実質的に海外の資産を源泉とする旨の記載があるものをいう。
- (3) 内外...目論見書又は投資信託約款において、国内及び海外の資産による投資収益を実質的に源泉とする旨の記載があるものをいう。

[投資対象資産による区分]

- (1) 株式...目論見書又は投資信託約款において、組入資産による主たる投資収益が実質的に株式を源泉とする旨の記載があるものをいう。
- (2) 債券...目論見書又は投資信託約款において、組入資産による主たる投資収益が実質的に債券を源泉とする旨の記載があるものをいう。
- (3) 不動産投信(リート)...目論見書又は投資信託約款において、組入資産による主たる投資収益が実質的に不動産投資信託の受益証券及び不動産投資法人の投資証券を源泉とする旨の記載があるものをいう。
- (4) その他資産...目論見書又は投資信託約款において、組入資産による主たる投資収益が実質的に上記(1)から(3)に掲げる資産以外の資産を源泉とする旨の記載があるものをいう。なお、その他資産と併記して具体的な収益の源泉となる資産の名称記載も可とする。
- (5) 資産複合...目論見書又は投資信託約款において、上記(1)から(4)に掲げる資産のうち複数の資産による投資収益を実質的に源泉とする旨の記載があるものをいう。

[独立した区分]

- (1) MMF(マネー・マネージメント・ファンド)...MRF及びMMFの運営に関する規則（以下「MRF等規則」という。）に定めるMMFをいう。
- (2) MRF(マネー・リザーブ・ファンド)...MRF等規則に定めるMRFをいう。
- (3) ETF...投資信託及び投資法人に関する法律施行令（平成12年政令480号）第12条第1号及び第2号に規定する証券投資信託並びに租税特別措置法（昭和32年法律第26号）第9条の4の2に規定する上場証券投資信託をいう。

[補足分類]

- (1) インデックス型...目論見書又は投資信託約款において、各種指数に連動する運用成果を目指す旨の記載があるものをいう。
- (2) 特殊型...目論見書又は投資信託約款において、投資者に対して注意を喚起することが必要と思われる特殊な仕組みあるいは運用手法の記載があるものをいう。なお、下記の属性区分で特殊型の小分類において「条件付運

用型」に該当する場合には当該小分類を括弧書きで付記するものとし、それ以外の小分類に該当する場合には当該小分類を括弧書きで付記できるものとする。

(3) ファンドの仕組み

< 更新後 >

委託会社の概況(2023年9月末現在)

・名称

野村アセットマネジメント株式会社

・資本金の額

17,180百万円

・会社の沿革

1959年12月1日

野村証券投資信託委託株式会社として設立

1997年10月1日

投資顧問会社である野村投資顧問株式会社と合併して野村アセット・マネジメント投信株式会社に商号を変更

2000年11月1日

野村アセットマネジメント株式会社に商号を変更

・大株主の状況

名称	住所	所有株式数	比率
野村ホールディングス株式会社	東京都中央区日本橋1-13-1	5,150,693株	100%

2 投資方針

(2) 投資対象

< 更新後 >

「J-REITオープン マザーファンド」受益証券を主要投資対象とし、実質的にJ-REITに投資します。
 なお、J-REITに直接投資する場合があります。

投資の対象とする資産の種類(信託約款)

この信託において投資の対象とする資産（本邦通貨表示のものに限ります。）の種類は、次に掲げるものとします。

1. 次に掲げる特定資産（「特定資産」とは、投資信託及び投資法人に関する法律第2条第1項で定めるものをいいます。以下同じ。）

イ．有価証券

ロ．デリバティブ取引（金融商品取引法第2条第20項に規定するものをいい、後述の「(5) 投資制限」に定めるものに限ります。）に係る権利

ハ．約束手形（イに掲げるものに該当するものを除きます。）

ニ．金銭債権（イ及びハに掲げるものに該当するものを除きます。）

2. 次に掲げる特定資産以外の資産

イ．為替手形

有価証券の指図範囲等(信託約款)

委託者は、信託金を、野村アセットマネジメント株式会社を委託者とし、野村信託銀行株式会社を受託者として締結された親投資信託であるJ-REITオープン マザーファンド(以下「マザーファンド」といいます。)受益証券のほか、次の有価証券(金融商品取引法第2条第2項の規定により有価証券とみなされる同項各号に掲げる権利を除くものとし、本邦通貨表示のものに限ります。)に投資することを指図します。

1. コマーシャル・ペーパーおよび短期社債等
2. 外国または外国の者の発行する証券または証書で、前号の証券の性質を有するもの
3. 国債証券、地方債証券、特別の法律により法人の発行する債券および社債券(新株引受権証券と社債券とが一体となった新株引受権付社債券の新株引受権証券および短期社債等を除きません。)
4. 投資信託または外国投資信託の受益証券(金融商品取引法第2条第1項第10号で定めるものをいいます。)
5. 投資証券、新投資口予約権証券または外国投資証券(金融商品取引法第2条第1項第11号で定めるものをいいます。)
6. 指定金銭信託の受益証券(金融商品取引法第2条第1項第14号で定める受益証券発行信託の受益証券に限ります。)

なお、第3号の証券を以下「公社債」といい、公社債にかかる運用の指図は買い現先取引(売戻し条件付の買い入れ)および債券貸借取引(現金担保付き債券借入れ)に限り行なうことができるものとし、また、第4号および第5号の証券を以下「投資信託証券」といい、投資信託証券にかかる運用の指図は、次に掲げる要件を満たす不動産投資信託証券(一般社団法人投資信託協会規則に定める不動産投資信託証券をいいます。以下同じ。)に限り行なうことができるものとし、

- イ. 上場または店頭登録(以下「上場等」といいます。)をしているもの(上場等の前の新規募集または売出し、もしくは上場等の後の追加募集または売出しに係るものを含む。)
- エ. 常時売却可能なものであること
- ロ. 価格が日々発表されるなど、時価評価が可能なものであること
- ハ. 決算時点における運用状況が開示されており、当該情報の入手が可能であること

金融商品の指図範囲等(信託約款)

委託者は、信託金を、上記 に掲げる有価証券のほか、次に掲げる金融商品(金融商品取引法第2条第2項の規定により有価証券とみなされる同項各号に掲げる権利を含みます。)により運用することを指図することができます。

1. 預金
2. 指定金銭信託(上記 に掲げるものを除く。)
3. コール・ローン
4. 手形割引市場において売買される手形

その他の投資対象

1. 先物取引等

2023年10月23日現在、ファンドが純資産総額の10%を超えて実質的に投資する可能性があるとは判断している不動産投資信託証券(REIT)の銘柄の内容は、次の通りです。

なお、投資対象銘柄の合併等の異動、時価総額の変動、または今後のファンドにおける投資判断等に

よっては、次に掲げる銘柄が変更となる場合があります。

ファンドが実質的に投資するREITの銘柄は、金融商品取引所（これに準ずるものを含みます。）に上場しているものとしています。詳しい内容は、当該上場REITの開示資料等をご参照ください。

投資対象ファンドの名称	日本ビルファンド投資法人
運用の基本方針・ 主要な投資対象	<p>本投資法人は、資産を主として不動産等資産に対する投資として運用することを目的とし、中長期的な観点から、運用資産の着実な成長と安定した収益の確保をめざして運用を行います。</p> <p>主として東京都心部、東京周辺都市部及び地方都市部に立地する主たる用途がオフィスである建物及びその敷地から構成される不動産並びにかかる不動産を裏付けとする有価証券及び信託の受益権その他の資産に投資します。</p>
委託会社（資産運用会社） の名称	日本ビルファンドマネジメント株式会社

投資対象ファンドの名称	野村不動産マスターファンド投資法人
運用の基本方針・ 主要な投資対象	<p>本投資法人は、資産を主として不動産等資産のうち不動産、不動産の賃借権、地上権及びこれらの資産のみを信託する信託の受益権に対する投資として運用することを目的として、「中長期の安定した収益の確保」と「運用資産の着実な成長」を目指した運用を行うことを基本方針としています。かかる基本方針のもと、オフィス、商業施設、物流施設、居住用施設その他様々な用途の施設に投資し、持続的な成長を可能とする「総合型戦略」、ポートフォリオの分散効果により安定した運用を実現できる「大型REIT」の特性、地域分散によるキャッシュ・フローの安定性を図りながらも、アップサイドが期待できる「東京圏中心のポートフォリオ」、さらにスポンサーである野村不動産をはじめとする野村不動産グループとの「賃貸バリューチェーン」に基づく、強力な物件供給及び運営サポート体制を組み合わせることで、「中長期の安定した収益の確保」と「運用資産の着実な成長」を実現し、投資主価値の向上を目指していきます。</p> <p>また、本投資法人は、テナント需要に厚みのある東京圏（東京都、神奈川県、千葉県及び埼玉県）を中心に、三大都市圏及び政令指定都市等への地域分散にも留意した投資戦略を採用します。</p>
委託会社（資産運用会社） の名称	野村不動産投資顧問株式会社

(参考)マザーファンドの概要

「J-REITオープン マザーファンド」

運 用 の 基 本 方 針

約款第15条に基づき委託者の定める方針は、次のものとします。

1.基本方針

この投資信託は、信託財産の成長を図ることを目的として積極的な運用を行なうことを基本と

します。

2. 運用方法

(1) 投資対象

わが国の不動産投資信託証券（以下「J-REIT」といいます。）を主要投資対象とします。

わが国の金融商品取引所に上場（これに準ずるものを含みます。）されている不動産投資信託証券（一般社団法人投資信託協会規則に定める不動産投資信託証券をいいます。）とします。

(2) 投資態度

J-REITへの投資にあたっては、個別銘柄の流動性、収益性・成長性等を勘案して選定したJ-REITに分散投資を行ない、高水準の配当収益の獲得と中長期的な値上がり益の追求を目指して運用します。

J-REITの組入比率は原則として高位を維持することを基本とします。

資金動向、市況動向等によっては、上記のような運用ができない場合があります。

(3) 投資制限

投資信託証券への投資割合には制限を設けません。

外貨建資産への投資は行ないません。

株式への直接投資は行ないません。

不動産投信指数先物取引は約款第17条の範囲で行ないます。

同一銘柄の投資信託証券への投資割合は、信託財産の純資産総額の30%以内とします。

一般社団法人投資信託協会規則に定める合理的な方法により算出した額が、信託財産の純資産総額を超えることとなるデリバティブ取引等（同規則に定めるデリバティブ取引等をいいます。）の利用は行ないません。

一般社団法人投資信託協会規則に定める一の者に対するエクスポージャーの信託財産の純資産総額に対する比率は、原則として35%以内とすることとし、当該比率を超えることとなった場合には、同規則に従い当該比率以内となるよう調整を行なうこととします。

3 投資リスク

< 更新後 >

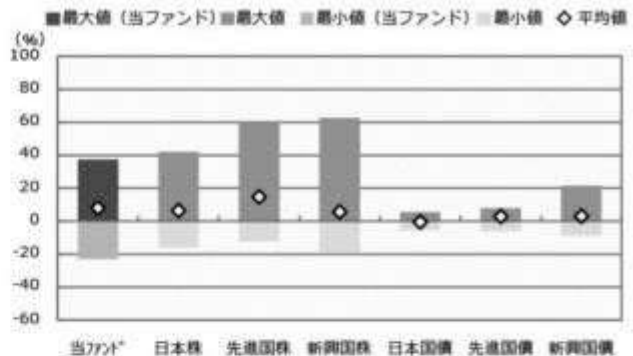
■ リスクの定量的比較 (2018年9月末～2023年8月末：月次)

IJ-REITオープン（毎月決算型）

ファンドの年間騰落率および分配金再投資基準価額の推移



ファンドと代表的な資産クラスとの騰落率の比較



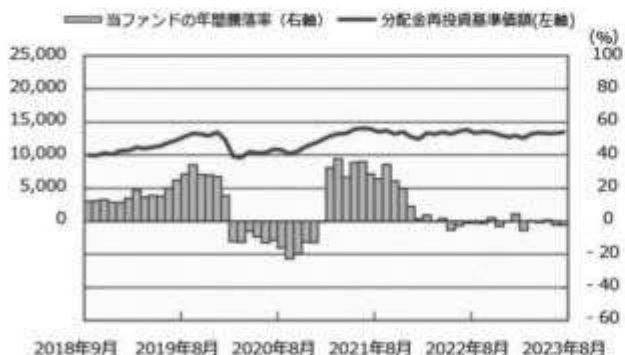
	当ファンド	日本株	先進国株	新興国株	日本国債	先進国債	新興国債
最大値 (%)	37.5	42.1	59.8	62.7	5.4	7.9	21.5
最小値 (%)	△ 23.0	△ 16.0	△ 12.4	△ 19.4	△ 5.5	△ 6.1	△ 8.8
平均値 (%)	8.1	6.5	14.8	5.6	△ 0.5	2.9	3.2

- * 分配金再投資基準価額は、税引前の分配金を再投資したものとみなして計算したものです。2018年9月末を10,000として指数化しております。
- * 年間騰落率は、2018年9月から2023年8月の5年間の各月末における1年間の騰落率を表示したものです。

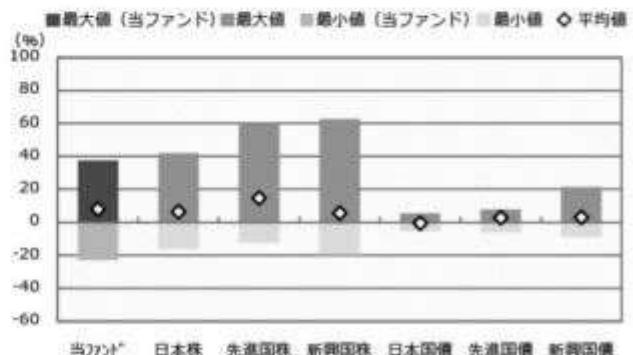
- * 全ての資産クラスが当ファンドの投資対象とは限りません。
- * 2018年9月から2023年8月の5年間の各月末における1年間の騰落率の最大値・最小値・平均値を表示したものです。
- * 決算日に対応した数値とは異なります。
- * 当ファンドは分配金再投資基準価額の騰落率です。

IJ-REITオープン（年4回決算型）

ファンドの年間騰落率および分配金再投資基準価額の推移



ファンドと代表的な資産クラスとの騰落率の比較



	当ファンド	日本株	先進国株	新興国株	日本国債	先進国債	新興国債
最大値 (%)	37.6	42.1	59.8	62.7	5.4	7.9	21.5
最小値 (%)	△ 22.9	△ 16.0	△ 12.4	△ 19.4	△ 5.5	△ 6.1	△ 8.8
平均値 (%)	8.1	6.5	14.8	5.6	△ 0.5	2.9	3.2

- * 分配金再投資基準価額は、税引前の分配金を再投資したものとみなして計算したものです。2018年9月末を10,000として指数化しております。
- * 年間騰落率は、2018年9月から2023年8月の5年間の各月末における1年間の騰落率を表示したものです。

- * 全ての資産クラスが当ファンドの投資対象とは限りません。
- * 2018年9月から2023年8月の5年間の各月末における1年間の騰落率の最大値・最小値・平均値を表示したものです。
- * 決算日に対応した数値とは異なります。
- * 当ファンドは分配金再投資基準価額の騰落率です。

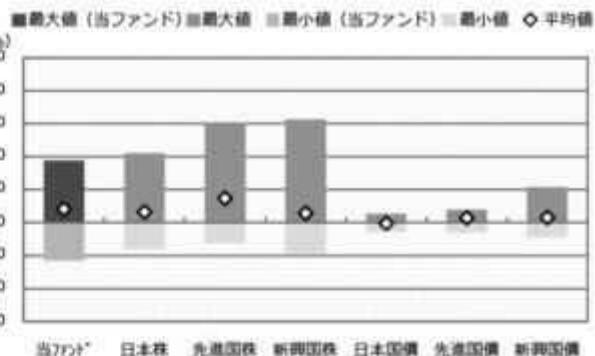
IJ-REITオープン（資産成長型）

ファンドの年間騰落率および分配金再投資基準価額の推移



2018年9月 2019年8月 2020年8月 2021年8月 2022年8月 2023年8月

ファンドと代表的な資産クラスとの騰落率の比較



	当ファンド	日本株	先進国株	新興国株	日本国債	先進国債	新興国債
最大値 (%)	37.6	42.1	59.8	62.7	5.4	7.9	21.5
最小値 (%)	△23.0	△16.0	△12.4	△19.4	△5.5	△6.1	△8.8
平均値 (%)	8.1	6.5	14.8	5.6	△0.5	2.9	3.2

- * 分配金再投資基準価額は、税引前の分配金を再投資したものとみなして計算したものです。2018年9月末を10,000として指数化しております。
- * 年間騰落率は、2018年9月から2023年8月の5年間の各月末における1年間の騰落率を表示したものです。

- * 全ての資産クラスが当ファンドの投資対象とは限りません。
- * 2018年9月から2023年8月の5年間の各月末における1年間の騰落率の最大値・最小値・平均値を表示したものです。
- * 決算日に対応した数値とは異なります。
- * 当ファンドは分配金再投資基準価額の騰落率です。

※分配金再投資基準価額は、税引前の分配金を再投資したものとみなして計算しており、実際の基準価額と異なる場合があります。

<代表的な資産クラスの指数>

- 日本株：東証株価指数（TOPIX）（配当込み）
- 先進国株：MSCI-KOKUSAI指数（配当込み、円ベース）
- 新興国株：MSCIエマージング・マーケット・インデックス（配当込み、円ベース）
- 日本国債：NOMURA-BPI国債
- 先進国債：FTSE世界国債インデックス（除く日本、ヘッジなし、円ベース）
- 新興国債：JPモルガン・ガバメント・ボンド・インデックス・エマージング・マーケット・グローバル・ディバースファイド（円ベース）

■代表的な資産クラスの指数の著作権等について■

- 東証株価指数（TOPIX）（配当込み）・・・配当込みTOPIX（「東証株価指数（TOPIX）（配当込み）」といひます。）の指数値及び東証株価指数（TOPIX）（配当込み）に係る標準又は商標は、株式会社 J P X 総研又は株式会社 J P X 総研の関連会社（以下「J P X」といひます。）の知的財産であり、指数の算出、指数値の公表、利用など東証株価指数（TOPIX）（配当込み）に関するすべての権利・ノウハウ及び東証株価指数（TOPIX）（配当込み）に係る標準又は商標に関するすべての権利は J P X が有します。J P X は、東証株価指数（TOPIX）（配当込み）の指数値の算出又は公表の誤謬、遅延又は中断に対し、責任を負いません。本商品は、J P X により提供、保証又は販売されるものではなく、本商品の設定、販売及び販売促進活動に起因するいかなる損害に対しても J P X は責任を負いません。
- MSCI-KOKUSAI指数（配当込み、円ベース）、MSCIエマージング・マーケット・インデックス（配当込み、円ベース）・・・MSCI-KOKUSAI指数（配当込み、円ベース）、MSCIエマージング・マーケット・インデックス（配当込み、円ベース）は、MSCIが開発した指数です。同指数に対する著作権、知的所有権その他一切の権利はMSCIに帰属します。またMSCIは、同指数の内容を変更する権利および公表を停止する権利を有しています。
- NOMURA-BPI国債・・・NOMURA-BPI国債の知的財産権は、野村フィデューシャリー・リサーチ&コンサルティング株式会社に帰属します。なお、野村フィデューシャリー・リサーチ&コンサルティング株式会社は、NOMURA-BPI国債の正確性、完全性、信頼性、有用性を保証するものではなく、NOMURA-BPI国債を用いて行われる野村アセットマネジメント株式会社の事業活動、サービスに関し一切責任を負いません。
- FTSE世界国債インデックス（除く日本、ヘッジなし、円ベース）・・・FTSE世界国債インデックス（除く日本、ヘッジなし、円ベース）は、FTSE Fixed Income LLCにより運営され、世界主要国の国債の総合収益率を各市場の時価総額で加重平均した債券インデックスです。同指数はFTSE Fixed Income LLCの知的財産であり、指数に関するすべての権利はFTSE Fixed Income LLCが有しています。
- JPモルガン・ガバメント・ボンド・インデックス・エマージング・マーケット・グローバル・ディバースファイド（円ベース）・・・「JPモルガン・ガバメント・ボンド・インデックス・エマージング・マーケット・グローバル・ディバースファイド（円ベース）」（ここでは「指数」といひます）についてここに提供された情報は、指数のレベルも含め、但しそれに限定することなく、情報としてのみ使用されるものであり、金融商品の売買を勧誘、何らかの売買の公式なコンファメーション、或いは指数に関連する何らかの商品の価格や値段を決めるものでもありません。また、投資戦略や税金における会計アドバイスは法的に推奨するものでもありません。ここに含まれる市場価格、データ、その他の情報は確かなものと考えられますが、JPMorgan Chase & Co. 及びその子会社（以下、JPM）がその完全性や正確性を保証するものではありません。含まれる情報は通知なしに変更されることがあります。過去のパフォーマンスは将来のリターンを示唆するものではありません。本資料に含まれる発行体の金融商品について、JPMやその従業員がロング・ショート両方を含めてポジションを持ったり、売買を行ったり、またはマーケットメークを行ったりすることがあり、また、発行体の引受人、プレースメント・エージェンシー、アドバイザー、または買主になっている可能性もあります。
- 米国の J.P. Morgan Securities LLC（ここでは「JPMS LLC」といひます）（「指数スポンサー」）は、指数に関する証券、金融商品または取引（ここでは「プロダクト」といひます）についての提供、保障または販売促進を行いません。証券或いは金融商品全般、或いは特にプロダクトへの投資の推奨について、また金融市場における投資機会を指数に関連させる或いはそれを目的とする推奨の可否について、指数スポンサーは一切の表明または保証、或いは伝達または示唆を行なうものではありません。指数スポンサーはプロダクトについての管理、マーケティング、トレーディングに関する義務または法的責任を負いません。指数は信用できると考えられる情報によって算出されていますが、その完全性や正確性、また指数に付随する情報について保証するものではありません。指数は指数スポンサーが保有する財産であり、その財産権はすべて指数スポンサーに帰属します。
- JPMS LLCはNASDAQ, NYSE, SIPCの会員です。JPMorganはJP Morgan Chase Bank, NA, JPSI, J.P. Morgan Securities PLC.、またはその関係会社が投資銀行業務を行う際に使用する名称です。

（出所：株式会社野村総合研究所、FTSE Fixed Income LLC 他）

4 手数料等及び税金

(5) 課税上の取扱い

<更新後>

課税上は、株式投資信託として取扱われます。

個人、法人別の課税について

個人の投資家に対する課税

< 収益分配金に対する課税 >

分配金のうち課税扱いとなる普通分配金については、20.315%（国税（所得税及び復興特別所得税）15.315%および地方税5%）の税率による源泉徴収が行なわれます。なお、確定申告により、申告分離課税もしくは総合課税のいずれかを選択することもできます。

なお、配当控除は適用されません。

< 換金（解約）時および償還時の差益（譲渡益）に対する課税 >

換金（解約）時および償還時の差益（譲渡益）については、申告分離課税により20.315%（国税15.315%および地方税5%）の税率が適用され、源泉徴収口座を選択した場合は20.315%の税率により源泉徴収が行なわれます。

損益通算について

以下の所得間で損益通算が可能です。上場株式等の配当所得については申告分離課税を選択したものに限りです。

《利子所得》	《上場株式等に係る譲渡所得等》 ^{（注2）}	《配当所得》
<ul style="list-style-type: none"> ・ 特定公社債^{（注1）}の利子 ・ 公募公社債投資信託の収益分配金 	特定公社債、公募公社債投資信託、上場株式、公募株式投資信託の <ul style="list-style-type: none"> ・ 譲渡益 ・ 譲渡損 	<ul style="list-style-type: none"> ・ 上場株式の配当 ・ 公募株式投資信託の収益分配金

（注1）「特定公社債」とは、国債、地方債、外国国債、公募公社債、上場公社債、2015年12月31日以前に発行された公社債（同族会社が発行した社債を除きます。）などの一定の公社債をいいます。

（注2）株式等に係る譲渡所得等について、上場株式等に係る譲渡所得等とそれ以外の株式等に係る譲渡所得等に区分し、別々の分離課税制度とすることとされ、原則として、これら相互の通算等ができないこととされました。

公募株式投資信託は税法上、NISA（少額投資非課税制度）の適用対象であり、2024年1月1日以降は一定の要件を満たした場合にNISAの適用対象となります。ファンドは、2024年1月1日以降のNISAの「成長投資枠（特定非課税管理勘定）」の対象となる予定ですが、販売会社により取扱いが異なる場合があります。詳しくは、販売会社にお問い合わせください。

* 少額投資非課税制度「愛称：NISA（ニーサ）」をご利用の場合

少額投資非課税制度「NISA（ニーサ）」は、上場株式、公募株式投資信託等に係る非課税制度です。NISAをご利用の場合、毎年、一定額の範囲で新たに購入した公募株式投資信託などから生じる配当所得及び譲渡所得が一定期間非課税となります。2024年1月1日以降は、一定の額を上限として、毎年、一定額の範囲で新たに購入した公募株式投資信託などから生じる配当所得及び譲渡所得が無期限で非課税となります。他の口座で生じた配当所得や譲渡所得との損益通算はできません。販売会社で非課税口座を開設するなど、一定の条件に該当する方が対象となります。

また、2024年1月1日以降は、税法上の要件を満たした商品を購入した場合に限り、非課税の適用を受けることができます。（2023年8月末現在）

詳しくは、販売会社にお問い合わせください。

法人の投資家に対する課税

分配金のうち課税扱いとなる普通分配金ならびに換金（解約）時および償還時の個別元本超過額に

については、15.315%(国税15.315%)の税率で源泉徴収が行なわれます。なお、地方税の源泉徴収はありません。

源泉税は所有期間に応じて法人税額から控除

税金の取扱いの詳細については税務専門家等にご確認されることをお勧めします。

換金（解約）時および償還時の課税について

[個人の投資家の場合]

換金（解約）時および償還時の差益 については、譲渡所得とみなして課税が行われます。

換金（解約）時および償還時の価額から取得費（申込手数料（税込）を含む）を控除した利益を譲渡益として課税対象となります。

[法人の投資家の場合]

換金（解約）時および償還時の個別元本超過額が源泉徴収の対象（配当所得）となります。

なお、買取りによるご換金について、詳しくは販売会社にお問い合わせください。

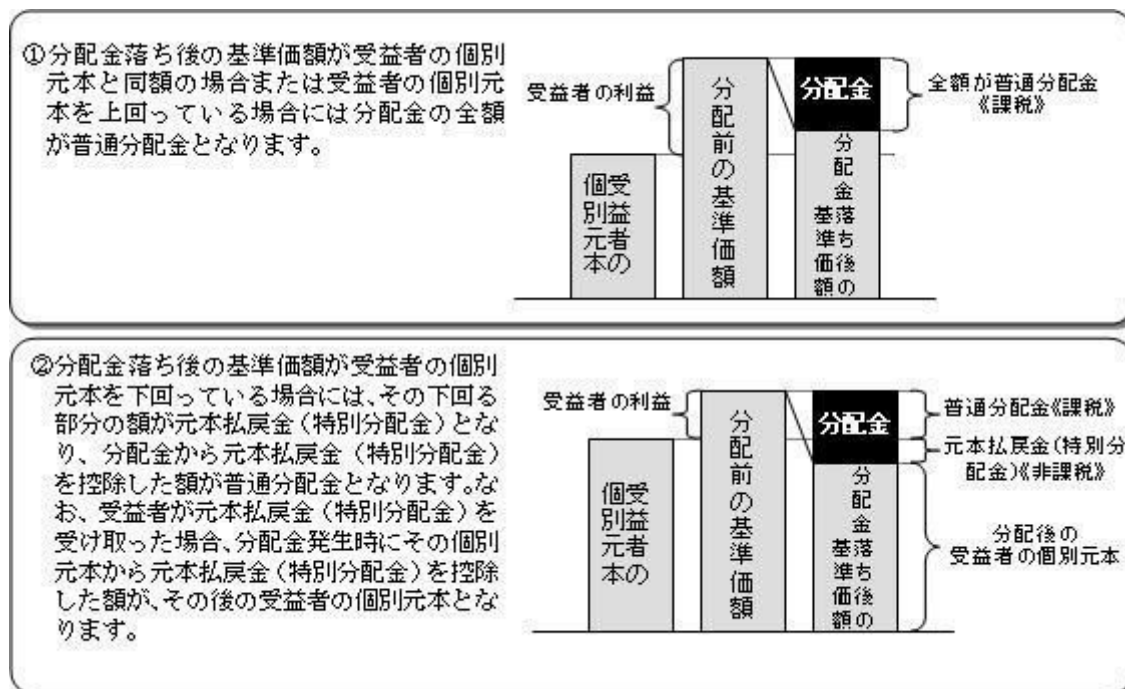
個別元本について

追加型投資信託を保有する受益者毎の取得元本をいいます。

受益者が同一ファンドの受益権を複数回取得した場合や受益者が元本払戻金（特別分配金）を受け取った場合などには、当該受益者の個別元本が変わりますので、詳しくは販売会社へお問い合わせください。

分配金の課税について

分配金には、課税扱いとなる「普通分配金」と、非課税扱いとなる「元本払戻金（特別分配金）」（受益者毎の元本の一部払戻しに相当する部分）があります。



上図はあくまでもイメージ図であり、個別元本や基準価額、分配金の各水準等を示唆するものではありません。

* 税法が改正された場合等は、上記「(5)課税上の取扱い」の内容（2023年8月末現在）が変更になる場合があります。

5 運用状況

以下は2023年8月31日現在の運用状況であります。

また、投資比率とはファンドの純資産総額に対する当該資産の時価比率をいいます。

(1) 投資状況

J - R E I T オープン（毎月決算型）

資産の種類	国/地域	時価合計（円）	投資比率（%）
親投資信託受益証券	日本	5,487,076,394	100.01
現金・預金・その他資産（負債控除後）		1,039,336	0.01
合計（純資産総額）		5,486,037,058	100.00

J - R E I T オープン（年4回決算型）

資産の種類	国/地域	時価合計（円）	投資比率（%）
親投資信託受益証券	日本	9,692,087,592	100.10
現金・預金・その他資産（負債控除後）		10,473,866	0.10
合計（純資産総額）		9,681,613,726	100.00

J - R E I T オープン（資産成長型）

資産の種類	国/地域	時価合計（円）	投資比率（%）
親投資信託受益証券	日本	5,750,311,322	100.16
現金・預金・その他資産（負債控除後）		9,421,371	0.16
合計（純資産総額）		5,740,889,951	100.00

(参考) J - R E I T オープン マザーファンド

資産の種類	国/地域	時価合計（円）	投資比率（%）
投資証券	日本	20,594,009,050	98.39
現金・預金・その他資産（負債控除後）		335,705,493	1.60
合計（純資産総額）		20,929,714,543	100.00

(2) 投資資産

投資有価証券の主要銘柄

J - R E I T オープン（毎月決算型）

順位	国/ 地域	種類	銘柄名	数量	簿価 単価 (円)	簿価 金額 (円)	評価 単価 (円)	評価 金額 (円)	投資 比率 (%)
1	日本	親投資信託 受益証券	J - R E I T オープン マザー ファンド	2,427,050,776	2.2260	5,402,626,340	2.2608	5,487,076,394	100.01

種類別及び業種別投資比率

種類	投資比率 (%)
親投資信託受益証券	100.01
合 計	100.01

J - R E I T オープン（年4回決算型）

順位	国/ 地域	種類	銘柄名	数量	簿価 単価 (円)	簿価 金額 (円)	評価 単価 (円)	評価 金額 (円)	投資 比率 (%)
1	日本	親投資信託 受益証券	J - R E I T オープン マザー ファンド	4,287,016,805	2.2394	9,600,357,780	2.2608	9,692,087,592	100.10

種類別及び業種別投資比率

種類	投資比率 (%)
親投資信託受益証券	100.10
合 計	100.10

J - R E I T オープン（資産成長型）

順位	国/ 地域	種類	銘柄名	数量	簿価 単価 (円)	簿価 金額 (円)	評価 単価 (円)	評価 金額 (円)	投資 比率 (%)
1	日本	親投資信託 受益証券	J - R E I T オープン マザー ファンド	2,543,485,192	2.2394	5,695,895,734	2.2608	5,750,311,322	100.16

種類別及び業種別投資比率

種類	投資比率 (%)
親投資信託受益証券	100.16
合 計	100.16

(参考) J - R E I T オープン マザーファンド

順位	国/ 地域	種類	銘柄名	数量	簿価 単価 (円)	簿価 金額 (円)	評価 単価 (円)	評価 金額 (円)	投資 比率 (%)
1	日本	投資証券	三菱地所物流リート投資法人 投資証券	4,795	406,914	1,951,155,371	394,000	1,889,230,000	9.02
2	日本	投資証券	ケネディクス・レジデンシャル・ネクスト投資法人 投資証券	6,862	226,100	1,551,498,200	226,000	1,550,812,000	7.40
3	日本	投資証券	日本ビルファンド投資法人 投資証券	2,244	615,000	1,380,060,000	615,000	1,380,060,000	6.59
4	日本	投資証券	ケネディクス商業リート投資法人 投資証券	4,428	282,431	1,250,605,831	288,200	1,276,149,600	6.09
5	日本	投資証券	野村不動産マスターファンド投資法人 投資証券	7,121	164,200	1,169,268,200	171,100	1,218,403,100	5.82
6	日本	投資証券	C R E ロジスティクスファンド投資法人 投資証券	6,918	178,770	1,236,737,597	169,000	1,169,142,000	5.58
7	日本	投資証券	ラサールロジポート投資法人 投資証券	6,580	152,862	1,005,833,125	148,700	978,446,000	4.67
8	日本	投資証券	インヴィンシブル投資法人 投資証券	12,839	56,641	727,223,181	60,500	776,759,500	3.71
9	日本	投資証券	大和ハウスリート投資法人 投資証券	2,798	281,100	786,517,800	276,200	772,807,600	3.69
10	日本	投資証券	日本プライムリアルティ投資法人 投資証券	2,023	356,000	720,188,000	369,000	746,487,000	3.56
11	日本	投資証券	ユナイテッド・アーバン投資法人 投資証券	3,906	157,600	615,585,600	156,500	611,289,000	2.92
12	日本	投資証券	日本都市ファンド投資法人 投資証券	5,692	96,235	547,770,909	97,800	556,677,600	2.65
13	日本	投資証券	オリックス不動産投資法人 投資証券	3,047	179,900	548,155,300	181,100	551,811,700	2.63
14	日本	投資証券	イオンリート投資法人 投資証券	3,735	151,839	567,121,582	147,300	550,165,500	2.62
15	日本	投資証券	いちごホテルリート投資法人 投資証券	4,708	109,400	515,055,200	114,600	539,536,800	2.57
16	日本	投資証券	ジャパン・ホテル・リート投資法人 投資証券	6,832	70,000	478,240,000	73,800	504,201,600	2.40
17	日本	投資証券	S O S i L A 物流リート投資法人 投資証券	3,892	129,400	503,624,800	128,200	498,954,400	2.38
18	日本	投資証券	大和証券リビング投資法人 投資証券	4,381	116,100	508,634,100	111,500	488,481,500	2.33
19	日本	投資証券	アドバンス・ロジスティクス投資法人	3,082	133,400	411,138,800	131,600	405,591,200	1.93
20	日本	投資証券	G L P 投資法人 投資証券	2,945	140,400	413,478,000	137,300	404,348,500	1.93
21	日本	投資証券	アクティブ・プロパティーズ投資法人 投資証券	970	416,205	403,718,881	408,000	395,760,000	1.89
22	日本	投資証券	コンフォリア・レジデンシャル投資法人 投資証券	1,090	351,876	383,545,488	340,500	371,145,000	1.77
23	日本	投資証券	森ヒルズリート投資法人 投資証券	2,200	147,108	323,638,374	146,700	322,740,000	1.54
24	日本	投資証券	星野リゾート・リート投資法人 投資証券	504	646,000	325,584,000	627,000	316,008,000	1.50
25	日本	投資証券	フロンティア不動産投資法人 投資証券	659	475,500	313,354,500	470,500	310,059,500	1.48
26	日本	投資証券	産業ファンド投資法人 投資証券	2,028	152,400	309,067,200	146,000	296,088,000	1.41
27	日本	投資証券	スターアジア不動産投資法人 投資証券	4,368	54,757	239,182,202	57,900	252,907,200	1.20
28	日本	投資証券	アドバンス・レジデンス投資法人 投資証券	501	351,500	176,101,500	350,500	175,600,500	0.83
29	日本	投資証券	投資法人みらい 投資証券	3,359	46,600	156,529,400	47,150	158,376,850	0.75
30	日本	投資証券	グローバル・ワン不動産投資法人 投資証券	1,290	117,500	151,575,000	116,200	149,898,000	0.71

種類別及び業種別投資比率

種類	投資比率(%)
投資証券	98.39
合 計	98.39

投資不動産物件

J - R E I T オープン（毎月決算型）

該当事項はありません。

J - R E I T オープン（年4回決算型）

該当事項はありません。

J - R E I T オープン（資産成長型）

該当事項はありません。

（参考）J - R E I T オープン マザーファンド

該当事項はありません。

その他投資資産の主要なもの

J - R E I T オープン（毎月決算型）

該当事項はありません。

J - R E I T オープン（年4回決算型）

該当事項はありません。

J - R E I T オープン（資産成長型）

該当事項はありません。

（参考）J - R E I T オープン マザーファンド

該当事項はありません。

（3）運用実績

純資産の推移

J - R E I T オープン（毎月決算型）

2023年8月末日及び同日前1年以内における各月末並びに下記特定期間末の純資産の推移は次の通りです。

	純資産総額（百万円）		1口当たり純資産額(円)	
	（分配落）	（分配付）	（分配落）	（分配付）
第1特定期間 (2014年 7月23日)	1,041	1,043	1.0991	1.1011
第2特定期間 (2015年 1月23日)	5,368	5,384	1.3672	1.3712
第3特定期間 (2015年 7月23日)	8,028	8,054	1.2256	1.2296
第4特定期間 (2016年 1月25日)	9,866	9,899	1.1776	1.1816
第5特定期間 (2016年 7月25日)	10,870	10,903	1.3053	1.3093
第6特定期間 (2017年 1月23日)	9,941	9,971	1.3103	1.3143
第7特定期間 (2017年 7月24日)	8,307	8,335	1.1947	1.1987
第8特定期間 (2018年 1月23日)	7,262	7,285	1.2631	1.2671
第9特定期間 (2018年 7月23日)	6,104	6,124	1.2717	1.2757
第10特定期間 (2019年 1月23日)	6,190	6,208	1.3075	1.3115
第11特定期間 (2019年 7月23日)	6,540	6,557	1.4641	1.4681
第12特定期間 (2020年 1月23日)	7,310	7,328	1.6218	1.6258
第13特定期間 (2020年 7月27日)	6,096	6,116	1.2488	1.2528
第14特定期間 (2021年 1月25日)	6,285	6,304	1.3449	1.3489
第15特定期間 (2021年 7月26日)	6,587	6,604	1.6071	1.6111
第16特定期間 (2022年 1月24日)	5,147	5,162	1.4156	1.4196
第17特定期間 (2022年 7月25日)	5,571	5,586	1.5161	1.5201
第18特定期間 (2023年 1月23日)	5,334	5,349	1.4032	1.4072
第19特定期間 (2023年 7月24日)	5,500	5,515	1.4552	1.4592
2022年 8月末日	5,699		1.5498	
9月末日	5,452		1.4915	
10月末日	5,564		1.5079	
11月末日	5,532		1.4946	
12月末日	5,511		1.4501	
2023年 1月末日	5,358		1.4117	
2月末日	5,531		1.4295	
3月末日	5,345		1.3839	
4月末日	5,601		1.4503	
5月末日	5,592		1.4643	
6月末日	5,508		1.4494	
7月末日	5,487		1.4502	
8月末日	5,486		1.4631	

J - R E I T オープン（年4回決算型）

2023年8月末日及び同日前1年以内における各月末並びに下記特定期間末の純資産の推移は次の通りです。

	純資産総額（百万円）		1口当たり純資産額(円)	
	（分配落）	（分配付）	（分配落）	（分配付）

第18特定期間	(2014年 1月23日)	17,698	17,782	1.2724	1.2784
第19特定期間	(2014年 7月23日)	18,834	18,943	1.3750	1.3830
第20特定期間	(2015年 1月23日)	21,870	22,023	1.7152	1.7272
第21特定期間	(2015年 7月23日)	18,536	18,680	1.5424	1.5544
第22特定期間	(2016年 1月25日)	17,579	17,721	1.4882	1.5002
第23特定期間	(2016年 7月25日)	18,080	18,211	1.6575	1.6695
第24特定期間	(2017年 1月23日)	16,548	16,666	1.6713	1.6833
第25特定期間	(2017年 7月24日)	13,679	13,787	1.5298	1.5418
第26特定期間	(2018年 1月23日)	13,151	13,248	1.6249	1.6369
第27特定期間	(2018年 7月23日)	12,029	12,117	1.6439	1.6559
第28特定期間	(2019年 1月23日)	11,691	11,774	1.6975	1.7095
第29特定期間	(2019年 7月23日)	12,556	12,635	1.9086	1.9206
第30特定期間	(2020年 1月23日)	13,034	13,108	2.1226	2.1346
第31特定期間	(2020年 7月27日)	9,520	9,589	1.6433	1.6553
第32特定期間	(2021年 1月25日)	9,774	9,840	1.7786	1.7906
第33特定期間	(2021年 7月26日)	11,157	11,220	2.1342	2.1462
第34特定期間	(2022年 1月24日)	9,452	9,512	1.8860	1.8980
第35特定期間	(2022年 7月25日)	10,125	10,185	2.0291	2.0411
第36特定期間	(2023年 1月23日)	9,387	9,447	1.8846	1.8966
第37特定期間	(2023年 7月24日)	9,606	9,664	1.9630	1.9750
	2022年 8月末日	10,391		2.0796	
	9月末日	10,014		2.0066	
	10月末日	10,108		2.0219	
	11月末日	10,035		2.0094	
	12月末日	9,764		1.9548	
	2023年 1月末日	9,476		1.8958	
	2月末日	9,605		1.9251	
	3月末日	9,324		1.8692	
	4月末日	9,700		1.9520	
	5月末日	9,797		1.9763	
	6月末日	9,678		1.9617	
	7月末日	9,587		1.9562	
	8月末日	9,681		1.9790	

J - R E I T オープン（資産成長型）

2023年8月末日及び同日前1年以内における各月末並びに下記決算期末の純資産の推移は次の通りです。

		純資産総額（百万円）		1口当たり純資産額(円)	
		（分配落）	（分配付）	（分配落）	（分配付）
第1計算期間	(2014年 7月23日)	1,762	1,762	1.1117	1.1117
第2計算期間	(2015年 1月23日)	6,099	6,099	1.4014	1.4014
第3計算期間	(2015年 7月23日)	8,045	8,045	1.2794	1.2794

第4計算期間	(2016年 1月25日)	8,706	8,706	1.2544	1.2544
第5計算期間	(2016年 7月25日)	8,727	8,727	1.4174	1.4174
第6計算期間	(2017年 1月23日)	8,156	8,156	1.4508	1.4508
第7計算期間	(2017年 7月24日)	6,920	6,920	1.3481	1.3481
第8計算期間	(2018年 1月23日)	6,441	6,441	1.4544	1.4544
第9計算期間	(2018年 7月23日)	5,862	5,862	1.4933	1.4933
第10計算期間	(2019年 1月23日)	5,460	5,460	1.5645	1.5645
第11計算期間	(2019年 7月23日)	6,077	6,077	1.7830	1.7830
第12計算期間	(2020年 1月23日)	6,493	6,493	2.0057	2.0057
第13計算期間	(2020年 7月27日)	5,018	5,018	1.5748	1.5748
第14計算期間	(2021年 1月25日)	5,364	5,364	1.7282	1.7282
第15計算期間	(2021年 7月26日)	6,555	6,555	2.0985	2.0985
第16計算期間	(2022年 1月24日)	5,405	5,405	1.8757	1.8757
第17計算期間	(2022年 7月25日)	5,881	5,881	2.0428	2.0428
第18計算期間	(2023年 1月23日)	5,606	5,606	1.9214	1.9214
第19計算期間	(2023年 7月24日)	5,720	5,720	2.0271	2.0271
	2022年 8月末日	5,992		2.0937	
	9月末日	5,834		2.0203	
	10月末日	6,020		2.0486	
	11月末日	5,933		2.0359	
	12月末日	5,761		1.9804	
	2023年 1月末日	5,641		1.9329	
	2月末日	5,733		1.9628	
	3月末日	5,566		1.9058	
	4月末日	5,760		2.0034	
	5月末日	5,801		2.0284	
	6月末日	5,740		2.0134	
	7月末日	5,692		2.0201	
	8月末日	5,740		2.0436	

分配の推移

J - R E I T オープン（毎月決算型）

	計算期間	1口当たりの分配金
第1特定期間	2014年 1月27日～2014年 7月23日	0.0080円
第2特定期間	2014年 7月24日～2015年 1月23日	0.0140円
第3特定期間	2015年 1月24日～2015年 7月23日	0.0240円
第4特定期間	2015年 7月24日～2016年 1月25日	0.0240円
第5特定期間	2016年 1月26日～2016年 7月25日	0.0240円
第6特定期間	2016年 7月26日～2017年 1月23日	0.0240円
第7特定期間	2017年 1月24日～2017年 7月24日	0.0240円

第8特定期間	2017年 7月25日～2018年 1月23日	0.0240円
第9特定期間	2018年 1月24日～2018年 7月23日	0.0240円
第10特定期間	2018年 7月24日～2019年 1月23日	0.0240円
第11特定期間	2019年 1月24日～2019年 7月23日	0.0240円
第12特定期間	2019年 7月24日～2020年 1月23日	0.0240円
第13特定期間	2020年 1月24日～2020年 7月27日	0.0240円
第14特定期間	2020年 7月28日～2021年 1月25日	0.0240円
第15特定期間	2021年 1月26日～2021年 7月26日	0.0240円
第16特定期間	2021年 7月27日～2022年 1月24日	0.0240円
第17特定期間	2022年 1月25日～2022年 7月25日	0.0240円
第18特定期間	2022年 7月26日～2023年 1月23日	0.0240円
第19特定期間	2023年 1月24日～2023年 7月24日	0.0240円

各特定期間中の分配金単価の合計を表示しております。

J - R E I T オープン（年4回決算型）

	計算期間	1口当たりの分配金
第18特定期間	2013年 7月24日～2014年 1月23日	0.0120円
第19特定期間	2014年 1月24日～2014年 7月23日	0.0160円
第20特定期間	2014年 7月24日～2015年 1月23日	0.0200円
第21特定期間	2015年 1月24日～2015年 7月23日	0.0240円
第22特定期間	2015年 7月24日～2016年 1月25日	0.0240円
第23特定期間	2016年 1月26日～2016年 7月25日	0.0240円
第24特定期間	2016年 7月26日～2017年 1月23日	0.0240円
第25特定期間	2017年 1月24日～2017年 7月24日	0.0240円
第26特定期間	2017年 7月25日～2018年 1月23日	0.0240円
第27特定期間	2018年 1月24日～2018年 7月23日	0.0240円
第28特定期間	2018年 7月24日～2019年 1月23日	0.0240円
第29特定期間	2019年 1月24日～2019年 7月23日	0.0240円
第30特定期間	2019年 7月24日～2020年 1月23日	0.0240円
第31特定期間	2020年 1月24日～2020年 7月27日	0.0240円
第32特定期間	2020年 7月28日～2021年 1月25日	0.0240円
第33特定期間	2021年 1月26日～2021年 7月26日	0.0240円
第34特定期間	2021年 7月27日～2022年 1月24日	0.0240円
第35特定期間	2022年 1月25日～2022年 7月25日	0.0240円
第36特定期間	2022年 7月26日～2023年 1月23日	0.0240円
第37特定期間	2023年 1月24日～2023年 7月24日	0.0240円

各特定期間中の分配金単価の合計を表示しております。

J - R E I T オープン（資産成長型）

	計算期間	1口当たりの分配金
第1計算期間	2014年 1月27日～2014年 7月23日	0.0000円
第2計算期間	2014年 7月24日～2015年 1月23日	0.0000円
第3計算期間	2015年 1月24日～2015年 7月23日	0.0000円
第4計算期間	2015年 7月24日～2016年 1月25日	0.0000円
第5計算期間	2016年 1月26日～2016年 7月25日	0.0000円
第6計算期間	2016年 7月26日～2017年 1月23日	0.0000円
第7計算期間	2017年 1月24日～2017年 7月24日	0.0000円
第8計算期間	2017年 7月25日～2018年 1月23日	0.0000円
第9計算期間	2018年 1月24日～2018年 7月23日	0.0000円
第10計算期間	2018年 7月24日～2019年 1月23日	0.0000円
第11計算期間	2019年 1月24日～2019年 7月23日	0.0000円
第12計算期間	2019年 7月24日～2020年 1月23日	0.0000円
第13計算期間	2020年 1月24日～2020年 7月27日	0.0000円
第14計算期間	2020年 7月28日～2021年 1月25日	0.0000円
第15計算期間	2021年 1月26日～2021年 7月26日	0.0000円
第16計算期間	2021年 7月27日～2022年 1月24日	0.0000円
第17計算期間	2022年 1月25日～2022年 7月25日	0.0000円
第18計算期間	2022年 7月26日～2023年 1月23日	0.0000円
第19計算期間	2023年 1月24日～2023年 7月24日	0.0000円

収益率の推移

J-REITオープン（毎月決算型）

	計算期間	収益率
第1特定期間	2014年 1月27日～2014年 7月23日	10.7%
第2特定期間	2014年 7月24日～2015年 1月23日	25.7%
第3特定期間	2015年 1月24日～2015年 7月23日	8.6%
第4特定期間	2015年 7月24日～2016年 1月25日	2.0%
第5特定期間	2016年 1月26日～2016年 7月25日	12.9%
第6特定期間	2016年 7月26日～2017年 1月23日	2.2%
第7特定期間	2017年 1月24日～2017年 7月24日	7.0%
第8特定期間	2017年 7月25日～2018年 1月23日	7.7%
第9特定期間	2018年 1月24日～2018年 7月23日	2.6%
第10特定期間	2018年 7月24日～2019年 1月23日	4.7%
第11特定期間	2019年 1月24日～2019年 7月23日	13.8%
第12特定期間	2019年 7月24日～2020年 1月23日	12.4%
第13特定期間	2020年 1月24日～2020年 7月27日	21.5%
第14特定期間	2020年 7月28日～2021年 1月25日	9.6%
第15特定期間	2021年 1月26日～2021年 7月26日	21.3%
第16特定期間	2021年 7月27日～2022年 1月24日	10.4%

第17特定期間	2022年 1月25日～2022年 7月25日	8.8%
第18特定期間	2022年 7月26日～2023年 1月23日	5.9%
第19特定期間	2023年 1月24日～2023年 7月24日	5.4%

各特定期間中の分配金単価の合計を加算して算出しております。

各特定期間の収益率は、特定期間末の基準価額（期間中の分配金を加算した額）から当該特定期間の直前の特定期間末の基準価額（分配落の額。以下「前期末基準価額」といいます。）を控除した額を前期末基準価額で除して得た数に100を乗じて得た数を記載しております。なお、小数点以下2桁目を四捨五入し、小数点以下1桁目まで表示しております。

J - R E I T オープン（年4回決算型）

	計算期間	収益率
第18特定期間	2013年 7月24日～2014年 1月23日	11.7%
第19特定期間	2014年 1月24日～2014年 7月23日	9.3%
第20特定期間	2014年 7月24日～2015年 1月23日	26.2%
第21特定期間	2015年 1月24日～2015年 7月23日	8.7%
第22特定期間	2015年 7月24日～2016年 1月25日	2.0%
第23特定期間	2016年 1月26日～2016年 7月25日	13.0%
第24特定期間	2016年 7月26日～2017年 1月23日	2.3%
第25特定期間	2017年 1月24日～2017年 7月24日	7.0%
第26特定期間	2017年 7月25日～2018年 1月23日	7.8%
第27特定期間	2018年 1月24日～2018年 7月23日	2.6%
第28特定期間	2018年 7月24日～2019年 1月23日	4.7%
第29特定期間	2019年 1月24日～2019年 7月23日	13.8%
第30特定期間	2019年 7月24日～2020年 1月23日	12.5%
第31特定期間	2020年 1月24日～2020年 7月27日	21.5%
第32特定期間	2020年 7月28日～2021年 1月25日	9.7%
第33特定期間	2021年 1月26日～2021年 7月26日	21.3%
第34特定期間	2021年 7月27日～2022年 1月24日	10.5%
第35特定期間	2022年 1月25日～2022年 7月25日	8.9%
第36特定期間	2022年 7月26日～2023年 1月23日	5.9%
第37特定期間	2023年 1月24日～2023年 7月24日	5.4%

各特定期間中の分配金単価の合計を加算して算出しております。

各特定期間の収益率は、特定期間末の基準価額（期間中の分配金を加算した額）から当該特定期間の直前の特定期間末の基準価額（分配落の額。以下「前期末基準価額」といいます。）を控除した額を前期末基準価額で除して得た数に100を乗じて得た数を記載しております。なお、小数点以下2桁目を四捨五入し、小数点以下1桁目まで表示しております。

J - R E I T オープン（資産成長型）

	計算期間	収益率
第1計算期間	2014年 1月27日～2014年 7月23日	11.2%
第2計算期間	2014年 7月24日～2015年 1月23日	26.1%
第3計算期間	2015年 1月24日～2015年 7月23日	8.7%

第4計算期間	2015年 7月24日～2016年 1月25日	2.0%
第5計算期間	2016年 1月26日～2016年 7月25日	13.0%
第6計算期間	2016年 7月26日～2017年 1月23日	2.4%
第7計算期間	2017年 1月24日～2017年 7月24日	7.1%
第8計算期間	2017年 7月25日～2018年 1月23日	7.9%
第9計算期間	2018年 1月24日～2018年 7月23日	2.7%
第10計算期間	2018年 7月24日～2019年 1月23日	4.8%
第11計算期間	2019年 1月24日～2019年 7月23日	14.0%
第12計算期間	2019年 7月24日～2020年 1月23日	12.5%
第13計算期間	2020年 1月24日～2020年 7月27日	21.5%
第14計算期間	2020年 7月28日～2021年 1月25日	9.7%
第15計算期間	2021年 1月26日～2021年 7月26日	21.4%
第16計算期間	2021年 7月27日～2022年 1月24日	10.6%
第17計算期間	2022年 1月25日～2022年 7月25日	8.9%
第18計算期間	2022年 7月26日～2023年 1月23日	5.9%
第19計算期間	2023年 1月24日～2023年 7月24日	5.5%

各計算期間の収益率は、計算期間末の基準価額（分配付の額）から当該計算期間の直前の計算期間末の基準価額（分配落の額。以下「前期末基準価額」といいます。）を控除した額を前期末基準価額で除して得た数に100を乗じて得た数を記載しております。なお、小数点以下2桁目を四捨五入し、小数点以下1桁目まで表示しております。

（４）設定及び解約の実績

J - R E I T オープン（毎月決算型）

	計算期間	設定口数	解約口数	発行済み口数
第1特定期間	2014年 1月27日～2014年 7月23日	965,000,555	17,578,085	947,422,470
第2特定期間	2014年 7月24日～2015年 1月23日	3,358,746,665	379,184,196	3,926,984,939
第3特定期間	2015年 1月24日～2015年 7月23日	3,414,890,843	791,814,443	6,550,061,339
第4特定期間	2015年 7月24日～2016年 1月25日	2,514,093,912	686,117,539	8,378,037,712
第5特定期間	2016年 1月26日～2016年 7月25日	3,317,261,622	3,367,088,535	8,328,210,799
第6特定期間	2016年 7月26日～2017年 1月23日	954,947,151	1,695,888,028	7,587,269,922
第7特定期間	2017年 1月24日～2017年 7月24日	653,478,932	1,286,735,521	6,954,013,333
第8特定期間	2017年 7月25日～2018年 1月23日	201,349,607	1,406,056,513	5,749,306,427
第9特定期間	2018年 1月24日～2018年 7月23日	287,553,756	1,236,306,611	4,800,553,572
第10特定期間	2018年 7月24日～2019年 1月23日	563,424,263	629,892,913	4,734,084,922
第11特定期間	2019年 1月24日～2019年 7月23日	457,255,628	724,547,705	4,466,792,845
第12特定期間	2019年 7月24日～2020年 1月23日	639,614,555	598,809,263	4,507,598,137
第13特定期間	2020年 1月24日～2020年 7月27日	884,765,509	510,502,462	4,881,861,184
第14特定期間	2020年 7月28日～2021年 1月25日	428,392,778	636,550,192	4,673,703,770
第15特定期間	2021年 1月26日～2021年 7月26日	384,895,111	959,484,213	4,099,114,668
第16特定期間	2021年 7月27日～2022年 1月24日	127,746,986	590,350,997	3,636,510,657
第17特定期間	2022年 1月25日～2022年 7月25日	184,804,321	146,236,993	3,675,077,985

第18特定期間	2022年 7月26日～2023年 1月23日	236,011,281	109,320,122	3,801,769,144
第19特定期間	2023年 1月24日～2023年 7月24日	175,817,915	197,837,471	3,779,749,588

本邦外における設定及び解約の実績はありません。

J - R E I T オープン（年4回決算型）

	計算期間	設定口数	解約口数	発行済み口数
第18特定期間	2013年 7月24日～2014年 1月23日	2,445,389,892	2,315,584,909	13,909,495,684
第19特定期間	2014年 1月24日～2014年 7月23日	1,095,385,969	1,307,410,305	13,697,471,348
第20特定期間	2014年 7月24日～2015年 1月23日	1,771,206,739	2,718,157,148	12,750,520,939
第21特定期間	2015年 1月24日～2015年 7月23日	1,222,049,866	1,955,028,190	12,017,542,615
第22特定期間	2015年 7月24日～2016年 1月25日	509,447,576	714,567,920	11,812,422,271
第23特定期間	2016年 1月26日～2016年 7月25日	797,023,807	1,700,814,291	10,908,631,787
第24特定期間	2016年 7月26日～2017年 1月23日	324,010,532	1,331,144,982	9,901,497,337
第25特定期間	2017年 1月24日～2017年 7月24日	248,869,924	1,208,127,693	8,942,239,568
第26特定期間	2017年 7月25日～2018年 1月23日	322,908,133	1,171,826,434	8,093,321,267
第27特定期間	2018年 1月24日～2018年 7月23日	158,810,096	934,536,533	7,317,594,830
第28特定期間	2018年 7月24日～2019年 1月23日	248,847,642	678,489,258	6,887,953,214
第29特定期間	2019年 1月24日～2019年 7月23日	197,033,209	505,961,170	6,579,025,253
第30特定期間	2019年 7月24日～2020年 1月23日	249,496,741	687,687,448	6,140,834,546
第31特定期間	2020年 1月24日～2020年 7月27日	211,249,890	558,832,482	5,793,251,954
第32特定期間	2020年 7月28日～2021年 1月25日	158,271,893	455,966,298	5,495,557,549
第33特定期間	2021年 1月26日～2021年 7月26日	132,558,289	400,289,254	5,227,826,584
第34特定期間	2021年 7月27日～2022年 1月24日	83,509,123	299,244,131	5,012,091,576
第35特定期間	2022年 1月25日～2022年 7月25日	116,835,776	138,548,044	4,990,379,308
第36特定期間	2022年 7月26日～2023年 1月23日	92,013,293	101,382,256	4,981,010,345
第37特定期間	2023年 1月24日～2023年 7月24日	110,011,953	197,388,020	4,893,634,278

本邦外における設定及び解約の実績はありません。

J - R E I T オープン（資産成長型）

	計算期間	設定口数	解約口数	発行済み口数
第1計算期間	2014年 1月27日～2014年 7月23日	1,668,566,019	82,823,303	1,585,742,716
第2計算期間	2014年 7月24日～2015年 1月23日	3,021,563,801	255,075,695	4,352,230,822
第3計算期間	2015年 1月24日～2015年 7月23日	2,675,523,260	739,143,014	6,288,611,068
第4計算期間	2015年 7月24日～2016年 1月25日	1,287,897,438	636,035,920	6,940,472,586
第5計算期間	2016年 1月26日～2016年 7月25日	1,426,876,384	2,209,876,065	6,157,472,905
第6計算期間	2016年 7月26日～2017年 1月23日	711,385,203	1,246,709,206	5,622,148,902
第7計算期間	2017年 1月24日～2017年 7月24日	369,973,965	858,405,981	5,133,716,886
第8計算期間	2017年 7月25日～2018年 1月23日	398,840,119	1,103,788,314	4,428,768,691
第9計算期間	2018年 1月24日～2018年 7月23日	212,130,077	715,321,615	3,925,577,153

第10計算期間	2018年 7月24日～2019年 1月23日	294,133,476	729,598,096	3,490,112,533
第11計算期間	2019年 1月24日～2019年 7月23日	331,419,057	412,805,204	3,408,726,386
第12計算期間	2019年 7月24日～2020年 1月23日	423,696,545	594,870,275	3,237,552,656
第13計算期間	2020年 1月24日～2020年 7月27日	382,579,387	433,503,358	3,186,628,685
第14計算期間	2020年 7月28日～2021年 1月25日	302,879,204	385,462,549	3,104,045,340
第15計算期間	2021年 1月26日～2021年 7月26日	574,216,963	554,247,509	3,124,014,794
第16計算期間	2021年 7月27日～2022年 1月24日	144,385,514	386,780,174	2,881,620,134
第17計算期間	2022年 1月25日～2022年 7月25日	163,600,882	165,929,865	2,879,291,151
第18計算期間	2022年 7月26日～2023年 1月23日	178,701,609	140,207,511	2,917,785,249
第19計算期間	2023年 1月24日～2023年 7月24日	129,539,807	225,552,756	2,821,772,300

本邦外における設定及び解約の実績はありません。

参考情報

< 更新後 >

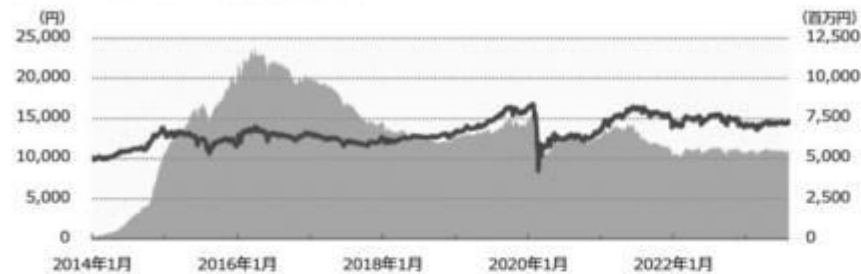


運用実績 (2023年8月31日現在)

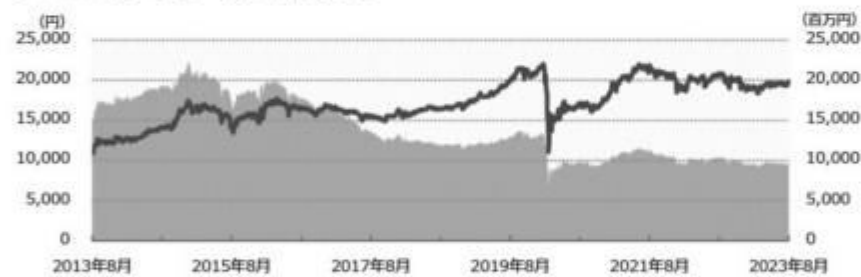
■ 基準価額・純資産の推移 (日次)

— 基準価額（分配後、1万口あたり）（左軸） — 純資産総額（右軸）

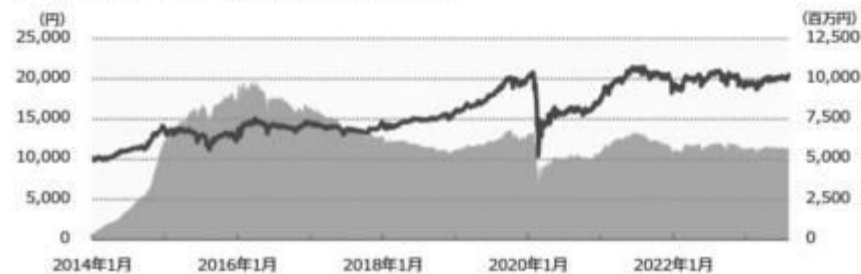
■ J-REITオープン（毎月決算型）（設定来）



■ J-REITオープン（年4回決算型）



■ J-REITオープン（資産成長型）（設定来）



■ 分配の推移

(1万口あたり、課税前)

■ J-REITオープン （毎月決算型）

2023年8月	40 円
2023年7月	40 円
2023年6月	40 円
2023年5月	40 円
2023年4月	40 円
直近1年間累計	480 円
設定来累計	4,340 円

■ J-REITオープン （年4回決算型）

2023年7月	120 円
2023年4月	120 円
2023年1月	120 円
2022年10月	120 円
2022年7月	120 円
設定来累計	9,740 円

■ J-REITオープン （資産成長型）

2023年7月	0 円
2023年1月	0 円
2022年7月	0 円
2022年1月	0 円
2021年7月	0 円
設定来累計	0 円

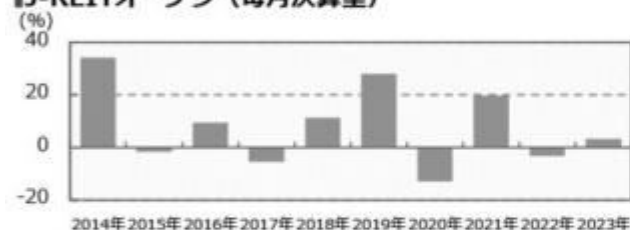
■ 主要な資産の状況

実質的な銘柄別投資比率（上位）

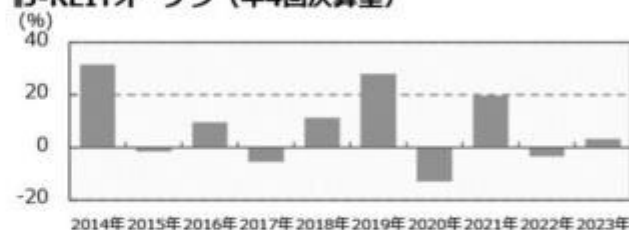
順位	銘柄	種類	投資比率（%）		
			毎月決算型	年4回決算型	資産成長型
1	三菱地所物流リート投資法人 投資証券	投資証券	9.0	9.0	9.0
2	ケネディクス・レジデンシャル・ネクスト投資法人 投資証券	投資証券	7.4	7.4	7.4
3	日本ビルファンド投資法人 投資証券	投資証券	6.6	6.6	6.6
4	ケネディクス商業リート投資法人 投資証券	投資証券	6.1	6.1	6.1
5	野村不動産マスターファンド投資法人 投資証券	投資証券	5.8	5.8	5.8
6	CREロジスティクスファンド投資法人 投資証券	投資証券	5.6	5.6	5.6
7	ラサールロジポート投資法人 投資証券	投資証券	4.7	4.7	4.7
8	インヴィンシブル投資法人 投資証券	投資証券	3.7	3.7	3.7
9	大和ハウスリート投資法人 投資証券	投資証券	3.7	3.7	3.7
10	日本プライムリアルティ投資法人 投資証券	投資証券	3.6	3.6	3.6

■ 年間収益率の推移（暦年ベース）

■ J-REITオープン（毎月決算型）



■ J-REITオープン（年4回決算型）



■ J-REITオープン（資産成長型）



- ・ファンドの年間収益率は税引前分配金を再投資して算出。
- ・ファンドにベンチマークはありません。
- ・毎月決算型、資産成長型の2014年は設定日（2014年1月27日）から年末までの収益率。
- ・2023年は年初から運用実績作成基準日までの収益率。

●ファンドの運用実績はあくまで過去の実績であり、将来の運用成果を約束するものではありません。●ファンドの運用状況は、別途、委託会社ホームページで開示している場合があります。●グラフの目盛りはファンドごとに異なる場合があります。

第3【ファンドの経理状況】

J - R E I Tオープン（毎月決算型）

J - R E I Tオープン（年4回決算型）

(1)当ファンドの財務諸表は、「財務諸表等の用語、様式及び作成方法に関する規則」(昭和38年大蔵省令第59号)(以下「財務諸表等規則」という。)ならびに同規則第2条の2の規定により、「投資信託財産の計算に関する規則」(平成12年総理府令第133号)(以下「投資信託財産計算規則」という。)に基づいて作成しております。なお、財務諸表に記載している金額は、円単位で表示しております。

(2)当ファンドの計算期間は6ヶ月未満であるため、財務諸表は原則として6ヶ月毎に作成しております。

(3)当ファンドは、金融商品取引法第193条の2第1項の規定に基づき、当期(2023年1月24日から2023年7月24日まで)の財務諸表について、EY新日本有限責任監査法人による監査を受けております。

J - R E I Tオープン（資産成長型）

(1)当ファンドの財務諸表は、「財務諸表等の用語、様式及び作成方法に関する規則」(昭和38年大蔵省令第59号)(以下「財務諸表等規則」という。)ならびに同規則第2条の2の規定により、「投資信託財産の計算に関する規則」(平成12年総理府令第133号)(以下「投資信託財産計算規則」という。)に基づいて作成しております。なお、財務諸表に記載している金額は、円単位で表示しております。

(2)当ファンドは、金融商品取引法第193条の2第1項の規定に基づき、第19期計算期間(2023年1月24日から2023年7月24日まで)の財務諸表について、EY新日本有限責任監査法人による監査を受けております。

1 財務諸表

J - R E I Tオープン（毎月決算型）

(1) 貸借対照表

	(単位：円)	
	前期 (2023年 1月23日現在)	当期 (2023年 7月24日現在)
資産の部		
流動資産		
コール・ローン	437,331	506,096
親投資信託受益証券	5,332,230,442	5,497,985,953
未収入金	22,400,000	22,351,000
流動資産合計	5,355,067,773	5,520,843,049
資産合計	5,355,067,773	5,520,843,049
負債の部		
流動負債		
未払収益分配金	15,207,076	15,118,998
未払解約金	246,131	280,025
未払受託者報酬	202,013	203,986
未払委託者報酬	4,848,355	4,895,683
その他未払費用	15,141	15,287
流動負債合計	20,518,716	20,513,979
負債合計	20,518,716	20,513,979
純資産の部		
元本等		
元本	3,801,769,144	3,779,749,588
剰余金		
期末剰余金又は期末欠損金()	1,532,779,913	1,720,579,482

	前期 (2023年 1月23日現在)	当期 (2023年 7月24日現在)
(分配準備積立金)	860,287,801	820,758,902
元本等合計	5,334,549,057	5,500,329,070
純資産合計	5,334,549,057	5,500,329,070
負債純資産合計	5,355,067,773	5,520,843,049

(2) 損益及び剰余金計算書

(単位：円)

	前期 自 2022年 7月26日 至 2023年 1月23日	当期 自 2023年 1月24日 至 2023年 7月24日
営業収益		
有価証券売買等損益	303,190,677	321,665,011
営業収益合計	303,190,677	321,665,011
営業費用		
支払利息	278	151
受託者報酬	1,212,613	1,196,783
委託者報酬	29,102,726	28,722,681
その他費用	90,886	89,698
営業費用合計	30,406,503	30,009,313
営業利益又は営業損失()	333,597,180	291,655,698
経常利益又は経常損失()	333,597,180	291,655,698
当期純利益又は当期純損失()	333,597,180	291,655,698
一部解約に伴う当期純利益金額の分配額又は一部解約に伴う当期純損失金額の分配額()	115,143	2,730,773
期首剰余金又は期首欠損金()	1,896,707,045	1,532,779,913
剰余金増加額又は欠損金減少額	113,152,077	72,847,349
当期追加信託に伴う剰余金増加額又は欠損金減少額	113,152,077	72,847,349
剰余金減少額又は欠損金増加額	54,449,806	82,047,291
当期一部解約に伴う剰余金減少額又は欠損金増加額	54,449,806	82,047,291
分配金	89,147,366	91,925,414
期末剰余金又は期末欠損金()	1,532,779,913	1,720,579,482

(3) 注記表

(重要な会計方針に係る事項に関する注記)

1. 運用資産の評価基準及び評価方法	親投資信託受益証券 基準価額で評価しております。
2. 費用・収益の計上基準	有価証券売買等損益 約定日基準で計上しております。
3. 金融商品の時価等に関する事項の補足説明	金融商品の時価の算定においては一定の前提条件等を採用しているため、異なる前提条件等による場合、当該価額が異なることもあります。
4. その他	当該財務諸表の特定期間は、2023年 1月24日から2023年 7月24日までとなっております。

(重要な会計上の見積りに関する注記)

該当事項はありません。

(貸借対照表に関する注記)

前期 2023年 1月23日現在	当期 2023年 7月24日現在
1. 特定期間の末日における受益権の総数 3,801,769,144口	1. 特定期間の末日における受益権の総数 3,779,749,588口
2. 特定期間の末日における1単位当たりの純資産の額 1口当たり純資産額 1.4032円 (10,000口当たり純資産額) (14,032円)	2. 特定期間の末日における1単位当たりの純資産の額 1口当たり純資産額 1.4552円 (10,000口当たり純資産額) (14,552円)

(損益及び剰余金計算書に関する注記)

前期 自 2022年 7月26日 至 2023年 1月23日	当期 自 2023年 1月24日 至 2023年 7月24日																																																																																																																																																
<p>1. 分配金の計算過程</p> <p>2022年 7月26日から2022年 8月23日まで</p> <table border="1"> <thead> <tr> <th>項目</th> <th></th> <th></th> </tr> </thead> <tbody> <tr> <td>費用控除後の配当等収益額</td> <td>A</td> <td>15,636,140円</td> </tr> <tr> <td>費用控除後・繰越欠損金補填後の有価証券売買等損益額</td> <td>B</td> <td>0円</td> </tr> <tr> <td>収益調整金額</td> <td>C</td> <td>1,882,970,560円</td> </tr> <tr> <td>分配準備積立金額</td> <td>D</td> <td>892,542,975円</td> </tr> <tr> <td>当ファンドの分配対象収益額</td> <td>E=A+B+C+D</td> <td>2,791,149,675円</td> </tr> <tr> <td>当ファンドの期末残存口数</td> <td>F</td> <td>3,664,811,733口</td> </tr> <tr> <td>10,000口当たり収益分配対象額</td> <td>G=E/F × 10,000</td> <td>7,616円</td> </tr> <tr> <td>10,000口当たり分配金額</td> <td>H</td> <td>40円</td> </tr> <tr> <td>収益分配金金額</td> <td>I=F × H/10,000</td> <td>14,659,246円</td> </tr> </tbody> </table> <p>2022年 8月24日から2022年 9月26日まで</p> <table border="1"> <thead> <tr> <th>項目</th> <th></th> <th></th> </tr> </thead> <tbody> <tr> <td>費用控除後の配当等収益額</td> <td>A</td> <td>26,880,600円</td> </tr> <tr> <td>費用控除後・繰越欠損金補填後の有価証券売買等損益額</td> <td>B</td> <td>0円</td> </tr> <tr> <td>収益調整金額</td> <td>C</td> <td>1,885,107,799円</td> </tr> <tr> <td>分配準備積立金額</td> <td>D</td> <td>887,384,524円</td> </tr> <tr> <td>当ファンドの分配対象収益額</td> <td>E=A+B+C+D</td> <td>2,799,372,923円</td> </tr> <tr> <td>当ファンドの期末残存口数</td> <td>F</td> <td>3,659,093,238口</td> </tr> <tr> <td>10,000口当たり収益分配対象額</td> <td>G=E/F × 10,000</td> <td>7,650円</td> </tr> <tr> <td>10,000口当たり分配金額</td> <td>H</td> <td>40円</td> </tr> <tr> <td>収益分配金金額</td> <td>I=F × H/10,000</td> <td>14,636,372円</td> </tr> </tbody> </table> <p>2022年 9月27日から2022年10月24日まで</p> <table border="1"> <thead> <tr> <th>項目</th> <th></th> <th></th> </tr> </thead> <tbody> <tr> <td>費用控除後の配当等収益額</td> <td>A</td> <td>1,404,377円</td> </tr> <tr> <td>費用控除後・繰越欠損金補填後の有価証券売買等損益額</td> <td>B</td> <td>0円</td> </tr> <tr> <td>収益調整金額</td> <td>C</td> <td>1,896,120,891円</td> </tr> </tbody> </table>	項目			費用控除後の配当等収益額	A	15,636,140円	費用控除後・繰越欠損金補填後の有価証券売買等損益額	B	0円	収益調整金額	C	1,882,970,560円	分配準備積立金額	D	892,542,975円	当ファンドの分配対象収益額	E=A+B+C+D	2,791,149,675円	当ファンドの期末残存口数	F	3,664,811,733口	10,000口当たり収益分配対象額	G=E/F × 10,000	7,616円	10,000口当たり分配金額	H	40円	収益分配金金額	I=F × H/10,000	14,659,246円	項目			費用控除後の配当等収益額	A	26,880,600円	費用控除後・繰越欠損金補填後の有価証券売買等損益額	B	0円	収益調整金額	C	1,885,107,799円	分配準備積立金額	D	887,384,524円	当ファンドの分配対象収益額	E=A+B+C+D	2,799,372,923円	当ファンドの期末残存口数	F	3,659,093,238口	10,000口当たり収益分配対象額	G=E/F × 10,000	7,650円	10,000口当たり分配金額	H	40円	収益分配金金額	I=F × H/10,000	14,636,372円	項目			費用控除後の配当等収益額	A	1,404,377円	費用控除後・繰越欠損金補填後の有価証券売買等損益額	B	0円	収益調整金額	C	1,896,120,891円	<p>1. 分配金の計算過程</p> <p>2023年 1月24日から2023年 2月24日まで</p> <table border="1"> <thead> <tr> <th>項目</th> <th></th> <th></th> </tr> </thead> <tbody> <tr> <td>費用控除後の配当等収益額</td> <td>A</td> <td>20,368,448円</td> </tr> <tr> <td>費用控除後・繰越欠損金補填後の有価証券売買等損益額</td> <td>B</td> <td>0円</td> </tr> <tr> <td>収益調整金額</td> <td>C</td> <td>2,064,484,404円</td> </tr> <tr> <td>分配準備積立金額</td> <td>D</td> <td>853,641,540円</td> </tr> <tr> <td>当ファンドの分配対象収益額</td> <td>E=A+B+C+D</td> <td>2,938,494,392円</td> </tr> <tr> <td>当ファンドの期末残存口数</td> <td>F</td> <td>3,868,272,163口</td> </tr> <tr> <td>10,000口当たり収益分配対象額</td> <td>G=E/F × 10,000</td> <td>7,596円</td> </tr> <tr> <td>10,000口当たり分配金額</td> <td>H</td> <td>40円</td> </tr> <tr> <td>収益分配金金額</td> <td>I=F × H/10,000</td> <td>15,473,088円</td> </tr> </tbody> </table> <p>2023年 2月25日から2023年 3月23日まで</p> <table border="1"> <thead> <tr> <th>項目</th> <th></th> <th></th> </tr> </thead> <tbody> <tr> <td>費用控除後の配当等収益額</td> <td>A</td> <td>34,745,231円</td> </tr> <tr> <td>費用控除後・繰越欠損金補填後の有価証券売買等損益額</td> <td>B</td> <td>0円</td> </tr> <tr> <td>収益調整金額</td> <td>C</td> <td>2,061,639,466円</td> </tr> <tr> <td>分配準備積立金額</td> <td>D</td> <td>850,698,487円</td> </tr> <tr> <td>当ファンドの分配対象収益額</td> <td>E=A+B+C+D</td> <td>2,947,083,184円</td> </tr> <tr> <td>当ファンドの期末残存口数</td> <td>F</td> <td>3,852,845,929口</td> </tr> <tr> <td>10,000口当たり収益分配対象額</td> <td>G=E/F × 10,000</td> <td>7,649円</td> </tr> <tr> <td>10,000口当たり分配金額</td> <td>H</td> <td>40円</td> </tr> <tr> <td>収益分配金金額</td> <td>I=F × H/10,000</td> <td>15,411,383円</td> </tr> </tbody> </table> <p>2023年 3月24日から2023年 4月24日まで</p> <table border="1"> <thead> <tr> <th>項目</th> <th></th> <th></th> </tr> </thead> <tbody> <tr> <td>費用控除後の配当等収益額</td> <td>A</td> <td>7,057,941円</td> </tr> <tr> <td>費用控除後・繰越欠損金補填後の有価証券売買等損益額</td> <td>B</td> <td>0円</td> </tr> <tr> <td>収益調整金額</td> <td>C</td> <td>2,070,337,658円</td> </tr> </tbody> </table>	項目			費用控除後の配当等収益額	A	20,368,448円	費用控除後・繰越欠損金補填後の有価証券売買等損益額	B	0円	収益調整金額	C	2,064,484,404円	分配準備積立金額	D	853,641,540円	当ファンドの分配対象収益額	E=A+B+C+D	2,938,494,392円	当ファンドの期末残存口数	F	3,868,272,163口	10,000口当たり収益分配対象額	G=E/F × 10,000	7,596円	10,000口当たり分配金額	H	40円	収益分配金金額	I=F × H/10,000	15,473,088円	項目			費用控除後の配当等収益額	A	34,745,231円	費用控除後・繰越欠損金補填後の有価証券売買等損益額	B	0円	収益調整金額	C	2,061,639,466円	分配準備積立金額	D	850,698,487円	当ファンドの分配対象収益額	E=A+B+C+D	2,947,083,184円	当ファンドの期末残存口数	F	3,852,845,929口	10,000口当たり収益分配対象額	G=E/F × 10,000	7,649円	10,000口当たり分配金額	H	40円	収益分配金金額	I=F × H/10,000	15,411,383円	項目			費用控除後の配当等収益額	A	7,057,941円	費用控除後・繰越欠損金補填後の有価証券売買等損益額	B	0円	収益調整金額	C	2,070,337,658円
項目																																																																																																																																																	
費用控除後の配当等収益額	A	15,636,140円																																																																																																																																															
費用控除後・繰越欠損金補填後の有価証券売買等損益額	B	0円																																																																																																																																															
収益調整金額	C	1,882,970,560円																																																																																																																																															
分配準備積立金額	D	892,542,975円																																																																																																																																															
当ファンドの分配対象収益額	E=A+B+C+D	2,791,149,675円																																																																																																																																															
当ファンドの期末残存口数	F	3,664,811,733口																																																																																																																																															
10,000口当たり収益分配対象額	G=E/F × 10,000	7,616円																																																																																																																																															
10,000口当たり分配金額	H	40円																																																																																																																																															
収益分配金金額	I=F × H/10,000	14,659,246円																																																																																																																																															
項目																																																																																																																																																	
費用控除後の配当等収益額	A	26,880,600円																																																																																																																																															
費用控除後・繰越欠損金補填後の有価証券売買等損益額	B	0円																																																																																																																																															
収益調整金額	C	1,885,107,799円																																																																																																																																															
分配準備積立金額	D	887,384,524円																																																																																																																																															
当ファンドの分配対象収益額	E=A+B+C+D	2,799,372,923円																																																																																																																																															
当ファンドの期末残存口数	F	3,659,093,238口																																																																																																																																															
10,000口当たり収益分配対象額	G=E/F × 10,000	7,650円																																																																																																																																															
10,000口当たり分配金額	H	40円																																																																																																																																															
収益分配金金額	I=F × H/10,000	14,636,372円																																																																																																																																															
項目																																																																																																																																																	
費用控除後の配当等収益額	A	1,404,377円																																																																																																																																															
費用控除後・繰越欠損金補填後の有価証券売買等損益額	B	0円																																																																																																																																															
収益調整金額	C	1,896,120,891円																																																																																																																																															
項目																																																																																																																																																	
費用控除後の配当等収益額	A	20,368,448円																																																																																																																																															
費用控除後・繰越欠損金補填後の有価証券売買等損益額	B	0円																																																																																																																																															
収益調整金額	C	2,064,484,404円																																																																																																																																															
分配準備積立金額	D	853,641,540円																																																																																																																																															
当ファンドの分配対象収益額	E=A+B+C+D	2,938,494,392円																																																																																																																																															
当ファンドの期末残存口数	F	3,868,272,163口																																																																																																																																															
10,000口当たり収益分配対象額	G=E/F × 10,000	7,596円																																																																																																																																															
10,000口当たり分配金額	H	40円																																																																																																																																															
収益分配金金額	I=F × H/10,000	15,473,088円																																																																																																																																															
項目																																																																																																																																																	
費用控除後の配当等収益額	A	34,745,231円																																																																																																																																															
費用控除後・繰越欠損金補填後の有価証券売買等損益額	B	0円																																																																																																																																															
収益調整金額	C	2,061,639,466円																																																																																																																																															
分配準備積立金額	D	850,698,487円																																																																																																																																															
当ファンドの分配対象収益額	E=A+B+C+D	2,947,083,184円																																																																																																																																															
当ファンドの期末残存口数	F	3,852,845,929口																																																																																																																																															
10,000口当たり収益分配対象額	G=E/F × 10,000	7,649円																																																																																																																																															
10,000口当たり分配金額	H	40円																																																																																																																																															
収益分配金金額	I=F × H/10,000	15,411,383円																																																																																																																																															
項目																																																																																																																																																	
費用控除後の配当等収益額	A	7,057,941円																																																																																																																																															
費用控除後・繰越欠損金補填後の有価証券売買等損益額	B	0円																																																																																																																																															
収益調整金額	C	2,070,337,658円																																																																																																																																															

分配準備積立金額	D	892,300,179円
当ファンドの分配対象収益額	E=A+B+C+D	2,789,825,447円
当ファンドの期末残存口数	F	3,663,731,497口
10,000口当たり収益分配対象額	G=E/F × 10,000	7,614円
10,000口当たり分配金額	H	40円
収益分配金金額	I=F × H/10,000	14,654,925円

2022年10月25日から2022年11月24日まで

項目		
費用控除後の配当等収益額	A	3,569,475円
費用控除後・繰越欠損金補填後の有価証券売買等損益額	B	0円
収益調整金額	C	1,925,562,650円
分配準備積立金額	D	876,815,112円
当ファンドの分配対象収益額	E=A+B+C+D	2,805,947,237円
当ファンドの期末残存口数	F	3,699,534,953口
10,000口当たり収益分配対象額	G=E/F × 10,000	7,584円
10,000口当たり分配金額	H	40円
収益分配金金額	I=F × H/10,000	14,798,139円

2022年11月25日から2022年12月23日まで

項目		
費用控除後の配当等収益額	A	6,075,528円
費用控除後・繰越欠損金補填後の有価証券売買等損益額	B	0円
収益調整金額	C	2,002,500,062円
分配準備積立金額	D	862,977,537円
当ファンドの分配対象収益額	E=A+B+C+D	2,871,553,127円
当ファンドの期末残存口数	F	3,797,902,077口
10,000口当たり収益分配対象額	G=E/F × 10,000	7,560円
10,000口当たり分配金額	H	40円
収益分配金金額	I=F × H/10,000	15,191,608円

2022年12月24日から2023年 1月23日まで

項目		
費用控除後の配当等収益額	A	22,801,128円
費用控除後・繰越欠損金補填後の有価証券売買等損益額	B	0円
収益調整金額	C	2,007,421,647円
分配準備積立金額	D	852,693,749円
当ファンドの分配対象収益額	E=A+B+C+D	2,882,916,524円
当ファンドの期末残存口数	F	3,801,769,144口
10,000口当たり収益分配対象額	G=E/F × 10,000	7,583円
10,000口当たり分配金額	H	40円
収益分配金金額	I=F × H/10,000	15,207,076円

分配準備積立金額	D	867,182,416円
当ファンドの分配対象収益額	E=A+B+C+D	2,944,578,015円
当ファンドの期末残存口数	F	3,860,389,116口
10,000口当たり収益分配対象額	G=E/F × 10,000	7,627円
10,000口当たり分配金額	H	40円
収益分配金金額	I=F × H/10,000	15,441,556円

2023年 4月25日から2023年 5月23日まで

項目		
費用控除後の配当等収益額	A	3,297,514円
費用控除後・繰越欠損金補填後の有価証券売買等損益額	B	0円
収益調整金額	C	2,052,178,709円
分配準備積立金額	D	846,750,282円
当ファンドの分配対象収益額	E=A+B+C+D	2,902,226,505円
当ファンドの期末残存口数	F	3,820,306,522口
10,000口当たり収益分配対象額	G=E/F × 10,000	7,596円
10,000口当たり分配金額	H	40円
収益分配金金額	I=F × H/10,000	15,281,226円

2023年 5月24日から2023年 6月23日まで

項目		
費用控除後の配当等収益額	A	5,145,037円
費用控除後・繰越欠損金補填後の有価証券売買等損益額	B	0円
収益調整金額	C	2,042,683,781円
分配準備積立金額	D	828,914,808円
当ファンドの分配対象収益額	E=A+B+C+D	2,876,743,626円
当ファンドの期末残存口数	F	3,799,790,873口
10,000口当たり収益分配対象額	G=E/F × 10,000	7,570円
10,000口当たり分配金額	H	40円
収益分配金金額	I=F × H/10,000	15,199,163円

2023年 6月24日から2023年 7月24日まで

項目		
費用控除後の配当等収益額	A	24,691,618円
費用控除後・繰越欠損金補填後の有価証券売買等損益額	B	0円
収益調整金額	C	2,035,468,303円
分配準備積立金額	D	811,186,282円
当ファンドの分配対象収益額	E=A+B+C+D	2,871,346,203円
当ファンドの期末残存口数	F	3,779,749,588口
10,000口当たり収益分配対象額	G=E/F × 10,000	7,596円
10,000口当たり分配金額	H	40円
収益分配金金額	I=F × H/10,000	15,118,998円

（金融商品に関する注記）

(1)金融商品の状況に関する事項

前期 自 2022年 7月26日 至 2023年 1月23日	当期 自 2023年 1月24日 至 2023年 7月24日
<p>1.金融商品に対する取組方針 当ファンドは、投資信託及び投資法人に関する法律第2条第4項に定める証券投資信託であり、信託約款に規定する運用の基本方針に従い、有価証券等の金融商品に対して投資として運用することを目的としております。</p> <p>2.金融商品の内容及びその金融商品に係るリスク 当ファンドが保有する金融商品の種類は、有価証券、コール・ローン等の金銭債権及び金銭債務であります。 当ファンドが保有する有価証券の詳細は、(その他の注記)の2 有価証券関係に記載しております。 これらは、REITの価格変動リスクなどの市場リスク、信用リスク及び流動性リスクにさらされております。</p> <p>3.金融商品に係るリスク管理体制 委託会社においては、独立した投資リスク管理に関する委員会を設け、パフォーマンスの考査及び運用リスクの管理を行なっております。 市場リスクの管理 市場リスクに関しては、資産配分等の状況を常時、分析・把握し、投資方針に沿っているか等の管理を行なっております。 信用リスクの管理 信用リスクに関しては、発行体や取引先の財務状況等に関する情報収集・分析を常時、継続し、格付等の信用度に応じた組入制限等の管理を行なっております。 流動性リスクの管理 流動性リスクに関しては、必要に応じて市場流動性の状況を把握し、取引量や組入比率等の管理を行なっております。</p>	<p>1.金融商品に対する取組方針 同左</p> <p>2.金融商品の内容及びその金融商品に係るリスク 同左</p> <p>3.金融商品に係るリスク管理体制 同左</p>

(2)金融商品の時価等に関する事項

前期 2023年 1月23日現在	当期 2023年 7月24日現在
<p>1.貸借対照表計上額、時価及び差額 貸借対照表上の金融商品は原則としてすべて時価で評価しているため、貸借対照表計上額と時価との差額はありません。</p> <p>2.時価の算定方法</p>	<p>1.貸借対照表計上額、時価及び差額 同左</p> <p>2.時価の算定方法</p>

親投資信託受益証券 （重要な会計方針に係る事項に関する注記）に記載して おります。 コール・ローン等の金銭債権及び金銭債務 これらの科目は短期間で決済されるため、帳簿価額は時 価と近似していることから、当該帳簿価額を時価としてお ります。	同左
-------------------------------------------------------------------------------------------------------------------------------------------	----

（関連当事者との取引に関する注記）

前期 自 2022年 7月26日 至 2023年 1月23日	当期 自 2023年 1月24日 至 2023年 7月24日
市場価格その他当該取引に係る公正な価格を勘案して、一般 の取引条件と異なる関連当事者との取引は行なわれていない ため、該当事項はございません。	同左

（その他の注記）

1 元本の移動

前期 自 2022年 7月26日 至 2023年 1月23日	当期 自 2023年 1月24日 至 2023年 7月24日
期首元本額 3,675,077,985円	期首元本額 3,801,769,144円
期中追加設定元本額 236,011,281円	期中追加設定元本額 175,817,915円
期中一部解約元本額 109,320,122円	期中一部解約元本額 197,837,471円

2 有価証券関係

売買目的有価証券

種類	前期 自 2022年 7月26日 至 2023年 1月23日	当期 自 2023年 1月24日 至 2023年 7月24日
	損益に含まれた評価差額（円）	損益に含まれた評価差額（円）
親投資信託受益証券	66,905,354	139,167,440
合計	66,905,354	139,167,440

3 デリバティブ取引関係

該当事項はありません。

（4）附属明細表

第1 有価証券明細表

(1) 株式(2023年7月24日現在)

該当事項はありません。

(2) 株式以外の有価証券(2023年7月24日現在)

(単位:円)

種類	通貨	銘柄	券面総額	評価額	備考
親投資信託受益証券	日本円	J-REITオープン マザーファンド	2,454,458,015	5,497,985,953	
	小計	銘柄数:1 組入時価比率:100.0%	2,454,458,015	5,497,985,953 100.0%	
合計				5,497,985,953	

(注1)投資信託受益証券、投資証券及び親投資信託受益証券における券面総額の数値は、証券数を表示しております。

(注2)比率は左より組入時価の純資産に対する比率、及び各小計欄の合計金額に対する比率であります。

第2 デリバティブ取引及び為替予約取引の契約額等及び時価の状況表

該当事項はありません。

J-REITオープン(年4回決算型)

(1) 貸借対照表

(単位:円)

	前期 (2023年 1月23日現在)	当期 (2023年 7月24日現在)
資産の部		
流動資産		
コール・ローン	2,293,747	899,127
親投資信託受益証券	9,378,029,700	9,599,596,874
未収入金	95,965,000	97,830,000
流動資産合計	9,476,288,447	9,698,326,001
資産合計	9,476,288,447	9,698,326,001
負債の部		
流動負債		
未払収益分配金	59,772,124	58,723,611
未払解約金	2,184,177	6,999,196
未払受託者報酬	1,078,537	1,057,182
未払委託者報酬	25,884,851	25,372,344
未払利息	-	1
その他未払費用	80,859	79,259
流動負債合計	89,000,548	92,231,593
負債合計	89,000,548	92,231,593
純資産の部		
元本等		
元本	4,981,010,345	4,893,634,278
剰余金		
期末剰余金又は期末欠損金()	4,406,277,554	4,712,460,130
(分配準備積立金)	3,416,833,506	3,331,941,377
元本等合計	9,387,287,899	9,606,094,408
純資産合計	9,387,287,899	9,606,094,408

	前期 (2023年 1月23日現在)	当期 (2023年 7月24日現在)
負債純資産合計	9,476,288,447	9,698,326,001

(2) 損益及び剰余金計算書

(単位：円)

	前期 自 2022年 7月26日 至 2023年 1月23日	当期 自 2023年 1月24日 至 2023年 7月24日
営業収益		
有価証券売買等損益	545,136,201	560,532,174
営業収益合計	545,136,201	560,532,174
営業費用		
支払利息	301	171
受託者報酬	2,194,237	2,093,428
委託者報酬	52,661,574	50,242,280
その他費用	164,506	156,947
営業費用合計	55,020,618	52,492,826
営業利益又は営業損失()	600,156,819	508,039,348
経常利益又は経常損失()	600,156,819	508,039,348
当期純利益又は当期純損失()	600,156,819	508,039,348
一部解約に伴う当期純利益金額の分配額又は一部解約に伴う当期純損失金額の分配額()	4,756,990	5,909,977
期首剰余金又は期首欠損金()	5,135,550,736	4,406,277,554
剰余金増加額又は欠損金減少額	91,622,431	100,216,379
当期追加信託に伴う剰余金増加額又は欠損金減少額	91,622,431	100,216,379
剰余金減少額又は欠損金増加額	96,262,454	177,224,418
当期一部解約に伴う剰余金減少額又は欠損金増加額	96,262,454	177,224,418
分配金	119,719,350	118,938,756
期末剰余金又は期末欠損金()	4,406,277,554	4,712,460,130

(3) 注記表

(重要な会計方針に係る事項に関する注記)

1. 運用資産の評価基準及び評価方法	親投資信託受益証券 基準価額で評価しております。
2. 費用・収益の計上基準	有価証券売買等損益 約定日基準で計上しております。
3. 金融商品の時価等に関する事項の補 足説明	金融商品の時価の算定においては一定の前提条件等を採用しているため、異なる前提条件等によった場合、当該価額が異なることもあります。
4. その他	当該財務諸表の特定期間は、2023年 1月24日から2023年 7月24日までとなっております。

(重要な会計上の見積りに関する注記)

該当事項はありません。

(貸借対照表に関する注記)

前期 2023年 1月23日現在	当期 2023年 7月24日現在
1. 特定期間の末日における受益権の総数	1. 特定期間の末日における受益権の総数

	4,981,010,345口		4,893,634,278口
2. 特定期間の末日における1単位当たりの純資産の額		2. 特定期間の末日における1単位当たりの純資産の額	
1口当たり純資産額	1.8846円	1口当たり純資産額	1.9630円
(10,000口当たり純資産額)	(18,846円)	(10,000口当たり純資産額)	(19,630円)

(損益及び剰余金計算書に関する注記)

前期 自 2022年 7月26日 至 2023年 1月23日			当期 自 2023年 1月24日 至 2023年 7月24日		
1. 分配金の計算過程			1. 分配金の計算過程		
2022年 7月26日から2022年10月24日まで			2023年 1月24日から2023年 4月24日まで		
項目			項目		
費用控除後の配当等収益額	A	74,253,415円	費用控除後の配当等収益額	A	103,991,600円
費用控除後・繰越欠損金補填後の有価証券売買等損益額	B	0円	費用控除後・繰越欠損金補填後の有価証券売買等損益額	B	0円
収益調整金額	C	3,138,833,766円	収益調整金額	C	3,241,557,897円
分配準備積立金額	D	3,452,174,226円	分配準備積立金額	D	3,383,125,954円
当ファンドの分配対象収益額	E=A+B+C+D	6,665,261,407円	当ファンドの分配対象収益額	E=A+B+C+D	6,728,675,451円
当ファンドの期末残存口数	F	4,995,602,203口	当ファンドの期末残存口数	F	5,017,928,762口
10,000口当たり収益分配対象額	G=E/F × 10,000	13,342円	10,000口当たり収益分配対象額	G=E/F × 10,000	13,409円
10,000口当たり分配金額	H	120円	10,000口当たり分配金額	H	120円
収益分配金金額	I=F × H/10,000	59,947,226円	収益分配金金額	I=F × H/10,000	60,215,145円
2022年10月25日から2023年 1月23日まで			2023年 4月25日から2023年 7月24日まで		
項目			項目		
費用控除後の配当等収益額	A	48,668,505円	費用控除後の配当等収益額	A	63,427,711円
費用控除後・繰越欠損金補填後の有価証券売買等損益額	B	0円	費用控除後・繰越欠損金補填後の有価証券売買等損益額	B	0円
収益調整金額	C	3,158,588,914円	収益調整金額	C	3,176,972,872円
分配準備積立金額	D	3,427,937,125円	分配準備積立金額	D	3,327,237,277円
当ファンドの分配対象収益額	E=A+B+C+D	6,635,194,544円	当ファンドの分配対象収益額	E=A+B+C+D	6,567,637,860円
当ファンドの期末残存口数	F	4,981,010,345口	当ファンドの期末残存口数	F	4,893,634,278口
10,000口当たり収益分配対象額	G=E/F × 10,000	13,320円	10,000口当たり収益分配対象額	G=E/F × 10,000	13,420円
10,000口当たり分配金額	H	120円	10,000口当たり分配金額	H	120円
収益分配金金額	I=F × H/10,000	59,772,124円	収益分配金金額	I=F × H/10,000	58,723,611円

(金融商品に関する注記)

(1)金融商品の状況に関する事項

前期 自 2022年 7月26日 至 2023年 1月23日		当期 自 2023年 1月24日 至 2023年 7月24日	
1. 金融商品に対する取組方針		1. 金融商品に対する取組方針	

<p>当ファンドは、投資信託及び投資法人に関する法律第2条第4項に定める証券投資信託であり、信託約款に規定する運用の基本方針に従い、有価証券等の金融商品に対して投資として運用することを目的としております。</p> <p>2.金融商品の内容及びその金融商品に係るリスク 当ファンドが保有する金融商品の種類は、有価証券、コール・ローン等の金銭債権及び金銭債務であります。</p> <p>当ファンドが保有する有価証券の詳細は、(その他の注記)の2 有価証券関係に記載しております。</p> <p>これらは、REITの価格変動リスクなどの市場リスク、信用リスク及び流動性リスクにさらされております。</p> <p>3.金融商品に係るリスク管理体制 委託会社においては、独立した投資リスク管理に関する委員会を設け、パフォーマンスの考査及び運用リスクの管理を行っております。</p> <p>市場リスクの管理 市場リスクに関しては、資産配分等の状況を常時、分析・把握し、投資方針に沿っているか等の管理を行っております。</p> <p>信用リスクの管理 信用リスクに関しては、発行体や取引先の財務状況等に関する情報収集・分析を常時、継続し、格付等の信用度に応じた組入制限等の管理を行っております。</p> <p>流動性リスクの管理 流動性リスクに関しては、必要に応じて市場流動性の状況を把握し、取引量や組入比率等の管理を行っております。</p>	<p>同左</p> <p>2.金融商品の内容及びその金融商品に係るリスク 同左</p> <p>3.金融商品に係るリスク管理体制 同左</p>
------------------------------------------------------------------------------------------------------------------------------------------------------------------------------------------------------------------------------------------------------------------------------------------------------------------------------------------------------------------------------------------------------------------------------------------------------------------------------------------------------------------------------------------------------------------------------------------------------------------------------------------------------------	--------------------------------------------------------------------------------

(2)金融商品の時価等に関する事項

前期 2023年 1月23日現在	当期 2023年 7月24日現在
<p>1. 貸借対照表計上額、時価及び差額 貸借対照表上の金融商品は原則としてすべて時価で評価しているため、貸借対照表計上額と時価との差額はありません。</p> <p>2. 時価の算定方法 親投資信託受益証券 (重要な会計方針に係る事項に関する注記)に記載しております。</p> <p>コール・ローン等の金銭債権及び金銭債務 これらの科目は短期間で決済されるため、帳簿価額は時価と近似していることから、当該帳簿価額を時価としております。</p>	<p>1. 貸借対照表計上額、時価及び差額 同左</p> <p>2. 時価の算定方法 同左</p>

(関連当事者との取引に関する注記)

前期 自 2022年 7月26日 至 2023年 1月23日	当期 自 2023年 1月24日 至 2023年 7月24日

市場価格その他当該取引に係る公正な価格を勘案して、一般の取引条件と異なる関連当事者との取引は行なわれていないため、該当事項はございません。	同左
-----------------------------------------------------------------------	----

(その他の注記)

1 元本の移動

	前期 自 2022年 7月26日 至 2023年 1月23日	当期 自 2023年 1月24日 至 2023年 7月24日
期首元本額	4,990,379,308円	4,981,010,345円
期中追加設定元本額	92,013,293円	110,011,953円
期中一部解約元本額	101,382,256円	197,388,020円

2 有価証券関係

売買目的有価証券

種類	前期 自 2022年 7月26日 至 2023年 1月23日	当期 自 2023年 1月24日 至 2023年 7月24日
	損益に含まれた評価差額（円）	損益に含まれた評価差額（円）
親投資信託受益証券	35,521,528	345,414,065
合計	35,521,528	345,414,065

3 デリバティブ取引関係

該当事項はありません。

(4) 附属明細表

第1 有価証券明細表

(1) 株式(2023年7月24日現在)

該当事項はありません。

(2) 株式以外の有価証券(2023年7月24日現在)

(単位:円)

種類	通貨	銘柄	券面総額	評価額	備考
親投資信託受益証券	日本円	J-REITオープン マザーファンド	4,285,534,319	9,599,596,874	
	小計	銘柄数: 1 組入時価比率: 99.9%	4,285,534,319	9,599,596,874	100.0%

合計		9,599,596,874
----	--	---------------

(注1)投資信託受益証券、投資証券及び親投資信託受益証券における券面総額の数値は、証券数を表示しております。

(注2)比率は左より組入時価の純資産に対する比率、及び各小計欄の合計金額に対する比率であります。

第2 デリバティブ取引及び為替予約取引の契約額等及び時価の状況表

該当事項はありません。

J - R E I T オープン（資産成長型）

（1）貸借対照表

	（単位：円）	
	第18期 （2023年 1月23日現在）	第19期 （2023年 7月24日現在）
資産の部		
流動資産		
コール・ローン	3,680,612	2,685,912
親投資信託受益証券	5,602,615,822	5,717,860,937
未収入金	36,960,000	34,447,000
流動資産合計	5,643,256,434	5,754,993,849
資産合計	5,643,256,434	5,754,993,849
負債の部		
流動負債		
未払解約金	4,854,171	3,769,916
未払受託者報酬	1,283,932	1,242,489
未払委託者報酬	30,814,284	29,819,737
未払利息	1	5
その他未払費用	96,233	93,126
流動負債合計	37,048,621	34,925,273
負債合計	37,048,621	34,925,273
純資産の部		
元本等		
元本	2,917,785,249	2,821,772,300
剰余金		
期末剰余金又は期末欠損金（ ）	2,688,422,564	2,898,296,276
（分配準備積立金）	1,580,245,433	1,561,125,950
元本等合計	5,606,207,813	5,720,068,576
純資産合計	5,606,207,813	5,720,068,576
負債純資産合計	5,643,256,434	5,754,993,849

（2）損益及び剰余金計算書

	（単位：円）	
	第18期 自 2022年 7月26日 至 2023年 1月23日	第19期 自 2023年 1月24日 至 2023年 7月24日
営業収益		
有価証券売買等損益	316,723,275	333,078,115
営業収益合計	316,723,275	333,078,115
営業費用		
支払利息	423	485
受託者報酬	1,283,932	1,242,489
委託者報酬	30,814,284	29,819,737
その他費用	96,233	93,126
営業費用合計	32,194,872	31,155,837
営業利益又は営業損失（ ）	348,918,147	301,922,278

	第18期		第19期	
	自 2022年 7月26日	至 2023年 1月23日	自 2023年 1月24日	至 2023年 7月24日
経常利益又は経常損失（ ）		348,918,147		301,922,278
当期純利益又は当期純損失（ ）		348,918,147		301,922,278
一部解約に伴う当期純利益金額の分配額又は一部解約に伴う当期純損失金額の分配額（ ）		483,344		10,145,229
期首剰余金又は期首欠損金（ ）		3,002,521,893		2,688,422,564
剰余金増加額又は欠損金減少額		179,650,598		124,915,336
当期追加信託に伴う剰余金増加額又は欠損金減少額		179,650,598		124,915,336
剰余金減少額又は欠損金増加額		145,315,124		206,818,673
当期一部解約に伴う剰余金減少額又は欠損金増加額		145,315,124		206,818,673
分配金		-		-
期末剰余金又は期末欠損金（ ）		2,688,422,564		2,898,296,276

(3) 注記表

(重要な会計方針に係る事項に関する注記)

1. 運用資産の評価基準及び評価方法	親投資信託受益証券 基準価額で評価しております。
2. 費用・収益の計上基準	有価証券売買等損益 約定日基準で計上しております。
3. 金融商品の時価等に関する事項の補足説明	金融商品の時価の算定においては一定の前提条件等を採用しているため、異なる前提条件等によった場合、当該価額が異なることもあります。
4. その他	当ファンドの計算期間は、信託約款の規定により、2023年 1月24日から2023年 7月24日までとなっております。

(重要な会計上の見積りに関する注記)

該当事項はありません。

(貸借対照表に関する注記)

第18期 2023年 1月23日現在		第19期 2023年 7月24日現在	
1. 計算期間の末日における受益権の総数	2,917,785,249口	1. 計算期間の末日における受益権の総数	2,821,772,300口
2. 計算期間の末日における1単位当たりの純資産の額		2. 計算期間の末日における1単位当たりの純資産の額	
1口当たり純資産額	1.9214円	1口当たり純資産額	2.0271円
(10,000口当たり純資産額)	(19,214円)	(10,000口当たり純資産額)	(20,271円)

(損益及び剰余金計算書に関する注記)

第18期 自 2022年 7月26日 至 2023年 1月23日			第19期 自 2023年 1月24日 至 2023年 7月24日		
1. 分配金の計算過程			1. 分配金の計算過程		
項目			項目		
費用控除後の配当等収益額	A	71,864,382円	費用控除後の配当等収益額	A	98,909,903円

費用控除後・繰越欠損金補填後の有価証券売買等損益額	B	0円	費用控除後・繰越欠損金補填後の有価証券売買等損益額	B	0円
収益調整金額	C	1,822,113,362円	収益調整金額	C	1,830,245,162円
分配準備積立金額	D	1,508,381,051円	分配準備積立金額	D	1,462,216,047円
当ファンドの分配対象収益額	E=A+B+C+D	3,402,358,795円	当ファンドの分配対象収益額	E=A+B+C+D	3,391,371,112円
当ファンドの期末残存口数	F	2,917,785,249口	当ファンドの期末残存口数	F	2,821,772,300口
10,000口当たり収益分配対象額	G=E/F×10,000	11,660円	10,000口当たり収益分配対象額	G=E/F×10,000	12,018円
10,000口当たり分配金額	H	0円	10,000口当たり分配金額	H	0円
収益分配金金額	I=F×H/10,000	0円	収益分配金金額	I=F×H/10,000	0円

(金融商品に関する注記)

(1)金融商品の状況に関する事項

第18期 自 2022年 7月26日 至 2023年 1月23日	第19期 自 2023年 1月24日 至 2023年 7月24日
<p>1.金融商品に対する取組方針</p> <p>当ファンドは、投資信託及び投資法人に関する法律第2条第4項に定める証券投資信託であり、信託約款に規定する運用の基本方針に従い、有価証券等の金融商品に対して投資として運用することを目的としております。</p> <p>2.金融商品の内容及びその金融商品に係るリスク</p> <p>当ファンドが保有する金融商品の種類は、有価証券、コール・ローン等の金銭債権及び金銭債務であります。</p> <p>当ファンドが保有する有価証券の詳細は、(その他の注記)の2 有価証券関係に記載しております。</p> <p>これらは、REITの価格変動リスクなどの市場リスク、信用リスク及び流動性リスクにさらされております。</p> <p>3.金融商品に係るリスク管理体制</p> <p>委託会社においては、独立した投資リスク管理に関する委員会を設け、パフォーマンスの考査及び運用リスクの管理を行なっております。</p> <p>市場リスクの管理</p> <p>市場リスクに関しては、資産配分等の状況を常時、分析・把握し、投資方針に沿っているか等の管理を行なっております。</p> <p>信用リスクの管理</p> <p>信用リスクに関しては、発行体や取引先の財務状況等に関する情報収集・分析を常時、継続し、格付等の信用度に応じた組入制限等の管理を行なっております。</p> <p>流動性リスクの管理</p> <p>流動性リスクに関しては、必要に応じて市場流動性の状況を把握し、取引量や組入比率等の管理を行なっております。</p>	<p>1.金融商品に対する取組方針</p> <p>同左</p> <p>2.金融商品の内容及びその金融商品に係るリスク</p> <p>同左</p> <p>3.金融商品に係るリスク管理体制</p> <p>同左</p>

(2)金融商品の時価等に関する事項

第18期 2023年 1月23日現在	第19期 2023年 7月24日現在
<p>1. 貸借対照表計上額、時価及び差額 貸借対照表上の金融商品は原則としてすべて時価で評価しているため、貸借対照表計上額と時価との差額はありません。</p> <p>2. 時価の算定方法 親投資信託受益証券 （重要な会計方針に係る事項に関する注記）に記載しております。</p> <p>コール・ローン等の金銭債権及び金銭債務 これらの科目は短期間で決済されるため、帳簿価額は時価と近似していることから、当該帳簿価額を時価としております。</p>	<p>1. 貸借対照表計上額、時価及び差額 同左</p> <p>2. 時価の算定方法 同左</p>

（関連当事者との取引に関する注記）

第18期 自 2022年 7月26日 至 2023年 1月23日	第19期 自 2023年 1月24日 至 2023年 7月24日
市場価格その他当該取引に係る公正な価格を勘案して、一般の取引条件と異なる関連当事者との取引は行なわれていないため、該当事項はございません。	同左

（その他の注記）

1 元本の移動

第18期 自 2022年 7月26日 至 2023年 1月23日	第19期 自 2023年 1月24日 至 2023年 7月24日
期首元本額 2,879,291,151円	期首元本額 2,917,785,249円
期中追加設定元本額 178,701,609円	期中追加設定元本額 129,539,807円
期中一部解約元本額 140,207,511円	期中一部解約元本額 225,552,756円

2 有価証券関係

売買目的有価証券

種類	第18期 自 2022年 7月26日 至 2023年 1月23日	第19期 自 2023年 1月24日 至 2023年 7月24日
	損益に含まれた評価差額（円）	損益に含まれた評価差額（円）
親投資信託受益証券	311,115,136	325,458,601
合計	311,115,136	325,458,601

3 デリバティブ取引関係

該当事項はありません。

（４）附属明細表

第1 有価証券明細表

(1) 株式(2023年7月24日現在)

該当事項はありません。

(2) 株式以外の有価証券(2023年7月24日現在)

（単位：円）

種類	通貨	銘柄	券面総額	評価額	備考
親投資信託受益証券	日本円	J-REITオープン マザーファンド	2,552,616,490	5,717,860,937	
	小計	銘柄数：1 組入時価比率：100.0%	2,552,616,490	5,717,860,937 100.0%	
合計				5,717,860,937	

(注1)投資信託受益証券、投資証券及び親投資信託受益証券における券面総額の数値は、証券数を表示しております。

(注2)比率は左より組入時価の純資産に対する比率、及び各小計欄の合計金額に対する比率であります。

第2 デリバティブ取引及び為替予約取引の契約額等及び時価の状況表

該当事項はありません。

（参考）

「J-REITオープン」の各ファンドは「J-REITオープン マザーファンド」受益証券を主要投資対象としており、貸借対照表の資産の部に計上された親投資信託受益証券は、すべて同親投資信託の受益証券です。

なお、以下に記載した状況は監査の対象外となっております。

J-REITオープン マザーファンド

貸借対照表

（単位：円）

(2023年 7月24日現在)

資産の部	
流動資産	
コール・ローン	6,787,494
投資証券	20,626,902,500
未収入金	222,554,802
未収配当金	138,519,940
流動資産合計	20,994,764,736
資産合計	20,994,764,736
負債の部	
流動負債	
未払金	24,257,568

(2023年 7月24日現在)

未払解約金	154,628,000
未払利息	12
流動負債合計	178,885,580
負債合計	178,885,580
純資産の部	
元本等	
元本	9,292,608,824
剰余金	
期末剰余金又は期末欠損金（ ）	11,523,270,332
元本等合計	20,815,879,156
純資産合計	20,815,879,156
負債純資産合計	20,994,764,736

注記表

(重要な会計方針に係る事項に関する注記)

1. 運用資産の評価基準及び評価方法	投資証券 原則として時価で評価しております。 時価評価にあたっては、市場価格のある有価証券についてはその最終相場(計算日に最終相場のない場合には、直近の日の最終相場)で評価しております。
2. 費用・収益の計上基準	受取配当金 原則として配当落ち日において、確定配当金額又は予想配当金額を計上しております。 投資信託受益証券については、原則として収益分配金落ち日において、当該収益分配金額を計上しております。 有価証券売買等損益 約定日基準で計上しております。
3. 金融商品の時価等に関する事項の補足説明	金融商品の時価の算定においては一定の前提条件等を採用しているため、異なる前提条件等によった場合、当該価額が異なることもあります。

(重要な会計上の見積りに関する注記)

該当事項はありません。

(貸借対照表に関する注記)

2023年 7月24日現在	
1. 計算期間の末日における1単位当たりの純資産の額	
1口当たり純資産額	2,2400円
(10,000口当たり純資産額)	(22,400円)

(金融商品に関する注記)

(1)金融商品の状況に関する事項

自 2023年 1月24日 至 2023年 7月24日	
1. 金融商品に対する取組方針	
当ファンドは、投資信託及び投資法人に関する法律第2条第4項に定める証券投資信託であり、信託約款に規定する運用の基本方針に従い、有価証券等の金融商品に対して投資として運用することを目的としております。	

2.金融商品の内容及びその金融商品に係るリスク

当ファンドが保有する金融商品の種類は、有価証券、コール・ローン等の金銭債権及び金銭債務であります。

当ファンドが保有する有価証券の詳細は、附属明細表に記載しております。

これらは、REITの価格変動リスクなどの市場リスク、信用リスク及び流動性リスクにさらされております。

3.金融商品に係るリスク管理体制

委託会社においては、独立した投資リスク管理に関する委員会を設け、パフォーマンスの考査及び運用リスクの管理を行なっております。

市場リスクの管理

市場リスクに関しては、資産配分等の状況を常時、分析・把握し、投資方針に沿っているか等の管理を行なっております。

信用リスクの管理

信用リスクに関しては、発行体や取引先の財務状況等に関する情報収集・分析を常時、継続し、格付等の信用度に応じた組入制限等の管理を行なっております。

流動性リスクの管理

流動性リスクに関しては、必要に応じて市場流動性の状況を把握し、取引量や組入比率等の管理を行なっております。

(2)金融商品の時価等に関する事項

2023年 7月24日現在

1.貸借対照表計上額、時価及び差額

貸借対照表上の金融商品は原則としてすべて時価で評価しているため、貸借対照表計上額と時価との差額はありませ

ん。

2.時価の算定方法

投資証券

（重要な会計方針に係る事項に関する注記）に記載しております。

コール・ローン等の金銭債権及び金銭債務

これらの科目は短期間で決済されるため、帳簿価額は時価と近似していることから、当該帳簿価額を時価としております。

(その他の注記)

元本の移動及び期末元本額の内訳

2023年 7月24日現在

期首	2023年 1月24日
本報告書における開示対象ファンドの期首における当ファンドの元本額	9,617,838,999円
同期中における追加設定元本額	253,300,913円
同期中における一部解約元本額	578,531,088円
期末元本額	9,292,608,824円
期末元本額の内訳*	
J-REITオープン（年4回決算型）	4,285,534,319円
J-REITオープン（毎月決算型）	2,454,458,015円
J-REITオープン（資産成長型）	2,552,616,490円

*は当該親投資信託受益証券を投資対象とする証券投資信託ごとの元本額

附属明細表

第1 有価証券明細表

(1) 株式(2023年7月24日現在)

該当事項はありません。

(2) 株式以外の有価証券(2023年7月24日現在)

(単位:円)

種類	通貨	銘柄	券面総額	評価額	備考
投資証券	日本円	エスコンジャパンリート投資法人 投資証券	1	120,900	
		サンケイリアルエステート投資法人 投資証券	804	76,701,600	
		S O S i L A 物流リート投資法人 投資証券	3,892	503,624,800	
		東海道リート投資法人 投資証券	1	125,200	
		日本アコモデーションファンド投資 法人 投資証券	75	50,025,000	
		森ヒルズリート投資法人 投資証券	2,083	306,409,300	
		産業ファンド投資法人 投資証券	2,028	309,067,200	
		アドバンス・レジデンス投資法人 投資証券	501	176,101,500	
		ケネディクス・レジデンシャル・ネ クスト投資法人 投資証券	7,619	1,722,655,900	
		アクティブ・プロパティーズ投資 法人 投資証券	898	374,915,000	
		G L P 投資法人 投資証券	3,258	457,423,200	
		コンフォリア・レジデンシャル投資 法人 投資証券	1,165	410,662,500	
		日本プロロジスリート投資法人 投 資証券	246	72,791,400	
		星野リゾート・リート投資法人 投 資証券	504	325,584,000	
		O n e リート投資法人 投資証券	386	100,746,000	
		イオンリート投資法人 投資証券	2,711	415,867,400	
		ヒューリックリート投資法人 投資 証券	64	10,598,400	
		日本リート投資法人 投資証券	322	110,929,000	
		積水ハウス・リート投資法人 投資 証券	1	86,900	
		トーセイ・リート投資法人 投資証 券	740	100,862,000	
		ケネディクス商業リート投資法人 投資証券	4,120	1,163,900,000	
ヘルスケア&メディカル投資法人 投資証券	1	159,200			
サムティ・レジデンシャル投資法 人 投資証券	27	3,283,200			
野村不動産マスターファンド投資法 人 投資証券	7,121	1,169,268,200			

いちごホテルリート投資法人 投資証券	4,708	515,055,200	
ラサールロジポート投資法人 投資証券	6,207	949,050,300	
スターアジア不動産投資法人 投資証券	85	5,015,000	
三井不動産ロジスティクスパーク投資法人 投資証券	79	40,053,000	
大江戸温泉リート投資法人 投資証券	1	65,600	
投資法人みらい 投資証券	3,359	156,529,400	
三菱地所物流リート投資法人 投資証券	4,759	1,936,913,000	
C R E ロジスティクスファンド投資法人 投資証券	6,609	1,183,011,000	
ザイマックス・リート投資法人 投資証券	380	43,928,000	
タカラレーベン不動産投資法人 投資証券	1	97,200	
アドバンス・ロジスティクス投資法人	3,082	411,138,800	
日本ビルファンド投資法人 投資証券	2,365	1,454,475,000	
ジャパンリアルエステイト投資法人 投資証券	50	28,450,000	
日本都市ファンド投資法人 投資証券	4,067	391,652,100	
オリックス不動産投資法人 投資証券	4,365	785,263,500	
日本プライムリアルティ投資法人 投資証券	2,050	729,800,000	
N T T 都市開発リート投資法人	1	137,300	
東急リアル・エステート投資法人 投資証券	1	193,600	
グローバル・ワン不動産投資法人 投資証券	1,290	151,575,000	
ユナイテッド・アーバン投資法人 投資証券	3,906	615,585,600	
森トラストリート投資法人 投資証券	1,505	107,908,500	
インヴィンシブル投資法人 投資証券	11,992	679,946,400	
フロンティア不動産投資法人 投資証券	659	313,354,500	
平和不動産リート投資法人 投資証券	383	55,726,500	
日本ロジスティクスファンド投資法人 投資証券	1	304,500	
福岡リート投資法人 投資証券	670	112,225,000	
ケネディクス・オフィス投資法人 投資証券	16	5,432,000	
いちごオフィスリート投資法人 投資証券	1	89,100	

	大和証券オフィス投資法人 投資証券	209	134,178,000	
	阪急阪神リート投資法人 投資証券	1	145,400	
	スタートプロシード投資法人 投資証券	35	7,801,500	
	大和ハウスリート投資法人 投資証券	2,798	786,517,800	
	ジャパン・ホテル・リート投資法人 投資証券	8,235	576,450,000	
	大和証券リビング投資法人 投資証券	4,407	511,652,700	
	ジャパンエクセレント投資法人 投資証券	558	75,274,200	
小計	銘柄数：59	117,403	20,626,902,500	
	組入時価比率：99.1%		100.0%	
合計			20,626,902,500	

(注1)投資信託受益証券、投資証券及び親投資信託受益証券における券面総額の数値は、証券数を表示しております。

(注2)比率は左より組入時価の純資産に対する比率、及び各小計欄の合計金額に対する比率であります。

第2 デリバティブ取引及び為替予約取引の契約額等及び時価の状況表

該当事項はありません。

2 ファンドの現況

純資産額計算書

J - R E I T オープン（毎月決算型）

2023年8月31日現在

資産総額	5,505,828,426円
負債総額	19,791,368円
純資産総額（ - ）	5,486,037,058円
発行済口数	3,749,678,371口
1口当たり純資産額（ / ）	1.4631円

J - R E I T オープン（年4回決算型）

2023年8月31日現在

資産総額	9,693,140,564円
負債総額	11,526,838円
純資産総額（ - ）	9,681,613,726円
発行済口数	4,892,185,208口
1口当たり純資産額（ / ）	1.9790円

J - R E I T オープン（資産成長型）

2023年8月31日現在

資産総額	5,753,704,974円
負債総額	12,815,023円
純資産総額（ - ）	5,740,889,951円
発行済口数	2,809,193,987口
1口当たり純資産額（ / ）	2.0436円

（参考）J - R E I T オープン マザーファンド

2023年8月31日現在

資産総額	20,988,825,724円
負債総額	59,111,181円
純資産総額（ - ）	20,929,714,543円
発行済口数	9,257,552,773口
1口当たり純資産額（ / ）	2.2608円

第三部【委託会社等の情報】

第1【委託会社等の概況】

1 委託会社等の概況

< 更新後 >

(1) 資本金の額

2023年9月末現在、17,180百万円

会社が発行する株式総数 20,000,000株

発行済株式総数 5,150,693株

過去5年間における主な資本金の額の増減：該当事項はありません。

2 事業の内容及び営業の概況

< 更新後 >

「投資信託及び投資法人に関する法律」に定める投資信託委託会社である委託者は、証券投資信託の設定を行うとともに「金融商品取引法」に定める金融商品取引業者としてその運用（投資運用業）を行っております。また「金融商品取引法」に定める第二種金融商品取引業に係る業務の一部及び投資助言業務を行っております。

委託者の運用する証券投資信託は2023年8月31日現在次の通りです(ただし、親投資信託を除きます。)

種類	本数	純資産総額(百万円)
追加型株式投資信託	1,013	45,319,867
単位型株式投資信託	183	684,350
追加型公社債投資信託	14	6,826,247
単位型公社債投資信託	474	1,009,460
合計	1,684	53,839,924

3 委託会社等の経理状況

< 更新後 >

1. 委託会社である野村アセットマネジメント株式会社(以下「委託会社」という)の財務諸表は、「財務諸表等の用語、様式及び作成方法に関する規則」(昭和38年大蔵省令第59号、以下「財務諸表等規則」という)、ならびに同規則第2条の規定に基づき、「金融商品取引業等に関する内閣府令」(平成19年8月6日内閣府令第52号)により作成しております。

2. 財務諸表の記載金額は、百万円未満の端数を切り捨てて表示しております。

3. 委託会社は、金融商品取引法第193条の2第1項の規定に基づき、事業年度(2022年4月1日から2023年3月31日まで)の財務諸表について、EY新日本有限責任監査法人の監査を受けております。

(1) 貸借対照表

区分	注記 番号	前事業年度 (2022年3月31日)		当事業年度 (2023年3月31日)	
		金額(百万円)		金額(百万円)	
(資産の部)					
流動資産					
現金・預金			2,006		1,865
金銭の信託			35,894		42,108
有価証券			29,300		21,900
前払金			11		11
前払費用			454		775
未収入金			694		1,775
未収委託者報酬			27,176		26,116
未収運用受託報酬			4,002		3,780
短期貸付金			1,835		1,001
未収還付法人税等			-		2,083
その他			57		84
貸倒引当金			15		15
流動資産計			101,417		101,486
固定資産					
有形固定資産					
建物	2	1,219		906	
器具備品	2	525		428	
無形固定資産					
ソフトウェア		5,209		5,562	
その他		0		0	
投資その他の資産					
投資有価証券		2,201		1,793	
関係会社株式		9,214		10,025	
長期差入保証金		443		520	
長期前払費用		13		10	
前払年金費用		1,297		1,553	
繰延税金資産		2,784		2,340	
その他		112		92	
固定資産計			23,023		23,235
資産合計			124,440		124,722

区分	注記 番号	前事業年度 (2022年3月31日)		当事業年度 (2023年3月31日)	
		金額(百万円)		金額(百万円)	
(負債の部)					
流動負債					
預り金			120		124
未払金			17,615		17,879
未払収益分配金		0		0	

未払償還金		17	57
未払手数料		8,357	8,409
関係会社未払金		8,149	8,911
その他未払金		1,089	500
未払費用	1		9,512
未払法人税等			1,319
前受収益			22
賞与引当金			4,416
その他			121
流動負債計			33,127
固定負債			
退職給付引当金			3,194
時効後支払損引当金			588
資産除去債務			1,123
固定負債計			4,905
負債合計			38,033
(純資産の部)			
株主資本			86,232
資本金			17,180
資本剰余金			13,729
資本準備金		11,729	11,729
その他資本剰余金		2,000	2,000
利益剰余金			55,322
利益準備金		685	685
その他利益剰余金		54,637	55,823
別途積立金		24,606	24,606
繰越利益剰余金		30,030	31,217
評価・換算差額等			174
その他有価証券評価差額金			174
純資産合計			86,407
負債・純資産合計			124,440

(2) 損益計算書

区分	注記 番号	前事業年度	当事業年度
		(自 2021年4月1日 至 2022年3月31日)	(自 2022年4月1日 至 2023年3月31日)
		金額(百万円)	金額(百万円)
営業収益			
委託者報酬		115,733	113,491
運用受託報酬		17,671	18,198
その他営業収益		530	331
営業収益計		133,935	132,021
営業費用			
支払手数料		39,087	38,684
広告宣伝費		804	1,187
公告費		0	0
調査費		26,650	29,050
調査費		4,867	6,045

委託調査費		21,783		23,004	
委託計算費			1,384		1,363
営業雑経費			3,094		3,302
通信費		72		89	
印刷費		918		903	
協会費		79		83	
諸経費		2,023		2,225	
営業費用計			71,021		73,587
一般管理費					
給料			12,033		11,316
役員報酬		229		226	
給料・手当		7,375		7,752	
賞与		4,427		3,337	
交際費			47		78
寄付金			73		115
旅費交通費			65		283
租税公課			1,049		963
不動産賃借料			1,432		1,232
退職給付費用			1,212		829
固定資産減価償却費			2,525		2,409
諸経費			11,116		12,439
一般管理費計			29,556		29,669
営業利益			33,357		28,763

区分	注記 番号	前事業年度 (自 2021年4月1日 至 2022年3月31日)		当事業年度 (自 2022年4月1日 至 2023年3月31日)	
		金額(百万円)		金額(百万円)	
営業外収益					
受取配当金	1	3,530		7,645	
受取利息		10		45	
為替差益		-		49	
その他		1,268		637	
営業外収益計			4,809		8,377
営業外費用					
金銭の信託運用損		1,387		1,736	
時効後支払損引当金繰入額		12		10	
為替差損		23		-	
その他		266		8	
営業外費用計			1,689		1,755
経常利益			36,477		35,385
特別利益					
投資有価証券等売却益		26		10	
株式報酬受入益		53		46	
固定資産売却益		9		-	
資産除去債務履行差額		141		-	
特別利益計			230		57

特別損失					
投資有価証券等売却損			0	16	
関係会社株式評価損			727	-	
固定資産除却損	2		374	52	
資産除去債務履行差額			0	-	
事務所移転費用			54	-	
特別損失計			1,158		69
税引前当期純利益			35,549		35,374
法人税、住民税及び事業税			10,474		8,890
法人税等調整額			171		419
当期純利益			24,904		26,064

(3) 株主資本等変動計算書

前事業年度(自 2021年4月1日 至 2022年3月31日)

(単位：百万円)

	株主資本								株主資本合計
	資本金	資本剰余金			利益準備金	利益剰余金		利益剰余金合計	
		資本準備金	その他資本剰余金	資本剰余金合計		その他利益剰余金			
						別途積立金	繰越利益剰余金		
当期首残高	17,180	11,729	2,000	13,729	685	24,606	31,395	56,686	87,596
当期変動額									
剰余金の配当							26,268	26,268	26,268
当期純利益							24,904	24,904	24,904
株主資本以外の項目の当期変動額（純額）									
当期変動額合計	-	-	-	-	-	-	1,364	1,364	1,364
当期末残高	17,180	11,729	2,000	13,729	685	24,606	30,030	55,322	86,232

(単位：百万円)

	評価・換算差額等		純資産合計
	その他有価証券評価差額金	評価・換算差額等合計	
当期首残高	57	57	87,654
当期変動額			
剰余金の配当			26,268
当期純利益			24,904
株主資本以外の項目の当期変動額（純額）	116	116	116

当期変動額合計	116	116	1,247
当期末残高	174	174	86,407

当事業年度(自 2022年4月1日 至 2023年3月31日)

(単位：百万円)

	株主資本								株主資本合計
	資本金	資本剰余金			利益準備金	その他利益剰余金		利益剰余金合計	
		資本準備金	その他資本剰余金	資本剰余金合計		別途積立金	繰越利益剰余金		
当期首残高	17,180	11,729	2,000	13,729	685	24,606	30,030	55,322	86,232
当期変動額									
剰余金の配当							24,877	24,877	24,877
当期純利益							26,064	26,064	26,064
株主資本以外の項目の当期変動額（純額）									
当期変動額合計	-	-	-	-	-	-	1,186	1,186	1,186
当期末残高	17,180	11,729	2,000	13,729	685	24,606	31,217	56,509	87,419

(単位：百万円)

	評価・換算差額等		純資産合計
	その他有価証券評価差額金	評価・換算差額等合計	
当期首残高	174	174	86,407
当期変動額			
剰余金の配当			24,877
当期純利益			26,064
株主資本以外の項目の当期変動額（純額）	54	54	54
当期変動額合計	54	54	1,240
当期末残高	229	229	87,648

[重要な会計方針]

1. 有価証券の評価基準及び評価方法	(1) 子会社株式及び関連会社株式 ... 移動平均法による原価法
--------------------	-----------------------------------

	<p>(2) その他有価証券 市場価格のない ... 時価法 株式等以外のもの (評価差額は全部純資産直入法により処理し、売却原価は移動平均法により算定) 市場価格のない ... 移動平均法による原価法 株式等</p>						
2. 金銭の信託の評価基準及び評価方法	時価法						
3. デリバティブ取引の評価基準及び評価方法	時価法						
4. 外貨建の資産又は負債の本邦通貨への換算基準	外貨建金銭債権債務は、決算日の直物為替相場により円貨に換算し、換算差額は損益として処理しております。						
5. 固定資産の減価償却の方法	<p>(1) 有形固定資産 定率法を採用しております。ただし、1998年4月1日以降に取得した建物(附属設備を除く)、並びに2016年4月1日以降に取得した建物附属設備及び構築物については、定額法を採用しております。 主な耐用年数は以下の通りであります。</p> <table border="0" data-bbox="687 775 1042 864"> <tr> <td>建物</td> <td>6年</td> </tr> <tr> <td>附属設備</td> <td>6～15年</td> </tr> <tr> <td>器具備品</td> <td>4～15年</td> </tr> </table> <p>(2) 無形固定資産及び投資その他の資産 定額法を採用しております。なお、自社利用のソフトウェアについては、社内における利用可能期間(5年)に基づく定額法によっております。</p>	建物	6年	附属設備	6～15年	器具備品	4～15年
建物	6年						
附属設備	6～15年						
器具備品	4～15年						
6. 引当金の計上基準	<p>(1) 貸倒引当金 一般債権については貸倒実績率により、貸倒懸念債権等特定の債権については個別に回収可能性を検討し、回収不能見込額を計上しております。</p> <p>(2) 賞与引当金 賞与の支払いに備えるため、支払見込額を計上しております。</p> <p>(3) 退職給付引当金 従業員の退職給付に備えるため、退職一時金及び確定給付型企業年金について、当事業年度末における退職給付債務及び年金資産の見込額に基づき計上しております。 退職給付見込額の期間帰属方法 退職給付債務の算定にあたり、退職給付見込額を当事業年度末までの期間に帰属させる方法については、給付算定式基準によっております。 数理計算上の差異及び過去勤務費用の費用処理方法 確定給付型企業年金に係る数理計算上の差異は、その発生時の従業員の平均残存勤務期間以内の一定の年数による定額法により、発生した事業年度の翌期から費用処理することとしております。また、退職一時金に係る数理計算上の差異は、発生した事業年度の翌期に一括して費用処理することとしております。 退職一時金及び確定給付型企業年金に係る過去勤務費用は、その発生時の従業員の平均残存勤務期間以内の一定の年数による定額法により、発生した事業年度から費用処理することとしております。</p> <p>(4) 時効後支払損引当金 時効成立のため利益計上した収益分配金及び償還金について、受益者からの今後の支払請求に備えるため、過去の支払実績に基づく将来の支払見込額を計上しております。</p>						

7. 収益及び費用の計上基準	<p>当社は、資産運用サービスから委託者報酬、運用受託報酬を稼得しております。これらには成功報酬が含まれる場合があります。</p> <p>委託者報酬</p> <p>委託者報酬は、投資信託の信託約款に基づき日々の純資産総額に対する一定割合として認識され、確定した報酬を投資信託によって主に年4回、もしくは年2回受取ります。当該報酬は期間の経過とともに履行義務が充足されるという前提に基づき、投資信託の運用期間にわたり収益として認識しております。</p> <p>運用受託報酬</p> <p>運用受託報酬は、投資顧問契約に基づき契約期間の純資産総額等に対する一定割合として認識され、確定した報酬を顧問口座によって主に年4回、もしくは年2回受取ります。当該報酬は期間の経過とともに履行義務が充足されるという前提に基づき、顧問口座の運用期間にわたり収益として認識しております。</p> <p>成功報酬</p> <p>成功報酬は、対象となる投資信託または顧問口座の特定のベンチマークまたはその他のパフォーマンス目標を上回る超過運用益に対する一定割合として認識されます。当該報酬は成功報酬を受領する権利が確定した時点で収益として認識しております。</p>
----------------	---------------------------------------------------------------------------------------------------------------------------------------------------------------------------------------------------------------------------------------------------------------------------------------------------------------------------------------------------------------------------------------------------------------------------------------------------------------------------------------------------------------------------------------------------------------

[会計上の見積りに関する注記]

該当事項はありません。

[会計方針の変更]

（時価の算定に関する会計基準の適用）

「時価の算定に関する会計基準の適用指針」（企業会計基準適用指針第31号 2021年6月17日。以下「時価算定会計基準適用指針」という。）を当事業年度の期首から適用し、時価算定会計基準適用指針第27 - 2項に定める経過的な取扱いに従って、時価算定会計基準適用指針が定める新たな会計方針を将来にわたって適用することとしております。

これにより、「金融商品関係」注記において、金融商品の時価のレベルごとの内訳等に関する事項等の注記を行うこととしました。

なお、「金融商品関係」注記の金融商品の時価のレベルごとの内訳等に関する事項における投資信託に関する注記事項においては、時価算定会計基準適用指針第27 - 3項に従って、前事業年度に係るものについては記載してありません。

[未適用の会計基準等]

該当事項はありません。

[注記事項]

貸借対照表関係

前事業年度末 (2022年3月31日)	当事業年度末 (2023年3月31日)
------------------------	------------------------

<p>1. 関係会社に対する資産及び負債 区分掲記されたもの以外で各科目に含まれているものは、次のとおりであります。</p> <p>未払費用 1,223百万円</p>	<p>1. 関係会社に対する資産及び負債 区分掲記されたもの以外で各科目に含まれているものは、次のとおりであります。</p> <p>未払費用 1,350百万円</p>
<p>2. 有形固定資産より控除した減価償却累計額</p> <p>建物 589百万円</p> <p>器具備品 618</p> <hr/> <p>合計 1,207</p>	<p>2. 有形固定資産より控除した減価償却累計額</p> <p>建物 901百万円</p> <p>器具備品 657</p> <hr/> <p>合計 1,559</p>

損益計算書関係

前事業年度 (自 2021年4月1日 至 2022年3月31日)	当事業年度 (自 2022年4月1日 至 2023年3月31日)
<p>1. 関係会社に係る注記 区分掲記されたもの以外で関係会社に対するものは、次のとおりであります。</p> <p>受取配当金 3,525百万円</p>	<p>1. 関係会社に係る注記 区分掲記されたもの以外で関係会社に対するものは、次のとおりであります。</p> <p>受取配当金 7,634百万円</p>
<p>2. 固定資産除却損</p> <p>建物 346百万円</p> <p>器具備品 28</p> <p>ソフトウェア -</p> <hr/> <p>合計 374</p>	<p>2. 固定資産除却損</p> <p>建物 0百万円</p> <p>器具備品 0</p> <p>ソフトウェア 52</p> <hr/> <p>合計 52</p>

株主資本等変動計算書関係

前事業年度(自 2021年4月1日 至 2022年3月31日)

1. 発行済株式の種類及び総数に関する事項

株式の種類	当事業年度期首株式数	当事業年度増加株式数	当事業年度減少株式数	当事業年度末株式数
普通株式	5,150,693株	-	-	5,150,693株

2. 剰余金の配当に関する事項

(1) 配当財産が金銭である場合における当該金銭の総額

2021年5月14日開催の取締役会において、次のとおり決議しております。

普通株式の配当に関する事項

配当金の総額	26,268百万円
配当の原資	利益剰余金
1株当たり配当額	5,100円
基準日	2021年3月31日
効力発生日	2021年6月30日

(2) 基準日が当事業年度に属する配当のうち、配当の効力発生日が翌事業年度となるもの

2022年5月18日開催の取締役会において、次のとおり決議しております。

普通株式の配当に関する事項

配当金の総額	24,877百万円
配当の原資	利益剰余金
1株当たり配当額	4,830円

基準日	2022年3月31日
効力発生日	2022年6月30日

当事業年度(自 2022年4月1日 至 2023年3月31日)

1. 発行済株式の種類及び総数に関する事項

株式の種類	当事業年度期首株式数	当事業年度増加株式数	当事業年度減少株式数	当事業年度末株式数
普通株式	5,150,693株	-	-	5,150,693株

2. 剰余金の配当に関する事項

(1) 配当財産が金銭である場合における当該金銭の総額

2022年5月18日開催の取締役会において、次のとおり決議しております。

普通株式の配当に関する事項

配当金の総額	24,877百万円
配当の原資	利益剰余金
1株当たり配当額	4,830円
基準日	2022年3月31日
効力発生日	2022年6月30日

(2) 基準日が当事業年度に属する配当のうち、配当の効力発生日が翌事業年度となるもの

2023年5月23日開催の取締役会において、次のとおり決議しております。

普通株式の配当に関する事項

配当金の総額	55,782百万円
配当の原資	利益剰余金
1株当たり配当額	10,830円
基準日	2023年3月31日
効力発生日	2023年6月30日

金融商品関係

前事業年度(自 2021年4月1日 至 2022年3月31日)

1. 金融商品の状況に関する事項

(1) 金融商品に対する取組方針

当社は、投資信託の運用を業として行っており、自らが運用する投資信託の商品性維持等を目的として、当該投資信託を特定金外信託を通じ保有しております。特定金外信託を通じ行っているデリバティブ取引については、保有する投資信託にかかる将来の為替及び価格の変動によるリスクの軽減を目的としているため、投資信託保有残高の範囲内で行うこととし、投機目的のためのデリバティブ取引は行わない方針であります。

なお、余資運用に関しては、譲渡性預金等安全性の高い金融資産で運用し、資金調達に関しては、親会社である野村ホールディングス株式会社及びその他の金融機関からの短期借入による方針であります。

(2) 金融商品の内容及びそのリスク並びにリスク管理体制

特定金外信託を通じ保有している投資信託につきましては、為替変動リスクや価格変動リスクに晒されておりませんが、その大部分については為替予約、株価指数先物、債券先物などのデリバティブ取引によりヘッジしております。また、株式につきましては、政策投資として、あるいは業務上の関係維持を目的として保有しておりますが、価格変動リスクに晒されております。有価証券及び投資有価証券並びに金銭の信託については財務部が管理しており、定期的に時価や発行体の財務状況を把握し、その内容を経営に報告しております。

デリバティブ取引の実行及び管理については、財務部及び運用部で行っております。デリバティブ取引については、取引相手先として高格付を有する金融機関に限定しているため信用リスクはほとんどないと認識しております。財務部は月に一度デリバティブ取引の内容を含んだ財務報告を経営会議で行っております。

また、営業債権である未収委託者報酬は、投資信託約款に基づき、信託財産から委託者に対して支払われる信託報酬の未払金額であり、信託財産は受託銀行において分別保管されているため、信用リスクはほとんどないと認識しております。同じく営業債権である未収運用受託報酬は、投資顧問契約に基づき、運用受託者に対して支払われる報酬の未払金額であります。この未収運用受託報酬は、信託財産から運用受託者に対して支払われる場合は、信託財産が信託銀行において分別保管されているため、信用リスクはほとんどないと認識しており、顧客から直接運用受託者に対して支払われる場合は、当該顧客の信用リスクにさらされておりますが、顧客ごとに決済期日および残高を管理することにより、回収懸念の早期把握や回収リスクの軽減を図っております。

2. 金融商品の時価等に関する事項

2022年3月31日における貸借対照表計上額、時価、及びこれらの差額については次のとおりです。

(単位：百万円)

	貸借対照表 計上額	時価	差額
(1) 金銭の信託	35,894	35,894	-
資産計	35,894	35,894	-
(2) その他（デリバティブ取引）	121	121	-
負債計	121	121	-

(注1) 現金・預金、未収委託者報酬、未収運用受託報酬、有価証券、短期貸付金、未払金、未払費用、未払法人税等は短期間で決済されるため時価が帳簿価額に近似するものであることから、記載を省略しております。

(注2) 投資有価証券及び関係会社株式は、市場価格のない株式等及び組合出資金等であることから、上表には含まれておりません。当該金融商品の貸借対照表計上額は以下のとおりであります。

	前事業年度（百万円）
市場価格のない株式等（ ）1.2	9,529
組合出資金等	1,886
合計	11,415

() 1 市場価格のない株式等には非上場株式等が含まれております。

2 非上場株式等について、前事業年度において727百万円減損処理を行っております。

(注3) 金銭債権及び満期のある有価証券の決算日後の償還予定額

(単位：百万円)

	1年以内	1年超 5年以内	5年超 10年以内	10年超
預金	2,006	-	-	-
金銭の信託	35,894	-	-	-
未収委託者報酬	27,176	-	-	-
未収運用受託報酬	4,002	-	-	-
有価証券及び投資有価証券				
その他有価証券	29,300	-	-	-
短期貸付金	1,835			
合計	100,215	-	-	-

3. 金融商品の時価のレベルごとの内訳等に関する事項

金融商品の時価を、時価の算定に用いたインプットの観察可能性及び重要性に応じて、以下の3つのレベルに分類しております。

レベル1の時価：同一の資産又は負債の活発な市場における（無調整の）相場価格により算定した時価

レベル2の時価：レベル1のインプット以外の直接または間接的に観察可能なインプットを用いて算定した時価

レベル3の時価：重要な観察できないインプットを使用して算定した時価

時価の算定に重要な影響を与えるインプットを複数使用している場合には、それらのインプットがそれぞれ属するレベルのうち、時価の算定における優先順位が最も低いレベルに時価を分類しております。

区分	貸借対照表計上額（単位：百万円）			
	レベル1	レベル2	レベル3	合計
金銭の信託（運用目的・その他） （ ）	-	1,736	-	1,736
資産計	-	1,736	-	1,736
デリバティブ取引（通貨関連）	-	121	-	121
負債計	-	121	-	121

（ ）時価算定適用指針第26項に従い経過措置を適用し、投資信託を主要な構成物とする金銭の信託34,157百万円は表中に含まれておりません。

（注）時価の算定に用いた評価技法及びインプットの説明

金銭の信託

信託財産は、主として投資信託、デリバティブ取引、その他の資産（コールローン・委託証拠金等）で構成されております。

信託財産を構成する金融商品の時価について、投資信託は基準価額、デリバティブ取引に関しては、上場デリバティブ取引は取引所の価格、為替予約取引は先物為替相場、店頭デリバティブ取引は取引先金融機関から提示された価格等によっております。また、その他の資産については短期間で決済されるため、時価は帳簿価額とほぼ等しいことから、当該帳簿価額によっております。

デリバティブ取引

時価の算定方法は、取引先金融機関から提示された価格等に基づき算出しており、レベル2の時価に分類しております。

当事業年度（自 2022年4月1日 至 2023年3月31日）

1. 金融商品の状況に関する事項

(1) 金融商品に対する取組方針

当社は、投資信託の運用を業として行っており、自社が運用する投資信託の商品性維持等を目的として、当該投資信託を特定金外信託を通じ保有しております。特定金外信託を通じ行っているデリバティブ取引については、保有する投資信託にかかる将来の為替及び価格の変動によるリスクの軽減を目的としているため、投資信託保有残高の範囲内で行うこととし、投機目的のためのデリバティブ取引は行わない方針であります。

なお、余資運用に関しては、譲渡性預金等安全性の高い金融資産で運用し、資金調達に関しては、親会社である野村ホールディングス株式会社及びその他の金融機関からの短期借入による方針であります。

(2) 金融商品の内容及びそのリスク並びにリスク管理体制

特定金外信託を通じ保有している投資信託につきましては、為替変動リスクや価格変動リスクに晒されておりますが、その大部分については為替予約、株価指数先物、債券先物などのデリバティブ取引によりヘッジしております。また、株式につきましては、政策投資として、あるいは業務上の関係維持を目的として保有しておりますが、価格変動リスクに晒されております。有価証券及び投資有価証券並びに金銭の信託については財務部が管理しており、定期的に時価や発行体の財務状況を把握し、その内容を経営に報告しております。

デリバティブ取引の実行及び管理については、財務部及び運用部で行っております。デリバティブ取引については、取引相手先として高格付を有する金融機関に限定しているため信用リスクはほとんどないと認識しております。財務部は月に一度デリバティブ取引の内容を含んだ財務報告を経営会議で行っております。

また、営業債権である未収委託者報酬は、投資信託約款に基づき、信託財産から委託者に対して支払われる信託報酬の未払金額であり、信託財産は受託銀行において分別保管されているため、信用リスクはほとんどないと認識しております。同じく営業債権である未収運用受託報酬は、投資顧問契約に基づき、運用受託者に対して支払われる報酬の未払金額であります。この未収運用受託報酬は、信託財産から運用受託者に対して支払われる場合は、信託財産が信託銀行において分別保管されているため、信用リスクはほとんどないと認識しており、顧客から直接運用受託者に対して支払われる場合は、当該顧客の信用リスクにさらされておりますが、顧客ごとに決済期日および残高を管理することにより、回収懸念の早期把握や回収リスクの軽減を図っております。

2. 金融商品の時価等に関する事項

2023年3月31日における貸借対照表計上額、時価、及びこれらの差額については次のとおりです。

(単位：百万円)

	貸借対照表 計上額	時価	差額
(1) 金銭の信託	42,108	42,108	-
資産計	42,108	42,108	-
(2) その他（デリバティブ取引）	46	46	-
負債計	46	46	-

(注1) 現金・預金、未収委託者報酬、未収運用受託報酬、有価証券、短期貸付金、未払金、未払費用、未払法人税等は短期間で決済されるため時価が帳簿価額に近似するものであることから、

記載を省略しております。

- (注2) 投資有価証券及び関係会社株式は、市場価格のない株式等及び組合出資金等であることから、上表には含まれておりません。当該金融商品の貸借対照表計上額は以下のとおりであります。

	当事業年度（百万円）
市場価格のない株式等（ ）	10,261
組合出資金等	1,557
合計	11,819

() 市場価格のない株式等には非上場株式等が含まれております。

- (注3) 金銭債権及び満期のある有価証券の決算日後の償還予定額

(単位：百万円)

	1年以内	1年超 5年以内	5年超 10年以内	10年超
預金	1,865	-	-	-
金銭の信託	42,108	-	-	-
未収委託者報酬	26,116	-	-	-
未収運用受託報酬	3,780	-	-	-
有価証券及び投資有価証券				
その他有価証券	21,900	-	-	-
短期貸付金	1,001			
合計	96,772	-	-	-

3. 金融商品の時価のレベルごとの内訳等に関する事項

金融商品の時価を、時価の算定に用いたインプットの観察可能性及び重要性に応じて、以下の3つのレベルに分類しております。

レベル1の時価：同一の資産又は負債の活発な市場における（無調整の）相場価格により算定した時価

レベル2の時価：レベル1のインプット以外の直接または間接的に観察可能なインプットを用いて算定した時価

レベル3の時価：重要な観察できないインプットを使用して算定した時価

時価の算定に重要な影響を与えるインプットを複数使用している場合には、それらのインプットがそれぞれ属するレベルのうち、時価の算定における優先順位が最も低いレベルに時価を分類しております。

区分	貸借対照表計上額（単位：百万円）			
	レベル1	レベル2	レベル3	合計
金銭の信託（運用目的・その他）	-	42,108	-	42,108
資産計	-	42,108	-	42,108
デリバティブ取引（通貨関連）	-	46	-	46
負債計	-	46	-	46

(注) 時価の算定に用いた評価技法及びインプットの説明

金銭の信託

信託財産は、主として投資信託、デリバティブ取引、その他の資産（コールローン・委託証拠金等）で構成されております。

信託財産を構成する金融商品の時価について、投資信託は基準価額、デリバティブ取引に関しては、上場デリバティブ取引は取引所の価格、為替予約取引は先物為替相場、店頭デリバティブ取引は取引先金融機関から提示された価格等によっております。また、その他の資産については短期間で決済されるため、時価は帳簿価額とほぼ等しいことから、当該帳簿価額によっております。構成物のレベルに基づき、レベル2の時価に分類しております。

デリバティブ取引

時価の算定方法は、取引先金融機関から提示された価格等に基づき算出しており、レベル2の時価に分類しております。

有価証券関係

前事業年度（自 2021年4月1日 至 2022年3月31日）

1．売買目的有価証券(2022年3月31日)

該当事項はありません。

2．満期保有目的の債券(2022年3月31日)

該当事項はありません。

3．子会社株式及び関連会社株式(2022年3月31日)

市場価格のない株式等の貸借対照表計上額

区分	前事業年度 (百万円)
子会社株式	9,107
関連会社株式	106

4．その他有価証券(2022年3月31日)

区分	貸借対照表 計上額 (百万円)	取得原価 (百万円)	差額 (百万円)
貸借対照表計上額が取得原価を超えるもの			
株式	-	-	-
小計	-	-	-
貸借対照表計上額が取得原価を超えないもの			
譲渡性預金	29,300	29,300	-
小計	29,300	29,300	-
合計	29,300	29,300	-

市場価格のない株式等（貸借対照表計上額315百万円）及び組合出資金等（貸借対照表計上額1,886百万円）は、記載しておりません。

5．事業年度中に売却したその他有価証券（自 2021年4月1日 至 2022年3月31日）

該当事項はありません。

当事業年度（自 2022年4月1日 至 2023年3月31日）

1．売買目的有価証券(2023年3月31日)

該当事項はありません。

2．満期保有目的の債券(2023年3月31日)

該当事項はありません。

3．子会社株式及び関連会社株式(2023年3月31日)

市場価格のない株式等の貸借対照表計上額

区分	当事業年度 (百万円)
子会社株式	9,919
関連会社株式	106

4．その他有価証券(2023年3月31日)

区分	貸借対照表 計上額 (百万円)	取得原価 (百万円)	差額 (百万円)
貸借対照表計上額が取得原価を超えるもの 株式	-	-	-
小計	-	-	-
貸借対照表計上額が取得原価を超えないもの 譲渡性預金	21,900	21,900	-
小計	21,900	21,900	-
合計	21,900	21,900	-

市場価格のない株式等（貸借対照表計上額235百万円）及び組合出資金等（貸借対照表計上額1,557百万円）は、記載していません。

5．事業年度中に売却したその他有価証券（自 2022年4月1日 至 2023年3月31日）

区分	売却額(百万円)	売却益の合計額(百万円)	売却損の合計額(百万円)
株式	66	-	16
合計	66	-	16

デリバティブ取引関係

1．ヘッジ会計が適用されていないデリバティブ取引

(1) 通貨関連

前事業年度（自 2021年4月1日 至 2022年3月31日）

区分	取引の種類	契約額等 (百万円)	契約額等の うち一年超 (百万円)	時価 (百万円)	評価損益 (百万円)
----	-------	---------------	-------------------------	-------------	---------------

市場取引以外の取引	為替予約取引 売建 米ドル	1,714	-	121	121
-----------	---------------------	-------	---	-----	-----

当事業年度（自 2022年4月1日 至 2023年3月31日）

区分	取引の種類	契約額等 (百万円)	契約額等の うち一年超 (百万円)	時価 (百万円)	評価損益 (百万円)
市場取引以外の取引	為替予約取引 売建 米ドル	952	-	46	46

退職給付関係

前事業年度(自 2021年4月1日 至 2022年3月31日)	
1. 採用している退職給付制度の概要	
当社は、確定給付型の制度として確定給付型企业年金制度及び退職一時金制度を、また確定拠出型の制度として確定拠出年金制度を設けております。	
2. 確定給付制度	
(1) 退職給付債務の期首残高と期末残高の調整表	
退職給付債務の期首残高	23,270 百万円
勤務費用	961
利息費用	176
数理計算上の差異の発生額	1,521
退職給付の支払額	904
その他	14
退職給付債務の期末残高	21,967
(2) 年金資産の期首残高と期末残高の調整表	
年金資産の期首残高	19,349 百万円
期待運用収益	454
数理計算上の差異の発生額	258
事業主からの拠出額	814
退職給付の支払額	672
年金資産の期末残高	19,687
(3) 退職給付債務及び年金資産の期末残高と貸借対照表に計上された退職給付引当金及び前払年金費用の調整表	
積立型制度の退職給付債務	18,807 百万円
年金資産	19,687
	879
非積立型制度の退職給付債務	3,159
未積立退職給付債務	2,279
未認識数理計算上の差異	489
未認識過去勤務費用	106
貸借対照表上に計上された負債と資産の純額	1,896
退職給付引当金	3,194
前払年金費用	1,297
貸借対照表上に計上された負債と資産の純額	1,896

(4) 退職給付費用及びその内訳項目の金額

勤務費用	961 百万円
利息費用	176
期待運用収益	454
数理計算上の差異の費用処理額	322
過去勤務費用の費用処理額	45
確定給付制度に係る退職給付費用	959

(5) 年金資産に関する事項

年金資産の主な内容

年金資産合計に対する主な分類毎の比率は、次の通りです。

債券	51%
株式	32%
生保一般勘定	10%
生保特別勘定	6%
その他	1%
合計	100%

長期期待運用収益率の設定方法

年金資産の長期期待運用収益率を決定するため、現在及び予想される年金資産の配分と、年金資産を構成する多様な資産からの現在及び将来期待される長期の収益率を考慮しております。

(6) 数理計算上の計算基礎に関する事項

当事業年度末における主要な数理計算上の計算基礎

確定給付型企業年金制度の割引率	0.9%
退職一時金制度の割引率	0.6%
長期期待運用収益率	2.35%

3. 確定拠出制度

当社の確定拠出制度への要拠出額は、197百万円でした。

当事業年度(自 2022年4月1日 至 2023年3月31日)

1. 採用している退職給付制度の概要

当社は、確定給付型の制度として確定給付型企業年金制度及び退職一時金制度を、また確定拠出型の制度として確定拠出年金制度を設けております。

2. 確定給付制度

(1) 退職給付債務の期首残高と期末残高の調整表

退職給付債務の期首残高	21,967 百万円
勤務費用	853
利息費用	188
数理計算上の差異の発生額	1,476
退職給付の支払額	1,133
その他	83
退職給付債務の期末残高	20,314

(2) 年金資産の期首残高と期末残高の調整表

年金資産の期首残高	19,687 百万円
期待運用収益	462
数理計算上の差異の発生額	716
事業主からの拠出額	819
退職給付の支払額	874
年金資産の期末残高	19,378

(3) 退職給付債務及び年金資産の期末残高と貸借対照表に計上された退職給付引当金

及び前払年金費用の調整表

積立型制度の退職給付債務	17,386 百万円
年金資産	19,378
	1,991
非積立型制度の退職給付債務	2,927
未積立退職給付債務	935
未認識数理計算上の差異	398
未認識過去勤務費用	53
貸借対照表上に計上された負債と資産の純額	1,387
退職給付引当金	2,940
前払年金費用	1,553
貸借対照表上に計上された負債と資産の純額	1,387

(4) 退職給付費用及びその内訳項目の金額

勤務費用	853 百万円
利息費用	188
期待運用収益	462
数理計算上の差異の費用処理額	127
過去勤務費用の費用処理額	52
確定給付制度に係る退職給付費用	653

(5) 年金資産に関する事項

年金資産の主な内容

年金資産合計に対する主な分類毎の比率は、次の通りです。

債券	34%
株式	27%
生保一般勘定	11%
生保特別勘定	7%
その他	21%
合計	100%

長期期待運用収益率の設定方法

年金資産の長期期待運用収益率を決定するため、現在及び予想される年金資産の配分と、年金資産を構成する多様な資産からの現在及び将来期待される長期の収益率を考慮しております。

(6) 数理計算上の計算基礎に関する事項

当事業年度末における主要な数理計算上の計算基礎

確定給付型企业年金制度の割引率	1.4%
退職一時金制度の割引率	1.1%
長期期待運用収益率	2.35%

3. 確定拠出制度

当社の確定拠出制度への要拠出額は、202百万円でした。

税効果会計関係

1. 繰延税金資産及び繰延税金負債の発生の主な原因別の内訳

前事業年度末 (2022年3月31日)	当事業年度末 (2023年3月31日)
------------------------	------------------------

1. 繰延税金資産及び繰延税金負債の発生の主な原因別の内訳		1. 繰延税金資産及び繰延税金負債の発生の主な原因別の内訳	
	百万円		百万円
繰延税金資産		繰延税金資産	
賞与引当金	1,381	賞与引当金	1,138
退職給付引当金	990	退職給付引当金	911
関係会社株式評価減	1,010	関係会社株式評価減	1,010
未払事業税	285	未払事業税	227
投資有価証券評価減	110	投資有価証券評価減	11
減価償却超過額	272	減価償却超過額	331
時効後支払損引当金	182	時効後支払損引当金	184
関係会社株式売却損	505	関係会社株式売却損	505
ゴルフ会員権評価減	92	ゴルフ会員権評価減	78
資産除去債務	348	資産除去債務	348
未払社会保険料	114	未払社会保険料	85
その他	84	その他	44
繰延税金資産小計	5,376	繰延税金資産小計	4,878
評価性引当額	1,795	評価性引当額	1,696
繰延税金資産合計	3,581	繰延税金資産合計	3,181
繰延税金負債		繰延税金負債	
資産除去債務に対応する除去費用	233	資産除去債務に対応する除去費用	171
関係会社株式評価益	81	関係会社株式評価益	84
その他有価証券評価差額金	78	その他有価証券評価差額金	102
前払年金費用	402	前払年金費用	481
繰延税金負債合計	796	繰延税金負債合計	840
繰延税金資産の純額	2,784	繰延税金資産の純額	2,340
2. 法定実効税率と税効果会計適用後の法人税等の負担率との差異の原因となった主な項目別の内訳		2. 法定実効税率と税効果会計適用後の法人税等の負担率との差異の原因となった主な項目別の内訳	
法定実効税率	31.0%	法定実効税率	31.0%
(調整)		(調整)	
交際費等永久に損金に算入されない項目	0.0%	交際費等永久に損金に算入されない項目	0.3%
受取配当金等永久に益金に算入されない項目	2.9%	受取配当金等永久に益金に算入されない項目	6.4%
タックスヘイブン税制	1.8%	タックスヘイブン税制	2.1%
外国税額控除	0.5%	外国税額控除	0.6%
外国子会社からの受取配当に係る外国源泉税	0.4%	外国子会社からの受取配当に係る外国源泉税	0.7%
その他	0.1%	その他	0.8%
税効果会計適用後の法人税等の負担率	29.9%	税効果会計適用後の法人税等の負担率	26.3%

2. 法人税及び地方法人税の会計処理又はこれらに関する税効果会計の会計処理

当社は、当事業年度から、グループ通算制度を適用しております。また、「グループ通算制度を適用する場合の会計処理及び開示に関する取扱い」(実務対応報告第42号 2021年8月12日)に従って、法人税及び地方法人税の会計処理又はこれらに関する税効果会計の会計処理並びに開示を行っております。

資産除去債務関係

資産除去債務のうち貸借対照表に計上しているもの

1. 当該資産除去債務の概要

本社の不動産賃貸借契約に伴う原状回復義務等であります。

2. 当該資産除去債務の金額の算定方法

使用見込期間を当該不動産賃貸借契約期間とし、割引率は0.0%を使用して資産除去債務の金額を計算しております。

3. 当該資産除去債務の総額の増減

(単位：百万円)

	前事業年度		当事業年度	
	自	2021年4月 1日 至 2022年3月31日	自	2022年4月 1日 至 2023年3月31日
期首残高		1,371		1,123
有形固定資産の取得に伴う増加		48	-	
資産除去債務の履行による減少		296		-
期末残高		1,123		1,123

収益認識に関する注記

1. 顧客との契約から生じる収益を分解した情報

前事業年度（自 2021年4月 1日 至 2022年3月31日）

区分	前事業年度 (自 2021年4月 1日 至 2022年3月31日)
委託者報酬	115,670百万円
運用受託報酬	16,675百万円
成功報酬(注)	1,058百万円
その他営業収益	530百万円
合計	133,935百万円

(注) 成功報酬は、損益計算書において委託者報酬または運用受託報酬に含めて表示しております。

当事業年度（自 2022年4月 1日 至 2023年3月31日）

区分	当事業年度 (自 2022年4月 1日 至 2023年3月31日)
委託者報酬	113,491百万円
運用受託報酬	17,245百万円
成功報酬(注)	952百万円
その他営業収益	331百万円
合計	132,021百万円

(注) 成功報酬は、損益計算書において委託者報酬または運用受託報酬に含めて表示しております。

2. 顧客との契約から生じる収益を理解するための基礎となる情報

[重要な会計方針] 7. 収益及び費用の計上基準に記載のとおりであります。

3. 顧客との契約に基づく履行義務の充足と当該契約から生じるキャッシュ・フローとの関係並びに当事業年度末において存在する顧客との契約から当事業年度の末日後に認識すると見込まれる収益の金額及び時期に関する情報

重要性が乏しいため、記載を省略しております。

セグメント情報等

前事業年度(自 2021年4月1日 至 2022年3月31日)

1. セグメント情報

当社は投資運用業の単一セグメントであるため、記載を省略しております。

2. 関連情報

(1) 製品・サービスごとの情報

当社の製品・サービス区分の決定方法は、損益計算書の営業収益の区分と同一であることから、製品・サービスごとの営業収益の記載を省略しております。

(2) 地域ごとの情報

売上高

本邦の外部顧客からの営業収益に区分した金額が損益計算書の営業収益の90%を超えるため、地域ごとの営業収益の記載を省略しております。

有形固定資産

本邦に所在している有形固定資産の金額が貸借対照表の有形固定資産の金額の90%を超えるため、地域ごとの有形固定資産の記載を省略しております。

(3) 主要な顧客ごとの情報

外部顧客からの営業収益のうち、損益計算書の営業収益の10%以上を占める相手先がないため、主要な顧客ごとの営業収益の記載を省略しております。

当事業年度(自 2022年4月1日 至 2023年3月31日)

1. セグメント情報

当社は投資運用業の単一セグメントであるため、記載を省略しております。

2. 関連情報

(1) 製品・サービスごとの情報

当社の製品・サービス区分の決定方法は、損益計算書の営業収益の区分と同一であることから、製品・サービスごとの営業収益の記載を省略しております。

(2) 地域ごとの情報

売上高

本邦の外部顧客からの営業収益に区分した金額が損益計算書の営業収益の90%を超えるため、地域ごとの営業収益の記載を省略しております。

有形固定資産

本邦に所在している有形固定資産の金額が貸借対照表の有形固定資産の金額の90%を超えるため、地域ごとの有形固定資産の記載を省略しております。

(3) 主要な顧客ごとの情報

外部顧客からの営業収益のうち、損益計算書の営業収益の10%以上を占める相手先がないため、主要な顧客ごとの営業収益の記載を省略しております。

関連当事者情報

前事業年度(自 2021年4月1日 至 2022年3月31日)

1. 関連当事者との取引

(ア) 親会社及び法人主要株主等

該当はありません。

(イ) 子会社等

種類	会社等の名称	所在地	資本金	事業の内容	議決権等の所有 (被所有)割合	関連当事者との関係	取引の内容	取引金額 (百万円)	科目	期末残高 (百万円)
子会社	ノムラ・エー エム・ファイ ナンス・イン ク	ケイマン	2,500 (米ドル)	資金管理	直接100%	資産の賃貸借	資金の貸付	3,427	短期貸付 金	1,835
							資金の返済	1,709		
							貸付金利息	9	未収利息	4

(ウ) 兄弟会社等

種類	会社等の名称	所在地	資本金	事業の内容	議決権等の所有 (被所有)割合	関連当事者との関係	取引の内容	取引金額 (百万円)	科目	期末残高 (百万円)
親会社の子会社	野村証券株式会社	東京都中央区	10,000 (百万円)	証券業	-	当社投資信託の募集の取扱及び売出の取扱ならびに投資信託に係る事務代行の委託等 役員の兼任	投資信託に係る事務代行手数料の支払(*1)	29,119	未払手数料	6,013

(エ) 役員及び個人主要株主等

該当はありません。

- (注) 1. 上記の金額のうち、取引金額には消費税等が含まれておらず、期末残高には消費税等が含まれております。
2. 取引条件及び取引条件の決定方針等
(*1) 投資信託に係る事務代行手数料については、商品性等を勘案し総合的に決定しております。

2. 親会社又は重要な関連会社に関する注記

(1) 親会社情報

野村ホールディングス㈱（東京証券取引所、名古屋証券取引所、シンガポール証券取引所、ニューヨーク証券取引所に上場）

(2) 重要な関連会社の要約財務諸表

該当はありません。

当事業年度(自 2022年4月1日 至 2023年3月31日)

1. 関連当事者との取引

(ア) 親会社及び法人主要株主等

該当はありません。

(イ) 子会社等

種類	会社等の名称	所在地	資本金	事業の内容	議決権等の所有 (被所有)割合	関連当事者との関係	取引の内容	取引金額 (百万円)	科目	期末残高 (百万円)
子会社	ノムラ・エー ム・ファイ ナンス・イン ク	ケイマン	2,500 (米ドル)	資金管理	直接100%	資産の賃貸借	資金の貸付	5,736	短期貸付金	1,001
							資金の返済	6,489		
							貸付金利息	44	未収利息	11

(ウ) 兄弟会社等

種類	会社等の名称	所在地	資本金	事業の内容	議決権等の所有 (被所有)割合	関連当事者との関係	取引の内容	取引金額 (百万円)	科目	期末残高 (百万円)
親会社の子会社	野村証券株式会社	東京都中央区	10,000 (百万円)	証券業	-	当社投資信託の募集の取扱及び売出の取扱ならびに投資信託に係る事務代行の委託等 役員の兼任	投資信託に係る事務代行手数料の支払(*1)	27,180	未払手数料	5,773

(エ) 役員及び個人主要株主等

該当はありません。

- (注) 1. 上記の金額のうち、取引金額には消費税等が含まれておらず、期末残高には消費税等が含まれております。
2. 取引条件及び取引条件の決定方針等
(*1) 投資信託に係る事務代行手数料については、商品性等を勘案し総合的に決定しております。

2. 親会社又は重要な関連会社に関する注記

(1) 親会社情報

野村ホールディングス(株) (東京証券取引所、名古屋証券取引所、シンガポール証券取引所、
ニューヨーク証券取引所に上場)

(2) 重要な関連会社の要約財務諸表

該当はありません。

1株当たり情報

前事業年度 (自 2021年4月1日 至 2022年3月31日)		当事業年度 (自 2022年4月1日 至 2023年3月31日)	
1株当たり純資産額	16,775円81銭	1株当たり純資産額	17,016円74銭
1株当たり当期純利益	4,835円10銭	1株当たり当期純利益	5,060円34銭

潜在株式調整後1株当たり当期純利益については、潜在株式が存在しないため記載しておりません。	潜在株式調整後1株当たり当期純利益については、潜在株式が存在しないため記載しておりません。
1株当たり当期純利益の算定上の基礎	1株当たり当期純利益の算定上の基礎
損益計算書上の当期純利益 24,904百万円	損益計算書上の当期純利益 26,064百万円
普通株式に係る当期純利益 24,904百万円	普通株式に係る当期純利益 26,064百万円
普通株主に帰属しない金額の主要な内訳 該当事項はありません。	普通株主に帰属しない金額の主要な内訳 該当事項はありません。
普通株式の期中平均株式数 5,150,693株	普通株式の期中平均株式数 5,150,693株

第2【その他の関係法人の概況】

1 名称、資本金の額及び事業の内容

< 更新後 >

(1) 受託者

(a)名称	(b)資本金の額 [*]	(c)事業の内容
野村信託銀行株式会社	35,000百万円	銀行法に基づき銀行業を営むとともに、金融機関の信託業務の兼営等に関する法律（兼営法）に基づき信託業務を営んでいます。

* 2023年8月末現在

(2) 販売会社

(a)名称	(b)資本金の額 [*]	(c)事業の内容
マネックス証券株式会社	12,200百万円	「金融商品取引法」に定める第一種金融商品取引業を営んでいます。
株式会社イオン銀行	51,250百万円	銀行法に基づき銀行業を営んでいます。
株式会社名古屋銀行	25,090百万円	
株式会社三井住友銀行	1,770,996百万円	
第一生命保険株式会社	60,000百万円	保険業法に基づき生命保険業を営んでいます。

* 2023年8月末現在

第一生命保険株式会社は、2024年1月4日より募集・販売等の事務を開始する予定です。

3 資本関係

< 訂正前 >

(2022年9月末現在の持株比率5.0%以上を記載します。)

(1) 受託者

該当事項はありません。

(2) 販売会社

該当事項はありません。

<訂正後>

(2023年3月末現在の持株比率5.0%以上を記載します。)

(1) 受託者

該当事項はありません。

(2) 販売会社

該当事項はありません。

独立監査人の監査報告書

2023年9月29日

野村アセットマネジメント株式会社

取締役会 御 中

EY新日本有限責任監査法人

東京事務所

指定有限責任社員 公認会計士 湯原 尚
業務執行社員

監査意見

当監査法人は、金融商品取引法第193条の2第1項の規定に基づく監査証明を行うため、「ファンドの経理状況」に掲げられているJ-REITオープン（毎月決算型）の2023年1月24日から2023年7月24日までの特定期間の財務諸表、すなわち、貸借対照表、損益及び剰余金計算書、注記表並びに附属明細表について監査を行った。

当監査法人は、上記の財務諸表が、我が国において一般に公正妥当と認められる企業会計の基準に準拠して、J-REITオープン（毎月決算型）の2023年7月24日現在の信託財産の状態及び同日をもって終了する特定期間の損益の状況を、全ての重要な点において適正に表示しているものと認める。

監査意見の根拠

当監査法人は、我が国において一般に公正妥当と認められる監査の基準に準拠して監査を行った。監査の基準における当監査法人の責任は、「財務諸表監査における監査人の責任」に記載されている。当監査法人は、我が国における職業倫理に関する規定に従って、野村アセットマネジメント株式会社及びファンドから独立しており、また、監査人としてのその他の倫理上の責任を果たしている。当監査法人は、意見表明の基礎となる十分かつ適切な監査証拠を入手したと判断している。

その他の記載内容

その他の記載内容は、有価証券報告書及び有価証券届出書（訂正有価証券届出書を含む。）に含まれる情報のうち、財務諸表及びその監査報告書以外の情報である。経営者の責任は、その他の記載内容を作成し開示することにある。

当監査法人の財務諸表に対する監査意見の対象にはその他の記載内容は含まれておらず、当監査法人はその他の記載内容に対して意見を表明するものではない。

財務諸表監査における当監査法人の責任は、その他の記載内容を通読し、通読の過程において、その他の記載内容と財務諸表又は当監査法人が監査の過程で得た知識との間に重要な相違があるかどうか検討すること、また、そのような重要な相違以外にその他の記載内容に重要な誤りの兆候があるかどうか注意を払うことにある。

当監査法人は、実施した作業に基づき、その他の記載内容に重要な誤りがあると判断した場合には、その事実を報告することが求められている。

その他の記載内容に関して、当監査法人が報告すべき事項はない。

財務諸表に対する経営者の責任

経営者の責任は、我が国において一般に公正妥当と認められる企業会計の基準に準拠して財務諸表を作成し適正に表示することにある。これには、不正又は誤謬による重要な虚偽表示のない財務諸表を作成し適正に表示するために経営者が必要と判断した内部統制を整備及び運用することが含まれる。

財務諸表を作成するに当たり、経営者は、継続企業の前提に基づき財務諸表を作成することが適切であるかどうかを評価し、我が国において一般に公正妥当と認められる企業会計の基準に基づいて継続企業に関する事項を開示する必要がある場合には当該事項を開示する責任がある。

財務諸表監査における監査人の責任

監査人の責任は、監査人が実施した監査に基づいて、全体としての財務諸表に不正又は誤謬による重要な虚偽表示がないかどうかについて合理的な保証を得て、監査報告書において独立の立場から財務諸表に対する意見を表明することにある。虚偽表示は、不正又は誤謬により発生する可能性があり、個別に又は集計すると、財務諸表の利用者の意思決定に影響を与えると合理的に見込まれる場合に、重要性があると判断される。

監査人は、我が国において一般に公正妥当と認められる監査の基準に従って、監査の過程を通じて、職業的専門家としての判断を行い、職業的懐疑心を保持して以下を実施する。

- ・ 不正又は誤謬による重要な虚偽表示リスクを識別し、評価する。また、重要な虚偽表示リスクに対応した監査手続を立案し、実施する。監査手続の選択及び適用は監査人の判断による。さらに、意見表明の基礎となる十分かつ適切な監査証拠を入手する。
- ・ 財務諸表監査の目的は、内部統制の有効性について意見表明するためのものではないが、監査人は、リスク評価の実施に際して、状況に応じた適切な監査手続を立案するために、監査に関連する内部統制を検討する。
- ・ 経営者が採用した会計方針及びその適用方法の適切性、並びに経営者によって行われた会計上の見積りの合理性及び関連する注記事項の妥当性を評価する。
- ・ 経営者が継続企業を前提として財務諸表を作成することが適切であるかどうか、また、入手した監査証拠に基づき、継続企業の前提に重要な疑義を生じさせるような事象又は状況に関して重要な不確実性が認められるかどうか結論付ける。継続企業の前提に関する重要な不確実性が認められる場合は、監査報告書において財務諸表の注記事項に注意を喚起すること、又は重要な不確実性に関する財務諸表の注記事項が適切でない場合は、財務諸表に対して除外事項付意見を表明することが求められている。監査人の結論は、監査報告書日までに入手した監査証拠に基づいているが、将来の事象や状況により、ファンドは継続企業として存続できなくなる可能性がある。
- ・ 財務諸表の表示及び注記事項が、我が国において一般に公正妥当と認められる企業会計の基準に準拠しているかどうかとともに、関連する注記事項を含めた財務諸表の表示、構成及び内容、並びに財務諸表が基礎となる取引や会計事象を適正に表示しているかどうかを評価する。

監査人は、経営者に対して、計画した監査の範囲とその実施時期、監査の実施過程で識別した内部統制の重要な不備を含む監査上の重要な発見事項、及び監査の基準で求められているその他の事項について報告を行う。

利害関係

野村アセットマネジメント株式会社及びファンドと当監査法人又は業務執行社員との間には、公認会計士法の規定により記載すべき利害関係はない。

以 上

-
- (注) 1. 上記の監査報告書の原本は当社が別途保管しております。
2. XBRLデータは監査の対象には含まれていません。

[次へ](#)

独立監査人の監査報告書

2023年9月29日

野村アセットマネジメント株式会社

取締役会 御 中

EY新日本有限責任監査法人

東京事務所

指定有限責任社員 公認会計士 湯原 尚
業務執行社員

監査意見

当監査法人は、金融商品取引法第193条の2第1項の規定に基づく監査証明を行うため、「ファンドの経理状況」に掲げられているJ-REITオープン（年4回決算型）の2023年1月24日から2023年7月24日までの特定期間の財務諸表、すなわち、貸借対照表、損益及び剰余金計算書、注記表並びに附属明細表について監査を行った。

当監査法人は、上記の財務諸表が、我が国において一般に公正妥当と認められる企業会計の基準に準拠して、J-REITオープン（年4回決算型）の2023年7月24日現在の信託財産の状態及び同日をもって終了する特定期間の損益の状況を、全ての重要な点において適正に表示しているものと認める。

監査意見の根拠

当監査法人は、我が国において一般に公正妥当と認められる監査の基準に準拠して監査を行った。監査の基準における当監査法人の責任は、「財務諸表監査における監査人の責任」に記載されている。当監査法人は、我が国における職業倫理に関する規定に従って、野村アセットマネジメント株式会社及びファンドから独立しており、また、監査人としてのその他の倫理上の責任を果たしている。当監査法人は、意見表明の基礎となる十分かつ適切な監査証拠を入手したと判断している。

その他の記載内容

その他の記載内容は、有価証券報告書及び有価証券届出書（訂正有価証券届出書を含む。）に含まれる情報のうち、財務諸表及びその監査報告書以外の情報である。経営者の責任は、その他の記載内容を作成し開示することにある。

当監査法人の財務諸表に対する監査意見の対象にはその他の記載内容は含まれておらず、当監査法人はその他の記載内容に対して意見を表明するものではない。

財務諸表監査における当監査法人の責任は、その他の記載内容を通読し、通読の過程において、その他の記載内容と財務諸表又は当監査法人が監査の過程で得た知識との間に重要な相違があるかどうか検討すること、また、そのような重要な相違以外にその他の記載内容に重要な誤りの兆候があるかどうか注意を払うことにある。

当監査法人は、実施した作業に基づき、その他の記載内容に重要な誤りがあると判断した場合には、その事実を報告することが求められている。

その他の記載内容に関して、当監査法人が報告すべき事項はない。

財務諸表に対する経営者の責任

経営者の責任は、我が国において一般に公正妥当と認められる企業会計の基準に準拠して財務諸表を作成し適正に表示することにある。これには、不正又は誤謬による重要な虚偽表示のない財務諸表を作成し適正に表示するために経営者が必要と判断した内部統制を整備及び運用することが含まれる。

財務諸表を作成するに当たり、経営者は、継続企業の前提に基づき財務諸表を作成することが適切であるかどうかを評価し、我が国において一般に公正妥当と認められる企業会計の基準に基づいて継続企業に関する事項を開示する必要がある場合には当該事項を開示する責任がある。

財務諸表監査における監査人の責任

監査人の責任は、監査人が実施した監査に基づいて、全体としての財務諸表に不正又は誤謬による重要な虚偽表示がないかどうかについて合理的な保証を得て、監査報告書において独立の立場から財務諸表に対する意見を表明することにある。虚偽表示は、不正又は誤謬により発生する可能性があり、個別に又は集計すると、財務諸表の利用者の意思決定に影響を与えると合理的に見込まれる場合に、重要性があると判断される。

監査人は、我が国において一般に公正妥当と認められる監査の基準に従って、監査の過程を通じて、職業的専門家としての判断を行い、職業的懐疑心を保持して以下を実施する。

- ・ 不正又は誤謬による重要な虚偽表示リスクを識別し、評価する。また、重要な虚偽表示リスクに対応した監査手続を立案し、実施する。監査手続の選択及び適用は監査人の判断による。さらに、意見表明の基礎となる十分かつ適切な監査証拠を入手する。
- ・ 財務諸表監査の目的は、内部統制の有効性について意見表明するためのものではないが、監査人は、リスク評価の実施に際して、状況に応じた適切な監査手続を立案するために、監査に関連する内部統制を検討する。
- ・ 経営者が採用した会計方針及びその適用方法の適切性、並びに経営者によって行われた会計上の見積りの合理性及び関連する注記事項の妥当性を評価する。
- ・ 経営者が継続企業を前提として財務諸表を作成することが適切であるかどうか、また、入手した監査証拠に基づき、継続企業の前提に重要な疑義を生じさせるような事象又は状況に関して重要な不確実性が認められるかどうか結論付ける。継続企業の前提に関する重要な不確実性が認められる場合は、監査報告書において財務諸表の注記事項に注意を喚起すること、又は重要な不確実性に関する財務諸表の注記事項が適切でない場合は、財務諸表に対して除外事項付意見を表明することが求められている。監査人の結論は、監査報告書日までに入手した監査証拠に基づいているが、将来の事象や状況により、ファンドは継続企業として存続できなくなる可能性がある。
- ・ 財務諸表の表示及び注記事項が、我が国において一般に公正妥当と認められる企業会計の基準に準拠しているかどうかとともに、関連する注記事項を含めた財務諸表の表示、構成及び内容、並びに財務諸表が基礎となる取引や会計事象を適正に表示しているかどうかを評価する。

監査人は、経営者に対して、計画した監査の範囲とその実施時期、監査の実施過程で識別した内部統制の重要な不備を含む監査上の重要な発見事項、及び監査の基準で求められているその他の事項について報告を行う。

利害関係

野村アセットマネジメント株式会社及びファンドと当監査法人又は業務執行社員との間には、公認会計士法の規定により記載すべき利害関係はない。

以 上

-
- (注) 1. 上記の監査報告書の原本は当社が別途保管しております。
2. XBRLデータは監査の対象には含まれていません。

[次へ](#)

独立監査人の監査報告書

2023年9月29日

野村アセットマネジメント株式会社

取締役会 御 中

EY新日本有限責任監査法人

東京事務所

指定有限責任社員 公認会計士 湯原 尚
業務執行社員

監査意見

当監査法人は、金融商品取引法第193条の2第1項の規定に基づく監査証明を行うため、「ファンドの経理状況」に掲げられているJ-REITオープン（資産成長型）の2023年1月24日から2023年7月24日までの計算期間の財務諸表、すなわち、貸借対照表、損益及び剰余金計算書、注記表並びに附属明細表について監査を行った。

当監査法人は、上記の財務諸表が、我が国において一般に公正妥当と認められる企業会計の基準に準拠して、J-REITオープン（資産成長型）の2023年7月24日現在の信託財産の状態及び同日をもって終了する計算期間の損益の状況を、全ての重要な点において適正に表示しているものと認める。

監査意見の根拠

当監査法人は、我が国において一般に公正妥当と認められる監査の基準に準拠して監査を行った。監査の基準における当監査法人の責任は、「財務諸表監査における監査人の責任」に記載されている。当監査法人は、我が国における職業倫理に関する規定に従って、野村アセットマネジメント株式会社及びファンドから独立しており、また、監査人としてのその他の倫理上の責任を果たしている。当監査法人は、意見表明の基礎となる十分かつ適切な監査証拠を入手したと判断している。

その他の記載内容

その他の記載内容は、有価証券報告書及び有価証券届出書（訂正有価証券届出書を含む。）に含まれる情報のうち、財務諸表及びその監査報告書以外の情報である。経営者の責任は、その他の記載内容を作成し開示することにある。

当監査法人の財務諸表に対する監査意見の対象にはその他の記載内容は含まれておらず、当監査法人はその他の記載内容に対して意見を表明するものではない。

財務諸表監査における当監査法人の責任は、その他の記載内容を通読し、通読の過程において、その他の記載内容と財務諸表又は当監査法人が監査の過程で得た知識との間に重要な相違があるかどうかを検討すること、また、そのような重要な相違以外にその他の記載内容に重要な誤りの兆候があるかどうか注意を払うことにある。

当監査法人は、実施した作業に基づき、その他の記載内容に重要な誤りがあると判断した場合には、その事実を報告することが求められている。

その他の記載内容に関して、当監査法人が報告すべき事項はない。

財務諸表に対する経営者の責任

経営者の責任は、我が国において一般に公正妥当と認められる企業会計の基準に準拠して財務諸表を作成し適正に表示することにある。これには、不正又は誤謬による重要な虚偽表示のない財務諸表を作成し適正に表示するために経営者が必要と判断した内部統制を整備及び運用することが含まれる。

財務諸表を作成するに当たり、経営者は、継続企業の前提に基づき財務諸表を作成することが適切であるかどうかを評価し、我が国において一般に公正妥当と認められる企業会計の基準に基づいて継続企業に関する事項を開示する必要がある場合には当該事項を開示する責任がある。

財務諸表監査における監査人の責任

監査人の責任は、監査人が実施した監査に基づいて、全体としての財務諸表に不正又は誤謬による重要な虚偽表示がないかどうかについて合理的な保証を得て、監査報告書において独立の立場から財務諸表に対する意見を表明することにある。虚偽表示は、不正又は誤謬により発生する可能性があり、個別に又は集計すると、財務諸表の利用者の意思決定に影響を与えると合理的に見込まれる場合に、重要性があると判断される。

監査人は、我が国において一般に公正妥当と認められる監査の基準に従って、監査の過程を通じて、職業的専門家としての判断を行い、職業的懐疑心を保持して以下を実施する。

- ・ 不正又は誤謬による重要な虚偽表示リスクを識別し、評価する。また、重要な虚偽表示リスクに対応した監査手続を立案し、実施する。監査手続の選択及び適用は監査人の判断による。さらに、意見表明の基礎となる十分かつ適切な監査証拠を入手する。
- ・ 財務諸表監査の目的は、内部統制の有効性について意見表明するためのものではないが、監査人は、リスク評価の実施に際して、状況に応じた適切な監査手続を立案するために、監査に関連する内部統制を検討する。
- ・ 経営者が採用した会計方針及びその適用方法の適切性、並びに経営者によって行われた会計上の見積りの合理性及び関連する注記事項の妥当性を評価する。
- ・ 経営者が継続企業を前提として財務諸表を作成することが適切であるかどうか、また、入手した監査証拠に基づき、継続企業の前提に重要な疑義を生じさせるような事象又は状況に関して重要な不確実性が認められるかどうか結論付ける。継続企業の前提に関する重要な不確実性が認められる場合は、監査報告書において財務諸表の注記事項に注意を喚起すること、又は重要な不確実性に関する財務諸表の注記事項が適切でない場合は、財務諸表に対して除外事項付意見を表明することが求められている。監査人の結論は、監査報告書日までに入手した監査証拠に基づいているが、将来の事象や状況により、ファンドは継続企業として存続できなくなる可能性がある。
- ・ 財務諸表の表示及び注記事項が、我が国において一般に公正妥当と認められる企業会計の基準に準拠しているかどうかとともに、関連する注記事項を含めた財務諸表の表示、構成及び内容、並びに財務諸表が基礎となる取引や会計事象を適正に表示しているかどうかを評価する。

監査人は、経営者に対して、計画した監査の範囲とその実施時期、監査の実施過程で識別した内部統制の重要な不備を含む監査上の重要な発見事項、及び監査の基準で求められているその他の事項について報告を行う。

利害関係

野村アセットマネジメント株式会社及びファンドと当監査法人又は業務執行社員との間には、公認会計士法の規定により記載すべき利害関係はない。

以 上

-
- (注) 1. 上記の監査報告書の原本は当社が別途保管しております。
2. XBRLデータは監査の対象には含まれていません。

[次へ](#)

独立監査人の監査報告書

2023年6月9日

野村アセットマネジメント株式会社
取締役会 御中EY新日本有限責任監査法人
東京事務所指定有限責任社員 公認会計士 湯原 尚
業務執行社員指定有限責任社員 公認会計士 水 永 真太郎
業務執行社員

監査意見

当監査法人は、金融商品取引法第193条の2第1項の規定に基づく監査証明を行うため、「委託会社等の経理状況」に掲げられている野村アセットマネジメント株式会社の2022年4月1日から2023年3月31日までの第64期事業年度の財務諸表、すなわち、貸借対照表、損益計算書、株主資本等変動計算書、重要な会計方針及びその他の注記について監査を行った。

当監査法人は、上記の財務諸表が、我が国において一般に公正妥当と認められる企業会計の基準に準拠して、野村アセットマネジメント株式会社の2023年3月31日現在の財政状態及び同日をもって終了する事業年度の経営成績を、全ての重要な点において適正に表示しているものと認める。

監査意見の根拠

当監査法人は、我が国において一般に公正妥当と認められる監査の基準に準拠して監査を行った。監査の基準における当監査法人の責任は、「財務諸表監査における監査人の責任」に記載されている。当監査法人は、我が国における職業倫理に関する規定に従って、会社から独立しており、また、監査人としてのその他の倫理上の責任を果たしている。当監査法人は、意見表明の基礎となる十分かつ適切な監査証拠を入手したと判断している。

その他の記載内容

その他の記載内容は、監査した財務諸表を含む開示書類に含まれる情報のうち、財務諸表及びその監査報告書以外の情報である。

当監査法人は、その他の記載内容が存在しないと判断したため、その他の記載内容に対するいかなる作業も実施していない。

財務諸表に対する経営者及び監査等委員会の責任

経営者の責任は、我が国において一般に公正妥当と認められる企業会計の基準に準拠して財務諸表を作成し適正に表示することにある。これには、不正又は誤謬による重要な虚偽表示の

ない財務諸表を作成し適正に表示するために経営者が必要と判断した内部統制を整備及び運用することが含まれる。

財務諸表を作成するに当たり、経営者は、継続企業の前提に基づき財務諸表を作成することが適切であるかどうかを評価し、我が国において一般に公正妥当と認められる企業会計の基準に基づいて継続企業に関する事項を開示する必要がある場合には当該事項を開示する責任がある。

監査等委員会の責任は、財務報告プロセスの整備及び運用における取締役の職務の執行を監視することにある。

財務諸表監査における監査人の責任

監査人の責任は、監査人が実施した監査に基づいて、全体としての財務諸表に不正又は誤謬による重要な虚偽表示がないかどうかについて合理的な保証を得て、監査報告書において独立の立場から財務諸表に対する意見を表明することにある。虚偽表示は、不正又は誤謬により発生する可能性があり、個別に又は集計すると、財務諸表の利用者の意思決定に影響を与えると合理的に見込まれる場合に、重要性があると判断される。

監査人は、我が国において一般に公正妥当と認められる監査の基準に従って、監査の過程を通じて、職業的専門家としての判断を行い、職業的懐疑心を保持して以下を実施する。

- ・不正又は誤謬による重要な虚偽表示リスクを識別し、評価する。また、重要な虚偽表示リスクに対応した監査手続を立案し、実施する。監査手続の選択及び適用は監査人の判断による。さらに、意見表明の基礎となる十分かつ適切な監査証拠を入手する。
- ・財務諸表監査の目的は、内部統制の有効性について意見表明するためのものではないが、監査人は、リスク評価の実施に際して、状況に応じた適切な監査手続を立案するために、監査に関連する内部統制を検討する。
- ・経営者が採用した会計方針及びその適用方法の適切性、並びに経営者によって行われた会計上の見積りの合理性及び関連する注記事項の妥当性を評価する。
- ・経営者が継続企業を前提として財務諸表を作成することが適切であるかどうか、また、入手した監査証拠に基づき、継続企業の前提に重要な疑義を生じさせるような事象又は状況に関して重要な不確実性が認められるかどうか結論付ける。継続企業の前提に関する重要な不確実性が認められる場合は、監査報告書において財務諸表の注記事項に注意を喚起すること、又は重要な不確実性に関する財務諸表の注記事項が適切でない場合は、財務諸表に対して除外事項付意見を表明することが求められている。監査人の結論は、監査報告書日までに入手した監査証拠に基づいているが、将来の事象や状況により、企業は継続企業として存続できなくなる可能性がある。
- ・財務諸表の表示及び注記事項が、我が国において一般に公正妥当と認められる企業会計の基準に準拠しているかどうかとともに、関連する注記事項を含めた財務諸表の表示、構成及び内容、並びに財務諸表が基礎となる取引や会計事象を適正に表示しているかどうかを評価する。

監査人は、監査等委員会に対して、計画した監査の範囲とその実施時期、監査の実施過程で識別した内部統制の重要な不備を含む監査上の重要な発見事項、及び監査の基準で求められているその他の事項について報告を行う。

監査人は、監査等委員会に対して、独立性についての我が国における職業倫理に関する規定を遵守したこと、並びに監査人の独立性に影響を与えると合理的に考えられる事項、及び阻害要因を除去又は軽減するためにセーフガードを講じている場合はその内容について報告を行う。

利害関係

会社と当監査法人又は業務執行社員との間には、公認会計士法の規定により記載すべき利害関係はない。

以 上

-
- (注) 1. 上記の監査報告書の原本は当社が別途保管しております。
2. XBRLデータは監査の対象には含まれていません。