

## 【表紙】

【提出書類】	有価証券届出書
【提出先】	関東財務局長
【提出日】	平成29年3月21日
【発行者名】	パインブリッジ・インベストメンツ株式会社
【代表者の役職氏名】	代表取締役社長 白勢 菊夫
【本店の所在の場所】	東京都千代田区大手町一丁目3番1号 JAビル
【事務連絡者氏名】	小林 徹也
【電話番号】	03（5208）5947
【届出の対象とした募集（売出）内国投資信託受益証券に係るファンドの名称】	SAIKYO日本株式CSRファンド
【届出の対象とした募集（売出）内国投資信託受益証券の金額】	上限1,000億円
【縦覧に供する場所】	該当なし

## 第一部【証券情報】

### （１）【ファンドの名称】

SAIKYO日本株式CSRファンド

（以下「ファンド」または「当ファンド」ということがあります。）

愛称として「すいれん」という名称を用いることがあります。

### （２）【内国投資信託受益証券の形態等】

追加型証券投資信託の受益権です。

当初元本は1口当たり1円です。

当ファンドについて、委託会社の依頼により、信用格付業者から提供されもしくは閲覧に供された信用格付、または信用格付業者から提供されもしくは閲覧に供される予定の信用格付はありません。

ファンドの受益権は、「社債、株式等の振替に関する法律」（以下「社振法」といいます。）の規定の適用を受け、受益権の帰属は、後記「(11)振替機関に関する事項」に記載の振替機関および当該振替機関の下位の口座管理機関（社振法第2条に規定する「口座管理機関」をいい、振替機関を含め、以下「振替機関等」といいます。）の振替口座簿に記載または記録されることにより定まります。（以下、振替口座簿に記載または記録されることにより定まる受益権を「振替受益権」といいます。）委託会社であるパインブリッジ・インベストメンツ株式会社は、やむを得ない事情等がある場合を除き、当該振替受益権を表示する受益証券を発行しません。また、振替受益権には無記名式や記名式の形態はありません。

### （３）【発行（売出）価額の総額】

1,000億円を上限とします。

前記金額には申込手数料（当該手数料にかかる消費税および地方消費税（以下「消費税等」といいます。）に相当する額を含みます。以下同じ。）は含まれません。

### （４）【発行（売出）価格】

取得申込受付日の基準価額とします。

基準価額については、販売会社または委託会社の照会先までお問い合わせください。また、原則として計算日の翌日付の日本経済新聞朝刊に掲載されます。

パインブリッジ・インベストメンツ株式会社

電話番号 03-5208-5858（営業日の9:00～17:00）

ホームページ <http://www.pinebridge.co.jp/>

基準価額とは、純資産総額（信託財産の資産総額から負債総額を控除した額）を計算日における受益権総口数で除して得た額で、当ファンドにおいては1万口当たりの価額で表示されます。

### （５）【申込手数料】

取得申込受付日の基準価額に3.24%（税抜3.0%）の率を乗じて得た額を上限として、販売会社が独自に定めるものとします。

分配金再投資コースで収益分配金を再投資する場合は、申込手数料はかかりません。

詳しくは、販売会社または委託会社にお問い合わせください。

### （６）【申込単位】

収益分配金の受取方法により、収益分配時に収益分配金を受取る「分配金受取りコース」と、収益分配金を税引後に自動的に再投資する「分配金再投資コース」の2つのコースがあります。取得申込時にいずれかのコースをご選択ください。なお、原則として、取得申込手続完了後の申込コースの変更はできません。

<分配金受取りコース> . . . . . 1万円以上1円単位

<分配金再投資コース> . . . . . 1万円以上1円単位

収益分配金を再投資する場合は、1口単位とします。

申込単位は、申込手数料を含んだ金額です。取得申込者は、取得申込時に指定した金額から申込手数料を差し引いた残額で当ファンドを取得することになります。

#### (7) 【申込期間】

平成29年3月22日（水）から平成30年3月20日（火）まで

申込期間は、当該期間満了前に有価証券届出書を提出することにより更新されます。

#### (8) 【申込取扱場所】

株式会社西京銀行

本店所在地：山口県周南市平和通1丁目10-2

（以下「販売会社」ということがあります。）

#### (9) 【払込期日】

取得申込者は、販売会社が定める期日までに、申込金額を販売会社に支払うものとします。

取得申込にかかる発行価額の総額は、追加信託が行われる日に委託会社の指定する口座を經由して、受託会社の指定するファンド口座に振込まれます。

申込金額とは、取得申込受付日の基準価額に取得申込口数を乗じて得た額に申込手数料を加えた額とします。

#### (10) 【払込取扱場所】

申込金額は、取得申込をした販売会社にお支払いください。

#### (11) 【振替機関に関する事項】

振替機関：株式会社証券保管振替機構

#### (12) 【その他】

受益権の取得申込は、販売会社において申込期間中における毎営業日に受け付けます。取得申込の受付は、原則として営業日の午後3時までとし、この受付時間を過ぎてからの取得申込は翌営業日のお取り扱いとなります。

運用の基本方針等の観点から受益者にとって不利益と判断する場合には、委託会社の判断で取得申込を受け付けない場合があります。また、取引所等における取引の停止、決済機能の停止、その他やむを得ない事情があるときは、委託会社は取得申込の受付を中止すること、およびすでに受け付けた取得申込を取消す場合があります。

取得申込者（すでに取引口座をお持ちの方を除きます。）は、販売会社において取引口座を開設のうえ、販売会社の所定の方法にしたがい、取得申込を行うものとします。

分配金再投資コースをお申込みの場合は、累積投資約款に基づく収益分配金の再投資に関する契約（以下「累積投資契約」または「別に定める契約」ということがあります。）を、販売会社との間で締結していただきます。（販売会社によっては、前記契約と同様の権利義務関係を規定する名称の異なる契約または規定が用いられることがあります。）

## 第二部【ファンド情報】

### 第1【ファンドの状況】

#### 1【ファンドの性格】

##### (1)【ファンドの目的及び基本的性格】

ファンドの目的

この投資信託は、わが国の株式へ投資することにより、信託財産の積極的な成長を目指します。

ファンドの基本的性格

当ファンドは、一般社団法人投資信託協会が定める商品分類・属性区分において、以下のように分類されます。

##### 商品分類表

単位型・追加型	投資対象地域	投資対象資産（収益の源泉）
単位型投信	国内	株式
	海外	債券
追加型投信	国内	不動産投信
	海外	その他資産（ ）
		資産複合

（注）当ファンドが該当する商品分類を網掛け表示しています。

##### 属性区分表

投資対象資産	決算頻度	投資対象地域
株式 一般	年1回	グローバル
大型株 中小型株		日本
債券 一般 公債 社債 その他債券 クレジット属性（ ）	年2回	北米
	年4回	欧州
	年6回 （隔月）	アジア
	年12回 （毎月）	オセアニア
不動産投信	日々	中南米
その他資産（ ）	日々	アフリカ
資産複合（ ） 資産配分固定型 資産配分変更型	その他 （ ）	中近東（中東） エマージング

（注）当ファンドが該当する属性区分を網掛け表示しています。

##### 商品分類・属性区分の定義

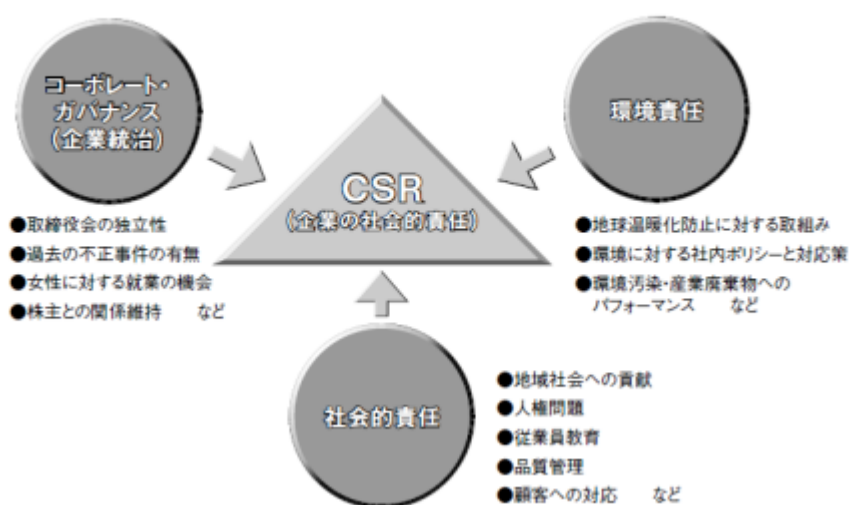
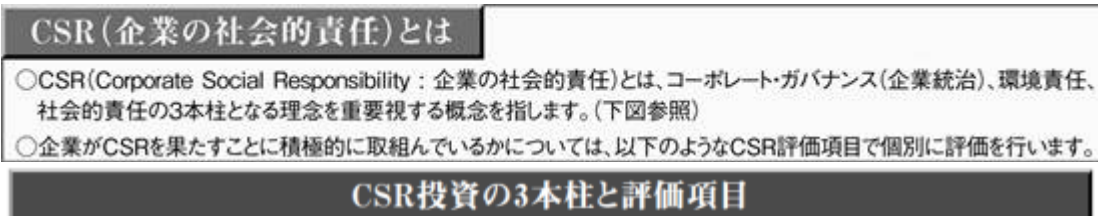
- ・追加型投信...一度設定されたファンドであっても、その後追加設定が行われ、従来の信託財産とともに運用されるファンド
- ・国内...目論見書または信託約款において、組入資産による主たる投資収益が実質的に国内の資産を源泉とする旨の記載があるもの
- ・株式...目論見書または信託約款において、組入資産による主たる投資収益が実質的に株式を源泉とする旨の記載があるもの
- ・株式 一般...目論見書または信託約款において、実質的に株式（株式 一般...大型株、中小型株の属性区分にあてはまらないすべてのもの）に主として投資する旨の記載があるもの

- ・年4回...目論見書または信託約款において、年4回決算する旨の記載があるもの
- ・日本...目論見書または信託約款において、組入資産による投資収益が日本の資産を源泉とする旨の記載があるもの

商品分類・属性区分の定義の詳細につきましては、一般社団法人投資信託協会のホームページ（<http://www.toushin.or.jp>）をご参照ください。

#### ファンドの特色

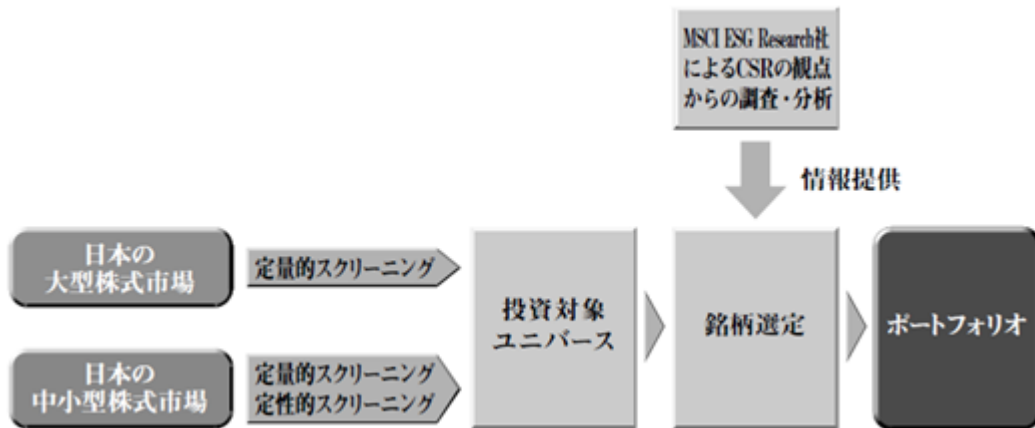
- 1) 「企業が社会に対する役割を果たすことが持続的で中長期的な価値の創出を実現する」との考え方に基づき、わが国の取引所上場株式を対象にCSR（Corporate Social Responsibility：企業の社会的責任）の観点を重視した運用を行います。



- 2) 投資候補銘柄の選定にあたっては、発行企業のコーポレート・ガバナンス（企業統治）、環境責任、社会的責任の3つの概念からMSCI ESG Research社が調査・分析を行い、提供される情報を参考に選定します。



- 3) ポートフォリオの構築にあたっては、以下のステップにより行うことを基本とします。
  1. 定量的スクリーニングにより抽出した大型株を中心に、定量的スクリーニングと定性的スクリーニングにより抽出した中小型株を加え、投資対象ユニバースを構成します。
  2. MSCI ESG Research社は、CSRの観点から調査を行います。
  3. MSCI ESG Research社の調査結果を参考にCSR評価を行い、相対的に優位にある銘柄を選別します。
  4. 前記3.により選別された銘柄を対象に、委託会社独自の分析・手法により最終的な銘柄選定等を行い、ポートフォリオを構築します。



- 4) 毎年3・6・9・12月の各22日（休業日の場合は翌営業日）に決算を行い、基準価額の水準等を勘案して分配を行います。なお、将来の分配金が保証されているものではなく、分配対象額が少額の場合等、分配を行わないことがあります。

<分配のイメージ図>



上記はイメージ図であり、将来の分配金のお支払いおよびその金額について示唆、保証するものではありません。

資金動向や市況動向によっては、前記のような運用ができない場合があります。

信託金限度額

1,000億円を限度として信託金を追加することができます。

委託会社は受託会社と合意のうえ、当該限度額を変更することができます。

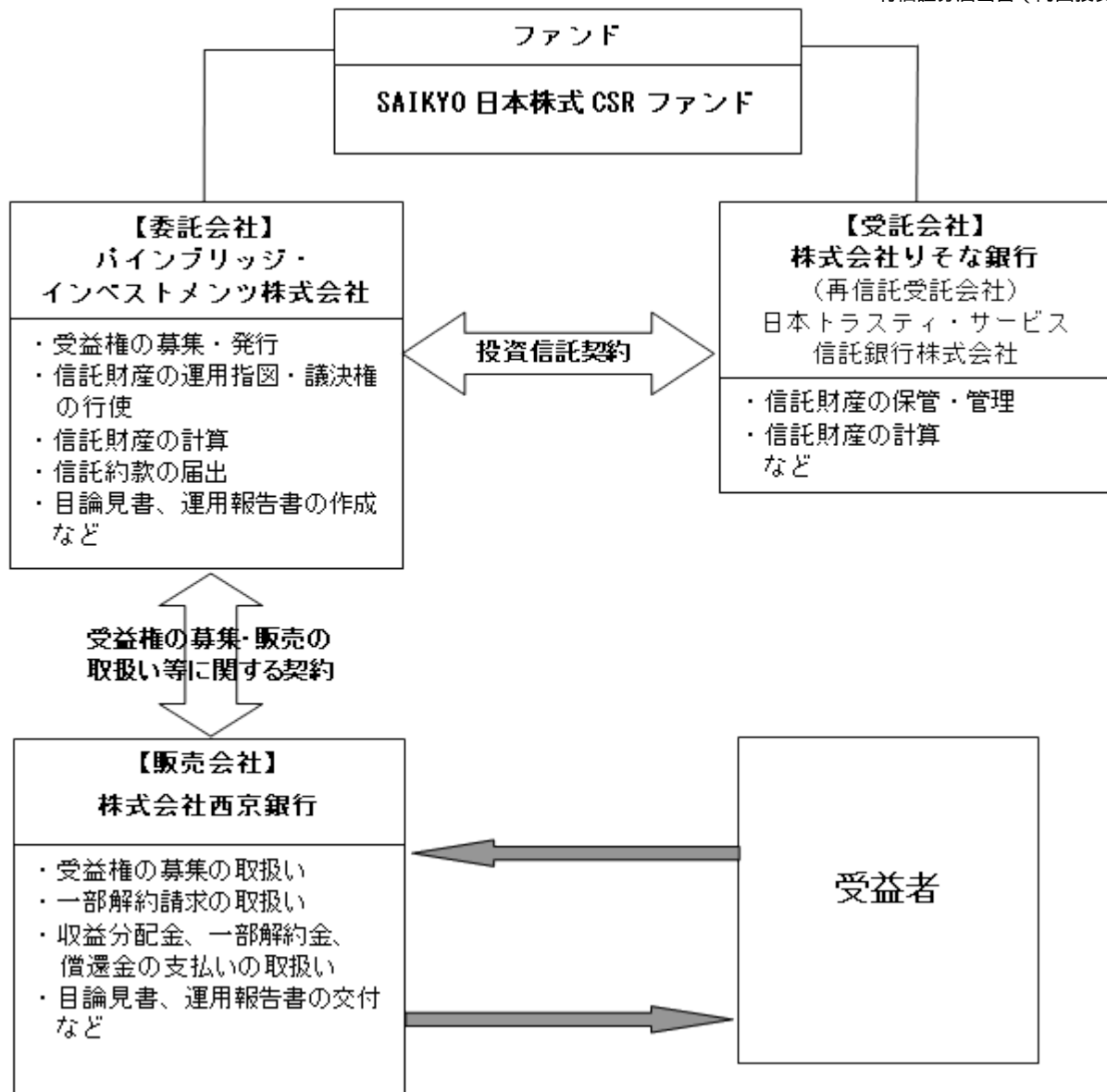
## （2）【ファンドの沿革】

平成17年 3月18日 ファンドの投資信託契約締結、設定、運用開始

平成21年12月 1日 ファンドの名称変更（「AIG-SAIKYO日本株式CSRファンド」から「SAIKYO日本株式CSRファンド」に変更。）

## （3）【ファンドの仕組み】

ファンドの仕組み



- ・投資信託契約とは、投資信託を運営するルールを委託会社と受託会社との間で規定したもので、信託財産の運用や管理・運営方法、委託会社と受託会社および受益者の権利義務関係、募集および換金方法等の取り決め等が定められています。
- ・受益権の募集・販売の取扱い等に関する契約とは、委託会社と販売会社との間で締結された契約で、販売会社の行う受益権の募集の取扱い、一部解約請求の受付、収益分配金および償還金の支払い等の取扱い等が規定されています。

#### 委託会社の概況

パインブリッジ・インベストメンツ株式会社は、世界各地に拠点を持つグローバルな資産運用グループ「PineBridge Investments」の一員として、主に個人投資家に対する投資信託業務と年金基金・機関投資家等に対する投資一任・助言業務を展開しております。

- ・資本金の額 500,000,000円（平成29年1月末日現在）
- ・会社の沿革
 

昭和61年11月	当社の前身であるエーアイジー・オーバーシーズ・ファイナンス・ジャパン株式会社設立。
昭和62年 1月	エイアイジー投資顧問株式会社に名称変更。
平成 9年 2月	エイミック投信投資顧問株式会社に名称変更。
平成13年 7月	エイアイジー投信投資顧問（AIG投信投資顧問）株式会社に名称変更。
平成14年 4月	株式会社千代田投資顧問と合併。
平成19年 4月	AIGインベストメントマネジメント投資顧問株式会社との事業統合。

平成20年 4月 AIGインベストメンツ株式会社に名称変更。

平成20年 5月 エイアイジー・ジャパン・セキュリティーズ・インク（AIG日本証券会社）との事業統合。

平成21年12月 パインブリッジ・インベストメンツ株式会社に名称変更。

・大株主の状況（平成29年1月末日現在）

株主名	住所	持株数	持株比率
PineBridge Investment Holdings B.V.	Prins Bernhardplein 200 1097 JB Amsterdam The Netherlands	41,000株	100%

・当社が属する「PineBridge Investments」は、ニューヨークに本部を置くグローバルな資産運用グループです。世界各地の拠点で投資チーム・顧客サービスチームのプロフェッショナルが、世界中に広がるネットワークを活用し、資産の運用管理に専念しております。

## 2【投資方針】

### （1）【投資方針】

#### 基本方針

この投資信託は、わが国の株式へ投資することにより、信託財産の積極的な成長を目指します。

#### 運用方法

- 1) 「企業が社会に対する役割を果たすことが持続的で中長期的な価値の創出を実現する」との考え方にに基づき、わが国の取引所上場株式を対象にCSR（Corporate Social Responsibility：社会的責任）の観点を重視した運用を行います。
- 2) 投資候補銘柄の選定にあたっては、発行企業のコーポレート・ガバナンス（企業統治）、環境責任、社会的責任の3つの概念からMSCI ESG Research社が調査・分析を行い、提供される情報を参考にします。
- 3) ポートフォリオの構築にあたっては、以下のステップにより行うことを基本とします。
  - a . 定量的スクリーニングにより抽出した大型株を中心に、定量的スクリーニングと定性的スクリーニングにより抽出した中小型株を加え、投資対象ユニバースを構成します。
  - b . MSCI ESG Research社は、CSRの観点から調査を行います。
  - c . MSCI ESG Research社の調査結果を参考にCSR評価を行い、相対的に優位にある銘柄を選別します。
  - d . 前記c . により選別された銘柄を対象に、委託会社独自の分析・手法により最終的な銘柄選定等を行い、ポートフォリオを構築します。
- 4) 株式への投資割合は、原則として高位を保ちます。なお、株式以外の資産への投資は、原則として信託財産の純資産総額の50%以下とします。  
資金動向、市況動向等の事情によっては、前記のような運用ができない場合があります。

### （2）【投資対象】

#### 投資の対象とする資産の種類

この信託において投資の対象とする資産の種類は、次に掲げるものとします。

- 1 . 次に掲げる特定資産（「特定資産」とは、投資信託及び投資法人に関する法律第2条第1項で定めるものをいいます。以下同じ。）
  - イ . 有価証券
  - ロ . デリバティブ取引にかかる権利（金融商品取引法第2条第20項に規定するものをいい、信託約款第22条に定めるものに限りません。）
  - ハ . 金銭債権（イ . ニ . に掲げるものに該当するものを除きます。以下同じ。）
  - ニ . 約束手形（金融商品取引法第2条第1項第15号に掲げるものを除きます。）
- 2 . 次に掲げる特定資産以外の資産



## イ．為替手形

## 投資有価証券の範囲

委託会社は、信託金を、主として次の有価証券（ただし本邦通貨表示のものに限り、金融商品取引法第2条第2項の規定により有価証券とみなされる同項各号に掲げる権利を除きます。）に投資することを指図します。

- 1．株券または新株引受権証書
- 2．国債証券
- 3．地方債証券
- 4．特別の法律により法人の発行する債券
- 5．社債券（新株引受権証券と社債券とが一体となった新株引受権付社債券（以下「分離型新株引受権付社債券」といいます。）の新株引受権証券を除きます。）
- 6．特定目的会社にかかる特定社債券（金融商品取引法第2条第1項第4号で定めるものをいいます。）
- 7．特別の法律により設立された法人の発行する出資証券（金融商品取引法第2条第1項第6号で定めるものをいいます。）
- 8．協同組織金融機関にかかる優先出資証券または優先出資引受権を表示する証書（金融商品取引法第2条第1項第7号で定めるものをいいます。）
- 9．特定目的会社にかかる優先出資証券（金融商品取引法第2条第1項第8号で定めるものをいいます。）
- 10．特定目的信託にかかる受益証券（金融商品取引法第2条第1項第13号で定めるものをいいます。）
- 11．コマーシャル・ペーパー
- 12．新株引受権証券（分離型新株引受権付社債券の新株引受権証券を含みます。以下同じ。）および新株予約権証券
- 13．外国または外国の者の発行する証券または証書で、前記1．から12．の証券または証書の性質を有するもの
- 14．投資信託または外国投資信託の受益証券（金融商品取引法第2条第1項第10号で定めるものをいいます。）
- 15．投資証券または外国投資証券（金融商品取引法第2条第1項第11号で定めるものをいいます。）
- 16．外国貸付債権信託受益証券（金融商品取引法第2条第1項第18号で定めるものをいいます。）
- 17．オプションを表示する証券または証書（金融商品取引法第2条第1項第19号で定めるものをいい、有価証券にかかるものに限り、）
- 18．預託証書（金融商品取引法第2条第1項第20号で定めるものをいいます。）
- 19．外国法人が発行する譲渡性預金証書
- 20．指定金銭信託の受益証券（金融商品取引法第2条第1項第14号で定める受益証券発行信託の受益証券に限り、）
- 21．抵当証券（金融商品取引法第2条第1項第16号で定めるものをいいます。）
- 22．貸付債権信託受益権（金融商品取引法第2条第2項第1号で定めるものをいいます。）
- 23．外国の者に対する権利で前記22．の有価証券の性質を有するもの

なお、前記1．の証券または証書および前記13．ならびに18．の証券または証書のうち前記1．の証券または証書の性質を有するものを以下「株式」といい、前記2．から6．までの証券および前記13．ならびに18．の証券または証書のうち前記2．から6．までの証券の性質を有するものを以下「公社債」といい、前記14．の証券および前記15．の証券を以下「投資信託証券」といいます。

委託会社は、信託金を、前記 に掲げる有価証券のほか、次に掲げる金融商品（金融商品取引法第2条第2項の規定により有価証券とみなされる同項各号に掲げる権利を含みます。）により運用することを指図することができます。

- 1．預金
- 2．指定金銭信託（金融商品取引法第2条第1項第14号に規定する受益証券発行信託を除きます。）
- 3．コール・ローン
- 4．手形割引市場において売買される手形

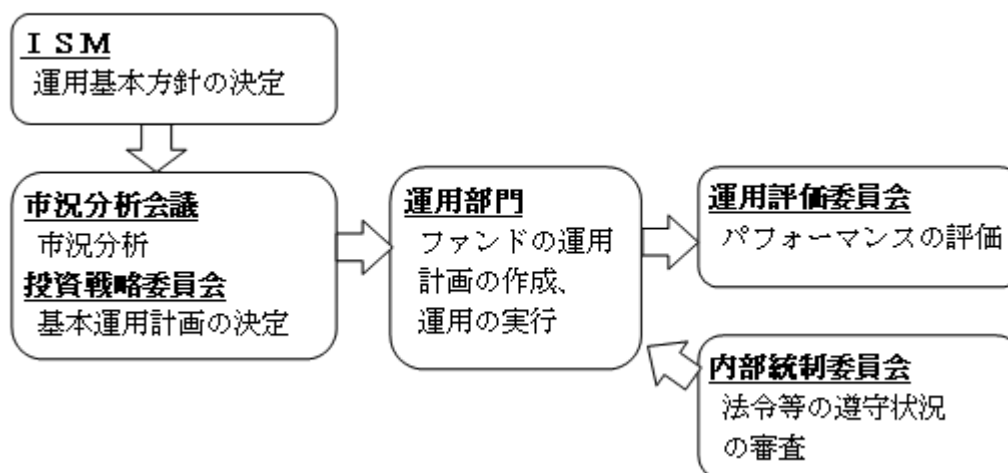
5．貸付債権信託受益権であって金融商品取引法第2条第2項第1号で定めるもの

6．外国の者に対する権利で前記5．の権利の性質を有するもの

前記の規定にかかわらず、この信託の設定、解約、償還、投資環境の変動等への対応等、委託会社が運用上必要と認めるときには、委託会社は、信託金を、前記 1．から6．に掲げる金融商品により運用することの指図ができます。

### （3）【運用体制】

・委託会社の運用体制



#### 1．運用基本方針の決定

- ・世界中の運用拠点の主要メンバーにより組織されているインベストメント・ストラテジー・ミーティング（ISM：Investment Strategy Meeting）で経済環境、投資戦略、市場リスク分析、各地域の景気サイクルなどの詳細な分析が行われ、株式・債券を中心にその他代替資産を含むPineBridgeとしての運用戦略の概要が決定されます。

#### 2．運用計画の決定と運用の実行

- ・月次で市況分析会議を行い、ISMの議論・決定を参考に、ハウスビュー（内外経済見通し、内外債券見通し、内外株式見通し、為替見通し）について議論を行います。
- ・月1回の投資戦略委員会で、市況分析会議で議論されたハウスビューをベースに月次基本運用計画およびその前提となる見通し・投資方針（デュレーション・イールドカーブ・業種配分方針、為替見通し、国内株式市場の見通し、アセットアロケーション方針等）が決定されます。
- ・運用部門（10名）のファンドマネジャーは、月次基本運用計画に基づき、ファンド毎の月次運用計画を作成し、具体的なポートフォリオを構築、運用を実行します。

#### 3．パフォーマンス評価とリスク管理

- ・運用業務部（10名）において運用実績の分析・評価を行い、運用評価委員会に上程します。
- ・法務コンプライアンス部（4名）において運用業務の考査および諸法令等の遵守状況に関する監理を行い、必要に応じて指導、勧告を行うとともに、内部統制委員会に報告します。
- ・運用評価委員会および内部統制委員会において、パフォーマンス評価と法令等の遵守状況の審査が行われます。

#### 4．ファンドの関係法人に対する管理体制

- ・ファンドの受託会社に対しては、日々の純資産照合、月次の勘定残高照合などの信託財産の管理業務を通じて、信託事務の正確性・迅速性・システム対応力等を総合的に検証しています。また、受託会社より、内部統制の有効性についての報告書を受取っています。

#### 5．当ファンドの運用担当者に係る事項

- ・パインブリッジ・インベストメンツ株式会社 国内株式CSR運用チーム  
運用担当者：2名、平均運用経験年数：19年

当社では、運用の適正化および投資者保護を目的として、社内規程等で信託財産の運用にあたって必要な事項を定めております。

前記の運用体制等は平成29年1月末日現在のものであり、今後変更することがあります。

#### （４）【分配方針】

年4回の決算時（原則として毎年3・6・9・12月の各22日。ただし該当日が休業日の場合は翌営業日。）に以下の方針に基づいて分配を行います。

- 1) 分配対象額の範囲は、経費控除後の配当等収益と売買益（評価益を含みます。）の全額とします。
- 2) 分配金額は、基準価額水準、市況動向、運用状況等を勘案して委託会社が決定します。ただし、分配対象額が少額の場合には、分配を行わないことがあります。
- 3) 留保益の運用については、特に制限を設けず、委託会社の判断に基づき元本部分と同一の運用を行います。

信託財産から生じる毎計算期末における利益は、次の方法により処理します。

- 1) 配当金、利子、貸付有価証券にかかる品貸料およびこれ等に類する収益から支払利息を控除した額（以下「配当等収益」といいます。）は、諸経費、信託報酬および当該信託報酬に対する消費税等に相当する金額を控除した後、その残額を受益者に分配することができます。なお、次期以降の分配にあてるため、その一部を分配準備積立金として積み立てることができます。
- 2) 売買損益に評価損益を加減した利益金額（以下「売買益」といいます。）は、諸経費、信託報酬および当該信託報酬に対する消費税等に相当する金額を控除し、繰越欠損金のあるときは、その全額を売買益をもって補てんした後、受益者に分配することができます。なお、次期以降の分配にあてるため、分配準備積立金として積み立てることができます。
- 3) 毎計算期末において、信託財産につき生じた損失は、次期に繰り越します。

収益分配金の支払い

- 1) 収益分配金は、決算日において振替機関等の振替口座簿に記載または記録されている受益者（当該収益分配金にかかる決算日以前において一部解約が行われた受益権にかかる受益者を除きます。また、当該収益分配金にかかる決算日以前に設定された受益権で取得申込代金支払前のため販売会社の名義で記載または記録されている受益権については原則として取得申込者としします。）に、原則として決算日から起算して5営業日までに支払いします。
- 2) 前記1)の規定にかかわらず、別に定める契約に基づいて収益分配金を再投資する受益者に対しては、委託会社は、原則として毎決算日の翌営業日に、収益分配金を販売会社に交付します。この場合、販売会社は、受益者に対し遅滞なく収益分配金の再投資にかかる受益権の売付を行います。当該売付により増加した受益権は、振替口座簿に記載または記録されます。
- 3) 前記1)に規定する収益分配金の支払いは、販売会社において行うものとします。
- 4) 受託会社は、収益分配金については原則として毎決算日の翌営業日までに、その全額を委託会社の指定する預金口座等に払い込みます。受託会社は、委託会社の指定する預金口座等に払い込んだ後は、受益者に対する支払いにつき、その責に任じません。

#### （５）【投資制限】

< 信託約款による投資制限 >

株式への投資割合には制限を設けません。

新株引受権証券および新株予約権証券への投資は、取得時において信託財産の純資産総額の20%以下とします。

投資信託証券への投資は、信託財産の純資産総額の5%以下とします。

同一銘柄の株式への投資は、信託財産の純資産総額の10%以下とします。

同一銘柄の新株引受権証券および新株予約権証券への投資は、信託財産の純資産総額の5%以下とします。

同一銘柄の転換社債、ならびに新株予約権付社債のうち会社法第236条第1項第3号の財産が当該新株予約権付社債についての社債であって当該社債と当該新株予約権がそれぞれ単独で存在し得ないことをあらかじめ明確にしているもの（以下、会社法施行前の旧商法第341条ノ3第1項第7号および第8号の定めがある新株予約権付社債を含め「転換社債型新株予約権付社債」といいます。）への投資は、信託財産の純資産総額の10%以下とします。

外貨建て資産への投資は行いません。

#### 投資する株式等の範囲

- 1) 委託会社が投資することを指図する株式、新株引受権証券および新株予約権証券は、取引所（金融商品取引法第2条第16項に規定する金融商品取引所および金融商品取引法第2条第8項第3号ロに規定する外国金融商品市場をいいます。以下同じ。）に上場されている株式の発行会社の発行するものとし、ただし、株主割当または社債権者割当により取得する株式、新株引受権証券および新株予約権証券については、この限りではありません。
- 2) 前記1)の規定にかかわらず、上場予定の株式、新株引受権証券および新株予約権証券で目論見書等において上場されることが確認できるものについては委託会社が投資することを指図することができるものとします。

#### 同一銘柄の株式等への投資制限

- 1) 委託会社は、信託財産に属する同一銘柄の株式の時価総額が、信託財産の純資産総額の100分の10を超えることとなる投資の指図をしません。
- 2) 委託会社は、信託財産に属する同一銘柄の新株引受権証券および新株予約権証券の時価総額が、信託財産の純資産総額の100分の5を超えることとなる投資の指図をしません。

#### 信用取引の指図範囲

- 1) 委託会社は、信託財産の効率的な運用に資するため、信用取引により株券を売付けることの指図をすることができます。なお、当該売付の決済については、株券の引き渡しまたは買戻しにより行うことの指図をすることができるものとします。
- 2) 前記の信用取引の指図は、次の各号に掲げる有価証券の発行会社の発行する株券について行うことができるものとし、かつ次に掲げる株券数の合計数を超えないものとします。
  1. 信託財産に属する株券および新株引受権証券の権利行使により取得する株券
  2. 株式分割により取得する株券
  3. 有償増資により取得する株券
  4. 売り出しにより取得する株券
  5. 信託財産に属する転換社債の転換請求、ならびに転換社債型新株予約権付社債の行使により取得可能な株券
  6. 信託財産に属する新株引受権証券および新株引受権付社債券の新株引受権の行使、ならびに投資信託財産に属する新株予約権証券および新株予約権付社債券の新株予約権（前記5.に定めるものを除きます。）の行使により取得可能な株券

#### 先物取引等の指図範囲

- 1) 委託会社は、信託財産が運用対象とする有価証券の価格変動リスクを回避するため、わが国の取引所における有価証券先物取引（金融商品取引法第28条第8項第3号イに掲げるものをいいます。）、有価証券指数等先物取引（金融商品取引法第28条第8項第3号ロに掲げるものをいいます。）および有価証券オプション取引（金融商品取引法第28条第8項第3号ハに掲げるものをいいます。）ならびに外国の取引所におけるこれらの取引と類似の取引およびわが国ならびに外国における有価証券店頭オプション取引を次の範囲で行うことの指図をすることができます。なお、選択権取引は、オプション取引に含めて取扱うものとします。（以下同じ。）
  1. 先物取引の売建およびコール・オプションの売付の指図は、建玉の合計額が、ヘッジの対象とする有価証券（以下「ヘッジ対象有価証券」といいます。）の時価総額の範囲内とします。
  2. 先物取引の買建およびプット・オプションの売付の指図は、建玉の合計額が、ヘッジ対象有価証券の組入可能額（組入ヘッジ対象有価証券を差し引いた額）に信託財産が限月までに受取る組入公社債、組入外国貸付債権信託受益証券および組入貸付債権信託受益権の利払金および償還金を加えた額を限度とし、かつ信託財産が限月までに受取る組入有価証券にかかる利払金および償還金等ならびに（2）投資対象 に掲げる金融商品で運用している額の範囲とします。

3. コール・オプションおよびプット・オプションの買付の指図は、本項で規定する全オプション取引にかかる支払いプレミアム額の合計額が取引時点の信託財産の純資産総額の5%を上回らない範囲内とします。
- 2) 委託会社は、信託財産に属する資産の価格変動リスクを回避するため、わが国の取引所における金利にかかる先物取引およびオプション取引ならびに外国の取引所におけるこれらの取引と類似の取引を次の範囲で行うことの指図をすることができます。
  1. 先物取引の売建およびコール・オプションの売付の指図は、建玉の合計額が、ヘッジの対象とする金利商品（信託財産が1年以内に受取る組入有価証券の利払金および償還金等ならびに信託約款に掲げる金融商品で運用されているものをいい、以下「ヘッジ対象金利商品」といいます。）の時価総額の範囲内とします。
  2. 先物取引の買建およびプット・オプションの売付の指図は、建玉の合計額が、信託財産が限月までに受取る組入有価証券にかかる利払金および償還金等ならびに（2）投資対象 に掲げる金融商品で運用している額の範囲内とします。
  3. コール・オプションおよびプット・オプションの買付の指図は、支払いプレミアム額の合計額が取引時点のヘッジ対象金利商品の時価総額の5%を上回らない範囲内とし、かつ本項で規定する全オプション取引にかかる支払いプレミアム額の合計額が取引時点の信託財産の純資産総額の5%を上回らない範囲内とします。

#### 同一銘柄の転換社債等への投資制限

委託会社は、信託財産に属する同一銘柄の転換社債、ならびに転換社債型新株予約権付社債の時価総額が、信託財産の純資産総額の100分の10を超えることとなる投資の指図をしません。

#### 資金の借入れ

- 1) 委託会社は、信託財産の効率的な運用ならびに運用の安定性を図るため、信託財産において一部解約金の支払資金の手当て（一部解約に伴う支払資金の手当てのために借入れた資金の返済を含みます。）を目的として、または再投資にかかる収益分配金の支払資金の手当てを目的として、資金借入れ（コール市場を通じる場合を含みます。）の指図をすることができます。なお、当該借入金をもって有価証券等の運用は行わないものとします。
- 2) 一部解約に伴う支払資金の手当てにかかる借入期間は、受益者への解約代金支払開始日から信託財産で保有する有価証券等の売却代金の受渡日までの間または受益者への解約代金支払開始日から信託財産で保有する有価証券等の解約代金入金日までの間もしくは受益者への解約代金支払開始日から信託財産で保有する有価証券等の償還金の入金日までの期間が5営業日以内である場合の当該期間とし、資金借入額は当該有価証券等の売却代金、解約代金および償還金の合計額を限度とします。ただし、資金借入額は借入指図を行う日における信託財産の純資産総額の10%を超えないこととします。
- 3) 収益分配金の再投資にかかる借入期間は信託財産から収益分配金が支弁される日からその翌営業日までとし、資金借入れ額は収益分配金の再投資額を限度とします。
- 4) 借入金の利息は信託財産中より支弁します。

一般社団法人投資信託協会の規則に定める一の者に対する株式等エクスポージャー、債券等エクスポージャーおよびデリバティブ等エクスポージャーの信託財産の純資産総額に対する比率は、原則としてそれぞれ10%以内、合計で20%以内とすることとし、当該比率を超えることとなった場合には、委託会社は、一般社団法人投資信託協会の規則にしたがい当該比率以内となるよう調整を行うこととします。デリバティブ取引等については、一般社団法人投資信託協会の規則に定める合理的な方法により算出した額が、信託財産の純資産総額を超えないものとします。

#### < 法令等による投資制限 >

同一法人の発行する株式への投資制限（投資信託及び投資法人に関する法律）

委託会社は、同一の法人の発行する株式を、その運用の指図を行うすべての委託者指図型投資信託につき、信託財産として有する当該株式にかかる議決権の総数が、当該株式にかかる議決権の総数に100

分の50を乗じて得た数を超えることとなる場合においては、信託財産をもって当該株式を取得することを受託会社に指図しないものとします。

デリバティブ取引にかかる投資制限（金融商品取引業等に関する内閣府令）

委託会社は、信託財産に関し、金利、通貨の価格、金融商品市場における相場その他の指標にかかる変動その他の理由により発生し得る危険に対応する額としてあらかじめ委託会社が定めた合理的方法により算出した額が当該信託財産の純資産額を超えることとなる場合において、デリバティブ取引（新株予約権証券またはオプションを表示する証券もしくは証書にかかる取引および選択権付債券売買を含みます。）を行い、または継続することを受託会社に指図しないものとします。

### 3【投資リスク】

#### （1）当ファンドのリスク

当ファンドは、主として株式など値動きのある有価証券等に投資しますので、基準価額は変動します。したがって、当ファンドは預貯金とは異なり、元本が保証されているものではなく、基準価額の下落により、損失を被り、投資元本を割り込むことがあります。これらの運用による損益は、すべて受益者の皆様に帰属しますので、お申込みにあたりましては、当ファンドの内容・リスクを十分にご理解のうえ、お申込みください。

当ファンドの有する主なリスク要因として、以下の項目が挙げられます。

#### 価格変動リスク

当ファンドの主要投資対象である株式は、一般に、経済・社会情勢、発行企業の業績・信用状況、経営・財務状況ならびに市場の需給等の影響を受け変動します。組入銘柄の価格の下落は、当ファンドの基準価額の下落要因となります。

#### CSR評価の採用に関わるリスク

##### < CSR評価変動のリスク >

当ファンドではCSR評価の調査分析において定評の高いMSCI ESG Research社の調査情報に基づいて最終的な投資銘柄を決定しますが、事前に知り得ることができない情報の発覚などにより、CSR評価が著しく変化する可能性があります。一般的に不祥事などの発覚後には株価が大きく下落する傾向があり、この影響を受け、当ファンドの基準価額が下落する要因になることがあります。

##### < CSR評価が株価の評価に反映されないリスク >

CSRが企業評価の新しい「投資尺度」として定着しつつありますが、CSRは企業を評価する一つの基準に過ぎず、その他の要因によってのみ株価が変動する可能性もあり、必ずしも株価上昇効果をもたらす材料にはならないことがあります。また、CSR評価が高い銘柄であっても、株価が下落することがあります。

#### 流動性リスク

組入有価証券等を売買しようとする場合に、当該有価証券等の需給状況等により、希望する時期および価格で売買できないことがあり、この影響を受け、当ファンドの基準価額が下落する要因になることがあります。

#### 信用リスク

組入有価証券等の発行体および取引の相手方の倒産や経営・財務状況の悪化等の理由による価格の下落、利息・配当・償還金の支払不能または債務不履行等の影響を受け、当ファンドの基準価額が下落することがあります。

#### その他のリスク・留意点

##### 1) カウンターパーティーリスク

当ファンドでは、証券取引等の相対取引を行うことがありますが、これには取引相手方の決済不履行リスクが伴います。

##### 2) 有価証券先物取引等に伴うリスク

当ファンドでは、有価証券先物取引等を利用することがありますので、このような場合にはファンドの基準価額は有価証券先物等の価格変動の影響を受けます。

### 3) 解約によるファンドの資金流出に伴うリスク

解約によるファンドの資金流出に伴い、保有有価証券を大量に売却（先物取引等については反対売買）しなければならないことがあります。その際には、市況動向や市場の流動性等の状況によって基準価額が大きく下落することがあります。

### 4) 資産規模に関するリスク

当ファンドの資産規模によっては、運用方針に基づく運用が効率的にできない場合があります。

### 5) 収益分配に関わるリスク

当ファンドは、年4回、決算日に収益分配方針にしたがい分配を行います。ただし、委託会社の判断により、分配が行われないこともあります。また、基準価額が元本を下回っていても、分配が行われる場合があります。

### 6) 繰上償還に関わる留意点

当ファンドは、受益権の残存口数が10億口を下回った場合には、繰上償還されることがあります。

### 7) 取得申込、解約請求等に関する留意点

当ファンドは、取引所等における取引の停止、決済機能の停止、その他やむを得ない事情があるときは、委託会社の判断で取得申込および解約請求の受付を中止することがあります。また、すでに受付けた取得申込および解約請求を取消すことがあります。

### 8) 収益分配金に関する留意点

収益分配は、計算期間中に発生した運用収益（経費控除後の配当等収益および評価益を含む売買益）を超えて行う場合があります。したがって、収益分配金の水準は必ずしも計算期間におけるファンドの収益率を示唆するものではありません。また、投資者の個別元本の状況によっては、収益分配金の一部または全部が、実質的に元本の一部払戻しに相当する場合があります。なお、収益分配金はファンドの純資産から支払われますので、分配金の支払いは純資産総額の減少につながり、基準価額の下落要因となります。計算期間中の運用収益を超えて分配を行った場合、当期決算日の基準価額は前期決算日と比べて下落することになります。

### 9) その他の留意点

当ファンドのお取引に関しては、金融商品取引法第37条の6の規定（いわゆるクーリング・オフ）の適用はありません。

## (2) 投資リスクに対する管理体制

委託会社におけるリスク管理体制は、次の通りです。

#### 運用業務部

運用資産にかかる運用リスクの低減化および顕在化の防止に努めます。また、運用実績の分析および評価を行い運用評価委員会に上程します。

#### 法務コンプライアンス部

運用業務の考査および諸法令等の遵守状況に関する監理を行い、必要に応じて指導、勧告を行うとともに、内部統制委員会に報告します。

また、適正なるコンプライアンスを実現するための施策を行います。

#### 内部統制委員会

月1回開催、法務コンプライアンス部の報告に基づき、諸法令等の遵守状況についての審議および体制整備等の適正な運用に資する対応を図ります。

#### 運用評価委員会

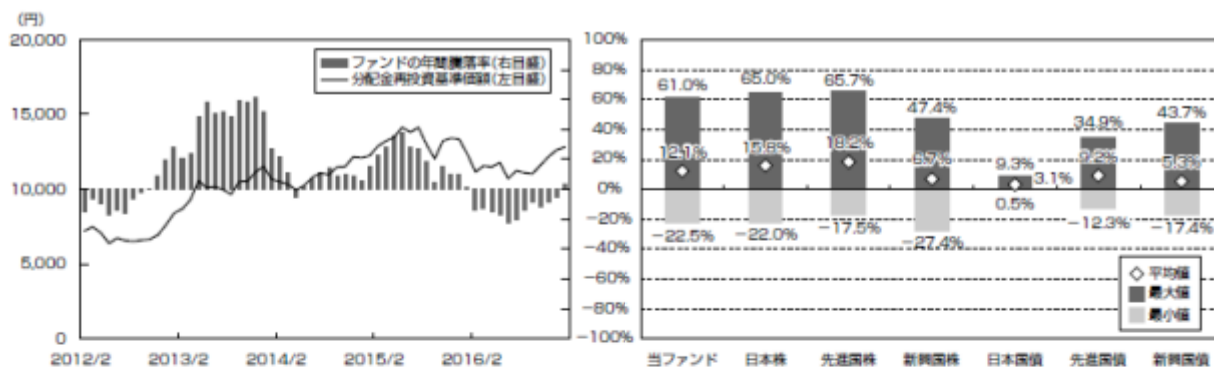
月1回以上開催し、運用実績の分析および評価を総合的に審議し、必要に応じて運用改善のための対応を図ります。

前記のリスク管理体制等は、今後変更することがあります。

## < 参考情報 >

## &lt;年間騰落率および分配金再投資基準価額の推移&gt;

## &lt;代表的な資産クラスとの騰落率の比較&gt;



※代表的な資産クラスとの騰落率の比較は、平成24年2月～平成29年1月の5年間の各月末における1年騰落率の平均・最大・最小を、当ファンド及び他の代表的な資産クラスについて表示したもので、当ファンドと代表的な資産クラスを定量的に比較できるように作成しています。なお、すべての資産クラスが当ファンドの投資対象とは限りません。

※騰落率は税引前の収益分配金を再投資したものとみなして計算しており、実際の基準価額に基づいて計算した騰落率とは異なる場合があります。

## ●各資産クラスの指数

日本株:東証株価指数(TOPIX) 配当込み

先進国株:MSCI コクサイ・インデックス(配当込み・円ベース)

新興国株:MSCI エマージング・マーケット・インデックス(配当込み・円ベース)

日本国債:NOMURA-BPI 国債

先進国債:シティ世界国債インデックス(除く日本、ヘッジなし・円ベース)

新興国債:JP モルガン GBI-EM グローバル・ダイバーシファイド(ヘッジなし・円ベース)

※海外の指数は、為替ヘッジなしによる投資を想定して、円換算しています。

東証株価指数(TOPIX) 配当込みは、株式会社東京証券取引所の知的財産であり、指数の算出、指数値の公表、利用など同指数に関するすべての権利は、株式会社東京証券取引所が有しています。

MSCI コクサイ・インデックス(配当込み・円ベース)および MSCI エマージング・マーケット・インデックス(配当込み・円ベース)は、MSCI Inc. が開発した指数で、同指数に関する著作権、知的財産権その他一切の権利は、MSCI Inc. に帰属します。

NOMURA-BPI 国債は、野村證券株式会社が作成している指数で、同指数に関する知的財産権その他一切の権利は、野村證券株式会社に帰属しています。また、野村證券株式会社は、同指数の正確性、完全性、信頼性、有用性を保証するものではなく、ファンドの運用成果等に関して一切責任を負うものではありません。

シティ世界国債インデックス(除く日本、ヘッジなし・円ベース)は、Citigroup Index LLC により開発、算出および公表されている債券指数であり、同指数に関する著作権、商標権、知的財産権その他一切の権利は、Citigroup Index LLC に帰属します。

JP モルガン GBI-EM グローバル・ダイバーシファイド(ヘッジなし・円ベース)は、J.P. Morgan Securities LLC が算出・公表する指数で、同指数に関する著作権、知的財産権その他一切の権利は、J.P. Morgan Securities LLC に帰属します。

## 4【手数料等及び税金】

## (1)【申込手数料】

取得申込受付日の基準価額に3.24%(税抜3.0%)の率を乗じて得た額を上限として、販売会社が独自に定めるものとします。(申込手数料は、当該手数料にかかる消費税および地方消費税(以下「消費税等」といいます。))に相当する額を含みます。以下同じ。)

ただし、分配金再投資コースで収益分配金を再投資する場合は、申込手数料はかかりません。

詳しくは、販売会社または委託会社の照会先までお問い合わせください。

パインブリッジ・インベストメンツ株式会社

電話番号 03-5208-5858(営業日の9:00~17:00)

ホームページ <http://www.pinebridge.co.jp/>

申込手数料は、商品説明、募集・販売の取扱事務等の対価です。

## (2)【換金(解約)手数料】

換金(解約)手数料はありません。

## (3)【信託報酬等】



信託報酬の総額は、計算期間を通じて毎日、信託財産の純資産総額に年1.944%（税抜年1.8%）の率を乗じて得た金額とします。なお、委託会社、受託会社および販売会社の配分についての内訳は次の通りです。（信託報酬は、当該報酬にかかる消費税等に相当する額を含みます。以下同じ。）

信託報酬	1.944%（税抜1.8%）
委託会社	0.972%（税抜0.9%）
販売会社	0.864%（税抜0.8%）
受託会社	0.108%（税抜0.1%）

委託会社の受取る報酬には、信託財産の計算に関する委託会社の事務代行を行う会社への事務代行手数料、信託財産の財務諸表の監査を行う監査法人に対する費用および目論見書・運用報告書の作成等に要する費用が含まれます。信託報酬は、毎計算期末または信託終了のとき、信託財産から支払われます。

信託報酬は、運用期間中の基準価額に信託報酬率を乗じたものです。委託会社の受取り分は、委託した資金の運用、交付運用報告書等の作成、ファンドの監査等の対価です。販売会社取り分は、交付運用報告書等各種資料の送付、口座内でのファンドの管理、購入後の情報提供等の対価です。受託会社取り分は、運用財産の管理、委託会社からの指図の実行等の対価です。

#### （４）【その他の手数料等】

信託財産に関する租税、信託事務の処理に要する諸費用、受託会社の立替えた立替金の利息を信託財産から支払われます。

有価証券等の売買の際に発生する売買委託手数料は、信託財産から支払われます。このほか、売買委託手数料に対する消費税等相当額および先物取引・オプション取引等に要する費用についても信託財産から支払われます。

信託財産に属する有価証券等の保管を外国の金融機関に委任する場合の保管費用についても信託財産から支払われます。

信託財産において一部解約および分配金の再投資に伴う支払資金の手当て等を目的として資金借入の指図を行った場合、当該借入金の利息は信託財産から支払われます。

その他の手数料等は、事前に計算できないため、その総額や計算方法を記載しておりません。

売買委託手数料は、有価証券の売買の際、売買仲介人に支払う手数料です。

前記（１）から（４）の費用・手数料等には、保有期間に応じて異なるものや、事前に計算できないものが含まれているため、その合計額、上限額、計算方法等を表示することはできません。

#### （５）【課税上の取扱い】

当ファンドは課税上は株式投資信託として取扱われます。

個人の受益者に対する課税

普通分配金については、20.315%（所得税15.315%および地方税5%）の税率による源泉徴収が行われ、原則として確定申告の必要はありません。なお、確定申告をして、申告分離課税もしくは総合課税のいずれかを選択することも可能です。

一部解約時および償還時の差益については、申告分離課税が適用され、20.315%（所得税15.315%および地方税5%）の税率となります。

法人の受益者に対する課税

普通分配金ならびに一部解約時および償還時の個別元本超過額については、15.315%の所得税が源泉徴収されます。地方税の源泉徴収はありません。

原則として、配当控除が適用されます。また、益金不算入制度の適用はありません。

少額投資非課税制度「愛称：NISA（ニーサ）」および未成年者少額投資非課税制度「愛称：ジュニアNISA」をご利用の場合、毎年、一定額の範囲で新たに購入した公募株式投資信託などから生じる配当所得及び譲渡所得が一定期間非課税となります。他の口座で生じた配当所得や譲渡所得との損

益通算はできません。販売会社で非課税口座を開設するなど、一定の条件に該当する方が対象となります。詳しくは、販売会社にお問い合わせください。

\* 1 個別元本について

追加型株式投資信託について、受益者毎の信託時の受益権の価額等（申込手数料は含まれません。）が当該受益者の元本（個別元本）にあたります。

受益者が同一ファンドの受益権を複数回取得した場合、原則として個別元本は、当該受益者が追加信託を行うつど当該受益者の受益権口数で加重平均することにより算出されます。

同一ファンドを複数の販売会社で取得する場合には販売会社毎に、個別元本の算出が行われず。また、同一販売会社であっても複数支店等で同一ファンドを取得する場合は当該支店等毎に、分配金受取りコースと分配金再投資コースの両コースで取得する場合はコース別に、個別元本の算出が行われる場合があります。

受益者が元本払戻金（特別分配金）を受取った場合、収益分配金発生時にその個別元本から当該元本払戻金（特別分配金）を控除した額が、その後の当該受益者の個別元本となります。

\* 2 元本払戻金（特別分配金）について

追加型株式投資信託の収益分配金には、課税扱いとなる「普通分配金」と、非課税扱いとなる「元本払戻金（特別分配金）」（受益者毎の元本の一部払戻しに相当する部分）の区分があります。

受益者が収益分配金を受取る際、

当該収益分配金落ち後の基準価額が当該受益者の個別元本と同額の場合または当該受益者の個別元本を上回っている場合には、当該収益分配金の全額が普通分配金となります。

当該収益分配金落ち後の基準価額が当該受益者の個別元本を下回っている場合には、その下回る部分の額が元本払戻金（特別分配金）となり、当該収益分配金から当該元本払戻金（特別分配金）を控除した額が普通分配金となります。

前記は平成29年1月末日現在のものであり、税法が改正された場合等においては、税率等の課税上の取扱いが変更になることがあります。  
税金の取扱いの詳細については、税務専門家等にご相談されることをお勧めします。

## 5【運用状況】

## (1)【投資状況】

(平成29年1月31日現在)

資産の種類	国名	時価合計(円)	投資比率(%)
株式	日本	413,279,400	99.20
現金・預金・その他の資産(負債控除後)		3,343,962	0.80
合計(純資産総額)		416,623,362	100.00

(注)投資比率は、ファンドの純資産総額に対する当該資産の時価合計の比率です。

## (2)【投資資産】

## 【投資有価証券の主要銘柄】

## 1.組入上位銘柄(平成29年1月31日現在)

国/地域	種類	銘柄名	業種	数量	帳簿価額 単価 (円)	帳簿価額 金額 (円)	評価額 単価 (円)	評価額 金額 (円)	投資 比率 (%)
日本	株式	三菱UFJフィナンシャル・グループ	銀行業	18,500	743.88	13,761,808	730.90	13,521,650	3.25
日本	株式	キーエンス	電気機器	300	39,942.02	11,982,607	43,870.00	13,161,000	3.16
日本	株式	信越化学工業	化学	1,100	9,244.00	10,168,400	9,747.00	10,721,700	2.57
日本	株式	三井不動産	不動産業	4,000	2,750.50	11,002,000	2,616.50	10,466,000	2.51
日本	株式	ソニー	電気機器	2,800	3,342.00	9,357,600	3,423.00	9,584,400	2.30
日本	株式	ソフトバンクグループ	情報・通信業	1,100	7,914.00	8,705,400	8,701.00	9,571,100	2.30
日本	株式	日本電信電話	情報・通信業	1,900	4,983.00	9,467,700	4,979.00	9,460,100	2.27
日本	株式	アルプス電気	電気機器	3,100	2,854.00	8,847,400	3,015.00	9,346,500	2.24
日本	株式	ダイキン工業	機械	800	10,695.00	8,556,000	11,225.00	8,980,000	2.16
日本	株式	ミネベアミツミ	電気機器	7,800	1,183.00	9,227,400	1,125.00	8,775,000	2.11
日本	株式	横河電機	電気機器	4,800	1,688.00	8,102,400	1,806.00	8,668,800	2.08
日本	株式	日本電産	電気機器	800	10,240.00	8,192,000	10,610.00	8,488,000	2.04
日本	株式	積水化学工業	化学	4,600	1,864.82	8,578,212	1,844.00	8,482,400	2.04
日本	株式	三井住友フィナンシャルグループ	銀行業	1,900	4,603.00	8,745,700	4,451.00	8,456,900	2.03
日本	株式	いすゞ自動車	輸送用機器	5,400	1,517.50	8,194,500	1,522.00	8,218,800	1.97
日本	株式	みずほフィナンシャルグループ	銀行業	37,300	217.20	8,101,560	210.30	7,844,190	1.88
日本	株式	小糸製作所	電気機器	1,200	6,230.00	7,476,000	5,980.00	7,176,000	1.72
日本	株式	東日本旅客鉄道	陸運業	700	10,385.00	7,269,500	10,230.00	7,161,000	1.72
日本	株式	小松製作所	機械	2,600	2,695.50	7,008,300	2,694.00	7,004,400	1.68
日本	株式	スズキ	輸送用機器	1,600	4,167.00	6,667,200	4,369.00	6,990,400	1.68
日本	株式	東レ	繊維製品	7,000	980.00	6,860,000	977.60	6,843,200	1.64
日本	株式	オリックス	その他金融業	4,000	1,853.00	7,412,000	1,707.00	6,828,000	1.64
日本	株式	三菱電機	電気機器	3,800	1,647.00	6,258,600	1,721.50	6,541,700	1.57
日本	株式	ポーラ・オルビスホールディングス	化学	600	9,630.00	5,778,000	10,720.00	6,432,000	1.54
日本	株式	伊藤忠商事	卸売業	4,100	1,592.50	6,529,250	1,556.00	6,379,600	1.53
日本	株式	デンソー	輸送用機器	1,300	5,258.00	6,835,400	4,901.00	6,371,300	1.53

日本	株式	KDDI	情報・通信業	2,100	3,021.00	6,344,100	3,030.00	6,363,000	1.53
日本	株式	ニトリホールディングス	小売業	500	12,990.00	6,495,000	12,620.00	6,310,000	1.51
日本	株式	塩野義製薬	医薬品	1,100	5,470.34	6,017,378	5,425.00	5,967,500	1.43
日本	株式	富士フイルムホールディングス	化学	1,300	4,532.00	5,891,600	4,375.00	5,687,500	1.37

(注) 投資比率は、ファンドの純資産総額に対する当該銘柄の評価額の比率です。

## 2. 種類別および業種別比率(平成29年1月31日現在)

種類	業種	投資比率(%)
株式	電気機器	19.36
	情報・通信業	9.34
	銀行業	9.13
	化学	8.87
	輸送用機器	7.75
	機械	4.87
	陸運業	4.23
	医薬品	3.66
	食料品	3.63
	不動産業	3.63
	小売業	3.25
	保険業	2.95
	卸売業	2.64
	精密機器	2.22
	サービス業	2.17
	繊維製品	1.64
	その他金融業	1.64
	電気・ガス業	1.22
	建設業	1.16
	金属製品	1.06
鉄鋼	1.05	
証券、商品先物取引業	0.96	
空運業	0.86	
非鉄金属	0.74	
鉱業	0.67	
ゴム製品	0.50	
合計		99.20

(注) 投資比率は、ファンドの純資産総額に対する当該種類および業種の評価金額の比率です。

### 【投資不動産物件】

該当事項はありません。

### 【その他投資資産の主要なもの】

該当事項はありません。

## (3) 【運用実績】

## 【純資産の推移】

	純資産総額（円）		基準価額（円）	
第5特定期間末 （平成19年6月22日）	（分配付）	3,405,864,296	（分配付）	10,791
	（分配落）	3,261,761,059	（分配落）	10,341
第6特定期間末 （平成19年12月25日）	（分配付）	2,594,106,738	（分配付）	8,931
	（分配落）	2,588,172,191	（分配落）	8,911
第7特定期間末 （平成20年6月23日）	（分配付）	2,200,154,468	（分配付）	7,790
	（分配落）	2,194,448,787	（分配落）	7,770
第8特定期間末 （平成20年12月22日）	（分配付）	1,330,093,108	（分配付）	4,983
	（分配落）	1,324,691,389	（分配落）	4,963
第9特定期間末 （平成21年6月22日）	（分配付）	1,400,996,268	（分配付）	5,391
	（分配落）	1,395,775,519	（分配落）	5,371
第10特定期間末 （平成21年12月22日）	（分配付）	1,471,638,821	（分配付）	5,661
	（分配落）	1,466,508,033	（分配落）	5,641
第11特定期間末 （平成22年6月22日）	（分配付）	1,192,920,677	（分配付）	5,368
	（分配落）	1,188,205,848	（分配落）	5,348
第12特定期間末 （平成22年12月22日）	（分配付）	1,080,516,050	（分配付）	5,348
	（分配落）	1,076,352,495	（分配落）	5,328
第13特定期間末 （平成23年6月22日）	（分配付）	869,953,818	（分配付）	4,993
	（分配落）	866,326,581	（分配落）	4,973
第14特定期間末 （平成23年12月22日）	（分配付）	611,950,460	（分配付）	4,134
	（分配落）	608,879,651	（分配落）	4,114
第15特定期間末 （平成24年6月22日）	（分配付）	552,939,451	（分配付）	4,272
	（分配落）	550,270,292	（分配落）	4,252
第16特定期間末 （平成24年12月25日）	（分配付）	518,715,891	（分配付）	4,794
	（分配落）	516,465,962	（分配落）	4,774
第17特定期間末 （平成25年6月24日）	（分配付）	599,146,809	（分配付）	6,210
	（分配落）	597,154,448	（分配落）	6,190
第18特定期間末 （平成25年12月24日）	（分配付）	641,769,015	（分配付）	7,164
	（分配落）	639,930,722	（分配落）	7,144
第19特定期間末 （平成26年6月23日）	（分配付）	584,328,397	（分配付）	6,962
	（分配落）	582,602,040	（分配落）	6,942
第20特定期間末 （平成26年12月22日）	（分配付）	559,362,414	（分配付）	7,754
	（分配落）	557,859,346	（分配落）	7,734
第21特定期間末 （平成27年6月22日）	（分配付）	537,626,282	（分配付）	8,895
	（分配落）	536,343,802	（分配落）	8,875
第22特定期間末 （平成27年12月22日）	（分配付）	484,357,057	（分配付）	8,384
	（分配落）	483,190,799	（分配落）	8,364
第23特定期間末 （平成28年6月22日）	（分配付）	383,621,631	（分配付）	6,998
	（分配落）	382,504,671	（分配落）	6,978
第24特定期間末 （平成28年12月22日）	（分配付）	425,304,909	（分配付）	8,102
	（分配落）	424,242,521	（分配落）	8,082
平成28年 1月末日		451,955,835		7,846
2月末日		406,555,439		7,074

3月末日	416,779,866	7,325
4月末日	413,949,794	7,278
5月末日	420,708,488	7,463
6月末日	370,630,809	6,772
7月末日	388,252,879	7,103
8月末日	381,849,421	7,022
9月末日	374,924,541	6,973
10月末日	391,280,257	7,342
11月末日	408,217,860	7,705
12月末日	418,525,736	7,971
平成29年 1月末日	416,623,362	8,085

特定期間末の純資産総額（分配付）および基準価額（分配付）は、当該特定期間末における純資産総額（分配落）および基準価額（分配落）の金額に、当該特定期間中に支払われた収益分配金の累計額を加算した額を表示しております。

### 【分配の推移】

	期 間	1万口当たりの分配金
第5特定期間	自 平成18年12月23日 至 平成19年 6月22日	450円
第6特定期間	自 平成19年 6月23日 至 平成19年12月25日	20円
第7特定期間	自 平成19年12月26日 至 平成20年 6月23日	20円
第8特定期間	自 平成20年 6月24日 至 平成20年12月22日	20円
第9特定期間	自 平成20年12月23日 至 平成21年 6月22日	20円
第10特定期間	自 平成21年 6月23日 至 平成21年12月22日	20円
第11特定期間	自 平成21年12月23日 至 平成22年 6月22日	20円
第12特定期間	自 平成22年 6月23日 至 平成22年12月22日	20円
第13特定期間	自 平成22年12月23日 至 平成23年 6月22日	20円
第14特定期間	自 平成23年 6月23日 至 平成23年12月22日	20円
第15特定期間	自 平成23年12月23日 至 平成24年 6月22日	20円
第16特定期間	自 平成24年 6月23日 至 平成24年12月25日	20円
第17特定期間	自 平成24年12月26日 至 平成25年 6月24日	20円

第18特定期間	自 平成25年 6月25日 至 平成25年12月24日	20円
第19特定期間	自 平成25年12月25日 至 平成26年 6月23日	20円
第20特定期間	自 平成26年 6月24日 至 平成26年12月22日	20円
第21特定期間	自 平成26年12月23日 至 平成27年 6月22日	20円
第22特定期間	自 平成27年 6月23日 至 平成27年12月22日	20円
第23特定期間	自 平成27年12月23日 至 平成28年 6月22日	20円
第24特定期間	自 平成28年 6月23日 至 平成28年12月22日	20円

## 【収益率の推移】

	期 間	収益率
第5特定期間	自 平成18年12月23日 至 平成19年 6月22日	4.5%
第6特定期間	自 平成19年 6月23日 至 平成19年12月25日	13.6%
第7特定期間	自 平成19年12月26日 至 平成20年 6月23日	12.6%
第8特定期間	自 平成20年 6月24日 至 平成20年12月22日	35.9%
第9特定期間	自 平成20年12月23日 至 平成21年 6月22日	8.6%
第10特定期間	自 平成21年 6月23日 至 平成21年12月22日	5.4%
第11特定期間	自 平成21年12月23日 至 平成22年 6月22日	4.8%
第12特定期間	自 平成22年 6月23日 至 平成22年12月22日	0.0%
第13特定期間	自 平成22年12月23日 至 平成23年 6月22日	6.3%
第14特定期間	自 平成23年 6月23日 至 平成23年12月22日	16.9%
第15特定期間	自 平成23年12月23日 至 平成24年 6月22日	3.8%
第16特定期間	自 平成24年 6月23日 至 平成24年12月25日	12.7%
第17特定期間	自 平成24年12月26日 至 平成25年 6月24日	30.1%

第18特定期間	自 平成25年 6月25日 至 平成25年12月24日	15.7%
第19特定期間	自 平成25年12月25日 至 平成26年 6月23日	2.5%
第20特定期間	自 平成26年 6月24日 至 平成26年12月22日	11.7%
第21特定期間	自 平成26年12月23日 至 平成27年 6月22日	15.0%
第22特定期間	自 平成27年 6月23日 至 平成27年12月22日	5.5%
第23特定期間	自 平成27年12月23日 至 平成28年 6月22日	16.3%
第24特定期間	自 平成28年 6月23日 至 平成28年12月22日	16.1%

（注）収益率は以下の計算式により算出しております。

$$\text{収益率} = \left( \frac{\text{当特定期間末分配落基準価額} + \text{当特定期間中分配金累計額} - \text{前特定期間末分配落基準価額}}{\text{前特定期間末分配落基準価額}} \right) \times 100$$

#### （４）【設定及び解約の実績】

期 間	設定口数	解約口数
第5特定期間 自 平成18年12月23日 至 平成19年 6月22日	26,534,626	3,028,352,630
第6特定期間 自 平成19年 6月23日 至 平成19年12月25日	50,520,988	300,023,743
第7特定期間 自 平成19年12月26日 至 平成20年 6月23日	35,986,561	116,176,628
第8特定期間 自 平成20年 6月24日 至 平成20年12月22日	8,461,767	163,776,192
第9特定期間 自 平成20年12月23日 至 平成21年 6月22日	3,139,541	73,334,809
第10特定期間 自 平成21年 6月23日 至 平成21年12月22日	181,059,956	179,995,485
第11特定期間 自 平成21年12月23日 至 平成22年 6月22日	3,012,528	381,032,198
第12特定期間 自 平成22年 6月23日 至 平成22年12月22日	2,523,191	204,397,180
第13特定期間 自 平成22年12月23日 至 平成23年 6月22日	2,271,797	280,218,433
第14特定期間 自 平成23年 6月23日 至 平成23年12月22日	2,121,231	264,064,617
第15特定期間 自 平成23年12月23日 至 平成24年 6月22日	1,910,399	187,804,632
第16特定期間 自 平成24年 6月23日 至 平成24年12月25日	1,715,457	214,042,266



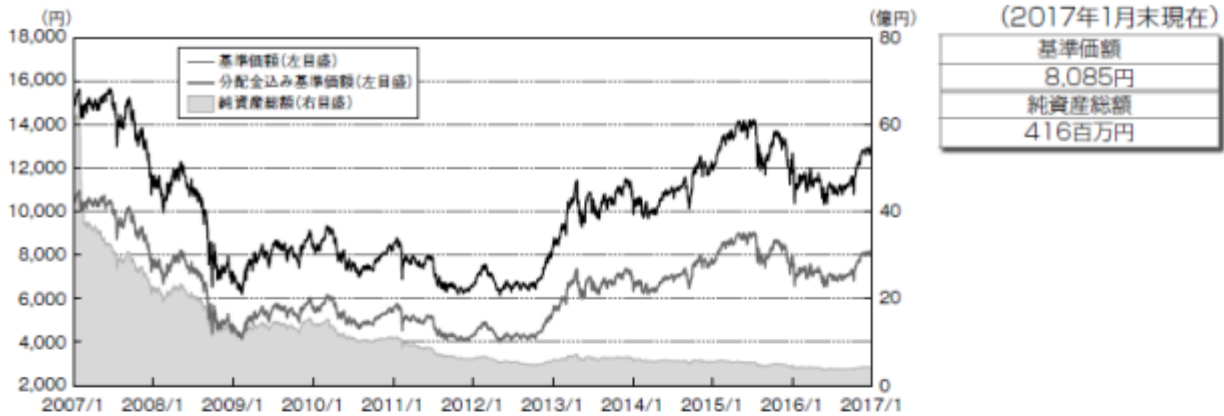
第17特定期間	自 平成24年12月26日 至 平成25年 6月24日	1,146,206	118,427,922
第18特定期間	自 平成25年 6月25日 至 平成25年12月24日	787,852	69,663,771
第19特定期間	自 平成25年12月25日 至 平成26年 6月23日	730,345	57,309,835
第20特定期間	自 平成26年 6月24日 至 平成26年12月22日	618,075	118,470,860
第21特定期間	自 平成26年12月23日 至 平成27年 6月22日	471,532	117,467,947
第22特定期間	自 平成27年 6月23日 至 平成27年12月22日	375,447	27,022,503
第23特定期間	自 平成27年12月23日 至 平成28年 6月22日	643,771	30,152,225
第24特定期間	自 平成28年 6月23日 至 平成28年12月22日	406,372	23,676,578

(注) 上記はすべて本邦内における設定、解約の実績口数です。

## &lt; 参考情報 &gt;

## 基準価額・純資産の推移

(過去10年間/2007年1月末～2017年1月末)



※上記の分配金込み基準価額は、過去に支払った分配金を非課税で再投資したものと計算しています。

## 分配の推移

(1万口当たり、課税前)

2016年12月	10円	2016年6月	10円	2015年12月	10円
2016年9月	10円	2016年3月	10円	設定来累計	4,860円

## 主要な資産の状況

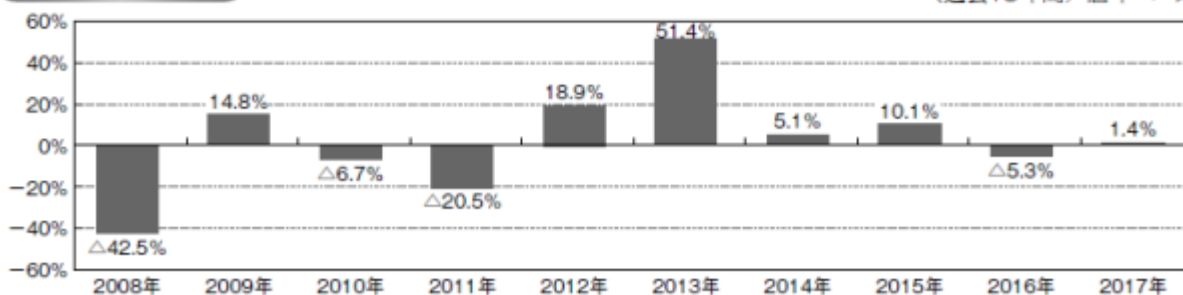
(2017年1月末現在)

国名	銘柄名	業種	投資比率 (%)
日本	三菱UFJフィナンシャル・グループ	銀行業	3.25
日本	キーエンス	電気機器	3.16
日本	信越化学工業	化学	2.57
日本	三井不動産	不動産業	2.51
日本	ソニー	電気機器	2.30
日本	ソフトバンクグループ	情報・通信業	2.30
日本	日本電信電話	情報・通信業	2.27
日本	アルプス電気	電気機器	2.24
日本	ダイキン工業	機械	2.16
日本	ミネベアミツミ	電気機器	2.11

※投資比率は純資産総額に対する比率です。

## 年間収益率の推移

(過去10年間/暦年ベース)



※ファンドの収益率は、分配金込み基準価額を基に算出しています。また、2017年は年初から1月末までの騰落率を表示しています。なお、当ファンドにはベンチマークはありません。

上記は過去の実績であり、将来の投資成果等をお約束するものではありません。  
最新の運用状況は、委託会社または販売会社のホームページ等でご確認いただけます。

## 第2【管理及び運営】

### 1【申込（販売）手続等】

#### （1）取得申込の受付

申込期間：平成29年3月22日（水）から平成30年3月20日（火）まで

申込期間は、当該期間満了前に有価証券届出書を提出することにより更新されます。

受益権の取得申込は、取得申込期間中の販売会社の営業日に受付けます。取得申込の受付は、原則として、販売会社の営業日の午後3時までとします。これら受付時間を過ぎてからの取得申込は翌営業日のお取扱いとなります。

運用の基本方針等の観点から、受益者にとって不利益と判断する場合には、委託会社の判断で取得申込を受付けない場合があります。また、取引所等における取引の停止、決済機能の停止、その他やむを得ない事情があるときは、取得申込の受付を中止すること、およびすでに受付けた取得申込を取消することができます。

取得申込者は販売会社に、取得申込と同時にまたはあらかじめ、自己のために開設されたファンドの受益権の振替を行うための振替機関等の口座を申し出るものとし、当該口座に当該取得申込者にかかる口数の増加の記載または記録が行われます。なお、販売会社は、当該取得申込の代金の支払いと引き換えに、当該口座に当該取得申込者にかかる口数の増加の記載または記録を行うことができます。

#### （2）申込単位・申込価額

##### 申込単位

収益分配金の受取方法により、収益分配金を受取る「分配金受取りコース」と収益分配金を税引き後、自動的に再投資する「分配金再投資コース」の2つの申込コースがあります。取得申込時にいずれかの申込コースを選択いただきます。なお、原則として、取得申込手続完了後の申込コースの変更はできません。各コースの申込単位は以下の通りとします。

分配金受取りコース・・・1万円以上1円単位

分配金再投資コース・・・1万円以上1円単位

ただし、収益分配金を再投資する場合は、1口単位とします。

前記の申込単位は申込手数料を含んだ金額です。取得申込者は、取得申込時に指定した金額から申込手数料等を差し引いた残額で当ファンドの受益権を取得することになります。

詳しくは、販売会社または委託会社の照会先までお問い合わせください。

パインブリッジ・インベストメンツ株式会社

電話番号 03-5208-5858（営業日の9:00～17:00）

ホームページ <http://www.pinebridge.co.jp/>

##### 申込価額

受益権の申込価額は、取得申込受付日の基準価額に、当該基準価額に3.24%（税抜3.0%）の率を乗じて得た額を上限として、販売会社が独自に定める申込手数料を加算した価額とします。なお、収益分配金を再投資する場合には、申込手数料はかかりません。

詳しくは、販売会社または委託会社の照会先までお問い合わせください。

### 2【換金（解約）手続等】

受益者は、自己に帰属する受益権につき、委託会社に1口単位をもって一部解約の実行を請求することができます。なお、販売会社によっては、解約単位が異なる場合があります。

詳しくは、販売会社または委託会社の照会先までお問い合わせください。

パインブリッジ・インベストメンツ株式会社

電話番号 03-5208-5858（営業日の9:00～17:00）

ホームページ <http://www.pinebridge.co.jp/>

受益者が一部解約の実行請求をするときは、販売会社に対し、振替受益権をもって行うものとします。

一部解約の実行請求は、販売会社の毎営業日に受付けます。この場合の解約請求の受付は、販売会社の営業日の午後3時までとします。これら受付時間を過ぎてからの解約請求は翌営業日のお取扱いとなります。

一部解約の価額は、一部解約の実行請求を受付けた日の基準価額とします。一部解約の価額は委託会社の営業日に日々算出されます。一部解約の価額は、販売会社または委託会社の照会先までお問い合わせください。

取引所等における取引の停止、決済機能の停止、その他やむを得ない事情があるときは、一部解約の実行請求の受付を中止することがあります。一部解約の実行請求の受付が中止された場合には、受益者は当該受付中止以前に行った当日の一部解約の実行請求を撤回できます。ただし、受益者がその一部解約の実行請求を撤回しない場合には、当該受益権の一部解約の価額は、当該受付中止を解除した後の最初の基準価額の計算日に一部解約の実行請求を受付けたものとして当該基準価額の計算日の基準価額とします。

解約代金のお支払いは、解約請求を受付けた日から起算して5営業日目から、販売会社を通じてお支払いします。

換金の請求を行う受益者は、その口座が開設されている振替機関等に対して当該受益者の請求にかかるこの投資信託契約の一部解約を委託会社が行うのと引き換えに、当該一部解約にかかる受益権の口数と同口数の抹消の申請を行うものとし、社振法の規定にしたがい当該振替機関等の口座において当該口数の減少の記載または記録が行われます。

### 3【資産管理等の概要】

#### (1)【資産の評価】

基準価額は、信託財産に属する資産を法令および一般社団法人投資信託協会規則にしたがって時価評価して得た信託財産の資産総額から負債総額を控除した額(以下「純資産総額」といいます。)を、計算日における受益権口数で除して得た額をいいます。

組入株式の評価は、原則として計算日における取引所の終値(またはこれに準じた価格)により評価します。

基準価額は、委託会社の営業日に日々算出され、委託会社および販売会社で1万口当たりの価額として発表されます。基準価額については、販売会社または委託会社の照会先までお問い合わせください。また、原則として計算日の翌日付の日本経済新聞朝刊に掲載されます。

パインブリッジ・インベストメンツ株式会社

電話番号 03-5208-5858(営業日の9:00~17:00)

ホームページ <http://www.pinebridge.co.jp/>

#### (2)【保管】

ファンドの受益権は、平成19年1月4日より、振替制度に移行しており、受益権の帰属は、振替機関等の振替口座簿に記載または記録されることにより定まり、受益証券を発行しません。

#### (3)【信託期間】

無期限とします。ただし、信託期間を繰上げて償還することがあります。(後記(5)その他 信託の終了をご参照ください。)

#### (4)【計算期間】

原則として、毎年3月23日から6月22日、6月23日から9月22日、9月23日から12月22日、および12月23日から翌年3月22日までとします。各計算期間終了日に該当する日が休業日のとき、各計算期間終了日はその翌営業日とし、その翌日より次の計算期間が始まるものとします。

#### (5)【その他】

信託の終了

##### 1) 投資信託契約の解約

1. 委託会社は、この投資信託契約を解約することが受益者のため有利であると認めるとき、またはやむを得ない事情が発生したとき、もしくは投資信託契約の一部解約により、受益権の口数が10億口を下回るようになった場合には、受託会社と合意のうえ、この投資信託契約を解約し、信託を終了させることができます。この場合において、委託会社は、あらかじめ、解約しようとする旨を監督官庁に届け出ます。

2. 委託会社は、前記1.の事項について、あらかじめ、解約しようとする旨を公告し、かつ、その旨を記載した書面をこの投資信託契約にかかる知られたる受益者に対して交付します。ただし、この投資信託契約にかかるすべての受益者に対して書面を交付したときは、原則として、公告を行いません。
  3. 前記2.の公告および書面には、受益者で異議のある者は一定の期間内に委託会社に対して異議を述べるべき旨を付記します。なお、一定の期間は一月を下らないものとします。
  4. 前記3.の一定の期間内に異議を述べた受益者の受益権の口数が受益権の総口数の二分の一を超えるとときは、前記1.の投資信託契約の解約をしません。
  5. 委託会社は、この投資信託契約の解約をしないこととしたときには、解約しない旨およびその理由を公告し、かつ、これらの事項を記載した書面を知られたる受益者に対して交付します。ただし、すべての受益者に対して書面を交付したときは、原則として、公告を行いません。
  6. 前記3.から5.までの規定は、信託財産の状態に照らし、真にやむを得ない事情が生じている場合であって、前記3.の一定期間が一月を下らずにその公告および書面の交付を行うことが困難な場合には適用しません。
- 2) 投資信託契約に関する監督官庁の命令等による場合の信託終了
1. 委託会社は、監督官庁よりこの投資信託契約の解約の命令を受けたときは、その命令にしたがい、投資信託契約を解約し信託を終了させます。
  2. 委託会社が監督官庁より登録の取消を受けたとき、解散したときまたは業務を廃止したときは、委託会社はこの投資信託契約を解約し、信託を終了させます。なお、監督官庁が、この投資信託契約に関する委託会社の業務を他の委託会社に引き継ぐことを命じたときは、この信託は、後記 信託約款の変更4)に該当する場合を除き、当該委託会社と受託会社との間において存続します。

3) 受託会社の辞任および解任による場合の信託終了

受託会社は、委託会社の承諾を受けてその任務を辞任することができます。受託会社はその任務に背いた場合、その他重要な事由が生じたときは、委託会社または受益者は、裁判所に受託会社の解任を請求することができます。受託会社が辞任した場合、または裁判所が受託会社を解任した場合、委託会社は信託約款の規定にしたがい、新受託会社を選任します。なお、委託会社が新受託会社を選任できないときは、委託会社はこの投資信託契約を解約し、信託を終了させます。

委託会社の事業の譲渡および承継に伴う取扱い

- 1) 委託会社は、事業の全部または一部を譲渡することがあり、これに伴い、この投資信託契約に関する事業を譲渡することがあります。
- 2) 委託会社は、分割により事業の全部または一部を承継させることがあり、これに伴い、この投資信託契約に関する事業を承継させることがあります。

信託約款の変更

- 1) 委託会社は、受益者の利益のため必要と認めるときまたはやむを得ない事情が発生したときは、受託会社と合意のうえ、この信託約款を変更することができるものとし、あらかじめ、変更しようとする旨およびその内容を監督官庁に届け出ます。
- 2) 委託会社は、前記1)の変更事項のうち、その内容が重大なものについて、あらかじめ、変更しようとする旨およびその内容を公告し、かつ、これらの事項を記載した書面をこの信託約款にかかる知られたる受益者に対して交付します。ただし、この信託約款にかかるすべての受益者に対して書面を交付したときは、原則として、公告を行いません。
- 3) 前記2)の公告および書面には、受益者で異議のある者は一定の期間内に委託会社に対して異議を述べるべき旨を付記します。なお、一定の期間は一月を下らないものとします。
- 4) 前記3)の一定の期間内に異議を述べた受益者の受益権の口数が受益権の総口数の二分の一を超えるとときは、前記1)の信託約款を変更しません。
- 5) 委託会社は、当該信託約款の変更をしないこととしたときは、変更しない旨およびその理由を公告し、かつこれらの事項を記載した書面を知られたる受益者に対して交付します。ただし、すべての受益者に対して書面を交付したときは、原則として、公告を行いません。

6) 委託会社は、監督官庁の命令に基づいてこの信託約款を変更しようとするときは、前記1)から5)までの規定にしたがいます。

#### 公告

委託会社が受益者に対してする公告は、日本経済新聞に掲載します。

#### 反対者の買取請求権

ファンドの投資信託契約の解約または信託約款の変更を行う場合において、一定の期間内に委託会社に対して異議を述べた受益者は、受託会社に対し、自己に帰属する受益権を信託財産をもって買取すべき旨を請求することができます。

#### 運用報告書

委託会社は、原則として6ヵ月毎（6月、12月）および償還時に交付運用報告書および運用報告書（全体版）を作成し、交付運用報告書は知られたる受益者に対して交付します。運用報告書（全体版）は受益者の請求により交付されますので、請求される受益者の方は販売会社までお問い合わせください。また、委託会社のホームページにて入手することもできます。

また、このほか運用状況等に関するレポートを定期的に作成・更新しており、各販売会社または委託会社のホームページにて入手することができます。

委託会社ホームページ <http://www.pinebridge.co.jp/>

#### 信託事務処理の再信託

受託会社は、当ファンドにかかる信託事務の処理の一部について日本トラスティ・サービス信託銀行株式会社と再信託契約を締結し、これを委託することがあります。その場合には、再信託にかかる契約書類に基づいて所定の事務を行います。

#### 関係会社との契約の更改

##### ・販売会社との契約の更改

委託会社と販売会社との間で締結される「受益権の募集・販売の取扱い等に関する契約」には、販売会社の行う受益権の募集、一部解約請求、収益分配金および償還金の支払い等の取扱い等が規定されています。なお、契約の有効期間は1年とし、期間満了の3ヵ月前までに、いずれからも別段の意思表示がない場合は自動更新となります。

## 4【受益者の権利等】

受益者の有する主な権利は、次の通りです。

#### 収益分配金に対する請求権

受益者は、収益分配金を、自己に帰属する受益権の口数に応じて請求する権利を有します。

収益分配金は、決算日において振替機関等の振替口座簿に記載または記録されている受益者（当該収益分配金にかかる決算日以前において一部解約が行われた受益者にかかる受益者を除きます。また、当該収益分配金にかかる決算日以前に設定された受益権で取得申込代金支払前のため販売会社の名義で記載または記録されている受益権については原則として取得申込者とし、）に、決算日後1ヵ月以内の委託会社の指定する日（原則として決算日から起算して5営業日まで）から販売会社を通じてお支払いします。なお、受益者が支払開始日から5年間その支払いを請求しないときは、収益分配金を請求する権利を失い、受託会社から交付を受けた金銭は、委託会社に帰属します。

分配金再投資コースの収益分配金は、原則として税引き後、決算日の翌営業日に自動的に無手数料で再投資されますが、再投資により増加した受益権は、振替口座簿に記載または記録されます。

#### 一部解約の実行請求権

受益者は、自己に帰属する受益権につき、信託財産の一部解約の実行を請求する権利を有します。一部解約金は、原則として受益者の請求を受付けた日から起算して5営業日目から、販売会社を通じてお支払いします。

#### 償還金に対する請求権

受益者は、償還金を、自己に帰属する受益権の口数に応じて請求する権利を有します。

償還金は、償還日において振替機関の振替口座簿に記載または記録されている受益者（償還日以前において一部解約が行われた受益者にかかる受益者を除きます。また、当該償還日以前に設定された受

益権で取得申込代金支払前のため販売会社の名義で記載または記録されている受益権については原則として取得申込者とします。)に、償還日後1ヵ月以内の委託会社の指定する日(原則として償還日から起算して5営業日まで)から販売会社を通じてお支払いします。なお、受益者が支払開始日から10年間その支払いを請求しないときは、償還金を請求する権利を失い、受託会社から交付を受けた金銭は、委託会社に帰属します。

#### 反対者の買取請求権

信託約款の変更の内容が重大なものに該当するとき、または投資信託契約の解約が行われる場合、所定期間内に異議を述べた受益者は、受託会社に対し、自己に帰属する受益権を、信託財産をもって公正な価額で買取るべき旨を請求することができます。

#### 帳簿書類の閲覧・謄写請求権

受益者は、委託会社に対し、その営業時間内に当該受益者にかかる信託財産に関する帳簿書類の閲覧または謄写を請求することができます。

### 第3【ファンドの経理状況】

- (1)当ファンドの財務諸表は、「財務諸表等の用語、様式及び作成方法に関する規則」（昭和38年大蔵省令第59号）並びに同規則第2条の2の規定により、「投資信託財産の計算に関する規則」（平成12年総理府令第133号）に基づき作成しております。  
なお、財務諸表に記載している金額は、円単位で表示しております。
- (2)当ファンドの計算期間は6ヵ月未満であるため、財務諸表は6ヵ月毎に作成しております。
- (3)当ファンドは、金融商品取引法第193条の2第1項の規定に基づき、第24特定期間（平成28年6月23日から平成28年12月22日まで）の財務諸表について、P w C あらた有限責任監査法人による監査を受けておりません。





## 1【財務諸表】

SAIKYO 日本株式CSRファンド

## (1)【貸借対照表】

(単位：円)

	第23特定期間 (平成28年6月22日現在)	第24特定期間 (平成28年12月22日現在)
<b>資産の部</b>		
流動資産		
コール・ローン	14,364,183	6,981,985
株式	367,954,390	420,397,150
未収配当金	2,734,250	16,200
流動資産合計	385,052,823	427,395,335
資産合計		
	385,052,823	427,395,335
<b>負債の部</b>		
流動負債		
未払収益分配金	548,197	524,926
未払解約金	-	739,613
未払受託者報酬	111,111	104,906
未払委託者報酬	1,888,823	1,783,360
未払利息	21	9
流動負債合計	2,548,152	3,152,814
負債合計		
	2,548,152	3,152,814
<b>純資産の部</b>		
元本等		
元本	548,197,103	524,926,897
剰余金		
期末剰余金又は期末欠損金（ ）	165,692,432	100,684,376
（分配準備積立金）	19,176,607	20,627,183
元本等合計	382,504,671	424,242,521
純資産合計		
	382,504,671	424,242,521
負債純資産合計		
	385,052,823	427,395,335

## (2) 【損益及び剰余金計算書】

(単位：円)

	第23特定期間		第24特定期間	
	自	平成27年12月23日 至 平成28年 6月22日	自	平成28年 6月23日 至 平成28年12月22日
<b>営業収益</b>				
受取配当金		4,086,000		3,609,450
受取利息		84		-
有価証券売買等損益		78,407,341		59,768,534
その他収益		7,771		3,668
営業収益合計		74,313,486		63,381,652
<b>営業費用</b>				
支払利息		1,902		2,987
受託者報酬		227,969		209,049
委託者報酬		3,875,343		3,553,738
営業費用合計		4,105,214		3,765,774
営業利益又は営業損失（ ）		78,418,700		59,615,878
経常利益又は経常損失（ ）		78,418,700		59,615,878
当期純利益又は当期純損失（ ）		78,418,700		59,615,878
一部解約に伴う当期純利益金額の分配額又は一部解約に伴う当期純損失金額の分配額（ ）		1,480,416		479,134
期首剰余金又は期首欠損金（ ）		94,514,758		165,692,432
剰余金増加額又は欠損金減少額		7,035,012		7,053,011
当期一部解約に伴う剰余金増加額又は欠損金減少額		7,035,012		7,053,011
剰余金減少額又は欠損金増加額		157,442		119,311
当期追加信託に伴う剰余金減少額又は欠損金増加額		157,442		119,311
分配金		1,116,960		1,062,388
期末剰余金又は期末欠損金（ ）		165,692,432		100,684,376

## (3)【注記表】

(重要な会計方針に係る事項に関する注記)

項目	
有価証券の評価基準及び評価方法	株式 移動平均法に基づき、原則として時価で評価しております。 時価評価にあたっては、原則として金融商品取引所等の最終相場を、特定期間末日に最終相場がない場合には、直近の日の最終相場で、直近の日の最終相場によることが適当でないと認められた場合は、特定期間末日又は直近の日の気配相場で評価しております。 時価が市場で取得できない場合は、価格情報会社または金融商品取引業者・銀行等の提示する価額で評価します。

(貸借対照表に関する注記)

項目	第23特定期間 (平成28年6月22日現在)	第24特定期間 (平成28年12月22日現在)
1. 期首元本額	577,705,557円	548,197,103円
期中追加設定元本額	643,771円	406,372円
期中一部解約元本額	30,152,225円	23,676,578円
2. 受益権の総数	548,197,103口	524,926,897口
3. 元本の欠損	貸借対照表上の純資産額が元本総額を下回っており、その差額は165,692,432円です。	貸借対照表上の純資産額が元本総額を下回っており、その差額は100,684,376円です。

## ( 損益及び剰余金計算書に関する注記 )

項目	第23特定期間	第24特定期間
	自 平成27年12月23日 至 平成28年 6月22日	自 平成28年 6月23日 至 平成28年12月22日
分配金の計算過程		
	[平成27年12月23日から 平成28年 3月22日まで の計算期間]	[平成28年6月23日から 平成28年9月23日まで の計算期間]
費用控除後の配当等収益額	0円	291,671円
費用控除後・繰越欠損金補填後の 有価証券売買等損益額	0円	0円
収益調整金額	6,948,842円	6,588,724円
分配準備積立金額	19,499,053円	18,794,684円
当ファンドの分配対象収益額	26,447,895円	25,675,079円
当ファンドの期末残存口数	568,763,457口	537,462,308口
1万口当たり収益分配対象額	465.00円	477.70円
1万口当たり分配金額	10.00円	10.00円
収益分配金金額	568,763円	537,462円
	[平成28年3月23日から 平成28年6月22日まで の計算期間]	[平成28年 9月24日から 平成28年12月22日まで の計算期間]
費用控除後の配当等収益額	1,494,169円	3,043,246円
費用控除後・繰越欠損金補填後の 有価証券売買等損益額	0円	0円
収益調整金額	6,713,791円	6,442,634円
分配準備積立金額	18,230,635円	18,108,863円
当ファンドの分配対象収益額	26,438,595円	27,594,743円
当ファンドの期末残存口数	548,197,103口	524,926,897口
1万口当たり収益分配対象額	482.28円	525.68円
1万口当たり分配金額	10.00円	10.00円
収益分配金金額	548,197円	524,926円

## (金融商品に関する注記)

## 金融商品の状況に関する事項

項目	第23特定期間	第24特定期間
	自 平成27年12月23日 至 平成28年 6月22日	自 平成28年 6月23日 至 平成28年12月22日
1.金融商品に対する取組方針	当ファンドは、証券投資信託であり、投資信託約款に規定する運用の基本方針に従い、有価証券等の金融商品に対する投資として運用することを目的としています。	同左
2.金融商品の内容及び当該金融商品に係るリスク	当ファンドが保有する主な金融資産は、株式、金銭債権及びデリバティブ取引により生じる正味の債権等であり、金融負債は、金銭債務及びデリバティブ取引により生じる正味の債務等であります。当該金融商品は、価格変動リスク、金利変動リスク、為替変動リスク等の市場リスク、信用リスク及び流動性リスクがあります。	同左
3.金融商品に係るリスク管理体制	<ul style="list-style-type: none"> <li>・運用業務部において運用実績の分析・評価を行い、運用評価委員会に上程します。</li> <li>・法務コンプライアンス部において運用業務の考査および諸法令等の遵守状況に関する監理を行い、必要に応じて指導、勧告を行うとともに、内部統制委員会に報告します。</li> <li>・運用評価委員会および内部統制委員会において、パフォーマンス評価と法令等の遵守状況の審査が行われます。</li> </ul>	同左

## 金融商品の時価等に関する事項

項目	第23特定期間 (平成28年6月22日現在)	第24特定期間 (平成28年12月22日現在)
1. 貸借対照表計上額、時価及びその差額	貸借対照表計上額は期末の時価で計上しているため、その差額はありません。	同左
2. 時価の算定方法	(1)有価証券 重要な会計方針に係る事項に関する注記「有価証券の評価基準及び評価方法」に記載しております。 (2)デリバティブ取引 該当事項はありません。 (3)有価証券及びデリバティブ取引以外の金融商品 有価証券及びデリバティブ取引以外の金融商品については、短期間で決済されることから、時価は帳簿価額と近似しているため、当該金融商品の帳簿価額を時価としております。	(1)有価証券 同左 (2)デリバティブ取引 同左 (3)有価証券及びデリバティブ取引以外の金融商品 同左
3. 金融商品の時価等に関する事項についての補足説明	金融商品の時価には、市場価格に基づく価額のほか、市場価格がない場合には合理的に算定された価額が含まれております。当該価額の算定においては一定の前提条件等を採用しているため、異なる前提条件等によった場合、当該価額が異なることもあります。	同左
4. 金銭債権及び満期のある有価証券の決算日後の償還予定額	貸借対照表に計上している金銭債権は、その全額が1年以内に償還されます。	同左

## (有価証券に関する注記)

売買目的有価証券

(単位：円)

種類	第23特定期間 (平成28年6月22日現在)	第24特定期間 (平成28年12月22日現在)
	最終の計算期間の損益 に含まれた評価差額	最終の計算期間の損益 に含まれた評価差額
株式	18,522,703	50,931,896
合計	18,522,703	50,931,896

## (デリバティブ取引等に関する注記)

該当事項はありません。

（関連当事者との取引に関する注記）

該当事項はありません。

（1口当たり情報に関する注記）

項目	第23特定期間 (平成28年6月22日現在)	第24特定期間 (平成28年12月22日現在)
1口当たり純資産額	0.6978円	0.8082円
(1万口当たり純資産額)	(6,978円)	(8,082円)



## (4)【附属明細表】

## 第1 有価証券明細表（平成28年12月22日現在）

## (1)株式

通貨	銘柄	株式数	評価額単価	評価額金額	備考
日本円	国際石油開発帝石	3,200	1,217.00	3,894,400	
	大成建設	6,000	836.00	5,016,000	
	アサヒグループホールディングス	1,400	3,669.00	5,136,600	
	不二製油グループ本社	2,300	2,238.00	5,147,400	
	ニチレイ	1,900	2,409.00	4,577,100	
	東レ	7,000	980.00	6,860,000	
	信越化学工業	1,100	9,244.00	10,168,400	
	ダイセル	4,800	1,311.00	6,292,800	
	花王	400	5,586.00	2,234,400	
	富士フイルムホールディングス	1,300	4,532.00	5,891,600	
	ポーラ・オルビスホールディングス	700	9,630.00	6,741,000	
	塩野義製薬	800	5,457.00	4,365,600	
	中外製薬	1,600	3,290.00	5,264,000	
	大塚ホールディングス	1,900	5,028.00	9,553,200	
	ジェイ エフ イー ホールディングス	4,000	1,843.00	7,372,000	
	住友金属鉱山	2,000	1,531.00	3,062,000	
	SUMCO	4,300	1,546.00	6,647,800	
	小松製作所	2,600	2,695.50	7,008,300	
	クボタ	3,800	1,701.00	6,463,800	
	ダイキン工業	800	10,695.00	8,556,000	
	ホシザキ	200	9,000.00	1,800,000	
	ミネベア	7,800	1,183.00	9,227,400	
	三菱電機	4,000	1,647.00	6,588,000	
	日本電産	800	10,240.00	8,192,000	
	ソニー	2,800	3,342.00	9,357,600	
	アルプス電気	3,100	2,854.00	8,847,400	
	横河電機	4,800	1,688.00	8,102,400	
	キーエンス	100	78,970.00	7,897,000	
	カシオ計算機	2,300	1,685.00	3,875,500	
	村田製作所	300	16,045.00	4,813,500	
	小糸製作所	1,200	6,230.00	7,476,000	
	デンソー	1,300	5,258.00	6,835,400	
	いすゞ自動車	7,100	1,517.50	10,774,250	
	トヨタ自動車	1,300	7,090.00	9,217,000	
	スズキ	1,600	4,167.00	6,667,200	
	富士重工業	1,000	4,879.00	4,879,000	
	島津製作所	2,000	1,765.00	3,530,000	
	HOYA	1,100	4,852.00	5,337,200	
	大阪瓦斯	12,000	461.80	5,541,600	
	東京急行電鉄	6,000	883.00	5,298,000	
	東日本旅客鉄道	700	10,385.00	7,269,500	
	東海旅客鉄道	300	19,545.00	5,863,500	
	日本航空	1,000	3,510.00	3,510,000	
	TIS	1,700	2,480.00	4,216,000	
日本電信電話	1,900	4,983.00	9,467,700		
KDDI	2,100	3,021.00	6,344,100		
カプコン	1,700	2,661.00	4,523,700		
SCSK	1,200	4,125.00	4,950,000		

	ソフトバンクグループ	1,100	7,914.00	8,705,400
	伊藤忠商事	4,100	1,592.50	6,529,250
	三井物産	2,800	1,659.00	4,645,200
	セブン&アイ・ホールディングス	900	4,546.00	4,091,400
	ツルハホールディングス	300	11,330.00	3,399,000
	ニトリホールディングス	500	12,990.00	6,495,000
	三菱UFJフィナンシャル・グループ	16,900	745.30	12,595,570
	りそなホールディングス	5,200	616.00	3,203,200
	三井住友トラスト・ホールディングス	900	4,468.00	4,021,200
	三井住友フィナンシャルグループ	2,100	4,603.00	9,666,300
	みずほフィナンシャルグループ	37,300	217.20	8,101,560
	野村ホールディングス	5,400	718.30	3,878,820
	MS&ADインシュアランスグループホール	800	3,656.00	2,924,800
	第一生命ホールディングス	1,700	1,962.00	3,335,400
	東京海上ホールディングス	1,200	4,913.00	5,895,600
	オリックス	4,000	1,853.00	7,412,000
	三井不動産	4,000	2,750.50	11,002,000
	東京建物	3,100	1,601.00	4,963,100
	リクルートホールディングス	1,000	4,590.00	4,590,000
	セコム	500	8,578.00	4,289,000
小計		217,100		420,397,150
合計				420,397,150

## (2) 株式以外の有価証券

該当事項はありません。

## 第2 信用取引契約残高明細表

該当事項はありません。

## 第3 デリバティブ取引及び為替予約取引の契約額等及び時価の状況表

該当事項はありません。

## 2【ファンドの現況】

## 【純資産額計算書】

(平成29年1月31日現在)

資産総額	422,627,792 円
負債総額	6,004,430 円
純資産総額 ( - )	416,623,362 円
発行済数量	515,313,298 口
1口当たり純資産額 ( / )	0.8085 円
(1万口当たりの純資産額)	(8,085 円)

(注) の資産には、有価証券の評価損益が含まれています。

## 第4【内国投資信託受益証券事務の概要】

ファンドの受益権は、平成19年1月4日より、振替受益権となっており、委託会社は、この信託の受益権を取扱う振替機関が社振法の規定により主務大臣の指定を取消された場合または当該指定が効力を失った場合であって、当該振替機関の振替業を承継する者が存在しない場合その他やむを得ない事情がある場合を除き、当該振替受益権を表示する受益証券を発行しません。

なお、受益者は、委託会社がやむを得ない事情等により受益証券を発行する場合を除き、無記名式受益証券から記名式受益証券への変更の請求、記名式受益証券から無記名式受益証券への変更の請求、受益証券の再発行の請求を行なわないものとします。

## (1) 名義書換

該当事項はありません。

## (2) 受益者に対する特典

該当事項はありません。

## (3) 譲渡制限

該当事項はありません。

## (4) 受益権の譲渡

受益者は、その保有する受益権を譲渡する場合には、当該受益者の譲渡の対象とする受益権が記載または記録されている振替口座簿にかかる振替機関等に振替の申請をするものとします。

前記の申請のある場合には、前記の振替機関等は、当該譲渡にかかる譲渡人の保有する受益権の口数の減少および譲受人の保有する受益権の口数の増加につき、その備える振替口座簿に記載または記録するものとします。ただし、前記の振替機関等が振替先口座を開設したものでない場合には、譲受人の振替先口座を開設した他の振替機関等（当該他の振替機関等の上位機関を含みます。）に社振法の規定にしたがい、譲受人の振替先口座に受益権の口数の増加の記載または記録が行われるよう通知するものとします。

前記の振替について、委託会社は、当該受益者の譲渡の対象とする受益権が記載または記録されている振替口座簿にかかる振替機関等と譲受人の振替先口座を開設した振替機関等が異なる場合等において、委託会社が必要と認めるときまたはやむをえない事情があると判断したときは、振替停止日や振替停止期間を設けることができます。

## (5) 受益権の譲渡の対抗要件

受益権の譲渡は、振替口座簿への記載または記録によらなければ、委託会社および受託会社に対抗することができません。

## (6) 受益権の再分割

委託会社は、受託会社と協議のうえ、社振法に定めるところにしたがい、一定日現在の受益権を均等に再分割できるものとします。

( 7 ) 償還金

償還金は、償還日において振替機関等の振替口座簿に記載または記録されている受益者（償還日以前において一部解約が行われた受益権にかかる受益者を除きます。また、当該償還日以前に設定された受益権で取得申込代金支払前のため販売会社の名義で記載または記録されている受益権については原則として取得申込者とし、ます。）に支払います。

( 8 ) 質権口記載又は記録の受益権の取扱いについて

振替機関等の振替口座簿の質権口に記載または記録されている受益権にかかる収益分配金の支払い、一部解約の実行請求の受付、一部解約金および償還金の支払い等については、信託約款の規定によるほか、民法その他の法令等にしたがって取扱われます。

### 第三部【委託会社等の情報】

#### 第1【委託会社等の概況】

##### 1【委託会社等の概況】

（平成29年1月末日現在）

- ・ 資本金の額 500,000,000円
- ・ 会社が発行する株式の総数 50,000株
- ・ 発行済株式総数 41,000株
- ・ 資本金の額の増減（最近5年間）  
平成24年 8月11日 1,650,000,000円減少。
- ・ 会社の機構

##### （1）経営の意思決定

3名以上の取締役が、株主総会において選任されます。取締役の選任は、議決権を行使することができる株主の議決権の3分の1以上を有する株主が出席し、その議決権の過半数をもって行い、累積投票によらないものとします。

取締役の任期は、選任後1年以内の最終の決算期に関する定時株主総会の終結時までとし、欠員の補充または増員により就任した取締役の任期は、他の取締役の残任期間と同一です。

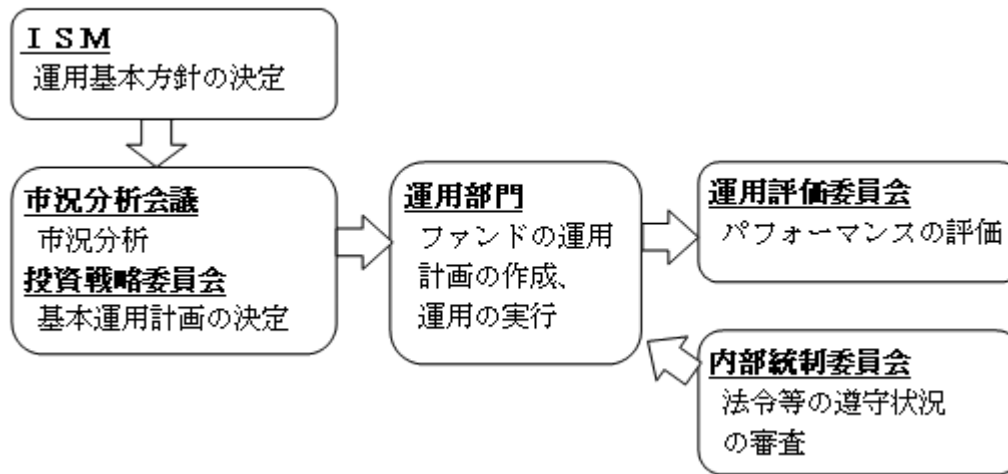
取締役会は、その決議をもって、代表取締役1名以上を選定します。また、会長、社長、副社長及びその他の役付取締役を選定することができます。

取締役会は、少なくとも3ヵ月に1回は開催します。取締役会は、当社の経営に関するすべての重要事項並びに法令もしくは定款によって定められた事項を決定します。取締役会の決議は、法律に別段の定めがある場合を除き、取締役の過半数が出席のうえ、出席取締役の過半数の議決によって行います。

##### （2）運用の意思決定

世界中の運用拠点の主要メンバーにより組織されているインベストメント・ストラテジー・ミーティング（ISM：Investment Strategy Meeting）で経済環境、投資戦略、市場リスク分析、各地域の景気サイクルなどの詳細な分析が行われ、これを参考に、独自に開催する市況分析会議・投資戦略委員会を経て基本運用計画を決定します。これに基づいて、運用部門においてファンド毎の運用計画を作成し、ポートフォリオの構築を行い運用を実行します。

なお、運用体制は次の通りとなっております。



前記の運用体制等は、今後変更することがあります。

## 2【事業の内容及び営業の概況】

「投資信託及び投資法人に関する法律」に定める投資信託委託会社である委託会社は、証券投資信託の設定を行うとともに「金融商品取引法」に定める金融商品取引業者としてその運用（投資運用業）を行っています。また「金融商品取引法」に定める投資助言業務等を行っています。

委託会社の運用する証券投資信託は、平成29年1月末日現在、次の通りです。（ただし、親投資信託を除きます。）

種類	本数	純資産総額
単位型株式投資信託	117	336,012 百万円
追加型株式投資信託	74	328,505 百万円
合計	191	664,518 百万円

### 3【委託会社等の経理状況】

1. 当社の財務諸表は、「財務諸表等の用語、様式及び作成方法に関する規則」（昭和38年大蔵省令第59号）並びに同規則第2条の規定により、「金融商品取引業等に関する内閣府令」（平成19年内閣府令第52号）に基づき作成しております。

当社の中間財務諸表は、「中間財務諸表等の用語、様式及び作成方法に関する規則」（昭和52年大蔵省令第38号）並びに同規則第38条及び第57条の規定により、「金融商品取引業等に関する内閣府令」（平成19年内閣府令第52号）に基づき作成しております。

2. 記載金額は千円未満を切捨てて表示しております。

3. 当社は、第31期事業年度（平成27年1月1日から平成27年12月31日まで）の財務諸表について、金融商品取引法第193条の2第1項の規定により、PwCあらた有限責任監査法人により監査を受けております。

なお、従来、当社が監査証明を受けているPwCあらた監査法人は、監査法人の種類の変更により、平成28年7月1日をもって、PwCあらた有限責任監査法人となりました。

また、第32期事業年度に係る中間会計期間（平成28年1月1日から平成28年6月30日まで）の中間財務諸表については、金融商品取引法第193条の2第1項の規定により、PwCあらた有限責任監査法人により中間監査を受けております。

## 1. 財務諸表

## (1) 【貸借対照表】

(単位：千円)

	第30期 (平成26年12月31日現在)		第31期 (平成27年12月31日現在)	
資産の部				
流動資産				
現金・預金	*2	1,131,729	*2	1,330,816
前払費用		52,730		44,673
未収入金		128,041		115,444
未収委託者報酬		1,344,923		1,290,820
未収運用受託報酬		464,231		190,273
立替金		15,241		2,980
未収還付法人税等		-		22,574
流動資産合計		3,136,897		2,997,583
固定資産				
有形固定資産				
建物附属設備	*1	57,316	*1	49,221
工具器具備品	*1	11,792	*1	7,704
有形固定資産合計		69,109		56,926
無形固定資産				
ソフトウェア		17,481		403
電話加入権		3,875		3,875
無形固定資産合計		21,357		4,278
投資その他の資産				
投資有価証券		84,980		88,177
関係会社株式		457,209		457,209
敷金保証金		125,600		116,806
長期前払費用		20,869		10,013
預託金		74		74
投資その他の資産合計		688,734		672,281
固定資産合計		779,200		733,486
資産合計		3,916,098		3,731,069



(単位:千円)

	第30期 (平成26年12月31日現在)	第31期 (平成27年12月31日現在)
<b>負債の部</b>		
<b>流動負債</b>		
関係会社短期借入金	83,776	84,210
預り金	25,329	20,344
<b>未払金</b>		
未払収益分配金	1,692	1,692
未払償還金	3,500	3,500
未払手数料	600,715	579,093
その他未払金	119,916	298,548
未払費用	943,036	775,807
未払役員賞与	150,033	175,895
前受収益	10,655	10,655
未払法人税等	95,546	2,845
未払消費税等	121,509	73,035
賞与引当金	48,469	41,835
役員賞与引当金	22,364	22,174
流動負債合計	2,226,542	2,089,638
<b>固定負債</b>		
退職給付引当金	83,482	82,642
役員退職慰労引当金	29,459	31,281
長期前受収益	20,436	9,780
その他	41,624	-
固定負債合計	175,002	123,704
負債合計	2,401,545	2,213,342
<b>純資産の部</b>		
<b>株主資本</b>		
資本金	500,000	500,000
<b>資本剰余金</b>		
資本準備金	31,736	31,736
資本剰余金合計	31,736	31,736
<b>利益剰余金</b>		
利益準備金	265,112	265,112
<b>その他利益剰余金</b>		
任意積立金	230,000	230,000
繰越利益剰余金	502,723	505,700
利益剰余金合計	997,836	1,000,813
株主資本合計	1,529,573	1,532,550
<b>評価・換算差額等</b>		
その他有価証券評価差額金	15,020	14,822
評価・換算差額等合計	15,020	14,822
純資産合計	1,514,553	1,517,727
負債・純資産合計	3,916,098	3,731,069



## (2) 【損益計算書】

(単位：千円)

	第30期 (自平成26年 1月 1日 至平成26年12月31日)	第31期 (自平成27年 1月 1日 至平成27年12月31日)
営業収益		
委託者報酬	7,126,099	7,659,889
運用受託報酬	1,504,260	1,385,463
その他営業収益	74,206	88,945
営業収益合計	8,704,566	9,134,298
営業費用		
支払手数料	3,286,668	3,573,904
広告宣伝費	35,630	50,258
公告費	1,222	-
調査費		
調査費	749,609	964,086
委託調査費	1,819,942	1,906,360
営業雑経費		
通信費	23,895	21,236
印刷費	137,172	158,994
協会費	7,354	8,791
図書費	2,440	3,437
営業費用合計	6,063,935	6,687,071
一般管理費		
給料		
役員報酬	45,766	74,211
給料・手当	739,839	798,005
賞与	218,622	256,144
役員賞与	163,350	148,790
賞与引当金繰入	48,469	41,835
役員賞与引当金繰入	22,364	22,174
交際費	2,717	2,793
寄付金	2,076	2,128
旅費交通費	43,990	43,573
租税公課	15,017	19,326
不動産賃借料	144,855	155,429
退職給付費用	40,309	38,216
役員退職慰労引当金繰入	828	1,821
固定資産減価償却費	33,731	23,307
業務委託費	603,783	630,773
諸経費	89,282	87,273
一般管理費合計	2,215,005	2,345,807
営業利益又は営業損失（ ）	425,625	101,419
営業外収益		
受取利息	62	80
雑収入	155	539

営業外収益合計		218		620
営業外費用				
為替差損		11,736		23,756
支払利息		1,956		2,491
雑損失		732		1
営業外費用合計		14,425		26,249
経常利益又は経常損失( )		411,418		75,790
特別損失				
固定資産除却損	*1	1,104	*1	6,512
退職特別加算金		-		43,226
特別損失合計		1,104		49,738
税引前当期純利益又は税引前当期純損失( )		410,314		26,051
法人税、住民税及び事業税		100,858		23,074
法人税等合計		100,858		23,074
当期純利益又は当期純損失( )		309,455		2,976

## (3) 【株主資本等変動計算書】

第30期（自 平成26年1月1日至 平成26年12月31日）

(単位:千円)

	株 主 資 本								評価・換算差額等		純資産 合計	
	資本金	資 本 剰 余 金			利 益 剰 余 金			株主資本 合計	その他有 価証券評 価差額金	評価・換 算差額等 合計		
		資本準 備金	その 他資 本剰 余金	資本剰 余金合 計	利益準 備金	その他利益剰余金						利益剰 余金合 計
					任意積 立金	繰越利益 剰余金						
当期首残高	500,000	31,736	-	31,736	265,112	230,000	193,268	688,381	1,220,117	11,110	11,110	1,209,007
当期変動額												
当期純利益又は 当期純損失（ ）	-	-	-	-	-	-	309,455	309,455	309,455	-	-	309,455
株主資本以外の 項目の当期中の 変動額（純額）	-	-	-	-	-	-	-	-	-	3,910	3,910	3,910
当期変動額合計	-	-	-	-	-	-	309,455	309,455	309,455	3,910	3,910	305,545
当期末残高	500,000	31,736	-	31,736	265,112	230,000	502,723	997,836	1,529,573	15,020	15,020	1,514,553

第31期（自 平成27年1月1日至 平成27年12月31日）

(単位:千円)

	株 主 資 本								評価・換算差額等		純資産 合計	
	資本金	資 本 剰 余 金			利 益 剰 余 金			株主資本 合計	その他有 価証券評 価差額金	評価・換 算差額等 合計		
		資本準 備金	その 他資 本剰 余金	資本剰 余金合 計	利益準 備金	その他利益剰余金						利益剰 余金合 計
					任意積 立金	繰越利益 剰余金						
当期首残高	500,000	31,736	-	31,736	265,112	230,000	502,723	997,836	1,529,573	15,020	15,020	1,514,553
当期変動額												
当期純利益又は 当期純損失（ ）	-	-	-	-	-	-	2,976	2,976	2,976	-	-	2,976
株主資本以外の 項目の当期中の 変動額（純額）	-	-	-	-	-	-	-	-	-	197	197	197
当期変動額合計	-	-	-	-	-	-	2,976	2,976	2,976	197	197	3,174
当期末残高	500,000	31,736	-	31,736	265,112	230,000	505,700	1,000,813	1,532,550	14,822	14,822	1,517,727

## 重要な会計方針

1. 有価証券の評価基準及び評価方法	<p>(1)子会社株式 移動平均法による原価法</p> <p>(2)その他有価証券(時価のあるもの) 期末の市場価格に基づく時価法(評価差額は全部純資産直入法により処理し、売却原価は移動平均法により算定)</p>
2. 固定資産の減価償却の方法	<p>(1)有形固定資産 建物附属設備及び工具器具備品は定率法によっております。</p> <p>(2)無形固定資産 ソフトウェア(自社利用分)については、定額法により、社内における利用可能期間(5年)で償却しております。</p> <p>(3)長期前払費用 定額法により償却しております。</p>
3. 引当金の計上基準	<p>(1)賞与引当金 従業員に支給する賞与の支払いに充てるため、賞与支給見込額の当事業年度負担額を計上しております。</p> <p>(2)役員賞与引当金 役員に支給する賞与の支払いに充てるため、役員賞与支給見込額の当事業年度負担額を計上しております。</p> <p>(3)退職給付引当金 従業員の退職給付の支出に充てるため、内規に基づく当事業年度末現在の退職給付要支給額を計上しております。退職給付引当金の算定にあたり、期末自己都合退職金要支給額を退職給付引当金とする簡便法を採用しております。</p> <p>(4)役員退職慰労引当金 役員の退職慰労金の支出に充てるため、内規に基づく当事業年度末現在の役員退職慰労金要支給額を計上しております。</p>
4. その他財務諸表作成のための基本となる重要な事項	<p>消費税等の会計処理 消費税及び地方消費税の会計処理方法は、税抜方式によっております。</p>

## 注記事項

## （貸借対照表関係）

第30期 平成26年12月31日現在	第31期 平成27年12月31日現在
*1 有形固定資産の減価償却累計額	*1 有形固定資産の減価償却累計額
建物附属設備 82,882 千円	建物附属設備 91,535 千円
工具器具備品 109,377 千円	工具器具備品 111,817 千円
*2 信託資産	*2 信託資産
現金・預金のうち、10,148千円は、直販顧客分別金信託契約により、三菱UFJ信託銀行株式会社に信託しております。	現金・預金のうち、10,152千円は、直販顧客分別金信託契約により、三菱UFJ信託銀行株式会社に信託しております。

## （損益計算書関係）

第30期 自平成26年1月1日 至平成26年12月31日	第31期 自平成27年1月1日 至平成27年12月31日
*1 固定資産除却損は、工具器具備品790千円、ソフトウェア313千円であります。	*1 固定資産除却損は、ソフトウェア6,489千円、工具器具備品23千円であります。

## （株主資本等変動計算書関係）

第30期（自平成26年1月1日至平成26年12月31日）

## 1. 発行済株式の種類及び総数に関する事項

	当事業年度期首 株式数	当事業年度 増加株式数	当事業年度 減少株式数	当事業年度末 株式数
発行済株式				
普通株式	41,000 株	-	-	41,000 株
合 計	41,000 株	-	-	41,000 株

## 2. 配当に関する事項

該当事項はありません。

第31期（自平成27年1月1日至平成27年12月31日）

## 1. 発行済株式の種類及び総数に関する事項

	当事業年度期首 株式数	当事業年度 増加株式数	当事業年度 減少株式数	当事業年度末 株式数
発行済株式				
普通株式	41,000 株	-	-	41,000 株
合 計	41,000 株	-	-	41,000 株

## 2. 配当に関する事項

該当事項はありません。

## （リース取引関係）

第30期 自 平成26年 1月 1日 至 平成26年12月31日	第31期 自 平成27年 1月 1日 至 平成27年12月31日
オペレーティング・リース取引のうち解約不能のものに係る未経過リース料	オペレーティング・リース取引のうち解約不能のものに係る未経過リース料
未経過リース料期末残高相当額	該当事項はありません。
1年内 67,543 千円	
1年超 - 千円	
合 計 67,543 千円	

## （金融商品関係）

第30期（自 平成26年1月1日至 平成26年12月31日）

## 1. 金融商品の状況に関する事項

## (1) 金融商品に対する取組方針

当社は資金運用について短期的な預金及びグループ会社への貸付金に限定しております。又、当社業務に関する所要資金は自己資金で賄っており、銀行借り入れ、社債発行等による資金調達を行わない方針ですが、当期は子会社への増資にあたり、所要資金を当社親会社からの借入金により充ちいたしました。

## (2) 金融商品の内容及びそのリスク

預金は銀行の信用リスクに晒されております。営業債権である未収委託者報酬及び未収運用受託報酬、未収入金については、顧客の信用リスクに晒されております。未収入金及びその他未払金の一部には、海外の関連会社との取引により生じた外貨建ての資産・負債を保有しているため、為替相場の変動による市場リスクに晒されております。

## (3) 金融商品に係るリスク管理体制

信用リスク（取引先の契約不履行等に係るリスク）の管理

預金に係る銀行の信用リスクに関しては、口座開設時及びその後も継続的に銀行の信用力を評価し、格付けの高い金融機関に係る銀行のみで運用し、預金に係る信用リスクを管理しております。未収委託者報酬及び未収運用受託報酬は、投資信託又は取引相手毎に残高を管理し、当社が運用している資産の中から報酬を徴収するため、信用リスクは僅少であります。又、未収入金は概ね海外の関連会社との取引により生じたものであり、定期的に決済が行われる事により、回収が不能となるリスクは僅少であります。

市場リスク（為替や金利等の変動リスク）の管理

当社は原則、為替変動や価格変動に係るリスクに対して、ヘッジ取引を行っておりません。外貨建ての債権債務に関する為替の変動リスクについては、個別の案件毎に毎月残高照合等を行い、リスクを管理しております。

流動性リスク（支払期日に支払を実行出来なくなるリスク）の管理

当社は日々資金残高管理を行っております。又、月次で資金繰り予定表を作成・更新するとともに、手元流動性(最低限必要な運転資金)を状況に応じて見直し・維持する事等により、流動性リスクを管理しております。



## 2. 金融商品の時価等に関する事項

当事業年度末における貸借対照表計上額、時価及びこれらの差額については、次の通りであります。

（単位：千円）

	貸借対照表計上額	時価	差額
1)現金・預金	1,131,729	1,131,729	-
2)未収委託者報酬	1,344,923	1,344,923	-
3)未収運用受託報酬	464,231	464,231	-
資産計	2,940,883	2,940,883	-
1)未払費用	943,036	943,036	-
2)未払手数料	600,715	600,715	-
負債計	1,543,751	1,543,751	-

（注1） 金融商品の時価の算定方法並びに有価証券に関する事項

## 資産

1) 現金・預金、2) 未収委託者報酬、3) 未収運用受託報酬

短期間で決済され、時価は帳簿価額にほぼ等しいことから、当該帳簿価額によっております。

## 負債

1) 未払費用、2) 未払手数料

短期間で決済され、時価は帳簿価額にほぼ等しいことから、当該帳簿価額によっております。

（注2） 子会社株式（貸借対照表計上額457,209千円）は市場価格がなく、時価を把握することが極めて困難と認められるため、上表には含めておりません。

（注3） 金銭債権及び満期のある有価証券の決算日後の償還予定額

（単位：千円）

	1年以内	1年超5年以内	5年超10年以内	10年超
1)現金・預金	1,131,729	-	-	-
2)未収委託者報酬	1,344,923	-	-	-
3)未収運用受託報酬	464,231	-	-	-
合計	2,940,883	-	-	-

第31期（自 平成27年1月1日至 平成27年12月31日）

## 1. 金融商品の状況に関する事項

## (1) 金融商品に対する取組方針

当社は資金運用について短期的な預金及びグループ会社への貸付金に限定しております。

又、当社業務に関する所要資金は自己資金で賄っており、銀行借入れ、社債発行等による資金調達を行わない方針ですが、子会社への増資がある場合には、所要資金を当社親会社からの借入金により充当することがあります。

## (2) 金融商品の内容及びそのリスク

預金は銀行の信用リスクに晒されております。営業債権である未収委託者報酬及び未収運用受託報酬、未収入金については、顧客の信用リスクに晒されております。未収入金及びその他未払金の一部には、海外の関連会社との取引により生じた外貨建ての資産・負債を保有しているため、為替相場の変動による市場リスクに晒されております。

## (3) 金融商品に係るリスク管理体制

## 信用リスク（取引先の契約不履行等に係るリスク）の管理

預金に係る銀行の信用リスクに関しては、口座開設時及びその後も継続的に銀行の信用力を評価し、格付けの高い金融機関に係る銀行のみで運用し、預金に係る信用リスクを管理しております。未収委託者報酬及び未収運用受託報酬は、投資信託又は取引相手毎に残高を管理し、当社が運用している資産の中から報酬を徴収するため、信用リスクは僅少であります。又、未収入金は概ね海外の関連会社との取引により生じたものであり、定期的に決済が行われる事により、回収が不能となるリスクは僅少であります。

## 市場リスク（為替や金利等の変動リスク）の管理

当社は原則、為替変動や価格変動に係るリスクに対して、ヘッジ取引を行っておりません。外貨建ての債権債務に関する為替の変動リスクについては、個別の案件毎に毎月残高照合等を行い、リスクを管理しております。

## 流動性リスク（支払期日に支払を実行出来なくなるリスク）の管理

当社は日々資金残高管理を行っております。又、月次で資金繰り予定表を作成・更新するとともに、手元流動性(最低限必要な運転資金)を状況に応じて見直し・維持する事等により、流動性リスクを管理しております。

## 2. 金融商品の時価等に関する事項

当事業年度末における貸借対照表計上額、時価及びこれらの差額については、次の通りであります。

（単位：千円）

	貸借対照表計上額	時価	差額
1)現金・預金	1,330,816	1,330,816	-
2)未収委託者報酬	1,290,820	1,290,820	-
3)未収運用受託報酬	190,273	190,273	-
資産計	2,811,911	2,811,911	-
1)未払費用	775,807	775,807	-
2)未払手数料	579,093	579,093	-
負債計	1,354,901	1,354,901	-

（注1） 金融商品の時価の算定方法並びに有価証券に関する事項

## 資産

1) 現金・預金、2) 未収委託者報酬、3) 未収運用受託報酬

短期間で決済され、時価は帳簿価額にほぼ等しいことから、当該帳簿価額によっております。

## 負債

1) 未払費用、2) 未払手数料

短期間で決済され、時価は帳簿価額にほぼ等しいことから、当該帳簿価額によっております。

（注2） 子会社株式（貸借対照表計上額457,209千円）は市場価格がなく、時価を把握することが極めて困難と認められるため、上表には含めておりません。

（注3） 金銭債権及び満期のある有価証券の決算日後の償還予定額

（単位：千円）

	1年以内	1年超5年以内	5年超10年以内	10年超
1)現金・預金	1,330,816	-	-	-
2)未収委託者報酬	1,290,820	-	-	-
3)未収運用受託報酬	190,273	-	-	-
合計	2,811,911	-	-	-

（有価証券関係）

第30期 平成26年12月31日現在	第31期 平成27年12月31日現在																																
<p>1. 子会社株式</p> <p style="text-align: right;">（単位：千円）</p> <table border="1"> <thead> <tr> <th>区分</th> <th>貸借対照表計上額</th> </tr> </thead> <tbody> <tr> <td>子会社株式</td> <td style="text-align: right;">457,209</td> </tr> </tbody> </table> <p>上記については、市場価格がありません。したがって、時価を把握することが極めて困難と認められるものであります。</p> <p>2. その他有価証券で時価のあるもの</p> <p style="text-align: right;">（単位：千円）</p> <table border="1"> <thead> <tr> <th>区分</th> <th>貸借対照表計上額</th> <th>取得原価</th> <th>差額</th> </tr> </thead> <tbody> <tr> <td>貸借対照表計上額が取得原価を超えないもの</td> <td></td> <td></td> <td></td> </tr> <tr> <td>投資信託受益証券</td> <td style="text-align: right;">84,980</td> <td style="text-align: right;">100,000</td> <td style="text-align: right;">15,020</td> </tr> </tbody> </table> <p>3. 当事業年度に売却したその他有価証券 該当事項はありません。</p>	区分	貸借対照表計上額	子会社株式	457,209	区分	貸借対照表計上額	取得原価	差額	貸借対照表計上額が取得原価を超えないもの				投資信託受益証券	84,980	100,000	15,020	<p>1. 子会社株式</p> <p style="text-align: right;">（単位：千円）</p> <table border="1"> <thead> <tr> <th>区分</th> <th>貸借対照表計上額</th> </tr> </thead> <tbody> <tr> <td>子会社株式</td> <td style="text-align: right;">457,209</td> </tr> </tbody> </table> <p>上記については、市場価格がありません。したがって、時価を把握することが極めて困難と認められるものであります。</p> <p>2. その他有価証券で時価のあるもの</p> <p style="text-align: right;">（単位：千円）</p> <table border="1"> <thead> <tr> <th>区分</th> <th>貸借対照表計上額</th> <th>取得原価</th> <th>差額</th> </tr> </thead> <tbody> <tr> <td>貸借対照表計上額が取得原価を超えないもの</td> <td></td> <td></td> <td></td> </tr> <tr> <td>投資信託受益証券</td> <td style="text-align: right;">88,177</td> <td style="text-align: right;">103,000</td> <td style="text-align: right;">14,822</td> </tr> </tbody> </table> <p>3. 当事業年度に売却したその他有価証券 該当事項はありません。</p>	区分	貸借対照表計上額	子会社株式	457,209	区分	貸借対照表計上額	取得原価	差額	貸借対照表計上額が取得原価を超えないもの				投資信託受益証券	88,177	103,000	14,822
区分	貸借対照表計上額																																
子会社株式	457,209																																
区分	貸借対照表計上額	取得原価	差額																														
貸借対照表計上額が取得原価を超えないもの																																	
投資信託受益証券	84,980	100,000	15,020																														
区分	貸借対照表計上額																																
子会社株式	457,209																																
区分	貸借対照表計上額	取得原価	差額																														
貸借対照表計上額が取得原価を超えないもの																																	
投資信託受益証券	88,177	103,000	14,822																														

## （退職給付関係）

## 第30期（平成26年12月31日現在）

1. 採用している退職給付制度の概要	
<p>当社は、従業員の退職給付に充てるため、確定拠出年金制度および非積立型の退職一時金制度を採用しております。</p> <p>退職一時金制度では、退職給付として、給与と勤務期間に基づいた一時金を支給しており、簡便法により退職給付引当金及び退職給付費用を計算しております。</p>	
2. 確定給付制度	
(1) 簡便法を適用した制度の、退職給付引当金の期首残高と期末残高の調整表	
	千円
期首における退職給付引当金	82,509
退職給付費用	12,796
退職給付の支払額	11,824
期末における退職給付引当金	83,482
(2) 退職給付費用	
簡便法で計算した退職給付費用	12,796千円
3. 確定拠出制度	
当社の確定拠出制度への要拠出額は、27,513千円でありました。	



第31期（平成27年12月31日現在）

## 1. 採用している退職給付制度の概要

当社は、従業員の退職給付に充てるため、確定拠出年金制度および非積立型の退職一時金制度を採用しております。

退職一時金制度では、退職給付として、給与と勤務期間に基づいた一時金を支給しており、簡便法により退職給付引当金及び退職給付費用を計算しております。

## 2. 確定給付制度

## (1) 簡便法を適用した制度の、退職給付引当金の期首残高と期末残高の調整表

	千円
期首における退職給付引当金	83,482
退職給付費用	4,041
退職給付の支払額	4,881
期末における退職給付引当金	<u>82,642</u>

## (2) 退職給付費用

簡便法で計算した退職給付費用 4,041千円

## 3. 確定拠出制度

当社の確定拠出制度への要拠出額は、34,175千円でありました。

(税効果会計関係)

第30期 平成26年12月31日現在	第31期 平成27年12月31日現在
1. 繰延税金資産発生的主要原因別内訳 (単位：千円)	1. 繰延税金資産発生的主要原因別内訳 (単位：千円)
繰延税金資産	繰延税金資産
未払金否認	未払金否認
17,378	22,814
未払賞与・賞与引当金否認	未払賞与・賞与引当金否認
110,849	115,775
退職給付引当金否認	退職給付引当金否認
26,908	37,826
役員退職慰労引当金否認	役員退職慰労引当金否認
9,616	10,091
前受収益	前受収益
10,475	6,593
資産除去債務	資産除去債務
12,046	14,922
繰越欠損金	繰越欠損金
458,713	379,015
その他	その他
45,379	29,935
繰延税金資産小計	繰延税金資産小計
691,364	616,971
評価性引当額	評価性引当額
691,364	616,971
繰延税金資産合計	繰延税金資産合計
-	-
2. 法定実効税率と税効果会計適用後の法人税等の負担率との間に重要な差異があるときの、当該差異の原因となった主要な項目別の内訳	2. 法定実効税率と税効果会計適用後の法人税等の負担率との間に重要な差異があるときの、当該差異の原因となった主要な項目別の内訳
法定実効税率	法定実効税率
38.0%	35.6%
(調整)	(調整)
交際費等永久に損金に算入されない項目	交際費等永久に損金に算入されない項目
0.3%	3.8%
役員賞与等永久に損金に算入されない項目	役員賞与等永久に損金に算入されない項目
8.1%	249.7%
住民税均等割	住民税均等割
0.9%	14.5%
特定同族会社の留保金課税額	評価性引当額
10.4%	192.1%
評価性引当額	税率変更による期末繰延税金資産の減額修正
26.4%	21.8%
税率変更による期末繰延税金資産の減額修正	その他
6.2%	1.1%
その他	税効果会計適用後の法人税等の負担率
0.5%	88.6%
税効果会計適用後の法人税等の負担率	税効果会計適用後の法人税等の負担率
24.6%	88.6%

## (セグメント情報等)

第30期 自 平成26年 1月 1日 至 平成26年12月31日	第31期 自 平成27年 1月 1日 至 平成27年12月31日																														
<p>1.セグメント情報 当社はアセットマネジメント業の単一セグメントであるため、記載していません。</p> <p>2.関連情報 (1) 製品及びサービス毎の情報 (単位：千円)</p> <table border="1"> <thead> <tr> <th></th> <th>委託者 報酬</th> <th>運用受託 報酬</th> <th>その他営 業収益</th> </tr> </thead> <tbody> <tr> <td>外部顧客への 営業収益</td> <td style="text-align: right;">7,126,099</td> <td style="text-align: right;">1,504,260</td> <td style="text-align: right;">74,206</td> </tr> </tbody> </table> <p>(2) 地域毎の情報 営業収益</p> <table border="1"> <thead> <tr> <th>日本</th> <th>欧州</th> <th>その他</th> <th>合計</th> </tr> </thead> <tbody> <tr> <td style="text-align: right;">7,632,843</td> <td style="text-align: right;">971,944</td> <td style="text-align: right;">99,778</td> <td style="text-align: right;">8,704,566</td> </tr> </tbody> </table> <p>(注) 営業収益は顧客の所在地を基礎とし、国又は地域に分類しております。</p> <p>有形固定資産 全有形固定資産が国内に所在しているため、記載を省略しております。</p> <p>(3) 主要な顧客毎の情報 外部顧客への営業収益のうち、損益計算書の営業収益の10%以上を占める相手先がないため、記載を省略しております。</p>		委託者 報酬	運用受託 報酬	その他営 業収益	外部顧客への 営業収益	7,126,099	1,504,260	74,206	日本	欧州	その他	合計	7,632,843	971,944	99,778	8,704,566	<p>1.セグメント情報 当社はアセットマネジメント業の単一セグメントであるため、記載していません。</p> <p>2.関連情報 (1) 製品及びサービス毎の情報 (単位：千円)</p> <table border="1"> <thead> <tr> <th></th> <th>委託者 報酬</th> <th>運用受託 報酬</th> <th>その他営 業収益</th> </tr> </thead> <tbody> <tr> <td>外部顧客への 営業収益</td> <td style="text-align: right;">7,659,889</td> <td style="text-align: right;">1,385,463</td> <td style="text-align: right;">88,945</td> </tr> </tbody> </table> <p>(2) 地域毎の情報 営業収益</p> <table border="1"> <thead> <tr> <th>日本</th> <th>その他</th> <th>合計</th> </tr> </thead> <tbody> <tr> <td style="text-align: right;">8,128,229</td> <td style="text-align: right;">1,006,068</td> <td style="text-align: right;">9,134,298</td> </tr> </tbody> </table> <p>(注) 営業収益は顧客の所在地を基礎とし、国又は地域に分類しております。</p> <p>有形固定資産 全有形固定資産が国内に所在しているため、記載を省略しております。</p> <p>(3) 主要な顧客毎の情報 外部顧客への営業収益のうち、損益計算書の営業収益の10%以上を占める相手先がないため、記載を省略しております。</p>		委託者 報酬	運用受託 報酬	その他営 業収益	外部顧客への 営業収益	7,659,889	1,385,463	88,945	日本	その他	合計	8,128,229	1,006,068	9,134,298
	委託者 報酬	運用受託 報酬	その他営 業収益																												
外部顧客への 営業収益	7,126,099	1,504,260	74,206																												
日本	欧州	その他	合計																												
7,632,843	971,944	99,778	8,704,566																												
	委託者 報酬	運用受託 報酬	その他営 業収益																												
外部顧客への 営業収益	7,659,889	1,385,463	88,945																												
日本	その他	合計																													
8,128,229	1,006,068	9,134,298																													

( 関連当事者情報 )

第30期（自平成26年1月1日 至平成26年12月31日）

## 1. 関連当事者との取引

## ( 1 ) 親会社及び法人主要株主等

属性	会社等の名称	住所	資本金	事業の内容	議決権等の所有（被所有）割合	関係内容		取引の内容	取引金額	科目	期末残高
						役員の兼任等	事業上の関係				
親会社	パインブリッジ・インベストメンツ・ホールディングス B.V.	オランダ、アムステルダム	千ユーロ 18	持株会社	被所有直接 100%	-	-	金銭の借入 *1	千USドル 700	短期借入金	千円 83,776

## ( 2 ) 財務諸表提出会社の子会社

属性	会社等の名称	住所	資本金	事業の内容	議決権等の所有（被所有）割合	関係内容		取引の内容	取引金額	科目	期末残高
						役員の兼任等	事業上の関係				
子会社	パインブリッジ・インベストメンツ・キャピタル・インド・プライベート・リミテッド	インド、ムンバイ	千INドルピー 5,053,755	持株会社	所有直接 92.05%	-	-	増資の引受 *2	千円 72,128	-	-

## ( 3 ) 財務諸表提出会社と同一の親会社を持つ会社

属性	会社等の名称	住所	資本金	事業の内容	議決権等の所有（被所有）割合	関係内容		取引の内容	取引金額 *3	科目	期末残高 *3
						役員の兼任等	事業上の関係				
同一の親会社を持つ会社	パインブリッジ・インベストメンツ・ホールディングス US LLC	アメリカ、ニューヨーク州	千USドル 170,076	持株会社	-	-	経営管理	役務提供に対する対価支払	千円 608,285	未払費用	千円 101,741
同一の親会社を持つ会社	パインブリッジ・インベストメンツ LLC	アメリカ、ニューヨーク州	千USドル 2	投資運用会社	-	-	一任及び助言契約	役務提供に対する対価受取	千円 72,718	未収入金	千円 59,261
								委託調査費の支払 *4	千円 370,953	未払費用	千円 114,786
同一の親会社を持つ会社	パインブリッジ・インベストメンツ・ヨーロッパ・リミテッド	イギリス、ロンドン	千スターリングポンド 200	投資運用会社	-	-	一任及び助言契約	委託調査費の支払 *4	千円 629,054	未払費用	千円 188,058

( 取引条件及び取引条件の決定方針等 )



- \*1 借入金は500千USドル及び200千USドルの二契約であり、弊社の社内期末レートで表示しております。借入期間はそれぞれ平成26年1月14日から平成27年6月30日、及び平成26年3月26日から平成27年3月25日となっており、支払利息は満期時に元本とともに支払われ、利息額は利息計算期間初日の二営業日前のLIBOR6ヶ月物プラス2.5%を日割り計算で計算されます。尚、担保は差し入れておりません。
- \*2 増資の引受は、子会社が行った増資を引き受けたものであります。
- \*3 消費税の取り扱いについては、国内取引については損益計算書項目は税抜き、貸借対照表項目については税込みで表示しております。尚、海外取引は全て免税取引となっております。
- \*4 委託調査費等の支払については、ファンドの運用資産の割合に応じた一定の比率により決定しております。

## 2. 親会社又は重要な関連当事者に関する注記

### (1) 親会社情報

パインブリッジ・インベストメンツ・リミテッド(金融商品取引所に上場しておりません)

パインブリッジ・インベストメンツ・ホールディングス・(ホンコン)・リミテッド(金融商品取引所に上場しておりません)

パインブリッジ・インベストメンツ・ホールディングス・リミテッドSarI(金融商品取引所に上場しておりません)

パインブリッジ・インベストメンツ・ホールディングスB.V.(金融商品取引所に上場しておりません)

### (2) 重要な関連会社の要約財務諸表

該当事項ありません。

第31期(自平成27年1月1日 至平成27年12月31日)

## 1. 関連当事者との取引

### (1) 親会社及び法人主要株主等

属性	会社等の名称	住所	資本金	事業の内容	議決権等の所有(被所有)割合	関係内容		取引の内容	取引金額	科目	期末残高
						役員の兼任等	事業上の関係				
親会社	パインブリッジ・インベストメンツ・ホールディングス B.V.	オランダ、アムステルダム	千ユーロ 18	持株会社	被所有直接 100%	-	-	金銭の借入 *1	千USドル 700	短期借入金	千円 84,210

### (2) 財務諸表提出会社と同一の親会社を持つ会社

属性	会社等の名称	住所	資本金	事業の内容	議決権等の所有(被所有)割合	関係内容		取引の内容	取引金額 *2	科目	期末残高 *2
						役員の兼任等	事業上の関係				
同一の親会社を持つ会社	パインブリッジ・インベストメンツ・ホールディングス US LLC	アメリカ、ニューヨーク州	千USドル 250,895	持株会社	-	-	経営管理サービス契約	役務提供に対する対価支払 *3	千円 707,116	未払費用	千円 78,403

同一の親会社を持つ会社	パインブリッジ・インベストメンツ LLC	アメリカ、ニューヨーク州	千USドル	2	投資運用会社	-	-	一任及び助言契約 サービス契約	役員提供に対する対価受取 *4	千円	153,100	未収入金	千円	89,281
									委託調査費の支払 *5	千円	638,531	未払費用	千円	157,724
同一の親会社を持つ会社	パインブリッジ・インベストメンツ・ヨーロッパ・リミテッド	イギリス、ロンドン	千スターリングポンド	200	投資運用会社	-	-	一任及び助言契約 サービス契約	委託調査費の支払 *5	千円	517,417	未払費用	千円	51,974

（取引条件及び取引条件の決定方針等）

- \*1 借入金は500千USドル及び200千USドルの二契約であり、弊社の社内期末レートで表示しております。借入期間はそれぞれ平成27年7月1日から平成27年12月31日、及び平成27年3月26日から平成28年3月25日となっており、支払利息は満期時に元本とともに支払われ、利息額は利息計算期間初日の二営業日前のLIBOR6ヶ月物プラス2.5%を日割り計算で計算されます。尚、担保は差し入れておりません。
- \*2 消費税の取り扱いについては、国内取引については損益計算書項目は税抜き、貸借対照表項目については税込みで表示しております。尚、海外取引は全て免税取引となっております。
- \*3 役務提供に対する対価支払は、サービス契約に基づくテクノロジーサービス費用、オペレーショナル・サポート費用等の当社負担額であります。  
尚、負担額については、当社と当社の親会社及び兄弟会社等のグループ会社との間で合意した合理的な計算根拠に基づいて決定しております。
- \*4 役務提供に対する対価受取は、サービス契約に基づくオペレーショナル・サポート費用、法務費用等の相手先への配賦額であります。  
尚、配賦額については、当社と当社の親会社及び兄弟会社等のグループ会社との間で合意した合理的な計算根拠に基づいて決定しております。
- \*5 委託調査費等の支払については、ファンドの運用資産の割合に応じた一定の比率により決定しております。

2. 親会社又は重要な関連当事者に関する注記

(1) 親会社情報

パインブリッジ・インベストメンツ・リミテッド（金融商品取引所に上場しておりません）

パインブリッジ・インベストメンツ・ホールディングス・（ホンコン）・リミテッド（金融商品取引所に上場しておりません）

パインブリッジ・インベストメンツ・ホールディングス・リミテッドSarl（金融商品取引所に上場しておりません）

パインブリッジ・インベストメンツ・ホールディングスB.V.（金融商品取引所に上場しておりません）

(2) 重要な関連会社の要約財務諸表

該当事項ありません。

## ( 1株当たり情報 )

第30期 自 平成26年 1月 1日 至 平成26年12月31日		第31期 自 平成27年 1月 1日 至 平成27年12月31日	
1株当たり純資産額	36,940円32銭	1株当たり純資産額	37,017円74銭
1株当たり当期純利益金額	7,547円69銭	1株当たり当期純利益金額	72円60銭
なお、潜在株式調整後1株当たり当期純利益額については、新株予約権付社債の発行がないため記載しておりません。		なお、潜在株式調整後1株当たり当期純利益額については、新株予約権付社債の発行がないため記載しておりません。	

(注) 1株当たり当期純利益金額の算定の基礎は、以下のとおりであります。

第30期 自 平成26年 1月 1日 至 平成26年12月31日		第31期 自 平成27年 1月 1日 至 平成27年12月31日	
当期純利益	309,455 千円	当期純利益	2,976 千円
普通株主に帰属しない金額	-	普通株主に帰属しない金額	-
普通株主に係る当期純利益	309,455 千円	普通株主に係る当期純利益	2,976 千円
普通株式の期中平均株式数	41,000 株	普通株式の期中平均株式数	41,000 株

## 2. 中間財務諸表

## (1) 中間貸借対照表

(単位：千円)

第32期中間会計期間末 (平成28年6月30日現在)		
資産の部		
流動資産		
現金・預金	*1	1,094,920
前払費用		42,121
未収入金		114,003
未収委託者報酬		1,154,363
未収運用受託報酬		179,328
立替金		11,597
関係会社短期貸付金		204,300
流動資産合計		2,800,634
固定資産		
有形固定資産		
建物附属設備	*2	45,544
工具器具備品	*2	7,062
有形固定資産合計		52,606
無形固定資産		
ソフトウェア		201
電話加入権		3,875
無形固定資産合計		4,076
投資その他の資産		
投資有価証券		86,768
関係会社株式		164,013
敷金保証金		112,304
長期前払費用		4,585
預託金		74
投資その他の資産合計		367,747
固定資産合計		424,430
資産合計		3,225,065

(単位:千円)

第32期中間会計期間末  
(平成28年6月30日現在)

負債の部	
流動負債	
預り金	23,390
未払手数料	517,526
その他未払金	196,488
未払費用	743,560
前受収益	10,655
未払法人税等	6,422
未払消費税等	*3 25,237
賞与引当金	223,462
役員賞与引当金	88,538
流動負債合計	<u>1,835,282</u>
固定負債	
退職給付引当金	88,433
役員退職慰労引当金	32,061
長期前受収益	4,452
固定負債合計	<u>124,947</u>
負債合計	<u>1,960,229</u>
純資産の部	
株主資本	
資本金	500,000
資本剰余金	
資本準備金	31,736
資本剰余金合計	<u>31,736</u>
利益剰余金	
利益準備金	265,112
その他利益剰余金	
任意積立金	230,000
繰越利益剰余金	255,224
利益剰余金合計	<u>750,337</u>
株主資本合計	<u>1,282,074</u>
評価・換算差額等	
その他有価証券評価差額金	17,238
評価・換算差額等合計	<u>17,238</u>
純資産合計	<u>1,264,835</u>
負債・純資産合計	<u>3,225,065</u>

## (2) 中間損益計算書

(単位：千円)

第32期 中間会計期間 (自平成28年 1月 1日 至平成28年 6月30日)	
営業収益	
委託者報酬	3,498,710
運用受託報酬	318,072
その他営業収益	58,768
営業収益合計	<u>3,875,550</u>
営業費用及び一般管理費	*1 <u>4,100,846</u>
営業損失（ ）	<u>225,296</u>
営業外収益	
受取利息	351
受取配当金	6
雑収入	194
営業外収益合計	<u>552</u>
営業外費用	
支払利息	1,233
為替差損	10,324
雑損失	2,145
営業外費用合計	<u>13,703</u>
経常損失（ ）	<u>238,447</u>
特別損失	
退職特別加算金	10,138
特別損失合計	<u>10,138</u>
税引前中間純損失（ ）	<u>248,585</u>
法人税、住民税及び事業税	1,890
法人税等合計	<u>1,890</u>
中間純損失（ ）	<u>250,475</u>

## (3) 中間株主資本等変動計算書

第32期中間会計期間（自平成28年1月1日 至平成28年6月30日）

(単位:千円)

	株主資本							評価・換算差額等		純資産 合計	
	資本金	資本剰余金		利益剰余金			株主資本 本合計	その他 有価証券 評価 差額金	評価・ 換算差 額等合 計		
		資本準 備金	資本剰余 金合計	利益準 備金	その他利益剰余金						利益剰余 金合計
					任意積 立金	繰越利益 剰余金					
当期首残高	500,000	31,736	31,736	265,112	230,000	505,700	1,000,813	1,532,550	14,822	14,822	1,517,727
当中間期変動額											
中間純損失（ ）	-	-	-	-	-	250,475	250,475	250,475	-	-	250,475
株主資本以外の項 目の当中間期変動 額（純額）	-	-	-	-	-	-	-	-	2,416	2,416	2,416
当中間期変動額合計	-	-	-	-	-	250,475	250,475	250,475	2,416	2,416	252,891
当中間期末残高	500,000	31,736	31,736	265,112	230,000	255,224	750,337	1,282,074	17,238	17,238	1,264,835



## 重要な会計方針

第32期 中間会計期間 自 平成28年1月 1日 至 平成28年6月30日	
1. 有価証券の評価基準及び評価方法	<p>(1)子会社株式 移動平均法による原価法</p> <p>(2)その他有価証券(時価のあるもの) 中間会計期間末日の市場価格に基づく時価法(評価差額は全部純資産直入法により処理し、売却原価は移動平均法により算定)</p>
2. 固定資産の減価償却の方法	<p>(1)有形固定資産 建物附属設備及び工具器具備品は定率法によっております。ただし、平成28年4月1日以後に取得した建物附属設備については、定額法を採用しております。</p> <p>(2)無形固定資産 ソフトウェア(自社利用分)については、定額法により、社内における利用可能期間(5年)で償却しております。</p> <p>(3)長期前払費用 定額法により償却しております。</p>
3. 引当金の計上基準	<p>(1)賞与引当金 従業員に支給する賞与の支払いに充てるため、賞与支給見込額の当中間会計期間負担額を計上しております。</p> <p>(2)役員賞与引当金 役員に支給する賞与の支払いに充てるため、役員賞与支給見込額の当中間会計期間負担額を計上しております。</p> <p>(3)退職給付引当金 従業員の退職給付の支出に充てるため、内規に基づく当中間会計期間末日現在の退職給付要支給額を計上しております。退職給付引当金の算定にあたり、当中間会計期間末日における自己都合退職金要支給額を退職給付引当金とする簡便法を採用しております。</p> <p>(4)役員退職慰労引当金 役員の退職慰労金の支出に充てるため、内規に基づく当中間会計期間末日現在の役員退職慰労金要支給額を計上しております。</p>
4. その他財務諸表作成のための基本となる重要な事項	<p>消費税等の会計処理 消費税及び地方消費税の会計処理方法は、税抜方式によっております。</p>

## 注記事項

## （会計方針の変更）

第32期 中間会計期間 自 平成28年1月 1日 至 平成28年6月30日	
「平成28年度税制改正に係る減価償却方法の変更に関する実務上の取扱い」の適用	法人税法の改正に伴い、「平成28年度税制改正に係る減価償却方法の変更に関する実務上の取扱い」（実務対応報告第32号 平成28年6月17日）を当中間会計期間に適用し、平成28年4月1日以後に取得する建物附属設備及び構築物に係る減価償却方法を定率法から定額法に変更しております。なお、当中間会計期間において、中間財務諸表への影響額はありません。

## （中間貸借対照表関係）

第32期 中間会計期間末 平成28年6月30日現在					
*1. 信託資産	現金・預金のうち、10,153千円は、直販顧客分別金信託契約により、三菱UFJ信託銀行株式会社に信託しております。				
*2. 有形固定資産の減価償却累計額	<table style="width: 100%; border: none;"> <tr> <td style="width: 50%;">建物附属設備</td> <td style="text-align: right;">95,212 千円</td> </tr> <tr> <td>工具器具備品</td> <td style="text-align: right;">112,459 千円</td> </tr> </table>	建物附属設備	95,212 千円	工具器具備品	112,459 千円
建物附属設備	95,212 千円				
工具器具備品	112,459 千円				
*3. 消費税等の取り扱い	仮払消費税等及び仮受消費税等は相殺の上、未払消費税等として表示しております。				

## （中間損益計算書関係）

第32期 中間会計期間 自 平成28年1月 1日 至 平成28年6月30日		
*1. 減価償却実施額	有形固定資産	4,319 千円
	無形固定資産	201 千円



## 負債

## 1) 未払費用、2) 未払手数料、3) その他未払金

これらは短期間で決済され、時価は帳簿価額にほぼ等しいことから、当該帳簿価額によっております。

（注2）子会社株式（貸借対照表計上額164,013千円）は市場価格がなく、時価を把握することが極めて困難と認められるため、上表には含めておりません。

## （有価証券関係）

第32期 中間会計期間末  
平成28年6月30日現在

## 1. 子会社株式

（単位：千円）

区分	中間貸借対照表計上額
子会社株式	164,013

上記については、市場価格がなく、時価を把握することが極めて困難と認められるものであります。

## 2. その他有価証券で時価のあるもの

（単位：千円）

区分	種類	中間貸借対照表計上額	取得原価	差額
中間貸借対照表計上額 が取得原価を超えるもの	投資信託受益証券	3,058	3,004	54
	小計	3,058	3,004	54
中間貸借対照表計上額 が取得原価を超えないもの	投資信託受益証券	83,710	101,002	17,292
	小計	83,710	101,002	17,292
合計		86,768	104,006	17,238

## (セグメント情報等)

第32期 中間会計期間  
自 平成28年1月 1日  
至 平成28年6月30日

## 1.セグメント情報

当社はアセットマネジメント業の単一セグメントであるため、記載を省略しております。

## 2.関連情報

## (1) 製品及びサービス毎の情報

(単位：千円)

	委託者報酬	運用受託報酬	その他営業収益	合計
外部顧客への営業収益	3,498,710	318,072	58,768	3,875,550

## (2) 地域毎の情報

## 営業収益

本邦の外部顧客への営業収益が中間損益計算書の営業収益の90%を超えるため、記載を省略しております。

## 有形固定資産

全有形固定資産が国内に所在しているため、記載を省略しております。

## (3) 主要な顧客毎の情報

外部顧客への営業収益のうち、中間損益計算書の営業収益の10%以上を占める相手先がないため、記載を省略しております。

## ( 1 株当たり情報 )

第32期 中間会計期間 自 平成28年1月 1日 至 平成28年6月30日	
1株当たり純資産額	30,849円64銭
1株当たり中間純損失金額	6,109円16銭
(注)	
1. 潜在株式調整後1株当たり中間純損失金額については、潜在株式がないため記載しておりません。	
2. 1株当たり中間純損失金額の算定の基礎は、以下のとおりであります。	
中間損益計算書上の中間純損失	250,475千円
普通株式に係る中間純損失	250,475千円
普通株主に帰属しない金額の主要な内訳	該当事項はありません
普通株式の期中平均株式数	41,000株

#### 4【利害関係人との取引制限】

委託会社は、「金融商品取引法」の定めるところにより、利害関係人との取引について、次に掲げる行為が禁止されています。

- (1) 自己またはその取締役もしくは執行役との間における取引を行うことを内容とした運用を行うこと（投資者の保護に欠け、もしくは取引の公正を害し、または金融商品取引業の信用を失墜させるおそれがないものとして内閣府令で定めるものを除きます。）。
- (2) 運用財産相互間において取引を行うことを内容とした運用を行うこと（投資者の保護に欠け、もしくは取引の公正を害し、または金融商品取引業の信用を失墜させるおそれがないものとして内閣府令で定めるものを除きます。）。
- (3) 通常の見積りの条件と異なる条件であって取引の公正を害するおそれのある条件で、委託会社の親法人等（委託会社の総株主等の議決権の過半数を保有していることその他の当該金融商品取引業者と密接な関係を有する法人その他の団体として政令で定める要件に該当する者をいいます。以下（4）（5）において同じ。）または子法人等（委託会社が総株主等の議決権の過半数を保有していることその他の当該金融商品取引業者と密接な関係を有する法人その他の団体として政令で定める要件に該当する者をいいます。以下同じ。）と有価証券の売買その他の取引または金融デリバティブ取引を行うこと。
- (4) 委託会社の親法人等または子法人等の利益を図るため、その行う投資運用業に関して運用の方針、運用財産の額もしくは市場の状況に照らして不必要な取引を行うことを内容とした運用を行うこと。
- (5) 前記（3）（4）に掲げるもののほか、委託会社の親法人等または子法人等が関与する行為であって、投資者の保護に欠け、もしくは取引の公正を害し、または金融商品取引業の信用を失墜させるおそれのあるものとして内閣府令で定める行為。

#### 5【その他】

##### (1) 定款の変更

委託会社の定款の変更に関しては、株主総会の決議が必要です。

##### (2) 訴訟事件その他の重要事項

委託会社およびファンドに重要な影響を与えた事実、または与えると予想される事実はありません。





## 第2【その他の関係法人の概況】

### 1【名称、資本金の額及び事業の内容】

#### 1) 受託会社

名称及び資本金の額（平成28年9月末日現在）

株式会社りそな銀行 279,928百万円

事業の内容

銀行法に基づき銀行業を営むとともに、金融機関の信託業務の兼営等に関する法律に基づき信託業務を営んでいます。

#### 2) 販売会社

名称及び資本金の額（平成28年9月末日現在）

株式会社西京銀行 15,190百万円

事業の内容

銀行法に基づき銀行業を営んでいます。

### 2【関係業務の概要】

#### 1) 受託会社

当ファンドの受託会社として、信託財産の保管・管理・計算、外国証券を保管・管理する外国の保管銀行への指図・連絡等を行います。

なお、信託事務の処理の一部について、後記の日本トラスティ・サービス信託銀行株式会社と再信託契約を締結し、これを委託することがあります。

#### 2) 販売会社

当ファンドの販売会社として、受益権の募集の取扱い、目論見書・運用報告書の交付、一部解約の実行請求の受付、収益分配金、償還金および一部解約金の支払い等を行います。

### 3【資本関係】

#### 1) 受託会社

該当事項はありません。

#### 2) 販売会社

該当事項はありません。

### 参考情報

再信託受託会社の概要（平成28年9月末日現在）

名称 : 日本トラスティ・サービス信託銀行株式会社

資本金 : 51,000百万円

資本構成 : 株式会社りそな銀行 : 33.33%  
三井住友トラスト・ホールディングス : 66.66%

業務の内容 : 銀行法に基づき銀行業を営むとともに、金融機関の信託業務の兼営等に関する法律に基づき信託業務を営んでいます。

### 第3【その他】

1. 目論見書の表紙には、ロゴ・マーク、写真、キャッチコピーや図案を使用する場合があります、委託会社の概要等をあわせて記載することがあります。
2. 請求目論見書には、信託約款の全文を添付します。
3. 有価証券届出書「第二部 ファンド情報」中の「第1 ファンドの状況」の詳細内容について、図表化、グラフ化して目論見書の関連箇所に記載することがあります。また、「運用状況」についてはデータ等を更新して記載することがあります。
4. 目論見書には、以下の趣旨の記載を行うことがあります。
  - (1) 投資信託は預金保険機構および保険契約者保護機構の保護の対象ではない旨
  - (2) 投資信託は金融機関における預金、あるいは保険会社における保険商品とは異なり、元本が保証されるものではない旨、および投資した資産の価値の減少を含むリスクは購入者が負うこととなる旨
  - (3) 証券会社以外で購入した投資信託は、投資者保護基金による保護の対象とはならない旨
  - (4) 当ファンドは、わが国の株式を主要投資対象とする旨、ならびに組入株式の価格下落や当該株式の発行者の経営・財務状況の悪化等の影響により基準価額が下落し、投資元本を割り込むことがある旨
  - (5) 商品内容の重大な変更を行う場合には、事前に受益者の意向を確認する旨
  - (6) 信託財産は、受託会社において分別管理されている旨
  - (7) 購入に際しては、交付目論見書の内容を十分に読む必要がある旨
  - (8) 請求目論見書は、委託会社のホームページで閲覧、ダウンロードできる旨

## 独立監査人の監査報告書

平成28年3月16日

パインブリッジ・インベストメンツ株式会社

取締役会 御中

### PwCあらた監査法人

指定社員  
業務執行社員 公認会計士 荒川 進

当監査法人は、金融商品取引法第193条の2第1項の規定に基づく監査証明を行うため、「委託会社等の経理状況」に掲げられているパインブリッジ・インベストメンツ株式会社の平成27年1月1日から平成27年12月31日までの第31期事業年度の財務諸表、すなわち、貸借対照表、損益計算書、株主資本等変動計算書、重要な会計方針及びその他の注記について監査を行った。

#### 財務諸表に対する経営者の責任

経営者の責任は、我が国において一般に公正妥当と認められる企業会計の基準に準拠して財務諸表を作成し適正に表示することにある。これには、不正又は誤謬による重要な虚偽表示のない財務諸表を作成し適正に表示するために経営者が必要と判断した内部統制を整備及び運用することが含まれる。

#### 監査人の責任

当監査法人の責任は、当監査法人が実施した監査に基づいて、独立の立場から財務諸表に対する意見を表明することにある。当監査法人は、我が国において一般に公正妥当と認められる監査の基準に準拠して監査を行った。監査の基準は、当監査法人に財務諸表に重要な虚偽表示がないかどうかについて合理的な保証を得るために、監査計画を策定し、これに基づき監査を実施することを求めている。

監査においては、財務諸表の金額及び開示について監査証拠を入手するための手続が実施される。監査手続は、当監査法人の判断により、不正又は誤謬による財務諸表の重要な虚偽表示のリスクの評価に基づいて選択及び適用される。財務諸表監査の目的は、内部統制の有効性について意見表明するためのものではないが、当監査法人は、リスク評価の実施に際して、状況に応じた適切な監査手続を立案するために、財務諸表の作成と適正な表示に関連する内部統制を検討する。また、監査には、経営者が採用した会計方針及びその適用方法並びに経営者によって行われた見積りの評価も含め全体としての財務諸表の表示を検討することが含まれる。

当監査法人は、意見表明の基礎となる十分かつ適切な監査証拠を入手したと判断している。

#### 監査意見

当監査法人は、上記の財務諸表が、我が国において一般に公正妥当と認められる企業会計の基準に準拠して、パインブリッジ・インベストメンツ株式会社の平成27年12月31日現在の財政状態及び同日をもって終了する事業年度の経営成績をすべての重要な点において適正に表示しているものと認める。

#### 利害関係

会社と当監査法人又は業務執行社員との間には、公認会計士法の規定により記載すべき利害関係はない。

以 上

(注) 1. 上記は監査報告書の原本に記載された事項を電子化したものであり、その原本は当社が別途保管しております。

2. XBRLデータは監査の対象には含まれていません。

## 独立監査人の監査報告書

平成29年2月8日

パインブリッジ・インベストメンツ株式会社  
取締役会 御中

### PwCあらた有限責任監査法人

指定有限責任社員 公認会計士 荒川 進  
業務執行社員

当監査法人は、金融商品取引法第193条の2第1項の規定に基づく監査証明を行うため、「ファンドの経理状況」に掲げられているSAIKYO 日本株式CSRファンドの平成28年6月23日から平成28年12月22日までの特定期間の財務諸表、すなわち、貸借対照表、損益及び剰余金計算書、注記表並びに附属明細表について監査を行った。

#### 財務諸表に対する経営者の責任

経営者の責任は、我が国において一般に公正妥当と認められる企業会計の基準に準拠して財務諸表を作成し適正に表示することにある。これには、不正又は誤謬による重要な虚偽表示のない財務諸表を作成し適正に表示するために経営者が必要と判断した内部統制を整備及び運用することが含まれる。

#### 監査人の責任

当監査法人の責任は、当監査法人が実施した監査に基づいて、独立の立場から財務諸表に対する意見を表明することにある。当監査法人は、我が国において一般に公正妥当と認められる監査の基準に準拠して監査を行った。監査の基準は、当監査法人に財務諸表に重要な虚偽表示がないかどうかについて合理的な保証を得るために、監査計画を策定し、これに基づき監査を実施することを求めている。

監査においては、財務諸表の金額及び開示について監査証拠を入手するための手続が実施される。監査手続は、当監査法人の判断により、不正又は誤謬による財務諸表の重要な虚偽表示のリスクの評価に基づいて選択及び適用される。財務諸表監査の目的は、内部統制の有効性について意見表明するためのものではないが、当監査法人は、リスク評価の実施に際して、状況に応じた適切な監査手続を立案するために、財務諸表の作成と適正な表示に関連する内部統制を検討する。また、監査には、経営者が採用した会計方針及びその適用方法並びに経営者によって行われた見積りの評価も含め全体としての財務諸表の表示を検討することが含まれる。

当監査法人は、意見表明の基礎となる十分かつ適切な監査証拠を入手したと判断している。

#### 監査意見

当監査法人は、上記の財務諸表が、我が国において一般に公正妥当と認められる企業会計の基準に準拠して、SAIKYO 日本株式CSRファンドの平成28年12月22日現在の信託財産の状態及び同日をもって終了する特定期間の損益の状況をすべての重要な点において適正に表示しているものと認める。

#### 利害関係

パインブリッジ・インベストメンツ株式会社及びファンドと当監査法人又は業務執行社員との間には、公認会計士法の規定により記載すべき利害関係はない。

以上

- 
- (注) 1. 上記は監査報告書の原本に記載された事項を電子化したものであり、その原本は当社が別途保管しております。  
2. X B R L データは監査の対象には含まれていません。

# 独立監査人の中間監査報告書

平成28年9月16日

パインブリッジ・インベストメンツ株式会社

取締役会 御中

## PwCあらた有限責任監査法人

指定有限責任社員 公認会計士 荒川 進  
業務執行社員

当監査法人は、金融商品取引法第193条の2第1項の規定に基づく監査証明を行うため、「委託会社等の経理状況」に掲げられているパインブリッジ・インベストメンツ株式会社の平成28年1月1日から平成28年12月31日までの第32期事業年度の中間会計期間（平成28年1月1日から平成28年6月30日まで）に係る中間財務諸表、すなわち、中間貸借対照表、中間損益計算書、中間株主資本等変動計算書、重要な会計方針及びその他の注記について中間監査を行った。

### 中間財務諸表に対する経営者の責任

経営者の責任は、我が国において一般に公正妥当と認められる中間財務諸表の作成基準に準拠して中間財務諸表を作成し有用な情報を表示することにある。これには、不正又は誤謬による重要な虚偽表示のない中間財務諸表を作成し有用な情報を表示するために経営者が必要と判断した内部統制を整備及び運用することが含まれる。

### 監査人の責任

当監査法人の責任は、当監査法人が実施した中間監査に基づいて、独立の立場から中間財務諸表に対する意見を表明することにある。当監査法人は、我が国において一般に公正妥当と認められる中間監査の基準に準拠して中間監査を行った。中間監査の基準は、当監査法人に中間財務諸表には全体として中間財務諸表の有用な情報の表示に関して投資者の判断を損なうような重要な虚偽表示がないかどうかの合理的な保証を得るために、中間監査に係る監査計画を策定し、これに基づき中間監査を実施することを求めている。

中間監査においては、中間財務諸表の金額及び開示について監査証拠を入手するために年度監査と比べて監査手続の一部を省略した中間監査手続が実施される。中間監査手続は、当監査法人の判断により、不正又は誤謬による中間財務諸表の重要な虚偽表示のリスクの評価に基づいて、分析的手続等を中心とした監査手続に必要に応じて追加の監査手続が選択及び適用される。中間監査の目的は、内部統制の有効性について意見表明するためのものではないが、当監査法人は、リスク評価の実施に際して、状況に応じた適切な中間監査手続を立案するために、中間財務諸表の作成と有用な情報の表示に関連する内部統制を検討する。また、中間監査には、経営者が採用した会計方針及びその適用方法並びに経営者によって行われた見積りの評価も含め中間財務諸表の表示を検討することが含まれる。

当監査法人は、中間監査の意見表明の基礎となる十分かつ適切な監査証拠を入手したと判断している。

### 中間監査意見

当監査法人は、上記の中間財務諸表が、我が国において一般に公正妥当と認められる中間財務諸表の作成基準に準拠して、パインブリッジ・インベストメンツ株式会社の平成28年6月30日現在の財政状態及び同日をもって終了する中間会計期間（平成28年1月1日から平成28年6月30日まで）の経営成績に関する有用な情報を表示しているものと認める。

### 利害関係

会社と当監査法人又は業務執行社員との間には、公認会計士法の規定により記載すべき利害関係はない。

以上

(注) 1. 上記は中間監査報告書の原本に記載された事項を電子化したものであり、その原本は当社が別途保管しております。

2. XBRLデータは中間監査の対象には含まれていません。