

【表紙】

【提出書類】	有価証券届出書
【提出先】	関東財務局長殿
【提出日】	2022年4月15日
【発行者名】	しんきんアセットマネジメント投信株式会社
【代表者の役職氏名】	代表取締役社長 花岡 隆司
【本店の所在の場所】	東京都中央区京橋三丁目8番1号
【事務連絡者氏名】	米山 亮
【電話番号】	03 - 5524 - 8161
【届出の対象とした募集内国投資信託受益証券に係るファンドの名称】	しんきんJリートオープン（毎月決算型）
【届出の対象とした募集内国投資信託受益証券の金額】	5,000億円を上限とします。
【縦覧に供する場所】	該当事項はありません。

第一部【証券情報】

(1)【ファンドの名称】

しんきんJリートオープン（毎月決算型）（以下「当ファンド」といいます。）

(2)【内国投資信託受益証券の形態等】

追加型証券投資信託(契約型)の受益権です。(以下「受益権」といいます。)

委託会社からの依頼により、信用格付業者から提供され、もしくは閲覧に供された信用格付はありません。また、信用格付業者から提供され、もしくは閲覧に供される予定の信用格付はありません。

ファンドの受益権は、社債、株式等の振替に関する法律（以下「振替法」といいます。）の規定の適用を受け、受益権の帰属は、後述の「(11) 振替機関に関する事項」に記載の振替機関および当該振替機関の下位の口座管理機関（振替法第2条に規定する「口座管理機関」をいい、振替機関を含め、以下「振替機関等」といいます。）の振替口座簿に記載または記録されることにより定まります（以下、振替口座簿に記載または記録されることにより定まる受益権を「振替受益権」といいます。）。委託会社であるしんきんアセットマネジメント投信株式会社は、やむを得ない事情等がある場合を除き、当該振替受益権を表示する受益証券を発行しません。また、振替受益権には無記名式や記名式の形態はありません。

(3)【発行(売出)価額の総額】

5,000億円を上限とします。

(4)【発行(売出)価格】

取得申込受付日の基準価額とします。

基準価額とは、投資信託財産の純資産総額を計算日における受益権口数で除した価額をいいます。（ただし、便宜上1万口あたりに換算した基準価額で表示することがあります。）

基準価額は、組入有価証券の値動き等により日々変動します。

基準価額は、販売会社または下記の照会先に問い合わせることにより知ることができるほか、原則として日本経済新聞朝刊に掲載されます。また、委託会社のホームページで、最新の基準価額をご覧になることもできます。

<照会先>

しんきんアセットマネジメント投信株式会社（委託会社）

<コールセンター> 0120-781812

携帯電話・PHSからは 03-5524-8181（受付時間：営業日の9:00～17:00）

<ホームページ> <https://www.skam.co.jp>

(5)【申込手数料】

申込手数料は、購入金額に応じて、購入価額に2.2%（税抜2.0%）を上限に、販売会社が個別に定める手数料率を乗じて得た額とします。（購入金額とは「買付申込日の基準価額×申込口数」をいいます。）

収益分配金の再投資に際しては、申込手数料は掛かりません。

申込手数料には、消費税および地方消費税(以下「消費税等相当額」といいます。)が課されま
す。

販売会社が定める申込手数料については、販売会社または下記の照会先までお問い合わせください。

<照会先>
しんきんアセットマネジメント投信株式会社(委託会社)
<コールセンター>0120-781812
携帯電話・PHSからは 03-5524-8181(受付時間:営業日の9:00~17:00)
<ホームページ><https://www.skam.co.jp>

(6)【申込単位】

販売会社が定める単位

取得申込者は、販売会社との間で「自動けいぞく投資約款」に従って契約を締結します。

(7)【申込期間】

2022年4月16日から2022年10月14日まで

(申込期間は、上記期間満了前に有価証券届出書を提出することにより更新されます。)

(8)【申込取扱場所】

当ファンドのお申込みに係る取扱い等は販売会社が行っています。

販売会社は、以下の方法でご確認ください。

委託会社への照会

ホームページ <https://www.skam.co.jp>

コールセンター 0120-781812(携帯電話・PHSからは 03-5524-8181)

(受付時間:営業日の9:00から17:00まで)

(9)【払込期日】

取得申込者は、販売会社が定める期日までに、取得申込代金を販売会社において支払うものと
します。

販売会社は、各取得申込受付日における取得申込金額の総額に相当する金額を、追加信託が行わ
れる日に、委託会社の口座に払い込みます。委託会社は、同日、各取得申込受付日に係る発行価額
の総額を、受託会社の当ファンドに係る口座に払い込みます。

(10)【払込取扱場所】

取得申込金額は、お申し込みされた販売会社の営業所等で支払うものとします。

(11)【振替機関に関する事項】

振替機関は下記のとおりです。

株式会社 証券保管振替機構

(12)【その他】

当ファンドの取得申込みは、販売会社の営業時間内において販売会社所定の方法でお申し込みください。

各営業日の午後3時までに受け付けた取得および換金の申込み（当該申込みに係る販売会社所定の事務手続きが完了したもの）を当日の受付分として取り扱います。この時刻を過ぎて行われる申込みは、翌営業日以降の取扱いとなります。

当ファンドは自動けいぞく投資専用ファンドですので、分配金は自動的に再投資されます。（再投資の際に、申込手数料は掛かりません。）取得申込者は、販売会社と別に定める「自動けいぞく投資約款」に従い契約を締結します。なお、上記の契約または規定について、別の名称で同様の権利義務関係を規定する契約または規定が用いられることがあり、この場合、上記契約または規定は、当該別の名称に読み替えるものとします。

振替受益権について

ファンドの受益権は、振替法の規定の適用を受け、上記「(11) 振替機関に関する事項」に記載の振替機関の振替業に係る業務規程等の規則に従って取り扱われるものとします。

ファンドの分配金、償還金、換金代金は、振替法および上記「(11) 振替機関に関する事項」に記載の振替機関の業務規程その他の規則に従って支払われます。

（参考）投資信託振替制度とは、

- ・ファンドの受益権の発生、消滅、移転をコンピュータシステムにて管理します。
- ・ファンドの設定、解約、償還等がコンピュータシステム上の帳簿（「振替口座簿」といいます。）への記載・記録によって行われますので、受益証券は発行されません。

第二部【ファンド情報】

第1【ファンドの状況】

1【ファンドの性格】

(1)【ファンドの目的及び基本的性格】

ファンドの目的

わが国の金融商品取引所上場（上場予定を含みます。）の不動産投資信託証券に投資することにより、投資信託財産の着実な成長と安定した収益の確保を目指して運用を行います。

ファンドの基本的性格

当ファンドは、以下の「商品分類」および「属性区分」に該当します。

1) 商品分類表

単位型投信・追加型投信	投資対象地域	投資対象資産 (収益の源泉)
単位型投信	国内	株式 債券
追加型投信	海外	不動産投信 その他資産 ()
	内外	資産複合

(注) 当ファンドが該当する商品分類を網掛け表示しています。

2) 属性区分表

投資対象資産	決算頻度	投資対象地域	投資形態	
株式 一般 大型株 中小型株	年1回	グローバル 日本 北米 欧州 アジア オセアニア 中南米 アフリカ 中近東 (中東) エマージング	ファミリーファンド	
債券 一般	年2回			
公債	年4回			
社債	年6回			
その他債券	(隔月)			
クレジット属性 ()	年12回			
不動産投信	(毎月)			
その他資産 (投資信託証券(不動産投信))	日々			ファンド・オブ・ ファンズ
資産複合 ()	その他			
資産配分固定型 資産配分変更型	()			

(注) 当ファンドが該当する属性区分を網掛け表示しています。

< 商品分類の定義 >

「追加型投信」...一度設定されたファンドであっても、その後追加設定が行われ従来の信託財産とともに運用されるファンド

「国内」...目論見書または投資信託約款(以下、「目論見書等」といいます。)において、組入資産による主たる投資収益が実質的に国内の資産を源泉とする旨の記載があるもの

「不動産投信」...目論見書等において、組入資産による主たる投資収益が実質的に不動産投資信託の受益証券および不動産投資法人の投資証券を源泉とする旨の記載があるもの

<属性区分の定義>

「その他資産(投資信託証券(不動産投信))」...目論見書等において、投資信託証券(マザーファンド)を通じて主として不動産投信に投資する旨の記載があるもの

「年12回(毎月)」...目論見書等において、年12回(毎月)決算する旨の記載があるもの

「日本」...目論見書等において、組入資産による投資収益が日本の資産を源泉とする旨の記載があるもの

「ファンド・オブ・ファンズ」...「投資信託等の運用に関する規則」第2条に規定するファンド・オブ・ファンズ

当ファンドが属さない商品分類および属性区分の定義については、一般社団法人投資信託協会ホームページ(<https://www.toushin.or.jp>)をご参照ください。

ファンドの特色

特色1 Jリートに投資するファンドです。

- ◆当ファンドへの投資を通じて、間接的に不動産に投資した効果が得られます。
- ◆当ファンドが主な投資対象とするJリートは、不動産からの収益を分配金として受け取ることが可能です。
- ◆当ファンドが主な投資対象とするJリートは、債券や株式と異なった値動きをする傾向があり、分散投資の対象として有効な資産と言えます。



Jリートとは…

- 「不動産を証券化した金融商品」で、「Real Estate Investment Trust」の頭文字を取ってREIT（リート）と呼ばれます。特に、日本で上場されているリートをJリートといいます。
- リートは、「投資者から集めた資金によって、不動産の購入・管理運営」を行い、「それによって得た賃貸料収入などから投資者へ分配金を支払う」という商品で、少額の資金で不動産に分散投資した効果を得ることができます。
- Jリートは、東京証券取引所などに上場され、株式と同じように公開の市場で売買されています。
- Jリートの分配金は、相対的に高い水準※にあります。

※一般的な傾向であり、銘柄や市場環境によって異なる場合があります。

〈Jリートの仕組み〉



当ファンドは特化型の運用を行います。一般社団法人投資信託協会は、信用リスク集中回避を目的とした投資制限（分散投資規制）を規則に定めており、特化型ファンドとは、投資対象に支配的な銘柄が存在し、または存在することとなる可能性が高いファンドをいいます。

当ファンドは、国内の不動産投資信託証券（Jリート）に実質的に投資します。Jリートには、寄与度（投資対象候補銘柄の時価総額の合計額における一発行体当たりの時価総額が占める割合）が10%を超える、またはを超える可能性の高い支配的な銘柄が存在するため、特定の銘柄への投資が集中することがあり、当該支配的な銘柄に経営破綻や経営・財務状況の悪化等が生じた場合には、大きな損失が発生することがあります。

■ 銘柄選定プロセス

わが国の金融商品取引所に
上場されているJリート全銘柄

①財務分析

財務内容を分析し、信用リスクが高いと判断される銘柄を除外します。

②収益性分析

収益性および予想分配金利回りの水準を分析します。

③流動性・価格分析

流動性（時価総額・売買代金など）や価格水準の側面から分析します。

①～③の分析を踏まえ、実際に組み入れる銘柄を決定します。

一旦投資した後も、常に市場の動向を注視して、必要に応じて銘柄の組替えなどを行います。

Jリートは投資している
不動産の種類によって特色があり、
以下のような分類があります。

- オフィスビル特化型
オフィスビルに投資
 - 住宅特化型
賃貸マンションなどの住居に投資
 - 商業施設特化型
ショッピングセンターなどの商業施設に投資
 - 物流施設特化型
倉庫などの物流施設に投資
 - ホテル特化型
ホテルに投資
 - ヘルスケア施設特化型
高齢者施設・住宅、医療施設などに投資
 - 複合型
2つの用途の不動産に投資するリート
 - 総合型
3つ以上の用途の不動産に投資するリート
- ※一般社団法人不動産証券化協会の公表している分類に準じています。

※市況動向あるいは資金動向等によっては、上記のような運用ができない場合があります。

■ ベンチマークについて

しんきんJリートオープン（毎月決算型）は、東証REIT指数（配当込み）をベンチマークとし、これを中長期的に上回る運用成果を目指して運用を行います。

（ベンチマークとは、投資銘柄の決定などにあたって目安となる指標のことです。）

東証REIT指数とは…

- 東京証券取引所に上場されている不動産投資信託（Jリート）全銘柄を対象とした時価総額加重平均型の指数で、2003年3月31日の時価総額を基準として（株）JPX総研またはその関連会社が算出・公表しています。
- 銘柄数の増減など市況動向によらない時価総額の増減や増資などが発生する場合は、連続性を維持するため、基準時の時価総額が修正されます。
- 東証REIT指数（配当込み）の算出は、配当金落ち、有償減資の場合も基準時価総額の修正が行われます。

特色2 毎月安定した分配金をお支払いすることを目指します。

- ◆ 毎月の決算時（20日（休業日の場合は翌営業日））に収益分配方針に従って分配を行います。

下記の図はイメージであり、将来の分配金をお約束するものではありません。

分配対象収益が少額の場合は、分配を行わないこともあります。

収益分配金のお支払いのイメージ



※当ファンドは自動けいぞく投資専用ファンドですので、分配金は自動的に再投資されます。（再投資の際に、購入時手数料は掛かりません。）

※分配金をお受け取りになる場合には、事前に販売会社所定の手続きを行っていただく必要があります。

※分配金のお受け取りについては販売会社にお問い合わせください。

収益分配 方針

- 分配対象額は、経費控除後の繰越分を含めた配当等収益と売買益（評価益を含みます。）等とします。
- 分配金は、配当等収益を中心に安定した収益分配を行うことを目指し、委託会社が基準価額等を勘案して決定します。

東証REIT指数の指数値及び東証REIT指数に係る標章又は商標は、株式会社JPX総研又は株式会社JPX総研の関連会社（以下「JPX」という。）の知的財産であり、指数の算出、指数値の公表、利用など東証REIT指数に関するすべての権利・ノウハウ及び東証REIT指数に係る標章又は商標に関するすべての権利はJPXが有します。JPXは、東証REIT指数の指数値の算出又は公表の誤謬、遅延又は中断に対し、責任を負いません。本商品は、JPXにより提供、保証又は販売されるものではなく、本商品の設定、販売及び販売促進活動に起因するいかなる損害に対してもJPXは責任を負いません。

追加的記載事項 収益分配金に関する留意事項

- 分配金は、預貯金の利息とは異なり、投資信託の純資産から支払われますので、分配金が支払われると、その金額相当分、基準価額は下がります。

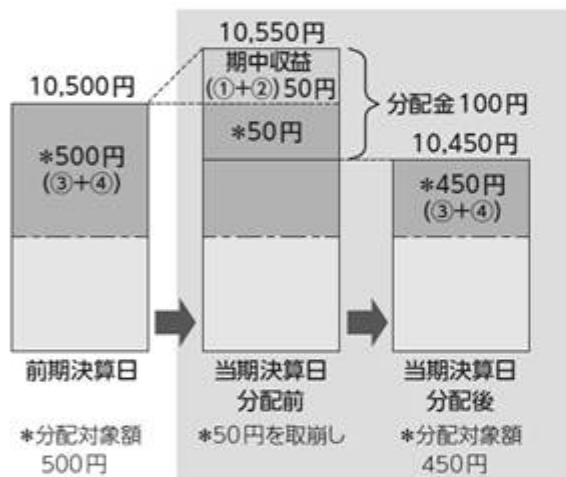
投資信託で分配金が支払われるイメージ



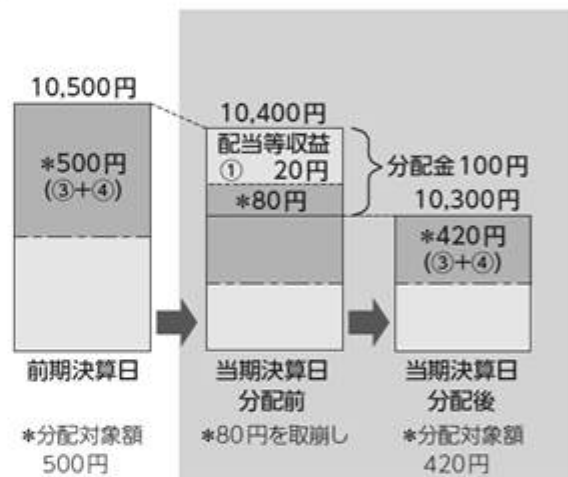
- 分配金は、計算期間中に発生した収益（経費控除後の配当等収益および評価益を含む売買益）を超えて支払われる場合があります。その場合、当期決算日の基準価額は前期決算日と比べて下落することになります。また、分配金の水準は、必ずしも計算期間におけるファンドの収益率を示すものではありません。

計算期間中に発生した収益を超えて支払われる場合

前期決算日から基準価額が上昇した場合



前期決算日から基準価額が下落した場合



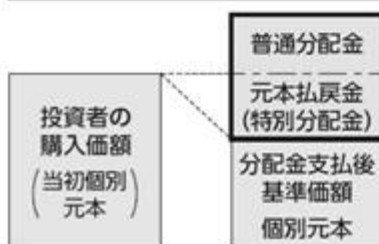
(注) 分配対象額は、①経費控除後の配当等収益、②経費控除後の評価益を含む売買益および③分配準備積立金ならびに④収益調整金です。分配金は、分配方針に基づき、分配対象額から支払われます。

※上記はイメージであり、実際の分配金額や基準価額を示唆するものではありませんのでご注意ください。

- 投資者のファンドの購入価額によっては、分配金の一部ないしすべてが、実質的には元本の一部払戻しに相当する場合があります。

ファンド購入後の運用状況により、分配金額より基準価額の値上がりが小さかった場合も同様です。

分配金の一部が元本の一部払戻しに相当する場合



※元本払戻金(特別分配金)は実質的に元本の一部払戻しとみなされ、その金額だけ個別元本が減少します。また、元本払戻金(特別分配金)部分は非課税扱いとなります。

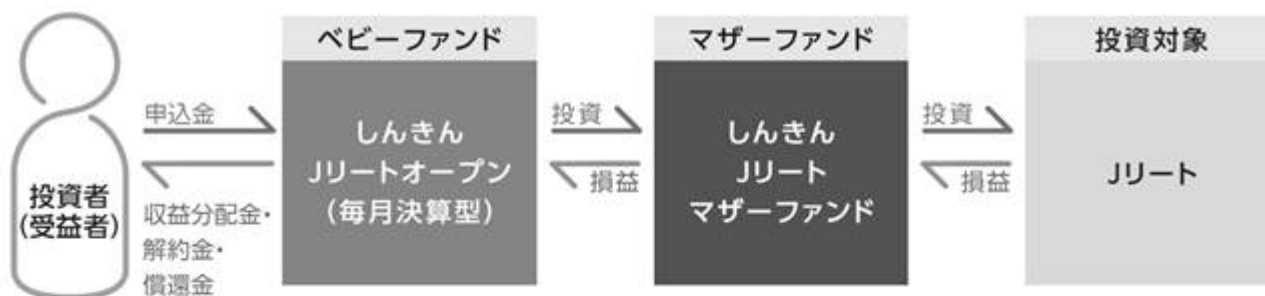
分配金の全部が元本の一部払戻しに相当する場合



普通分配金：個別元本（投資者のファンドの購入価額）を上回る部分からの分配金です。

元本払戻金（特別分配金）：個別元本を下回る部分からの分配金です。分配後の投資者の個別元本は、元本払戻金（特別分配金）の額だけ減少します。

■ ファンドの仕組み



投資者の資金は、しんきんJリートオープン（毎月決算型）（ベビーファンド）にまとめられ、しんきんJリートマザーファンド（マザーファンド）に投資されます。このように、実質的な運用をマザーファンドで行う方式を「ファミリーファンド方式」といいます。

※ベビーファンドがマザーファンドに投資するに際して運用管理費用（信託報酬）等のコストは掛かりません。

※当ファンドの実質的投資対象であるリートは、不動産投資信託であり、当ファンドは投資信託に投資する投資信託（ファンド・オブ・ファンズ）に該当します。

※市況動向あるいは資金動向等によっては、上記のような運用ができない場合があります。

■ 主な投資制限

- 投資信託証券への実質投資割合には制限を設けません。
- 同一銘柄の投資信託証券（マザーファンドを除く）への実質投資割合は、投資信託財産の純資産総額の30%を超えないものとします。
- 株式への投資は行いません。
- 外貨建資産への投資は行いません。

信託金の限度額

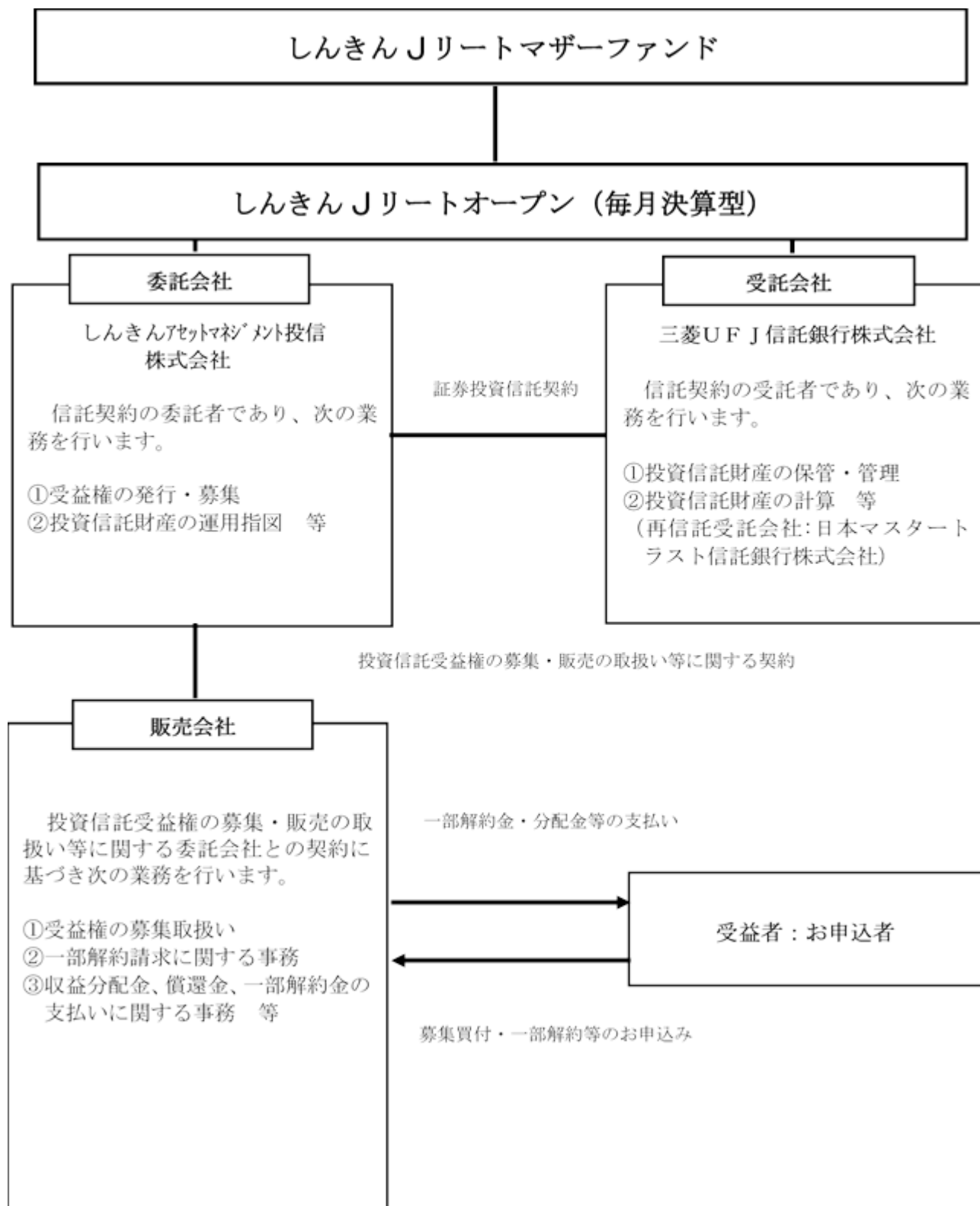
- ・ 5,000億円を限度額として信託金を追加できます。
- ・ 委託会社は、受託会社と合意のうえ、限度額を変更することができます。

(2) 【ファンドの沿革】

2005年2月1日 信託契約締結、当初設定、運用開始

(3)【ファンドの仕組み】

当ファンドの仕組みは、以下のとおりです。



< 委託会社の概況 > (本書提出日現在)

名称

しんきんアセットマネジメント投信株式会社

本店の所在の場所

東京都中央区京橋三丁目8番1号

資本金の額

200百万円

会社の沿革

1990年12月	全信連投資顧問株式会社として設立
1991年3月	投資顧問業の登録
1992年3月	投資一任契約に係る業務の認可
1998年11月	「しんきんアセットマネジメント投信株式会社」に商号変更
1998年12月	証券投資信託委託業の認可
2007年9月	金融商品取引業者（投資運用業、投資助言・代理業）の登録
2017年8月	金融商品取引法に基づく第二種金融商品取引業の追加登録

大株主の状況

名称	住所	所有株式数	比率
信金中央金庫	東京都中央区八重洲一丁目3番7号	4,000株	100.0%

2【投資方針】

(1)【投資方針】

投資対象

親投資信託である「しんきん」リートマザーファンド」（以下「マザーファンド」といいます。）の受益証券を主要投資対象とします。

投資態度

- 1) 投資にあたっては、主としてマザーファンドの受益証券への投資を通じ、わが国の金融商品取引所上場（上場予定を含みます。）の不動産投資信託証券に投資し、投資信託財産の着実な成長と安定した収益の確保を目指して運用を行います。
- 2) 運用にあたっては、「東証REIT指数（配当込み）」をベンチマークとし、これを中長期的に上回る運用成果を目指して運用を行います。
- 3) マザーファンドの受益証券の組入比率は、原則として高位を保ちます。
- 4) 市況動向あるいは資金動向等によっては上記のような運用ができない場合があります。

(2)【投資対象】

投資の対象とする資産の種類

この信託において投資の対象とされる資産（本邦通貨表示のものに限ります。）の種類は、次に掲げる特定資産（投資信託及び投資法人に関する法律第2条第1項で定めるものをいいます。以下同じ。）とします。

- 1) 有価証券
- 2) 金銭債権
- 3) 約束手形

投資対象とする有価証券の範囲等

委託会社は、信託金を、主としてしんきんアセットマネジメント投信株式会社を委託会社とし、三菱UFJ信託銀行株式会社を受託会社として締結された親投資信託である「しんきん」リートマザーファンド(以下「マザーファンド」といいます。)の受益証券のほか、次の有価証券(本邦通貨表示のものに限ります。)に投資することを指図します。

- 1) コマーシャル・ペーパー
- 2) 外国または外国の者の発行する本邦通貨建の証券または証書で、前号の証券または証書の性質を有するもの
- 3) 国債証券、地方債証券、特別の法律により法人の発行する債券および社債券(新株引受権証券と社債券とが一体となった新株引受権付社債券の新株引受権証券を除きます。)

なお、3)の証券を以下「公社債」といい、公社債に係る運用の指図は短期社債等への投資および買い現先取引(売戻し条件付の買い入れ)ならびに債券貸借取引(現金担保付き債券借入れ)に限り行うことができるものとします。

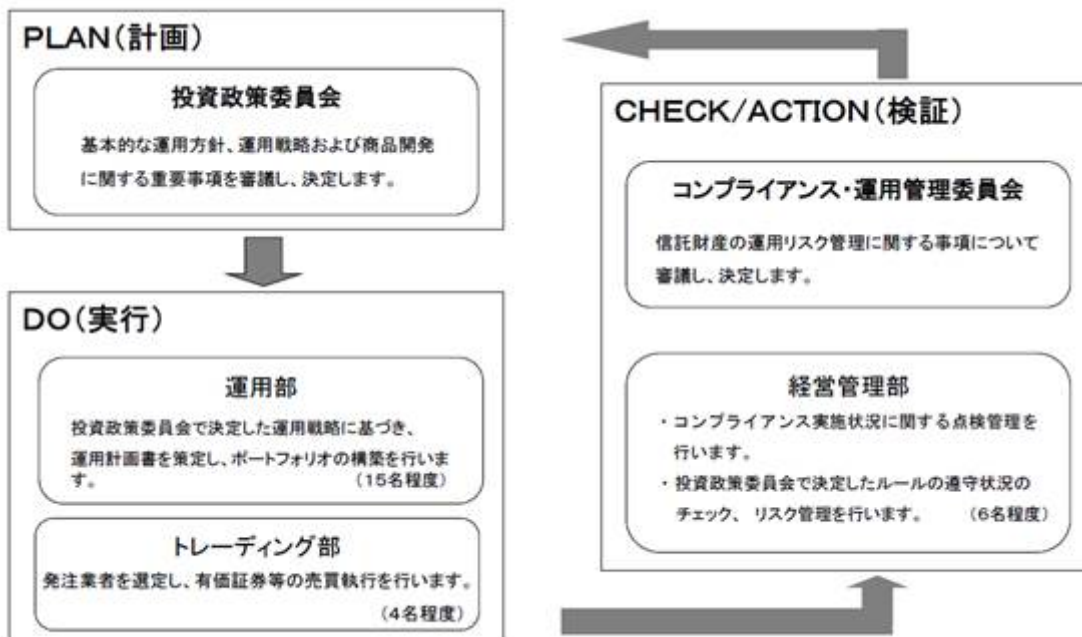
委託会社は、信託金を上記に掲げる有価証券のほか、次に掲げる金融商品(金融商品取引法第2条第2項の規定により有価証券とみなされる同項各号に掲げる権利を含みます。以下同じ。)により運用することを指図することができます。

- 1) 預金
- 2) 指定金銭信託(金融商品取引法第2条第1項第14号に規定する受益証券発行信託を除きます。)
- 3) コール・ローン
- 4) 手形割引市場において売買される手形

上記の規定にかかわらず、この信託の設定、解約、償還、投資環境の変動等への対応等、委託会社が運用上必要と認めるときには、委託会社は、信託金を上記の1)から4)に掲げる金融商品により運用することの指図ができます。

(3)【運用体制】

当社のファンドの運用体制は、以下のとおりです。



投資決定プロセス

信金中央金庫グループおよび内外の調査機関からの情報に基づき、投資環境等について当社独自の綿密な調査・分析を行います。

投資政策委員会においては、ファンダメンタルズ分析、市場分析を踏まえて基本的な投資方針を策定します。また、基本的な投資方針に基づき当面の運用に当たってのガイドラインを決定し、併せて個別銘柄についての分析を行い、投資対象銘柄を選定します。

ファンドの運用体制等は、今後変更となる場合があります。

(4)【分配方針】

毎決算時に原則として以下の方針に基づき分配を行います。

分配対象額は、経費控除後の繰越分を含めた配当等収益と売買益（評価益を含みます。）等とします。

分配金は、配当等収益等を中心に安定した収益分配を行うことを目指し、委託会社が基準価額等を勘案し決定します。

留保益は、投資信託約款の運用の「基本方針」および「運用方法」に基づいて運用します。

(5)【投資制限】

しんきんJリートオープン（毎月決算型）の投資信託約款（以下「約款」といいます。）では、ファンドの運用に関して一定の制限および限度を定めています。かかる制限、限度は以下のとおりです。

マザーファンドの受益証券への投資割合には制限を設けません。

マザーファンドを通じて投資を行う投資信託証券への実質投資割合には制限を設けません。

マザーファンドを通じて投資を行う同一銘柄の投資信託証券への実質投資割合は、投資信託財産の純資産総額の30%を超えないものとします。

一般社団法人投資信託協会規則に定める一の者に対するエクスポージャーの投資信託財産の純資産総額に対する比率は、原則として、100分の35を超えないものとし、当該比率を超えることとなった場合には、委託会社は、一般社団法人投資信託協会規則に従い、当該比率以内になるよう調整を行うこととします。

株式への投資は行いません。

外貨建資産への投資は行いません。

委託会社は、投資信託財産の効率的な運用に資するため、公社債の借入れの指図を行うことができます。なお、当該公社債の借入れを行うにあたり担保の提供が必要と認められるときには、担保の提供の指図をするものとします。

- 1) の指図は、当該借入れに係る公社債の時価総額が投資信託財産の純資産総額の範囲内とします。
- 2) 投資信託財産の一部解約等の事由により、前項の借入れに係る公社債の時価総額が投資信託財産の純資産総額を超えることとなった場合には、委託会社は速やかに、その超える額に相当する借入れた公社債の一部を返還するための指図をするものとします。
- 3) の借入れに係る品借料は投資信託財産中から支弁します。

委託会社は、投資信託財産の効率的な運用ならびに運用の安定性に資するため、投資信託財産において一部解約代金の支払資金に不足額が生じるときは、資金借入れ（コール市場を通じる場合を含みます。）の指図を行うことができます。なお、当該借入金をもって有価証券等の運用は行わないものとします。

- 1) の資金借入額は、次の各号に掲げる要件を満たす範囲内の額とします。
 - イ) 一部解約金の支払資金の手当てのために行った有価証券等の売却等による、受取りの確定している資金の額の範囲内。
 - ロ) 一部解約金支払日の前営業日において確定した、当該支払日における当該支払資金の不足額の範囲内。
 - ハ) 借入指図を行う日における、投資信託財産の純資産総額の10%以内。
- 2) の借入期間は、有価証券等の売却等の代金の入金日までに限るものとします。
- 3) 借入金の利息は投資信託財産から支弁します。

<参考> しんきんJリートマザーファンドの概要

(1) 投資方針

投資対象

主として我が国の金融商品取引所上場（上場予定を含みます。）の不動産投資信託証券を主要投資対象とします。

投資態度

- 1) 我が国の金融商品取引所上場（上場予定を含みます。）の不動産投資信託証券を主要投資対象とし、投資信託財産の着実な成長と安定した収益の確保を目指します。
- 2) 運用にあたっては、「東証REIT指数（配当込み）」をベンチマークとし、これを中長期的に上回る運用成果を目指して運用を行います。
- 3) 不動産投資信託証券の銘柄の選定にあたっては、主に次の項目に着目して行うことを基本とします。

イ) 財務分析

不動産投資信託証券の財務内容を分析し、信用リスクが高いと判断される銘柄を除外します。

ロ) 収益性分析

不動産投資信託証券の収益性および予想配当利回りの水準を分析します。

ハ) 流動性・価格分析

不動産投資信託証券の流動性（時価総額・売買代金など）や価格水準の側面から分析します。

- 4) 不動産投資信託証券の組入比率は、原則として高位を保ちます。
- 5) 市況動向あるいは資金動向等によっては上記のような運用ができない場合があります。

(2) 投資対象

投資の対象とする資産

この信託において投資の対象とされる資産の種類は、次に掲げる特定資産（投資信託及び投資法人に関する法律第2条第1項で定めるものをいいます。以下同じ。）とします。

- 1) 有価証券
- 2) 金銭債権
- 3) 約束手形

投資対象とする有価証券の範囲等

委託会社は、信託金を、主として我が国の金融商品取引所上場（上場予定を含みます。）の不動産投資信託証券のほか、次の有価証券（本邦通貨表示のものに限ります。）に投資することを指図します。

- 1) コマーシャル・ペーパー
- 2) 外国または外国の者の発行する本邦通貨建の証券または証書で、前号の証券または証書の性質を有するもの
- 3) 国債証券、地方債証券、特別の法律により法人の発行する債券および社債券（新株引受権証券と社債券とが一体となった新株引受権付社債券の新株引受権証券を除きます。）
- 4) 新投資口予約権証券（金融商品取引法第2条第1項第11号で定めるものをいいます。）

なお、3)の証券を以下「公社債」といい、公社債に係る運用の指図は短期社債等への投資および買い現先取引（売戻し条件付の買い入れ）ならびに債券貸借取引（現金担保付き債券借入れ）に限り行うことができるものとします。

委託会社は、信託金を上記 に掲げる有価証券のほか、次に掲げる金融商品により運用することを指図することができます。

- 1) 預金
- 2) 指定金銭信託（金融商品取引法第2条第1項第14号に規定する受益証券発行信託を除きます。）
- 3) コール・ローン
- 4) 手形割引市場において売買される手形

上記 の規定にかかわらず、この信託の設定、解約、償還、投資環境の変動等への対応等、委託会社が運用上必要と認めるときには、委託会社は、信託金を上記 の1)から4)に掲げる金融商品により運用することの指図ができます。

(3) 投資制限

投資信託証券への投資割合には制限を設けません。

同一銘柄の投資信託証券への投資割合は、投資信託財産の純資産総額の30%を超えないものとします。

一般社団法人投資信託協会規則に定める一の者に対するエクスポージャーの投資信託財産の純資産総額に対する比率は、原則として、100分の35を超えないものとし、当該比率を超えることとなった場合には、委託会社は、一般社団法人投資信託協会規則に従い、当該比率以内になるよう調整を行うこととします。

株式への投資は行いません。

外貨建資産への投資は行いません。

デリバティブ取引等（金融商品取引法第2条第1項第11号で定める新投資口予約権証券に限ります。）について、一般社団法人投資信託協会規則の定めるところに従い、合理的な方法により算出した額が投資信託財産の純資産総額を超えないものとします。

3【投資リスク】

「しんきん」リートオープン（毎月決算型）は、値動きのある有価証券に投資しますので、基準価額は変動します。したがって、預貯金とは異なり、投資元本は保証されているものではありません。ファンドの運用による利益および損失は、すべて投資者に帰属します。

(1) 基準価額の変動要因

価格変動リスク

有価証券の価格は、国内および国外の政治・経済情勢、発行体の業績、市場の需給等を反映して変動します。組入有価証券の価格が下落した場合には、基準価額が下落する要因となります。

不動産投資信託のリスク

不動産投資信託は、不動産を実質的な投資対象としているために、他の金融商品と異なり、火災・自然災害や不動産に係る法制度の変更などの影響を受けて投資先の不動産の価値が変動する場合があります。当ファンドが投資する不動産投資信託の価格が下落した場合には、基準価額が下落する要因となります。

信用リスク

有価証券等の発行体が経営不安、倒産等に陥った場合、またその可能性が高まった場合には当該発行体が発行する有価証券および短期金融商品の価格は下落し、場合によっては投資資金が回収できなくなることもあります。組入有価証券等の価格が下落した場合等には、基準価額が下落する要因となります。

流動性リスク

流動性リスクとは、有価証券を売買する際に、需給動向により希望する時期・価格で売買することができなくなるリスクをいいます。当ファンドが投資する有価証券の流動性が損なわれた場合には、基準価額が下落する要因となります。

上記の変動要因は主なもののみであり、上記に限定されるものではありません。

(2) その他の留意点

当ファンドのお取引に関しては、金融商品取引法第37条の6の規定（クーリング・オフ）の適用はありません。

当ファンドは、大量の解約が発生し短期間で解約資金を手当てする必要が生じた場合や主たる取引市場において市場環境が急変した場合等に、一時的に組入資産の流動性が低下し、市場実勢から期待できる価格で取引できないリスク、取引量が限られてしまうリスクがあります。これにより、基準価額にマイナスの影響を及ぼす可能性や、換金の申込みの受け付けが中止となる可能性、換金代金のお支払が遅延する可能性があります。

(3) リスクの管理体制

運用部門から独立した管理部門が、ファンドのリスクとリターンの計測・分析および法令遵守の観点から運用状況を監視します。モニタリングを日々行い、異常が検知された場合には、直ちに関連部門に報告し、是正を求める態勢としています。運用リスク管理状況は、原則月1回開催するコンプライアンス・運用管理委員会への報告を通じて、運用部門にフィードバックされ、適切なリスクの管理体制を構築しています。

また、委託会社では、流動性リスク管理に関する規程を定め、ファンドの組入資産の流動性リスクのモニタリングなどを実施するとともに、緊急時対応策の策定・検証などを行います。コンプライアンス・運用管理委員会は、流動性リスク管理の適切な実施の確保や流動性リスク管理態勢について、監督します。

リスクの管理体制等は、今後変更となる場合があります。

参考情報



※上記の左グラフは、各月末における当ファンドの直近1年間の騰落率および基準価額（分配金再投資後）の推移を表示したものです。

※基準価額（分配金再投資後）は、分配金（税引前）を分配時に再投資したものと仮定して計算しています。しんきんアセットマネジメント投信（株）が公表している基準価額とは異なる場合があります。

※上記の右グラフは、当ファンドおよび代表的な資産クラスについて、2017年2月から2022年1月の5年間の各月末における直近1年間の騰落率の平均・最大・最小を表示したものです。当該グラフは、当ファンドと代表的な資産クラスを定量的に比較できるように作成したものであり、すべての資産クラスが当ファンドの投資対象とは限りません。

上記のグラフ・データは過去の実績を示したものであり、将来の成果を示唆・保証するものではありません。

代表的な資産クラスとの騰落率の比較に用いた指数について

資産クラス	指数名	詳細	権利の帰属先
日本株	東証株価指数 (TOPIX) (配当込み)	日本の株式市場を広範に網羅するとともに、投資対象としての機能性を有するマーケット・ベンチマークで、配当を考慮したものです。	株式会社JPX総研 又は株式会社JPX 総研の関連会社
先進国株	MSCI-KOKUSAI インデックス (配当込み、円ベース)	MSCI Inc.が開発した、日本を除く世界の先進国の株式を対象として算出した指数で、配当を考慮したものです。	MSCI Inc.
新興国株	MSCIエマージング・ マーケット・インデックス (配当込み、円ベース)	MSCI Inc.が開発した、世界の新興国の株式を対象として算出した指数で、配当を考慮したものです。	MSCI Inc.
日本国債	NOMURA-BPI 国債	野村證券株式会社が発表している日本の国債市場の動向を的確に表すために開発された投資収益指数です。	野村證券株式会社
先進国債	FTSE 世界国債インデックス (除く日本、円ベース)	FTSE Fixed Income LLCにより運営され、日本を除く世界主要国の国債の総合収益率を各市場の時価総額で加重平均した指数です。	FTSE Fixed Income LLC
新興国債	JPモルガン・ガバメント・ ボンド・インデックス・ エマージング・マーケット・ グローバル・ディバーシファイド (円ベース)	J.P. Morgan Securities LLCが算出、公表している、新興国が発行する現地通貨建国債を対象にした指数です。	J.P. Morgan Securities LLC

(注) 海外の指数は、為替ヘッジを行わない投資を想定して、円ベースとしています。

※権利の帰属先は、当該指数に関する著作権、知的財産権その他一切の権利を有します。

※騰落率は、データソースが提供する各指数をもとに株式会社野村総合研究所が計算しておりますが、同社はその内容について、信憑性、正確性、完全性、最新性、網羅性、適時性を含む一切の保証を行いません。また、当該騰落率に関連して資産運用または投資判断をした結果生じた損害等、当該騰落率の利用に起因する損害および一切の問題について、何らの責任も負いません。

4【手数料等及び税金】

(1)【申込手数料】

申込手数料は、購入金額に応じて購入価額に2.2%（税抜2.0%）を上限に、販売会社が個別に定める手数料率を乗じて得た額とします。（購入金額とは「買付申込日の基準価額×申込口数」をいいます。）

収益分配金の再投資に際しては、申込手数料は掛かりません。

申込手数料には、消費税および地方消費税（以下「消費税等相当額」といいます。）が課されます。

申込手数料は、販売会社によるファンドの募集・販売に関する取扱事務および情報提供の対価です。

販売会社が定める申込手数料については、販売会社または下記の照会先までお問い合わせください。

< 照会先 >
 しんきんアセットマネジメント投信株式会社（委託会社）
 < コールセンター > 0120-781812
 携帯電話・PHSからは 03-5524-8181（受付時間：営業日の9:00～17:00）
 < ホームページ > <https://www.skam.co.jp>

(2)【換金(解約)手数料】

換金（解約）手数料はありませんが、一部解約時に基準価額の0.3%を信託財産留保額としてご負担いただきます。

「信託財産留保額」とは、運用の安定性を確保するために、換金する受益者が負担する金額で投資信託財産に留保される額です。

(3)【信託報酬等】

純資産総額に対して、年率1.045%（税抜0.95%）

1万口あたりの信託報酬：保有期間中の平均基準価額×信託報酬率×（保有日数／365）

※上記の計算方法は簡便法であるため、算出された値は概算値になります。

※運用管理費用は、計算期間を通じて毎日計算され、毎計算期間末、または信託終了のときに投資信託財産から支払われます。

運用管理費用
（信託報酬）

支払先	配分（税抜）および役務の内容	
委託会社	純資産総額に対して、 年率0.43%	ファンドの運用、受託会社への運用指図、法定書類の作成等の対価
販売会社	純資産総額に対して、 年率0.45%	交付運用報告書等各種書類の送付、顧客口座の管理および購入後の情報提供等の対価
受託会社	純資産総額に対して、 年率0.07%	運用財産の保管および管理、委託会社からの運用指図の実行等の対価

（注）「税抜」における「税」とは、消費税等をいいます。税法が改正された場合等には、上記の内容が変更になることがあります。

(4)【その他の手数料等】

投資信託財産において、一部解約に伴う支払資金の手当て等を目的とし資金の借入れの指図を行った場合、当該借入金の利息は投資信託財産から支払われます。

投資信託財産に関する租税、信託事務の処理に要する諸費用、受託会社の立て替えた立替金の利息および投資信託財産に係る監査費用ならびに当該監査費用に係る消費税等に相当する金額は、受益者の負担とし、投資信託財産から支払われます。

ファンドの組入有価証券の売買の際に発生する売買委託手数料、売買委託手数料に係る消費税等に相当する金額は、投資信託財産から支払われます。

投資信託財産に係る監査費用は、当該計算期間を通じて毎日、投資信託財産の純資産総額に年率0.0077%（税抜0.007%）を乗じて計算し、毎計算期末または信託終了のときに投資信託財産から支払われます。

その他の手数料等は、運用状況等により変動するものであり、事前に料率・上限額等を表示することができません。

上場不動産投資信託は、市場の需給により価格形成されるため、上場不動産投資信託の費用は表示していません。

当ファンドの手数料等の合計額については、投資者がファンドを保有される期間に応じて異なりますので、表示することができません。

(5)【課税上の取扱い】

課税上は株式投資信託として取り扱われます。

個別元本について

- 1) 受益者ごとの信託時の受益権の価額等（申込手数料および当該申込手数料に係る消費税等に相当する金額は含まれません。）が当該受益者の元本（個別元本）にあたります。
- 2) 受益者が同一ファンドの受益権を複数回取得した場合、個別元本は、当該受益者が追加信託を行うつど、当該受益者の受益権口数で加重平均することにより算出されます。
- 3) 同一ファンドを複数の販売会社で取得する場合については、販売会社ごとに個別元本が算出されます。また、同一販売会社であっても、複数支店等で同一ファンドを取得する場合は、当該支店等ごとに個別元本の算出が行われる場合があります。

収益分配金について

収益分配金には、課税扱いとなる「普通分配金」と非課税扱いとなる「元本払戻金（特別分配金）」（受益者ごとの元本の一部払戻しに相当する部分）があります。受益者が「元本払戻金（特別分配金）」を受け取った場合、収益分配金発生時にその個別元本から当該「元本払戻金（特別分配金）」を控除した額が、その後の当該受益者の個別元本となります。

個別元本および収益分配金の区分については、後記＜個別元本および収益分配金の区分の具体例＞をご参照ください。

個人、法人別の課税上の取扱いについて

1) 個人の受益者に対する課税

収益分配金に対する課税	収益分配金のうち課税扱いとなる普通分配金については、20.315%（所得税15%、復興特別所得税0.315%および地方税5%）の税率による源泉徴収が行われ、申告不要制度が適用されます。なお、確定申告を行い、申告分離課税または総合課税（配当控除の適用はありません。）を選択することもできます。
換金時および償還時	一部解約時および償還時の差益（解約価額および償還価額から取得費用（申込手数料（税込）を含む）を控除した利益）については、譲渡所得とみなされ、20.315%（所得税15%、復興特別所得税0.315%および地方税5%）の税率により、申告分離課税が適用されます。
損益通算について	一部解約時および償還時の損失については、確定申告により、上場株式等の譲渡益と相殺することができ、申告分離課税を選択した上場株式等の配当所得との損益通算も可能となります。 一部解約時および償還時の差益については、他の上場株式等の譲渡損との相殺が可能となります。 特定公社債等（公募公社債投資信託を含みます。）の譲渡益および利子等も通算が可能となります。

少額投資非課税制度「愛称: N I S A（ニーサ）」および未成年者少額投資非課税制度「愛称: ジュニア N I S A（ニーサ）」をご利用になれます。毎年、一定額の範囲で新たに購入した公募株式投資信託等から生じる配当所得および譲渡所得が一定期間非課税となります。ご利用になれるのは、販売会社で非課税口座を開設するなど、一定の条件に該当する方が対象となります。詳しくは、販売会社にお問い合わせください。

2) 法人の受益者に対する課税

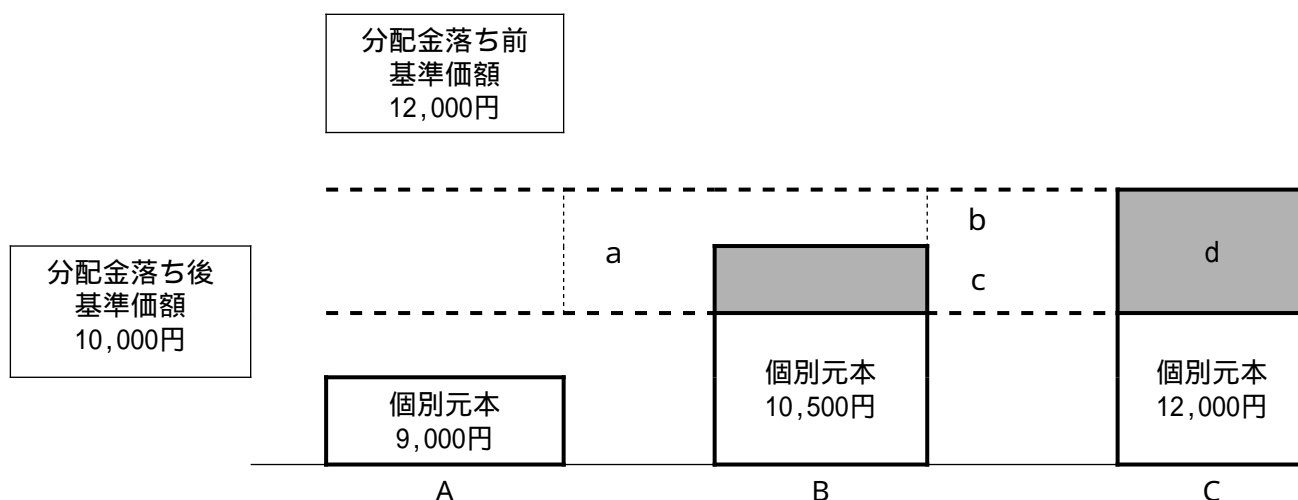
収益分配時ならびに換金時および償還時の差益に対する課税	法人の受益者が支払いを受ける収益分配金のうち課税扱いとなる普通分配金ならびに一部解約時および償還時の個別元本超過額については、15.315%（所得税15%および復興特別所得税0.315%）の税率で源泉徴収され法人の受取額となります。地方税の源泉徴収はありません。 収益分配金のうち所得税法上課税対象となるのは普通分配金のみであり、特別分配金には課税されません。 益金不算入制度の適用はありません。
-----------------------------	--

取得申込者によって取扱いが異なる場合があります。また、税法が改正された場合等には、上記の内容が変更になることがあります。

税金の取扱いの詳細については、税務専門家等にご確認されることをお勧めします。

< 個別元本および収益分配金の区分の具体例 >

分配金支払い前の基準価額が1万口当り12,000円、2,000円の収益分配を行い分配金落ち後の基準価額が10,000円となったケース。



A) 収益分配金受取前の個別元本が9,000円の場合

分配金落ち後の基準価額が分配金受取前の個別元本を上回っているため、aの部分(2,000円)は普通分配金となり、収益分配金落ち後の個別元本は9,000円のまま変わりません。

B) 収益分配金受取前の個別元本が10,500円の場合

分配金落ち後の基準価額が当初の個別元本を下回っているcの部分(500円)は「元本払戻金(特別分配金)」となり、収益分配金(2,000円)からc「元本払戻金(特別分配金)」(500円)を差引いた残りのbの部分(1,500円)は普通分配金となります。

収益分配金受取後の個別元本は

収益分配金受取前個別元本(10,500円) - 「元本払戻金(特別分配金)」(500円) = 10,000円となります。

C) 収益分配金受取前の個別元本が12,000円の場合

分配金落ち後の基準価額が当初の個別元本を下回っているため、dの部分(2,000円)は「元本払戻金(特別分配金)」となります。

収益分配金受取後の個別元本は

収益分配金受取前個別元本(12,000円) - 「元本払戻金(特別分配金)」(2,000円) = 10,000円となります。

取得申込者によって、取扱いが異なる場合があります。また、税法が改正された場合等には、上記の内容が変更になることがあります。詳しくは販売会社にお問い合わせください。

5【運用状況】

以下は2022年1月31日現在の運用状況です。

投資比率とは、ファンドの純資産総額に対する当該資産の時価または評価金額の比率です。
投資比率の内訳と合計は、端数処理の関係で一致しない場合があります。

【しんきんJリートオープン（毎月決算型）】

(1)【投資状況】

資産の種類	国/地域	時価合計(円)	投資比率(%)
親投資信託受益証券	日本	258,786,864,988	99.59
現金・預金・その他の資産(負債控除後)		1,061,542,375	0.41
合計(純資産総額)		259,848,407,363	100.00

(2)【投資資産】

【投資有価証券の主要銘柄】

イ. 評価額上位銘柄明細

順位	国/地域	種類	銘柄名	数量	簿価 単価 (円)	簿価 金額 (円)	評価 単価 (円)	評価 金額 (円)	投資 比率 (%)
1	日本	親投資信託受益証券	しんきんJリートマザーファンド	89,025,031,817	2.7482	244,666,465,620	2.9069	258,786,864,988	99.59

ロ. 種類別投資比率

種類	投資比率(%)
親投資信託受益証券	99.59
合計	99.59

【投資不動産物件】

該当事項はありません。

【その他投資資産の主要なもの】

該当事項はありません。

（ 3 ） 【運用実績】

【純資産の推移】

期別	純資産総額（円）		1万口当たり純資産額（円）	
	（分配落）	（分配付）	（分配落）	（分配付）
第15特定期間末（2012年 7月20日）	31,752,174,032	32,131,246,452	5,026	5,086
第16特定期間末（2013年 1月21日）	52,590,642,052	53,133,598,215	5,812	5,872
第17特定期間末（2013年 7月22日）	78,974,904,588	79,673,813,208	6,780	6,840
第18特定期間末（2014年 1月20日）	107,272,929,687	108,169,466,272	7,179	7,239
第19特定期間末（2014年 7月22日）	136,126,789,615	137,231,373,350	7,394	7,454
第20特定期間末（2015年 1月20日）	177,263,040,806	178,797,444,582	8,664	8,739
第21特定期間末（2015年 7月21日）	190,210,137,565	192,149,711,528	7,355	7,430
第22特定期間末（2016年 1月20日）	201,114,426,429	203,408,067,244	6,576	6,651
第23特定期間末（2016年 7月20日）	236,334,453,888	238,820,576,610	7,130	7,205
第24特定期間末（2017年 1月20日）	252,999,247,791	255,868,807,660	6,612	6,687
第25特定期間末（2017年 7月20日）	238,642,609,794	241,783,241,335	5,699	5,774
第26特定期間末（2018年 1月22日）	240,455,971,598	243,695,936,255	5,566	5,641
第27特定期間末（2018年 7月20日）	243,703,784,729	247,164,151,058	5,282	5,357
第28特定期間末（2019年 1月21日）	253,369,579,929	257,175,563,968	4,993	5,068
第29特定期間末（2019年 7月22日）	288,338,041,691	292,565,264,747	5,116	5,191
第30特定期間末（2020年 1月20日）	309,028,556,890	311,986,872,236	5,223	5,273
第31特定期間末（2020年 7月20日）	233,780,767,054	236,885,139,801	3,765	3,815
第32特定期間末（2021年 1月20日）	246,268,395,122	249,587,498,173	3,710	3,760
第33特定期間末（2021年 7月20日）	289,166,909,898	292,611,594,676	4,197	4,247
第34特定期間末（2022年 1月20日）	243,342,345,746	246,993,823,422	3,332	3,382
2021年 1月末日	255,640,019,821		3,828	
2月末日	267,931,163,917		4,004	
3月末日	277,338,581,424		4,136	
4月末日	282,462,664,628		4,186	
5月末日	283,254,505,445		4,165	
6月末日	293,436,308,827		4,271	
7月末日	293,799,908,253		4,244	
8月末日	290,074,525,564		4,158	
9月末日	279,392,844,526		3,959	
10月末日	281,196,673,532		3,935	
11月末日	267,066,211,592		3,712	
12月末日	274,634,632,447		3,787	
2022年 1月末日	259,848,407,363		3,523	

(注)分配付の金額は、特定期間末の金額に当該特定期間末の分配金を加算した金額です。

【分配の推移】

期	計算期間	1万口当たりの分配金（円）
第15特定期間	2012年 1月21日～2012年 7月20日	360
第16特定期間	2012年 7月21日～2013年 1月21日	360
第17特定期間	2013年 1月22日～2013年 7月22日	360
第18特定期間	2013年 7月23日～2014年 1月20日	360
第19特定期間	2014年 1月21日～2014年 7月22日	360
第20特定期間	2014年 7月23日～2015年 1月20日	375
第21特定期間	2015年 1月21日～2015年 7月21日	450
第22特定期間	2015年 7月22日～2016年 1月20日	450
第23特定期間	2016年 1月21日～2016年 7月20日	450
第24特定期間	2016年 7月21日～2017年 1月20日	450
第25特定期間	2017年 1月21日～2017年 7月20日	450
第26特定期間	2017年 7月21日～2018年 1月22日	450
第27特定期間	2018年 1月23日～2018年 7月20日	450
第28特定期間	2018年 7月21日～2019年 1月21日	450
第29特定期間	2019年 1月22日～2019年 7月22日	450
第30特定期間	2019年 7月23日～2020年 1月20日	350
第31特定期間	2020年 1月21日～2020年 7月20日	300
第32特定期間	2020年 7月21日～2021年 1月20日	300
第33特定期間	2021年 1月21日～2021年 7月20日	300
第34特定期間	2021年 7月21日～2022年 1月20日	300

【収益率の推移】

期	計算期間	収益率（％）
第15特定期間	2012年 1月21日～2012年 7月20日	14.04
第16特定期間	2012年 7月21日～2013年 1月21日	22.80
第17特定期間	2013年 1月22日～2013年 7月22日	22.85
第18特定期間	2013年 7月23日～2014年 1月20日	11.19
第19特定期間	2014年 1月21日～2014年 7月22日	8.01
第20特定期間	2014年 7月23日～2015年 1月20日	22.25
第21特定期間	2015年 1月21日～2015年 7月21日	9.91
第22特定期間	2015年 7月22日～2016年 1月20日	4.47
第23特定期間	2016年 1月21日～2016年 7月20日	15.27
第24特定期間	2016年 7月21日～2017年 1月20日	0.95
第25特定期間	2017年 1月21日～2017年 7月20日	7.00
第26特定期間	2017年 7月21日～2018年 1月22日	5.56

第27特定期間	2018年 1月23日～2018年 7月20日	2.98
第28特定期間	2018年 7月21日～2019年 1月21日	3.05
第29特定期間	2019年 1月22日～2019年 7月22日	11.48
第30特定期間	2019年 7月23日～2020年 1月20日	8.93
第31特定期間	2020年 1月21日～2020年 7月20日	22.17
第32特定期間	2020年 7月21日～2021年 1月20日	6.51
第33特定期間	2021年 1月21日～2021年 7月20日	21.21
第34特定期間	2021年 7月21日～2022年 1月20日	13.46

(注)各特定期間の収益率は、特定期間末の基準価額（分配落ち）に当該特定期間の分配金を加算し、当該特定期間の直前の特定期間末の基準価額（分配落ち。以下「前期末基準価額」といいます。）を控除した額を前期末基準価額で除して得た数に100を乗じた数です。

(4) 【設定及び解約の実績】

期	計算期間	設定口数（口）	解約口数（口）
第15特定期間	2012年 1月21日～2012年 7月20日	13,741,600,981	3,232,088,864
第16特定期間	2012年 7月21日～2013年 1月21日	34,910,817,125	7,596,860,059
第17特定期間	2013年 1月22日～2013年 7月22日	54,180,666,146	28,188,589,860
第18特定期間	2013年 7月23日～2014年 1月20日	44,321,683,102	11,383,688,935
第19特定期間	2014年 1月21日～2014年 7月22日	45,476,043,152	10,801,518,180
第20特定期間	2014年 7月23日～2015年 1月20日	47,929,477,261	27,439,596,303
第21特定期間	2015年 1月21日～2015年 7月21日	69,000,903,793	14,978,212,187
第22特定期間	2015年 7月22日～2016年 1月20日	56,716,707,736	9,507,794,202
第23特定期間	2016年 1月21日～2016年 7月20日	48,975,181,385	23,310,927,134
第24特定期間	2016年 7月21日～2017年 1月20日	65,632,425,415	14,507,472,428
第25特定期間	2017年 1月21日～2017年 7月20日	63,660,213,673	27,517,324,131
第26特定期間	2017年 7月21日～2018年 1月22日	48,219,820,641	34,975,405,135
第27特定期間	2018年 1月23日～2018年 7月20日	56,130,432,214	26,743,542,652
第28特定期間	2018年 7月21日～2019年 1月21日	78,504,887,328	32,422,525,897
第29特定期間	2019年 1月22日～2019年 7月22日	102,369,742,099	46,204,539,838
第30特定期間	2019年 7月23日～2020年 1月20日	99,378,773,633	71,345,445,303
第31特定期間	2020年 1月21日～2020年 7月20日	75,898,161,100	46,686,680,900
第32特定期間	2020年 7月21日～2021年 1月20日	75,050,255,581	32,104,194,723
第33特定期間	2021年 1月21日～2021年 7月20日	84,542,607,028	59,426,261,553
第34特定期間	2021年 7月21日～2022年 1月20日	83,627,713,799	42,269,134,185

(参考)

しんきんJリートマザーファンド

投資状況

資産の種類	国 / 地域	時価合計（円）	投資比率（％）
投資証券	日本	270,286,832,050	97.62
現金・預金・その他の資産(負債控除後)		6,581,783,044	2.38
合計(純資産総額)		276,868,615,094	100.00

投資資産

投資有価証券の主要銘柄

イ. 評価額上位銘柄明細

順位	国/ 地域	種類	銘柄名	数量	簿価 単価 (円)	簿価 金額 (円)	評価 単価 (円)	評価 金額 (円)	投資 比率 (%)
1	日本	投資証券	日本ビルファンド投資法人	25,658	627,000	16,087,566,000	664,000	17,036,912,000	6.15
2	日本	投資証券	G L P 投資法人	83,882	170,700	14,318,657,400	184,700	15,493,005,400	5.60
3	日本	投資証券	日本都市ファンド投資法人	154,354	90,400	13,953,601,600	96,700	14,926,031,800	5.39
4	日本	投資証券	日本プロロジスリート投資法人	36,329	329,899	11,984,906,559	358,000	13,005,782,000	4.70
5	日本	投資証券	ジャパンリアルエステイト投資法人	19,288	590,000	11,379,920,000	630,000	12,151,440,000	4.39
6	日本	投資証券	大和ハウスリート投資法人	34,396	323,500	11,127,106,000	342,000	11,763,432,000	4.25
7	日本	投資証券	野村不動産マスターファンド投資法人	56,864	141,800	8,063,315,200	159,300	9,058,435,200	3.27
8	日本	投資証券	オリックス不動産投資法人	51,342	161,100	8,271,196,200	164,800	8,461,161,600	3.06
9	日本	投資証券	N T T 都市開発リート投資法人	53,121	143,033	7,598,083,046	154,400	8,201,882,400	2.96
10	日本	投資証券	産業ファンド投資法人	36,438	181,400	6,609,853,200	192,500	7,014,315,000	2.53
11	日本	投資証券	インヴィンシブル投資法人	192,326	36,300	6,981,433,800	36,050	6,933,352,300	2.50
12	日本	投資証券	平和不動産リート投資法人	48,129	133,029	6,402,582,734	141,000	6,786,189,000	2.45
13	日本	投資証券	ケネディクス・レジデンシャル・ネクスト投資法人	33,783	192,954	6,518,564,982	200,200	6,763,356,600	2.44
14	日本	投資証券	積水ハウス・リート投資法人	82,116	75,600	6,207,969,600	78,200	6,421,471,200	2.32
15	日本	投資証券	ケネディクス・オフィス投資法人	9,028	654,000	5,904,312,000	696,000	6,283,488,000	2.27
16	日本	投資証券	日本プライムリアルティ投資法人	16,219	354,500	5,749,635,500	375,000	6,082,125,000	2.20
17	日本	投資証券	フロンティア不動産投資法人	12,286	450,286	5,532,216,686	484,500	5,952,567,000	2.15
18	日本	投資証券	東急リアル・エステート投資法人	32,092	177,853	5,707,674,172	185,300	5,946,647,600	2.15
19	日本	投資証券	ラサールロジポート投資法人	31,636	168,200	5,321,175,200	183,600	5,808,369,600	2.10
20	日本	投資証券	日本アコモデーションファンド投資法人	9,318	589,051	5,488,785,824	622,000	5,795,796,000	2.09
21	日本	投資証券	三井不動産ロジスティクスパーク投資法人	10,025	559,715	5,611,149,880	566,000	5,674,150,000	2.05
22	日本	投資証券	大和証券リビング投資法人	48,757	105,339	5,136,045,131	112,200	5,470,535,400	1.98
23	日本	投資証券	星野リゾート・リート投資法人	8,012	626,000	5,015,512,000	648,000	5,191,776,000	1.88
24	日本	投資証券	アドバンス・レジデンス投資法人	15,051	320,157	4,818,695,377	338,500	5,094,763,500	1.84
25	日本	投資証券	日本ロジスティクスファンド投資法人	15,847	301,500	4,777,870,500	318,000	5,039,346,000	1.82
26	日本	投資証券	ユナイテッド・アーバン投資法人	36,233	126,293	4,575,977,640	135,500	4,909,571,500	1.77
27	日本	投資証券	アクティブア・プロパティーズ投資法人	12,522	374,500	4,689,489,000	388,500	4,864,797,000	1.76
28	日本	投資証券	ジャパン・ホテル・リート投資法人	81,958	55,100	4,515,885,800	55,800	4,573,256,400	1.65
29	日本	投資証券	C R E ロジスティクスファンド投資法人	22,078	188,932	4,171,255,110	199,400	4,402,353,200	1.59

30	日本	投資証券	S O S i L A 物流リート投資法人	26,258	147,649	3,876,990,786	160,000	4,201,280,000	1.52
----	----	------	-----------------------	--------	---------	---------------	---------	---------------	------

□.種類別投資比率

種類	投資比率(%)
投資証券	97.62
合計	97.62

投資不動産物件

該当事項はありません。

その他投資資産の主要なもの

該当事項はありません。

（参考情報）運用実績

データは2022年1月31日現在です。

※下記のグラフ・データは過去の実績を示したものであり、将来の成果を示唆・保証するものではありません。

※端数処理の都合上、各欄の合計が合計欄と一致しない場合や、比率の合計が100にならない場合があります。

基準価額・純資産の推移



※基準価額および分配金は1万口当たりです。

※基準価額 (分配金再投資後) は決算日の翌営業日に分配金を非課税で再投資したものと計算しています。

主要な資産の状況

資産別投資比率

		投資比率
1	しんきんJリートマザーファンド	99.59%
2	現金・その他	0.41%

※投資比率は、しんきんJリートオープン (毎月決算型) の純資産総額に対する当該資産の時価の比率です。

(参考) しんきんJリートマザーファンドの状況

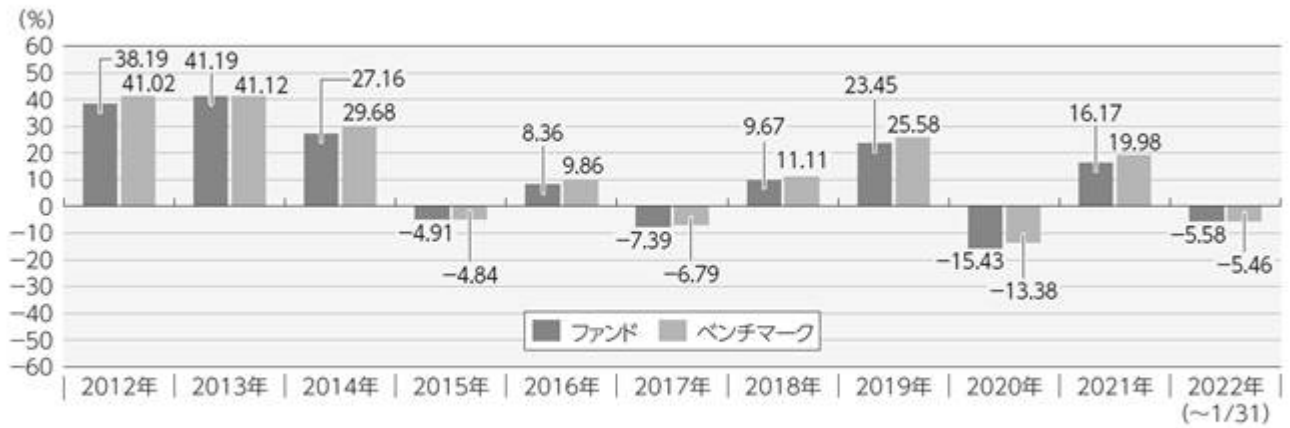
組入上位10銘柄			
	銘柄名	分類	投資比率
1	日本ビルファンド投資法人	オフィスビル特化型	6.15%
2	GLP投資法人	物流施設特化型	5.60%
3	日本都市ファンド投資法人	総合型	5.39%
4	日本プロロジスリート投資法人	物流施設特化型	4.70%
5	ジャパンリアルエステイト投資法人	オフィスビル特化型	4.39%
6	大和ハウスリート投資法人	総合型	4.25%
7	野村不動産マスターファンド投資法人	総合型	3.27%
8	オリックス不動産投資法人	総合型	3.06%
9	NTT都市開発リート投資法人	複合型	2.96%
10	産業ファンド投資法人	複合型	2.53%

※投資比率は、しんきんJリートマザーファンドの純資産総額に対する当該銘柄の時価の比率です。

※各銘柄の分類は、一般社団法人不動産証券化協会の分類に準じています。

※しんきんJリートマザーファンドの純資産総額は、276,869百万円です。

年間収益率の推移 (期間:2012年～2022年)



※上記の収益率は、決算時の分配金を非課税で再投資したものと計算しています。

※最新の運用実績はしんきんアセットマネジメント投信(株)のホームページで運用レポートとしてお知らせしています。

第2【管理及び運営】

1【申込(販売)手続等】

- 1) 申込みの際、取得申込者は、販売会社との間の権利義務関係を明確にすることを目的とした契約を結びます。
- 2) 販売会社は「自動けいぞく投資約款」を取得申込者に交付し、取得申込者は当該約款に基づく自動けいぞく投資の申込みを行います。
- 3) 申込単位は、販売会社が定める単位です。
- 4) 申込みに係る受益権の価額は、取得申込受付日の基準価額に2.2%（税抜2.0%）を上限に販売会社が個別に定める手数料率を乗じて得た申込手数料を加算した額となります。
また、収益分配金を再投資する場合の受益権の買付価額は、原則として、各計算期間終了日の基準価額とします。
- 5) 各営業日の午後3時までに受け付けた取得の申込みを、当日の申込受付分として取り扱います。この時刻を過ぎて行われる申込みは、翌営業日以降の取扱いとなります。
- 6) 委託会社は、金融商品取引所における取引の停止、その他やむを得ない事情があるときは、取得申込みの受付を中止することができます。取得申込みの受付が中止された場合には、受益者は、当該受付中止以前に行った当日の取得申込みを撤回できます。
- 7) 取得申込者は販売会社に、取得申込と同時にまたはあらかじめ当該取得申込者が受益権の振替を行うための振替機関等の口座を申し出るものとし、当該口座に当該取得申込者に係る口数の増加の記載または記録が行われます。なお、販売会社は、当該取得申込の代金の支払いと引き換えに、当該口座に当該取得申込者に係る口数の増加の記載または記録を行うことができます。委託会社は、追加信託により分割された受益権について、振替機関等の振替口座簿への新たな記載または記録をするため、振替法に定める事項の振替機関への通知を行うものとし、振替機関等は、委託会社から振替機関への通知があった場合、振替法の規定に従い、その備える振替口座簿への新たな記載または記録を行います。

< 照会先 >

しんきんアセットマネジメント投信株式会社（委託会社）

< コールセンター > 0120-781812

携帯電話・PHSからは 03-5524-8181（受付時間：営業日の9:00～17:00）

< ホームページ > <https://www.skam.co.jp>

2【換金(解約)手続等】

- 1) 受益者は、自己に帰属する受益権について、一部解約の実行を請求することにより換金することができます。
- 2) 各営業日の午後3時までに受け付けた換金（解約）の申込みを、当日の申込受付分として取り扱います。この時刻を過ぎて行われる申込みは、翌営業日以降の取扱いとなります。
- 3) 受益者は、自己に帰属する受益権につき、1口単位をもって一部解約の実行を請求することができます。受益者が一部解約の実行を請求するときは、販売会社に対し振替受益権をもって行うものとし、委託会社は、一部解約の実行の請求を受けた場合には、この信託契約の一部を解約します。
- 4) 解約価額は、一部解約の実行の請求受付日の基準価額から当該基準価額の0.3%を信託財産留保額として控除した価額とします。

- 5) 解約時の課税に関しては、前記の「ファンド情報 第1 ファンドの状況」の「4 手数料等及び税金 (5)課税上の取扱い」をご覧ください。
- 6) 一部解約金に係る収益調整金(注)は、原則として、受益者ごとの信託時の受益権の価額等に応じて計算されるものとします。
- 7) 委託会社は、金融商品取引所における取引の停止、その他やむを得ない事情があるときは、一部解約の実行の請求の受け付けを中止することができます。一部解約の実行の請求受け付けが中止された場合には、受益者は当該受付中止以前に行った当日の一部解約の実行の請求を撤回できません。ただし、受益者がその一部解約の実行の請求を撤回しない場合には、当該受益権の一部解約の価額は、当該受付中止を解除した後の最初の基準価額計算日に一部解約の実行の請求を受け付けたものとして、4)の規定に準じて算定した価額とします。
- 8) 解約代金の支払いは、原則として、上記解約請求日から起算して4営業日目から販売会社の営業所等で支払われます。
- 9) 受託会社は、一部解約代金について、受益者への支払開始日までに、その全額を委託会社に交付します。受託会社は、委託会社に一部解約金を交付した後は、受益者に対する支払いにつき、その責に任じません。
- 10) 換金の請求を行う受益者は、その口座が開設されている振替機関等に対して当該受益者の請求に係るこの信託契約の一部解約を委託会社が行うのと引き換えに、当該一部解約に係る受益権の口数と同口数の抹消の申請を行うものとし、振替法の規定に従い当該振替機関等の口座において当該口数の減少の記載または記録が行われます。

(注) 収益調整金は、所得税法施行令第27条の規定によるものとし、受益者ごとの信託時の受益権の価額と元本の差額をいい、原則として、追加信託のつど当該口数により加重平均され、収益分配のつど調整されるものとします。

3【資産管理等の概要】

(1)【資産の評価】

- イ. 基準価額は、委託会社によって毎営業日算出されます。
- ロ. 基準価額とは、投資信託財産に属する資産を法令および一般社団法人投資信託協会規則に従って時価評価して得た投資信託財産の資産総額から負債総額を控除した金額(以下「純資産総額」といいます。)を、計算日における受益権総口数で除した価額をいいます。(ただし、便宜上1万口あたりに換算した基準価額で表示することがあります。)
- ハ. 基準価額は、委託会社および販売会社に問い合わせることにより知ることができるほか、原則として日本経済新聞朝刊に掲載されます。

ニ. ファンドの主要な投資対象資産の評価方法

親投資信託受益証券

移動平均法に基づき、当該親投資信託の基準価額で評価しています。

(参考) マザーファンドの主要な投資対象資産の評価方法

不動産投資信託の受益証券は、原則として金融商品取引所における計算日の最終相場で評価します。

(2)【保管】

該当事項ありません。

(3)【信託期間】

信託期間は無期限です。ただし、後記「(5)その他」の「1) ファンドの繰上償還条項」により信託契約を解約し、信託を終了させることがあります。

(4)【計算期間】

- 1) この信託の計算期間は、原則として毎月21日から翌月20日までとします。
- 2) 上記にかかわらず、上記の原則により各計算期間終了日に該当する日（以下「該当日」といいます。）が休業日のとき、各計算期間終了日は該当日以降の最初の営業日とし、その翌日より次の計算期間が開始されるものとします。ただし、最終計算期間の終了日は、約款に定める信託期間の終了日とします。

(5)【その他】

- 1) ファンドの繰上償還条項
 - a. 委託会社は、この信託契約を解約することが受益者のため有利であると認めるとき、もしくはやむを得ない事情が発生したときは、受託会社と合意のうえ、この信託契約を解約し信託を終了させることができます。この場合において、委託会社は、あらかじめ、解約しようとする旨を監督官庁に届け出ます。
 - b. 委託会社は、前項について、あらかじめ解約しようとする旨を公告し、かつ、その旨を記載した書面をこの信託契約に係る知られたる受益者に対して交付します。ただし、この信託契約に係るすべての受益者に対して書面を交付したときは、原則として、公告を行いません。
 - c. 前項の公告および書面には、受益者で異議のある者は一定の期間内に委託会社に対して異議を述べるべき旨を付記します。なお、一定の期間は一月を下らないものとします。
 - d. 前項の一定の期間内に異議を述べた受益者の受益権の口数が受益権の総口数の二分の一を超えるときは、信託契約の解約をしません。
 - e. 委託会社は、この信託契約の解約をしないこととしたときは、解約しない旨およびその理由を公告し、かつ、これらの事項を記載した書面を知られたる受益者に対して交付します。ただし、全ての受益者に対して書面を交付したときは、原則として、公告を行いません。
 - f. 上記cから前項までの規定は、投資信託財産の状態に照らし、真にやむを得ない事情が生じている場合であって、上記cの一定の期間が一月を下らずにその公告および書面の交付を行うことが困難な場合には適用しません。
 - g. 委託会社は、監督官庁より投資信託契約の解約の命令を受けたときは、その命令に従い、信託契約を解約し、信託を終了させます。
 - h. 委託会社が監督官庁より登録の取消しを受けたとき、解散したときまたは業務を廃止したときは、委託会社は、信託契約を解約し、信託を終了させます。ただし、監督官庁が信託契約に関する委託会社の業務を他の投資信託委託会社に引き継ぐことを命じたときは、後記2) d. に該当する場合を除き、当該投資信託委託会社と受託会社との間において存続します。
 - ・ 受託会社とその任務を辞任する場合において、委託会社が新受託会社を選任できないときは、委託会社は信託契約を解約し、信託を終了させます。
- 2) 約款の変更

- a. 委託会社は、受益者の利益のため必要と認めるときまたはやむを得ない事情が発生したときは、受託会社と合意のうえ、この約款を変更することができます。約款の変更を行なう際には、委託会社は、その旨をあらかじめ監督官庁に届け出ます。
- b. 委託会社はこの変更事項のうち、その内容が重大なものについては、あらかじめ、その旨およびその内容等を公告し、かつ知られたる受益者に書面を交付します。公告は日本経済新聞に掲載します。ただし、全ての受益者に書面を交付した場合は、原則として公告を行いません。
- c. 前項の公告および書面には、受益者で異議のある者は一定の期間内に委託会社に対して異議を述べるべき旨を付記します。なお、一定の期間は一月を下らないものとします。
- d. 前項の一定の期間内に異議を述べた受益者の受益権の口数が受益権の総口数の二分の一を超えるときは、約款の変更をしません。
- e. 委託会社は、約款の変更をしないこととしたときは、変更しない旨およびその理由を公告し、かつ、これらの事項を記載した書面を知られたる受益者に対して交付します。ただし、全ての受益者に対して書面を交付したときは、原則として、公告を行いません。
- f. 委託会社は、監督官庁の命令に基づいてこの約款を変更しようとするときは、上記 a から e までの規定に従います。

3) 反対者の買取請求権

前記 1) の a から f の規定に従い信託契約の解約を行う場合、または前記 2) の規定に従い約款の変更を行う場合において、一定の期間内に委託会社に対して異議を述べた受益者は、委託会社を經由して、受託会社に対し、自己に帰属する受益権を、投資信託財産をもって買取るべき旨を請求することができます。

4) 販売会社との契約の更改等

委託会社と販売会社との間で締結される販売契約（投資信託受益権の募集・販売の取扱い等に関する契約書）は、期間満了の1か月前に当事者のいずれからでも、別段の意思表示がない場合は、自動的に1年更新されます。販売契約の内容は、必要に応じて、委託会社と販売会社との合意により、随時変更される場合があります。

5) 運用報告書

投資信託及び投資法人に関する法律の規定に基づき毎年1月と7月の計算期間の末日および償還日を基準に交付運用報告書を作成し、知られたる受益者に、販売会社を通じて交付します。

6) 公告

委託会社が受益者に対して行う公告は、日本経済新聞に掲載されます。

4【受益者の権利等】

受益者の有する主な権利は次のとおりです。

収益分配金に対する請求権

- 1) 収益分配金は、毎計算期間終了日後1か月以内の委託会社の指定する日から、毎計算期間の末日において振替機関等の振替口座簿に記載または記録されている受益者（当該収益分配金に係る計算期間の末日以前において一部解約が行われた受益権に係る受益者を除きます。また、当該収益分配金に係る計算期間の末日以前に設定された受益権で取得申込代金支払い前のため販売会社の名義で記載または記録されている受益権については原則として取得申込者として）に支払います。

上記にかかわらず、別に定める契約に基づいて収益分配金を再投資する受益者に対しては、受託会社が委託会社の指定する預金口座等に払い込むことにより、原則として毎計算期間終了日の

翌営業日に収益分配金が販売会社に支払われます。この場合、販売会社は、受益者に対し遅滞なく収益分配金の再投資に係る受益権の取得の申込みに応じるものとします。当該取得申込みにより増加した受益権は、振替口座簿に記載または記録されます。

- 2) 販売会社は、受益者が自己に帰属する受益権について、あらかじめ収益分配金の再投資に係る受益権の取得申込みを中止することを申し出た場合には、当該受益権に帰属する収益分配金を当該計算期間終了のつど受益者に支払います。
- 3) 受益者が収益分配金について支払開始日から5年間その支払いを請求しないときは、その権利を失い、委託会社が受託会社から交付を受けた金銭は委託会社に帰属します。

償還金に対する請求権

- 1) 受益者は、ファンドに係る償還金を持分に応じて請求する権利を有します。
- 2) 償還金は、信託終了日後1か月以内の委託会社の指定する日から信託終了日において振替機関等の振替口座簿に記載または記録されている受益者（信託終了日以前において一部解約が行われた受益権に係る受益者を除きます。また、当信託終了日以前に設定された受益権で取得申込代金支払い前のため販売会社の名義で記載または記録されている受益権については原則として取得申込者として）に支払います。なお、当該受益者は、その口座が開設されている振替機関等に対し委託会社がこの信託の償還をするのと引き換えに、当該償還に係る受益権の口数と同口数の抹消の申請を行うものとし、振替法の規定に従い当該振替機関等の口座において当該口数の減少の記載または記録を行います。
- 3) 償還金の支払いは、販売会社の営業所等において行います。
- 4) 受益者が償還金について支払開始日から10年間その支払いを請求しないときは、その権利を失い、委託会社が受託会社から交付を受けた金銭は委託会社に帰属します。

換金(解約)請求権

受益者は、委託会社に受益権の一部解約の実行を請求することにより換金する権利を有します。権利行使の方法等については、上記「第2 管理及び運営」の「2 換金(解約)手続等」をご参照ください。

帳簿閲覧・謄写請求権

受益者は、委託会社に対し、その営業時間内に当該受益者に係る投資信託財産に関する書類の閲覧または謄写の請求をすることができます。

第3【ファンドの経理状況】

1. 当ファンドの財務諸表は、「財務諸表等の用語、様式及び作成方法に関する規則」(昭和38年大蔵省令第59号)並びに同規則第2条の2の規定により、「投資信託財産の計算に関する規則」(平成12年総理府令第133号)に基づいて作成しております。

なお、財務諸表に記載している金額は、円単位で表示しております。

2. 当ファンドの計算期間は6か月未満であるため、財務諸表は6か月ごとに作成しております。

3. 当ファンドは、金融商品取引法第193条の2第1項の規定に基づき、当特定期間(2021年7月21日から2022年1月20日まで)の財務諸表について、PwCあらた有限責任監査法人による監査を受けております。

1【財務諸表】

しんきんJリートオープン（毎月決算型）

(1)【貸借対照表】

(単位：円)

	前期 (2021年7月20日現在)	当期 (2022年1月20日現在)
資産の部		
流動資産		
コール・ローン	875,604,908	861,588,631
親投資信託受益証券	288,805,359,935	242,096,465,620
未収入金	3,550,000,000	4,500,000,000
流動資産合計	293,230,964,843	247,458,054,251
資産合計	293,230,964,843	247,458,054,251
負債の部		
流動負債		
未払収益分配金	3,444,684,778	3,651,477,676
未払解約金	374,171,013	224,300,817
未払受託者報酬	18,024,419	17,636,232
未払委託者報酬	226,592,681	221,712,629
未払利息	2,559	2,163
その他未払費用	579,495	578,988
流動負債合計	4,064,054,945	4,115,708,505
負債合計	4,064,054,945	4,115,708,505
純資産の部		
元本等		
元本	1,368,936,955,761	1,373,295,535,375
剰余金		
期末剰余金又は期末欠損金()	2399,770,045,863	2486,953,189,629
(分配準備積立金)	-	-
元本等合計	289,166,909,898	243,342,345,746
純資産合計	289,166,909,898	243,342,345,746
負債純資産合計	293,230,964,843	247,458,054,251

（２）【損益及び剰余金計算書】

（単位：円）

	前期 (自 2021年 1月21日 至 2021年 7月20日)	当期 (自 2021年 7月21日 至 2022年 1月20日)
営業収益		
有価証券売買等損益	54,269,192,456	39,254,894,315
営業収益合計	54,269,192,456	39,254,894,315
営業費用		
支払利息	233,885	207,002
受託者報酬	105,954,684	108,610,440
委託者報酬	1,332,001,670	1,365,388,352
その他費用	3,501,298	3,501,223
営業費用合計	1,441,691,537	1,477,707,017
営業利益又は営業損失（ ）	52,827,500,919	40,732,601,332
経常利益又は経常損失（ ）	52,827,500,919	40,732,601,332
当期純利益又は当期純損失（ ）	52,827,500,919	40,732,601,332
一部解約に伴う当期純利益金額の分配額又は一部解約に伴う当期純損失金額の分配額（ ）	487,244,475	104,659,069
期首剰余金又は期首欠損金（ ）	417,552,215,164	399,770,045,863
剰余金増加額又は欠損金減少額	35,576,953,576	25,501,360,723
当期一部解約に伴う剰余金増加額又は欠損金減少額	35,576,953,576	25,501,360,723
剰余金減少額又は欠損金増加額	49,853,377,990	50,695,822,778
当期追加信託に伴う剰余金減少額又は欠損金増加額	49,853,377,990	50,695,822,778
分配金	1 20,281,662,729	1 21,360,739,448
期末剰余金又は期末欠損金（ ）	399,770,045,863	486,953,189,629

(3) 【注記表】

(重要な会計方針に係る事項に関する注記)

有価証券の評価基準及び評価方法	親投資信託受益証券 移動平均法に基づき、当該親投資信託受益証券の基準価額で評価しております。
-----------------	---

(重要な会計上の見積りに関する注記)

前期 (2021年7月20日現在)	当期 (2022年1月20日現在)
当特定期間の財務諸表の作成にあたって行った会計上の見積りが当特定期間の翌特定期間の財務諸表に重要な影響を及ぼすリスクは識別していないため、注記を省略しております。	同左

(貸借対照表に関する注記)

区分	前期 (2021年7月20日現在)	当期 (2022年1月20日現在)
1 信託財産に係る期首元本額、期中追加設定元本額及び期中一部解約元本額	期首元本額 663,820,610,286円 期中追加設定元本額 84,542,607,028円 期中一部解約元本額 59,426,261,553円	期首元本額 688,936,955,761円 期中追加設定元本額 83,627,713,799円 期中一部解約元本額 42,269,134,185円
2 元本の欠損	貸借対照表上の純資産額が元本総額を下回っており、その差額は399,770,045,863円であります。	貸借対照表上の純資産額が元本総額を下回っており、その差額は486,953,189,629円であります。
3 特定期間末日における受益権の総数	688,936,955,761口	730,295,535,375口

(損益及び剰余金計算書に関する注記)

前期 (自2021年1月21日 至2021年7月20日)	当期 (自2021年7月21日 至2022年1月20日)
1 分配金の計算過程 第190期	1 分配金の計算過程 第196期
A 費用控除後の配当等収益額 875,158,373円	A 費用控除後の配当等収益額 598,970,282円
B 費用控除後・繰越欠損金補填後の有価証券売買等損益額 0円	B 費用控除後・繰越欠損金補填後の有価証券売買等損益額 0円
C 収益調整金額 391,403,380,475円	C 収益調整金額 391,684,037,755円
D 分配準備積立金額 0円	D 分配準備積立金額 0円
E 当ファンドの分配対象収益額 392,278,538,848円	E 当ファンドの分配対象収益額 392,283,008,037円
F 当ファンドの期末残存口数 666,689,073,905口	F 当ファンドの期末残存口数 694,037,252,208口
G 10,000口当たり収益分配対象額 5,883円	G 10,000口当たり収益分配対象額 5,652円
H 10,000口当たり分配金額 50円	H 10,000口当たり分配金額 50円
I 収益分配金金額 3,333,445,369円	I 収益分配金金額 3,470,186,261円
第191期	第197期

A	費用控除後の配当等収益額	1,341,134,033円	A	費用控除後の配当等収益額	1,086,329,368円
B	費用控除後・繰越欠損金補填後の有価証券売買等損益額	0円	B	費用控除後・繰越欠損金補填後の有価証券売買等損益額	0円
C	収益調整金額	389,964,641,550円	C	収益調整金額	392,279,540,791円
D	分配準備積立金額	0円	D	分配準備積立金額	0円
E	当ファンドの分配対象収益額	391,305,775,583円	E	当ファンドの分配対象収益額	393,365,870,159円
F	当ファンドの期末残存口数	668,420,825,784口	F	当ファンドの期末残存口数	700,203,331,505口
G	10,000口当たり収益分配対象額	5,854円	G	10,000口当たり収益分配対象額	5,617円
H	10,000口当たり分配金額	50円	H	10,000口当たり分配金額	50円
I	収益分配金金額	3,342,104,128円	I	収益分配金金額	3,501,016,657円
第192期			第198期		
A	費用控除後の配当等収益額	481,815,441円	A	費用控除後の配当等収益額	211,506,040円
B	費用控除後・繰越欠損金補填後の有価証券売買等損益額	0円	B	費用控除後・繰越欠損金補填後の有価証券売買等損益額	0円
C	収益調整金額	389,837,480,637円	C	収益調整金額	395,400,632,835円
D	分配準備積立金額	0円	D	分配準備積立金額	0円
E	当ファンドの分配対象収益額	390,319,296,078円	E	当ファンドの分配対象収益額	395,612,138,875円
F	当ファンドの期末残存口数	671,642,008,243口	F	当ファンドの期末残存口数	710,136,517,219口
G	10,000口当たり収益分配対象額	5,811円	G	10,000口当たり収益分配対象額	5,570円
H	10,000口当たり分配金額	50円	H	10,000口当たり分配金額	50円
I	収益分配金金額	3,358,210,041円	I	収益分配金金額	3,550,682,586円
第193期			第199期		
A	費用控除後の配当等収益額	876,226,786円	A	費用控除後の配当等収益額	455,699,126円
B	費用控除後・繰越欠損金補填後の有価証券売買等損益額	0円	B	費用控除後・繰越欠損金補填後の有価証券売買等損益額	0円
C	収益調整金額	389,920,601,928円	C	収益調整金額	395,465,339,961円
D	分配準備積立金額	0円	D	分配準備積立金額	0円
E	当ファンドの分配対象収益額	390,796,828,714円	E	当ファンドの分配対象収益額	395,921,039,087円
F	当ファンドの期末残存口数	676,762,974,460口	F	当ファンドの期末残存口数	716,289,529,744口
G	10,000口当たり収益分配対象額	5,774円	G	10,000口当たり収益分配対象額	5,527円
H	10,000口当たり分配金額	50円	H	10,000口当たり分配金額	50円
I	収益分配金金額	3,383,814,872円	I	収益分配金金額	3,581,447,648円
第194期			第200期		
A	費用控除後の配当等収益額	713,679,402円	A	費用控除後の配当等収益額	419,014,422円
B	費用控除後・繰越欠損金補填後の有価証券売買等損益額	0円	B	費用控除後・繰越欠損金補填後の有価証券売買等損益額	0円
C	収益調整金額	391,490,779,046円	C	収益調整金額	395,023,424,048円
D	分配準備積立金額	0円	D	分配準備積立金額	0円
E	当ファンドの分配対象収益額	392,204,458,448円	E	当ファンドの分配対象収益額	395,442,438,470円
F	当ファンドの期末残存口数	683,880,708,395口	F	当ファンドの期末残存口数	721,185,724,106口
G	10,000口当たり収益分配対象額	5,734円	G	10,000口当たり収益分配対象額	5,483円
H	10,000口当たり分配金額	50円	H	10,000口当たり分配金額	50円
I	収益分配金金額	3,419,403,541円	I	収益分配金金額	3,605,928,620円

第195期		第201期		
A	費用控除後の配当等収益額	577,530,449円	A 費用控除後の配当等収益額	438,022,416円
B	費用控除後・繰越欠損金補填後の有価証券売買等損益額	0円	B 費用控除後・繰越欠損金補填後の有価証券売買等損益額	0円
C	収益調整金額	391,665,184,938円	C 収益調整金額	396,792,426,296円
D	分配準備積立金額	0円	D 分配準備積立金額	0円
E	当ファンドの分配対象収益額	392,242,715,387円	E 当ファンドの分配対象収益額	397,230,448,712円
F	当ファンドの期末残存口数	688,936,955,761口	F 当ファンドの期末残存口数	730,295,535,375口
G	10,000口当たり収益分配対象額	5,693円	G 10,000口当たり収益分配対象額	5,439円
H	10,000口当たり分配金額	50円	H 10,000口当たり分配金額	50円
I	収益分配金金額	3,444,684,778円	I 収益分配金金額	3,651,477,676円

(金融商品に関する注記)

1. 金融商品の状況に関する事項

区分	前期 (自 2021年 1月21日 至 2021年 7月20日)	当期 (自 2021年 7月21日 至 2022年 1月20日)
1. 金融商品に対する取組方針	当ファンドは証券投資信託として、有価証券等の金融商品への投資並びにデリバティブ取引を、信託約款に定める「運用の基本方針」に基づき行っております。	同左
2. 金融商品の内容及び当該金融商品に係るリスク	当ファンドが運用する主な金融商品は「重要な会計方針に係る事項に関する注記」の「有価証券の評価基準及び評価方法」に記載の有価証券であります。当該有価証券には、性質に応じてそれぞれ価格変動リスク、流動性リスク、信用リスク等があります。	同左
3. 金融商品に係るリスク管理体制	運用部門から独立した管理部門が、ファンドのリスクとリターンの計測・分析および法令遵守の観点から運用状況を監視しております。モニタリングを日々行い、異常が検知された場合には、直ちに関連部門に報告し、是正を求める態勢としております。運用リスク管理状況は、原則月1回開催するコンプライアンス・運用管理委員会への報告を通じて、運用部門にフィードバックされ、適切なリスクの管理体制を構築しております。	同左

2. 金融商品の時価等に関する事項

区分	前期 (2021年7月20日現在)	当期 (2022年1月20日現在)
1. 貸借対照表計上額、時価及びその差額	貸借対照表計上額は期末の時価で計上しているため、その差額はありません。	同左
2. 時価の算定方法	(1)有価証券 (重要な会計方針に係る事項に関する注記)に記載しております。 (2)デリバティブ取引 該当事項はありません。 (3)有価証券及びデリバティブ取引以外の金融商品 有価証券及びデリバティブ取引以外の金融商品は、短期間で決済され、時価は帳簿価額と近似していることから、当該金融商品の帳簿価額を時価としております。	(1)有価証券 同左 (2)デリバティブ取引 同左 (3)有価証券及びデリバティブ取引以外の金融商品 同左
3. 金融商品の時価等に関する事項についての補足説明	金融商品の時価には、市場価格に基づく価額のほか、市場価格がない場合には合理的に算定された価額が含まれております。当該価額の算定においては一定の前提条件等を採用しているため、異なる前提条件等によった場合、当該価額が異なることもあります。	金融商品の時価の算定においては一定の前提条件等を採用しているため、異なる前提条件等によった場合、当該価額が異なることもあります。

(有価証券に関する注記)

売買目的有価証券

	前期 (2021年7月20日現在)	当期 (2022年1月20日現在)
種類	最終の計算期間の損益に含まれた評価差額	最終の計算期間の損益に含まれた評価差額
親投資信託受益証券	4,286,182,900円	22,045,616,429円
合計	4,286,182,900円	22,045,616,429円

(デリバティブ取引等に関する注記)

前期 (2021年7月20日現在)	当期 (2022年1月20日現在)
該当事項はありません。	同左

(関連当事者との取引に関する注記)

前期 (自2021年1月21日 至2021年7月20日)	当期 (自2021年7月21日 至2022年1月20日)
該当事項はありません。	同左

(1口当たり情報)

前期 (2021年7月20日現在)	当期 (2022年1月20日現在)
1口当たり純資産額 0.4197円 (1万口当たり純資産額 4,197円)	1口当たり純資産額 0.3332円 (1万口当たり純資産額 3,332円)

(4) 【附属明細表】

第1 有価証券明細表

株式

該当事項はありません。

株式以外の有価証券

種類	銘柄	券面総額(円)	評価額(円)	備考
親投資信託受益証券	しんきんJリートマザー ファンド	88,111,976,132	242,096,465,620	
親投資信託受益証券 合計		88,111,976,132	242,096,465,620	
合計		88,111,976,132	242,096,465,620	

第2 デリバティブ取引及び為替予約取引の契約額等及び時価の状況表

注記表(デリバティブ取引等に関する注記)に記載しております。

（参考情報）

当ファンドは、「しんきん」リートマザーファンド」受益証券を主要な投資対象としており、貸借対照表の資産の部に計上された「親投資信託受益証券」は、すべて同親投資信託受益証券であります。

なお、同親投資信託の状況は次のとおりであります。

「しんきん」リートマザーファンド」の状況

以下に記載した情報は、監査法人による監査の対象外であります。

財務諸表

しんきん」リートマザーファンド

（1）貸借対照表

区分		2022年1月20日現在
科目	注記 番号	金額（円）
資産の部		
流動資産		
コール・ローン		1,533,909,709
投資証券		254,543,765,130
未収入金		6,426,806,864
未収配当金		1,716,458,837
流動資産合計		264,220,940,540
資産合計		264,220,940,540
負債の部		
流動負債		
未払金		339,244,474
未払解約金		4,500,000,000
未払利息		3,851
その他未払費用		10,104
流動負債合計		4,839,258,429
負債合計		4,839,258,429
純資産の部		
元本等		
元本	1, 2	94,402,301,051
剰余金		
剰余金又は欠損金（ ）		164,979,381,060
元本等合計		259,381,682,111
純資産合計		259,381,682,111
負債純資産合計		264,220,940,540

(2) 注記表

(重要な会計方針に係る事項に関する注記)

有価証券の評価基準及び評価方法	<p>投資証券</p> <p>移動平均法に基づき、原則として時価で評価しております。時価評価にあたっては、金融商品取引所における最終相場（最終相場のないものについては、それに準ずる価額）、又は金融商品取引業者等から提示される気配相場に基づいて評価しております。</p>
-----------------	--

(重要な会計上の見積りに関する注記)

2022年1月20日現在	
<p>本報告書における開示対象ファンドの当期間の財務諸表の作成にあたって行った会計上の見積りが本書における開示対象ファンドの当期間の翌期間の財務諸表に重要な影響を及ぼすリスクは識別していないため、注記を省略しております。</p>	

(貸借対照表に関する注記)

区分	2022年1月20日現在
1 信託財産に係る期首元本額、期中追加設定元本額及び期中一部解約元本額	<p>期首元本額 96,842,735,389円</p> <p>期中追加設定元本額 5,478,866,237円</p> <p>期中一部解約元本額 7,919,300,575円</p>
元本の内訳	<p>しんきんJリートオープン（毎月決算型） 88,111,976,132円</p> <p>しんきんJリートオープン（1年決算型） 3,742,386,690円</p> <p>しんきんJ-REITファンド（適格機関投資家限定） 2,547,938,229円</p> <p style="text-align: right;">合計 94,402,301,051円</p>
2 本報告書における開示対象ファンドの特定期間末日における受益権の総数	94,402,301,051口

(金融商品に関する注記)

1. 金融商品の状況に関する事項

区分	自 2021年7月21日 至 2022年1月20日
1. 金融商品に対する取組方針	<p>当ファンドは証券投資信託として、有価証券等の金融商品への投資並びにデリバティブ取引を、信託約款に定める「運用の基本方針」に基づき行っております。</p>
2. 金融商品の内容及び当該金融商品に係るリスク	<p>当ファンドが運用する主な金融商品は「重要な会計方針に係る事項に関する注記」の「有価証券の評価基準及び評価方法」に記載の有価証券であります。当該有価証券には、性質に応じてそれぞれ価格変動リスク、流動性リスク、信用リスク等があります。</p>
3. 金融商品に係るリスク管理体制	<p>運用部門から独立した管理部門が、ファンドのリスクとリターンの計測・分析および法令遵守の観点から運用状況を監視しております。モニタリングを日々行い、異常が検知された場合には、直ちに関連部門に報告し、是正を求める態勢としております。運用リスク管理状況は、原則月1回開催するコンプライアンス・運用管理委員会への報告を通じて、運用部門にフィードバックされ、適切なリスクの管理体制を構築しております。</p>

2. 金融商品の時価等に関する事項

区分	2022年1月20日現在
1. 貸借対照表計上額、時価及びその差額	貸借対照表計上額は本報告書における開示対象ファンドの特定期間末日の時価で計上しているため、その差額はありません。
2. 時価の算定方法	(1) 有価証券 （重要な会計方針に係る事項に関する注記）に記載しております。 (2) デリバティブ取引 該当事項はありません。 (3) 有価証券及びデリバティブ取引以外の金融商品 有価証券及びデリバティブ取引以外の金融商品は、短期間で決済され、時価は帳簿価額と近似していることから、当該金融商品の帳簿価額を時価としております。
3. 金融商品の時価等に関する事項についての補足説明	金融商品の時価の算定においては一定の前提条件等を採用しているため、異なる前提条件等によった場合、当該価額が異なることもあります。

（有価証券に関する注記）

売買目的有価証券

	2022年1月20日現在
種類	当期間の損益に含まれた評価差額
投資証券	13,695,707,234円
合計	13,695,707,234円

（注）当期間の損益に含まれた評価差額は、親投資信託の期首日から本報告書における開示対象ファンドの期末日までの期間に対応する金額であります。

（デリバティブ取引等に関する注記）

2022年1月20日現在
該当事項はありません。

（関連当事者との取引に関する注記）

自 2021年7月21日 至 2022年1月20日
該当事項はありません。

(1口当たり情報)

2022年1月20日現在
1口当たり純資産額 2,7476円 (1万口当たり純資産額 27,476円)

(3) 附属明細表

第1 有価証券明細表

株式

該当事項はありません。

株式以外の有価証券

種類	銘柄	券面総額 (円)	評価額 (円)	備考
投資証券	エスコンジャパンリート投資法人	520	70,096,000	
投資証券	サンケイリアルエステート投資法人	19,732	2,237,608,800	
投資証券	S O S i L A 物流リート投資法人	25,718	3,793,405,000	
投資証券	日本アコモデーションファンド投資法人	8,525	5,004,175,000	
投資証券	森ヒルズリート投資法人	8,277	1,139,742,900	
投資証券	産業ファンド投資法人	36,438	6,609,853,200	
投資証券	アドバンス・レジデンス投資法人	14,051	4,475,243,500	
投資証券	ケネディクス・レジデンシャル・ネクスト投資法人	34,028	6,564,001,200	
投資証券	アクティビア・プロパティーズ投資法人	13,335	4,993,957,500	
投資証券	G L P 投資法人	83,882	14,318,657,400	
投資証券	コンフォリア・レジデンシャル投資法人	4,438	1,314,979,400	
投資証券	日本プロロジスリート投資法人	34,579	11,376,491,000	
投資証券	星野リゾート・リート投資法人	8,012	5,015,512,000	
投資証券	O n e リート投資法人	9,413	2,719,415,700	
投資証券	イオンリート投資法人	22,821	3,247,428,300	
投資証券	ヒューリックリート投資法人	22,108	3,554,966,400	
投資証券	日本リート投資法人	7,553	2,760,621,500	
投資証券	積水ハウス・リート投資法人	90,328	6,828,796,800	
投資証券	トーセイ・リート投資法人	3,156	392,290,800	
投資証券	ケネディクス商業リート投資法人	12,427	3,186,282,800	
投資証券	ヘルスケア&メディカル投資法人	12,196	1,764,761,200	
投資証券	サムティ・レジデンシャル投資法人	463	54,911,800	
投資証券	野村不動産マスターファンド投資法人	56,864	8,063,315,200	
投資証券	いちごホテルリート投資法人	2,201	162,653,900	
投資証券	ラサールロジポート投資法人	31,636	5,321,175,200	
投資証券	スターアジア不動産投資法人	50,472	3,083,839,200	
投資証券	三井不動産ロジスティクスパーク投資法人	9,661	5,410,160,000	
投資証券	三井不動産ロジスティクスパーク投資法人 P O	364	200,989,880	
投資証券	大江戸温泉リート投資法人	3,195	187,227,000	
投資証券	投資法人みらい	30,209	1,418,312,550	
投資証券	森トラスト・ホテルリート投資法人	4,742	523,516,800	

投資証券	三菱地所物流リート投資法人	6,692	2,877,560,000	
投資証券	C R E ロジスティクスファンド投資法人	20,883	3,938,533,800	
投資証券	タカラレーベン不動産投資法人	11,039	1,237,471,900	
投資証券	伊藤忠アドバンス・ロジスティクス投資法人	9,852	1,518,193,200	
投資証券	日本ビルファンド投資法人	25,658	16,087,566,000	
投資証券	ジャパンリアルエステイト投資法人	19,288	11,379,920,000	
投資証券	日本都市ファンド投資法人	154,354	13,953,601,600	
投資証券	オリックス不動産投資法人	51,342	8,271,196,200	
投資証券	日本プライムリアルティ投資法人	16,219	5,749,635,500	
投資証券	N T T 都市開発リート投資法人	52,711	7,537,673,000	
投資証券	東急リアル・エステート投資法人	31,852	5,663,285,600	
投資証券	グローバル・ワン不動産投資法人	3,216	344,433,600	
投資証券	ユナイテッド・アーバン投資法人	36,848	4,650,217,600	
投資証券	インヴィンシブル投資法人	192,326	6,981,433,800	
投資証券	フロンティア不動産投資法人	11,290	5,069,210,000	
投資証券	平和不動産リート投資法人	48,684	6,474,972,000	
投資証券	日本ロジスティクスファンド投資法人	15,847	4,777,870,500	
投資証券	福岡リート投資法人	4,932	756,568,800	
投資証券	ケネディクス・オフィス投資法人	9,481	6,200,574,000	
投資証券	いちごオフィスリート投資法人	16,020	1,222,326,000	
投資証券	大和証券オフィス投資法人	3,462	2,236,452,000	
投資証券	阪急阪神リート投資法人	1,781	253,614,400	
投資証券	スタートアップリート投資法人	1,359	278,866,800	
投資証券	大和ハウスリート投資法人	34,396	11,127,106,000	
投資証券	ジャパン・ホテル・リート投資法人	81,958	4,515,885,800	
投資証券	大和証券リビング投資法人	44,369	4,663,181,900	
投資証券	ジャパンエクセレント投資法人	7,971	982,027,200	
	投資証券 合計	1,575,174	254,543,765,130	
	合計	1,575,174	254,543,765,130	

第2 デリバティブ取引及び為替予約取引の契約額等及び時価の状況表
注記表(デリバティブ取引等に関する注記)に記載しております。

2【ファンドの現況】

【純資産額計算書】(2022年1月31日現在)

しんきんJリートオープン（毎月決算型）

資産総額	260,105,036,551 円
負債総額	256,629,188 円
純資産総額()	259,848,407,363 円
発行済数量	737,578,352,887 口
1口当たり純資産額(/)	0.3523 円

(参考) しんきんJリートマザーファンド

資産総額	277,627,671,396 円
負債総額	759,056,302 円
純資産総額()	276,868,615,094 円
発行済数量	95,246,363,015 口
1口当たり純資産額(/)	2.9069 円

第4【内国投資信託受益証券事務の概要】

(1) 受益証券の名義書換え等

該当事項はありません。

(2) 受益者名簿の閉鎖の時期

該当事項はありません。

(3) 受益者に対する特典

該当事項はありません。

(4) 受益権の譲渡制限の内容

受益者は、その保有する受益権を譲渡する場合には、当該受益者の譲渡の対象とする受益権が記載または記録されている振替口座簿に係る振替機関等に振替の申請をするものとします。

上記の申請のある場合には、上記の振替機関等は、当該譲渡に係る譲渡人の保有する受益権の口数の減少および譲受人の保有する受益権の口数の増加につき、その備える振替口座簿に記載または記録するものとします。ただし、上記の振替機関等が振替先口座を開設したものでない場合には、譲受人の振替先口座を開設した他の振替機関等（当該他の振替機関等の上位機関を含みます。）に振替法の規定に従い、譲受人の振替先口座に受益権の口数の増加の記載または記録が行なわれるよう通知するものとします。

上記の振替について、委託会社は、当該受益者の譲渡の対象とする受益権が記載または記録されている振替口座簿に係る振替機関等と譲受人の振替先口座を開設した振替機関等が異なる場合等において、委託会社が必要と認めるときまたはやむを得ない事情があると判断したときは、振替停止日や振替停止期間を設けることができます。

(5) 受益権の譲渡の対抗要件

受益権の譲渡は、振替口座簿への記載または記録によらなければ、委託会社および受託会社に対抗することができません。

(6) 受益権の再分割

委託会社は、受託会社と協議のうえ、振替法に定めるところに従い、一定日現在の受益権を均等に再分割できるものとします。

(7) 償還金

償還金は、償還日において振替機関の振替口座簿に記載または記録されている受益者（償還日以前において一部解約が行なわれた受益権に係る受益者を除きます。また、当該償還日以前に設定された受益権で取得申込代金支払前のため販売会社の名義で記載または記録されている受益権については原則として取得申込者として）に支払います。

(8) 質権口記載または記録の受益権の取り扱いについて

振替機関等の振替口座簿の質権口に記載または記録されている受益権に係る収益分配金の支払い、一部解約の実行の請求の受付け、一部解約金および償還金の支払い等については、約款の規定によるほか、民法その他の法令等に従って取り扱われます。

第三部【委託会社等の情報】

第1【委託会社等の概況】

1【委託会社等の概況】

(1) 資本の額

200百万円(本書提出日現在)

発行可能株式総数 16,000株

発行済株式総数 4,000株

最近5年間における主な資本の額の増減はありません。

(2) 当社の機構

会社の意思決定機構

業務執行上重要な事項は、取締役会の決議をもって決定します。取締役は、株主総会において選任され、その任期は就任後1年以内の最終の決算期に関する定時株主総会の終結の時までです。ただし、補充または増員で選任された取締役の任期は、現任取締役の任期の満了の時までとします。

取締役会は、代表取締役を選任し、代表取締役は、会社を代表し、取締役会の決議に従い業務を執行します。また、取締役会は、その決議をもって、取締役社長1名、専務取締役および常務取締役若干名を置くことができます。

取締役会は、法令に別段の定めがある場合を除き、原則として取締役社長が招集します。取締役会の議長は、原則として取締役社長がこれにあたります。

取締役会の決議は、取締役の過半数が出席して、出席取締役の過半数をもって決めます。

投資運用の意思決定機構

商品企画体制

・投資政策委員会

当委員会において、事務局である運用本部運用企画部が情報を収集し、投資環境、運用環境、販売環境に適合した商品企画案を提出します。また当委員会は、新規設定する商品に関する基本的な重要事項について協議し、委員長がこれを決定します。

運用体制

・投資政策委員会

当委員会において、経済環境、資産別市場見通しならびに投資環境等を検討し、基本的な運用方針、運用戦略について協議し、委員長がこれを決定します。また、基本的な投資方針等に基づいて、ファンド運用についての具体的なガイドライン、方策を審議、決定するとともに、個別銘柄についての分析を行い、投資対象銘柄を選定します。経営管理部は、各ファンドの運用成績、ポートフォリオの運用内容等について考査し、当委員会に報告を行います。

・コンプライアンス・運用管理委員会

当委員会において、事務局である経営管理部は、信託財産の運用リスク管理状況ならびに運用に関する法令・諸規則および諸決定事項の遵守状況等の報告を行います。また、トレーディング部は、取引先リスク等の報告を行います。

コンプライアンス管理体制

取締役会の下で法令等遵守に関する問題を一元管理するため、以下のとおりコンプライアンス管理体制を敷いています。

- ・コンプライアンス・運用管理委員会を設置し、コンプライアンスに関する事項全般について審議します。
- ・コンプライアンスに関する事項を統括する部門として、コンプライアンス担当部門を設置するとともに、コンプライアンス関連部門を設置します。
- ・コンプライアンス統括責任者を社長、コンプライアンス管理責任者を経営管理部長とし、コンプライアンス責任者を各部門長とします。また、各部門におけるコンプライアンスの推進および徹底を実践するため、各部門にコンプライアンス担当者を配置します。
- ・全部門から独立した内部監査部門を設置し、コンプライアンス管理の適切性・有効性を検証・評価します。

上記の内容は、今後変更となる場合があります。

2【事業の内容及び営業の概況】

「投資信託及び投資法人に関する法律」に定める投資信託委託会社である当社は、証券投資信託の設定を行うとともに「金融商品取引法」に定める金融商品取引業者としてその運用（投資運用業）を行います。また、「金融商品取引法」に定める第二種金融商品取引業に係る業務の一部および投資助言業務を行います。

当社の運用する証券投資信託は、2022年1月31日現在、以下のとおりです。

（親投資信託を除きます。）

（単位：百万円）

種類	本数	純資産総額
追加型株式投資信託	88	883,151
単位型公社債投資信託	22	71,763
単位型株式投資信託	62	159,899
合計	172	1,114,814

（注）純資産総額は百万円未満を切り捨てています。

3【委託会社等の経理状況】

1. 当社の財務諸表は、「財務諸表等の用語、様式及び作成方法に関する規則」（昭和38年大蔵省令第59号）、ならびに同規則第2条の規定に基づき、「金融商品取引業等に関する内閣府令」（平成19年8月6日内閣府令第52号）により作成しております。
中間財務諸表は、「中間財務諸表等の用語、様式及び作成方法に関する規則」（昭和52年大蔵省令第38号）ならびに同規則第38条および第57条の規定により「金融商品取引業等に関する内閣府令」（平成19年8月6日内閣府令第52号）に基づいて作成しております。
2. 財務諸表および中間財務諸表の記載金額は、千円未満の端数を切り捨てて表示しております。
3. 当社は、金融商品取引法第193条の2第1項の規定に基づき、事業年度（2020年4月1日から2021年3月31日まで）の財務諸表ならびに中間会計期間（2021年4月1日から2021年9月30日まで）の中間財務諸表について、EY新日本有限責任監査法人の監査および中間監査を受けております。

1 財務諸表

(1) 【貸借対照表】

科 目	注記 番号	前事業年度 (2020年3月31日現在)		当事業年度 (2021年3月31日現在)	
		金 額		金 額	
(資産の部)		千円	千円	千円	千円
流動資産					
現金・預金	*2		6,105,781		6,652,162
前払費用			18,738		24,867
未収入金			-		13
未収委託者報酬			472,704		521,584
未収運用受託報酬	*2		7,811		7,827
未収収益			50		13
その他の流動資産			2,890		4,099
流動資産計			6,607,976		7,210,568
固定資産					
有形固定資産	*1		82,167		67,627
建物		64,512		57,883	
器具備品		17,654		9,744	
無形固定資産			27,614		27,218
ソフトウェア		26,308		25,925	
電話加入権		959		959	
その他		346		333	
投資その他の資産			44,757		40,268
投資有価証券		2,479		1,344	
長期前払費用		4,648		2,556	
繰延税金資産		37,628		36,367	
固定資産計			154,539		135,114
資産合計			6,762,516		7,345,683

科 目	注記 番号	前事業年度 (2020年3月31日現在)		当事業年度 (2021年3月31日現在)	
		金 額	金 額	金 額	金 額
(負債の部)		千円	千円	千円	千円
流動負債					
未払金			348,153		386,391
未払手数料	*2	298,154		326,663	
その他未払金		49,999		59,727	
未払法人税等			236,742		133,176
未払消費税等			60,459		21,468
未払事業所税			2,020		2,070
賞与引当金			71,102		75,201
その他の流動負債			4,016		4,323
流動負債計			722,494		622,632
固定負債					
退職給付引当金			109,538		120,397
役員退職慰労引当金			17,951		32,355
固定負債計			127,489		152,752
負債合計			849,984		775,385
(純資産の部)		千円	千円	千円	千円
株主資本			5,912,551		6,570,454
資本金			200,000		200,000
利益剰余金			5,712,551		6,370,454
利益準備金		2,000		2,000	
その他利益剰余金		5,710,551		6,368,454	
別途積立金		4,650,000		5,560,000	
繰越利益剰余金		1,060,551		808,454	
評価・換算差額等			20		156
その他有価証券評価差額金		20		156	
純資産合計			5,912,531		6,570,298
負債・純資産合計			6,762,516		7,345,683

(2) 【損益計算書】

科 目	注記 番号	前事業年度 自 2019年4月 1日 至 2020年3月31日		当事業年度 自 2020年4月 1日 至 2021年3月31日	
		金 額		金 額	
営業収益		千円	千円	千円	千円
委託者報酬			5,673,201		5,125,325
運用受託報酬	*1		132,189		99,617
営業収益計			5,805,390		5,224,942
営業費用					
支払手数料	*1		2,798,780		2,510,182
広告宣伝費			37,672		30,252
調査費			590,453		633,852
調査研究費		389,905		431,831	
委託調査費		200,547		202,020	
営業雑経費			67,426		66,540
印刷費		59,367		57,538	
郵便料		169		193	
電信電話料		2,424		3,323	
協会費		5,464		5,484	
営業費用計			3,494,332		3,240,827
一般管理費					
給料			587,623		609,880
役員報酬		53,299		62,524	
給料・手当		386,160		399,530	
賞与		62,682		59,582	
法定福利費		77,704		81,816	
福利厚生費		4,833		6,425	
その他給料		2,943		-	
賞与引当金繰入			71,102		75,201
退職給付費用			62,160		62,682
役員退職慰労引当金繰入			10,803		14,403
交際費			3,715		1,255
旅費交通費			10,463		1,622
租税公課			26,856		22,600
不動産賃借料			62,753		62,833
固定資産減価償却費			30,023		27,327
諸経費			131,389		145,001
一般管理費計			996,891		1,022,808
営業利益			1,314,166		961,307
営業外収益					
受取利息	*1		145		114
受取配当金			17		133
その他営業外収益			263		317
営業外収益計			426		565

営業外費用					
雑損失			938		1,257
営業外費用計			938		1,257
経常利益			1,313,653		960,614

科 目	注記 番号	前事業年度 自 2019年4月 1日 至 2020年3月31日		当事業年度 自 2020年4月 1日 至 2021年3月31日	
		金 額		金 額	
		千円	千円	千円	千円
税引前当期純利益			1,313,653		960,614
法人税、住民税および事業税			406,739		301,451
法人税等調整額			2,040		1,260
当期純利益			904,874		657,902

(3) 【株主資本等変動計算書】

前事業年度（自 2019年4月1日 至 2020年3月31日）

(単位：千円)

	株主資本					株主資本 合計
	資本金	利益 準備金	利益剰余金		利益 剰余金 合計	
			別途 積立金	繰越利益 剰余金		
当期首残高	200,000	2,000	3,830,000	975,677	4,807,677	5,007,677
当期変動額						
新株の発行						
剰余金の配当						
別途積立金の積立			820,000	820,000		
別途積立金の取崩						
当期純利益				904,874	904,874	904,874
株主資本以外の項目の 当期変動額（純額）						
当期変動額合計			820,000	84,874	904,874	904,874
当期末残高	200,000	2,000	4,650,000	1,060,551	5,712,551	5,912,551

	評価・換算差額等		純資産合計
	その他有価証券 評価差額金	評価・換算差額等 合計	
当期首残高	13	13	5,007,690
当期変動額			
新株の発行			
剰余金の配当			
別途積立金の積立			
別途積立金の取崩			
当期純利益			904,874
株主資本以外の項目の当期 変動額（純額）	33	33	33
当期変動額合計	33	33	904,840
当期末残高	20	20	5,912,531

当事業年度（自 2020年4月1日 至 2021年3月31日）

（単位：千円）

	株主資本					
	資本金	利益剰余金				株主資本 合計
		利益 準備金	その他利益剰余金		利益 剰余金 合計	
			別途 積立金	繰越利益 剰余金		
当期首残高	200,000	2,000	4,650,000	1,060,551	5,712,551	5,912,551
当期変動額						
新株の発行						
剰余金の配当						
別途積立金の積立			910,000	910,000		
別途積立金の取崩						
当期純利益				657,902	657,902	657,902
株主資本以外の項目の 当期変動額（純額）						
当期変動額合計			910,000	252,097	657,902	657,902
当期末残高	200,000	2,000	5,560,000	808,454	6,370,454	6,570,454

	評価・換算差額等		純資産合計
	その他有価証券 評価差額金	評価・換算差額等 合計	
当期首残高	20	20	5,912,531
当期変動額			
新株の発行			
剰余金の配当			
別途積立金の積立			
別途積立金の取崩			
当期純利益			657,902
株主資本以外の項目の当期 変動額（純額）	135	135	135
当期変動額合計	135	135	657,766
当期末残高	156	156	6,570,298

重要な会計方針

	当事業年度 自 2020年4月 1日 至 2021年3月31日
1. 有価証券の評価基準及び評価方法	<p>その他有価証券 時価のあるもの：投資信託は、期末前1か月の市場価格の平均に基づく時価法 (評価差額は全部純資産直入法により処理し、売却原価は移動平均法により算定)</p>
2. 固定資産の減価償却の方法	<p>(1)有形固定資産 定額法を採用しております。 主な耐用年数は以下のとおりです。 建 物 3年 ~ 50年 器 具 備 品 3年 ~ 20年</p> <p>(2)無形固定資産 定額法を採用しております。 なお、自社利用のソフトウェアについては、社内における利用可能期間（5年）に基づいております。</p>
3. 引当金の計上基準	<p>(1)賞与引当金 従業員に対して支給する賞与の支出に充てるため、支給見込額に基づき計上しています。</p> <p>(2)退職給付引当金 従業員の退職給付に備えるため、当事業年度末における退職給付債務を計上しております。 なお、退職給付引当金の対象従業員が300名未満であるため、簡便法によっており、退職給付債務の金額は当事業年度末における自己都合要支給額としております。</p> <p>(3)役員退職慰労引当金 当社常勤役員の退職慰労金の支給に充てるため、「常勤役員退職慰労金規程」に基づく当事業年度末要支給額を計上しております。</p>
4. その他財務諸表作成のための基本となる重要な事項	<p>消費税等の会計処理 消費税および地方消費税の会計処理は、税抜方式によっております。 なお、仮払消費税等および仮受消費税等は相殺のうえ、未払消費税等として表示しております。</p>

未適用の会計基準等

- ・「収益認識に関する会計基準」（企業会計基準第29号 2020年3月31日）
- ・「収益認識に関する会計基準の適用指針」（企業会計基準適用指針第30号 2020年3月31日）

(1) 概要

収益認識に関する包括的な会計基準であります。収益は、次の5つのステップを適用し認識されます。

ステップ1：顧客との契約を識別する。

ステップ2：契約における履行義務を識別する。

ステップ3：取引価格を算定する。

ステップ4：契約における履行義務に取引価格を配分する。

ステップ5：履行義務を充足した時に又は充足するにつれて収益を認識する。

(2) 適用予定日

2022年3月期の期首より適用予定であります。

(3) 当該会計基準等の適用による影響

影響額は、当財務諸表の作成時において評価中であります。

- ・「時価の算定に関する会計基準」（企業会計基準第30号 2019年7月4日）
- ・「時価の算定に関する会計基準の適用指針」（企業会計基準適用指針第31号 2019年7月4日）
- ・「金融商品に関する会計基準」（企業会計基準第10号 2019年7月4日）
- ・「金融商品の時価等の開示に関する適用指針」（企業会計基準適用指針第19号 2020年3月31日）

(1) 概要

国際的な会計基準の定めとの比較可能性を向上させるため、「時価の算定に関する会計基準」および「時価の算定に関する会計基準の適用指針（以下「時価算定会計基準等」という。）」が開発され、時価の算定方法に関するガイダンス等が定められました。時価算定会計基準等は次の項目の時価に適用されます。

- ・「金融商品に関する会計基準」における金融商品

また「金融商品の時価等の開示に関する適用指針」が改訂され、金融商品の時価のレベルごとの内訳等の注記事項が定められました。

(2) 適用予定日

2022年3月期の期首より適用予定であります。

(3) 当該会計基準等の適用による影響

影響額は、当財務諸表の作成時において評価中であります。

注記事項

(貸借対照表関係)

* 1 有形固定資産の減価償却累計額

	前事業年度 (2020年3月31日現在)	当事業年度 (2021年3月31日現在)
建 物	70,422千円	77,047千円
器具備品	48,310千円	48,009千円

* 2 関係会社項目

関係会社に対する資産および負債には区分掲記されたもののほか次のものがあります。

	前事業年度 (2020年3月31日現在)	当事業年度 (2021年3月31日現在)
普通預金	4,911,204千円	5,490,924千円
定期預金	1,000,000千円	1,000,000千円
未収運用受託報酬	2,655千円	3,150千円
未払手数料	135,102千円	148,731千円

(損益計算書関係)

* 1 関係会社との取引に係るものが次のとおり含まれております。

	前事業年度 自 2019年4月 1日 至 2020年3月31日	当事業年度 自 2020年4月 1日 至 2021年3月31日
運用受託報酬	123,017千円	90,790千円
受取利息	143千円	112千円
支払手数料	2,333,403千円	2,028,702千円

（株主資本等変動計算書関係）

前事業年度（自 2019年4月1日 至 2020年3月31日）

1. 発行済株式および総数に関する事項

株式の種類	当事業年度期首	増加	減少	当事業年度末
普通株式(千株)	4			4
計	4			4

当事業年度（自 2020年4月1日 至 2021年3月31日）

1. 発行済株式および総数に関する事項

株式の種類	当事業年度期首	増加	減少	当事業年度末
普通株式(千株)	4			4
計	4			4

（リース取引関係）

前事業年度（自 2019年4月1日 至 2020年3月31日）

該当事項はありません。

当事業年度（自 2020年4月1日 至 2021年3月31日）

該当事項はありません。

(金融商品関係)

前事業年度（自 2019年4月1日 至 2020年3月31日）

1. 金融商品の状況に関する事項

(1) 金融商品に対する取組方針

資産運用については短期的な預金等に限定しており、投機的な取引は行なわない方針であります。

当社は投資運用業を営んでおり、投資家のニーズに対応した投資信託を適時適切に設定することを目的として、当社が運用を行う投資信託を直接保有しております。

(2) 金融商品の内容及びそのリスク

営業債権である未収委託者報酬は、投資信託約款に基づき、信託財産から委託者に対して支払われる信託報酬の未払金額であり、信託財産は受託銀行において分別保管されているため、信用リスクはほとんどないと認識しております。

投資有価証券は、投資信託であり、市場価格の変動リスクに晒されております。

(3) 金融商品に係るリスク管理体制

投資信託については、時価の動向を定期的に把握して経営に報告しております。

また、投資信託に係るリスクに関しては、取締役会において1銘柄当たりの取得金額および取得金額の合計額に係る上限金額を設定しており、リスクは極めて限定的であると認識しております。

2. 金融商品の時価等に関する事項

2020年3月31日における貸借対照表計上額、時価およびこれらの差額については、次の通りであります。

(単位：千円)

	貸借対照表計上額	時価	差額
(1)現金・預金	6,105,781	6,105,781	
(2)未収委託者報酬	472,704	472,704	
(3)未収運用受託報酬	7,811	7,811	
(4)投資有価証券	2,479	2,479	
資産計	6,588,776	6,588,776	
(5)未払手数料	298,154	298,154	
(6)その他未払金	49,999	49,999	
(7)未払法人税等	236,742	236,742	
(8)未払消費税等	60,459	60,459	
(9)未払事業所税	2,020	2,020	
負債計	647,375	647,375	

(注1) 金融商品の時価の算定方法

(1)現金・預金、(2)未収委託者報酬、(3)未収運用受託報酬、(5)未払手数料、(6)その他未払金、(7)未払法人税等、(8)未払消費税等、(9)未払事業所税

これらは短期間で決済されるため、時価は帳簿価額にほぼ等しいことから、当該帳簿価額によっております。

(4)投資有価証券

投資信託は、基準価額によっております。

(注2) 金銭債権および満期のある有価証券の決算日後の償還予定額

(単位：千円)

	貸借対照表計上額	1年以内	1年超
(1)預金	6,105,476	6,105,476	
(2)未収委託者報酬	472,704	472,704	
(3)未収運用受託報酬	7,811	7,811	
合計	6,585,991	6,585,991	

当事業年度（自 2020年4月1日 至 2021年3月31日）

1. 金融商品の状況に関する事項

(1) 金融商品に対する取組方針

資産運用については短期的な預金等に限定しており、投機的な取引は行なわない方針であります。

当社は投資運用業を営んでおり、投資家のニーズに対応した投資信託を適時適切に設定することを目的として、当社が運用を行う投資信託を直接保有しております。

(2) 金融商品の内容及びそのリスク

営業債権である未収委託者報酬は、投資信託約款に基づき、信託財産から委託者に対して支払われる信託報酬の未払金額であり、信託財産は受託銀行において分別保管されているため、信用リスクはほとんどないと認識しております。

投資有価証券は、投資信託であり、市場価格の変動リスクに晒されております。

(3) 金融商品に係るリスク管理体制

投資信託については、時価の動向を定期的に把握して経営に報告しております。

また、投資信託に係るリスクに関しては、取締役会において1銘柄当たりの取得金額および取得金額の合計額に係る上限金額を設定しており、リスクは極めて限定的であると認識しております。

2. 金融商品の時価等に関する事項

2021年3月31日における貸借対照表計上額、時価およびこれらの差額については、次の通りであります。

(単位：千円)

	貸借対照表計上額	時価	差額
(1)現金・預金	6,652,162	6,652,162	
(2)未収委託者報酬	521,584	521,584	
(3)未収運用受託報酬	7,827	7,827	
(4)投資有価証券	1,344	1,344	
資産計	7,182,918	7,182,918	
(5)未払手数料	326,663	326,663	
(6)その他未払金	59,727	59,727	
(7)未払法人税等	133,176	133,176	
(8)未払消費税等	21,468	21,468	
(9)未払事業所税	2,070	2,070	
負債計	543,107	543,107	

(注1) 金融商品の時価の算定方法

(1)現金・預金、(2)未収委託者報酬、(3)未収運用受託報酬、(5)未払手数料、(6)その他未払金、(7)未払法人税等、(8)未払消費税等、(9)未払事業所税

これらは短期間で決済されるため、時価は帳簿価額にほぼ等しいことから、当該帳簿価額によっております。

(4)投資有価証券

投資信託は、基準価額によっております。

(注2) 金銭債権および満期のある有価証券の決算日後の償還予定額

(単位：千円)

	貸借対照表計上額	1年以内	1年超
(1)預金	6,651,897	6,651,897	

(2)未収委託者報酬	521,584	521,584	
(3)未収運用受託報酬	7,827	7,827	
合計	7,181,309	7,181,309	

（有価証券関係）

1．その他有価証券

前事業年度（自 2019年4月1日 至 2020年3月31日）

（単位：千円）

区分	貸借対照表計上額	取得原価	差額
貸借対照表計上額が 取得原価を超えるもの 投資信託	1,071	1,000	71
小計	1,071	1,000	71
貸借対照表計上額が 取得原価を超えないもの 投資信託	1,408	1,500	91
小計	1,408	1,500	91
合計	2,479	2,500	20

当事業年度（自 2020年4月1日 至 2021年3月31日）

（単位：千円）

区分	貸借対照表計上額	取得原価	差額
貸借対照表計上額が 取得原価を超えるもの 投資信託	698	500	198
小計	698	500	198
貸借対照表計上額が 取得原価を超えないもの 投資信託	645	1,000	354
小計	645	1,000	354
合計	1,344	1,500	156

2．事業年度中に売却したその他有価証券

前事業年度（自 2019年4月1日 至 2020年3月31日）

該当事項はありません。

当事業年度（自 2020年4月1日 至 2021年3月31日）

該当事項はありません。

（デリバティブ取引関係）

前事業年度（自 2019年4月1日 至 2020年3月31日）

該当事項はありません。

当事業年度（自 2020年4月1日 至 2021年3月31日）

該当事項はありません。

（退職給付関係）

1．採用している退職給付制度の概要

当社は、確定給付型の制度として、退職一時金制度と厚生年金基金制度を併用しております。当社が有する退職一時金制度については、簡便法により退職給付引当金および退職給付費用を計算しております。

また、当社が加入する厚生年金基金制度は、複数事業主制度の厚生年金基金制度であり、当社の拠出に対応する年金資産の額を合理的に計算することができないため、当該年金制度への拠出額を退職給付費用として計上しております。

2. 確定給付制度

(1) 簡便法を適用した制度の、退職給付引当金の期首残高と期末残高の調整表

	前事業年度 (2020年3月31日現在)	当事業年度 (2021年3月31日現在)
	千円	千円
退職給付引当金の期首残高	102,601	109,538
退職給付費用	15,713	16,733
退職給付の支払額	8,777	5,873
制度への拠出額		
退職給付引当金の期末残高	109,538	120,397

(2) 退職給付債務および年金資産の期末残高と貸借対照表に計上された退職給付引当金および前払年金費用の調整表

	前事業年度 (2020年3月31日現在)	当事業年度 (2021年3月31日現在)
	千円	千円
非積立型制度の退職給付債務	109,538	120,397
貸借対照表に計上された負債と資産の純額	109,538	120,397
退職給付引当金	109,538	120,397
貸借対照表に計上された負債と資産の純額	109,538	120,397

(3) 退職給付費用

	前事業年度 自 2019年4月 1日 至 2020年3月31日	当事業年度 自 2020年4月 1日 至 2021年3月31日
	千円	千円
簡便法で計算した退職給付費用	15,713	16,733

3. 複数事業主制度

確定拠出制度と同様に会計処理する、複数事業主制度の厚生年金基金制度への要拠出額は、前事業年度 40,250千円、当事業年度 43,129千円であります。

	前事業年度 自 2019年4月 1日 至 2020年3月31日	当事業年度 自 2020年4月 1日 至 2021年3月31日
(1) 直近の積立状況に関する事項	(2019年3月31日現在)	(2020年3月31日現在)
	千円	千円

年金資産の額	1,650,650,110	1,575,980,891
年金財政計算上の数理債務の額と 最低責任準備金の額との合計額(注)	1,782,453,404	1,718,649,720
差引額	131,803,293	142,668,829
(2) 掛金に占める当社の拠出割合	(2019年3月分) 0.0746%	(2020年3月分) 0.0836%
(3) 補足説明	<p>上記(1)の差引額の主な要因は、年金財政計算上の過去の勤務債務残高180,752,834千円および年金財政計算上の別途積立金48,949,540千円であります。</p> <p>本制度における過去勤務債務の償却方法は、期間19年0か月の元利均等定率償却であります。</p>	<p>上記(1)の差引額の主な要因は、年金財政計算上の過去の勤務債務残高189,351,085千円および年金財政計算上の別途積立金46,682,256千円であります。</p> <p>本制度における過去勤務債務の償却方法は、期間19年0か月の元利均等定率償却であります。</p>

（税効果会計関係）

1．繰延税金資産及び繰延税金負債の発生の主な原因別の内訳

	前事業年度 (2020年3月31日現在)	当事業年度 (2021年3月31日現在)
繰延税金資産	千円	千円
賞与引当金繰入限度超過額	21,771	23,026
役員退職慰労引当金	5,496	9,907
退職給付引当金繰入限度超過額	33,540	36,865
未払事業税	12,019	9,243
未払事業所税	618	634
その他有価証券評価差額金	6	47
その他	3,219	3,463
繰延税金資産 小計	76,671	83,188
評価性引当額	39,043	46,820
繰延税金資産 合計	37,628	36,367
繰延税金負債	千円	千円
その他有価証券評価差額金		
繰延税金負債 合計		
繰延税金資産の純額	37,628	36,367

2．法定実効税率と税効果会計適用後の法人税等の負担率との間に重要な差異があるときの、当該差異の原因となった主要な項目別の内訳

法定実効税率と税効果会計適用後の法人税等の負担率との間の差異が法定実効税率の100分の5以下であるため注記を省略しております。

（セグメント情報等）

前事業年度（自 2019年4月1日 至 2020年3月31日）

1．セグメント情報

当社は、投資運用業の単一セグメントであるため、記載を省略しております。

2．関連情報

（1）製品・サービスごとの情報

当社の製品・サービス区分の決定方法は、損益計算書の営業収益の区分と同一であることから、製品・サービスごとの営業収益の記載を省略しております。

（2）地域ごとの情報

売上高

本邦の外部顧客からの営業収益に区分した金額が損益計算書の営業収益の90%を超えるため、地域ごとの営業収益の記載を省略しております。

有形固定資産

本邦に所在している有形固定資産の金額が貸借対照表の有形固定資産の金額の90%を超えるため、地域ごとの有形固定資産の記載を省略しております。

（3）主要な顧客ごとの情報

(単位：千円)

顧客の名称または氏名	営業収益
信金中央金庫	123,017

なお、営業収益の金額は、運用受託報酬について表示しております。

当事業年度（自 2020年4月1日 至 2021年3月31日）

1．セグメント情報

当社は、投資運用業の単一セグメントであるため、記載を省略しております。

2．関連情報

（1）製品・サービスごとの情報

当社の製品・サービス区分の決定方法は、損益計算書の営業収益の区分と同一であることから、製品・サービスごとの営業収益の記載を省略しております。

（2）地域ごとの情報

売上高

本邦の外部顧客からの営業収益に区分した金額が損益計算書の営業収益の90%を超えるため、地域ごとの営業収益の記載を省略しております。

有形固定資産

本邦に所在している有形固定資産の金額が貸借対照表の有形固定資産の金額の90%を超えるため、地域ごとの有形固定資産の記載を省略しております。

(3) 主要な顧客ごとの情報

(単位：千円)

顧客の名称または氏名	営業収益
信金中央金庫	90,790

なお、営業収益の金額は、運用受託報酬について表示しております。

(関連当事者情報)

前事業年度(自 2019年4月1日 至 2020年3月31日)

1. 関連当事者との取引

(1) 親会社および法人主要株主等

種類	会社等の名称	住所	資本金または出資金	事業の内容	議決権等の所有(被所有)割合	関係内容		取引内容	取引金額	科目	期末残高
						役員の兼務等	事業上の関係				
親会社	信金中央金庫	東京都中央区	690,998 百万円	信用金庫 連合会事業	直接 (被所有) 100%	兼任1人	証券投資信託受益証券の募集販売	投資信託の 代行手数料 運用受託報酬 出向者 人件費 事務所 賃借料	2,333,403 千円 123,017 千円 73,481 千円 49,958 千円	未払 手数料	135,102 千円

(2) 兄弟会社等

種類	会社等の名称	住所	資本金または出資金	事業の内容	議決権等の所有(被所有)割合	関係内容		取引内容	取引金額	科目	期末残高
						役員の兼務等	事業上の関係				
親会社の子会社	しんきん証券株式会社	東京都中央区	20,000 百万円	証券業		なし	証券投資信託受益証券の募集販売	投資信託の 代行手数料	424,462 千円	未払 手数料	85,994 千円

(注) 1. 記載金額のうち、取引金額には消費税等が含まれておらず、期末残高には消費税等が含まれております。

2. 取引条件および取引条件の決定方針等

信託約款に定める受益者の負担する信託報酬のうち、委託者報酬分の配分を両者協議のうえ合理的に決定しております。

また、上記の他預金取引がありますが、取引条件が一般の取引と同等であることが明白な取引であるため記載しておりません。

2. 親会社に関する注記

親会社情報

信金中央金庫(東京証券取引所に上場)

当事業年度(自 2020年4月1日 至 2021年3月31日)

1. 関連当事者との取引

(1) 親会社および法人主要株主等

種類	会社等の名称	住所	資本金または出資金	事業の内容	議決権等の所有(被所有)割合	関係内容		取引内容	取引金額	科目	期末残高
						役員の兼務等	事業上の関係				
親会社	信金中央金庫	東京都中央区	690,998 百万円	信用金庫連合会事業	直接(被所有)100%	兼任1人	証券投資信託受益証券の募集販売	投資信託の代行手数料 運用受託報酬 出向者人件費 事務所賃借料	2,028,702 千円 90,790 千円 58,911 千円 49,958 千円	未払手数料	148,731 千円

(2) 兄弟会社等

種類	会社等の名称	住所	資本金または出資金	事業の内容	議決権等の所有(被所有)割合	関係内容		取引内容	取引金額	科目	期末残高
						役員の兼務等	事業上の関係				
親会社の子会社	しんきん証券株式会社	東京都中央区	20,000 百万円	証券業		なし	証券投資信託受益証券の募集販売	投資信託の代行手数料	438,730 千円	未払手数料	93,587 千円

(注) 1. 記載金額のうち、取引金額には消費税等が含まれておらず、期末残高には消費税等が含まれております。

2. 取引条件および取引条件の決定方針等

信託約款に定める受益者の負担する信託報酬のうち、委託者報酬分の配分を両者協議のうえ合理的に決定しております。

また、上記の他預金取引がありますが、取引条件が一般の取引と同等であることが明白な取引であるため記載しておりません。

2. 親会社に関する注記

親会社情報

信金中央金庫(東京証券取引所に上場)

(1株当たり情報)

	前事業年度 自 2019年4月 1日 至 2020年3月31日	当事業年度 自 2020年4月 1日 至 2021年3月31日
1株当たり純資産額	1,478,132円90銭	1,642,574円61銭
1株当たり当期純利益金額	226,218円53銭	164,475円67銭

(注) 1. 潜在株式調整後1株当たり当期純利益金額については、潜在株式がないため記載していません。

2. 1株当たり当期純利益金額の算定上の基礎は、以下のとおりであります。

	前事業年度 自 2019年4月 1日 至 2020年3月31日	当事業年度 自 2020年4月 1日 至 2021年3月31日
当期純利益金額	904,874千円	657,902千円
普通株主に帰属しない金額	千円	千円
普通株式に係る当期純利益金額	904,874千円	657,902千円
期中平均株式数	4,000株	4,000株

(重要な後発事象)

該当事項はありません。

2 中間財務諸表
 (1) 中間貸借対照表

当中間会計期間末 2021年9月30日		
科 目	金 額	
	千円	千円
(資産の部)		
流動資産		
現金・預金		7,138,884
前払費用		39,281
未収委託者報酬		545,327
未収運用受託報酬		5,085
その他の流動資産		3,345
流動資産計		7,731,924
固定資産		
有形固定資産 * 1		109,953
建物	80,510	
器具備品	29,443	
無形固定資産		24,468
ソフトウェア	23,146	
電話加入権	959	
その他	361	
投資その他の資産		34,382
投資有価証券	710	
長期前払費用	1,993	
繰延税金資産	31,678	
固定資産計		168,804
資産合計		7,900,729

当中間会計期間末 2021年9月30日		
科 目	金 額	
	千円	千円
（負債の部）		
流動負債		
未払金		412,602
未払手数料	344,097	
その他未払金	68,504	
未払法人税等		187,596
未払消費税等		40,956
未払事業所税		1,093
前受収益		60,557
賞与引当金		61,197
その他の流動負債		4,160
流動負債計		768,164
固定負債		
退職給付引当金		129,830
役員退職慰労引当金		24,527
固定負債計		154,357
負債合計		922,522
（純資産の部）		
株主資本		6,978,061
資本金		200,000
利益剰余金		6,778,061
利益準備金	2,000	
その他利益剰余金	6,776,061	
別途積立金	6,210,000	
繰越利益剰余金	566,061	
評価・換算差額等		145
その他有価証券評価差額金	145	
純資産合計		6,978,206
負債・純資産合計		7,900,729

(2) 中間損益計算書

当中間会計期間		
自 2021年4月 1日		
至 2021年9月30日		
科 目	金 額	
	千円	千円
営業収益		
委託者報酬		2,901,861
運用受託報酬		62,857
営業収益計		2,964,718
営業費用		
支払手数料		1,426,973
広告宣伝費		8,190
調査費		359,131
調査研究費	243,178	
委託調査費	115,953	
営業雑経費		35,864
印刷費	30,832	
郵便料	74	
電信電話料	2,490	
協会費	2,467	
営業費用計		1,830,160
一般管理費		
給料		293,911
役員報酬	31,449	
給料・手当	213,100	
賞与	1,537	
法定福利費	44,977	
福利厚生費	2,846	
賞与引当金繰入		61,197
退職給付費用		33,258
役員退職慰労引当金繰入		7,172
交際費		366
旅費交通費		430
租税公課		13,058
不動産賃借料		31,456
固定資産減価償却費 * 1		13,040
諸経費		85,987
一般管理費計		539,882
営業利益		594,675
営業外収益		
受取利息		39
その他営業外収益		336
営業外収益計		375
営業外費用		
投資有価証券償還損		541
雑損失		762
営業外費用計		1,304
経常利益		593,746

当中間会計期間		
自 2021年4月 1日		
至 2021年9月30日		
科 目	金 額	
	千円	千円

特別損失		
固定資産除却損	5,033	
特別損失計		5,033
税引前中間純利益		588,713
法人税、住民税および事業税		176,482
法人税等調整額		4,624
中間純利益		407,606

(3) 中間株主資本等変動計算書

当中間会計期間（自 2021年4月1日 至 2021年9月30日）

（単位：千円）

	株主資本					
	資本金	利益剰余金				株主資本 合計
		利益 準備金	その他利益剰余金		利益 剰余金 合計	
			別途 積立金	繰越利益 剰余金		
当期首残高	200,000	2,000	5,560,000	808,454	6,370,454	6,570,454
当中間期変動額						
新株の発行						
剰余金の配当						
別途積立金の積立			650,000	650,000		
別途積立金の取崩						
中間純利益				407,606	407,606	407,606
株主資本以外の項目の 当中間期変動額（純額）						
当中間期変動額合計			650,000	242,393	407,606	407,606
当中間期末残高	200,000	2,000	6,210,000	566,061	6,778,061	6,978,061

	評価・換算差額等		純資産合計
	その他有価証券 評価差額金	評価・換算差額等 合計	
当期首残高	156	156	6,570,298
当中間期変動額			
新株の発行			
剰余金の配当			
別途積立金の積立			
別途積立金の取崩			
中間純利益			407,606
株主資本以外の項目の 当中間期変動額（純額）	301	301	301
当中間期変動額合計	301	301	407,908
当中間期末残高	145	145	6,978,206

重要な会計方針

項 目	当中間会計期間 自 2021年4月 1日 至 2021年9月30日
1. 有価証券の評価基準および評価方法	<p>その他有価証券 時価のあるもの：投資信託は、中間会計期間末日の市場価格に基づく時価法 （評価差額は全部純資産直入法により処理し、売却原価は移動平均法により算定）</p>
2. 固定資産の減価償却の方法	<p>(1)有形固定資産 定額法を採用しております。 主な耐用年数は以下のとおりです。 建 物 3年～50年 器具備品 3年～20年</p> <p>(2)無形固定資産 定額法を採用しております。 なお、自社利用のソフトウェアについては、社内における利用可能期間(5年)に基づいております。</p>
3. 引当金の計上基準	<p>(1)賞与引当金 従業員に対して支給する賞与の支出に充てるため、支給見込額に基づき計上しております。</p> <p>(2)退職給付引当金 従業員の退職給付に備えるため、当中間会計期間末における退職給付債務を計上しております。 なお、退職給付引当金の対象従業員が300名未満であるため、簡便法によっており、退職給付債務の金額は当中間会計期間末における自己都合要支給額としております。</p> <p>(3)役員退職慰労引当金 当社常勤役員の退職慰労金の支給に充てるため、「常勤役員退職慰労金規程」に基づく当中間会計期間末要支給額を計上しております。</p>
4. 収益および費用の計上基準	<p>当社は、資産運用サービスから委託者報酬、運用受託報酬を稼得しております。</p> <p>(1)委託者報酬 委託者報酬は、投資信託の信託約款に基づき日々の純資産総額に対する一定割合として認識され、当該報酬は期間の経過とともに履行義務が充足されるという前提に基づき、投資信託の運用期間にわたり収益として認識しております。</p> <p>(2)運用受託報酬 運用受託報酬は、投資顧問契約に基づき契約期間の純資産総額等に対する一定割合として認識され、当該報酬は期間の経過とともに履行義務が充足されるという前提に基づき、顧問口座の運用期間にわたり収益として認識しております。</p>

5. その他中間財務諸表作成のための基本となる重要な事項

消費税等の会計処理

消費税および地方消費税の会計処理は、税抜方式によっております。

なお、仮払消費税等および仮受消費税等は相殺のうえ、未払消費税等として表示しております。

（会計方針の変更）

（収益認識に関する会計基準等の適用）

「収益認識に関する会計基準」（企業会計基準第29号 2020年3月31日。以下「収益認識会計基準」という。）等を当中間会計期間の期首から適用し、約束した財またはサービスの支配が顧客に移転した時点で、当該財またはサービスと交換に受け取ると見込まれる金額で収益を認識しています。

これによる当中間財務諸表に与える影響はありません。

（時価の算定に関する会計基準等の適用）

「時価の算定に関する会計基準」（企業会計基準第30号 2019年7月4日。以下「時価算定会計基準」という。）等を当中間会計期間の期首から適用し、時価算定会計基準第19項および「金融商品に関する会計基準」（企業会計基準第10号 2019年7月4日）第44-2項に定める経過的な取扱いに従って、時価算定会計基準等が定める新たな会計方針を、将来にわたって適用しております。

これに伴い、その他有価証券のうち投資信託の評価について、原則として中間決算期末前1か月の市場価格の平均に基づく時価法から、中間会計期間末日の市場価格に基づく時価法に変更しております。

また、「金融商品関係」注記において、金融商品の時価のレベルごとの内訳等に関する事項等の注記を行うこととしております。

注記事項

（中間貸借対照表関係）

項 目	当中間会計期間末 2021年9月30日	
* 1 有形固定資産の減価償却累計額	建物	72,758千円
	器具備品	35,185千円

（中間損益計算書関係）

項 目	当中間会計期間 自 2021年4月 1日 至 2021年9月30日	
* 1 減価償却実施額	有形固定資産	8,400千円
	無形固定資産	4,639千円

（中間株主資本等変動計算書関係）

当中間会計期間（自 2021年4月1日 至 2021年9月30日）

発行済株式に関する事項

株式の種類	当事業年度期首	増加	減少	当中間会計期間末
普通株式(千株)	4			4
計	4			4

（金融商品関係）

当中間会計期間末（2021年9月30日）

1．金融商品の時価等に関する事項

2021年9月30日における中間貸借対照表計上額、時価およびこれらの差額については、次の通りであります。

なお、現金・預金、未収委託者報酬、未収運用受託報酬、未払手数料、その他未払金、未払法人税等、未払消費税等、未払事業所税は、短期間で決済されるため時価は帳簿価額にほぼ等しいことから、記載を省略しております。

（単位：千円）

	中間貸借対照表計上額	時価	差額
投資有価証券	710	710	
合計	710	710	

（注）金融商品の時価の算定方法

投資有価証券

投資信託は、基準価額によっております。

2．金融商品の時価のレベルごとの内訳等に関する事項

金融商品の時価を、時価の算定に用いたインプットの観察可能性および重要性に応じて、以下の3つのレベルに分けて分類しております。

レベル1の時価：観察可能な時価の算定に係るインプットのうち、活発な市場において形成される当該時価の算定の対象となる資産または負債に関する相場価格により算定した価格

レベル2の時価：観察可能な時価に係るインプットのうち、レベル1のインプット以外の時価の算定に係るインプットを用いて算定した時価

レベル3の時価：観察できない時価の算定に係るインプットを使用して算定した時価

時価の算定に重要な影響を与えるインプットを複数使用している場合には、それらのインプットがそれぞれ属するレベルのうち、時価の算定における優先順位が最も低いレベルに時価を分類しております。

（1）時価で中間貸借対照表に計上している金融商品

「時価の算定に関する会計基準の適用指針」（企業会計基準適用指針第31号 2019年7月4日）第26項に定める経過措置を適用し、投資信託については記載を省略しています。なお、当中間貸借対照表における当該投資信託の金額は710千円です。

（2）時価で中間貸借対照表に計上している金融商品以外の金融商品

該当事項はありません。

なお、保有目的毎の有価証券に関する注記事項については、「（有価証券関係）」に記載しております。

（有価証券関係）

その他有価証券

当中間会計期間末（2021年9月30日）

（単位：千円）

区分	中間貸借対照表計上額	取得原価	差額
中間貸借対照表計上額が取得原価を超えるもの 投資信託	710	500	210
合計	710	500	210

（収益認識に関する注記）

1．顧客との契約から生じる収益を分解した情報

当中間会計期間 自 2021年4月 1日 至 2021年9月30日	
委託者報酬	2,901,861 千円
運用受託報酬	62,857 千円
合計	2,964,718 千円

2．顧客との契約から生じる収益を理解するための基礎となる情報

[重要な会計方針] 4 収益および費用の計上基準に記載のとおりであります。

3．顧客との契約に基づく履行義務の充足と当該契約から生じるキャッシュ・フローとの関係ならびに当中間会計期間末において存在する顧客との契約から当中間会計期間の末日後に認識すると見込まれる収益の金額および時期に関する情報

重要性が乏しいため、記載を省略しております。

（セグメント情報等）

当中間会計期間（自 2021年4月1日 至 2021年9月30日）

1．セグメント情報

当社は、投資運用業の単一セグメントであるため、記載を省略しております。

2．関連情報

（1）製品・サービスごとの情報

当社の製品・サービス区分の決定方法は、中間損益計算書の営業収益の区分と同一であることから、製品・サービスごとの営業収益の記載を省略しております。

（2）地域ごとの情報

売上高

本邦の外部顧客からの営業収益に区分した金額が中間損益計算書の営業収益の90%を超えるため、地域ごとの営業収益の記載を省略しております。

有形固定資産

本邦に所在している有形固定資産の金額が中間貸借対照表の有形固定資産の金額の90%を超えるため、地域ごとの有形固定資産の記載を省略しております。

（3）主要な顧客ごとの情報

（単位：千円）

顧客の名称または氏名	営業収益
信金中央金庫	58,234

なお、営業収益の金額は、運用受託報酬について表示しております。

（1株当たり情報）

当中間会計期間	
自 2021年4月 1日	
至 2021年9月30日	
1株当たり純資産額	1,744,551円68銭
1株当たり中間純利益	101,901円64銭
潜在株式調整後1株当たり中間純利益については、潜在株式が存在しないため記載していません。	
(注)算定上の基礎	
1株当たり中間純利益	
中間純利益	407,606千円
普通株主に帰属しない金額	千円
普通株式に係る中間純利益	407,606千円
期中平均株式数	4,000株

（重要な後発事象）

該当事項はありません。

4【利害関係人との取引制限】

委託会社は、「金融商品取引法」の定めるところにより、利害関係人との取引について、次に掲げる行為が禁止されています。

- (1) 自己またはその取締役もしくは執行役との間における取引を行うことを内容とした運用を行うこと（投資者の保護に欠け、もしくは取引の公正を害し、または金融商品取引業の信用を失墜させるおそれがないものとして内閣府令で定めるものを除きます。）。
- (2) 運用財産相互間において取引を行うことを内容とした運用を行うこと（投資者の保護に欠け、もしくは取引の公正を害し、または金融商品取引業の信用を失墜させるおそれがないものとして内閣府令で定めるものを除きます。）。
- (3) 通常取引の条件と異なる条件であって取引の公正を害するおそれのある条件で、委託会社の親法人等（委託会社の総株主等の議決権の過半数を保有していることその他の当該金融商品取引業者と密接な関係を有する法人その他の団体として政令で定める要件に該当する者をいいます。以下(4)(5)において同じ。）または子法人等（委託会社が総株主等の議決権の過半数を保有していることその他の当該金融商品取引業者と密接な関係を有する法人その他の団体として政令で定める要件に該当する者をいいます。以下同じ。）と有価証券の売買その他の取引または金融デリバティブ取引を行うこと。
- (4) 委託会社の親法人等または子法人等の利益を図るため、その行う投資運用業に関して運用の方針、運用財産の額もしくは市場の状況に照らして不必要な取引を行うことを内容とした運用を行うこと。
- (5) 上記(1)から(4)に掲げるもののほか、委託会社の親法人等または子法人等が関与する行為であって、投資者の保護に欠け、もしくは取引の公正を害し、または金融商品取引業の信用を失墜させるおそれのあるものとして内閣府令で定める行為。

5【その他】

(1) 定款の変更

定款の変更に関しては、株主総会において株主の決議が必要です。

(2) 訴訟事件その他の重要事項

委託会社およびファンドに重要な影響を与えた事実、または与えると予想される事実はありません。

第2【その他の関係法人の概況】

1【名称、資本金の額及び事業の内容】

1 - (1) 名称

信金中央金庫(指定登録金融機関)（販売会社）

(2) 資本の額（出資の総額） 690,998百万円（2021年3月末現在）

(3) 事業の内容

全国の信用金庫の中央金融機関として、信用金庫の余裕資金の効率運用と信用金庫間の資金の需給調整、信用金庫業界の信用力の維持向上および業務機能の補完を図っています。

2 - (1) 名称

株式会社富山銀行（指定登録金融機関）（販売会社）

(2) 資本の額 6,730百万円（2021年3月末現在）

(3) 事業の内容

日本において銀行法に基づき銀行業務を営んでいます。

3 - (1) 名称

三菱UFJ信託銀行株式会社(受託会社)

(2) 資本の額 324,279百万円（2021年3月末現在）

(3) 事業の内容

銀行業および信託業務を営んでいます。

<再信託受託会社の概要>

・名称

日本マスタートラスト信託銀行株式会社

・資本の額 10,000百万円（2021年3月末現在）

・事業の内容

銀行業および信託業務を営んでいます。

2【関係業務の概要】

(1) 信金中央金庫、株式会社富山銀行（販売会社）

委託会社の指定する登録金融機関として、当該受益権の募集の取扱い、償還金等の支払を行います。

(2) 三菱UFJ信託銀行株式会社（受託会社）

投資信託財産の保管・管理業務を行い、分配金、解約金および償還金の委託会社への交付等を行います。

3【資本関係】

信金中央金庫は、委託会社の発行済株式総数4,000株を全て保有します。

第3【その他】

1 目論見書の表紙および裏表紙の記載等について

- (1) 使用開始日を記載します。
- (2) 当ファンドのロゴ・マークを記載することがあります。
- (3) ファンドの形態等を記載することがあります。
- (4) 「投資信託説明書」と称して使用することがあります。
- (5) 販売会社の名称、ロゴマークを記載することがあります。
- (6) 委託会社の名称、ロゴマーク、問い合わせ先を記載することがあります。
- (7) 受託会社の名称を記載することがあります。
- (8) 目論見書の表紙に図案を採用することがあります。
- (9) 請求目論見書は委託会社のホームページで閲覧、ダウンロードできる旨、また約款は請求目論見書に添付されている旨を記載することがあります。（交付目論見書の場合）
- (10) 金融商品取引法に定める目論見書である旨を記載することがあります。
- (11) 金融商品取引法の規定に基づき、投資者の請求により交付される目論見書（請求目論見書）である旨を記載することがあります。（請求目論見書の場合）
- (12) 当ファンドの手續・手数料等の概要を記載することがあります。
- (13) 当ファンドの購入にあたっては、交付目論見書を十分に読むべきである旨を記載することがあります。

2 目論見書の表紙裏の記載について

次の事項を記載することがあります。

- (1) 当ファンドに関して、委託会社が有価証券届出書を監督官庁に提出している旨。
- (2) 当ファンドの商品内容に関して重大な変更を行う場合には、法令に基づき事前に受益者の意向を確認する手続きを行う旨。
- (3) 当ファンドの信託財産は、受託会社により分別管理されている旨。
- (4) 請求目論見書は、販売会社に対して投資者の請求があった場合に交付される旨。また、販売会社に請求目論見書を請求した場合は、当該請求を行った旨を投資者が記録しておくべきである旨。（交付目論見書の場合）
- (5) 当ファンドの商品分類および属性区分、また、これらの詳細な情報を一般社団法人投資信託協会のホームページで確認できる旨。
- (6) 委託会社の情報
- (7) 当ファンドについて略称を用いることがある旨。

3 本有価証券届出書の本文「第一部 証券情報」および「第二部 ファンド情報」の記載内容について、当該内容を説明した図表等を付加して目論見書の当該内容に関連する箇所に記載することがあります。

4 請求目論見書に投資信託約款の全文を記載します。

5 目論見書は電子媒体等により作成されるほか、インターネットなどに掲載されることがあります。

独立監査人の監査報告書

2021年6月14日

しんきんアセットマネジメント投信株式会社
取締役会 御中

EY新日本有限責任監査法人

東京事務所

指定有限責任社員

業務執行社員

公認会計士 小松崎 謙 印

監査意見

当監査法人は、金融商品取引法第193条の2第1項の規定に基づく監査証明を行うため、「委託会社等の経理状況」に掲げられているしんきんアセットマネジメント投信株式会社の2020年4月1日から2021年3月31日までの第31期事業年度の財務諸表、すなわち、貸借対照表、損益計算書、株主資本等変動計算書、重要な会計方針及びその他の注記について監査を行った。

当監査法人は、上記の財務諸表が、我が国において一般に公正妥当と認められる企業会計の基準に準拠して、しんきんアセットマネジメント投信株式会社の2021年3月31日現在の財政状態及び同日をもって終了する事業年度の経営成績を、全ての重要な点において適正に表示しているものと認める。

監査意見の根拠

当監査法人は、我が国において一般に公正妥当と認められる監査の基準に準拠して監査を行った。監査の基準における当監査法人の責任は、「財務諸表監査における監査人の責任」に記載されている。当監査法人は、我が国における職業倫理に関する規定に従って、会社から独立しており、また、監査人としてのその他の倫理上の責任を果たしている。当監査法人は、意見表明の基礎となる十分かつ適切な監査証拠を入手したと判断している。

財務諸表に対する経営者並びに監査役の責任

経営者の責任は、我が国において一般に公正妥当と認められる企業会計の基準に準拠して財務諸表を作成し適正に表示することにある。これには、不正又は誤謬による重要な虚偽表示のない財務諸表を作成し適正に表示するために経営者が必要と判断した内部統制を整備及び運用することが含まれる。

財務諸表を作成するに当たり、経営者は、継続企業の前提に基づき財務諸表を作成することが適切であるかどうかを評価し、我が国において一般に公正妥当と認められる企業会計の基準に基づいて継続企業に関する事項を開示する必要がある場合には当該事項を開示する責任がある。

監査役の責任は、財務報告プロセスの整備及び運用における取締役の職務の執行を監視することにある。

財務諸表監査における監査人の責任

監査人の責任は、監査人が実施した監査に基づいて、全体としての財務諸表に不正又は誤謬による重要な虚偽表示がないかどうかについて合理的な保証を得て、監査報告書において独立の立場から財務諸表に対する意見を表明することにある。虚偽表示は、不正又は誤謬により発生する可能性があり、個別に又は集計すると、財務諸表の利用者の意思決定に影響を与えると合理的に見込まれる場合に、重要性があると判断される。

監査人は、我が国において一般に公正妥当と認められる監査の基準に従って、監査の過程を通じて、職業的専門家としての判断を行い、職業的懐疑心を保持して以下を実施する。

- ・ 不正又は誤謬による重要な虚偽表示リスクを識別し、評価する。また、重要な虚偽表示リスクに対応した監査手続を立案し、実施する。監査手続の選択及び適用は監査人の判断による。さらに、意見表明の基礎となる十分かつ適切な監査証拠を入手する。
- ・ 財務諸表監査の目的は、内部統制の有効性について意見表明するためのものではないが、監査人は、リスク評価の実施に際して、状況に応じた適切な監査手続を立案するために、監査に関連する内部統制を検討する。
- ・ 経営者が採用した会計方針及びその適用方法の適切性、並びに経営者によって行われた会計上の見積りの合理性及び関連する注記事項の妥当性を評価する。
- ・ 経営者が継続企業を前提として財務諸表を作成することが適切であるかどうか、また、入手した監査証拠に基づき、継続企業の前提に重要な疑義を生じさせるような事象又は状況に関して重要な不確実性が認められるかどうか結論付ける。継続企業の前提に関する重要な不確実性が認められる場合は、監査報告書において財務諸表の注記事項に注意を喚起すること、又は重要な不確実性に関する財務諸表の注記事項が適切でない場合は、財務諸表に対して除外事項付意見を表明することが求められている。監査人の結論は、監査報告書日までに入手した監査証拠に基づいているが、将来の事象や状況により、企業は継続企業として存続できなくなる可能性がある。
- ・ 財務諸表の表示及び注記事項が、我が国において一般に公正妥当と認められる企業会計の基準に準拠しているかどうかとともに、関連する注記事項を含めた財務諸表の表示、構成及び内容、並びに財務諸表が基礎となる取引や会計事象を適正に表示しているかどうかを評価する。

監査人は、監査役に対して、計画した監査の範囲とその実施時期、監査の実施過程で識別した内部統制の重要な不備を含む監査上の重要な発見事項、及び監査の基準で求められているその他の事項について報告を行う。

監査人は、監査役に対して、独立性についての我が国における職業倫理に関する規定を遵守したこと、並びに監査人の独立性に影響を与えると合理的に考えられる事項、及び阻害要因を除去又は軽減するためにセーフガードを講じている場合はその内容について報告を行う。

利害関係

会社と当監査法人又は業務執行社員との間には、公認会計士法の規定により記載すべき利害関係はない。

以 上

(注) 1 . 上記は監査報告書の原本に記載された事項を電子化したものであり、その原本は当社が別途保管しております。

2 . X B R L データは監査の対象には含まれていません。

独立監査人の監査報告書

2022年3月2日

しんきんアセットマネジメント投信株式会社

取締役会 御中

PWCあらた有限責任監査法人

東京事務所

指定有限責任社員 公認会計士 大畑 茂
業務執行社員

監査意見

当監査法人は、金融商品取引法第193条の2第1項の規定に基づく監査証明を行うため、「ファンドの経理状況」に掲げられているしんきんJリートオープン（毎月決算型）の2021年7月21日から2022年1月20日までの特定期間の財務諸表、すなわち、貸借対照表、損益及び剰余金計算書、注記表並びに附属明細表について監査を行った。

当監査法人は、上記の財務諸表が、我が国において一般に公正妥当と認められる企業会計の基準に準拠して、しんきんJリートオープン（毎月決算型）の2022年1月20日現在の信託財産の状態及び同日をもって終了する特定期間の損益の状況を、全ての重要な点において適正に表示しているものと認める。

監査意見の根拠

当監査法人は、我が国において一般に公正妥当と認められる監査の基準に準拠して監査を行った。監査の基準における当監査法人の責任は、「財務諸表監査における監査人の責任」に記載されている。当監査法人は、我が国における職業倫理に関する規定に従って、しんきんアセットマネジメント投信株式会社及びファンドから独立しており、また、監査人としてのその他の倫理上の責任を果たしている。当監査法人は、意見表明の基礎となる十分かつ適切な監査証拠を入手したと判断している。

財務諸表に対する経営者の責任

経営者の責任は、我が国において一般に公正妥当と認められる企業会計の基準に準拠して財務諸表を作成し適正に表示することにある。これには、不正又は誤謬による重要な虚偽表示のない財務諸表を作成し適正に表示するために経営者が必要と判断した内部統制を整備及び運用することが含まれる。

財務諸表を作成するに当たり、経営者は、継続企業の前提に基づき財務諸表を作成することが適切であるかどうかを評価し、我が国において一般に公正妥当と認められる企業会計の基準に基づいて継続企業に関する事項を開示する必要がある場合には当該事項を開示する責任がある。

財務諸表監査における監査人の責任

監査人の責任は、監査人が実施した監査に基づいて、全体としての財務諸表に不正又は誤謬による重要な虚偽表示がないかどうかについて合理的な保証を得て、監査報告書において独立の立場から財務諸表に対する意見を表明することにある。虚偽表示は、不正又は誤謬により発生する可能性があり、個別に又は集計すると、財務諸表の利用者の意思決定に影響を与えると合理的に見込まれる場合に、重要性があると判断される。

監査人は、我が国において一般に公正妥当と認められる監査の基準に従って、監査の過程を通じて、職業的専門家としての判断を行い、職業的懐疑心を保持して以下を実施する。

- 不正又は誤謬による重要な虚偽表示リスクを識別し、評価する。また、重要な虚偽表示リスクに対応した監査手続を立案し、実施する。監査手続の選択及び適用は監査人の判断による。さらに、意見表明の基礎となる十分かつ適切な監査証拠を入手する。
- 財務諸表監査の目的は、内部統制の有効性について意見表明するためのものではないが、監査人は、リスク評価の実施に際して、状況に応じた適切な監査手続を立案するために、監査に関連する内部統制を検討する。
- 経営者が採用した会計方針及びその適用方法の適切性、並びに経営者によって行われた会計上の見積りの合理性及び関連する注記事項の妥当性を評価する。
- 経営者が継続企業を前提として財務諸表を作成することが適切であるかどうか、また、入手した監査証拠に基づき、継続企業の前提に重要な疑義を生じさせるような事象又は状況に関して重要な不確実性が認められるかどうか結論付ける。継続企業の前提に関する重要な不確実性が認められる場合は、監査報告書において財務諸表の注記事項に注意を喚起すること、又は重要な不確実性に関する財務諸表の注記事項が適切でない場合は、財務諸表に対して除外事項付意見を表明することが求められている。監査人の結論は、監査報告書日までに入手した監査証拠に基づいているが、将来の事象や状況により、ファンドは継続企業として存続できなくなる可能性がある。
- 財務諸表の表示及び注記事項が、我が国において一般に公正妥当と認められる企業会計の基準に準拠しているかどうかとともに、関連する注記事項を含めた財務諸表の表示、構成及び内容、並びに財務諸表が基礎となる取引や会計事象を適正に表示しているかどうかを評価する。

監査人は、経営者に対して、計画した監査の範囲とその実施時期、監査の実施過程で識別した内部統制の重要な不備を含む監査上の重要な発見事項、及び監査の基準で求められているその他の事項について報告を行う。

利害関係

しんきんアセットマネジメント投信株式会社及びファンドと当監査法人又は業務執行社員との間には、公認会計士法の規定により記載すべき利害関係はない。

以 上

-
- (注) 1. 上記は監査報告書の原本に記載された事項を電子化したものであり、その原本は当社が別途保管しております。
2. XBRLデータは監査の対象には含まれていません。

独立監査人の中間監査報告書

2021年12月15日

しんきんアセットマネジメント投信株式会社
取締役会 御中

EY新日本有限責任監査法人

東京事務所

指定有限責任社員

公認会計士 小松崎 謙

業務執行社員

中間監査意見

当監査法人は、金融商品取引法第193条の2第1項の規定に基づく監査証明を行うため、「委託会社等の経理状況」に掲げられているしんきんアセットマネジメント投信株式会社の2021年4月1日から2022年3月31日までの第32期事業年度の中間会計期間（2021年4月1日から2021年9月30日まで）に係る中間財務諸表、すなわち、中間貸借対照表、中間損益計算書、中間株主資本等変動計算書、重要な会計方針及びその他の注記について中間監査を行った。

当監査法人は、上記の中間財務諸表が、我が国において一般に公正妥当と認められる中間財務諸表の作成基準に準拠して、しんきんアセットマネジメント投信株式会社の2021年9月30日現在の財政状態及び同日をもって終了する中間会計期間（2021年4月1日から2021年9月30日まで）の経営成績に関する有用な情報を表示しているものと認める。

中間監査意見の根拠

当監査法人は、我が国において一般に公正妥当と認められる中間監査の基準に準拠して中間監査を行った。中間監査の基準における当監査法人の責任は、「中間財務諸表監査における監査人の責任」に記載されている。当監査法人は、我が国における職業倫理に関する規定に従って、会社から独立しており、また、監査人としてのその他の倫理上の責任を果たしている。当監査法人は、中間監査の意見表明の基礎となる十分かつ適切な監査証拠を入手したと判断している。

中間財務諸表に対する経営者及び監査役の責任

経営者の責任は、我が国において一般に公正妥当と認められる中間財務諸表の作成基準に準拠して中間財務諸表を作成し有用な情報を表示することにある。これには、不正又は誤謬による重要な虚偽表示のない中間財務諸表を作成し有用な情報を表示するために経営者が必要と判断した内部統制を整備及び運用することが含まれる。

中間財務諸表を作成するに当たり、経営者は、継続企業の前提に基づき中間財務諸表を作成することが適切であるかどうかを評価し、我が国において一般に公正妥当と認められる中間財務諸表の作成基準に基づいて継続企業に関する事項を開示する必要がある場合には当該事項を開示する責任がある。

監査役の責任は、財務報告プロセスの整備及び運用における取締役の職務の執行を監視することにある。

中間財務諸表監査における監査人の責任

監査人の責任は、監査人が実施した中間監査に基づいて、全体として中間財務諸表の有用な情報の表示に関して投資者の判断を損なうような重要な虚偽表示がないかどうかの合理的な保証を得て、中間監査報告書において独立の立場から中間財務諸表に対する意見を表明することにある。虚偽表示は、不正又は誤謬により発生する可能性があり、個別に又は集計すると、中間財務諸表の利用者の意思決定に影響を与えると合理的に見込まれる場合に、重要性があると判断される。

監査人は、我が国において一般に公正妥当と認められる中間監査の基準に従って、中間監査の過程を通じて、職業的専門家としての判断を行い、職業的懐疑心を保持して以下を実施する。

- 不正又は誤謬による中間財務諸表の重要な虚偽表示リスクを識別し、評価する。また、重要な虚偽表示リスクに対応する中間監査手続を立案し、実施する。中間監査手続の選択及び適用は監査人の判断による。さらに、中間監査の意見表明の基礎となる十分かつ適切な監査証拠を入手する。なお、中間監査手続は、年度監査と比べて監査手続の一部が省略され、監査人の判断により、不正又は誤謬による中間財務諸表の重要な虚偽表示リスクの評価に基づいて、分析的手続等を中心とした監査手続に必要に応じて追加の監査手続が選択及び適用される。

- ・ 中間財務諸表監査の目的は、内部統制の有効性について意見表明するためのものではないが、監査人は、リスク評価の実施に際して、状況に応じた適切な中間監査手続を立案するために、中間財務諸表の作成と有用な情報の表示に関連する内部統制を検討する。
- ・ 経営者が採用した会計方針及びその適用方法並びに経営者によって行われた会計上の見積りの合理性及び関連する注記事項の妥当性を評価する。
- ・ 経営者が継続企業を前提として中間財務諸表を作成することが適切であるかどうか、また、入手した監査証拠に基づき、継続企業の前提に重要な疑義を生じさせるような事象又は状況に関して重要な不確実性が認められるかどうか結論付ける。継続企業の前提に関する重要な不確実性が認められる場合は、中間監査報告書において中間財務諸表の注記事項に注意を喚起すること、又は重要な不確実性に関する中間財務諸表の注記事項が適切でない場合は、中間財務諸表に対して除外事項付意見を表明することが求められている。監査人の結論は、中間監査報告書日までに入手した監査証拠に基づいているが、将来の事象や状況により、企業は継続企業として存続できなくなる可能性がある。
- ・ 中間財務諸表の表示及び注記事項が、我が国において一般に公正妥当と認められる中間財務諸表の作成基準に準拠しているかどうかとともに、関連する注記事項を含めた中間財務諸表の表示、構成及び内容、並びに中間財務諸表が基礎となる取引や会計事象に関して有用な情報を表示しているかどうかを評価する。

監査人は、監査役に対して、計画した中間監査の範囲とその実施時期、中間監査の実施過程で識別した内部統制の重要な不備を含む中間監査上の重要な発見事項、及び中間監査の基準で求められているその他の事項について報告を行う。

監査人は、監査役に対して、独立性についての我が国における職業倫理に関する規定を遵守したこと、並びに監査人の独立性に影響を与えると合理的に考えられる事項、及び阻害要因を除去又は軽減するためにセーフガードを講じている場合はその内容について報告を行う。

利害関係

会社と当監査法人又は業務執行社員との間には、公認会計士法の規定により記載すべき利害関係はない。

以 上

-
- (注) 1 . 上記は中間監査報告書の原本に記載された事項を電子化したものであり、その原本は当社が別途保管しております。
- 2 . X B R L データは中間監査の対象には含まれていません。