

【表紙】

【提出書類】	有価証券報告書
【提出先】	関東財務局長殿
【提出日】	平成30年9月18日提出
【計算期間】	第27特定期間(自 平成29年12月19日至 平成30年6月18日)
【ファンド名】	J - R E I T ・ リサーチ ・ オープン（毎月決算型）
【発行者名】	三井住友トラスト・アセットマネジメント株式会社
【代表者の役職氏名】	取締役社長 平木 秀樹
【本店の所在の場所】	東京都港区芝3丁目3番1号
【事務連絡者氏名】	投資業務推進部長 橋詰 廣志
【連絡場所】	東京都港区芝3丁目3番1号
【電話番号】	03-6737-0522
【縦覧に供する場所】	該当事項はありません。

第一部【ファンド情報】

第1【ファンドの状況】

1【ファンドの性格】

(1)【ファンドの目的及び基本的性格】

<ファンドの目的>

当ファンドは、わが国の取引所に上場（上場予定並びにわが国の取引所に準ずる市場で取引されている場合を含みます。）している不動産投資信託証券（以下「J-REIT」ということがあります。）に投資し、安定したインカムゲインの確保と投資信託財産の中長期的な成長を目指します。

<信託金限度額>

上限 7,000億円

ただし、委託会社は受託会社と合意の上、限度額を変更することができます。

<基本的性格>

一般社団法人投資信託協会が定める分類方法における、当ファンドの商品分類及び属性区分は下記の通りです。

商品分類表

単位型・追加型	投資対象地域	投資対象資産 (収益の源泉)	独立区分	補足分類
単位型	国内	株式	MMF	インデックス型
追加型	海外	債券	MRF	特殊型
	内外	不動産投信	ETF	
		その他資産 ()		
		資産複合		

(注) 当ファンドが該当する商品分類を網掛け表示しています。

属性区分表

投資対象資産	決算頻度	投資対象 地域	投資形態	為替 ヘッジ	対象 インデックス	特殊型

株式 一般 大型株 中小型株	年1回 年2回 年4回	グロ ー バ ル 日本	ファミリー ファンド ファンド・ オブ・ファ ンズ	あり () なし	日経225 TOPIX その他 ()	ブル・ベア型 条件付運用型 ロ ン グ ・ シ ョ ー ト 型 / 絶 対 収 益 追 求 型 その他 ()
債券 一般 公債 社債 その他債券 クレジット属 性 ()	年6回 (隔 月) 年12回 (毎 月) 日々	北米 欧州 アジア オセアニ ア				
不動産投信 その他資産 (投 資 信 託 証 券 (不 動 産 投 信))	その他 ()	中南米 アフリカ 中近東 (中 東)				
資産複合 () 資産配分 固定型 資産配分 変更型		エマ ー ジ ング				

(注) 当ファンドが該当する属性区分を網掛け表示しています。

ファミリーファンド、ファンド・オブ・ファンズに該当する場合、投資信託証券を通じて投資収益の源泉となる資産に投資しますので商品分類表と属性区分表の投資対象資産は異なります。
属性区分表に記載している「為替ヘッジ」は、対円で為替リスクに対するヘッジの有無を記載しております。

上記商品分類表及び属性区分表に係る用語の定義は下記の通りです。

なお、一般社団法人投資信託協会のホームページ (<http://www.toushin.or.jp/>) でもご覧いただけます。

一般社団法人投資信託協会が定める「商品分類に関する指針」に基づくファンドの商品分類及び属性区分は以下の通りです。

< 商品分類表定義 >

[単位型投信・追加型投信の区分]

- (1) 単位型投信...当初、募集された資金が一つの単位として信託され、その後の追加設定は一切行われないファンドをいう。
- (2) 追加型投信...一度設定されたファンドであってもその後追加設定が行われ従来の信託財産とともに運用されるファンドをいう。

[投資対象地域による区分]

- (1) 国内...目論見書又は投資信託約款において、組入資産による主たる投資収益が実質的に国内の資産を源泉とする旨の記載があるものをいう。
- (2) 海外...目論見書又は投資信託約款において、組入資産による主たる投資収益が実質的に海外の資産を源泉とする旨の記載があるものをいう。
- (3) 内外...目論見書又は投資信託約款において、国内及び海外の資産による投資収益を実質的に源泉とする旨の記載があるものをいう。

[投資対象資産(収益の源泉)による区分]

- (1) 株式...目論見書又は投資信託約款において、組入資産による主たる投資収益が実質的に株式を源泉とする旨の記載があるものをいう。
- (2) 債券...目論見書又は投資信託約款において、組入資産による主たる投資収益が実質的に債券を源泉とする旨の記載があるものをいう。
- (3) 不動産投信(リート)...目論見書又は投資信託約款において、組入資産による主たる投資収益が実質的に不動産投資信託の受益証券及び不動産投資法人の投資証券を源泉とする旨の記載があるものをいう。
- (4) その他資産...目論見書又は投資信託約款において、組入資産による主たる投資収益が実質的に上記(1)から(3)に掲げる資産以外の資産を源泉とする旨の記載があるものをいう。なお、その他資産と併記して具体的な収益の源泉となる資産の名称記載も可とする。
- (5) 資産複合...目論見書又は投資信託約款において、上記(1)から(4)に掲げる資産のうち複数の資産による投資収益を実質的に源泉とする旨の記載があるものをいう。

[独立した区分]

- (1) MMF(マネー・マネージメント・ファンド)...「MMF等の運営に関する規則」に定めるMMFをいう。
- (2) MRF(マネー・リザーブ・ファンド)...「MMF等の運営に関する規則」に定めるMRFをいう。
- (3) ETF...投資信託及び投資法人に関する法律施行令（平成12年政令480号）第12条第1号及び第2号に規定する証券投資信託並びに租税特別措置法（昭和32年法律第26号）第9条の4の2に規定する上場証券投資信託をいう。

[補足分類]

- (1) インデックス型...目論見書又は投資信託約款において、各種指数に連動する運用成果を目指す旨の記載があるものをいう。
- (2) 特殊型...目論見書又は投資信託約款において、投資者に対して注意を喚起することが必要と思われる特殊な仕組みあるいは運用手法の記載があるものをいう。なお、下記の属性区分で特殊型の小分類において「条件付運用型」に該当する場合には当該小分類を括弧書きで付記するものとし、それ以外の小分類に該当する場合には当該小分類を括弧書きで付記できるものとする。

< 属性区分表定義 >

[投資対象資産による属性区分]

(1) 株式

一般...次の大型株、中小型株属性にあてはまらない全てのものをいう。

大型株...目論見書又は投資信託約款において、主として大型株に投資する旨の記載があるものをい

う。

中小型株...目論見書又は投資信託約款において、主として中小型株に投資する旨の記載があるものをいう。

(2)債券

一般...次の公債、社債、その他債券属性にあてはまらない全てのものをいう。

公債...目論見書又は投資信託約款において、日本国又は各国の政府の発行する国債(地方債、政府保証債、政府機関債、国際機関債を含む。以下同じ。)に主として投資する旨の記載があるものをいう。

社債...目論見書又は投資信託約款において、企業等が発行する社債に主として投資する旨の記載があるものをいう。

その他債券...目論見書又は投資信託約款において、公債又は社債以外の債券に主として投資する旨の記載があるものをいう。

格付等クレジットによる属性...目論見書又は投資信託約款において、上記 から の「発行体」による区分のほか、特にクレジットに対して明確な記載があるものについては、上記 から に掲げる区分に加え「高格付債」「低格付債」等を併記することも可とする。

(3)不動産投信...これ以上の詳細な分類は行わないものとする。

(4)その他資産...組入れている資産を記載するものとする。

(5)資産複合...以下の小分類に該当する場合には当該小分類を併記することができる。

資産配分固定型...目論見書又は投資信託約款において、複数資産を投資対象とし、組入比率については固定的とする旨の記載があるものをいう。なお、組み合わせている資産を列挙するものとする。

資産配分変更型...目論見書又は投資信託約款において、複数資産を投資対象とし、組入比率については、機動的な変更を行なう旨の記載があるものもしくは固定的とする旨の記載がないものをいう。なお、組み合わせている資産を列挙するものとする。

[決算頻度による属性区分]

(1)年1回...目論見書又は投資信託約款において、年1回決算する旨の記載があるものをいう。

(2)年2回...目論見書又は投資信託約款において、年2回決算する旨の記載があるものをいう。

(3)年4回...目論見書又は投資信託約款において、年4回決算する旨の記載があるものをいう。

(4)年6回(隔月)...目論見書又は投資信託約款において、年6回決算する旨の記載があるものをいう。

(5)年12回(毎月)...目論見書又は投資信託約款において、年12回(毎月)決算する旨の記載があるものをいう。

(6)日々...目論見書又は投資信託約款において、日々決算する旨の記載があるものをいう。

(7)その他...上記属性にあてはまらない全てのものをいう。

[投資対象地域による属性区分(重複使用可能)]

(1)グローバル...目論見書又は投資信託約款において、組入資産による投資収益が世界の資産を源泉とする旨の記載があるものをいう。なお、「世界の資産」の中に「日本」を含むか含まないかを明確に記載するものとする。

(2)日本...目論見書又は投資信託約款において、組入資産による投資収益が日本の資産を源泉とする旨の記載があるものをいう。

(3)北米...目論見書又は投資信託約款において、組入資産による投資収益が北米地域の資産を源泉とする旨の記載があるものをいう。

(4)欧州...目論見書又は投資信託約款において、組入資産による投資収益が欧州地域の資産を源泉とする旨の記載があるものをいう。

(5)アジア...目論見書又は投資信託約款において、組入資産による投資収益が日本を除くアジア地域の

資産を源泉とする旨の記載があるものをいう。

- (6) オセアニア...目論見書又は投資信託約款において、組入資産による投資収益がオセアニア地域の資産を源泉とする旨の記載があるものをいう。
- (7) 中南米...目論見書又は投資信託約款において、組入資産による投資収益が中南米地域の資産を源泉とする旨の記載があるものをいう。
- (8) アフリカ...目論見書又は投資信託約款において、組入資産による投資収益がアフリカ地域の資産を源泉とする旨の記載があるものをいう。
- (9) 中近東(中東)...目論見書又は投資信託約款において、組入資産による投資収益が中近東地域の資産を源泉とする旨の記載があるものをいう。
- (10) エマージング...目論見書又は投資信託約款において、組入資産による投資収益がエマージング地域(新興成長国(地域))の資産を源泉とする旨の記載があるものをいう。

[投資形態による属性区分]

- (1) ファミリーファンド...目論見書又は投資信託約款において、親投資信託(ファンド・オブ・ファンズにのみ投資されるものを除く。)を投資対象として投資するものをいう。
- (2) ファンド・オブ・ファンズ...「投資信託等の運用に関する規則」第2条に規定するファンド・オブ・ファンズをいう。

[為替ヘッジによる属性区分]

- (1) 為替ヘッジあり...目論見書又は投資信託約款において、為替のフルヘッジ又は一部の資産に為替のヘッジを行う旨の記載があるものをいう。
- (2) 為替ヘッジなし...目論見書又は投資信託約款において、為替のヘッジを行わない旨の記載があるもの又は為替のヘッジを行う旨の記載がないものをいう。

[インデックスファンドにおける対象インデックスによる属性区分]

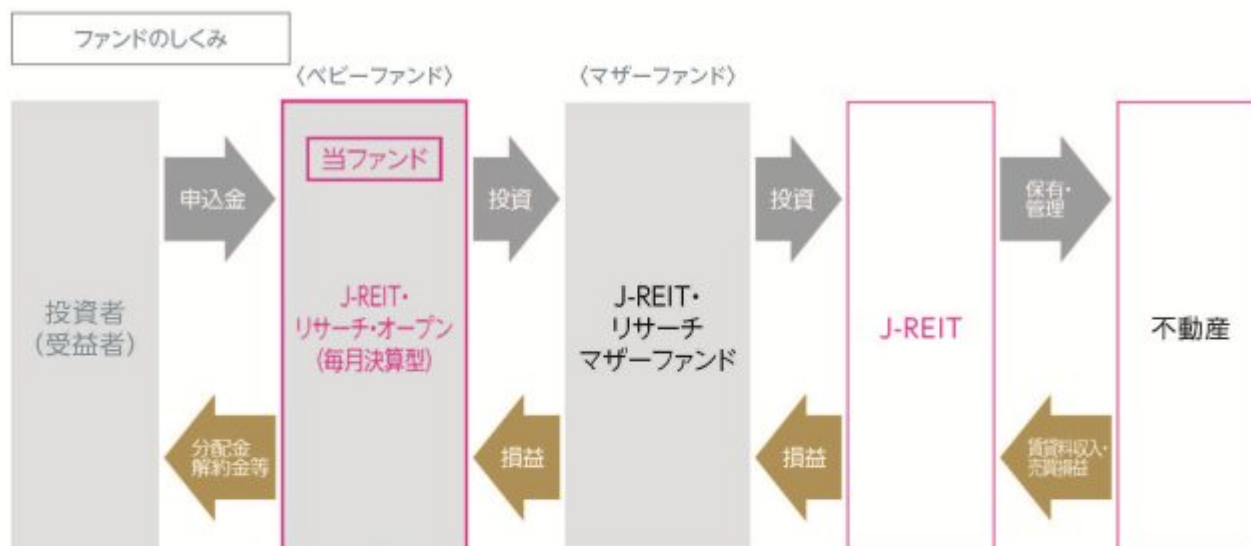
- (1) 日経225
- (2) TOPIX
- (3) その他の指数...前記指数にあてはまらない全てのものをいう。

[特殊型]

- (1) ブル・ベア型...目論見書又は投資信託約款において、派生商品をヘッジ目的以外に用い、積極的に投資を行うとともに各種指数・資産等への連動若しくは逆連動(一定倍の連動若しくは逆連動を含む。)を目指す旨の記載があるものをいう。
- (2) 条件付運用型...目論見書又は投資信託約款において、仕組債への投資またはその他特殊な仕組みを用いることにより、目標とする投資成果(基準価額、償還価額、収益分配金等)や信託終了日等が、明示的な指標等の値により定められる一定の条件によって決定される旨の記載があるものをいう。
- (3) ロング・ショート型 / 絶対収益追求型...目論見書又は投資信託約款において、特定の市場に左右されにくい収益の追求を目指す旨若しくはロング・ショート戦略により収益の追求を目指す旨の記載があるものをいう。
- (4) その他型...目論見書又は投資信託約款において、上記(1)から(3)に掲げる属性のいずれにも該当しない特殊な仕組みあるいは運用手法の記載があるものをいう。

< ファンドの特色 >

1. J-REITを主要投資対象とし、ファミリーファンド方式で運用を行います。



? ファミリーファンド方式とは

投資者の皆様からお預かりした資金をまとめてベビーファンドとし、その資金をマザーファンドに投資して、その実質的な運用はマザーファンドで行う仕組みです。

〈マザーファンドの概要〉

マザーファンド	主な投資対象・投資地域	運用の基本方針
J-REIT・リサーチマザーファンド	わが国の取引所に上場(上場予定並びにわが国の取引所に準ずる市場で取引されている場合を含みます。)している不動産投資信託証券	この投資信託は、わが国の取引所に上場している不動産投資信託証券を主な投資対象として、安定したインカムゲインの確保と投資信託財産の中長期的な成長を目指して運用を行います。

※当ファンドの実質投資対象であるわが国の取引所に上場しているJ-REITには、一般社団法人投資信託協会規則で定める寄与度が10%を超える又は超える可能性の高い支配的な銘柄が存在するため、特定の銘柄への投資が集中することがあります。
当該銘柄のエクスポージャーが投資信託財産の純資産総額の35%を超えないように運用を行います。当該J-REIT及びJ-REITの運用会社に財政難、経営不振等が生じた場合又はそれが予想される場合には、大きな損失が発生することがあります。

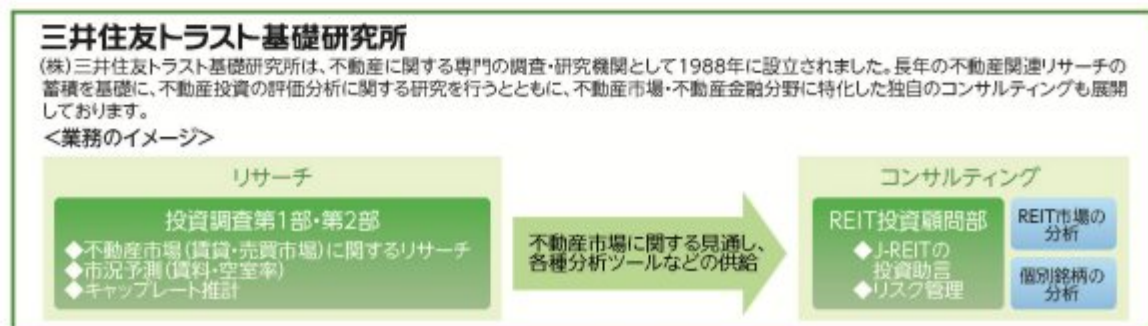


※上記プロセスは、今後変更となる場合があります。

2.

安定したインカムゲイン(J-REITから得られる配当等の収益)の確保と
投資信託財産の中長期的な成長を目指して運用を行います。

- J-REITへの投資は、徹底した銘柄調査と市場分析に基づいて行います。マザーファンドは、不動産研究に特化した三井住友トラスト基礎研究所から投資助言を受けます。



3. 原則として、毎決算時(年12回)に収益の分配を行います。

分配方針

- 原則として、毎月17日(休業日の場合は翌営業日)に決算を行い、収益の分配を行います。
- 分配対象額は、経費控除後の繰越分を含めた配当等収益及び売買益等の全額とします。

収益分配のイメージ



※上記はイメージであり、将来の分配金の支払い及びその金額について示唆あるいは保証するものではありません。

分配金額については、委託会社が基準価額水準、市況動向等を勘案して決定します。ただし、分配対象額が少額の場合には分配を行わないことがあります。

主な投資制限

- マザーファンド受益証券への投資割合及び投資信託証券への実質投資割合には制限を設けません。
- 外貨建資産への投資は行いません。

資金動向、市況動向、信託財産の規模等によっては、前記の運用ができない場合があります。

【収益分配金に関する留意事項】

- 分配金は、預貯金の利息とは異なり、投資信託の純資産から支払われますので、分配金が支払われると、その金額相当分、基準価額は下がります。

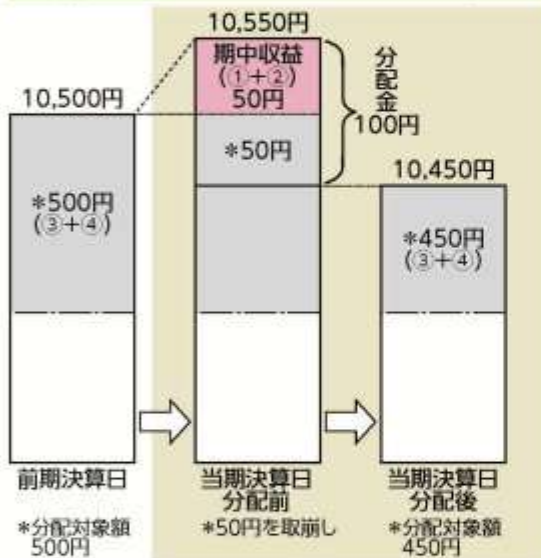
投資信託で分配金が支払われるイメージ



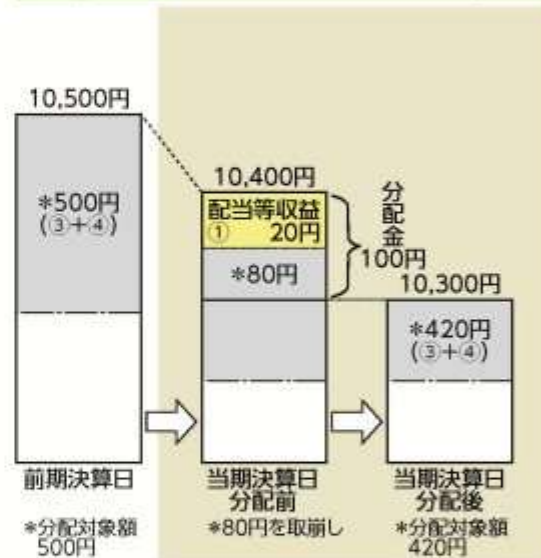
- 分配金は、計算期間中に発生した収益(経費控除後の配当等収益及び評価益を含む売買益)を超えて支払われる場合があります。その場合、当期決算日の基準価額は前期決算日と比べて下落することになります。また、分配金の水準は、必ずしも計算期間におけるファンドの収益率を示すものではありません。

(計算期間中に発生した収益を超えて支払われる場合)

(前期決算日から基準価額が上昇した場合)



(前期決算日から基準価額が下落した場合)

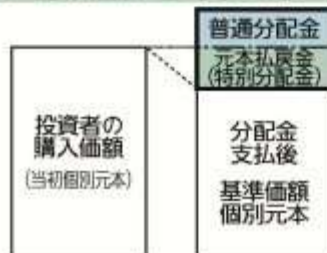


(注) 分配対象額は、①経費控除後の配当等収益及び②経費控除後の評価益を含む売買益並びに③分配準備積立金及び④収益調整金です。分配金は、分配方針に基づき、分配対象額から支払われます。

※上記はイメージであり、実際の分配金額や基準価額を示唆あるいは保証するものではありませんのでご注意ください。

- 投資者のファンドの購入価額によっては、分配金の一部又は全部が、実質的には元本の一部払戻しに相当する場合があります。ファンド購入後の運用状況により、分配金額より基準価額の値上がり小さかった場合も同様です。

(分配金の一部が元本の一部払戻しに相当する場合)



※元本払戻金(特別分配金)は実質的に元本の一部払戻しとみなされ、その金額だけ個別元本が減少します。また、元本払戻金(特別分配金)部分は非課税扱いとなります。

(分配金の全部が元本の一部払戻しに相当する場合)



普通分配金：個別元本(投資者のファンドの購入価額)を上回る部分からの分配金です。

元本払戻金(特別分配金)：個別元本を下回る部分からの分配金です。分配後の投資者の個別元本は、元本払戻金(特別分配金)の額だけ減少します。

(注) 普通分配金に対する課税については、後掲「4 手数料等及び税金(5) 課税上の取扱い」をご覧ください。

〈ご参考情報〉

J-REITのしくみ

J-REITとは、日本（Japan）の不動産投資信託証券（Real Estate Investment Trust）の頭文字をとったものです。

投資者から集めた資金で不動産への投資を行い、そこから得られる賃貸料収入や不動産の売買益を原資として投資者に配当する商品で、一般的に「不動産投資信託」とよばれています。2018年7月末現在で60銘柄が取引所に上場しており、一般の株式と同様に売買可能な金融商品です。

POINT1

取引所に上場しているため、株式と同様に売買が可能です。



投資者（受益者）

POINT2

数万～数十万円程度の少額資金から投資可能です。

J-REITのしくみ

J-REIT
(不動産投資信託証券)

コストを差し引いた後の収益を配当として投資者に還元します。

POINT3

物件の取得から運営、管理は全て専門家が行います。



不動産
(オフィスビル・商業施設等)

POINT4

多様な物件・地域に投資を行うためリスクが分散されています。

※上記は一般的なイメージであり、実際のしくみ（運用）が必ずしも上記の通りになるとは限りません。

J-REITの利回り

2018年7月末現在の利回りは3%台後半となっています。



※J-REITはわが国の法律に基づく不動産投資信託ですが、国内不動産に限らず、海外不動産を組み入れることも可能です。このため、海外不動産を組み入れた場合には、その部分については間接的に為替変動の影響を受けることになります。

※各資産の使用インデックスは以下のとおりです。

J-REIT:東証REIT指数、国内株式:TOPIX(東証株価指数)、国内債券: NOMURA-BP(総合)、外国株式:MSCIコクサイ・インデックス、外国債券:FTSE世界国債インデックス(除く日本)

※各インデックスに関する商標、著作権等の知的財産権、数値の算出、利用などその他一切の権利はそれぞれのインデックスの開発元もしくは公表元に帰属します。

(出所) Bloomberg及びFTSE Fixed Income LLCのデータをもとに三井住友トラスト・アセットマネジメント作成

※上記利回りは過去の実績値であり、将来の運用成果を示唆あるいは保証するものではありません。また、ファンドの運用実績ではなく、ファンドの運用成果を示唆あるいは保証するものではありません。

もっと詳しく J-REITの配当

日本では、REITの形態を取っている会社は利益の90%超を分配するなどの条件を満たせば法人税がかからないしくみになっています。現在取引所に上場しているJ-REITは、実質的に利益のほぼ100%を分配しています。

(2) 【ファンドの沿革】

平成17年1月17日

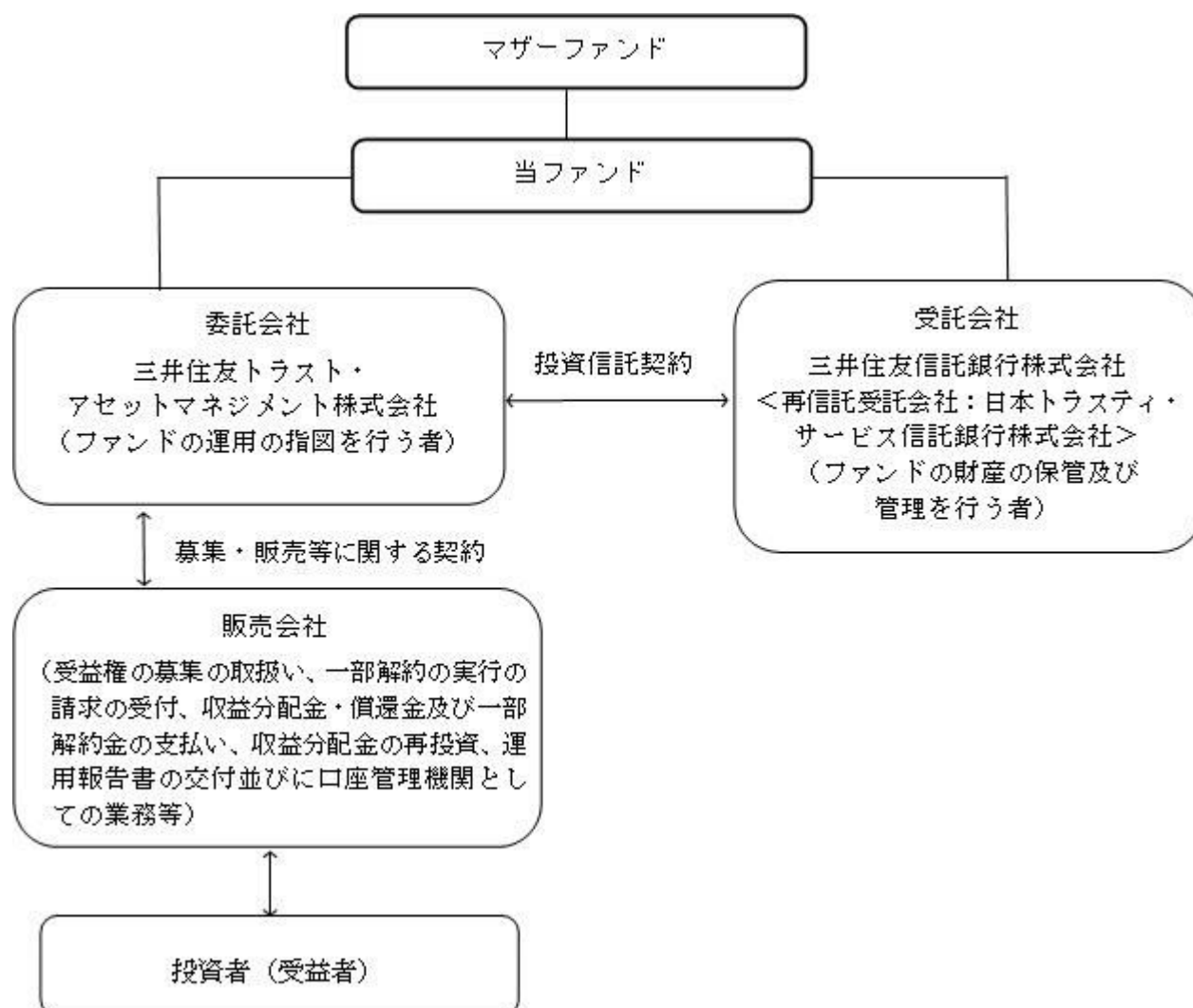
当ファンドの投資信託契約締結、設定、運用開始

平成24年4月1日

当ファンドの名称を「住信 J-REIT・リサーチ・オープン（毎月決算型）」から「J-REIT・リサーチ・オープン（毎月決算型）」に変更
当ファンドの主要投資対象である「住信 J-REIT・リサーチ マザーファンド」の名称を「J-REIT・リサーチ マザーファンド」に変更

(3) 【ファンドの仕組み】

当ファンドの仕組み及び関係法人



委託会社の概況（平成30年 7月31日現在）

イ．資本金の額：3億円

ロ．委託会社の沿革

- 昭和61年11月1日： 住信キャピタルマネジメント株式会社設立
- 昭和62年2月20日： 投資顧問業の登録
- 昭和62年9月9日： 投資一任契約に係る業務の認可
- 平成2年10月1日： 住信投資顧問株式会社に商号変更
- 平成11年2月15日： 住信アセットマネジメント株式会社に商号変更
- 平成11年3月25日： 証券投資信託委託業の認可
- 平成19年9月30日： 金融商品取引法施行に伴う金融商品取引業者の登録（登録番号：関東財務局長（金商）第347号）
- 平成24年4月1日： 中央三井アセットマネジメント株式会社と合併し、三井住友トラスト・アセットマネジメント株式会社に商号変更

ハ．大株主の状況

株主名	住所	持株数	持株比率
三井住友トラスト・ホールディングス株式会社	東京都千代田区丸の内一丁目4番1号	3,000株	100%

2【投資方針】

（1）【投資方針】

基本方針

当ファンドは、J-REIT・リサーチ マザーファンド（以下「マザーファンド」ということがあります。）の受益証券（以下「マザーファンド受益証券」ということがあります。）への投資を通じて、わが国の取引所（金融商品取引法第2条第16項に規定する金融商品取引所及び金融商品取引法第2条第17項に規定する取引所金融商品市場並びに金融商品取引法第2条第8項第3号口に規定する外国金融商品市場及び当該市場を開設するものをいいます。以下同じ。）に上場（上場予定並びにわが国の取引所に準ずる市場で取引されている場合を含みます。）している不動産投資信託証券に投資し、安定したインカムゲインの確保と投資信託財産の中長期的な成長を目指して運用を行います。

投資対象

マザーファンド受益証券を主要投資対象とします。

投資態度

イ．J-REITへの投資にあたっては、各銘柄の投資適格性等を考慮したうえで、投資環境調査、各銘柄の保有不動産分析、収益並びに配当の予想等に基づき、銘柄選択を行います。

ロ．マザーファンド受益証券への投資比率は、原則として高位を維持することを基本とします。

ハ．ただし、資金動向、市況動向等に急激な変化が生じたとき等並びに投資信託財産の規模によっては、上記の運用ができない場合があります。

投資対象ファンドの選定方針

上記「投資態度 イ．」をご覧ください。

（2）【投資対象】

投資の対象とする資産の種類

当ファンドにおいて投資の対象とする資産の種類は、次に掲げるものとします。

イ．次に掲げる特定資産（「特定資産」とは、投資信託及び投資法人に関する法律第2条第1項で定めるものをいいます。以下同じ。）

1. 有価証券
2. 金銭債権
3. 約束手形

ロ．次に掲げる特定資産以外の資産

1. 為替手形

有価証券の指図範囲

委託会社は、信託金を主として、三井住友トラスト・アセットマネジメント株式会社を委託者とし、三井住友信託銀行株式会社を受託者として締結されたマザーファンドの受益証券に投資するほか、次に掲げる有価証券（金融商品取引法第2条第2項の規定により有価証券とみなされる同項各号に掲げる権利を除くとともに、本邦通貨表示のものに限ります。）に投資することを指図します。

1. コマーシャル・ペーパー及び短期社債等
2. 外国又は外国の者の発行する証券又は証書で、前号の証券の性質を有するもの
3. 国債証券、地方債証券、特別の法律により法人の発行する債券及び社債券（新株引受権証券と社債券とが一体となった新株引受権付社債券の新株引受権証券及び短期社債等を除きます。）
4. 指定金銭信託の受益証券（金融商品取引法第2条第1項第14号で定める受益証券発行信託の受益証券に限ります。）

なお、第3号の証券を以下「公社債」といい、公社債に係る運用の指図は買い現先取引（売戻し条件付の買い入れ）及び債券貸借取引（現金担保付き債券借入れ）に限り行うことができるものとします。

金融商品の指図範囲

イ．委託会社は、信託金を、上記 に掲げる有価証券のほか、次に掲げる金融商品（金融商品取引法第2条第2項の規定により有価証券とみなされる同項各号に掲げる権利を含みます。）により運用することを指図することができます。

1. 預金
2. 指定金銭信託（金融商品取引法第2条第1項第14号に規定する受益証券発行信託を除きます。）
3. コール・ローン
4. 手形割引市場において売買される手形

ロ．上記 の規定にかかわらず、当ファンドの設定、解約、償還、投資環境の変動等への対応等、委託会社が運用上必要と認めるときは、委託会社は、信託金を上記イ．に掲げる金融商品により運用することの指図ができます。

当ファンドの主要投資対象であるJ-REIT・リサーチ マザーファンドが、同マザーファンドの純資産総額の10%を超えて投資しているファンド（平成30年 7月31日現在）

該当ありません。

（参考）マザーファンドの概要

「J-REIT・リサーチ マザーファンド」の概要

1．基本方針

この投資信託は、わが国の取引所に上場（上場予定並びにわが国の取引所に準ずる市場で取引されている場合を含みます。）している不動産投資信託証券を主な投資対象として、安定したインカムゲインの確保と投資信託財産の中長期的な成長を目指して運用を行います。

2．運用方法

(1)投資対象

わが国の取引所に上場（上場予定並びにわが国の取引所に準ずる市場で取引されている場合を含みます。）している不動産投資信託証券を主要投資対象とします。

(2)投資態度

J-REITへの投資にあたっては、各銘柄の投資適格性等を考慮したうえで、投資環境調査、各銘柄の保有不動産分析、収益並びに配当の予想等に基づき、銘柄選択を行います。

J-REITへの投資比率は、原則として高位を維持することを基本とします。

ただし、資金動向、市況動向等に急激な変化が生じたとき等並びに投資信託財産の規模によっては、上記の運用ができない場合があります。

3．運用制限

投資信託証券への投資割合には制限を設けません。

同一銘柄の投資信託証券への投資は、投資信託財産の純資産総額の30%以下とします。

株式への投資は行いません。

外貨建資産への投資は行いません。

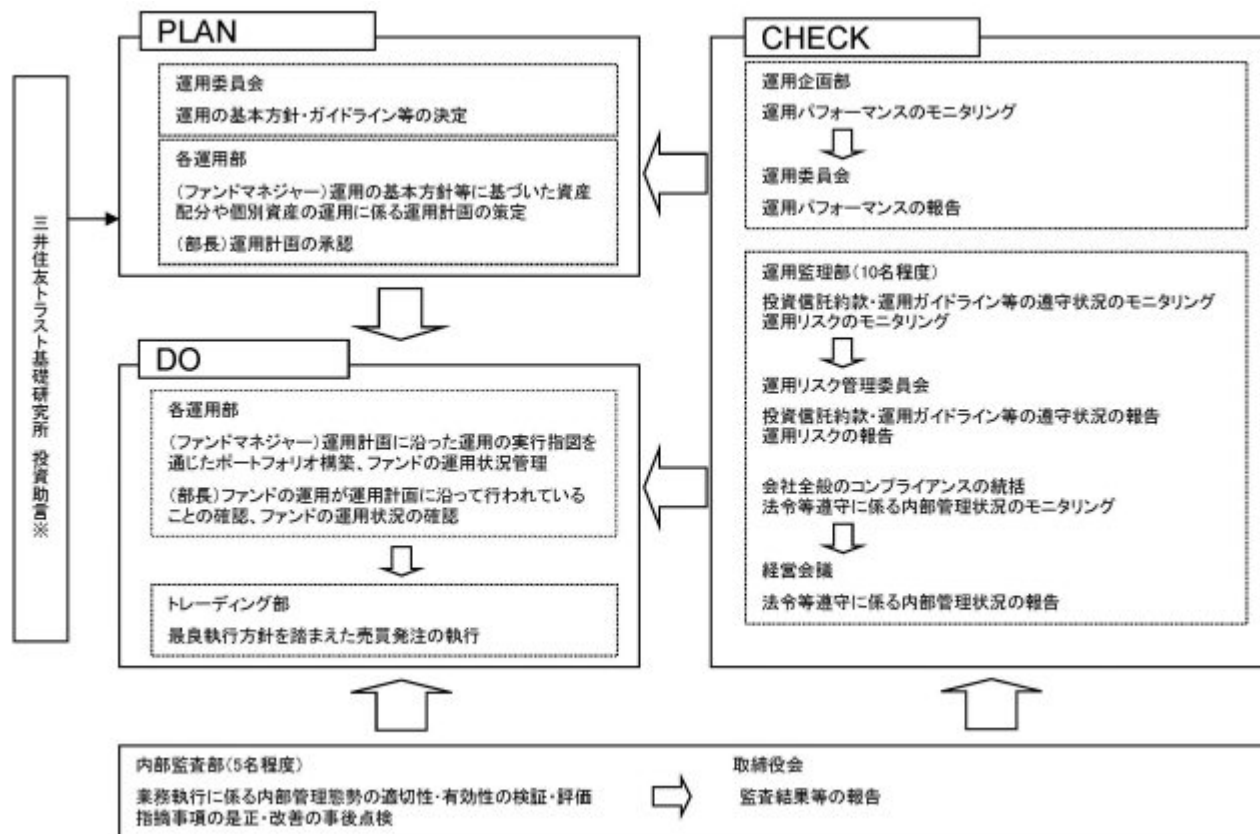
一般社団法人投資信託協会規則に定める一の者に対するエクスポージャーの投資信託財産の純資産総額に対する比率は、原則として35%以内とすることとし、当該比率を超えることとなった場合には、委託会社は、一般社団法人投資信託協会規則にしたがい当該比率以内となるよう調整を行うこととします。

デリバティブ取引等（金融商品取引法第2条第20項に規定するものをいい、新投資口予約権証券に係る取引を含みます。）について、一般社団法人投資信託協会規則に定める合理的な方法により算出した額が、投資信託財産の純資産総額を超えることとなる投資の指図をしません。

なお、マザーファンドが投資対象とする不動産投資信託につきましては、法令に基づき各投資法人から財務局へ有価証券報告書等が提出されております。また、当該書類は法令に基づき公衆の縦覧に供されております。各不動産投資信託の詳細につきましては、当該書類でご確認ください。

（3）【運用体制】

ファンドの運用体制は以下の通りです。記載された体制、委員会等の名称、人員等は、今後変更されることがあります。



不動産賃貸市場の動向、保有不動産の調査・分析情報、J-REITの財務分析情報

委託会社では社内規定を定めて運用に係る組織及びその権限と責任を明示するとともに、運用を行うに当たって遵守すべき基本的な事項を含め、運用とリスク管理を適正に行うことを目的とした運用等に係る業務規則を定めています。

委託会社は、受託会社又は再信託受託会社に対して、日々の純資産照合、月次の勘定残高照合などを行っています。また、外部監査法人による内部統制の整備及び運用状況の報告書を再信託受託会社より受け取っております。

(4) 【分配方針】

毎決算時（決算日は毎月17日。ただし当日が休業日の場合は翌営業日。）に、原則として以下の方針に基づき、分配を行います。

- ・分配対象額は、経費控除後の繰越分を含めた配当等収益（マザーファンドの投資信託財産に属する配当等収益のうち、投資信託財産に属するとみなした額（以下「みなし配当等収益」といいます。）を含みます。）及び売買益（評価益を含み、みなし配当等収益を控除して得た額。）等の全額とします。
- ・分配金額については、委託会社が基準価額水準、市況動向等を考慮して分配金額を決定します。ただし、分配対象額が少額の場合は、分配を行わないことがあります。
- ・留保益の運用については、特に制限を設けず、委託会社の判断に基づき、元本部分と同一の運用を行います。

将来の分配金の支払い及びその金額について保証するものではありません。

（５）【投資制限】

< 約款に定める投資制限 >

イ．マザーファンド受益証券への投資割合

マザーファンド受益証券への投資割合には制限を設けません。

ロ．投資信託証券への投資割合

投資信託証券への実質投資割合には、制限を設けません。

ハ．同一銘柄の投資信託証券への投資割合

同一銘柄の投資信託証券への実質投資割合は、投資信託財産の純資産総額の30%以下とします。

ニ．株式への投資

株式への投資は行いません。

ホ．外貨建資産への投資

外貨建資産への投資は行いません。

ヘ．公社債の借入れ

委託会社は、投資信託財産の効率的な運用に資するため、公社債の借入れの指図をすることができ、この指図は、当該借入れに係る公社債の時価総額が投資信託財産の純資産総額の範囲内とします。

ト．資金の借入れ

委託会社は、投資信託財産の効率的な運用並びに運用の安定性に資するため、一部解約に伴う支払資金の手当（一部解約に伴う支払資金の手当のために借り入れた資金の返済を含みます。）を目的として、又は再投資に係る収益分配金の支払資金の手当を目的として、資金の借入れ（コール市場を通じる場合を含みます。）の指図を行うことができます。なお、当該借入金をもって有価証券等の運用は行わないものとします。また、一部解約に伴う支払資金の手当に係る借入期間は、受益者への解約代金支払開始日から投資信託財産で保有する有価証券等の売却代金の受渡日までの間又は受益者への解約代金支払開始日から投資信託財産で保有する有価証券等の解約代金入金日までの間もしくは受益者への解約代金支払開始日から投資信託財産で保有する有価証券等の償還金の入金日までの期間が5営業日以内である場合の当該期間とし、資金借入額は当該有価証券等の売却代金、解約代金及び有価証券等の償還金の合計額を限度とします。ただし、資金の借入額は、借入れ指図を行う日における投資信託財産の純資産総額の10%を超えないこととします。また、収益分配金の再投資に係る借入期間は、投資信託財産から収益分配金が支弁される日からその翌営業日までとし、資金借入額は収益分配金の再投資額を限度とします。なお、借入金の利息は投資信託財産中より支弁します。

チ．一般社団法人投資信託協会規則に定める一の者に対するエクスポージャーの投資信託財産の純資産総額に対する比率は、原則として35%以内とすることとし、当該比率を超えることとなった場合には、委託会社は、一般社団法人投資信託協会規則にしたがい当該比率以内となるよう調整を行うこととします。

< その他の投資制限 >

イ．当ファンドでは直接デリバティブ取引等（金融商品取引法第2条第20項に規定するものをいい、新株予約権証券、新投資口予約権証券又はオプションを表示する証券もしくは証書にかかる取引及び選択権付債券売買を含みます。）は行いませんが、投資対象とする投資信託でデリバティブ取引等を行う場合、一般社団法人投資信託協会規則に定める合理的な方法により算出した額が、投資信託財産の純資産総額を超えないものとします。

3 【投資リスク】

(1)ファンドのリスク

当ファンドは、値動きのある有価証券等に投資しますので、基準価額は変動します。従って、投資者の皆様は投資元本は保証されているものではなく、基準価額の下落により、損失を被り、投資元本を割り込むことがあります。

信託財産に生じた利益及び損失は、全て投資者の皆様へ帰属します。

投資信託は預貯金と異なります。

当ファンドの主なリスクは以下の通りです。

リートの価格変動リスク

リートの価格は、不動産市況（不動産稼働率、賃貸料、不動産価格等）、金利変動、社会情勢の変化、関係法令・各種規制等の変更、災害等の要因により変動します。また、リート及びリートの運用会社の業績、財務状況の変化等により価格が変動し、基準価額の変動要因となります。

信用リスク

有価証券の発行体が財政難、経営不振、その他の理由により、利払い、償還金、借入金等をあらかじめ決められた条件で支払うことができなくなった場合、又はそれが予想される場合には、有価証券の価格は下落し、基準価額の下落要因となる可能性があります。

流動性リスク

時価総額が小さい、取引量が少ない等流動性が低い市場、あるいは取引規制等の理由から流動性が低下している市場で有価証券等を売買する場合、市場の実勢と大きく乖離した水準で取引されることがあり、その結果、基準価額の下落要因となる可能性があります。

当ファンドのリスクは、上記に限定されるものではありません。

<その他の留意点>

同じマザーファンドに投資する他のベビーファンドの資金変動等に伴いマザーファンドにおいて有価証券の売買等が発生した場合、基準価額に影響を与えることがあります。

ファンドのお取引に関しては、金融商品取引法第37条の6の規定（いわゆるクーリング・オフ）の適用はありません。

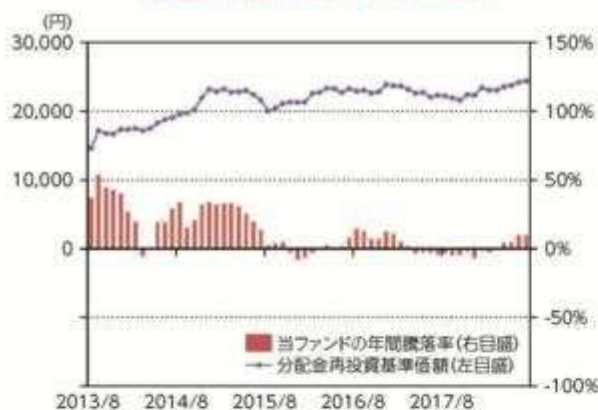
(2)リスクの管理体制

委託会社におけるリスク管理体制

運用部門から独立した運用監理部が、運用に関するリスク管理と法令等遵守状況のモニタリングを担当し、毎月開催される運用リスク管理委員会及び経営会議に報告します。

内部監査部は、業務執行に係る内部管理態勢の適切性・有効性を独立した立場から検証・評価し、監査結果等を取締役に報告するとともに、指摘事項の是正・改善状況の事後点検を行います。

【参考情報】

当ファンドの年間騰落率及び
分配金再投資基準価額の推移

*当ファンドの年間騰落率は、税引前の分配金を再投資したものとみなして計算した年間騰落率が記載されていますので、実際の基準価額に基づいて計算した年間騰落率とは異なる場合があります。

*当ファンドの分配金再投資基準価額は、税引前の分配金を再投資したものとみなして計算した基準価額が記載されていますので、実際の基準価額とは異なる場合があります。

当ファンドと他の代表的な
資産クラスとの騰落率の比較

*2013年8月～2018年7月の5年間の各月末における直近1年間の騰落率の平均・最大・最小を、当ファンド及び他の代表的な資産クラスについて表示し、当ファンドと他の代表的な資産クラスを定量的に比較できるように作成したものです。他の代表的な資産クラス全てが当ファンドの投資対象とは限りません。

*当ファンドの年間騰落率は、税引前の分配金を再投資したものとみなして計算した年間騰落率が記載されていますので、実際の基準価額に基づいて計算した年間騰落率とは異なる場合があります。

*各資産クラスの指数

日本株…… TOPIX (東証株価指数、配当込み)^{※1}

先進国株… MSCIコクサイ・インデックス (配当込み、円ベース)^{※2}

新興国株… MSCIエマージング・マーケット・インデックス (配当込み、円ベース)^{※3}

日本国債… NOMURA-BPI国債^{※4}

先進国債… FTSE世界国債インデックス (除く日本、円ベース)^{※5}

新興国債… JPモルガン・ガバメント・ボンド・インデックス・エマージング・マーケット・グローバル・ディバースィファイド (円ベース)^{※6}

(注) 海外の指数は、為替ヘッジなしによる投資を想定して、円ベース指数を使用しております。

※1 TOPIX (東証株価指数)とは、株式会社東京証券取引所 (以下「東証」)が算出、公表する指数で、東京証券取引所市場第一部に上場している内国普通株式全銘柄を対象とした時価総額加重型の株価指数です。「配当込み」指数は、配当収益を考慮して算出した株価指数です。同指数は、東証の知的財産であり、指数の算出、指数額の公表、利用など同指数に関する全ての権利は、東証が有しています。なお、東証は、ファンドの設定又は売却に起因するいかなる損害に対しても、責任を負いません。

※2 MSCIコクサイ・インデックスとは、MSCI Inc.が開発した日本を除く世界の主要国の株式市場の動きを表す株価指数で、株式時価総額をベースに算出されます。また「配当込み」指数は、配当収益を考慮して算出した株価指数です。同指数に関する著作権等の知的財産権及びその他の一切の権利はMSCI Inc.に帰属します。また、MSCI Inc.は同指数の内容を変更する権利及び公表を停止する権利を有しています。

※3 MSCIエマージング・マーケット・インデックスとは、MSCI Inc.が開発した世界の新興国株式市場の動きを表す株価指数で、株式時価総額をベースに算出されます。また「配当込み」指数は、配当収益を考慮して算出した株価指数です。同指数に関する著作権等の知的財産権及びその他の一切の権利はMSCI Inc.に帰属します。また、MSCI Inc.は同指数の内容を変更する権利及び公表を停止する権利を有しています。

※4 NOMURA-BPI国債とは、野村證券株式会社が公表する、国内で発行された公募固定利付国債の市場全体の動向を表す投資収益指数で、一定の組入れ基準に基づいて構成された国債ポートフォリオのパフォーマンスを基に計算されます。同指数の知的財産権は野村證券株式会社に帰属します。なお、野村證券株式会社は、同指数の正確性、完全性、信頼性、有用性を保証するものではなく、同指数を用いて行われる当社の事業活動・サービスに関し一切責任を負いません。

※5 FTSE世界国債インデックスは、FTSE Fixed Income LLCにより運営されている債券インデックスです。FTSE Fixed Income LLCは、本ファンドのスポンサーではなく、本ファンドの推奨、販売あるいは販売促進を行っておりません。このインデックスのデータは、情報提供のみを目的としており、FTSE Fixed Income LLCは、当該データの正確性及び完全性を保証せず、またデータの誤謬、脱漏または遅延につき何ら責任を負いません。このインデックスに対する著作権等の知的財産その他一切の権利はFTSE Fixed Income LLCに帰属します。

※6 本指数は、信頼性が高いとみなす情報に基づき作成していますが、J.P. Morganはその完全性・正確性を保証するものではありません。本指数は許諾を受けて使用しています。J.P. Morganからの書面による事前承認なしに本指数を複製・使用・頒布することは認められません。Copyright 2014, J.P. Morgan Chase & Co. All rights reserved.

4【手数料等及び税金】

(1)【申込手数料】

取得申込受付日の基準価額に、3.24% (税抜 3.0%) (1)の率を上限として、販売会社が別に定める手数料率を乗じて得た額とします。申込手数料は、商品説明等に係る費用等の対価として、販売会社に支払われます。

1:「税抜」における「税」とは、消費税及び地方消費税 (以下「消費税等」といいます。)をいいます (以下同

じ。)。

「分配金再投資コース」(2)において収益分配金を再投資する場合は無手数料とします。

2: 収益分配金の受取方法により、「分配金受取りコース」(税金を差し引いた後に現金でお受取りになるコース)と「分配金再投資コース」(税金を差し引いた後に自動的に当ファンドの受益権に無手数料で再投資されるコース)の2つの申込方法があります。ただし、販売会社により取扱いコースが異なる場合があります。

上記 及び の詳細につきましては、販売会社にお問い合わせください。販売会社の詳細につきましては、下記に記載の照会先までお問い合わせください。

(照会先)

三井住友トラスト・アセットマネジメント株式会社

ホームページ : <http://www.smtam.jp/>

フリーダイヤル : 0120-668001

(受付時間は営業日の午前9時から午後5時までとします。)

(2) 【換金 (解約) 手数料】

< 解約手数料 >

ありません。

< 信託財産留保額 >

ご解約時には、解約請求受付日の基準価額に0.3%の率を乗じて得た額を信託財産留保額 () として当該基準価額から控除します。

「信託財産留保額」とは、償還時まで投資を続ける投資者との公平性の確保やファンド残高の安定的な推移を図るため、信託期間満了前の解約に対し解約者から徴収する一定の金額をいい、投資信託財産に繰り入れられます。

(3) 【信託報酬等】

信託報酬等の額及び支弁の方法

信託報酬の総額は、当ファンドの計算期間を通じて毎日、投資信託財産の純資産総額に年率 1.08% (税抜 1.0%) を乗じて得た額とします (信託報酬 = 運用期間中の基準価額 × 信託報酬率)。

その配分及び当該信託報酬を対価とする役務の内容は下記の通りです。

委託会社	年率 0.54% (税抜 0.5%)	委託した資金の運用、基準価額の計算、開示資料作成等の対価
販売会社	年率 0.486% (税抜 0.45%)	運用報告書等各種書類の送付、口座内でのファンドの管理、購入後の情報提供等の対価
受託会社	年率 0.054% (税抜 0.05%)	運用財産の管理、委託会社からの指図の実行の対価

信託報酬は、毎計算期末又は信託終了のときに投資信託財産中から支弁します。

信託報酬に係る消費税等相当額を、信託報酬支弁のときに投資信託財産中から支弁します。

(4) 【その他の手数料等】

投資信託財産に関する租税、信託事務の処理に要する諸費用及び受託会社の立て替えた立替金の利息（「諸経費」といいます。）は、受益者の負担とし、そのつど投資信託財産中から支弁します（マザーファンドにおいて負担する場合があります。）。

借入金の利息は、受益者の負担とし、原則として借入金返済時に投資信託財産中から支弁します。当ファンドの組入有価証券の売買の際に発生する売買委託手数料（ ）、組入資産の保管に要する費用（ ）等は、受益者の負担とし、取引のつど投資信託財産中から支弁します（マザーファンドにおいて負担する場合があります。）。

投資信託財産の財務諸表の監査に要する費用（ ）は、受益者の負担とし、日々計上のうえ毎計算期末又は信託終了のときに投資信託財産中から支弁します。

これらの手数料等は、運用状況等により変動するなどの理由により、事前に料率、上限額等を示すことができません。

上記における役務提供の内容は以下の通りです。

組入有価証券の売買の際に発生する売買委託手数料は、売買仲介人に支払う手数料

組入資産の保管に要する費用は、保管機関に支払う手数料

財務諸表の監査に要する費用は、監査法人に支払うファンドの監査に係る費用

上記の費用にはそれぞれ消費税等相当額が含まれます。

手数料等の合計額については、保有期間等に応じて異なりますので、上限額等を事前に示すことができません。また、上場投資信託証券は市場の需給により価格形成されるため、上場投資信託証券の費用は表示しておりません。

（５）【課税上の取扱い】

課税上は株式投資信託として取り扱われます。

個人の受益者に対する課税

イ．収益分配金に対する課税

収益分配金のうち配当所得として課税扱いとなる普通分配金については、以下の税率による源泉徴収が行われます。

なお原則として確定申告不要ですが、確定申告により、申告分離課税又は総合課税（配当控除の適用はありません。）のいずれかを選択することもできます。

	税 率（内 訳）
平成49年12月31日まで	20.315%（所得税15.315%、住民税5%）
平成50年1月1日以降	20%（所得税15%、住民税5%）

（平成49年12月31日までの間は、復興特別所得税の税率が含まれます。）

ロ．一部解約金及び償還金に対する課税

一部解約時及び償還時の譲渡益は譲渡所得として課税対象となり、申告分離課税が適用されま
ず（特定口座（源泉徴収選択口座）の利用も可能です。）。その税率は、上記イ．の表の通りで
す。

ハ．損益通算について

一部解約時及び償還時の譲渡損益については、確定申告により、特定公社債等の利子所得及び
譲渡所得等の所得間並びに上場株式等（公募株式投資信託を含みます。）の配当所得（申告分離
課税を選択したものに限ります。）及び譲渡所得等との損益通算が可能です。

ニ．少額投資非課税制度「愛称：NISA（ニーサ）」、未成年者少額投資非課税制度「愛称：ジュニア
NISA（ジュニアニーサ）」をご利用の場合

NISA及びジュニアNISAは、上場株式、公募株式投資信託等に係る非課税制度です。

ご利用の場合、毎年、一定額の範囲で新たに購入した公募株式投資信託などから生じる配当所

得及び譲渡所得が一定期間非課税となります。販売会社で非課税口座を開設するなど、一定の条件に該当する方が対象となります。詳しくは、販売会社にお問い合わせください。

法人の受益者に対する課税

収益分配金のうち課税扱いとなる普通分配金並びに一部解約時及び償還時の個別元本超過額については、以下の税率による源泉徴収が行われます。源泉徴収された税金は、所有期間に応じて法人税額から控除できます。

なお、益金不算入制度の適用はありません。

	税 率（所得税のみ）
平成49年12月31日まで	15.315%
平成50年1月1日以降	15%

（平成49年12月31日までの間は、復興特別所得税の税率が含まれます。）

個別元本について

- イ．追加型株式投資信託について、受益者ごとの信託時の受益権の価額等（申込手数料及び当該申込手数料に係る消費税等相当額は含まれません。）が当該受益者の元本（個別元本）に当たります。
- ロ．受益者が同一ファンドの受益権を複数回取得した場合、個別元本は、当該受益者が追加信託を行うつど当該受益者の受益権口数で加重平均することにより算出されます。
- ハ．ただし個別元本は、複数支店で同一ファンドの受益権を取得する場合などにより把握方法が異なる場合がありますので、詳しくは販売会社へお問い合わせください。
- ニ．受益者が元本払戻金（特別分配金）を受け取った場合、収益分配金発生時にその個別元本から当該元本払戻金（特別分配金）を控除した額が、その後の当該受益者の個別元本となります。（「元本払戻金（特別分配金）」については、下記の「普通分配金と元本払戻金（特別分配金）」についてをご参照ください。）

普通分配金と元本払戻金（特別分配金）について

追加型株式投資信託の収益分配金には、課税扱いとなる「普通分配金」と、非課税扱いとなる「元本払戻金（特別分配金）」（受益者ごとの元本の一部払戻しに相当する部分）の区分があります。

受益者が収益分配金を受け取る際、

- イ．当該収益分配金落ち後の基準価額が当該受益者の個別元本と同額の場合又は当該受益者の個別元本を上回っている場合には、当該収益分配金の全額が普通分配金となり、
- ロ．当該収益分配金落ち後の基準価額が当該受益者の個別元本を下回っている場合には、その下回る部分の額が元本払戻金（特別分配金）となり、当該収益分配金から当該元本払戻金（特別分配金）を控除した額が普通分配金となります。

上記は、平成30年 7月31日現在のものですので、税法等が改正された場合等には、上記の内容が変更される場合があります。

税金の取扱いの詳細については、税務専門家等にご確認されることをお勧めします。

5【運用状況】

以下は、2018年 7月31日現在の状況について記載してあります。

【J-REIT・リサーチ・オープン（毎月決算型）】

（1）【投資状況】

資産の種類	国/地域	時価合計（円）	投資比率（%）
-------	------	---------	---------

親投資信託受益証券	日本	269,314,027,647	99.95
現金・預金・その他の資産(負債控除後)		133,345,718	0.05
合計(純資産総額)		269,447,373,365	100.00

(注1)国/地域は、発行体の所在地によって記載しております。

(注2)投資比率とは、本ファンドの純資産総額に対する当該資産の時価の比率をいいます。

(2)【投資資産】

【投資有価証券の主要銘柄】

イ. 評価額上位銘柄明細

国/地域	種類	銘柄名	数量	帳簿価額(円)単価	帳簿価額(円)金額	評価額(円)単価	評価額(円)金額	投資比率(%)
日本	親投資信託受益証券	J-REIT・リサーチ マザーファンド	95,187,511,981	2.8239	268,800,039,888	2.8293	269,314,027,647	99.95

(注1)国/地域は、発行体の所在地によって記載しております。

(注2)投資比率は、本ファンドの純資産総額に対する当該銘柄の時価の比率です。

ロ. 種類別投資比率

種類	投資比率(%)
親投資信託受益証券	99.95
合計	99.95

(注)投資比率は、本ファンドの純資産総額に対する当該有価証券の時価の比率です。

【投資不動産物件】

該当事項はありません。

【その他投資資産の主要なもの】

該当事項はありません。

(3)【運用実績】

【純資産の推移】

		純資産総額(円)		1万口当たりの純資産額(円)	
		(分配落)	(分配付)	(分配落)	(分配付)
第8特定期間末	(2008年12月17日)	2,243,106,294	2,256,414,643	6,742	6,782
第9特定期間末	(2009年6月17日)	2,254,636,214	2,271,954,318	6,509	6,559
第10特定期間末	(2009年12月17日)	2,924,342,818	2,951,969,123	6,351	6,411

第11特定期間末	(2010年 6月17日)	21,877,913,600	22,080,242,655	6,488	6,548
第12特定期間末	(2010年12月17日)	76,257,040,965	76,921,557,427	7,459	7,524
第13特定期間末	(2011年 6月17日)	98,745,008,893	99,670,349,338	6,936	7,001
第14特定期間末	(2011年12月19日)	80,336,440,408	81,272,712,969	5,577	5,642
第15特定期間末	(2012年 6月18日)	113,678,893,442	114,968,076,330	5,732	5,797
第16特定期間末	(2012年12月17日)	133,689,248,016	135,067,547,387	6,305	6,370
第17特定期間末	(2013年 6月17日)	153,875,173,773	155,221,648,156	7,428	7,493
第18特定期間末	(2013年12月17日)	233,532,443,896	235,453,318,653	7,902	7,967
第19特定期間末	(2014年 6月17日)	299,861,766,884	302,161,559,584	8,475	8,540
第20特定期間末	(2014年12月17日)	409,084,384,740	411,784,301,943	9,849	9,914
第21特定期間末	(2015年 6月17日)	442,286,373,112	445,275,594,845	9,617	9,682
第22特定期間末	(2015年12月17日)	412,872,783,960	416,019,549,738	8,528	8,593
第23特定期間末	(2016年 6月17日)	376,150,106,359	378,960,236,544	8,701	8,766
第24特定期間末	(2016年12月19日)	351,589,051,753	354,294,055,649	8,449	8,514
第25特定期間末	(2017年 6月19日)	330,850,313,894	333,539,244,174	7,998	8,063
第26特定期間末	(2017年12月18日)	292,609,185,103	295,130,538,872	7,543	7,608
第27特定期間末	(2018年 6月18日)	272,046,226,618	274,364,909,131	7,626	7,691
	2017年 7月末日	316,987,233,587		7,831	
	8月末日	314,928,203,915		7,731	
	9月末日	304,850,141,088		7,568	
	10月末日	290,610,516,051		7,385	
	11月末日	295,648,168,825		7,588	
	12月末日	291,001,447,318		7,518	
	2018年 1月末日	298,653,865,657		7,814	
	2月末日	289,105,325,745		7,623	
	3月末日	283,597,427,945		7,558	
	4月末日	282,077,815,299		7,653	
	5月末日	275,143,569,864		7,661	
	6月末日	273,532,169,351		7,728	
	7月末日	269,447,373,365		7,731	

【分配の推移】

	期 間	1万口当たりの分配金（円）
第8特定期間	2008年 6月18日～2008年12月17日	280
第9特定期間	2008年12月18日～2009年 6月17日	270
第10特定期間	2009年 6月18日～2009年12月17日	320
第11特定期間	2009年12月18日～2010年 6月17日	360
第12特定期間	2010年 6月18日～2010年12月17日	390
第13特定期間	2010年12月18日～2011年 6月17日	390
第14特定期間	2011年 6月18日～2011年12月19日	390

第15特定期間	2011年12月20日～2012年 6月18日	390
第16特定期間	2012年 6月19日～2012年12月17日	390
第17特定期間	2012年12月18日～2013年 6月17日	390
第18特定期間	2013年 6月18日～2013年12月17日	390
第19特定期間	2013年12月18日～2014年 6月17日	390
第20特定期間	2014年 6月18日～2014年12月17日	390
第21特定期間	2014年12月18日～2015年 6月17日	390
第22特定期間	2015年 6月18日～2015年12月17日	390
第23特定期間	2015年12月18日～2016年 6月17日	390
第24特定期間	2016年 6月18日～2016年12月19日	390
第25特定期間	2016年12月20日～2017年 6月19日	390
第26特定期間	2017年 6月20日～2017年12月18日	390
第27特定期間	2017年12月19日～2018年 6月18日	390

【収益率の推移】

	期 間	収益率（％）
第8特定期間	2008年 6月18日～2008年12月17日	30.3
第9特定期間	2008年12月18日～2009年 6月17日	0.5
第10特定期間	2009年 6月18日～2009年12月17日	2.5
第11特定期間	2009年12月18日～2010年 6月17日	7.8
第12特定期間	2010年 6月18日～2010年12月17日	21.0
第13特定期間	2010年12月18日～2011年 6月17日	1.8
第14特定期間	2011年 6月18日～2011年12月19日	14.0
第15特定期間	2011年12月20日～2012年 6月18日	9.8
第16特定期間	2012年 6月19日～2012年12月17日	16.8
第17特定期間	2012年12月18日～2013年 6月17日	24.0
第18特定期間	2013年 6月18日～2013年12月17日	11.6
第19特定期間	2013年12月18日～2014年 6月17日	12.2
第20特定期間	2014年 6月18日～2014年12月17日	20.8
第21特定期間	2014年12月18日～2015年 6月17日	1.6
第22特定期間	2015年 6月18日～2015年12月17日	7.3
第23特定期間	2015年12月18日～2016年 6月17日	6.6
第24特定期間	2016年 6月18日～2016年12月19日	1.6
第25特定期間	2016年12月20日～2017年 6月19日	0.7
第26特定期間	2017年 6月20日～2017年12月18日	0.8
第27特定期間	2017年12月19日～2018年 6月18日	6.3

(注1)収益率とは、各特定期間末の基準価額(分配落)から前特定期間末の基準価額(分配落)を控除した額に特定期間中の分配金累計額を加算し、前特定期間末の基準価額(分配落)で除して得た数に100を乗じて得た数字です。

(注2)小数第2位を四捨五入しております。

(4) 【設定及び解約の実績】

	期 間	設定口数（口）	解約口数（口）	発行済み口数（口）
第8特定期間	2008年 6月18日～2008年12月17日	221,106,716	354,364,745	3,327,087,286
第9特定期間	2008年12月18日～2009年 6月17日	290,147,260	153,613,634	3,463,620,912
第10特定期間	2009年 6月18日～2009年12月17日	1,457,420,742	316,657,363	4,604,384,291
第11特定期間	2009年12月18日～2010年 6月17日	34,029,252,790	4,912,127,778	33,721,509,303
第12特定期間	2010年 6月18日～2010年12月17日	87,187,307,528	18,675,514,925	102,233,301,906
第13特定期間	2010年12月18日～2011年 6月17日	92,108,485,763	51,981,719,084	142,360,068,585
第14特定期間	2011年 6月18日～2011年12月19日	36,230,782,419	34,548,918,398	144,041,932,606
第15特定期間	2011年12月20日～2012年 6月18日	115,120,271,380	60,826,374,989	198,335,828,997
第16特定期間	2012年 6月19日～2012年12月17日	133,520,280,174	119,810,051,979	212,046,057,192
第17特定期間	2012年12月18日～2013年 6月17日	214,294,096,053	219,190,248,038	207,149,905,207
第18特定期間	2013年 6月18日～2013年12月17日	154,552,148,330	66,182,860,105	295,519,193,432
第19特定期間	2013年12月18日～2014年 6月17日	130,683,291,568	72,388,223,373	353,814,261,627
第20特定期間	2014年 6月18日～2014年12月17日	173,263,678,773	111,706,062,912	415,371,877,488
第21特定期間	2014年12月18日～2015年 6月17日	145,212,091,126	100,703,701,890	459,880,266,724
第22特定期間	2015年 6月18日～2015年12月17日	103,007,066,625	78,769,521,204	484,117,812,145
第23特定期間	2015年12月18日～2016年 6月17日	95,579,338,770	147,369,430,109	432,327,720,806
第24特定期間	2016年 6月18日～2016年12月19日	67,424,745,397	83,598,020,556	416,154,445,647
第25特定期間	2016年12月20日～2017年 6月19日	86,338,701,616	88,811,565,616	413,681,581,647
第26特定期間	2017年 6月20日～2017年12月18日	55,613,540,684	81,394,542,338	387,900,579,993
第27特定期間	2017年12月19日～2018年 6月18日	38,197,921,272	69,378,114,640	356,720,386,625

(注)当該特定期間中において、本邦外における設定または解約の実績はありません。

(参考)

J - R E I T ・ リ サ ー チ マ ザ ー フ ァ ン ド

投資状況

資産の種類	国/地域	時価合計（円）	投資比率（％）
投資証券	日本	285,743,809,100	97.44
現金・預金・その他の資産（負債控除後）		7,512,183,146	2.56
合計（純資産総額）		293,255,992,246	100.00

(注1)国/地域は、発行体の所在地によって記載しております。

(注2)投資比率とは、マザーファンドの純資産総額に対する当該資産の時価の比率をいいます。

投資資産

投資有価証券の主要銘柄

イ. 評価額上位銘柄明細

国/ 地域	種類	銘柄名	数量	帳簿価額(円) 単価	帳簿価額(円) 金額	評価額(円) 単価	評価額(円) 金額	投資 比率 (%)
日本	投資証券	積水ハウス・リート投資法人	338,397	68,484.81	23,175,056,436	72,200	24,432,263,400	8.33
日本	投資証券	ケネディクス・レジデンシャル・ネクスト投資法人	124,955	157,912.4	19,731,943,942	166,000	20,742,530,000	7.07
日本	投資証券	コンフォリア・レジデンシャル投資法人	73,210	243,733.56	17,843,733,927	261,800	19,166,378,000	6.54
日本	投資証券	ヒューリックリート投資法人	101,540	167,089.78	16,966,297,117	172,900	17,556,266,000	5.99
日本	投資証券	平和不動産リート投資法人	153,760	98,615.36	15,163,098,162	107,900	16,590,704,000	5.66
日本	投資証券	野村不動産マスターファンド投資法人	96,200	148,124.55	14,249,582,306	158,400	15,238,080,000	5.20
日本	投資証券	ケネディクス・オフィス投資法人	21,592	678,904.41	14,658,904,188	678,000	14,639,376,000	4.99
日本	投資証券	アドバンス・レジデンス投資法人	44,700	277,013.72	12,382,513,284	290,900	13,003,230,000	4.43
日本	投資証券	森ヒルズリート投資法人	87,945	139,677.93	12,283,975,698	138,100	12,145,204,500	4.14
日本	投資証券	ユナイテッド・アーバン投資法人	69,740	169,862.19	11,846,189,641	173,400	12,092,916,000	4.12
日本	投資証券	大和ハウスリート投資法人	43,020	266,188.83	11,451,443,466	276,000	11,873,520,000	4.05
日本	投資証券	日本リート投資法人	32,850	332,425.49	10,920,177,346	346,500	11,382,525,000	3.88
日本	投資証券	G L P 投資法人	77,790	116,116.78	9,032,724,316	119,400	9,288,126,000	3.17
日本	投資証券	日本プライムリアルティ投資法人	21,400	382,702.58	8,189,835,357	402,500	8,613,500,000	2.94
日本	投資証券	アクティブア・プロパティーズ投資法人	15,370	479,020.34	7,362,542,749	499,000	7,669,630,000	2.62
日本	投資証券	オリックス不動産投資法人	43,750	166,354.08	7,277,991,210	174,200	7,621,250,000	2.60
日本	投資証券	ラサールロジポート投資法人	57,360	118,009.4	6,769,019,627	110,200	6,321,072,000	2.16
日本	投資証券	ジャパン・ホテル・リート投資法人	61,840	80,196.26	4,959,337,138	81,900	5,064,696,000	1.73
日本	投資証券	インヴィンシブル投資法人	98,400	49,571.66	4,877,851,344	49,350	4,856,040,000	1.66
日本	投資証券	プレミアム投資法人	39,800	113,755.39	4,527,464,522	112,800	4,489,440,000	1.53
日本	投資証券	森トラスト・ホテルリート投資法人	29,000	146,657.13	4,253,056,770	154,300	4,474,700,000	1.53
日本	投資証券	ジャパンエクセレント投資法人	27,270	137,800.11	3,757,808,999	143,700	3,918,699,000	1.34
日本	投資証券	東急リアル・エステート投資法人	22,200	143,813.46	3,192,658,812	152,500	3,385,500,000	1.15
日本	投資証券	ジャパンリアルエステイト投資法人	5,370	559,250.64	3,003,175,988	585,000	3,141,450,000	1.07
日本	投資証券	インベスコ・オフィス・ジェイリート投資法人	200,714	14,522.46	2,914,861,036	15,650	3,141,174,100	1.07
日本	投資証券	日本賃貸住宅投資法人	32,360	84,309.08	2,728,241,951	91,000	2,944,760,000	1.00
日本	投資証券	M C U B S M i d C i t y 投資法人	35,800	79,307.84	2,839,220,867	82,200	2,942,760,000	1.00
日本	投資証券	日本ビルファンド投資法人	4,490	618,715.72	2,778,033,620	622,000	2,792,780,000	0.95
日本	投資証券	グローバル・ワン不動産投資法人	22,500	103,652.02	2,332,170,496	113,700	2,558,250,000	0.87
日本	投資証券	フロンティア不動産投資法人	4,760	460,222.38	2,190,658,528	450,000	2,142,000,000	0.73

(注1)国/地域は、発行体の所在地によって記載しております。

(注2)投資比率は、マザーファンドの純資産総額に対する当該銘柄の時価の比率です。

ロ.種類別投資比率

種類	投資比率(%)
投資証券	97.44
合計	97.44

(注)投資比率は、マザーファンドの純資産総額に対する当該有価証券の時価の比率です。

投資不動産物件

該当事項はありません。

その他投資資産の主要なもの

該当事項はありません。

参考情報

交付目論見書に記載するファンドの運用実績

運用実績

当初設定日：2005年1月17日

作成基準日：2018年7月31日

基準価額・純資産の推移



基準価額	7,731円
純資産総額	2,694.47億円

※基準価額(分配金再投資)は、分配金(税引前)を再投資したものと計算しております。

※上記グラフは作成基準日以前の直近10年間を表示しております。

分配の推移(1万口当たり、税引前)

設定来分配金合計額:9,285円 直近1年間分配金合計額:780円

決算期	2018年3月	2018年4月	2018年5月	2018年6月	2018年7月
分配金	65円	65円	65円	65円	65円

※運用状況によっては、分配金額が変わる場合、あるいは分配金が支払われない場合があります。

主要な資産の状況

銘柄名	国/地域	種類	実質投資比率
積水ハウス・リート投資法人	日本	投資証券	8.3%
ケネディクス・レジデンシャル・ネクスト投資法人	日本	投資証券	7.2%
コンフォリア・レジデンシャル投資法人	日本	投資証券	6.5%
ヒューリックリート投資法人	日本	投資証券	6.0%
平和不動産リート投資法人	日本	投資証券	5.7%
野村不動産マスターファンド投資法人	日本	投資証券	5.2%
ケネディクス・オフィス投資法人	日本	投資証券	5.0%
アドバンス・レジデンス投資法人	日本	投資証券	4.4%
森ビルズリート投資法人	日本	投資証券	4.4%
ユナイテッド・アーバン投資法人	日本	投資証券	4.1%

※実質投資比率は純資産総額に対する比率です。

年間収益率の推移(暦年ベース)



※収益率は分配金(税引前)を再投資したものと計算しております。

※2018年は年初から作成基準日までの収益率です。

※ファンドには、ベンチマークはありません。

記載された運用実績は過去のものであり、将来の運用成果を約束するものではありません。

最新の運用の内容等は、表紙に記載されている委託会社のホームページでご確認いただけます。

第2【管理及び運営】

1【申込（販売）手続等】

< 申込手続 >

受益権取得申込者は、販売会社との間で、受益権の取引に関する契約を締結していただきます。

< 申込コース >

当ファンドには、「分配金受取りコース」と「分配金再投資コース」（ ）の2つの申込方法があります。ただし、販売会社により取扱いコースが異なる場合があります。

「分配金再投資コース」での受益権の取得申込者は、販売会社との間で、分配金再投資に関する契約を締結していただきます。

< 申込みの受付 >

お申込みの受付は、原則として午後3時までにお申込みが行われ、お申込みの受付に係る販売会社の所定の事務手続きが完了したものを当日のお申込みとします。なお、当該時間を過ぎてのお申込みは翌営業日の取扱いとさせていただきます。

< 申込単位 >

販売会社が定める単位とします（「分配金再投資コース」を選択された受益権の収益分配金を再投資する場合は1円以上1円単位とします。）。詳しくは販売会社にお問い合わせください。

< 申込価額 >

取得申込受付日の基準価額とします。

（注）分配金再投資に関する契約に基づいて収益分配金を再投資する場合の受益権の申込価額は、各計算期間終了日の基準価額とします。

< 申込手数料 >

前記 第1ファンドの状況 4手数料等及び税金 (1)申込手数料をご覧ください。

< 申込代金の支払い >

販売会社が定める期日までにお支払いください。

< 受付不可日 >

ありません。

< 申込受付の中止等 >

収益分配金を再投資する場合を除き、取引所における取引の停止、その他やむを得ない事情があるときは、委託会社は、受益権の取得申込みの受付を中止すること、及びすでに受け付けた取得申込みの受付を取り消すことができます。

< その他 >

取得申込者は販売会社に、取得申込みと同時に又はあらかじめ、自己のために開設された当ファンドの受益権の振替を行うための振替機関等の口座を示すものとし、当該口座に当該取得申込者に係る口数の増加の記載又は記録が行われます。なお、販売会社は、当該取得申込みの代金の支払いと引換えに、当該口座に当該取得申込者に係る口数の増加の記載又は記録を行うことができます。委託会社は、分割された受益権について、振替機関等の振替口座簿への新たな記載又は記録をするため社振法に定める事項の振替機関への通知を行うものとします。振替機関等は、委託会社から振替機関への通知があった場合、社振法の規定に従い、その備える振替口座簿への新たな記載又は記録を行います。受託会社は、振替機関の定める方法により、振替機関へ当該受益権に係る信託を設定した旨の通知を行います。

< 問い合わせ先 >

上記手続きの詳細につきましては、販売会社にお問い合わせください。販売会社の詳細につきましては、下記の照会先までお問い合わせください。

（照会先）

三井住友トラスト・アセットマネジメント株式会社

ホームページ：<http://www.smtam.jp/>

フリーダイヤル：0120-668001

（受付時間は営業日の午前9時から午後5時までとします。）

2【換金（解約）手続等】

< 一部解約手続 >

受益者が一部解約の実行の請求をするときは、販売会社に対し、振替受益権をもって行うものとします。委託会社は、一部解約の実行の請求を受け付けた場合には、この投資信託契約の一部を解約します。

< 一部解約の受付 >

一部解約の実行の請求の受付は、原則として午後3時までにお申込みが行われ、お申込みの受付に係る販売会社の所定の事務手続きが完了したものを当日の受付とします。なお、当該時間を過ぎての受付は翌営業日の取扱いとさせていただきます。

< 一部解約単位 >

販売会社が定める単位とします。詳しくは販売会社にお問い合わせください。

< 解約価額 >

一部解約の実行の請求受付日の基準価額から、当該基準価額に0.3%の率を乗じて得た解約時における信託財産留保額を控除した価額（以下「解約価額」といいます。）とします。

解約価額は委託会社の営業日において日々算出されます。日々の解約価額は、販売会社へお問い合わせください。また、解約価額は原則として、委託会社ホームページ（<http://www.smtam.jp/>）でご覧いただけます。

< 一部解約代金の支払い >

受益者の請求を受け付けた日から起算して、原則として、5営業日目から販売会社において当該受益者に支払われます。

< 受付不可日 >

ありません。

< 一部解約受付の中止等 >

委託会社は、取引所における取引の停止、その他やむを得ない事情があるときは、一部解約の実行の請求の受付を中止すること、及びすでに受け付けた一部解約の実行の請求の受付を取り消すことができます。

一部解約の実行の請求の受付が中止された場合には、受益者は当該受付中止以前に行った当日の一部解約の実行の請求を撤回できます。ただし、受益者がその一部解約の実行の請求を撤回しない場

合には、当該受益権の一部解約の価額は、当該受付中止を解除した後の最初の基準価額の計算日に一部解約の実行の請求を受け付けたものとして上記〈解約価額〉の規定に準じて計算された価額とします。

<一部解約の制限>

当ファンドの規模及び商品性格などに基づき、運用上の支障をきたさないようにするため、大口の一部解約には受付時間及び金額の制限を行う場合があります。詳細につきましては、販売会社までお問い合わせください。

<その他>

一部解約の実行の請求を行う受益者は、その口座が開設されている振替機関等に対して当該受益者の請求に係るこの投資信託契約の一部解約を委託会社が行うのと引換えに、当該一部解約に係る受益権の口数と同口数の抹消の申請を行うものとし、社振法の規定に従い当該振替機関等の口座において当該口数の減少の記載又は記録が行われます。

<問い合わせ先>

上記手続きの詳細につきましては、販売会社にお問い合わせください。販売会社の詳細につきましては、下記の照会先までお問い合わせください。

（照会先）

三井住友トラスト・アセットマネジメント株式会社

ホームページ：<http://www.smtam.jp/>

フリーダイヤル：0120-668001

（受付時間は営業日の午前9時から午後5時までとします。）

3【資産管理等の概要】

（1）【資産の評価】

<基準価額の算出方法>

基準価額とは、投資信託財産に属する資産（借入公社債を除きます。）を法令及び一般社団法人投資信託協会規則に従って時価評価して得た投資信託財産の資産総額から負債総額を控除した金額（以下「純資産総額」といいます。）を、計算日における受益権総口数で除した金額をいいます。ただし、便宜上1万口当たりに換算した価額で表示することがあります。

<基準価額の算出頻度>

基準価額は、委託会社の営業日において日々算出されます。

<主要な投資対象資産の評価方法>

マザーファンド受益証券の評価方法

計算日の基準価額で評価します。

マザーファンドの主要な投資対象資産の評価方法

国内上場投信（J-REITを含みます。）

原則として計算日の金融商品取引所の最終相場で評価します。

<基準価額の照会方法>

基準価額は、販売会社又は委託会社へお問い合わせください。販売会社の詳細につきましては、下記に記載の照会先までお問い合わせください。また、基準価額は原則として、委託会社ホームページ（<http://www.smtam.jp/>）でご覧いただけます。

（照会先）

三井住友トラスト・アセットマネジメント株式会社

ホームページ：<http://www.smtam.jp/>

フリーダイヤル：0120-668001

（受付時間は営業日の午前9時から午後5時までとします。）

（２）【保管】

該当事項はありません。

（３）【信託期間】

無期限とします。（平成17年 1月17日設定）

ただし、下記「(5)その他 <投資信託契約の終了（償還）と手続き>」の事項に該当する場合は、この投資信託契約を解約し、信託を終了させることがあります。

（４）【計算期間】

原則として、毎月18日から翌月17日までとします。

ただし、第1計算期間は平成17年1月17日から平成17年6月17日までとします。

なお、各計算期間終了日に該当する日（以下「該当日」といいます。）が休業日のとき、各計算期間終了日は、該当日の翌営業日とし、その翌日より次の計算期間が開始されるものとします。ただし、最終計算期間の終了日は、信託期間の終了日とします。

（５）【その他】

<投資信託契約の終了（償還）と手続き>

(1)投資信託契約の終了（ファンドの繰上償還）

委託会社は、以下の場合には法令及び投資信託契約に定める手続きに従い、受託会社と合意のうえ、この投資信託契約を解約し信託を終了（繰上償還）させることができます。

- ・受益権の口数が10億口を下回ることとなった場合
- ・投資信託契約を解約することが受益者のため有利であると認める場合
- ・やむを得ない事情が発生した場合

委託会社は、監督官庁よりこの投資信託契約の解約の命令を受けたときは、その命令に従い、ファンドを繰上償還させます。

委託会社は、監督官庁より登録の取消を受けたとき、解散したとき又は業務を廃止したときは、原則として、ファンドを繰上償還させます。

委託会社は、上記の場合においてファンドを繰上償還させる場合は、あらかじめ、その旨を監督官庁に届け出ます。

(2)投資信託契約の終了（ファンドの繰上償還）における公告等の手続き

委託会社は上記（１）によりファンドの繰上償還を行おうとする場合、以下の手続きで行いま

す。

委託会社は、ファンドの繰上償還について、あらかじめ、ファンドを繰上償還しようとする旨を公告し、かつ、その旨を記載した書面をこの投資信託契約に係る知られたる受益者に対して交付します。ただし、この投資信託契約に係る全ての受益者に対して書面を交付したときは、原則として、公告を行いません。

上記の公告及び書面には、受益者で異議のある者は一定の期間内に委託会社に対して異議を述べるべき旨を付記します。なお、一定の期間は一月を下らないものとします。

上記の一定の期間内に異議を述べた受益者の受益権の口数が受益権の総口数の二分の一を超えるときは、ファンドの繰上償還を行いません。

委託会社は、このファンドの繰上償還を行わないこととしたときは、ファンドの繰上償還を行わない旨及びその理由を公告し、かつ、これらの事項を記載した書面をこの投資信託契約に係る知られたる受益者に対して交付します。ただし、全ての受益者に対して書面を交付したときは、原則として、公告を行いません。

ファンドの繰上償還において、上記からまでの規定は、投資信託財産の状態に照らし、真にやむを得ない事情が生じている場合であって、上記の一定の期間が一月を下らずにその公告及び書面の交付を行うことが困難な場合には適用しません。

< 投資信託約款の変更と重大な投資信託約款の変更手続き >

(1) 投資信託約款の変更

委託会社は、以下の場合には法令及び投資信託約款に定める手続きに従い、受託会社と合意のうえ、この投資信託約款を変更することができます。

- ・受益者の利益のため必要と認めるとき
- ・やむを得ない事情が発生したとき

委託会社は、投資信託約款の変更を行う場合は、あらかじめ、その旨及びその内容を監督官庁に届け出ます。

委託会社は、監督官庁の命令に基づいて、投資信託約款を変更しようとするときは、本手続きに従います。

(2) 重大な投資信託約款の変更における公告等の手続き

委託会社はファンドの約款変更のうち重大な内容の変更（以下「重大な約款変更」といいます。）を行おうとする場合、以下の手続きで行います。

委託会社は、ファンドの重大な約款変更について、あらかじめ、変更をしようとする旨及びその内容を公告し、かつ、これらの事項を記載した書面をこの投資信託約款に係る知られたる受益者に対して交付します。ただし、この投資信託約款に係る全ての受益者に対して書面を交付したときは、原則として、公告を行いません。

上記の公告及び書面には、受益者で異議のある者は一定の期間内に委託会社に対して異議を述べるべき旨を付記します。なお、一定の期間は一月を下らないものとします。

上記の一定の期間内に異議を述べた受益者の受益権の口数が受益権の総口数の二分の一を超えるときは、当該約款変更を行いません。

委託会社は、当該約款変更を行わないこととしたときは、約款変更を行わない旨及びその理由を公告し、かつ、これらの事項を記載した書面を知られたる受益者に対して交付します。ただし、全ての受益者に対して書面を交付したときは、原則として、公告を行いません。

< 受託会社の辞任及び解任に伴う取扱い >

受託会社は、委託会社の承諾を受けてその任務を辞任することができます。受託会社はその任務に背いた場合、又はその他重要な事由があるときは、委託会社又は受益者は、裁判所に受託会社

の解任を申し立てることができます。受託会社が辞任した場合、又は裁判所が受託会社を解任した場合、委託会社は、上記＜投資信託約款の変更と重大な投資信託約款の変更手続き＞に従い、新受託会社を選任します。

委託会社が新受託会社を選任できないときは、委託会社はファンドを償還させます。

< 反対者の買取請求権 >

ファンドの償還又は重大な約款変更を行う場合において、一定の期間内に委託会社に対して異議を述べた受益者は、販売会社を經由して受託会社に対し、自己に帰属する受益権を、投資信託財産をもって買い取るべき旨を請求することができます。

< 運用報告書 >

委託会社は、毎年6月及び12月の決算時並びに償還時に交付運用報告書及び運用報告書（全体版）を作成し、交付運用報告書を販売会社を通じて知っている受益者に対して交付します。

< 関係法人との契約の更改手続き >

- ・委託会社が販売会社と締結している募集・販売等に関する契約

当該契約の有効期間は、契約満了日の3ヶ月前までに委託会社及び販売会社から別段の意思表示のないときは、自動的に1年間延長され、その後も同様とします。

< 公告 >

委託会社が受益者に対してする公告は、日本経済新聞に掲載します。

< 混蔵寄託 >

金融機関又は第一種金融商品取引業者等（金融商品取引法第28条第1項に規定する第一種金融商品取引業を行う者及び外国の法令に準拠して設立された法人でこの者に類する者をいいます。以下同じ。）から、売買代金及び償還金等について円貨で約定し円貨で決済する取引により取得した外国において発行された譲渡性預金証書又はコマースナル・ペーパーは、当該金融機関又は第一種金融商品取引業者等が保管契約を締結した保管機関に当該金融機関又は第一種金融商品取引業者等の名義で混蔵寄託することができるものとします。

< 投資信託財産の登記等及び記載等の留保等 >

信託の登記又は登録をすることができる投資信託財産については、信託の登記又は登録をすることとします。ただし、受託会社が認める場合は、信託の登記又は登録を留保することがあります。

上記 ただし書きにかかわらず、受益者保護のために委託会社又は受託会社が必要と認めるときは、速やかに登記又は登録をするものとします。

投資信託財産に属する旨の記載又は記録をすることができる投資信託財産については、投資信託財産に属する旨の記載又は記録をするとともに、その計算を明らかにする方法により分別して管理するものとします。ただし、受託会社が認める場合は、その計算を明らかにする方法により分別して管理することがあります。

動産（金銭を除きます。）については、外形上区別することができる方法によるほか、その計算を明らかにする方法により分別して管理することがあります。

(1) 収益分配金に対する請求権

受益者は、委託会社の決定した収益分配金を持分に応じて請求する権利を有します。

収益分配金は、毎計算期間終了日（決算日）において振替機関等の振替口座簿に記載又は記録されている受益者（当該収益分配金に係る決算日以前において一部解約が行われた受益権に係る受益者を除きます。また、当該収益分配金に係る決算日以前に設定された受益権で取得申込代金支払前のため販売会社の名義で記載又は記録されている受益権については原則として取得申込者とし）に、原則として決算日から起算して5営業日までに支払いを開始します。

上記の規定にかかわらず、収益分配金を再投資する受益者に対しては、受託会社が委託会社の指定する預金口座等に払い込むことにより、原則として、毎決算日の翌営業日に、収益分配金が販売会社に交付されます。この場合、販売会社は、分配金再投資に関する契約に基づき、受益者に対し遅滞なく収益分配金の再投資に係る受益権の売付を行います。当該売付により増加した受益権は、振替口座簿に記載又は記録されます。

上記に規定する収益分配金の支払いは、販売会社の営業所等において行うものとします。

受益者が収益分配金について支払開始日から5年間その支払いを請求しないときは、その権利を失い、受託会社から交付を受けた金銭は、委託会社に帰属します。

(2) 償還金に対する請求権

受益者は、持分に応じて償還金を請求する権利を有します。

償還金は、償還日において振替機関等の振替口座簿に記載又は記録されている受益者（償還日以前において一部解約が行われた受益権に係る受益者を除きます。また、当該償還日以前に設定された受益権で取得申込代金支払前のため販売会社の名義で記載又は記録されている受益権については原則として取得申込者とし）に、原則として償還日から起算して5営業日までに支払いを開始します。

償還金の支払いは、販売会社の営業所等において行うものとします。

受益者が償還金について支払開始日から10年間その支払いを請求しないときは、その権利を失い、受託会社から交付を受けた金銭は、委託会社に帰属します。

(3) 換金（解約）請求権

受益者は、自己に帰属する受益権について、一部解約の実行の請求をすることにより換金する権利を有します。

詳細につきましては、上記「2換金（解約）手続等」をご参照ください。

(4) 帳簿閲覧・謄写請求権

受益者は委託会社に対し、その営業時間内に当ファンドの投資信託財産に関する帳簿書類の閲覧又は謄写を請求することができます。

第3【ファンドの経理状況】

(1)当ファンドの財務諸表は、「財務諸表等の用語、様式及び作成方法に関する規則(昭和38年大蔵省令第59号)」並びに同規則第2条の2の規定により、「投資信託財産の計算に関する規則(平成12年総理府令第133号)」に基づいて作成しております。

なお、財務諸表に記載している金額は、円単位で表示しております。

(2)当ファンドの計算期間は6ヶ月未満であるため、財務諸表は6ヶ月毎に作成しております。

(3)当ファンドは、金融商品取引法第193条の2第1項の規定に基づき、第27特定期間(2017年12月19日から2018年6月18日まで)の財務諸表について、有限責任監査法人トーマツによる監査を受けております。

1【財務諸表】

【 J - R E I T ・ リ サ ー チ ・ オ ー プ ン （ 毎 月 決 算 型 ） 】

（ 1 ） 【 貸 借 対 照 表 】

（ 単 位 ： 円 ）

	第26特定期間 (2017年12月18日現在)	第27特定期間 (2018年6月18日現在)
資産の部		
流動資産		
コール・ローン	3,808,865,061	3,479,258,767
親投資信託受益証券	292,462,876,249	271,910,591,234
未収入金	409,771,974	318,307,444
流動資産合計	296,681,513,284	275,708,157,445
資産合計	296,681,513,284	275,708,157,445
負債の部		
流動負債		
未払収益分配金	2,521,353,769	2,318,682,513
未払解約金	1,281,172,870	1,082,289,783
未払受託者報酬	13,476,796	13,034,262
未払委託者報酬	256,059,146	247,650,966
未払利息	7,016	9,196
その他未払費用	258,584	264,107
流動負債合計	4,072,328,181	3,661,930,827
負債合計	4,072,328,181	3,661,930,827
純資産の部		
元本等		
元本	387,900,579,993	356,720,386,625
剰余金		
期末剰余金又は期末欠損金（ ）	95,291,394,890	84,674,160,007
（ 分配準備積立金 ）	134,052,285	234,224,702
元本等合計	292,609,185,103	272,046,226,618
純資産合計	292,609,185,103	272,046,226,618
負債純資産合計	296,681,513,284	275,708,157,445

（２）【損益及び剰余金計算書】

（単位：円）

	第26特定期間 自 2017年 6月20日 至 2017年12月18日	第27特定期間 自 2017年12月19日 至 2018年 6月18日
営業収益		
受取利息	739	152
有価証券売買等損益	1,755,357,749	19,126,204,091
営業収益合計	1,755,357,010	19,126,204,243
営業費用		
支払利息	415,219	363,245
受託者報酬	81,997,348	76,658,874
委託者報酬	1,557,949,519	1,456,518,563
その他費用	1,546,945	1,511,984
営業費用合計	1,641,909,031	1,535,052,666
営業利益又は営業損失（ ）	3,397,266,041	17,591,151,577
経常利益又は経常損失（ ）	3,397,266,041	17,591,151,577
当期純利益又は当期純損失（ ）	3,397,266,041	17,591,151,577
一部解約に伴う当期純利益金額の分配額又は一部解約に伴う当期純損失金額の分配額（ ）	253,776,003	334,828,111
期首剰余金又は期首欠損金（ ）	82,831,267,753	95,291,394,890
剰余金増加額又は欠損金減少額	19,455,308,568	17,021,615,908
当期一部解約に伴う剰余金増加額又は欠損金減少額	19,455,308,568	17,021,615,908
剰余金減少額又は欠損金増加額	13,254,169,232	9,150,645,957
当期追加信託に伴う剰余金減少額又は欠損金増加額	13,254,169,232	9,150,645,957
分配金	15,517,776,435	14,510,058,534
期末剰余金又は期末欠損金（ ）	95,291,394,890	84,674,160,007

(3) 【注記表】

(重要な会計方針に係る事項に関する注記)

1. 有価証券の評価基準及び評価方法	親投資信託受益証券 移動平均法に基づき、基準価額で評価しております。
2. その他	ファンドの計算期間 第27特定期間は前特定期間末日及び当特定期間末日が休業日のため、2017年12月19日から2018年 6月18日までとなっております。

(貸借対照表に関する注記)

	第26特定期間 (2017年12月18日現在)	第27特定期間 (2018年 6月18日現在)
1. 特定期間の末日における受益権の総数	387,900,579,993口	356,720,386,625口
2. 「投資信託財産の計算に関する規則(平成12年総理府令第133号)第55条の6第10号に規定する額	元本の欠損 95,291,394,890円	元本の欠損 84,674,160,007円
3. 特定期間の末日における1単位当たりの純資産の額	1口当たり純資産額 0.7543円 (1万口当たり純資産額) (7,543円)	1口当たり純資産額 0.7626円 (1万口当たり純資産額) (7,626円)

(損益及び剰余金計算書に関する注記)

第26特定期間 自 2017年 6月20日 至 2017年12月18日	第27特定期間 自 2017年12月19日 至 2018年 6月18日																														
分配金の計算過程 第146期 自 2017年 6月20日 至 2017年 7月18日	分配金の計算過程 第152期 自 2017年12月19日 至 2018年 1月17日																														
<table border="1"> <thead> <tr> <th>項目</th> <th></th> <th></th> </tr> </thead> <tbody> <tr> <td>費用控除後の配当等収益額</td> <td>A</td> <td>499,780,439円</td> </tr> <tr> <td>費用控除後・繰越欠損金補填後の有価証券売買等損益額</td> <td>B</td> <td>- 円</td> </tr> <tr> <td>収益調整金額</td> <td>C</td> <td>407,753,660,112円</td> </tr> <tr> <td>分配準備積立金額</td> <td>D</td> <td>403,549,401円</td> </tr> </tbody> </table>	項目			費用控除後の配当等収益額	A	499,780,439円	費用控除後・繰越欠損金補填後の有価証券売買等損益額	B	- 円	収益調整金額	C	407,753,660,112円	分配準備積立金額	D	403,549,401円	<table border="1"> <thead> <tr> <th>項目</th> <th></th> <th></th> </tr> </thead> <tbody> <tr> <td>費用控除後の配当等収益額</td> <td>A</td> <td>1,057,420,664円</td> </tr> <tr> <td>費用控除後・繰越欠損金補填後の有価証券売買等損益額</td> <td>B</td> <td>- 円</td> </tr> <tr> <td>収益調整金額</td> <td>C</td> <td>380,900,444,674円</td> </tr> <tr> <td>分配準備積立金額</td> <td>D</td> <td>143,694,816円</td> </tr> </tbody> </table>	項目			費用控除後の配当等収益額	A	1,057,420,664円	費用控除後・繰越欠損金補填後の有価証券売買等損益額	B	- 円	収益調整金額	C	380,900,444,674円	分配準備積立金額	D	143,694,816円
項目																															
費用控除後の配当等収益額	A	499,780,439円																													
費用控除後・繰越欠損金補填後の有価証券売買等損益額	B	- 円																													
収益調整金額	C	407,753,660,112円																													
分配準備積立金額	D	403,549,401円																													
項目																															
費用控除後の配当等収益額	A	1,057,420,664円																													
費用控除後・繰越欠損金補填後の有価証券売買等損益額	B	- 円																													
収益調整金額	C	380,900,444,674円																													
分配準備積立金額	D	143,694,816円																													

第26特定期間 自 2017年 6月20日 至 2017年12月18日			第27特定期間 自 2017年12月19日 至 2018年 6月18日		
当ファンドの分配対象収益額	E=A+B+C+D	408,656,989,952円	当ファンドの分配対象収益額	E=A+B+C+D	382,101,560,154円
当ファンドの期末残存口数	F	402,316,029,367口	当ファンドの期末残存口数	F	385,400,433,756口
1万口当たり収益分配対象額	G=E/F × 10,000	10,157円	1万口当たり収益分配対象額	G=E/F × 10,000	9,914円
1万口当たり分配金額	H	65円	1万口当たり分配金額	H	65円
収益分配金金額	I=F × H/10,000	2,615,054,190円	収益分配金金額	I=F × H/10,000	2,505,102,819円
第147期 自 2017年 7月19日 至 2017年 8月17日			第153期 自 2018年 1月18日 至 2018年 2月19日		
項目			項目		
費用控除後の配当等収益額	A	1,495,684,222円	費用控除後の配当等収益額	A	1,176,102,520円
費用控除後・繰越欠損金補填後の有価証券売買等損益額	B	- 円	費用控除後・繰越欠損金補填後の有価証券売買等損益額	B	- 円
収益調整金額	C	411,199,701,282円	収益調整金額	C	374,225,659,109円
分配準備積立金額	D	294,874,815円	分配準備積立金額	D	237,235,820円
当ファンドの分配対象収益額	E=A+B+C+D	412,990,260,319円	当ファンドの分配対象収益額	E=A+B+C+D	375,638,997,449円
当ファンドの期末残存口数	F	407,684,977,329口	当ファンドの期末残存口数	F	380,163,586,471口
1万口当たり収益分配対象額	G=E/F × 10,000	10,130円	1万口当たり収益分配対象額	G=E/F × 10,000	9,880円
1万口当たり分配金額	H	65円	1万口当たり分配金額	H	65円
収益分配金金額	I=F × H/10,000	2,649,952,352円	収益分配金金額	I=F × H/10,000	2,471,063,312円
第148期 自 2017年 8月18日 至 2017年 9月19日			第154期 自 2018年 2月20日 至 2018年 3月19日		
項目			項目		
費用控除後の配当等収益額	A	799,689,751円	費用控除後の配当等収益額	A	880,775,056円
費用控除後・繰越欠損金補填後の有価証券売買等損益額	B	- 円	費用控除後・繰越欠損金補填後の有価証券売買等損益額	B	- 円
収益調整金額	C	405,728,246,532円	収益調整金額	C	368,554,521,335円
分配準備積立金額	D	371,583,964円	分配準備積立金額	D	92,314,897円
当ファンドの分配対象収益額	E=A+B+C+D	406,899,520,247円	当ファンドの分配対象収益額	E=A+B+C+D	369,527,611,288円
当ファンドの期末残存口数	F	403,441,659,955口	当ファンドの期末残存口数	F	375,539,747,641口
1万口当たり収益分配対象額	G=E/F × 10,000	10,085円	1万口当たり収益分配対象額	G=E/F × 10,000	9,839円
1万口当たり分配金額	H	65円	1万口当たり分配金額	H	65円
収益分配金金額	I=F × H/10,000	2,622,370,789円	収益分配金金額	I=F × H/10,000	2,441,008,359円
第149期 自 2017年 9月20日 至 2017年10月17日			第155期 自 2018年 3月20日 至 2018年 4月17日		
項目			項目		
費用控除後の配当等収益額	A	293,562,565円	費用控除後の配当等収益額	A	166,754,574円
費用控除後・繰越欠損金補填後の有価証券売買等損益額	B	- 円	費用控除後・繰越欠損金補填後の有価証券売買等損益額	B	- 円
収益調整金額	C	397,542,896,885円	収益調整金額	C	362,289,278,332円

第26特定期間 自 2017年 6月20日 至 2017年12月18日			第27特定期間 自 2017年12月19日 至 2018年 6月18日		
分配準備積立金額	D	180,578,323円	分配準備積立金額	D	221,742,136円
当ファンドの分配対象収益額	E=A+B+C+D	398,017,037,773円	当ファンドの分配対象収益額	E=A+B+C+D	362,677,775,042円
当ファンドの期末残存口数	F	396,872,981,414口	当ファンドの期末残存口数	F	370,851,746,773口
1万口当たり収益分配対象額	G=E/F × 10,000	10,028円	1万口当たり収益分配対象額	G=E/F × 10,000	9,779円
1万口当たり分配金額	H	65円	1万口当たり分配金額	H	65円
収益分配金金額	I=F × H/10,000	2,579,674,379円	収益分配金金額	I=F × H/10,000	2,410,536,354円
第150期 自 2017年10月18日 至 2017年11月17日			第156期 自 2018年 4月18日 至 2018年 5月17日		
項目			項目		
費用控除後の配当等収益額	A	955,436,545円	費用控除後の配当等収益額	A	939,895,996円
費用控除後・繰越欠損金補填後の有価証券売買等損益額	B	- 円	費用控除後・繰越欠損金補填後の有価証券売買等損益額	B	- 円
収益調整金額	C	387,472,371,706円	収益調整金額	C	353,073,326,387円
分配準備積立金額	D	289,344,163円	分配準備積立金額	D	197,732,961円
当ファンドの分配対象収益額	E=A+B+C+D	388,717,152,414円	当ファンドの分配対象収益額	E=A+B+C+D	354,210,955,344円
当ファンドの期末残存口数	F	389,133,993,325口	当ファンドの期末残存口数	F	363,640,796,529口
1万口当たり収益分配対象額	G=E/F × 10,000	9,989円	1万口当たり収益分配対象額	G=E/F × 10,000	9,740円
1万口当たり分配金額	H	65円	1万口当たり分配金額	H	65円
収益分配金金額	I=F × H/10,000	2,529,370,956円	収益分配金金額	I=F × H/10,000	2,363,665,177円
第151期 自 2017年11月18日 至 2017年12月18日			第157期 自 2018年 5月18日 至 2018年 6月18日		
項目			項目		
費用控除後の配当等収益額	A	1,030,984,520円	費用控除後の配当等収益額	A	720,948,891円
費用控除後・繰越欠損金補填後の有価証券売買等損益額	B	- 円	費用控除後・繰越欠損金補填後の有価証券売買等損益額	B	- 円
収益調整金額	C	384,711,716,798円	収益調整金額	C	344,939,562,835円
分配準備積立金額	D	266,769,504円	分配準備積立金額	D	226,716,584円
当ファンドの分配対象収益額	E=A+B+C+D	386,009,470,822円	当ファンドの分配対象収益額	E=A+B+C+D	345,887,228,310円
当ファンドの期末残存口数	F	387,900,579,993口	当ファンドの期末残存口数	F	356,720,386,625口
1万口当たり収益分配対象額	G=E/F × 10,000	9,951円	1万口当たり収益分配対象額	G=E/F × 10,000	9,696円
1万口当たり分配金額	H	65円	1万口当たり分配金額	H	65円
収益分配金金額	I=F × H/10,000	2,521,353,769円	収益分配金金額	I=F × H/10,000	2,318,682,513円

(金融商品に関する注記)

1. 金融商品の状況に関する事項

	第27特定期間 自 2017年12月19日 至 2018年 6月18日
1.金融商品に対する取組方針	当ファンドは、投資信託及び投資法人に関する法律第2条第4項に定める証券投資信託であり、信託約款に規定する「運用の基本方針」に従い、有価証券等の金融商品に対して投資として運用することを目的としております。
2.金融商品の内容及びそのリスク	当ファンドが保有する金融商品の種類は、有価証券、コール・ローン等の金銭債権及び金銭債務であります。 これらは、価格変動リスク、金利変動リスク等の市場リスク、信用リスク、流動性リスク等に晒されております。
3.金融商品に係るリスク管理体制	運用部門から独立したコンプライアンス・リスク統括部が、運用に関するリスク管理と法令等遵守状況のモニタリングを担当し、毎月開催される運用リスク管理委員会及び経営会議に報告します。 内部監査部は、業務執行に係る内部管理態勢の適切性・有効性を独立した立場から検証・評価し、監査結果等を取締役に報告するとともに、指摘事項の是正・改善状況の事後点検を行います。

2.金融商品の時価等に関する事項

	第27特定期間 (2018年 6月18日現在)
1.貸借対照表計上額、時価及びその差額	貸借対照表上の金融商品は原則として時価で評価しているため、貸借対照表計上額と時価との差額はありません。
2.時価の算定方法	(1)有価証券 売買目的有価証券 「(重要な会計方針に係る事項に関する注記)」に記載しております。 (2)コール・ローン等の金銭債権及び金銭債務 短期間で決済されるため、時価は帳簿価額と近似していることから、当該帳簿価額によっております。
3.金融商品の時価等に関する事項についての補足説明	金融商品の時価には、市場価格に基づく価額のほか、市場価格がない場合には合理的に算定された価額が含まれております。当該価額の算定においては一定の前提条件等を採用しているため、異なる前提条件等によった場合、当該価額が異なることもあります。

(関連当事者との取引に関する注記)

該当事項はありません。

（重要な後発事象に関する注記）

該当事項はありません。

（その他の注記）

元本の移動

区分	第26特定期間	第27特定期間
	自 2017年 6月20日 至 2017年12月18日	自 2017年12月19日 至 2018年 6月18日
投資信託財産に係る元本の状況		
期首元本額	413,681,581,647円	387,900,579,993円
期中追加設定元本額	55,613,540,684円	38,197,921,272円
期中一部解約元本額	81,394,542,338円	69,378,114,640円

（有価証券に関する注記）

売買目的有価証券

種類	第26特定期間 (2017年12月18日現在)	第27特定期間 (2018年 6月18日現在)
	最終の計算期間の損益に含まれた評価差額 (円)	最終の計算期間の損益に含まれた評価差額 (円)
親投資信託受益証券	7,615,890,756	2,448,197,013
合計	7,615,890,756	2,448,197,013

（デリバティブ取引に関する注記）

該当事項はありません。

（４）【附属明細表】

第１ 有価証券明細表

(1) 株式

該当事項はありません。

(2) 株式以外の有価証券

種類	銘柄	券面総額	評価額(円)	備考
親投資信託受益証券	J-REIT・リサーチ マザーファンド	98,357,963,912	271,910,591,234	
合計		98,357,963,912	271,910,591,234	

(注)券面総額欄の数値は、口数を表示しております。

第2 信用取引契約残高明細表

該当事項はありません。

第3 デリバティブ取引及び為替予約取引の契約額等及び時価の状況表

該当事項はありません。

(参考)

当ファンドは親投資信託受益証券を投資対象としており、貸借対照表の資産の部に計上されている親投資信託受益証券の状況は次のとおりであります。

なお、以下は参考情報であり、監査意見の対象外であります。

J-REIT・リサーチ マザーファンド

貸借対照表

	2018年 6月18日現在
項目	金額(円)
資産の部	
流動資産	
コール・ローン	3,994,235,296
投資証券	289,550,631,700
未収入金	2,773,724,720
未収配当金	1,985,293,840
流動資産合計	298,303,885,556
資産合計	298,303,885,556
負債の部	
流動負債	
未払金	2,123,903,890
未払解約金	351,156,434
未払利息	10,557
その他未払費用	32,759
流動負債合計	2,475,103,640
負債合計	2,475,103,640
純資産の部	
元本等	
元本	107,011,132,254
剰余金	
剰余金又は欠損金()	188,817,649,662
元本等合計	295,828,781,916
純資産合計	295,828,781,916
負債純資産合計	298,303,885,556

注記表

（重要な会計方針に係る事項に関する注記）

	2018年 6月18日現在
1. 有価証券の評価基準及び評価方法	<p>投資証券</p> <p>移動平均法に基づき、時価で評価しております。</p> <p>時価評価にあたっては、金融商品取引所等における計算日又は計算日に知りうる直近の日の最終相場(最終相場のないものについては、それに準じる価額)、金融商品取引業者等の提示する価額、価格情報会社の提供する価額又は業界団体が発表する売買参考統計値等に基づいて評価しております。</p>
2. 収益及び費用の計上基準	<p>受取配当金</p> <p>投資証券は、原則として配当落ち日において、確定配当金額又は予想配当金額を計上しております。</p>

（貸借対照表に関する注記）

	2018年 6月18日現在
1. 計算期間の末日における受益権の総数	107,011,132,254口
2. 計算期間の末日における1単位当たりの純資産の額	<p>1口当たり純資産額 2.7645円</p> <p>(1万口当たり純資産額) (27,645円)</p>

（金融商品に関する注記）

1. 金融商品の状況に関する事項

	2018年 6月18日現在
1. 金融商品に対する取組方針	<p>当ファンドは、投資信託及び投資法人に関する法律第2条第4項に定める証券投資信託であり、信託約款に規定する「運用の基本方針」に従い、有価証券等の金融商品に対して投資として運用することを目的としております。</p>
2. 金融商品の内容及びそのリスク	<p>当ファンドが保有する金融商品の種類は、有価証券、コール・ローン等の金銭債権及び金銭債務であります。</p> <p>これらは、価格変動リスク、金利変動リスク等の市場リスク、信用リスク、流動性リスク等に晒されております。</p>
3. 金融商品に係るリスク管理体制	<p>運用部門から独立したコンプライアンス・リスク統括部が、運用に関するリスク管理と法令等遵守状況のモニタリングを担当し、毎月開催される運用リスク管理委員会及び経営会議に報告します。</p> <p>内部監査部は、業務執行に係る内部管理態勢の適切性・有効性を独立した立場から検証・評価し、監査結果等を取締役に報告するとともに、指摘事項の是正・改善状況の事後点検を行います。</p>

	2018年 6月18日現在

2. 金融商品の時価等に関する事項

	2018年 6月18日現在
1. 貸借対照表計上額、時価及びその差額	貸借対照表上の金融商品は原則として時価で評価しているため、貸借対照表計上額と時価との差額はありません。
2. 時価の算定方法	(1)有価証券 売買目的有価証券 「(重要な会計方針に係る事項に関する注記)」に記載しております。 (2)コール・ローン等の金銭債権及び金銭債務 短期間で決済されるため、時価は帳簿価額と近似していることから、当該帳簿価額によっております。
3. 金融商品の時価等に関する事項についての補足説明	金融商品の時価には、市場価格に基づく価額のほか、市場価格がない場合には合理的に算定された価額が含まれております。当該価額の算定においては一定の前提条件等を採用しているため、異なる前提条件等によった場合、当該価額が異なることもあります。

(関連当事者との取引に関する注記)

該当事項はありません。

(重要な後発事象に関する注記)

該当事項はありません。

(その他の注記)

元本の移動

区分	2018年 6月18日現在
投資信託財産に係る元本の状況	
期首	2017年12月19日
期首元本額	122,240,265,485円

区分	2018年 6月18日現在
期中追加設定元本額	1,593,866,868円
期中一部解約元本額	16,823,000,099円
期末元本額	107,011,132,254円
期末元本額の内訳	
J-REIT・リサーチ・オープン(毎月決算型)	98,357,963,912円
財産四分法ファンド(毎月決算型)	579,586,961円
J-REIT・リサーチ・オープン(年2回決算型)	8,073,581,381円

(有価証券に関する注記)

売買目的有価証券

種類	2018年 6月18日現在
	当期間の損益に含まれた評価差額(円)
投資証券	6,994,060,754
合計	6,994,060,754

(注)当計算期間の損益に含まれた評価差額は、「J-REIT・リサーチ マザーファンド」の期首日から本報告書における開示対象ファンドの期末日までの期間に対応する金額であります。

(デリバティブ取引に関する注記)

該当事項はありません。

附属明細表

第1 有価証券明細表

(1) 株式

該当事項はありません。

(2) 株式以外の有価証券

種類	銘柄	券面総額	評価額(円)	備考
投資証券	日本アコモデーションファンド投資法人	360	177,120,000	
	MCUBS MidCity投資法人	36,730	3,041,244,000	
	森ヒルズリート投資法人	87,195	12,163,702,500	
	産業ファンド投資法人	330	39,864,000	
	アドバンス・レジデンス投資法人	50,400	14,162,400,000	
	ケネディクス・レジデンシャル・ネクスト投資法人	123,545	19,964,872,000	

アクティブ・プロパティーズ投資法人	24,300	11,773,350,000	
GLP投資法人	74,490	8,864,310,000	
コンフォリア・レジデンシャル投資法人	79,410	20,392,488,000	
日本プロロジスリート投資法人	1,420	328,162,000	
星野リゾート・リート投資法人	50	28,400,000	
イオンリート投資法人	13,000	1,599,000,000	
ヒューリックリート投資法人	99,000	16,760,700,000	
日本リート投資法人	30,640	10,003,960,000	
インベスコ・オフィス・ジェイリート投資法人	203,114	2,975,620,100	
積水ハウス・リート投資法人	329,787	23,843,600,100	
ケネディクス商業リート投資法人	100	24,750,000	
ヘルスケア&メディカル投資法人	8,030	872,861,000	
野村不動産マスターファンド投資法人	100,800	15,765,120,000	
いちごホテルリート投資法人	2,000	265,600,000	
ラサールロジポート投資法人	54,550	6,044,140,000	
三井不動産ロジスティクスパーク投資法人	1,445	490,577,500	
投資法人みらい	310	57,970,000	
森トラスト・ホテルリート投資法人	27,070	3,995,532,000	
三菱地所物流リート投資法人	180	48,474,000	
CREロジスティクスファンド投資法人	13,600	1,554,480,000	
ザイマックス・リート投資法人	50	5,710,000	
日本ビルファンド投資法人	3,200	1,984,000,000	
ジャパンリアルエステイト投資法人	7,140	4,069,800,000	
日本リテールファンド投資法人	50	9,985,000	
オリックス不動産投資法人	43,080	7,526,076,000	
日本プライムリアルティ投資法人	24,560	9,946,800,000	
プレミア投資法人	32,450	3,423,475,000	
東急リアル・エステート投資法人	30,535	4,491,698,500	
グローバル・ワン不動産投資法人	22,270	2,456,381,000	
ユナイテッド・アーバン投資法人	76,300	13,146,490,000	
森トラスト総合リート投資法人	2,720	432,480,000	
インヴィンシブル投資法人	96,470	4,881,382,000	
フロンティア不動産投資法人	6,400	2,880,000,000	
平和不動産リート投資法人	145,680	15,806,280,000	
日本ロジスティクスファンド投資法人	200	44,940,000	
福岡リート投資法人	12,850	2,228,190,000	
ケネディクス・オフィス投資法人	21,472	14,536,544,000	
大和証券オフィス投資法人	500	318,000,000	
阪急リート投資法人	8,855	1,218,448,000	
スターツプロシード投資法人	300	48,750,000	
大和ハウスリート投資法人	44,100	11,479,230,000	
ジャパン・ホテル・リート投資法人	64,700	5,311,870,000	

日本賃貸住宅投資法人	31,330	2,722,577,000	
ジャパンエクセレント投資法人	37,080	5,343,228,000	
合計	2,074,148	289,550,631,700	

(注) 券面総額欄の数値は、口数を表示しております。

第2 信用取引契約残高明細表

該当事項はありません。

第3 デリバティブ取引及び為替予約取引の契約額等及び時価の状況表

該当事項はありません。

2【ファンドの現況】

【J-REIT・リサーチ・オープン（毎月決算型）】

【純資産額計算書】

(2018年 7月31日現在)

資産総額	270,565,264,919円
負債総額	1,117,891,554円
純資産総額（ - ）	269,447,373,365円
発行済口数	348,521,744,540口
1口当たり純資産額（ / ）	0.7731円
（1万口当たり純資産額）	（7,731円）

(参考)

J-REIT・リサーチ マザーファンド

純資産額計算書

(2018年 7月31日現在)

資産総額	296,098,806,723円
負債総額	2,842,814,477円
純資産総額（ - ）	293,255,992,246円
発行済口数	103,648,826,083口
1口当たり純資産額（ / ）	2.8293円
（1万口当たり純資産額）	（28,293円）

第4【内国投資信託受益証券事務の概要】

(1)名義書換等

該当事項はありません。

(2)受益者等に対する特典

該当事項はありません。

(3)譲渡制限

該当事項はありません。

(4)振替受益権について

当ファンドの受益権は社振法の適用を受けます。

受益証券の不発行

委託会社は、当ファンドの受益権を取り扱う振替機関が社振法の規定により主務大臣の指定を取り消された場合又は当該指定が効力を失った場合であって、当該振替機関の振替業を承継する者が存在しない場合その他やむを得ない事情がある場合を除き、振替受益権を表示する受益証券を発行し

ません。

受益権の譲渡

- イ．受益者は、その保有する受益権を譲渡する場合には、当該受益者の譲渡の対象とする受益権が記載又は記録されている振替口座簿に係る振替機関等に振替の申請をするものとします。
- ロ．上記イ．の申請のある場合には、上記イ．の振替機関等は、当該譲渡に係る譲渡人の保有する受益権の口数の減少及び譲受人の保有する受益権の口数の増加につき、その備える振替口座簿に記載又は記録するものとします。ただし、上記イ．の振替機関等が振替先口座を開設したものでない場合には、譲受人の振替先口座を開設した他の振替機関等（当該他の振替機関等の上位機関を含みます。）に社振法の規定に従い、譲受人の振替先口座に受益権の口数の増加の記載又は記録が行われるよう通知するものとします。
- ハ．上記イ．の振替について、委託会社は、当該受益者の譲渡の対象とする受益権が記載又は記録されている振替口座簿に係る振替機関等と譲受人の振替先口座を開設した振替機関等が異なる場合等において、委託会社が必要と認めるとき又はやむを得ない事情があると判断したときは、振替停止日や振替停止期間を設けることができます。

受益権の譲渡の対抗要件

受益権の譲渡は、振替口座簿への記載又は記録によらなければ、委託会社及び受託会社に対抗することができません。

受益権の再分割

委託会社は、受託会社と協議のうえ、一定日現在の受益権を均等に再分割できるものとします。

償還金

償還金は、償還日において振替機関等の振替口座簿に記載又は記録されている受益者（償還日以前において一部解約が行われた受益権に係る受益者を除きます。また、当該償還日以前に設定された受益権で取得申込代金支払前のため販売会社の名義で記載又は記録されている受益権については原則として取得申込者として）に支払います。

質権口記載又は記録の受益権の取扱いについて

振替機関等の振替口座簿の質権口に記載又は記録されている受益権に係る収益分配金の支払い、一部解約の実行の請求の受付、一部解約金及び償還金の支払い等については、約款の規定によるほか、民法その他の法令等に従って取り扱われます。

第二部【委託会社等の情報】

第1【委託会社等の概況】

1【委託会社等の概況】

(1)資本金の額（平成30年 7月31日現在）

資本金の額 : 3億円

発行可能株式総数 : 12,000株

発行済株式総数 : 3,000株

最近5年間に於ける資本金の額の増減 : 該当事項はありません。

(2)委託会社の機構

会社の意思決定機構

会社取締役3名以上、監査役2名以内をおきます。取締役及び監査役は、株主総会において選任され、又は解任されます。

取締役及び監査役の選任決議は、議決権を行使することができる株主の議決権の3分の1以上を有する株主が出席し、その議決権の過半数をもって行い、取締役の選任決議は、累積投票によらないものとします。

また、取締役の解任決議は、議決権を行使することができる株主の議決権の3分の1以上を有する株主が出席し、その議決権の過半数をもって行い、監査役の解任決議は、議決権を行使することができる株主の議決権の3分の1以上を有する株主が出席し、その議決権の3分の2以上をもって行います。

取締役の任期は、選任後1年以内に終了する事業年度のうち最終のものに関する定時株主総会終結の時までとします。

監査役の任期は、選任後4年以内に終了する事業年度のうち最終のものに関する定時株主総会終結の時までとします。

取締役会は、その決議をもって、取締役の中から、代表取締役若干名を選定します。また、代表取締役の中から社長1名を選定し、必要あるときは、取締役の中から、会長1名及び副社長、専務取締役、常務取締役若干名を選定することができます。

取締役会は、社長が招集し、議長となります。

社長にさしつかえあるときは、取締役会においてあらかじめ定めた順位にしたがい、ほかの取締役がその職務を代行します。

取締役会を招集するには、各取締役及び各監査役に対して会日の3日前までに招集通知を發します。

ただし、緊急の必要あるときは、この期間を短縮することができ、取締役及び監査役の全員の同意があるときは、招集の手続を経ずに取締役会を開催することができます。

取締役会の決議は、法令に別段の定めがある場合を除き、取締役の過半数が出席し、出席した取締役の過半数をもって行います。

投資運用の意思決定機構

[PLAN（計画）]

運用企画部担当役員を委員長とする運用委員会において、ファンドの運用の基本方針や運用ガイドラインなどを決定します。運用委員会で決定された運用の基本方針等に基づき、各運用部において、ファンドマネジャーが資産配分や個別資産の運用に係る運用計画を月次で策定し、部長が承認します。

[DO（実行）]

各運用部のファンドマネジャーは、運用計画に沿った運用の実行指図を通じてポートフォリオを構築し、ファンドの運用状況を管理します。

各運用部の部長は、ファンドの運用が運用計画に沿って行われていることを確認します。

売買発注の執行は、各運用部からの運用の実行指図に基づき、各運用部から独立したトレーディング部のトレーダーが行います。

[CHECK（検証・評価）]

運用企画部は、運用部門において各運用部から独立した立場で、毎月開催される運用委員会（委員長は運用企画部担当役員）に運用パフォーマンスに係るモニタリング状況を報告します。

このモニタリング状況や討議内容は、各運用部の部長（委員会の構成員）からファンドマネジャーに速やかにフィードバックされ、ファンドの運用に反映させています。

また、運用に関するリスク管理と法令等遵守状況のモニタリングについては、運用部門から独立した運用監理部が担当します。このモニタリング結果は、毎月開催される運用リスク管理委員会（委員長は運用監理部担当役員）及び経営会議（議長は社長）に報告されます。

こうした牽制態勢のもと、PLAN - DO - CHECKのPDCサイクルによる一貫した運用プロセスにより、適切な運用体制を維持するよう努めています。

さらに、内部監査部は、業務執行に係る内部管理態勢の適切性・有効性を独立した立場から検証・評価します。この監査結果等を取締役会に報告するとともに、指摘事項の是正・改善状況の事後点検を行います。

委託会社の機構は平成30年 9月18日現在のものであり、今後変更となる場合があります。

2【事業の内容及び営業の概況】

投資信託及び投資法人に関する法律に定める投資信託委託会社である委託会社は、証券投資信託の設定を行うとともに金融商品取引法に定める金融商品取引業者としてその運用（投資運用業）を行っています。また、金融商品取引法に定める投資助言業務等の関連する業務を行っています。

平成30年7月31日現在、委託会社が運用の指図を行っている証券投資信託（マザーファンドを除きます。）は次の通りです。

	本数（本）	純資産総額（百万円）
追加型株式投資信託	502	9,773,110
追加型公社債投資信託	0	0
単位型株式投資信託	65	222,303
単位型公社債投資信託	0	0
合計	567	9,995,414

3【委託会社等の経理状況】

- (1) 委託者である三井住友トラスト・アセットマネジメント株式会社（以下「委託者」という。）の財務諸表は、「財務諸表等の用語、様式及び作成方法に関する規則」（昭和38年大蔵省令第59号、以下「財務諸表等規則」という。）並びに同規則第2条の規定に基づき、「金融商品取引業等に関する内閣府令」（平成19年内閣府令第52号）により作成しております。

なお、財務諸表の金額については、千円未満の端数を切り捨てて記載しております。

- (2) 委託者は、金融商品取引法第193条の2第1項の規定に基づき、当事業年度（自 平成29年4月1日 至 平成30年3月31日）の財務諸表について、有限責任 あずさ監査法人により監査を受けております。

(1) 【貸借対照表】

(単位：千円)

	前事業年度 (平成29年3月31日現在)	当事業年度 (平成30年3月31日現在)
資産の部		
流動資産		
現金及び預金	20,260,630	23,973,152
前払費用	143,622	157,614
未収委託者報酬	5,252,944	5,373,307
繰延税金資産	61,677	94,211
その他	5,474	9,842
流動資産合計	25,724,348	29,608,128
固定資産		
有形固定資産		
建物	1 47,993	1 36,782
器具備品	1 73,765	1 79,655
その他	1 2,830	1 1,912
有形固定資産合計	124,589	118,350
無形固定資産		
ソフトウェア	221,499	210,679
その他	6,656	4,377
無形固定資産合計	228,156	215,056
投資その他の資産		
投資有価証券	71,153	42,802
長期前払費用	9,828	7,810
長期貸付金	19,838	17,088
会員権	25,000	25,000
繰延税金資産	137,359	154,422
その他	145	70
貸倒引当金	19,838	17,088
投資その他の資産合計	243,485	230,105
固定資産合計	596,231	563,512
資産合計	26,320,580	30,171,641

(単位：千円)

	前事業年度 (平成29年3月31日現在)	当事業年度 (平成30年3月31日現在)
負債の部		
流動負債		
預り金	13,630	24,591
未払金	2,883,924	2,950,503
未払収益分配金	45	45
未払手数料	2,099,678	2,160,863
その他未払金	784,201	789,595

未払費用	67,780	74,279
未払法人税等	863,230	838,596
未払消費税等	91,120	72,890
賞与引当金	98,072	106,177
その他	3,100	1,241
流動負債合計	4,020,860	4,068,279
固定負債		
資産除去債務	13,148	13,374
退職給付引当金	437,197	496,696
その他	2,065	1,074
固定負債合計	452,411	511,145
負債合計	4,473,271	4,579,425
純資産の部		
株主資本		
資本金	300,000	300,000
資本剰余金		
その他資本剰余金	350,000	350,000
資本剰余金合計	350,000	350,000
利益剰余金		
利益準備金	71,500	74,500
その他利益剰余金		
別途積立金	2,100,000	2,100,000
繰越利益剰余金	19,026,944	22,767,534
利益剰余金合計	21,198,444	24,942,034
株主資本合計	21,848,444	25,592,034
評価・換算差額等		
その他有価証券評価差額金	1,134	182
評価・換算差額等合計	1,134	182
純資産合計	21,847,309	25,592,216
負債・純資産合計	26,320,580	30,171,641

(2) 【損益計算書】

(単位：千円)

	前事業年度 (自 平成28年4月1日 至 平成29年3月31日)	当事業年度 (自 平成29年4月1日 至 平成30年3月31日)
営業収益		
委託者報酬	30,245,448	29,206,178
営業収益合計	30,245,448	29,206,178
営業費用		
支払手数料	12,880,325	12,544,178
広告宣伝費	95,688	175,296

公告費		3,094		-
調査費		6,239,223		6,008,380
調査費		360,520		396,842
委託調査費		5,876,937		5,609,496
図書費		1,766		2,041
営業雑経費		1,460,885		1,474,361
通信費		24,920		33,158
印刷費		370,785		368,414
協会費		30,665		36,616
諸会費		105		105
情報機器関連費		943,725		942,093
その他営業雑経費		90,684		93,973
営業費用合計		20,679,217		20,202,216
一般管理費				
給料		1,874,710		2,006,157
役員報酬		89,520		84,130
給料・手当		1,526,244		1,649,268
賞与		258,946		272,758
退職給付費用		76,106		84,944
福利費		221,018		239,702
交際費		5,612		5,831
旅費交通費		61,961		73,807
租税公課		106,691		102,158
不動産賃借料		113,697		124,629
減価償却費		134,710		119,300
業務委託費	1	486,690	1	484,841
諸経費		223,685		246,326
一般管理費合計		3,304,885		3,487,699
営業利益		6,261,346		5,516,262

(単位：千円)

	前事業年度		当事業年度	
	(自 平成28年4月1日 至 平成29年3月31日)		(自 平成29年4月1日 至 平成30年3月31日)	
営業外収益				
受取利息		4,669		2,136
収益分配金		129		116
投資有価証券売却益		307		499
貸倒引当金戻入		3,000		2,750
その他		1,591		4,351
営業外収益合計		9,697		9,854
営業外費用				
長期前払費用償却	1	4,644	1	-
投資有価証券売却損		604		2,224
固定資産除却損		-		7,891
その他		0		1,182

営業外費用合計	5,249	11,298
経常利益	6,265,794	5,514,818
特別損失		
統合関連費用	-	51,569
特別損失合計	-	51,569
税引前当期純利益	6,265,794	5,463,248
法人税、住民税及び事業税	1,889,846	1,739,837
法人税等調整額	45,558	50,178
法人税等合計	1,935,405	1,689,659
当期純利益	4,330,389	3,773,589

(3) 【株主資本等変動計算書】

前事業年度（自 平成28年4月1日 至 平成29年3月31日）

（単位：千円）

	株主資本		
	資本金	資本剰余金	
		その他資本剰余金	資本剰余金合計
当期首残高	300,000	350,000	350,000
当期変動額			
剰余金の配当			
当期純利益			
株主資本以外の項目の 当期変動額（純額）			
当期変動額合計	-	-	-
当期末残高	300,000	350,000	350,000

	株主資本				
	利益準備金	利益剰余金			株主資本合計
		その他利益剰余金		利益剰余金合計	
		別途積立金	繰越利益剰余金		
当期首残高	68,500	2,100,000	14,729,555	16,898,055	17,548,055
当期変動額					
剰余金の配当	3,000		33,000	30,000	30,000
当期純利益			4,330,389	4,330,389	4,330,389
株主資本以外の項目の 当期変動額（純額）					
当期変動額合計	3,000	-	4,297,389	4,300,389	4,300,389
当期末残高	71,500	2,100,000	19,026,944	21,198,444	21,848,444

	評価・換算差額等		純資産合計
	その他有価証券評価差額金	評価・換算差額等合計	
当期首残高	1,151	1,151	17,546,904
当期変動額			
剰余金の配当			30,000

当期純利益			4,330,389
株主資本以外の項目の 当期変動額（純額）	16	16	16
当期変動額合計	16	16	4,300,405
当期末残高	1,134	1,134	21,847,309

当事業年度（自 平成29年4月1日 至 平成30年3月31日）

（単位：千円）

	株主資本		
	資本金	資本剰余金	
		その他資本剰余金	資本剰余金合計
当期首残高	300,000	350,000	350,000
当期変動額			
剰余金の配当			
当期純利益			
株主資本以外の項目の 当期変動額（純額）			
当期変動額合計	-	-	-
当期末残高	300,000	350,000	350,000

	株主資本				
	利益剰余金				株主資本合計
	利益準備金	その他利益剰余金		利益剰余金 合計	
		別途積立金	繰越利益 剰余金		
当期首残高	71,500	2,100,000	19,026,944	21,198,444	21,848,444
当期変動額					
剰余金の配当	3,000		33,000	30,000	30,000
当期純利益			3,773,589	3,773,589	3,773,589
株主資本以外の項目の 当期変動額（純額）					
当期変動額合計	3,000	-	3,740,589	3,743,589	3,743,589
当期末残高	74,500	2,100,000	22,767,534	24,942,034	25,592,034

	評価・換算差額等		純資産合計
	その他有価証券評価差額金	評価・換算差額等合計	
当期首残高	1,134	1,134	21,847,309
当期変動額			
剰余金の配当			30,000
当期純利益			3,773,589
株主資本以外の項目の 当期変動額（純額）	1,317	1,317	1,317
当期変動額合計	1,317	1,317	3,744,907
当期末残高	182	182	25,592,216

重要な会計方針

1. 有価証券の評価基準及び評価方法

その他有価証券

時価のあるもの

決算末日の市場価格等に基づく時価法によっております。（評価差額は、全部純資産直入法により処理し、売却原価は、移動平均法により算定しております。）

時価のないもの

移動平均法による原価法によっております。

2. 固定資産の減価償却の方法

(1) 有形固定資産

定率法によっております。

ただし、平成28年4月1日以降に取得した建物附属設備及び構築物については、定額法を採用しております。

(2) 無形固定資産

定額法によっております。

ただし、ソフトウェア（自社利用分）については、原則として社内における利用可能期間（5年）に基づいて償却しております。

3. 引当金の計上基準

(1) 貸倒引当金

一般債権については貸倒実績率により、貸倒懸念債権等特定の債権については、個別に回収可能性を検討し、回収不能見込額を計上しております。

(2) 賞与引当金

従業員の賞与の支給に備えるため、支給見込額に基づき当事業年度の負担額を計上しております。

(3) 退職給付引当金

従業員の退職に伴う退職金の支給に備えるため、当事業年度末における簡便法による退職給付債務の見込額に基づき、当事業年度末において発生していると認められる額を計上しております。

4. その他財務諸表作成のための基本となる重要な事項

消費税等の会計処理

消費税及び地方消費税の会計処理は税抜方式によっております。

未適用の会計基準等

- ・「税効果会計に係る会計基準の適用指針」（企業会計基準適用指針第28号 平成30年2月16日）
- ・「繰延税金資産の回収可能性に関する適用指針」（企業会計基準適用指針第26号 平成30年2月16日）

(1) 概要

個別財務諸表における子会社株式等に係る将来加算一時差異が見直され、また（分類1）に該当する企業における繰延税金資産の回収可能性に関する取扱いの明確化が行われております。

(2) 適用予定日

平成31年3月期の期首より適用予定であります。

(3) 当該会計基準等の適用による影響

影響額は、当財務諸表の作成時において評価中であります。

注記事項

(貸借対照表関係)

1有形固定資産の減価償却累計額

	前事業年度 (平成29年3月31日)		当事業年度 (平成30年3月31日)	
建 物	62,231	千円	63,830	千円
器具備品	298,576	"	325,834	"
そ の 他	1,759	"	2,677	"
計	362,567	"	392,342	"

（損益計算書関係）

1関係会社に対するものは次のとおりであります。

	前事業年度 (自 平成28年4月1日 至 平成29年3月31日)		当事業年度 (自 平成29年4月1日 至 平成30年3月31日)	
業務委託費	39,286	千円	30,081	千円
長期前払費用償却	4,644	"	-	"

（株主資本等変動計算書関係）

前事業年度（自 平成28年4月1日 至 平成29年3月31日）

1. 発行済株式の種類及び総数に関する事項

株式の種類	当事業年度期首	当事業年度増加	当事業年度減少	当事業年度末
普通株式（株）	3,000	-	-	3,000

2. 自己株式の種類及び株式数に関する事項

該当事項はありません。

3. 剰余金の配当に関する事項

決議	株式の種類	配当金の 総額(千円)	1株当たり配当 額(円)	基準日	効力発生日
平成28年6月30日 定時株主総会	普通株式	30,000	10,000	平成28年3月31日	平成28年6月30日

4. 基準日が当事業年度に属する配当のうち、配当の効力発生日が翌事業年度となるもの

決議	株式の 種類	配当金の 総額(千円)	配当金 の原資	1株当たり 配当額(円)	基準日	効力発生日
平成29年6月30日 定時株主総会	普通株 式	30,000	利益剰余金	10,000	平成29年3月31日	平成29年6月30日

当事業年度（自 平成29年4月1日 至 平成30年3月31日）

1. 発行済株式の種類及び総数に関する事項

株式の種類	当事業年度期首	当事業年度増加	当事業年度減少	当事業年度末
普通株式（株）	3,000	-	-	3,000

2. 自己株式の種類及び株式数に関する事項

該当事項はありません。

3. 剰余金の配当に関する事項

決議	株式の種類	配当金の 総額(千円)	1株当たり配当 額(円)	基準日	効力発生日
平成29年6月30日 定時株主総会	普通株式	30,000	10,000	平成29年3月31日	平成29年6月30日

4. 基準日が当事業年度に属する配当のうち、配当の効力発生日が翌事業年度となるもの

平成30年6月29日開催の定時株主総会の議案として、普通株式の配当に関する事項を次のとおり提案しております。

決議	株式の種類	配当金の総額(千円)	配当金の原資	1株当たり配当額(円)	基準日	効力発生日
平成30年6月29日 定時株主総会	普通株式	30,000	利益剰余金	10,000	平成30年3月31日	平成30年6月29日

（リ・ス取引関係）

重要性が乏しいため記載を省略しております。

（金融商品関係）

1. 金融商品の状況に関する事項

（1）金融商品に対する取組方針

当社は、資金運用については短期的な預金を中心とする安全性の高い金融資産で運用し、必要な資金については内部留保を充てております。

（2）金融商品の内容及びそのリスク

未収委託者報酬については、ファンドという相手方の性質上、信用リスク及び流動性リスクはきわめて低いものと考えております。また、投資有価証券は投資信託であり、投資信託については四半期ごとに時価を把握し、保有状況を継続的に見直しております。

未払金については、全て1年以内の支払期日であります。

（3）金融商品に係るリスク管理体制

信用リスク（取引先の契約不履行に係るリスク）の管理

売上債権の管理については、社内規程を定め、随時確認を行うなどの管理を行っております。なお、未収委託者報酬については、ファンドという相手方の性質上、信用リスクはきわめて低いものと考えております。

市場リスク（為替や金利等の変動リスク）の管理

有価証券投資については、社内ガイドラインにて投資限度額や運用ルール（処分基準）を定めており、投資後も適宜時価を把握し、保有状況を継続的に見直しております。

資金調達に係る流動性リスク（支払期日に支払を実行できなくなるリスク）の管理

当社は、年度事業計画を策定し、これに基づいて必要となる資金を検討し、充足する十分な手元流動性を維持することで、流動性リスクを管理しております。

2. 金融商品の時価に関する事項

貸借対照表計上額、時価及びこれらの差額については、次のとおりであります。なお、時価を把握することが極めて困難と認められるものは、次表には含めておりません（注2）を参照ください）。

前事業年度（平成29年3月31日）

（単位：千円）

	貸借対照表計上額（*）	時価（*）	差額
（1）現金及び預金	20,260,630	20,260,630	-
（2）未収委託者報酬	5,252,944	5,252,944	-
（3）投資有価証券 其他有価証券	71,149	71,149	-
（4）未払金	(2,883,924)	(2,883,924)	-
（5）未払法人税等	(863,230)	(863,230)	-

（*）負債に計上されているものについては、（ ）で示しております。

当事業年度（平成30年3月31日）

（単位：千円）

	貸借対照表計上額（*）	時価（*）	差額
(1) 現金及び預金	23,973,152	23,973,152	-
(2) 未収委託者報酬	5,373,307	5,373,307	-
(3) 投資有価証券 其他有価証券	42,799	42,799	-
(4) 未払金	(2,950,503)	(2,950,503)	-
(5) 未払法人税等	(838,596)	(838,596)	-

（*）負債に計上されているものについては、（ ）で示しております。

（注1） 金融商品の時価の算定方法

（1） 現金及び預金、並びに（2） 未収委託者報酬

これらは短期間で決済されるため、時価は帳簿価額と近似していることから、当該帳簿価額によっております。

（3） 投資有価証券

これらの時価について、投資信託は取引金融機関から提示された価格によっております。

（4） 未払金、並びに（5） 未払法人税等

これらは短期間で決済されるため、時価は帳簿価額と近似していることから、当該帳簿価額によっております。

（注2） 時価を把握することが極めて困難と認められる金融商品の貸借対照表計上額

（単位：千円）

区分	平成29年3月31日	平成30年3月31日
非上場株式	3	3

これについては、市場価格がなく、かつ将来キャッシュ・フローを見積ることなどができず、時価を把握することが極めて困難と認められるため、「(3)投資有価証券 其他有価証券」には含めておりません。

（注3） 金銭債権及び満期のある有価証券の決算日後の償還予定額

前事業年度（平成29年3月31日）

（単位：千円）

	1年以内	1年超5年以内	5年超10年以内	10年超
現金及び預金	20,260,630	-	-	-
未収委託者報酬	5,252,944	-	-	-
投資有価証券 投資信託	-	10,402	18,313	2,499

当事業年度（平成30年3月31日）

（単位：千円）

	1年以内	1年超5年以内	5年超10年以内	10年超
現金及び預金	23,973,152	-	-	-
未収委託者報酬	5,373,307	-	-	-
投資有価証券 投資信託	-	12,846	21,065	496

（有価証券関係）

1. 其他有価証券

前事業年度(平成29年3月31日現在)

(単位:千円)

区分	貸借対照表 計上額	取得原価	差額
貸借対照表計上額が取得原価を 超えるもの			
その他	15,551	14,322	1,228
小計	15,551	14,322	1,228
貸借対照表計上額が取得原価を 超えないもの			
その他	55,598	58,463	2,864
小計	55,598	58,463	2,864
合計	71,149	72,785	1,635

当事業年度(平成30年3月31日現在)

(単位:千円)

区分	貸借対照表 計上額	取得原価	差額
貸借対照表計上額が取得原価を 超えるもの			
その他	19,223	17,499	1,723
小計	19,223	17,499	1,723
貸借対照表計上額が取得原価を 超えないもの			
その他	23,576	25,037	1,461
小計	23,576	25,037	1,461
合計	42,799	42,536	262

(注) 非上場株式(貸借対照表計上額3千円)は、市場価格がなく、かつ将来キャッシュ・フローを見積ることなどができず、時価を把握することが極めて困難と認められることから、上表の「その他有価証券」には含めておりません。

2. 事業年度中に売却したその他有価証券

前事業年度(自平成28年4月1日 至平成29年3月31日)

(単位:千円)

売却額	売却益の合計額	売却損の合計額
12,699	307	604

当事業年度(自平成29年4月1日 至平成30年3月31日)

(単位:千円)

売却額	売却益の合計額	売却損の合計額
62,968	499	2,224

(デリバティブ取引関係)

該当事項はありません。

(退職給付関係)

1. 採用している退職給付制度の概要

当社は、確定給付型の制度として退職一時金制度を、また、確定拠出型の制度として確定拠出年金制度を採用しております。

2. 退職給付債務に関する事項

	前事業年度 (平成29年3月31日)	当事業年度 (平成30年3月31日)
(1) 退職給付債務	437,197	496,696
(2) 退職給付引当金	437,197	496,696

(注) 1. 当社は、退職給付債務の算定にあたり、簡便法を採用しております。

2. 当社の退職給付債務は退職一時金のみです。

3. 退職給付費用に関する事項

(単位：千円)

	前事業年度 (平成29年3月31日)	当事業年度 (平成30年3月31日)
(1) 退職給付費用	76,106	84,944

(注) 1. 当社は、退職給付債務の算定にあたり、簡便法を採用しております。

2. 金額には確定拠出年金への掛金支払額を含んでおり、前事業年度で14,321千円、当事業年度で15,458千円であります。

4. 退職給付債務等の計算の基礎に関する事項

当社は簡便法を採用しておりますので、基礎率等については、記載しておりません。

(税効果会計関係)

1. 繰延税金資産及び繰延税金負債の発生の主な原因別の内訳

	前事業年度 (平成29年3月31日)		当事業年度 (平成30年3月31日)	
繰延税金資産				
未払事業税	28,688	千円	42,041	千円
貸倒引当金繰入限度超過額	6,074	"	5,232	"
賞与引当金損金算入限度超過額	30,265	"	32,511	"
退職給付引当金損金算入限度超過額	133,869	"	152,088	"
その他	6,972	"	23,674	"
繰延税金資産 合計	205,870	"	255,547	"
繰延税金負債				
投資有価証券売却益益金不算入額	6,833	"	6,833	"
その他	-	"	80	"
繰延税金負債 合計	6,833	"	6,913	"
繰延税金資産の純額	199,037	"	248,633	"

2. 法定実効税率と税効果会計適用後の法人税等の負担率との差異の原因となった主な項目別の内訳

法定実効税率と税効果会計適用後の法人税等の負担率との間の差異が法定実効税率の100分の5以下であるため、注記を省略しております。

(持分法損益等)

該当事項はありません。

(セグメント情報等)

(セグメント情報)

当社は資産運用に関する事業の単一セグメントであるため記載を省略しております。

(関連情報)

1. 製品及びサービスごとの情報

単一の製品・サービスの区分の営業収益が損益計算書の営業収益の90%を超えるため、記載を省略しております。

2. 地域ごとの情報

(1) 営業収益

内国籍投資信託又は本邦顧客からの営業収益が損益計算書の営業収益の90%を超えるため、記載を省略しております。

(2) 有形固定資産

本邦に所在している有形固定資産の金額が貸借対照表の有形固定資産の金額の90%を超えるため、記載を省略しております。

3. 主要な顧客ごとの情報

前事業年度（自 平成28年4月1日 至 平成29年3月31日）

顧客の名称	営業収益
J-REIT・リサーチ・オープン（毎月決算型）	3,568,158千円

（注）当社は約款に基づき投資信託財産から委託者報酬を得ているため、当該投資信託を顧客として上表は記載しております。

当事業年度（自 平成29年4月1日 至 平成30年3月31日）

顧客の名称	営業収益
J-REIT・リサーチ・オープン（毎月決算型）	2,945,175千円

（注）当社は約款に基づき投資信託財産から委託者報酬を得ているため、当該投資信託を顧客として上表は記載しております。

（報告セグメントごとの固定資産の減損損失に関する情報）

該当事項はありません。

（報告セグメントごとののれんの償却額及び未償却残高に関する情報）

該当事項はありません。

（報告セグメントごとの負ののれん発生益に関する情報）

該当事項はありません。

（関連当事者情報）

1. 関連当事者との取引

財務諸表提出会社と関連当事者の取引

（ア）財務諸表提出会社の親会社

重要性がないため、記載を省略しております。

（イ）財務諸表提出会社の子会社及び関連会社等

該当事項はありません。

（ウ）財務諸表提出会社と同一の親会社を持つ会社等及び財務諸表提出会社のその他の関係会社の子会社等

前事業年度（自 平成28年4月1日 至 平成29年3月31日）

種類	会社等の名称又は氏名	所在地	資本金又は出資金（百万円）	事業の内容又は職業	議決権等の所有（被所有）割合（%）	関連当事者との関係	取引の内容	取引金額（千円）	科目	期末残高（千円）
----	------------	-----	---------------	-----------	-------------------	-----------	-------	----------	----	----------

兄弟会社	三井住友信託銀行(株)	東京都千代田区	342,037	信託業務及び銀行業務	-	営業上の取引役員の兼任	投信販売代行手数料等の支払	9,520,775	未払手数料	1,563,065
							投資助言費用の支払	4,979,747	その他未払金	455,942

(注) 1. 上記金額のうち、取引金額には消費税等が含まれておらず、期末残高には消費税等が含まれております。

2. 取引条件及び取引条件の決定方針等

投信販売代行手数料

ファンド毎の手数料率については、一般取引先に対する取引条件と同様に決定されております。

投資助言費用

各助言案件について、それぞれ合理的な水準にて助言料率を決定しております。

当事業年度（自 平成29年4月1日 至 平成30年3月31日）

種類	会社等の名称又は氏名	所在地	資本金又は出資金（百万円）	事業の内容又は職業	議決権等の所有（被所有）割合（%）	関連当事者との関係	取引の内容	取引金額（千円）	科目	期末残高（千円）
兄弟会社	三井住友信託銀行(株)	東京都千代田区	342,037	信託業務及び銀行業務	-	営業上の取引役員の兼任	投信販売代行手数料等の支払	9,571,581	未払手数料	1,568,277
							投資助言費用の支払	4,809,206	その他未払金	424,421

(注) 1. 上記金額のうち、取引金額には消費税等が含まれておらず、期末残高には消費税等が含まれております。

2. 取引条件及び取引条件の決定方針等

投信販売代行手数料

ファンド毎の手数料率については、一般取引先に対する取引条件と同様に決定されております。

投資助言費用

各助言案件について、それぞれ合理的な水準にて助言料率を決定しております。

(エ) 財務諸表提出会社の役員及び主要株主（個人の場合に限る。）等

該当事項はありません。

2. 親会社又は重要な関連会社に関する注記

(1) 親会社情報

前事業年度（平成29年3月31日）

三井住友トラスト・ホールディングス株式会社（東京証券取引所、名古屋証券取引所に上場）

当事業年度（平成30年3月31日）

三井住友トラスト・ホールディングス株式会社（東京証券取引所、名古屋証券取引所に上場）

(1株当たり情報)

	前事業年度 (平成29年3月31日)	当事業年度 (平成30年3月31日)
1株当たり純資産額	7,282,436円46銭	8,530,738円79銭
1株当たり当期純利益金額	1,443,463円05銭	1,257,863円25銭

(注) 1. 潜在株式調整後1株当たり当期純利益金額については、潜在株式が存在しないため記載しておりません。

2. 1株当たり当期純利益金額の算定上の基礎は、以下のとおりであります。

	前事業年度 (自 平成28年4月1日 至 平成29年3月31日)	当事業年度 (自 平成29年4月1日 至 平成30年3月31日)
当期純利益	4,330,389千円	3,773,589千円
普通株主に帰属しない金額	-	-

普通株式に係る当期純利益	4,330,389千円	3,773,589千円
普通株式の期中平均株式数	3,000株	3,000株

4【利害関係人との取引制限】

委託会社は、金融商品取引法の定めるところにより、利害関係人との取引について、次に掲げる行為が禁止されています。

(1)自己又はその役員との取引

自己又はその取締役もしくは執行役との間における取引を行うことを内容とした運用を行うこと（投資者の保護に欠け、もしくは取引の公正を害し、又は金融商品取引業の信用を失墜させるおそれのないものとして内閣府令で定めるものを除きます。）。

(2)運用財産相互間の取引

運用財産相互間において取引を行うことを内容とした運用を行うこと（投資者の保護に欠け、もしくは取引の公正を害し、又は金融商品取引業の信用を失墜させるおそれのないものとして内閣府令で定めるものを除きます。）。

(3)通常取引条件と異なる条件での親法人等又は子法人等との取引

通常取引の条件と異なる条件であって取引の公正を害するおそれのある条件で、委託会社の親法人等（委託会社の総株主等の議決権の過半数を保有していることその他の当該金融商品取引業者と密接な関係を有する法人その他の団体として政令で定める要件に該当する者をいいます。以下同じ。）又は子法人等（委託会社が総株主等の議決権の過半数を保有していることその他の当該金融商品取引業者と密接な関係を有する法人その他の団体として政令で定める要件に該当する者をいいます。以下同じ。）と有価証券の売買その他の取引又は店頭デリバティブ取引を行うこと。

(4)親法人等又は子法人等の利益を図るためにする不必要な取引

委託会社の親法人等又は子法人等の利益を図るため、その行う投資運用業に関して運用の方針、運用財産の額もしくは市場の状況に照らして不必要な取引を行うことを内容とした運用を行うこと。

(5)その他親法人等又は子法人等が関与する不適切な行為

上記(3)及び(4)に掲げるもののほか、委託会社の親法人等又は子法人等が関与する行為であって投資者の保護に欠け、もしくは取引の公正を害し、又は金融商品取引業の信用を失墜させるおそれのあるものとして内閣府令で定める行為。

5【その他】

(1)定款の変更

委託会社の定款の変更に関しては、株主総会の決議が必要です。

(2)訴訟事件その他の重要事項

平成30年9月18日現在、訴訟事件その他委託会社及びファンドに重要な影響を及ぼした事実及び重要な影響を及ぼすことが予想される事実は生じておりません。

第2【その他の関係法人の概況】

1【名称、資本金の額及び事業の内容】

(1)受託会社

名称：三井住友信託銀行株式会社

資本金の額：342,037百万円（平成30年3月末日現在）

事業の内容：銀行法に基づき銀行業を営むとともに、金融機関の信託業務の兼営等に関する法律に基づき信託業務を営んでいます。

(2)販売会社

名称	資本金の額（百万円） （平成30年3月末日現在）	事業の内容
三井住友信託銀行株式会社	342,037	銀行法に基づき銀行業を営むとともに、金融機関の信託業務の兼営等に関する法律に基づき信託業務を営んでいます。
S M B C 日興証券株式会社	10,000	金融商品取引法に定める第一種金融商品取引業を営んでいます。
東海東京証券株式会社	6,000	金融商品取引法に定める第一種金融商品取引業を営んでいます。
浜銀 T T 証券株式会社	3,307	金融商品取引法に定める第一種金融商品取引業を営んでいます。
株式会社 S B I 証券	48,323	金融商品取引法に定める第一種金融商品取引業を営んでいます。
西日本シティ T T 証券株式会社	3,000	金融商品取引法に定める第一種金融商品取引業を営んでいます。
楽天証券株式会社	7,495	金融商品取引法に定める第一種金融商品取引業を営んでいます。
東洋証券株式会社	13,494	金融商品取引法に定める第一種金融商品取引業を営んでいます。
ワイエム証券株式会社	1,270	金融商品取引法に定める第一種金融商品取引業を営んでいます。
宇都宮証券株式会社	301	金融商品取引法に定める第一種金融商品取引業を営んでいます。
F F G 証券株式会社	3,000	金融商品取引法に定める第一種金融商品取引業を営んでいます。
株式会社第四銀行	32,776	銀行法に基づき銀行業を営んでいます。
池田泉州 T T 証券株式会社	1,250	金融商品取引法に定める第一種金融商品取引業を営んでいます。
高木証券株式会社	11,069	金融商品取引法に定める第一種金融商品取引業を営んでいます。
光証券株式会社	513	金融商品取引法に定める第一種金融商品取引業を営んでいます。
あかつき証券株式会社	3,067	金融商品取引法に定める第一種金融商品取引業を営んでいます。
日産証券株式会社	1,500	金融商品取引法に定める第一種金融商品取引業を営んでいます。
エース証券株式会社	8,831	金融商品取引法に定める第一種金融商品取引業を営んでいます。

ほくほくＴＴ証券株式会社	1,250	金融商品取引法に定める第一種金融商品取引業を営んでいます。
株式会社商工組合中央金庫	218,653	株式会社商工組合中央金庫法に基づき、中小企業等協同組合その他主として中小規模の事業者を構成員とする団体及びその構成員に対する総合金融機関としての業務を営んでいます。

2【関係業務の概要】

(1)受託会社

当ファンドの受託会社として、投資信託財産の保管・管理等を行います。

(2)販売会社

当ファンドの販売会社として、受益権の募集の取扱い、一部解約の実行の請求の受付、収益分配金・償還金及び一部解約金の支払い、収益分配金の再投資、運用報告書の交付並びに口座管理機関としての業務等を行います。

3【資本関係】

(1)受託会社

該当事項はありません。

(2)販売会社

該当事項はありません。

(参考)再信託受託会社

名称 : 日本トラスティ・サービス信託銀行株式会社

設立年月日 : 平成12年6月20日

資本金の額 : 51,000百万円（平成30年3月末日現在）

事業の内容 : 銀行法に基づき銀行業を営むとともに、金融機関の信託業務の兼営等に関する法律に基づき信託業務を営んでいます。

再信託の目的 : 原信託契約に係る信託業務の一部（信託財産の管理）を原信託受託会社から再信託受託会社（日本トラスティ・サービス信託銀行株式会社）へ委託するため、原信託財産の全てを再信託受託会社へ移管することを目的とします。

第3【参考情報】

ファンドについては、当計算期間において以下の書類が提出されております。

提出年月日	提出書類
平成30年 1月15日	臨時報告書
平成30年 3月16日	有価証券届出書
平成30年 3月16日	有価証券報告書
平成30年 4月16日	臨時報告書

独立監査人の監査報告書

平成30年 6月 1日

三井住友トラスト・アセットマネジメント株式会社
取締役会 御中

有限責任 あずさ監査法人

指定有限責任社員
業務執行社員 公認会計士 藤 澤 孝 印指定有限責任社員
業務執行社員 公認会計士 竹 内 知 明 印

当監査法人は、金融商品取引法第193条の2第1項の規定に基づく監査証明を行うため、「委託会社等の経理状況」に掲げられている三井住友トラスト・アセットマネジメント株式会社の平成29年4月1日から平成30年3月31日までの第32期事業年度の財務諸表、すなわち、貸借対照表、損益計算書、株主資本等変動計算書、重要な会計方針及びその他の注記について監査を行った。

財務諸表に対する経営者の責任

経営者の責任は、我が国において一般に公正妥当と認められる企業会計の基準に準拠して財務諸表を作成し適正に表示することにある。これには、不正又は誤謬による重要な虚偽表示のない財務諸表を作成し適正に表示するために経営者が必要と判断した内部統制を整備及び運用することが含まれる。

監査人の責任

当監査法人の責任は、当監査法人が実施した監査に基づいて、独立の立場から財務諸表に対する意見を表明することにある。当監査法人は、我が国において一般に公正妥当と認められる監査の基準に準拠して監査を行った。監査の基準は、当監査法人に財務諸表に重要な虚偽表示がないかどうかについて合理的な保証を得るために、監査計画を策定し、これに基づき監査を実施することを求めている。

監査においては、財務諸表の金額及び開示について監査証拠を入手するための手続が実施される。監査手続は、当監査法人の判断により、不正又は誤謬による財務諸表の重要な虚偽表示のリスクの評価に基づいて選択及び適用される。財務諸表監査の目的は、内部統制の有効性について意見表明するためのものではないが、当監査法人は、リスク評価の実施に際して、状況に応じた適切な監査手続を立案するために、財務諸表の作成と適正な表示に関連する内部統制を検討する。また、監査には、経営者が採用した会計方針及びその適用方法並びに経営者によって行われた見積りの評価も含め全体としての財務諸表の表示を検討することが含まれる。

当監査法人は、意見表明の基礎となる十分かつ適切な監査証拠を入手したと判断している。

監査意見

当監査法人は、上記の財務諸表が、我が国において一般に公正妥当と認められる企業会計の基準に準拠して、三井住友トラスト・アセットマネジメント株式会社の平成30年3月31日現在の財政状態及び同日をもって終了する事業年度の経営成績をすべての重要な点において適正に表示しているものと認める。

利害関係

会社と当監査法人又は業務執行社員との間には、公認会計士法の規定により記載すべき利害関係はない。

以 上

(注) 1. 上記は監査報告書の原本に記載された事項を電子化したものであり、その原本は当社が別途保管しております。

2. XBR Lデータは監査の対象には含まれていません。

独立監査人の監査報告書

2018年8月24日

三井住友トラスト・アセットマネジメント株式会社
取締役会 御中

有限責任監査法人 トーマツ

指定有限責任社員
業務執行社員

公認会計士

中島紀子

印

当監査法人は、金融商品取引法第193条の2第1項の規定に基づく監査証明を行うため、「ファンドの経理状況」に掲げられているJ-REIT・リサーチ・オープン（毎月決算型）の2017年12月19日から2018年6月18日までの特定期間の財務諸表、すなわち、貸借対照表、損益及び剰余金計算書、注記表並びに附属明細表について監査を行った。

財務諸表に対する経営者の責任

経営者の責任は、我が国において一般に公正妥当と認められる企業会計の基準に準拠して財務諸表を作成し適正に表示することにある。これには、不正又は誤謬による重要な虚偽表示のない財務諸表を作成し適正に表示するために経営者が必要と判断した内部統制を整備及び運用することが含まれる。

監査人の責任

当監査法人の責任は、当監査法人が実施した監査に基づいて、独立の立場から財務諸表に対する意見を表明することにある。当監査法人は、我が国において一般に公正妥当と認められる監査の基準に準拠して監査を行った。監査の基準は、当監査法人に財務諸表に重要な虚偽表示がないかどうかについて合理的な保証を得るために、監査計画を策定し、これに基づき監査を実施することを求めている。

監査においては、財務諸表の金額及び開示について監査証拠を入手するための手続が実施される。監査手続は、当監査法人の判断により、不正又は誤謬による財務諸表の重要な虚偽表示のリスクの評価に基づいて選択及び適用される。財務諸表監査の目的は、内部統制の有効性について意見表明するためのものではないが、当監査法人は、リスク評価の実施に際して、状況に応じた適切な監査手続を立案するために、財務諸表の作成と適正な表示に関連する内部統制を検討する。また、監査には、経営者が採用した会計方針及びその適用方法並びに経営者によって行われた見積りの評価も含め全体としての財務諸表の表示を検討することが含まれる。

当監査法人は、意見表明の基礎となる十分かつ適切な監査証拠を入手したと判断している。

監査意見

当監査法人は、上記の財務諸表が、我が国において一般に公正妥当と認められる企業会計の基準に準拠して、J-REIT・リサーチ・オープン（毎月決算型）の2018年6月18日現在の信託財産の状態及び同日をもって終了する特定期間の損益の状況をすべての重要な点において適正に表示しているものと認める。

利害関係

三井住友トラスト・アセットマネジメント株式会社及びファンドと当監査法人又は業務執行社員との間には、公認会計士法の規定により記載すべき利害関係はない。

以上

(注) 1. 上記は監査報告書の原本に記載された事項を電子化したものであり、その原本は当社が別途保管しております。

2. XBR Lデータは監査の対象には含まれていません。