

【表紙】

【提出書類】	有価証券報告書
【提出先】	関東財務局長
【提出日】	平成22年1月18日
【計算期間】	第5期（自平成20年10月21日 至平成21年10月19日）
【ファンド名】	三菱UFJ / ドイチェ インド株式ファンド
【発行者名】	三菱UFJ投信株式会社
【代表者の役職氏名】	取締役社長 後藤 俊夫
【本店の所在の場所】	東京都千代田区丸の内一丁目4番5号
【事務連絡者氏名】	荻久保 育子
【連絡場所】	東京都千代田区丸の内一丁目4番5号
【電話番号】	03-6250-4740
【縦覧に供する場所】	該当ありません

第一部【ファンド情報】

第1【ファンドの状況】

1【ファンドの性格】

(1)【ファンドの目的及び基本的性格】

当ファンドは、信託財産の積極的な成長をめざして運用を行います。

信託金の限度額は、1,000億円です。

当ファンドは、社団法人投資信託協会が定める商品の分類方法において、以下の商品分類および属性区分に該当します。

商品分類表

単位型・追加型	投資対象地域	投資対象資産 (収益の源泉)	独立区分	補足分類
単位型	国内	株式	MMF	インデックス型
	海外	債券 不動産投信		
追加型	内外	その他資産 ()	ETF	特殊型 ()
		資産複合		

属性区分表

投資対象資産	決算頻度	投資対象地域	投資形態	為替ヘッジ	対象 インデックス	特殊型
株式 一般 大型株 中小型株	年1回	グローバル	ファミリー ファンド	あり ()	日経225	ブル・ベア型
	年2回	日本				
債券 一般	年4回	北米	ファンド・ オブ・ ファンズ	なし	TOPIX	条件付運用型
	年6回	欧州				
債券 一般	(隔月)	アジア			その他 ()	ロング・ ショート型/ 絶対収益 追求型
	年12回	オセアニア				
債券 公債	(毎月)	中南米				その他 ()
	日々	アフリカ				
債券 社債	その他	中近東 (中東)				その他 ()
	()	エマージング				
その他資産 (投資信託証 券(株式一 般))						
資産複合 ()						

当ファンドが該当する商品分類・属性区分を網掛け表示しています。

ファミリーファンド、ファンド・オブ・ファンズに該当する場合、投資信託証券を通じて投資収益の源泉となる資産に投資しますので商品分類表と属性区分表の投資対象資産は異なります。

商品分類の定義

単位型・追加型	単位型	当初、募集された資金が一つの単位として信託され、その後の追加設定は一切行われないファンドをいいます。
	追加型	一度設定されたファンドであってもその後追加設定が行われ従来の信託財産とともに運用されるファンドをいいます。
投資対象地域	国内	信託約款において、組入資産による主たる投資収益が実質的に国内の資産を源泉とする旨の記載があるものをいいます。
	海外	信託約款において、組入資産による主たる投資収益が実質的に海外の資産を源泉とする旨の記載があるものをいいます。
	内外	信託約款において、国内および海外の資産による投資収益を実質的に源泉とする旨の記載があるものをいいます。
投資対象資産	株式	信託約款において、組入資産による主たる投資収益が実質的に株式を源泉とする旨の記載があるものをいいます。
	債券	信託約款において、組入資産による主たる投資収益が実質的に債券を源泉とする旨の記載があるものをいいます。
	不動産投信(リート)	信託約款において、組入資産による主たる投資収益が実質的に不動産投資信託の受益証券および不動産投資法人の投資証券を源泉とする旨の記載があるものをいいます。
	その他資産	信託約款において、組入資産による主たる投資収益が実質的に株式、債券および不動産投信以外の資産を源泉とする旨の記載があるものをいいます。
	資産複合	信託約款において、株式、債券、不動産投信およびその他資産のうち複数の資産による投資収益を実質的に源泉とする旨の記載があるものをいいます。
独立区分	MMF(マネー・マネージメント・ファンド)	社団法人投資信託協会が定める「MMF等の運営に関する規則」に規定するMMFをいいます。
	MRF(マネー・リザーブ・ファンド)	社団法人投資信託協会が定める「MMF等の運営に関する規則」に規定するMRFをいいます。
	ETF	投資信託及び投資法人に関する法律施行令(平成12年政令480号)第12条第1号および第2号に規定する証券投資信託ならびに租税特別措置法(昭和32年法律第26号)第9条の4の2に規定する上場証券投資信託をいいます。
補足分類	インデックス型	信託約款において、各種指数に連動する運用成果を目指す旨またはそれに準じる記載があるものをいいます。
	特殊型	信託約款において、投資家(受益者)に対して注意を喚起することが必要と思われる特殊な仕組みあるいは運用手法の記載があるものをいいます。

上記定義は社団法人投資信託協会が定める「商品分類に関する指針」を基に委託会社が作成したものです。

属性区分の定義

投資対象 資産	株式	一般	次の大型株、中小型株属性にあてはまらない全てのものをいいます。
		大型株	信託約款において、主として大型株に投資する旨の記載があるものをいいます。
		中小型株	信託約款において、主として中小型株に投資する旨の記載があるものをいいます。
	債券	一般	次の公債、社債、その他債券属性にあてはまらない全てのものをいいます。
		公債	信託約款において、日本国または各国の政府の発行する国債（地方債、政府保証債、政府機関債、国際機関債を含みます。以下同じ。）に主として投資する旨の記載があるものをいいます。
		社債	信託約款において、企業等が発行する社債に主として投資する旨の記載があるものをいいます。
		その他債券	信託約款において、公債または社債以外の債券に主として投資する旨の記載があるものをいいます。
		クレジット属性	目論見書または信託約款において、信用力が高い債券に選別して投資する、あるいは投資適格債（BBB格相当以上）を投資対象の範囲とする旨の記載があるものについて高格付債、ハイイールド債等（BB格相当以下）を主要投資対象とする旨の記載があるものについて低格付債を債券の属性として併記します。
	不動産投信	信託約款において、主として不動産投信に投資する旨の記載があるものをいいます。	
	その他資産	信託約款において、主として株式、債券および不動産投信以外に投資する旨の記載があるものをいいます。	
資産複合	信託約款において、複数資産を投資対象とする旨の記載があるものをいいます。		
決算頻度	年1回	信託約款において、年1回決算する旨の記載があるものをいいます。	
	年2回	信託約款において、年2回決算する旨の記載があるものをいいます。	
	年4回	信託約款において、年4回決算する旨の記載があるものをいいます。	
	年6回（隔月）	信託約款において、年6回決算する旨の記載があるものをいいます。	
	年12回（毎月）	信託約款において、年12回（毎月）決算する旨の記載があるものをいいます。	
	日々	信託約款において、日々決算する旨の記載があるものをいいます。	
	その他	上記属性にあてはまらない全てのものをいいます。	

投資対象地域	グローバル	信託約款において、組入資産による投資収益が世界の資産を源泉とする旨の記載があるものをいいます。
	日本	信託約款において、組入資産による投資収益が日本の資産を源泉とする旨の記載があるものをいいます。
	北米	信託約款において、組入資産による投資収益が北米地域の資産を源泉とする旨の記載があるものをいいます。
	欧州	信託約款において、組入資産による投資収益が欧州地域の資産を源泉とする旨の記載があるものをいいます。
	アジア	信託約款において、組入資産による投資収益が日本を除くアジア地域の資産を源泉とする旨の記載があるものをいいます。
	オセアニア	信託約款において、組入資産による投資収益がオセアニア地域の資産を源泉とする旨の記載があるものをいいます。
	中南米	信託約款において、組入資産による投資収益が中南米地域の資産を源泉とする旨の記載があるものをいいます。
	アフリカ	信託約款において、組入資産による投資収益がアフリカ地域の資産を源泉とする旨の記載があるものをいいます。
	中近東（中東）	信託約款において、組入資産による投資収益が中近東地域の資産を源泉とする旨の記載があるものをいいます。
	エマージング	信託約款において、組入資産による投資収益がエマージング地域（新興成長国（地域））の資産（一部組み入れている場合等を除きます。）を源泉とする旨の記載があるものをいいます。
	投資形態	ファミリーファンド
ファンド・オブ・ファンズ		社団法人投資信託協会が定める「投資信託等の運用に関する規則」第2条に規定するファンド・オブ・ファンズをいいます。
為替ヘッジ	あり	信託約款において、為替のフルヘッジまたは一部の資産に為替のヘッジを行う旨の記載があるものをいいます。
	なし	信託約款において、為替のヘッジを行わない旨の記載があるものまたは為替のヘッジを行う旨の記載がないものをいいます。
対象インデックス	日経225	信託約款において、日経225に連動する運用成果を目指す旨またはそれに準じる記載があるものをいいます。
	TOPIX	信託約款において、TOPIXに連動する運用成果を目指す旨またはそれに準じる記載があるものをいいます。
	その他	信託約款において、上記以外の指数に連動する運用成果を目指す旨またはそれに準じる記載があるものをいいます。
特殊型	ブル・ベア型	信託約款において、派生商品をヘッジ目的以外に用い、積極的に投資を行うとともに各種指数・資産等への連動もしくは逆連動（一定倍の連動もしくは逆連動を含みます。）を目指す旨の記載があるものをいいます。
	条件付運用型	信託約款において、仕組債への投資またはその他特殊な仕組みを用いることにより、目標とする投資成果（基準価額、償還価額、収益分配金等）や信託終了日等が、明示的な指標等の値により定められる一定の条件によって決定される旨の記載があるものをいいます。
	ロング・ショート型 / 絶対収益追求型	信託約款において、ロング・ショート戦略により収益の追求を目指す旨もしくは特定の市場に左右されにくい収益の追求を目指す旨の記載があるものをいいます。
	その他	信託約款において、上記特殊型に掲げる属性のいずれにも該当しない特殊な仕組みあるいは運用手法の記載があるものをいいます。

上記定義は社団法人投資信託協会が定める「商品分類に関する指針」を基に委託会社が作成したものです。

<ファンドの特色>

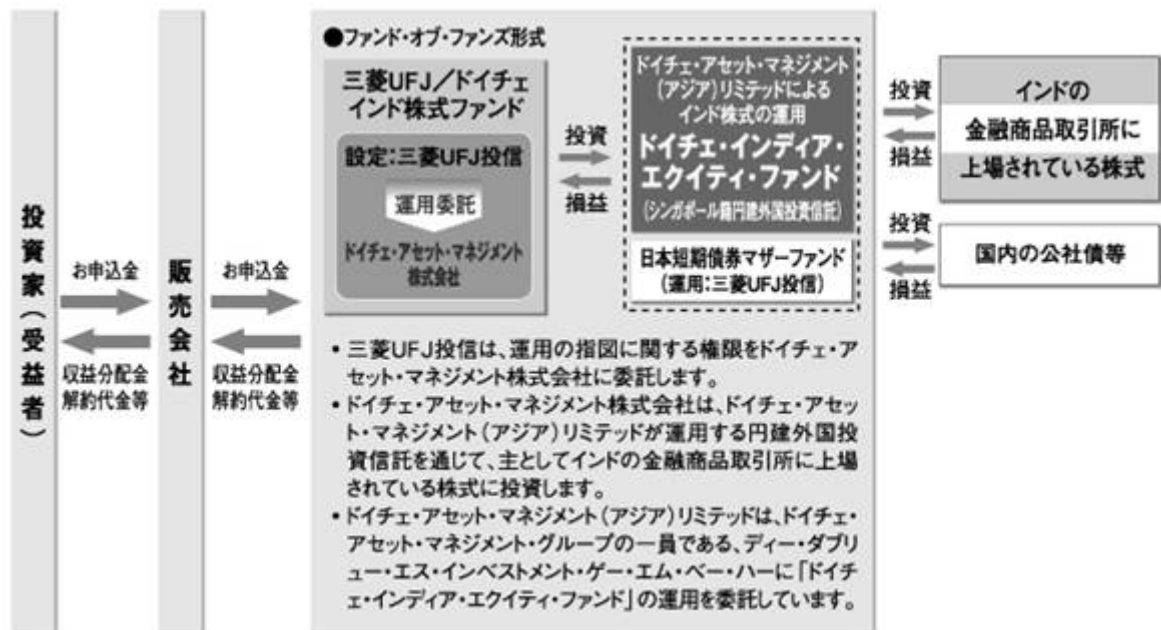
1

主としてインドの金融商品取引所に上場されている株式（これに準ずるものを含みます。）に投資し、中長期的な信託財産の成長をめざして運用を行います。
ワラント（新株予約権証券）やCB（転換社債型新株予約権付社債）、DR（預託証券）等

2

インドの株式への実質的な投資は、円建外国投資信託への投資を通じて行います。

運用の指図に関する権限をドイチェ・アセット・マネジメント株式会社に委託します。円建外国投資信託の運用は、ドイチェ・アセット・マネジメント（アジア）リミテッドが担当します。



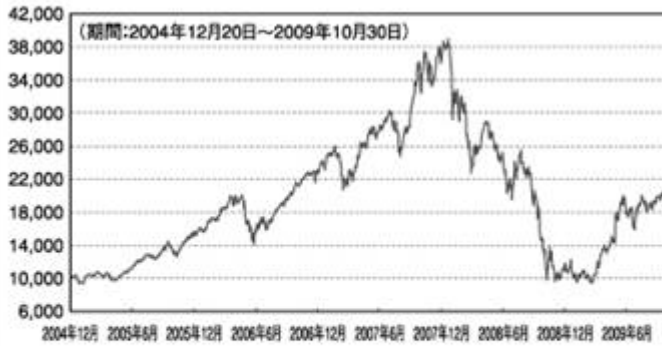
<ファンドの選定理由>

インドの株式に投資し、中長期的な信託財産の成長をめざして運用を行うという当ファンドの投資方針を適切に達成するため、投資対象ファンドの具体的な投資先を重視して、インドに現地法人と運用担当者を配置するドイチェ・アセット・マネジメント・グループのドイチェ・アセット・マネジメント株式会社に運用の指図に関する権限を一任し、ドイチェ・アセット・マネジメント（アジア）リミテッドが運用する「ドイチェ・インディア・エクイティ・ファンド」を選定しました。また、余裕資金の運用については、取得・処分に係る利便性および余裕資金運用に適する資産を投資対象としていることを重視し、「日本短期債券マザーファンド」を選定しました。

3

円建外国投資信託は、MSCI India Index (MSCI インディア インデックス)¹をベンチマーク²とし、中長期的な信託財産の成長をめざします。なお、当該指数は当ファンドの参考指数です。

〈ご参考〉MSCI India Index (円換算ベース) ※1の推移



左記指数は当ファンドの設定日を起点として指数化。

※1 MSCI India Index (MSCI インディア インデックス)とは、MSCI Inc.が開発したインド株式市場についての代表的指数のひとつです。MSCI India Index (MSCI インディア インデックス) (円換算ベース)は、MSCI India Index (MSCI インディア インデックス)をもとに、委託会社が計算したものです。また、MSCI India Index (MSCI インディア インデックス)はMSCI Inc.の財産であり、「MSCI」はMSCI Inc.のサービスマークです。

※2 ベンチマークとは、ファンドの運用を行うにあたって運用成果の目標基準とする指標です。

上記指数は当ファンドのベンチマークではなく、当該指数に連動した投資成果をめざすものではありません。

上記グラフは過去の実績・状況であり、将来の運用状況・成果等を示唆・保証するものではありません。また、税金・手数料等を考慮しておりませんので、実質的な投資成果を示すものではありません。

4 原則として為替ヘッジは行いません。

実質的な組入外貨建資産については、原則として、為替ヘッジを行いません。したがって、基準価額は為替相場の変動による影響を受け、投資元金を割り込むことがあります。

ドイチェ・アセット・マネジメント・グループについて

Deutsche Asset Management

A Member of Deutsche Bank Group



- ドイツ銀行グループの一員として、世界30都市以上に拠点を設け、グローバルに資産運用サービスを展開しています。
- ファンド・マネジャーおよびリサーチ・スペシャリストが、緊密なチーム体制のもと、グローバルな観点と独自の洞察力で調査・分析、運用業務などを推進しています。
- 2002年にインド・ムンバイに現地法人を設立。グローバルに展開する資産運用会社のなかで、インドに現地法人と運用担当者を配置する数少ない企業の一つに数えられています。

※2009年10月末時点

市況動向および資金動向等により、上記のような運用が行えない場合があります。

<ご参考> 意外に知られていないハイテク国『インド』

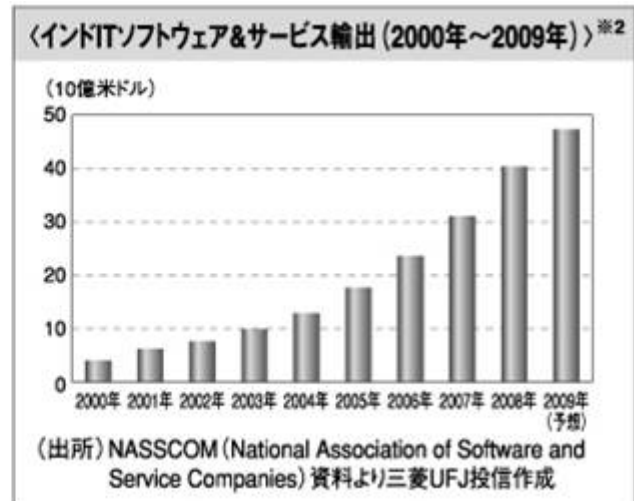
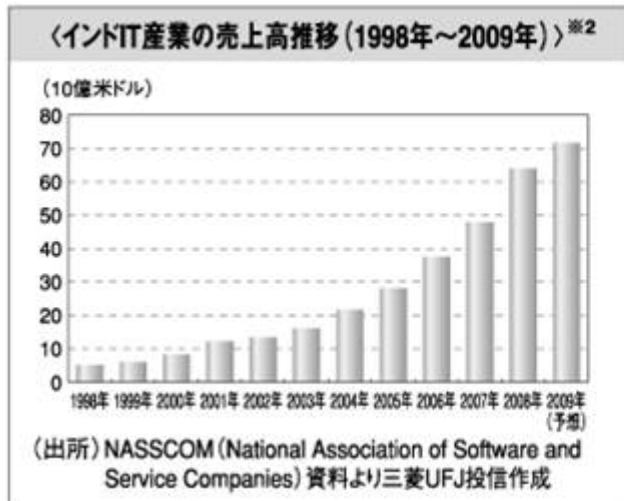
インドのIT産業はソフトウェア開発業務を中心に急成長

コールセンターやカスタマー・サポート業務を代行するオフショアリングと呼ばれるビジネスも拡大

コスト面(賃金)の優位性: エンジニア(中堅技術者)の賃金で比較した場合、インドの460ドルに対し、北京878ドル、シンガポール1,892ドル、ロンドン4,672ドル、ニューヨーク6,310ドル¹

¹ 出所: 独立行政法人日本貿易振興機構(ジェトロ)HP「投資コスト比較」

(ロンドン、ニューヨークは2009年2月、その他は2009年1月調査時点、月額、米ドルベース)



※2 各年の3月を年度末とする会計年度ベース

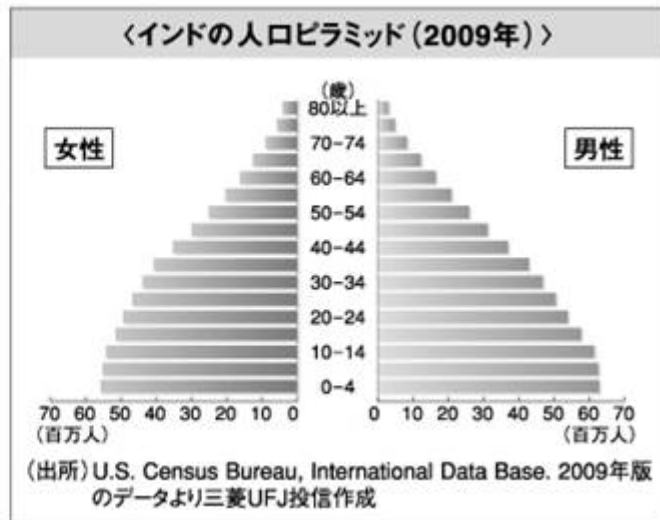
上記グラフは過去の実績・状況であり、将来の運用状況・成果等を示唆・保証するものではありません。

<ご参考> 将来へ活力みなぎる国『インド』

○若年層が支える人口ピラミッド

年齢別人口構成比は、国の発展度合いを示す指標といえます。

高齢化が進む日本と比べ、インドは若年層が支える美しいピラミッド型となっていることから、今後の成長が期待されます。



<ご参考> インドってどんな国？

正式国名：インド (India)

略 史：1947年 イギリス領より独立

首 都：ニューデリー (New Delhi)

人 口：11億5,690万人

通 貨：ルピー (1ルピー:1.98円 (2009年10月末現在))

公 用 語：ヒンディー語、他21言語が公認
(英語も日常的に使用)

宗 教：ヒンドゥー教、イスラム教、キリスト教、シク教、
仏教、ジャイナ教

GDP成長率：6.7% (2008年度、インド政府資料)

※上記為替レートは三菱東京UFJ銀行が公表している対顧客電信売買相場の仲値です。

(出所) 外務省ホームページ (2009年7月現在)、U.S. Census Bureau, International Data Base. 2009年版のデータより三菱UFJ投信作成



<ご参考> インドの株式市場について

○アジアで最初の金融商品取引所
できたインド

- 1875年に設立されたアジア最古の金融商品取引所

* 東京証券取引所の設立は1878年

- 主な市場：ボンベイ証券取引所 (BSE)
ナショナル証券取引所 (NSE)

- 世界トップレベルの上場銘柄数 (右表参照)

■アジア・オセアニアの金融商品取引所

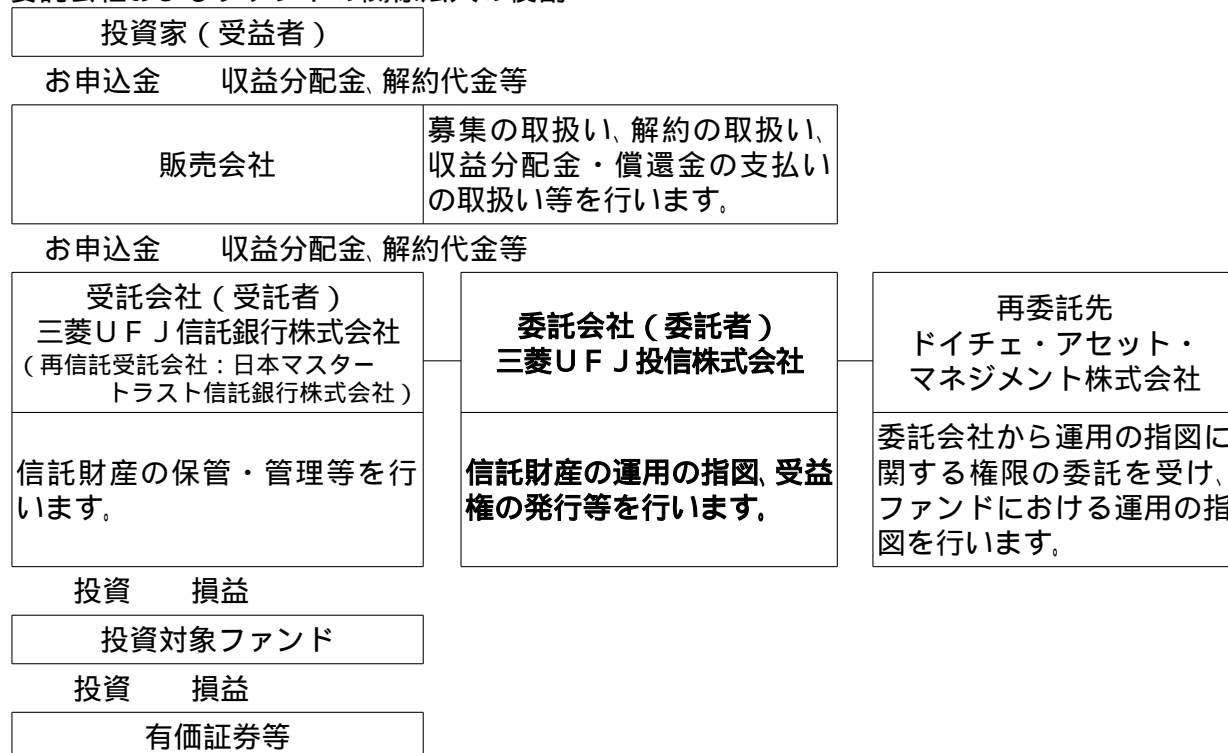
取引所	時価総額 (兆円) (2009年10月末)	上場銘柄数 (2009年10月末)
日 本 (東京)	305.0	2,340
中 国 (上海・深セン)	289.1	1,663
香 港	199.4	1,297
インド (BSE・NSE)*	202.5	6,390
オーストラリア	109.5	1,959
韓 国	70.0	1,774
台 湾	52.7	739

※インドについては、2取引所の数値の単純合算です。銘柄数、時価総額については、重複する銘柄があります。

(出所) 世界取引所連盟 (World Federation of Exchanges) のデータより三菱UFJ投信作成

(2) 【ファンドの仕組み】

委託会社およびファンドの関係法人の役割



委託会社と関係法人との契約の概要

	概要
委託会社と受託会社との契約 「信託契約」	運用に関する事項、委託会社および受託会社としての業務に関する事項、受益者に関する事項等が定められています。 なお、信託契約は、「投資信託及び投資法人に関する法律」に基づきあらかじめ監督官庁に届け出られた信託約款の内容で締結されます。
委託会社と販売会社との契約 「募集・販売の取扱い等に関する契約」	販売会社の募集の取扱い、解約の取扱い、収益分配金・償還金の支払いの取扱いに係る事務の内容等が定められています。
委託会社と再委託先との契約 「信託財産の運用指図権限委託契約」	運用指図権限委託の内容およびこれに係る事務の内容、再委託先が受ける報酬等が定められています。

委託会社の概況

・ 資本金

2,000百万円（平成21年11月末現在）

・ 沿革

平成9年5月 東京三菱投信投資顧問株式会社が証券投資信託委託業務を開始

平成16年10月 東京三菱投信投資顧問株式会社と三菱信アセットマネジメント株式会社が合併、商号を三菱投信株式会社に変更

平成17年10月 三菱投信株式会社とユーエフジェイパートナーズ投信株式会社が合併、商号を三菱UFJ投信株式会社に変更

・ 大株主の状況（平成21年11月末現在）

株主名	住所	所有株式数	所有比率
株式会社三菱UFJフィナンシャル・グループ	東京都千代田区丸の内二丁目7番1号	68,253株	55.0%
三菱UFJ信託銀行株式会社	東京都千代田区丸の内一丁目4番5号	37,230株	30.0%
株式会社三菱東京UFJ銀行	東京都千代田区丸の内二丁目7番1号	18,615株	15.0%

2【投資方針】

(1)【投資方針】

投資信託証券を主要投資対象とします。

主として円建ての外国投資信託であるドイチェ・インディア・エクイティ・ファンドおよび証券投資信託である日本短期債券マザーファンドの投資信託証券への投資を通じて、インドの金融商品取引所に上場されている株式（これに準ずるものを含みます。）に実質的な投資を行います。実質的な組入外貨建資産については、原則として為替ヘッジを行いません。

運用の指図に関する権限は、ドイチェ・アセット・マネジメント株式会社に委託します。（注）

ドイチェ・アセット・マネジメント株式会社は、ドイチェ・アセット・マネジメント・グループの日本拠点の一つです。

インドの株式に投資し、中長期的な信託財産の成長をめざして運用を行うという当ファンドの投資方針を適切に達成するため、投資対象ファンドの具体的な投資先を重視して、インドに現地法人と運用担当者を配置するドイチェ・アセット・マネジメント・グループのドイチェ・アセット・マネジメント株式会社に運用の指図に関する権限を一任し、ドイチェ・アセット・マネジメント（アジア）リミテッドが運用する「ドイチェ・インディア・エクイティ・ファンド」を選定しました。また、余裕資金の運用については、取得・処分に係る利便性および余裕資金運用に適する資産を投資対象としていることを重視し、「日本短期債券マザーファンド」を選定しました。

なお、市況動向および資金動向等により、上記のような運用が行えない場合があります。

（注）運用の指図に関する権限の委託を受ける者、委託の内容、委託の有無等については、変更する場合があります。

(2)【投資対象】

投資の対象とする資産の種類

この信託において投資の対象とする資産（本邦通貨表示のものに限ります。）の種類は、次に掲げるものとします。

1. 次に掲げる特定資産（「特定資産」とは、投資信託及び投資法人に関する法律第2条第1項で定めるものをいいます。以下同じ。）

イ. 有価証券

ロ. 約束手形

ハ. 金銭債権

2. 次に掲げる特定資産以外の資産

イ. 為替手形

有価証券の指図範囲

この信託において投資の対象とする有価証券（金融商品取引法第2条第2項の規定により有価証券とみなされる同項各号に掲げる権利を除きます。）は、円建ての外国投資信託であるドイチェ・インディア・エクイティ・ファンドおよび証券投資信託である日本短期債券マザーファンドの受益証券（金融商品取引法第2条第1項第10号で定めるものをいいます。以下「投資信託証券」といいます。）のほか、次に掲げるものとします。なお、当該有価証券は本邦通貨表示のものに限ります。

1. 国債証券、地方債証券、特別の法律により法人の発行する債券および、社債券（新株引受権証券と社債券とが一体となった新株引受権付社債券の新株引受権証券を除きます。）

2. コマーシャル・ペーパー

3. 外国または外国の者の発行する証券または証書で、2. の証券の性質を有するもの

4. 指定金銭信託の受益証券（金融商品取引法第2条第1項第14号で定める受益証券発行信託の受益証券に限ります。）

なお、1. の証券を以下「公社債」といい、公社債に係る運用の指図は短期社債等への投資ならびに買い現先取引（売戻条件付の買入れ）および債券貸借取引（現金担保付債券借入れ）に限り行うことができます。

金融商品の指図範囲

この信託において投資の対象とする金融商品（金融商品取引法第2条第2項の規定により有価証券とみなされる同項各号に掲げる権利を含みます。）は、次に掲げるものとします。

1. 預金

2. 指定金銭信託（金融商品取引法第2条第1項第14号で定める受益証券発行信託を除きます。）

3. コール・ローン

4. 手形割引市場において売買される手形

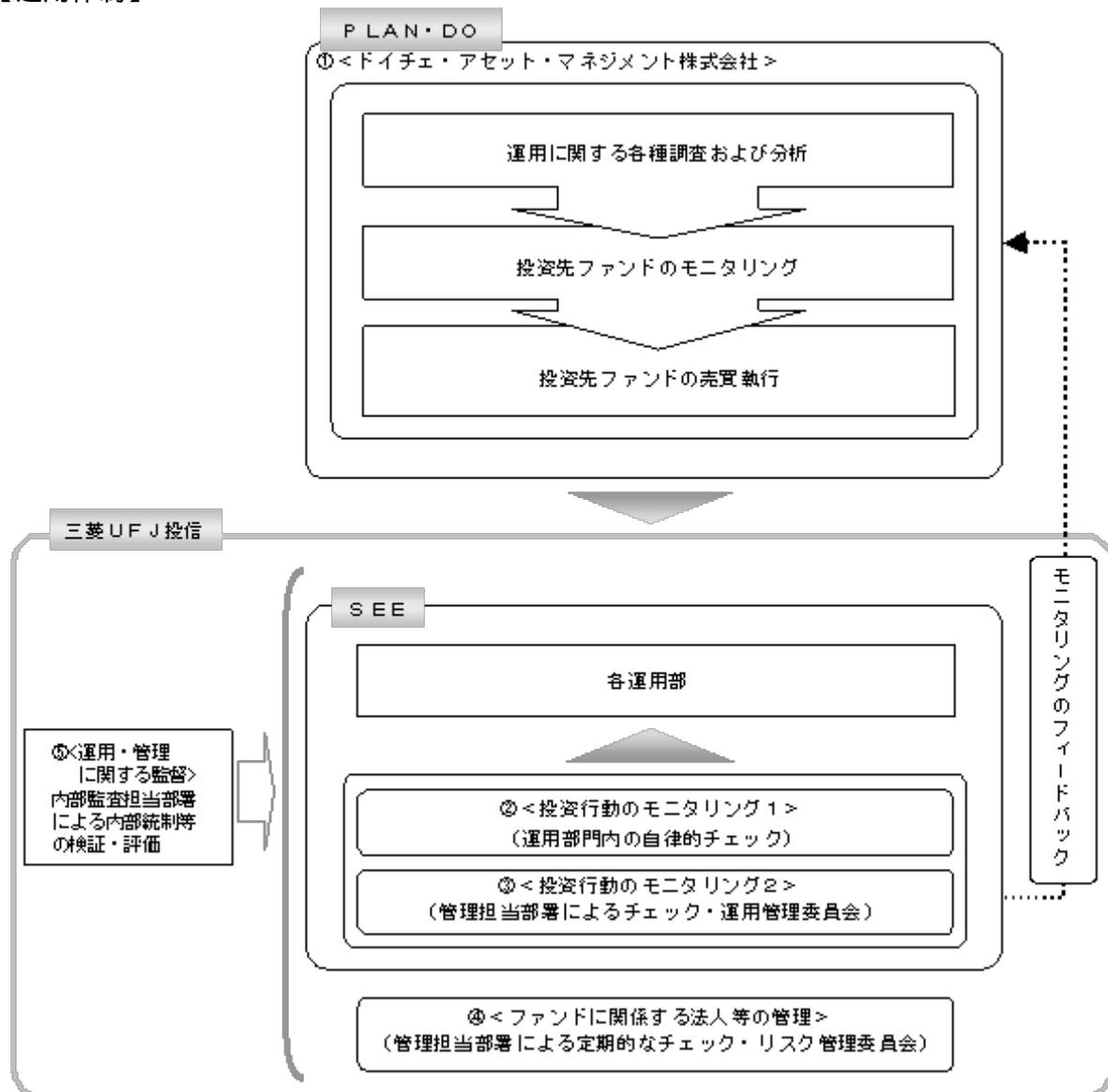
< 投資信託証券の概要 >

ファンド名	ドイチェ・インディア・エクイティ・ファンド
形態	シンガポール籍オープンエンド契約型外国投資信託(円建て)
投資態度	MSCI India Index (MSCI インディア インデックス) をベンチマークとし、中長期的な信託財産の成長をめざします。
主な投資対象	インドの金融商品取引所に上場されている株式、およびこれに準ずるもの ワラント(新株予約権証券)、CB(転換社債型新株予約権付社債)、DR(預託証書)等
主な投資制限	株式への投資割合に制限を設けません。 原則として、為替ヘッジは行いません。 純資産総額の30%を上限として、ルピー建の債券等に投資することがあります。
信託報酬等	年0.60%以内(運用報酬:年0.45%、管理報酬:年0.15%以内) その他、外国投資信託の監査報酬、資産を外国で保管する費用等がかかります。
信託財産留保額	信託財産留保額はかかりません。
申込手数料	申込手数料はかかりません。
投資運用会社	Deutsche Asset Management (Asia) Limited (DWS Investment GmbHに「ドイチェ・インディア・エクイティ・ファンド」の運用を委託しています。)
設定日	2004年11月18日
決算日	原則として12月31日
分配方針	信託財産から生じる利益は、信託終了時まで信託財産中に留保し、分配を行いません。 (投資運用会社の裁量により、分配方針は変更されることがあります。)

ファンド名	日本短期債券マザーファンド
形態	証券投資信託

投資態度	<p>ポートフォリオのデュレーション¹調整と銘柄選択による収益獲得をめざして運用を行います。</p> <p>ポートフォリオのデュレーションはベンチマークの平均を中心に調整します。デュレーション調整は主としてファンダメンタルズ分析に基づく中期的な金利見通しに沿って行います。</p> <p>銘柄選択は信用リスクと金利スプレッドを定量的・定性的に分析して行います。</p> <p>NOMURA - BPI短期インデックス²をベンチマークとし、同指数を上回る投資成果をめざして運用を行います。</p> <p>1 デュレーションとは、債券の投資元本の回収に要する平均残存期間や金利感応度を意味する指標です。この値が大きいほど、金利変動に対する債券価格の変動率が大きくなります。</p> <p>2 NOMURA - BPI短期インデックスとは、NOMURA - BPI総合インデックスのサブインデックスで、残存期間1年から3年の債券で構成されています。NOMURA - BPI総合インデックスは、野村證券株式会社が発表しているわが国の代表的な債券パフォーマンスインデックスで、国債の他、地方債、政府保証債、金融債、事業債および円建外債等で構成されており、ポートフォリオの投資収益率・利回り・クーポン・デュレーション等の各指標が日々公表されます。NOMURA - BPI総合インデックスおよびNOMURA - BPI短期インデックスは野村證券株式会社の知的財産であり、当ファンドの運用成果に関し野村證券株式会社は一切関係ありません。</p>
主な投資対象	わが国の公社債・金融商品
主な投資制限	<p>同一銘柄の転換社債および転換社債型新株予約権付社債への投資割合は、信託財産の純資産総額の10%以下とします。</p> <p>外貨建資産への投資は行いません。</p> <p>有価証券先物取引等を行うことができます。</p> <p>スワップ取引は効率的な運用に資するため行うことができます。</p>
信託報酬	信託報酬はかかりません。
信託財産留保額	信託財産留保額はかかりません。
申込手数料	申込手数料はかかりません。
委託会社	三菱UFJ投信株式会社
設定日	1998年12月2日
決算日	原則として7月22日
分配方針	信託財産から生じる利益は、信託終了時まで信託財産中に留保し、分配を行いません。

(3) 【運用体制】



運用の指図に関する権限の委託

当ファンドは運用の指図に関する権限を、ドイチェ・アセット・マネジメント株式会社（「再委託先」といいます。）に委託しています。再委託先は与えられた運用の指図に関する権限の範囲内で投資戦略を策定し、ポートフォリオの構築を行います。

投資行動のモニタリング1

委託会社では、各運用部の担当ファンドマネジャーが日々再委託先の運用の適切性を確認しているほか、運用部門としても投資行動がファンドコンセプトおよびファンド毎に定めた運用戦略に沿っているかどうかの自律的なチェックを行い、逸脱がある場合は速やかな是正を指示します。

投資行動のモニタリング2

委託会社では、運用部門から独立した管理担当部署が、運用に関するパフォーマンス測定、リスク管理および法令・信託約款などの遵守状況等のモニタリングを実施します。この結果は、運用管理委員会等を通じて委託会社の運用部門にフィードバックされ、必要に応じて是正を指示します。その内容は更に運用部門から再委託先に還元されます。

ファンドに係る法人等の管理

再委託先、受託会社等、ファンドの運営に係る法人については、その業務に関する委託会社の管理担当部署が、体制、業務執行能力、信用力等のモニタリング・評価を実施します。この結果は、リスク管理委員会等を通じて委託会社の経営陣に報告され、必要に応じて是正が指示されます。

運用・管理に関する監督

内部監査担当部署（5名程度）は、運用、管理等に関する委託会社の業務全般についてその健全性・適切性を担保するために、リスク管理、内部統制、ガバナンス・プロセスの適切性・有効性を検証・評価します。その評価結果は問題点の改善方法の提言等も含めて委託会社の経営陣に報告

される、内部監査態勢が構築されています。

さらに、委託会社は、三菱UFJ信託銀行からの投資環境および全資産に関する助言を活用して、質の高い運用サービスの提供に努めています。

ファンドの運用体制等は平成22年1月19日現在のものであり、今後変更される可能性があります。

(4) 【分配方針】

毎決算時に、原則として以下の方針に基づき分配を行います。

分配対象額は、経費等控除後の配当等収益および売買益（評価益を含みます。）等の全額とします。

収益分配金額は、委託会社が基準価額水準、市況動向等を勘案して決定します。ただし、分配対象収益が少額の場合には分配を行わないことがあります。

収益の分配にあてなかった利益については、信託約款に定める運用の基本方針に基づいて運用を行います。

(5) 【投資制限】

< 信託約款に定められた投資制限 >

株式

株式への直接投資は行いません。

外貨建資産

外貨建資産への直接投資は行いません。

投資信託証券

投資信託証券への投資割合に制限を設けません。

信用取引

信用取引の指図は行いません。

有価証券の借入れ

有価証券の借入れを行いません。

資金の借入れ

- a. 委託会社は、信託財産の効率的な運用ならびに運用の安定性を図るため、一部解約に伴う支払資金の手当て（一部解約に伴う支払資金の手当てのために借り入れた資金の返済を含みます。）を目的として、または再投資に係る収益分配金の支払資金の手当てを目的として、資金借入れ（コール市場を通じる場合を含みます。）の指図をすることができます。なお、当該借入金をもって有価証券等の運用は行わないものとします。
- b. 一部解約に伴う支払資金の手当てに係る借入期間は、受益者への解約代金支払開始日から信託財産で保有する有価証券等の売却代金の受渡日までの間または受益者への解約代金支払開始日から信託財産で保有する有価証券等の解約代金入金日までの間もしくは受益者への解約代金支払開始日から信託財産で保有する有価証券等の償還金の入金日までの期間が5営業日以内である場合の当該期間とし、資金借入額は当該有価証券等の売却代金、解約代金および償還金の合計額を限度とします。
- c. 収益分配金の再投資に係る借入期間は、信託財産から収益分配金が支弁される日からその翌営業日までとし、資金借入額は収益分配金の再投資額を限度とします。

3【投資リスク】

(1) 投資リスク

当ファンドへの投資にあたっては、主に以下のリスクを伴います。このため、お申込みの際は、当ファンドのリスクを認識・検討し、慎重に投資のご判断を行っていただく必要があります。

市場リスク

(価格変動リスク)

当ファンドは、株式を実質的な主要投資対象としており、株式の投資に係る価格変動リスクを伴います。一般に、株式の価格は個々の企業の活動や業績、市場・経済の状況等を反映して変動するため、当ファンドはその影響を受け株式の価格が下落した場合には基準価額の下落により損失を被り、投資元金を割り込むことがあります。

(為替変動リスク)

実質的な主要投資対象である海外の株式は外貨建資産ですので、為替変動の影響を受けます。そのため、為替相場が円高方向に進んだ場合には、基準価額の下落により損失を被り、投資元金を割り込むことがあります。

信用リスク

信用リスクとは、有価証券等の発行者や取引先等の経営・財務状況が悪化した場合またはそれが予想された場合もしくはこれらに関する外部評価の悪化があった場合等に、当該有価証券等の価格が下落することやその価値がなくなること、または利払いや償還金の支払いが滞る等の債務が不履行となること等をいいます。当ファンドは、信用リスクを伴い、その影響を受けますので、基準価額の下落により損失を被り、投資元金を割り込むことがあります。

流動性リスク

有価証券等を売却あるいは取得しようとする際に、市場に十分な需要や供給がない場合や取引規制等により十分な流動性の下での取引を行えない、または取引が不可能となるリスクのことを流動性リスクといい、当ファンドはそのリスクを伴います。例えば、組み入れている株式の売却を十分な流動性の下で行えないときは、市場実勢から期待される価格で売却できない可能性があります。この場合、基準価額の下落により損失を被り、投資元金を割り込むことがあります。

カントリーリスク

新興国への投資は、先進国への投資を行う場合に比べ、投資対象国におけるクーデターや重大な政治体制の変更、資産凍結を含む重大な規制の導入、政府のデフォルト等の発生による影響を受けることにより、市場・信用・流動性の各リスクが大きくなる可能性があります。この場合、基準価額の下落により損失を被り、投資元金を割り込む可能性が高まる場合があります。

留意事項

- ・当ファンドは、一定の運用成果を保証するものではありません。

(2) 投資リスクに対する管理体制

「投資リスク」をファンドのコンセプトに応じて、適切にコントロールするため、委託会社では、運用部門において、ファンドに含まれる各種投資リスクを常時把握しつつ、ファンドのコンセプトに沿ったリスクの範囲内で運用を行うこと、運用部門から独立した管理担当部署によりリスク運営状況のモニタリング等のリスク管理を行うこと、を基本の考え方として、投資リスクの管理体制を構築しております。

委託会社はファンドの運用の指図に関する権限をドイチェ・アセット・マネジメント株式会社に委託します。この場合、当該再委託先で投資リスクに対する管理体制を構築しているほか、当該再委託先のリスクの管理体制や管理状況の確認を委託会社で行うことにより、当ファンドの投資リスクを適切に管理するよう努めています。具体的な再委託先における投資リスクに対する管理体制および委託会社での再委託先の確認体制は、以下の通りです。

[ドイチェ・アセット・マネジメント株式会社の投資リスクに対する管理体制]

コンプライアンス・プロセス

コンプライアンス体制

ドイチェ・アセット・マネジメントのコンプライアンス部門は、投資の意思決定にかかわる運用部門、および営業部門等からは完全に独立した組織となっています。コンプライアンス部内では、リスクの所在を二種に分類し、法令諸規則順守のためのアドバイザー・チームと運用に関

する内部管理体制を徹底させるモニタリング・チームをそれぞれ設置してリスク管理に当たっています。

コンプライアンス部では、当社業務に適用される法令等諸規則に基づきコンプライアンス・マニュアルを策定するほか社内ルールの策定、その為に必要な助言を行います。また、各部門に対し関連する法令等諸規則の改廃等に関する情報を適宜収集し、助言を行い、さらに遵守状況の確認ならびに運用業務等への適正な管理運用の実施を促します。また万が一事故等が生じた場合は、直ちに事実確認を行い、これを是正し、その後改善策等の立案、および未然防止のための助言・チェックとともに、取締役会および各種委員会への報告を行います。さらに、重要度に応じてドイツ銀行グループのコンプライアンス部門へ報告する体制を敷いています。

主な職務内容は次の通りです。

<コンプライアンス部アドバイザーチーム>

- (1) コンプライアンスマニュアルや法規制に係る方針・ガイドライン等の整備
- (2) 法規制の改廃等に係る情報収集および社内関係部門へのアドバイス
- (3) 法規制に関する社内研修の実施
- (4) コンプライアンス・プログラムの策定
- (5) コンプライアンス事項に係る社内コーディネーション
- (6) 不祥事件・苦情等に関する統括・関係当局宛報告
- (7) 営業資料等のレビュー
- (8) 内部統制改善措置のフォローアップ
- (9) 監督官庁等への届出・報告等の対応、および登記事項の法務局への届出

<コンプライアンス部モニタリングチーム>

- (1) 法令諸規則、社内ルール、顧客の運用ガイドライン等の遵守状況のモニタリング
- (2) 取引価格の適正性、利益相反取引等のチェック
- (3) カウンターパーティーリスク管理業務

尚、コンプライアンス部は前述の通り、マルチ・ハットिंग部門に該当する特定部署として、金融庁の承認を得て当該業務にあたっています。

ガイドラインモニタリングについて

顧客ガイドライン、社内規定、法令諸規則の順守については、コンプライアンス部モニタリング・チームが「アンタレス・コンプライアンス・モジュール」、「ガンマ・コンプライアンス・システム」を利用してモニタリングを行っています。モニタリングによって法令・ガイドライン違反が見つかった場合は、当チームは速やかにコンプライアンス部長およびCIOに報告、報告を受けたコンプライアンス部長は速やかに社長、CAO、監査部および関連部署の長に報告します。この際、書面での報告書であるエラー・レポートを速やかに提出しますが、重大な過失で急を要する場合は、口頭で報告を行い、書面による報告は後になる場合もあります。コンプライアンス部は報告書をまとめ、インベストメント・コントロール・コミッティー等関係する委員会で報告を行います。

[委託会社における運用の指図に関する権限の再委託先に対する確認体制]

委託会社と再委託先の間で、再委託先がファンド運用コンセプトを維持し、適切に投資リスク管理が図られるよう運用指図権限委託契約として委託内容を定めています。また、委託会社は再委託先に対し定期的に書面による調査等を実施し、投資リスクに対する管理体制の確認を行っております。

また、再委託先からの定期的なデ・タ還元を受け、市場、信用、流動性の各リスクの運営状況の確認を行っているほか、委託会社自身でもモニタリングし、投資リスクを管理しております。

4【手数料等及び税金】

(1)【申込手数料】

申込価額（発行価格）×3.15%（税抜3%）を上限として販売会社が定める手数料率

申込手数料は販売会社にご確認ください。

なお、下記においてもご照会いただけます。

三菱UFJ投信株式会社

お客様専用フリーダイヤル 0120-151034（受付時間：毎営業日の9:00～17:00）

申込みには分配金受取りコース（一般コース）と分配金再投資コース（累積投資コース）があり、分配金再投資コース（累積投資コース）の場合、再投資される収益分配金については、申込手数料はかかりません。

消費税および地方消費税に相当する金額（「消費税等相当額」といいます。）を含みます。なお、消費税率に応じて変更となることがあります。

(2)【換金（解約）手数料】

解約手数料はかかりません。

ただし、解約時に、基準価額から信託財産留保額（当該基準価額の0.3%）が差し引かれます。

換金の詳細については販売会社にご確認ください。

(3)【信託報酬等】

委託会社および受託会社の信託報酬の総額は、ファンドの計算期間を通じて毎日、以下により計算されます。

信託財産の純資産総額 × 年1.3125%（税抜年1.25%）（「信託報酬率」といいます。）
委託会社は、信託報酬から、販売会社に対し、販売会社の行う業務に対する報酬を支払います。したがって、実質的な信託報酬の配分は、次の通りとなります。

委託会社	販売会社	受託会社
年0.525% （税抜年0.5%）	年0.735% （税抜年0.7%）	年0.0525% （税抜年0.05%）

信託報酬は、毎計算期間の6ヵ月終了日および毎計算期末または信託終了のときに信託財産から支払われます。

委託会社から運用の指図に関する権限を委託された再委託先が受ける報酬は、委託会社が受ける報酬から、毎計算期末および信託終了のときから15営業日以内に支払われ、その報酬額は、計算期間を通じて毎日、信託財産の純資産総額に応じ、次に定める率を、信託財産の純資産総額に乗じて得た金額とします。

信託財産の純資産総額

300億円以下の部分 年0.2625%（税抜年0.25%）

300億円超の部分 年0.21%（税抜年0.2%）

消費税等相当額を含みます。なお、消費税率に応じて変更となることがあります。

受益者が負担する実質的な信託報酬率（上限値）は、次の通りとなります。

年1.9125%（税込）

（注）上記上限値は、投資対象とする投資信託証券における信託報酬率を含めた実質的な信託報酬率を算出したものです。ファンドが投資対象とする外国投資信託の信託報酬率には消費税等相当額はかかりません。

<ファンドが投資対象とする投資信託証券の信託報酬率>

投資信託証券の名称	信託報酬率
ドイチェ・インディア・エクイティ・ファンド	年0.60%以内
日本短期債券マザーファンド	-

上記の信託報酬率は、今後変更となる場合があります。上記の他、監査費用等の諸費用が別途かかります。申込手数料はかかりません。

（４）【その他の手数料等】

信託財産に係る監査報酬および当該監査報酬に係る消費税等相当額は、毎計算期間の６ヵ月終了日および毎計算期末または信託終了のときに信託財産から支払われます。

信託財産に関する租税、信託事務の処理に要する諸費用、受託会社の立て替えた立替金の利息および借入金の利息は、受益者の負担として信託財産から支払われます。

上記の信託事務の処理に要する諸費用には、以下のものが含まれます。

- ・有価証券の売買の際に発生する証券取引に伴う手数料
- ・有価証券の保管に要する費用

（＊）「その他の手数料等」については、運用状況等により変動するものであり、事前に料率、上限額等を表示することができません。

ご投資家のみなさまにご負担いただく手数料等の合計額については、お申込金額や保有期間等に応じて異なりますので、表示することができません。

（５）【課税上の取扱い】

個人の受益者に対する課税

受益者が支払いを受ける収益分配金のうち課税扱いとなる普通分配金ならびに解約時および償還時の譲渡益については、次の通り課税されます。

１．収益分配金の課税

普通分配金が配当所得として課税されます。特別分配金（受益者の元本の一部払戻しに相当する部分）は課税されません。

原則として、10%（所得税7%および地方税3%）の税率で源泉徴収（申告不要）されます。なお、確定申告を行い、総合課税・申告分離課税を選択することもできます。申告分離課税を選択した場合、10%（所得税7%および地方税3%）の税率となります。

２．解約時および償還時の課税

解約価額および償還価額から取得費（申込手数料（税込）を含みます。）を控除した利益（譲渡益）が譲渡所得とみなされて課税されます。

10%（所得税7%および地方税3%）の税率による申告分離課税が適用されます。

特定口座（源泉徴収選択口座）を利用する場合、10%（所得税7%および地方税3%）の税率で源泉徴収され、原則として、申告は不要です。

解約時および償還時の損失（譲渡損）については、確定申告により収益分配金を含む上場株式等の配当所得（申告分離課税を選択した収益分配金・配当金に限り、）との損益通算が可能となる仕組みがあります。

買取りの取扱いについては、販売会社にお問い合わせください。

平成23年12月31日まで適用される税率です。平成24年以降は、20%（所得税15%および地方税5%）の税率となる予定です。

法人の受益者に対する課税

受益者が支払いを受ける収益分配金のうち課税扱いとなる普通分配金ならびに解約時および償還時の個別元本超過額については、配当所得として7%（所得税7%）の税率で源泉徴収されます。地方税の源泉徴収はありません。

買取りの取扱いについては、販売会社にお問い合わせください。

平成23年12月31日まで適用される税率です。平成24年以降は、15%（所得税15%）の税率となる予定です。

個別元本について

受益者毎の信託時の受益権の価額等（申込手数料（税込）は含まれません。）が当該受益者の元本（個別元本）にあたります。

受益者が同一ファンドの受益権を複数回取得した場合、個別元本は、当該受益者が追加信託を行うつど当該受益者の受益権口数で加重平均することにより算出されます。ただし、同一ファンドを複数の販売会社で取得する場合や、同一販売会社であっても複数支店等で同一ファンドを取得する場合等は、個別元本の算出方法が異なる場合があります。

受益者が特別分配金を受け取った場合、収益分配金発生時にその個別元本から当該特別分配金を控除した額が、その後の当該受益者の個別元本となります。

収益分配金について

受益者が収益分配金を受け取る際、当該収益分配金落ち後の基準価額が当該受益者の個別元本と同額の場合または当該受益者の個別元本を上回っている場合には、当該収益分配金の全額が普通分配金となり、当該収益分配金落ち後の基準価額が当該受益者の個別元本を下回っている場合には、その下回る部分の額が特別分配金となり、当該収益分配金から当該特別分配金を控除した額が普通分配金となります。

なお、受益者が特別分配金を受け取った場合、収益分配金発生時にその個別元本から当該特別分配金を控除した額が、その後の当該受益者の個別元本となります。

税法が改正された場合等には、上記の内容が変更になることがあります。
課税上の取扱いの詳細については、税務署等にご確認ください。

5【運用状況】

(1)【投資状況】

平成21年10月30日現在
(単位：円)

資産の種類	国/地域名	時価合計	投資比率(%)
投資信託受益証券	シンガポール	7,455,485,092	98.05
親投資信託受益証券	日本	20,551,461	0.27
コール・ローン、その他資産 (負債控除後)		128,023,897	1.68
純資産総額		7,604,060,450	100.00

(注) 投資比率とは、ファンドの純資産総額に対する当該資産の時価の比率をいいます。

(2)【投資資産】

【投資有価証券の主要銘柄】

a 評価額上位30銘柄

平成21年10月30日現在

国/地域	銘柄	種類	業種	口数 (口)	上段：帳簿価額 下段：評価額		利率(%) 償還期限 (年/月/日)	投資 比率 (%)
					単価(円)	金額(円)		
シンガ ポール	ドイチェ・インディア・エクイ ティ・ファンド	投資信託 受益証券		470,734	17,386.78 15,838.00	8,184,549,792 7,455,485,092		98.05
日本	日本短期債券マザーファンド	親投資信託 受益証券		19,078,594	1.0776 1.0772	20,559,092 20,551,461		0.27

(注) 投資比率は、ファンドの純資産総額に対する当該銘柄の評価金額の比率です。

b 全銘柄の種類 / 業種別投資比率

平成21年10月30日現在

種類 / 業種別	投資比率(%)
投資信託受益証券	98.05
親投資信託受益証券	0.27
合計	98.32

(注) 投資比率は、ファンドの純資産総額に対する当該種類または業種の評価金額の比率です。

【投資不動産物件】

該当事項はありません。

【その他投資資産の主要なもの】

該当事項はありません。

(3)【運用実績】

【純資産の推移】

下記計算期間末日および平成21年10月末日、同日前1年以内における各月末の純資産の推移は次の通りです。

(単位：円)

	純資産総額	基準価額 (1万口当たりの純資産価額)
第1計算期間末日 (平成17年10月19日)	15,054,338,360 (分配付) 13,713,799,441 (分配落)	12,353 (分配付) 11,253 (分配落)
第2計算期間末日 (平成18年10月19日)	17,300,253,652 (分配付) 14,214,824,880 (分配落)	16,821 (分配付) 13,821 (分配落)
第3計算期間末日 (平成19年10月19日)	20,304,891,651 (分配付) 16,643,153,293 (分配落)	21,072 (分配付) 17,272 (分配落)
第4計算期間末日 (平成20年10月20日)	5,717,920,585 (分配付) 5,717,920,585 (分配落)	6,709 (分配付) 6,709 (分配落)
第5計算期間末日 (平成21年10月19日)	8,410,246,179 (分配付) 8,410,246,179 (分配落)	10,023 (分配付) 10,023 (分配落)
平成20年10月末日	5,049,346,337	5,936
11月末日	4,773,443,694	5,607
12月末日	4,766,626,266	5,629
平成21年1月末日	4,599,069,229	5,438
2月末日	4,607,204,116	5,469
3月末日	4,761,969,071	5,691

4月末日	5,747,315,803	6,826
5月末日	7,353,296,150	8,698
6月末日	7,513,781,094	8,804
7月末日	7,667,465,682	8,997
8月末日	7,699,780,042	9,061
9月末日	7,776,403,297	9,220
10月末日	7,604,060,450	9,144

【分配の推移】

	1万口当たりの分配金
第1計算期間	1,100円
第2計算期間	3,000円
第3計算期間	3,800円
第4計算期間	0円
第5計算期間	0円

【収益率の推移】

	収益率（％）
第1計算期間	23.53
第2計算期間	49.48
第3計算期間	52.46
第4計算期間	61.15
第5計算期間	49.39

（注）「収益率」とは、計算期間末の基準価額（分配付の額）から当該計算期間の直前の計算期間末の基準価額（分配落ちの額、以下「前期末基準価額」）を控除した額を前期末基準価額で除して得た数に100を乗じて得た数。

<参考>

「日本短期債券マザーファンド」

(1) 投資状況

平成21年10月30日現在

(単位：円)

資産の種類	国/地域名	時価合計	投資比率(%)
国債証券	日本	4,505,353,600	49.25
特殊債券	日本	537,097,500	5.87
社債券	日本	3,829,372,000	41.86
コール・ローン、その他資産 (負債控除後)		276,026,488	3.02
純資産総額		9,147,849,588	100.00

（注）投資比率とは、ファンドの純資産総額に対する当該資産の時価の比率をいいます。

(2) 投資資産

投資有価証券の主要銘柄

a 評価額上位30銘柄

平成21年10月30日現在

国/地域	銘柄	種類	業種	券面総額 (千円)	上段：帳簿価額 下段：評価額		利率(%) 償還期限 (年/月/日)	投資 比率 (%)
					単価(円)	金額(円)		
日本	第72回利付国債(5年)	国債証券		700,000	103.79 103.6680	726,591,000 725,676,000	1.500000 2013/06/20	7.93
日本	第67回利付国債(5年)	国債証券		640,000	102.69 102.6730	657,262,800 657,107,200	1.300000 2012/09/20	7.18
日本	第70回利付国債(5年)	国債証券		540,000	101.03 101.2290	545,606,400 546,636,600	0.800000 2013/03/20	5.98
日本	第77回利付国債(5年)	国債証券		500,000	101.66 101.8420	508,305,000 509,210,000	1.000000 2013/09/20	5.57
日本	第61回利付国債(5年)	国債証券		450,000	102.08 101.9630	459,373,500 458,833,500	1.200000 2011/12/20	5.02
日本	第60回利付国債(5年)	国債証券		430,000	101.92 101.7710	438,256,000 437,615,300	1.200000 2011/09/20	4.78
日本	第63回利付国債(5年)	国債証券		400,000	102.21 102.1170	408,860,000 408,468,000	1.200000 2012/03/20	4.47
日本	第80回利付国債(5年)	国債証券		400,000	101.18 100.9870	404,732,000 403,948,000	0.800000 2013/12/20	4.42

日本	第457回中部電力	社債券	300,000	102.14 102.0100	306,441,000 306,030,000	1.430000 2011/10/25	3.35
日本	第10回エヌ・ティ・ティ・ドコモ	社債券	300,000	102.14 101.9580	306,429,000 305,874,000	1.490000 2011/09/20	3.34
日本	第2回三井住友銀行(劣後特約付)	社債券	300,000	101.21 100.9800	303,639,000 302,940,000	2.140000 2010/06/18	3.31
日本	第1回日本製紙グループ本社	社債券	300,000	99.88 100.0100	299,643,000 300,030,000	0.810000 2010/05/14	3.28
日本	第6回森永乳業	社債券	300,000	99.77 99.9350	299,313,000 299,805,000	0.690000 2010/04/26	3.28
日本	第64回利付国債(5年)	国債証券	200,000	103.18 103.0410	206,362,000 206,082,000	1.500000 2012/06/20	2.25
日本	第108回政府保証預金保険機構債券	特殊債券	200,000	102.28 102.0480	204,572,000 204,096,000	1.500000 2011/07/13	2.23
日本	第489回東京電力	社債券	200,000	102.09 101.9760	204,194,000 203,952,000	1.390000 2011/11/15	2.23
日本	第17回住友商事	社債券	200,000	100.14 100.0990	200,290,000 200,198,000	0.810000 2010/02/05	2.19
日本	第9回NTN	社債券	200,000	100.56 100.0390	201,134,000 200,078,000	2.700000 2009/11/09	2.19
日本	第3回ジェイテクト	社債券	200,000	99.77 99.9370	199,544,000 199,874,000	0.570000 2010/06/17	2.18
日本	第13回豊田通商	社債券	100,000	101.81 101.6950	101,818,000 101,695,000	1.650000 2011/06/08	1.11
日本	第1回みずほコーポレート銀行(同順位特約付)	社債券	100,000	101.66 101.5780	101,668,000 101,578,000	1.570000 2011/04/27	1.11
日本	第232回利付国債(10年)	国債証券	100,000	101.76 101.5510	101,760,000 101,551,000	1.200000 2011/06/20	1.11
日本	第11回ホンダファイナンス	社債券	100,000	101.49 101.2790	101,491,000 101,279,000	1.300000 2011/09/20	1.11
日本	第1回三菱東京UFJ銀行(劣後特約付)	社債券	100,000	101.50 101.2300	101,507,000 101,230,000	2.250000 2010/07/27	1.11
日本	第36回日立キャピタル	社債券	100,000	101.31 101.1750	101,312,000 101,175,000	1.450000 2011/06/20	1.11
日本	第196回しんきん債券	特殊債券	100,000	100.98 101.0300	100,982,000 101,030,000	1.150000 2011/03/25	1.10
日本	第3回クラレ	社債券	100,000	100.49 100.8650	100,494,000 100,865,000	0.990000 2011/12/20	1.10
日本	第195回しんきん債券	特殊債券	100,000	100.77 100.8480	100,771,000 100,848,000	1.050000 2011/02/25	1.10
日本	第6回三菱UFJリース	社債券	100,000	100.12 100.8150	100,125,000 100,815,000	1.280000 2012/06/11	1.10
日本	第31回三菱商事	社債券	100,000	101.03 100.6640	101,035,000 100,664,000	2.070000 2010/03/24	1.10

(注) 投資比率は、ファンドの純資産総額に対する当該銘柄の評価金額の比率です。

b 全銘柄の種類 / 業種別投資比率

平成21年10月30日現在

種類 / 業種別	投資比率(%)
国債証券	49.25
特殊債券	5.87
社債券	41.86
合計	96.98

(注) 投資比率は、ファンドの純資産総額に対する当該種類または業種の評価金額の比率です。

投資不動産物件

該当事項はありません。

その他投資資産の主要なもの

該当事項はありません。

第二部【ファンドの詳細情報】

第1【ファンドの沿革】

平成16年12月20日	設定日、信託契約締結、運用開始
平成17年10月1日	ファンドの委託会社としての業務をユーエフジェイパートナーズ投信株式会社から三菱UFJ投信株式会社に承継 名称を「UFJパートナーズ・ドイチェ インド株式ファンド」から「三菱UFJノドイチェ インド株式ファンド」に変更

第2【手続等】

1【申込（販売）手続等】

申込みの受付	原則として、いつでも申込みができます。 ただし、以下の日は申込みができません。 インドの金融商品取引所の休業日 シンガポールの銀行の休業日およびその前営業日
申込単位	販売会社が定める単位
申込価額	申込受付日の翌営業日の基準価額
申込価額の算出頻度	原則として、委託会社の毎営業日に計算されます。
申込単位・申込価額の照会方法	申込単位および申込価額は、販売会社にてご確認いただけます。 また、下記においてもご照会いただけます。 三菱UFJ投信株式会社 お客様専用フリーダイヤル 0120-151034 (受付時間：毎営業日の9:00～17:00) なお、申込価額は委託会社のホームページでもご覧いただけます。 ホームページアドレス http://www.am.mufg.jp/
申込手数料	申込価額×3.15%（税抜3%）を上限として販売会社が定める手数料率 分配金再投資コース（累積投資コース）の場合、再投資される収益分配金については、申込手数料はかかりません。 消費税等相当額を含みます。なお、消費税率に応じて変更となることがあります。
申込方法	取得申込者は、販売会社に取引口座を開設のうえ、申込みを行うものとします。 取得申込者は、申込金額および申込手数料（税込）を販売会社が定める日までに支払うものとします。 なお、申込みには分配金受取りコース（一般コース）と分配金再投資コース（累積投資コース）があり、分配金再投資コース（累積投資コース）を選択する場合には、取得申込者と販売会社との間で別に定める累積投資契約（販売会社によっては別の名称で同様の権利義務関係を規定する契約を使用する場合があります。この場合は当該別の名称に読み替えます。）を締結するものとします。申込みコースの取扱いは販売会社により異なる場合がありますので、販売会社にご確認ください。 取得申込者の受益権は、振替機関等の振替口座簿に記載または記録されます。
申込受付時間	原則、午後3時までに受け付けた取得申込み（当該申込みの受付に係る販売会社所定の事務手続きが完了したものを）を当日の申込みとします。当該時刻を過ぎたの申込みは、翌営業日に受け付けたものとして取り扱います。なお、販売会社によっては、上記より早い時刻に取得申込みを締め切ることにしている場合があります。詳しくは販売会社にご確認ください。
その他	金融商品取引所等における取引の停止、その他やむを得ない事情（投資対象国における非常事態（金融危機、デフォルト、重大な政策変更や資産凍結を含む規制の導入、自然災害、クーデターや重大な政治体制の変更、戦争等）による市場の閉鎖もしくは流動性の極端な減少等）があるときは、取得申込みの受付を中止することおよびすでに受け付けた取得申込みを取り消すことがあります。

2【換金（解約）手続等】

解約の受付	原則として、いつでも解約の請求ができます。 ただし、以下の日は解約の請求ができません。 インドの金融商品取引所の休業日 シンガポールの銀行の休業日およびその前営業日
解約単位	1口単位
解約価額	解約請求受付日の翌営業日の基準価額 - 信託財産留保額
信託財産留保額	解約請求受付日の翌営業日の基準価額 × 0.3%
解約価額の算出頻度	原則として、委託会社の毎営業日に計算されます。
解約価額の照会方法	解約価額は、販売会社にてご確認いただけます。 なお、下記においてもご照会いただけます。 三菱UFJ投信株式会社 お客様専用フリーダイヤル 0120-151034 （受付時間：毎営業日の9:00～17:00） ホームページアドレス http://www.am.mufg.jp/
支払開始日	原則として解約請求受付日から起算して7営業日目から販売会社において支払います。
解約請求受付時間	原則、午後3時までに受け付けた解約請求（当該解約請求の受付に係る販売会社所定の事務手続きが完了したものを）を当日の請求とします。当該時刻を過ぎての請求は、翌営業日に受け付けたものとして取り扱います。なお、販売会社によっては、上記より早い時刻に解約請求を締め切ることとしている場合があります。信託財産の資金管理を円滑に行うため、1億口または1億円以上の解約請求については正午までをお願いいたします。詳しくは販売会社にご確認ください。
その他	委託会社は、金融商品取引所等における取引の停止、その他やむを得ない事情（投資対象国における非常事態（金融危機、デフォルト、重大な政策変更や資産凍結を含む規制の導入、自然災害、クーデターや重大な政治体制の変更、戦争等）による市場の閉鎖もしくは流動性の極端な減少等）があるときは、解約請求の受付を中止することおよびすでに受け付けた解約請求を取り消すことがあります。その場合には、受益者は、当該受付中止以前に行った当日の解約請求を撤回できます。ただし、受益者がその解約請求を撤回しない場合には、当該受付中止を解除した後の最初の基準価額の計算日に解約請求を受け付けたものとします。委託会社は、信託財産の資金管理を円滑に行うため、大口の解約請求に制限を設ける場合があります。受益者の解約請求に係る受益権の口数の減少は、振替機関等の振替口座簿に記載または記録されます。

換金の詳細については販売会社にご確認ください。

第3【管理及び運営】

1【資産管理等の概要】

(1)【資産の評価】

基準価額の算出方法	<p>基準価額 = 信託財産の純資産総額 ÷ 受益権総口数</p> <p>なお、当ファンドでは1万口当たりの価額で表示されます。</p> <p>(注)「信託財産の純資産総額」とは、信託財産に属する資産（受入担保金代用有価証券を除きます。）を法令および社団法人投資信託協会規則にしたがって時価または一部償却原価法により評価して得た信託財産の資産総額から負債総額を控除した金額をいいます。</p> <p>(主な評価方法)</p> <p>マザーファンド：計算日における基準価額で評価します。</p> <p>投資信託証券：原則として、計算日に知りうる直近の日の基準価額で評価します。</p>
基準価額の算出頻度	原則として、委託会社の毎営業日に計算されます。
基準価額の照会方法	<p>基準価額は、販売会社にてご確認いただけます。</p> <p>また、原則として、計算日の翌日付の日本経済新聞朝刊に掲載されます。</p> <p>なお、下記においてもご照会いただけます。</p> <p>三菱UFJ投信株式会社 お客様専用フリーダイヤル 0120-151034 (受付時間：毎営業日の9:00～17:00) ホームページアドレス http://www.am.mufg.jp/</p>

(2)【保管】

受益証券の保管	該当事項はありません。
---------	-------------

(3)【信託期間】

信託期間	<p>平成16年12月20日から平成26年10月19日まで</p> <p>ただし、後記「ファンドの償還条件等」の規定によりファンドを償還させることがあります。また、委託会社は、信託期間満了前に、信託期間の延長が受益者にとって有利であると認めるときは、受託会社と合意のうえ、信託期間を延長することができます。</p>
------	---

(4)【計算期間】

計算期間	<p>原則として、毎年10月20日から翌年10月19日まで</p> <p>上記にかかわらず、各計算期間終了日に該当する日が休業日のとき、各計算期間終了日は、この該当日の翌営業日とし、その翌日より次の計算期間が開始されるものとし、ただし、最終計算期間の終了日はファンドの信託期間終了日とします。</p>
------	--

(5)【その他】

ファンドの償還条件等	<p>委託会社は、以下の場合には、法令および信託約款に定める手続きにしたがい、受託会社と合意のうえ、ファンドを償還させることができます。(任意償還)</p> <ul style="list-style-type: none"> ・受益権の口数が15億口を下回ることとなった場合 ・信託期間中において、ファンドを償還させることが受益者のため有利であると認めるとき、またはやむを得ない事情が発生したとき <p>このほか、投資対象とする投資信託証券に係る外国投資信託がその信託を終了することとなる場合、監督官庁よりファンドの償還の命令を受けたとき、委託会社の登録取消・解散・業務廃止のときは、原則として、ファンドを償還させます。委託会社は、ファンドを償還しようとするときは、あらかじめその旨を監督官庁に届け出ます。</p>
------------	--

信託約款の変更	委託会社は、受益者の利益のため必要と認めるとき、またはやむを得ない事情が発生したときは、法令および信託約款に定める手続きにしたがい、受託会社と合意のうえ、信託約款を変更することができます。委託会社は、信託約款を変更しようとするときは、あらかじめその旨を監督官庁に届け出ます。委託会社は、監督官庁の命令に基づいて信託約款を変更しようとするときは、上記の手続きにしたがいます。
ファンドの償還等に関する開示方法	委託会社は、ファンドの任意償還または信託約款の変更のうち重大な内容の変更を行おうとする場合、あらかじめその旨およびその内容を公告し、かつ、原則としてこれらの事項を記載した書面を受益者に交付します（ただし、この信託約款に係るすべての受益者に対して書面を交付したときは、原則として、公告を行いません。）。この公告および書面には、原則として、受益者で異議のあるものは一定の期間内に委託会社に対して異議を述べるべき旨を付記します。この公告は、日本経済新聞に掲載します。
異議申立ておよび反対者の買取請求権	受益者は、委託会社がファンドの任意償還または信託約款について重大な内容の変更を行おうとする場合、原則として、一定の期間（1ヵ月以上）内に委託会社に対して異議を述べるすることができます。異議を述べた受益者は、受託会社に対し、自己に帰属する受益権を、信託財産をもって買い取るべき旨を請求することができます。なお、一定の期間内に異議を述べた受益者の受益権の口数が受益権の総口数の2分の1を超えるときは、ファンドの償還または信託約款の変更を行いません。その場合、償還しない旨または信託約款を変更しない旨およびその理由を公告し、かつ、原則として、これらの事項を記載した書面を受益者に交付します（ただし、この信託約款に係るすべての受益者に対して書面を交付したときは、原則として、公告を行いません。）。この公告は、日本経済新聞に掲載します。
関係法人との契約の更改	委託会社と販売会社との間で締結された「募集・販売の取扱い等に関する契約」の期間は、契約締結日から1ヵ年とし、期間満了3ヵ月前までに相手方に対し、何らの意思表示のないときは、同一の条件で契約を更新するものとし、その後も同様とします。委託会社と再委託先との間で締結された契約の有効期間は、契約締結日から信託契約終了日までとします。有効期間中であっても2ヵ月前までに相手方に対し、書面をもって解約の予告をすることにより、この契約を解除することができます。
運用報告書の作成	委託会社は、毎計算期間の末日および償還時に、運用経過、信託財産の内容および有価証券の売買状況などを記載した運用報告書を作成し、原則として受益者に交付します。なお、信託約款の内容に委託会社が重要と判断した変更等があった場合は、その内容を運用報告書に記載します。
委託会社の事業の譲渡および承継に伴う取扱い	委託会社は、事業の全部または一部を譲渡することがあり、これに伴い、この信託契約に関する事業を譲渡することがあります。また、委託会社は、分割により事業の全部または一部を承継させることがあり、これに伴い、この信託契約に関する事業を承継させることがあります。
受託会社の辞任および解任に伴う取扱い	受託会社は、委託会社の承諾を受けてその任務を辞任することができます。受託会社はその任務に背いた場合、その他重要な事由が生じたときは、委託会社または受益者は、裁判所に受託会社の解任を請求することができます。受託会社が辞任した場合、または裁判所が受託会社を解任した場合、委託会社は、信託約款の規定にしたがい、新受託会社を選任します。委託会社が新受託会社を選任できないときは、委託会社はファンドを償還させます。
信託事務処理の再信託	受託会社は、ファンドの信託事務の処理の一部について日本マスタートラスト信託銀行株式会社と再信託契約を締結し、これを委託します。日本マスタートラスト信託銀行株式会社は、再信託に係る契約書類に基づいて所定の事務を行います。

2【受益者の権利等】

受益者の権利の主な内容は以下の通りです。

収益分配金に対する請求権	<p>受益者は、委託会社の決定した収益分配金を持分に応じて請求する権利を有します。</p> <p>「分配金受取りコース（一般コース）」</p> <ul style="list-style-type: none"> ・収益分配金は、原則として決算日から起算して5営業日までに支払いを開始します。 ・収益分配金の支払いは、販売会社の営業所等において行います。 ・受益者が、収益分配金について支払開始日から5年間その支払いを請求しないときは、その権利を失います。 <p>「分配金再投資コース（累積投資コース）」</p> <ul style="list-style-type: none"> ・収益分配金は、課税後、原則として毎計算期間の終了日（決算日）の翌営業日に、累積投資契約に基づいて再投資されます。再投資により増加した受益権は、振替口座簿に記載または記録されます。詳しくは販売会社にご確認ください。
償還金に対する請求権	<p>受益者は、持分に応じて償還金を請求する権利を有します。</p> <ul style="list-style-type: none"> ・償還金は、原則として償還日（休業日の場合は翌営業日）から起算して5営業日までに支払いを開始します。 ・償還金の支払いは、販売会社の営業所等において行います。 ・受益者が、信託終了による償還金について支払開始日から10年間その支払いを請求しないときは、その権利を失います。
換金（解約）請求権	<p>受益者は、自己に帰属する受益権につき、解約を請求する権利を有します。</p> <ul style="list-style-type: none"> ・解約代金の支払いは、販売会社の営業所等において行います。 <p>（「第2 手続等 2 換金（解約）手続等」をご参照ください。）</p>

第4【ファンドの経理状況】

- 1 当ファンドの財務諸表は、「財務諸表等の用語、様式及び作成方法に関する規則」(昭和38年大蔵省令第59号)ならびに同規則第2条の2の規定により、第4期計算期間(平成19年10月20日から平成20年10月20日まで)については、改正前の「投資信託財産の計算に関する規則」(平成12年総理府令第133号)に基づいて作成しており、第5期計算期間(平成20年10月21日から平成21年10月19日まで)については、改正後の「投資信託財産の計算に関する規則」(平成12年総理府令第133号)に基づいて作成しております。ただし、第5期計算期間については「投資信託及び投資法人に関する法律施行規則等の一部を改正する内閣府令」(平成21年内閣府令第35号)の附則第16条第2項本文を適用しております。
なお、財務諸表に記載している金額は、円単位で表示しております。
- 2 当ファンドは、金融商品取引法第193条の2第1項の規定に基づき、第4期計算期間(平成19年10月20日から平成20年10月20日まで)および第5期計算期間(平成20年10月21日から平成21年10月19日まで)の財務諸表について、あらた監査法人により監査を受けております。

1【財務諸表】

三菱UFJノドイチェインド株式ファンド

(1)【貸借対照表】

(単位：円)

	第4期 [平成20年10月20日現在]	第5期 [平成21年10月19日現在]
資産の部		
流動資産		
コール・ローン	231,271,093	182,870,456
投資信託受益証券	5,591,668,632	8,228,592,792
親投資信託受益証券	15,269,561	20,559,092
未収入金	5,914,500	51,141,000
未収利息	3,230	586
流動資産合計	5,844,127,016	8,483,163,926
資産合計	5,844,127,016	8,483,163,926
負債の部		
流動負債		
未払解約金	55,897,377	24,989,630
未払受託者報酬	2,799,764	1,904,527
未払委託者報酬	67,194,290	45,708,590
その他未払費用	315,000	315,000
流動負債合計	126,206,431	72,917,747
負債合計	126,206,431	72,917,747
純資産の部		
元本等		
元本	1 8,522,356,352	1 8,390,846,692
剰余金		
期末剰余金又は期末欠損金()	2 2,804,435,767	2 19,399,487
(分配準備積立金)	2,867,813,215	2,578,856,320
元本等合計	5,717,920,585	8,410,246,179
純資産合計	5,717,920,585	8,410,246,179
負債純資産合計	5,844,127,016	8,483,163,926

(2) 【損益及び剰余金計算書】

(単位:円)

	第4期 自平成19年10月20日 至平成20年10月20日	第5期 自平成20年10月21日 至平成21年10月19日
営業収益		
受取利息	1,996,524	197,064
有価証券売買等損益	9,432,811,152	2,848,644,511
営業収益合計	9,430,814,628	2,848,841,575
営業費用		
受託者報酬	7,131,825	3,177,422
委託者報酬	171,163,781 ₁	76,258,011 ₁
その他費用	630,000	630,000
営業費用合計	178,925,606	80,065,433
営業利益	9,609,740,234	2,768,776,142
経常利益	9,609,740,234	2,768,776,142
当期純利益	9,609,740,234	2,768,776,142
一部解約に伴う当期純利益金額の分配額	834,300,885	49,357,788
期首剰余金又は期首欠損金()	7,006,999,719	2,804,435,767
剰余金増加額又は欠損金減少額	1,300,185,993	298,053,322
当期一部解約に伴う剰余金増加額又は欠損金減少額	-	298,053,322
当期追加信託に伴う剰余金増加額又は欠損金減少額	1,300,185,993	-
剰余金減少額又は欠損金増加額	2,336,182,130	193,636,422
当期一部解約に伴う剰余金減少額又は欠損金増加額	2,336,182,130	-
当期追加信託に伴う剰余金減少額又は欠損金増加額	-	193,636,422
分配金	0 ₂	0 ₂
期末剰余金又は期末欠損金()	2,804,435,767	19,399,487

(3) 【注記表】

(重要な会計方針に係る事項に関する注記)

区分	第4期 (自平成19年10月20日 至平成20年10月20日)	第5期 (自平成20年10月21日 至平成21年10月19日)
1 有価証券の評価基準及び評価方法	<p>(1) 投資信託受益証券および親投資信託受益証券移動平均法に基づき、時価で評価しております。時価評価にあたっては、投資信託受益証券および親投資信託受益証券の基準価額で評価しております。</p> <p>(2) 投資信託受益証券および親投資信託受益証券以外の有価証券 個別法に基づき、以下の通り原則として時価で評価しております。 金融商品取引所等に上場されている有価証券 金融商品取引所等に上場されている有価証券は、原則として金融商品取引所等における計算期間末日の最終相場で評価しております。 金融商品取引所等に上場されていない有価証券 当該有価証券については、原則として、日本証券業協会発表の店頭売買参考統計値（平均値）等、および金融商品取引業者、銀行等の提示する価額（ただし、売気配相場は使用しない）または価格提供会社の提供する価額のいずれかから入手した価額で評価しております。 時価が入手できなかった有価証券 適正な評価額を入手できなかった場合または入手した評価額が時価と認定できない事由が認められた場合は、委託会社が忠実義務に基づいて合理的事由をもって時価と認められた価額もしくは受託者と協議のうえ両者が合理的事由をもって時価と認められた価額で評価しております。</p>	<p>(1) 投資信託受益証券および親投資信託受益証券 同左</p> <p>(2) 投資信託受益証券および親投資信託受益証券以外の有価証券 同左 金融商品取引所等に上場されている有価証券 同左 金融商品取引所等に上場されていない有価証券 同左 時価が入手できなかった有価証券 同左</p>
2 その他財務諸表作成のための基本となる重要な事項	<p>ファンドの計算期間 当ファンドは、原則として毎年10月19日を計算期間の末日としておりますが、当計算期間においては当該日が休業日のため、当計算期間は平成19年10月20日から平成20年10月20日までとなっております。</p>	<p>ファンドの計算期間 当ファンドは、原則として毎年10月19日を計算期間の末日としておりますが、前計算期間においては当該日が休業日のため、当計算期間は平成20年10月21日から平成21年10月19日までとなっております。</p>

(貸借対照表に関する注記)

	第4期 [平成20年10月20日現在]	第5期 [平成21年10月19日現在]
1 期首元本額	9,636,153,574円	8,522,356,352円
期中追加設定元本額	2,129,787,561円	773,441,945円
期中一部解約元本額	3,243,584,783円	904,951,605円
2 元本の欠損 貸借対照表上の純資産額が元本総額を下回っており、その差額であります。	2,804,435,767円	
3 計算期間末日における受益権の総数	8,522,356,352口	8,390,846,692口
4 1口当たり純資産額 (1万口当たり純資産額)	0.6709円 (6,709円)	1.0023円 (10,023円)

(損益及び剰余金計算書に関する注記)

第4期(自平成19年10月20日 至平成20年10月20日)

1 運用に係る権限を委託するための費用

信託財産の運用の指図に係る権限の全部または一部を委託するために要する費用として委託者報酬の中から支弁している額

35,580,590円

2 分配金の計算過程

費用控除後の配当等収益額	A	
費用控除後・繰越欠損金補填後の有価証券売買等損益額	B	
収益調整金額	C	1,549,989,780円
分配準備積立金額	D	2,867,813,215円
当ファンドの分配対象収益額	E=A+B+C+D	4,417,802,995円
当ファンドの期末残存口数	F	8,522,356,352口
1万口当たり収益分配対象額	G=E/F*10,000	5,183円
1万口当たり分配金額	H	
収益分配金金額	I=F*H/10,000	

第5期（自平成20年10月21日 至 平成21年10月19日）

1 運用に係る権限を委託するための費用

信託財産の運用の指図に係る権限の全部または一部を委託するために要する費用として
委託者報酬の中から支弁している額

15,906,276円

2 分配金の計算過程

費用控除後の配当等収益額	A	363,617円
費用控除後・繰越欠損金補填後の 有価証券売買等損益額	B	
収益調整金額	C	1,772,567,056円
分配準備積立金額	D	2,578,492,703円
当ファンドの分配対象収益額	E=A+B+C+D	4,351,423,376円
当ファンドの期末残存口数	F	8,390,846,692口
1万口当たり収益分配対象額	G=E/F*10,000	5,185円
1万口当たり分配金額	H	
収益分配金金額	I=F*H/10,000	

(有価証券関係に関する注記)

売買目的有価証券

種 類	第 4 期 [平成20年10月20日現在]		第 5 期 [平成21年10月19日現在]	
	貸借対照表計上額(円)	当計算期間の損益に 含まれた評価差額(円)	貸借対照表計上額(円)	当計算期間の損益に 含まれた評価差額(円)
投資信託受益証券	5,591,668,632	8,804,742,898	8,228,592,792	2,811,194,522
親投資信託受益証券	15,269,561	122,896	20,559,092	224,977
合計	5,606,938,193	8,804,620,002	8,249,151,884	2,811,419,499

(デリバティブ取引等関係に関する注記)

1 取引の状況に関する事項

該当事項はありません。

2 取引の時価等に関する事項

該当事項はありません。

(関連当事者との取引に関する注記)

該当事項はありません。

(4) 【附属明細表】

第1 有価証券明細表

(1) 株式

該当事項はありません。

(2) 株式以外の有価証券

(単位：円)

種 類	銘 柄	口数(口)	評 価 額	備 考
投資信託受益証券	ドイチェ・インディア・エクイティ・ファンド	473,234	8,228,592,792	
	投資信託受益証券 小計	473,234	8,228,592,792	
親投資信託受益証券	日本短期債券マザーファンド	19,078,594	20,559,092	
	親投資信託受益証券 小計	19,078,594	20,559,092	
合計			8,249,151,884	

第2 信用取引契約残高明細表

該当事項はありません。

第3 デリバティブ取引及び為替予約取引の契約額等及び時価の状況表

該当事項はありません。

[次へ](#)

<参考>

当ファンドは「ドイツ・インディア・エクイティ・ファンド」受益証券を主要投資対象としており、貸借対照表の資産の部に計上された「投資信託受益証券」は、同投資信託の受益証券です。また、当ファンドは「日本短期債券マザーファンド」受益証券を主要投資対象としており、貸借対照表の資産の部に計上された「親投資信託受益証券」は、同親投資信託の受益証券です。

なお、同投資信託および同親投資信託の状況は次の通りです。

「ドイツ・インディア・エクイティ・ファンド」の状況

同投資信託は、シンガポールの法律に基づき設立された外国投資信託です。同投資信託は、2008年12月31日に計算期間が終了し、一般に公正妥当と認められる会計原則に準拠した財務書類が作成され、独立監査人により財務書類の監査を受けております。同投資信託の「貸借対照表」および「損益計算書」等は、ドイツ・アセット・マネジメント株式会社より入手した原文を委託会社で抜粋・翻訳したものです。

なお、以下に記載した情報は、監査の対象外であります。

(1) 貸借対照表

2008年12月31日現在
金額(シンガポールドル)

資産

組入投資有価証券	367,086,940
未収金	521,295
現金および預金残高	22,190,752
資産合計	<u>389,798,987</u>
負債	
未払金	959,591
受益者に帰属する純資産	388,839,396
負債合計	<u>389,798,987</u>

(2) 損益計算書

2008年1月1日から
2008年12月31日まで
の期間
金額(シンガポールドル)

収益	
受取配当金	6,091,919
受取利息	498
	<u>6,092,417</u>
費用	
会計および専門家報酬	465,298
保管報酬	459,344
管理報酬	5,199,935
登録手数料	17,210
受託報酬	599,970
その他	255,450
	<u>6,997,207</u>
純損失	<u>(904,790)</u>
投資有価証券の評価に係る純損失	
投資有価証券の売却に係る実現純損失	(131,457,109)
投資有価証券の公正価値の純変動	(656,361,657)
為替純差損	(6,269,529)
投資有価証券の評価に係る純損失	<u>(794,088,295)</u>
所得税引前当期総利益	(794,993,085)
税金	(1,300,925)
所得税引後分配金控除前当期総利益	<u>(796,294,010)</u>
分配金	-
当期総利益	<u>(796,294,010)</u>

[次へ](#)

(3) 投資有価証券明細表

(2008年12月31日現在)

銘柄名	株式数	評価額 (シンガポールドル)
(インド)		
Reliance Industries Limited INR10 (Demat)	1,600,000	58,318,435
Infosys Technologies Limited INR5 (Demat)	1,300,000	42,881,976
HDFC Bank Limited INR10 (Demat)	1,250,000	36,780,229
Housing Development Finance Corporation Limited (HDFC) INR10 (Demat)	775,000	34,056,644
Bharat Heavy Electricals INR10 (Demat)	675,000	27,101,225
ITC Limited INR1 (Demat)	5,000,000	25,387,599
ICICI Bank Limited INR10 (Demat)	1,600,000	21,126,268
Larsen & Toubro Limited INR2 (Demat) New Shares	900,000	20,547,986
Sun Pharmaceuticals Industries Limited INR5 (Demat)	585,783	18,434,058
Bharti Airtel Limited INR10	750,000	15,813,650
AXIS Bank Limited INR10 (Demat)	1,000,000	14,925,010
Satyam Computer Services Limited INR2 (Demat)	2,100,000	10,606,901
United Phosphorus Limited INR2 (Demat)	3,235,242	10,337,437
Crompton Greaves Limited INR2 (Demat)	2,250,000	8,989,162
Time Technoplast Limited INR10 (Demat)	8,675,000	6,169,726
Reliance Communications Limited INR5 (Demat)	800,000	5,371,466
Deccan Chronicle Holdings Limited INR2	3,166,001	4,068,012
Bombay Rayon Fashions Limited INR10 (Demat)	500,000	1,829,031
Nitco Tiles Limited INR10	1,000,000	1,032,065
インド計		363,776,880
(シンガポール)		
Indiabulls Properties Investment Real Estate Investment Trust	12,731,000	3,310,060
シンガポール計		3,310,060
合計	-	367,086,940

[前へ](#) [次へ](#)

「日本短期債券マザーファンド」の状況

なお、以下に記載した情報は、監査の対象外であります。

(1) 貸借対照表

	[平成20年10月20日現在]	[平成21年10月19日現在]
	金額(円)	金額(円)
資産の部		
流動資産		
コール・ローン	93,951,590	184,227,327
国債証券	6,639,992,000	4,510,460,400
特殊債券	1,447,346,010	537,290,800
社債券	2,400,418,000	3,928,927,000
未収入金		407,288,000
未収利息	21,699,355	24,835,881
前払費用	4,262,668	3,120,021
流動資産合計	10,607,669,623	9,596,149,429
資産合計	10,607,669,623	9,596,149,429
負債の部		
流動負債		
未払金		404,732,000
未払解約金		427,341
流動負債合計		405,159,341
負債合計		405,159,341
純資産の部		
元本等		
元本	1 10,044,012,065	8,529,515,940
剰余金		
剰余金又は欠損金()	563,657,558	661,474,148
元本等合計	10,607,669,623	9,190,990,088
純資産合計	10,607,669,623	9,190,990,088
負債純資産合計	10,607,669,623	9,596,149,429

(注) 親投資信託の計算期間は、原則として、毎年7月23日から翌年7月22日までであります。

(2) 注記表

(重要な会計方針に係る事項に関する注記)

区分	(自 平成19年10月20日 至 平成20年10月20日)	(自 平成20年10月21日 至 平成21年10月19日)
有価証券の評価基準及び評価方法	<p>有価証券は個別法に基づき、以下の通り原則として時価で評価しております。</p> <p>(1) 金融商品取引所等に上場されている有価証券 金融商品取引所等に上場されている有価証券は、原則として金融商品取引所等における計算期間末日の最終相場で評価しております。</p> <p>(2) 金融商品取引所等に上場されていない有価証券 当該有価証券については、原則として、日本証券業協会発表の店頭売買参考統計値(平均値)等、および金融商品取引業者、銀行等の提示する価額(ただし、売気配相場は使用しない)または価格提供会社の提供する価額のいずれかから入手した価額で評価しております。</p> <p>(3) 時価が入手できなかった有価証券 適正な評価額を入手できなかった場合または入手した評価額が時価と認定できない事由が認められた場合は、委託会社が忠実義務に基づいて合理的事由をもって時価と認めた価額もしくは受託者と協議のうえ両者が合理的事由をもって時価と認めた価額で評価しております。</p>	<p>同左</p> <p>(1) 金融商品取引所等に上場されている有価証券 同左</p> <p>(2) 金融商品取引所等に上場されていない有価証券 同左</p> <p>(3) 時価が入手できなかった有価証券 同左</p>

(貸借対照表に関する注記)

	[平成20年10月20日現在]	[平成21年10月19日現在]
1 期首	平成19年10月20日	平成20年10月21日
期首元本額	17,725,248,896円	10,044,012,065円
期首からの追加設定元本額	2,201,621,493円	1,384,956,407円
期首からの一部解約元本額	9,882,858,324円	2,899,452,532円
元本の内訳*		
三菱ＵＦＪ グローバル・エコ・ウォーター・ファンド	239,762,156円	100,162,342円
地球温暖化対策株式ファンド	946,881円	946,881円
日本短期債券ファンドＶＡ（適格機関投資家限定）	270,509,776円	243,869,652円
日本短期債券ファンド（適格機関投資家限定）	672,959,309円	305,332,716円
三菱ＵＦＪ 積立ファンド（日本バランス型）	3,111,297,941円	3,092,280,435円
三菱ＵＦＪ ＴＯＰＩＸ・ライト	1,139,891,288円	1,118,213,507円
三菱ＵＦＪノドイチェ インド株式ファンド	14,458,443円	19,078,594円
三菱ＵＦＪ 日本バランス２０	352,903,786円	265,921,804円
三菱ＵＦＪ 日本バランス５０	212,361,243円	158,806,308円
三菱ＵＦＪ 国内バランス２０	3,573,198,844円	2,860,353,332円
三菱ＵＦＪ 国内バランス５０	455,722,398円	364,550,369円
（合計）	10,044,012,065円	8,529,515,940円
2 計算期間末日における受益権の総数	10,044,012,065口	8,529,515,940口
3 1口当たり純資産額 （1万口当たり純資産額）	1.0561円 (10,561円)	1.0776円 (10,776円)

* 当該親投資信託受益証券を投資対象とする証券投資信託ごとの元本額

(有価証券関係に関する注記)

売買目的有価証券

種 類	[平成20年10月20日現在]		[平成21年10月19日現在]	
	貸借対照表計上額(円)	当期間の損益に 含まれた評価差額(円)	貸借対照表計上額(円)	当期間の損益に 含まれた評価差額(円)
国債証券	6,639,992,000	1,738,000	4,510,460,400	3,029,200
特殊債券	1,447,346,010	145,860	537,290,800	168,800
社債券	2,400,418,000	4,114,000	3,928,927,000	1,327,000
合計	10,487,756,010	5,997,860	8,976,678,200	1,533,400

(注) 当期間の損益に含まれた評価差額は、当該親投資信託の期首日から開示対象ファンドの期末日までの期間に対応する金額であります。

(デリバティブ取引等関係に関する注記)

1 取引の状況に関する事項
該当事項はありません。2 取引の時価等に関する事項
該当事項はありません。

(関連当事者との取引に関する注記)

該当事項はありません。

(3) 附属明細表

第1 有価証券明細表

(1) 株式
該当事項はありません。

(2) 株式以外の有価証券

(単位：円)

種 類	銘 柄	券面総額	評 価 額	備 考
国債証券	第269回利付国債(2年)	50,000,000	50,240,500	
	第60回利付国債(5年)	430,000,000	437,856,100	
	第61回利付国債(5年)	450,000,000	459,090,000	
	第63回利付国債(5年)	400,000,000	408,800,000	
	第64回利付国債(5年)	200,000,000	206,306,000	
	第67回利付国債(5年)	640,000,000	657,715,200	
	第70回利付国債(5年)	540,000,000	547,257,600	
	第72回利付国債(5年)	700,000,000	726,859,000	
	第77回利付国債(5年)	500,000,000	510,080,000	
	第80回利付国債(5年)	400,000,000	404,644,000	
	第232回利付国債(10年)	100,000,000	101,612,000	
	国債証券 小計	4,410,000,000	4,510,460,400	

特殊債券	第800回政府保証公営企業債券	30,000,000	30,487,800	
	第108回政府保証預金保険機構債券	200,000,000	204,204,000	
	第193回しんきん債券	100,000,000	100,668,000	
	第195回しんきん債券	100,000,000	100,878,000	
	第196回しんきん債券	100,000,000	101,053,000	
	特殊債券 小計	530,000,000	537,290,800	
社債券	第6回森永乳業	300,000,000	299,760,000	
	第1回サントリーホールディングス	100,000,000	100,585,000	
	第3回クラレ	100,000,000	100,910,000	
	第1回日本製紙グループ本社	300,000,000	299,991,000	
	第22回DIC	100,000,000	100,026,000	
	第6回ジェイエフイーホールディングス	100,000,000	100,563,000	
	第9回NTN	200,000,000	200,232,000	
	第3回ジェイテクト	200,000,000	199,876,000	
	第17回住友商事	200,000,000	200,226,000	
	第4回三菱商事	100,000,000	100,156,000	
	第31回三菱商事	100,000,000	100,716,000	
	第2回三菱UFJフィナンシャル・グループ	100,000,000	100,009,000	
	第1回みずほコーポレート銀行(同順位特約付)	100,000,000	101,641,000	
	第1回三菱東京UFJ銀行(劣後特約付)	100,000,000	101,268,000	
	第2回三井住友銀行(劣後特約付)	300,000,000	303,051,000	
	第7回ホンダファイナンス	100,000,000	100,470,000	
	第9回ホンダファイナンス	100,000,000	100,120,000	
	第11回ホンダファイナンス	100,000,000	101,328,000	
	第36回日立キャピタル	100,000,000	101,230,000	
	第120回オリックス	100,000,000	99,543,000	
	第6回三菱UFJリース	100,000,000	100,850,000	
	第36回三菱UFJリース	100,000,000	100,066,000	
	第10回エヌ・ティ・ティ・ドコモ	300,000,000	306,054,000	
第489回東京電力	200,000,000	204,064,000		
第457回中部電力	300,000,000	306,192,000		
	社債券 小計	3,900,000,000	3,928,927,000	
	合計	8,840,000,000	8,976,678,200	

第2 信用取引契約残高明細表
該当事項はありません。

第3 デリバティブ取引及び為替予約取引の契約額等及び時価の状況表
該当事項はありません。

[前へ](#) [次へ](#)

<参考情報>

ドイチェ・インディア・エクイティ・ファンド投資信託証券の組入外国(外貨建)株式

銘柄	株数	当期末		業種等	
		評価額			
		外貨建金額	邦貨換算金額		
(インド-インドルピー建て)	株	千インドルピー	千円		
CAIRN INDIA	1,500,000	437,625	859,131	エネルギー	
OIL & NATURAL GAS CORPORATION	275,000	342,623	672,625	エネルギー	
RELIANCE INDUSTRIES	1,450,000	3,217,188	6,315,876	エネルギー	
JINDAL STEEL AND POWER	400,000	279,340	548,391	素材	
NITCO LIMITED	1,000,000	57,600	113,078	素材	
STERLITE INDUSTRIES	1,000,000	820,450	1,610,680	素材	
TATA STEEL LTD	600,000	339,990	667,457	素材	
TIME TECHNOPLAST	8,000,000	357,200	701,243	素材	
UNITED PHOSPHOROUS	1,750,000	284,113	557,760	素材	
BHARAT HEAVY ELECTRICALS LTD	575,000	1,449,115	2,844,855	資本財	
CROMPTON GREAVES	950,000	347,273	681,754	資本財	
JAI PRAKASH ASSOCIATES	1,250,000	325,938	639,870	資本財	
LARSEN & TOUBRO	850,000	1,440,920	2,828,767	資本財	
JAIN IRRIGATION SYSTEMS	44,621	35,978	70,631	資本財	
HERO HONDA	200,000	328,780	645,450	自動車・自動車部品	
MARUTI SUZUKI INDIA LTD	150,000	227,273	446,174	自動車・自動車部品	
BOMBAY RAYON FASHI	500,000	110,475	216,881	耐久消費財・アパレル	
SINTEX INDUSTRIES	172,344	42,862	84,145	耐久消費財・アパレル	
DECCAN CHRONICLE HLDGS	1,000,000	150,800	296,046	メディア	
ITC	3,000,000	757,200	1,486,510	食品・飲料・タバコ	
SHREE RENUKA SUGAR	1,050,000	218,138	428,240	食品・飲料・タバコ	
CIPLA	750,000	219,525	430,964	医薬品・バイオテクノロジー・ライフサイエンス	
DR REDDYS LABORATORIES	250,000	235,150	461,639	医薬品・バイオテクノロジー・ライフサイエンス	
SUN PHARMACEUTICALS LTD.	250,000	338,813	665,146	医薬品・バイオテクノロジー・ライフサイエンス	
AXIS BANK	900,000	905,850	1,778,335	銀行	
HDFC BANK	925,000	1,590,676	3,122,763	銀行	
HOUSING DEVELOPMENT FINANCE CORP	500,000	1,418,200	2,784,163	銀行	
ICICI BANK LIMITED	2,000,000	1,918,200	3,765,747	銀行	
STATE BANK OF INDIA	150,000	366,953	720,389	銀行	
INDIABULLS FINANCIAL SERVICES	900,000	171,045	335,790	各種金融	
DLF LIMITED	600,000	276,450	542,718	不動産	
INDIABULLS REAL ESTATE LTD	600,000	174,570	342,710	不動産	
UNITECH LIMITED	2,750,000	288,475	566,325	不動産	
INFOSYS TECHNOLOGIES	1,050,000	2,299,448	4,514,199	ソフトウェア・サービス	
TATA CONSULTANCY SERVICES	1,100,000	658,130	1,292,019	ソフトウェア・サービス	
WIPRO	100,000	57,240	112,372	ソフトウェア・サービス	
BHARTI AIRTEL LTD	450,000	146,790	288,173	電気通信サービス	
GAIL (INDIA) LIMITED	600,000	229,350	450,252	公益事業	
RELIANCE INFRASTRUCTURE LTD	200,000	259,280	509,010	公益事業	
TATA POWER COMPANY LTD	150,000	212,730	417,625	公益事業	
小計	株数・金額	39,941,965	23,337,751	45,815,903	
	銘柄数<比率>	40	-	<95.31%>	
(インド-シンガポールドル建て)	株	千シンガポールドル	千円		
INDIABULLS PROPERTY INVESTMENT TR	12,731,000	3,883	253,148	不動産	
INDIABULLS PROPERTY INVESTMENT TR	6,747,430	911	59,386	不動産	
合計	株数・金額	19,478,430	4,794	312,535	
	銘柄数<比率>	2	-	<0.65%>	
合計	株数・金額	59,420,395	-	46,128,437	
	銘柄数<比率>	42	-	<95.96%>	

(注) データ提供元: ドイチェ・アセット・マネジメント株式会社

(注) データは現地2009年10月16日現在

(注) 比率は対純資産総額

(注) 邦貨換算金額は、ロンドン時間2009年10月16日午後4時のロイター・ミッド・レート(1インドルピー=1.9632円、1シンガポールドル=65.19円)により換算したものです。

[前へ](#)

2【ファンドの現況】

【純資産額計算書】

平成21年10月30日現在

(単位：円)

資産総額	7,631,669,719
負債総額	27,609,269
純資産総額(-)	7,604,060,450
発行済口数	8,316,202,658 口
1口当たり純資産価額(/)	0.9144 (1万口当たり 9,144)

<参考>

「日本短期債券マザーファンド」の現況

純資産額計算書

平成21年10月30日現在

(単位：円)

資産総額	9,151,158,471
負債総額	3,308,883
純資産総額(-)	9,147,849,588
発行済口数	8,492,573,872 口
1口当たり純資産価額(/)	1.0772 (1万口当たり 10,772)

第5【設定及び解約の実績】

	設定口数	解約口数	発行済口数
第1計算期間	13,376,764,058	1,190,046,611	12,186,717,447
第2計算期間	6,574,445,414	8,476,400,287	10,284,762,574
第3計算期間	4,265,188,129	4,913,797,129	9,636,153,574
第4計算期間	2,129,787,561	3,243,584,783	8,522,356,352
第5計算期間	773,441,945	904,951,605	8,390,846,692

(注) 第1計算期間の設定口数は、当初募集期間の当初設定口数を含みます。

第三部【特別情報】

第1【委託会社等の概況】

1【委託会社等の概況】

(1) 資本金の額等

平成21年11月末現在、資本金は2,000百万円です。なお、発行可能株式総数は400,000株であり、124,098株を発行済です。

(2) 委託会社の機構

・会社の意思決定機構

業務執行の基本方針を決定し、取締役の職務の執行を監督する機関として、取締役会を設置します。取締役の選任は、総株主の議決権の3分の1以上を有する株主が出席する株主総会にてその議決権の過半数をもって行い、累積投票によらないものとします。また、取締役会で決定した基本方針に基づき、経営管理全般に関する執行方針その他重要な事項を協議・決定する機関として、経営会議を設置します。

・投資運用の意思決定機構

投資環境見通しの策定

投資環境会議において、国内外の経済・金融情報および各国証券市場等の調査・分析に基づいた投資環境見通しを策定します。

運用戦略の決定

運用戦略委員会において、で策定された投資環境見通しに沿ってファンド毎の運用戦略を決定します。

運用計画の決定

で決定されたファンド毎の運用戦略に基づいて、各運用部は運用計画を決定します。

ポートフォリオの構築

各運用部の担当ファンドマネジャーは、運用部門から独立したトレーディング部に売買実行の指示をします。トレーディング部は、事前のチェックを行ったうえで、最良執行をめざして売買の執行を行います。

投資行動のモニタリング1

運用部門は、投資行動がファンドコンセプトおよびファンド毎に定めた運用戦略に沿っているかどうかの自律的なチェックを行い、逸脱がある場合は速やかな是正を指示します。

投資行動のモニタリング2

運用部門から独立した管理担当部署は、運用に関するパフォーマンス測定、リスク管理および法令・信託約款などの遵守状況等のモニタリングを実施します。この結果は、運用管理委員会等を通じて運用部門にフィードバックされ、必要に応じて是正を指示します。

ファンドに係る法人等の管理

受託会社等、ファンドの運営に係る法人については、その業務に関する委託会社の管理担当部署が、体制、業務執行能力、信用力等のモニタリング・評価を実施します。この結果は、リスク管理委員会等を通じて委託会社の経営陣に報告され、必要に応じて是正が指示されます。

運用・管理に関する監督

内部監査担当部署（5名程度）は、運用、管理等に関する委託会社の業務全般についてその健全性・適切性を担保するために、リスク管理、内部統制、ガバナンス・プロセスの適切性・有効性を検証・評価します。その評価結果は問題点の改善方法の提言等も含めて委託会社の経営陣に報告される、内部監査態勢が構築されています。

さらに、委託会社は、三菱UFJ信託銀行からの投資環境および全資産に関する助言を活用して、質の高い運用サービスの提供に努めています。

ファンドの運用体制等は平成21年11月末現在のものであり、今後変更される可能性があります。

2【事業の内容及び営業の概況】

「投資信託及び投資法人に関する法律」に定める投資信託委託会社である委託会社は、証券投資信託の設定を行うとともに「金融商品取引法」に定める金融商品取引業者としてその運用（投資運用

業)等を行っています。また「金融商品取引法」に定める投資助言業務を行っています。
平成21年11月30日現在における委託会社の運用する証券投資信託は以下の通りです。(親投資信託を除きます。)

商品分類	本数 (本)	純資産総額 (百万円)
追加型株式投資信託	335	5,390,123
追加型公社債投資信託	18	417,828
単位型株式投資信託	12	100,793
単位型公社債投資信託	7	112,169
合計	372	6,020,912

なお、純資産総額の金額については、百万円未満の端数を四捨五入して記載しておりますので、表中の個々の数字の合計と合計欄の数字とは一致しないことがあります。

3【委託会社等の経理状況】

(1) 財務諸表の作成方法について

委託会社である三菱UFJ投信株式会社（以下「当社」という。）の財務諸表は、「財務諸表等の用語、様式及び作成方法に関する規則（昭和38年大蔵省令第59号）」（以下「財務諸表等規則」という。）第2条の規定により、財務諸表等規則及び「金融商品取引業等に関する内閣府令（平成19年内閣府令第52号）」に基づき作成しております。

第23期事業年度（自平成19年4月1日 至平成20年3月31日）は、改正前の財務諸表等規則に基づき、第24期事業年度（自平成20年4月1日 至平成21年3月31日）は、改正後の財務諸表等規則に基づいて作成しております。

また、当社の中間財務諸表は、「中間財務諸表等の用語、様式及び作成方法に関する規則（昭和52年大蔵省令第38号）」（以下「中間財務諸表等規則」という。）第38条及び第57条の規定により、中間財務諸表等規則及び「金融商品取引業等に関する内閣府令」に基づき作成されております。

なお、財務諸表及び中間財務諸表に掲載している金額については、千円未満の端数を切り捨てて表示しております。

(2) 監査証明について

当社は、金融商品取引法第193条の2第1項の規定に基づき、第23期事業年度（自平成19年4月1日 至平成20年3月31日）及び第24期事業年度（自平成20年4月1日 至平成21年3月31日）の財務諸表については、監査法人トーマツによる監査を受けております。また、金融商品取引法第193条の2第1項の規定に基づき、第25期事業年度に係る中間会計期間（自平成21年4月1日 至平成21年9月30日）の中間財務諸表については、有限責任監査法人トーマツによる中間監査を受けております。

なお、監査法人トーマツは、監査法人の種類の変更により、平成21年7月1日をもって有限責任監査法人トーマツとなりました。

(1)【貸借対照表】

区 分	注記 番号	第23期 (平成20年3月31日現在)		第24期 (平成21年3月31日現在)	
		金 額 (千円)	構成比(%)	金 額 (千円)	構成比(%)
(資産の部)					
流動資産					
現金及び預金	2	13,048,512		8,398,952	
有価証券	2	7,000,000		11,498,934	
前払費用		176,784		130,052	
未収入金		754,110		133,300	
未収委託者報酬		5,719,241		3,496,056	
未収収益	2	9,851		77,468	
繰延税金資産		470,611		289,685	
金銭の信託	2	1,000,000		1,000,000	
その他		2,358		13,229	
流動資産 計		28,181,470	58.4	25,037,680	57.8
固定資産					
有形固定資産					
建物	1	378,922		368,327	
器具備品	1	165,354		168,906	
土地		1,205,031		1,205,031	
		1,749,308	3.6	1,742,265	4.0
無形固定資産					
電話加入権		15,822		15,822	
ソフトウェア		833,346		809,683	
ソフトウェア仮勘定		-		7,316	
その他		200		156	
		849,369	1.8	832,978	1.9
投資その他の資産					
長期性預金	2	-		2,000,000	
投資有価証券		15,643,182		11,906,934	
関係会社株式		481,812		431,812	
長期差入保証金	2	844,628		844,978	
長期前払費用		44,419		4,371	
繰延税金資産		437,600		473,766	
その他		20,485		20,485	
		17,472,127	36.2	15,682,348	36.2
固定資産 計		20,070,805	41.6	18,257,593	42.2
資産合計		48,252,276	100.0	43,295,274	100.0

区 分	注記 番号	第23期 (平成20年3月31日現在)		第24期 (平成21年3月31日現在)		
		金 額 (千円)	構成比(%)	金 額 (千円)	構成比(%)	
(負債の部)						
流動負債						
預り金		123,164		1,038,438		
未払金						
未払収益分配金		259,035		272,705		
未払償還金		2,234,769		2,047,207		
未払手数料	2	2,414,475		1,440,183		
その他未払金		122,624		110,716		
未払費用	2	1,190,361		781,556		
未払消費税等		150,778		-		
未払法人税等		3,063,071		595,981		
仮受金		9		43		
賞与引当金		473,000		478,200		
流動負債計			10,031,290	20.8	6,765,032	15.6
固定負債						
長期未払金		40,175		-		
退職給付引当金		13,752		13,304		
役員退職慰労引当金		80,428		54,658		
固定負債計			134,355	0.3	67,962	0.2
負債合計			10,165,645	21.1	6,832,995	15.8
(純資産の部)						
株主資本						
資本金			2,000,131	4.1	2,000,131	4.6
資本剰余金						
資本準備金		222,096		222,096		
資本剰余金合計			222,096	0.5	222,096	0.5
利益剰余金						
利益準備金		342,589		342,589		
その他利益剰余金						
別途積立金		6,998,000		6,998,000		
繰越利益剰余金		28,643,217		27,520,492		
利益剰余金合計			35,983,807	74.6	34,861,082	80.5
株主資本合計			38,206,035	79.2	37,083,309	85.7
評価・換算差額等						
その他有価証券評価差額金			119,404	0.2	621,031	1.4
純資産合計			38,086,630	78.9	36,462,278	84.2
負債純資産合計			48,252,276	100.0	43,295,274	100.0

(2)【損益計算書】

区 分	注記 番号	第23期 (自 平成19年4月1日 至 平成20年3月31日)		第24期 (自 平成20年4月1日 至 平成21年3月31日)	
		金 額 (千円)	百分比(%)	金 額 (千円)	百分比(%)
営業収益					
委託者報酬		53,528,583		42,137,383	
その他営業収益					
投資顧問料		17,390		7,887	
その他		9,522		8,381	
			53,555,496	100.0	42,153,652
営業費用					
支払手数料	2	23,552,779		18,452,482	
広告宣伝費		1,256,792		911,798	
公告費		4,837		4,088	
調査費					
調査費		708,443		778,991	
委託調査費		5,547,898		4,427,117	
事務委託費		248,027		229,877	
営業雑経費					
通信費		119,248		114,009	
印刷費		675,259		640,249	
協会費		43,595		42,295	
諸会費		6,863		6,356	
事務機器関連費		858,095		820,190	
			33,021,841	61.6	26,427,456
一般管理費					
給料					
役員報酬		176,700		171,783	
給料・手当		3,069,369		3,243,471	
賞与引当金繰入		473,000		478,200	
福利厚生費		383,722		427,372	
交際費		20,733		20,785	
旅費交通費		130,178		126,644	
租税公課		129,920		112,608	
不動産賃借料		666,879		658,309	
退職給付費用		116,927		151,382	
役員退職慰労引当金繰入		17,691		17,566	
固定資産減価償却費		289,851		345,975	
諸経費		348,524		368,982	
			5,823,499	10.9	6,123,082
営業利益			14,710,155	27.5	9,603,113
					22.8

区 分	注記 番号	第23期 (自 平成19年4月1日 至 平成20年3月31日)			第24期 (自 平成20年4月1日 至 平成21年3月31日)		
		金 額 (千円)		百分比(%)	金 額 (千円)		百分比(%)
営業外収益							
受取配当金		125,221			185,609		
有価証券利息	2	44,838			55,030		
受取利息	2	41,460			21,926		
有価証券償還益		-			-		
収益分配金等時効 完成分		227,953			111,003		
その他		5,113	444,587	0.8	5,225	378,796	0.9
営業外費用							
収益分配金等時効 完成分支払額		46,433			62,259		
事務過誤費		9,859			13,871		
その他		1,969	58,263	0.1	7,266	83,398	0.2
経常利益			15,096,480	28.2		9,898,511	23.5
特別利益							
投資有価証券売却益		1,279,301	1,279,301	2.4	15,399	15,399	0.0
特別損失							
投資有価証券売却損		429,258			228,868		
投資有価証券評価損		-			2,124,730		
固定資産除却損	1	2,713			2,488		
投資有価証券清算損		21,312			-		
移転関連費用		13,467			-		
造作変更費用		3,330			-		
その他		-	470,081	0.9	5,965	2,362,053	5.6
税引前当期純利益			15,905,700	29.7		7,551,856	17.9
法人税、住民税及び 事業税		6,282,766			3,801,688		
法人税等調整額		181,272	6,464,038	12.1	144,759	3,946,448	9.4
当期純利益			9,441,661	17.6		3,605,408	8.6

(3)【株主資本等変動計算書】

第23期(自平成19年4月1日 至平成20年3月31日)

(単位:千円)

	株主資本							株主資本 合計	評価・換算 差額等	純資産 合計
	資本金	資本剰余金		利益 準備金	利益剰余金		利益 剰余金 合計			
		資本 準備金	資本 剰余金 合計		その他 利益剰余金					
					別途 積立金	繰越利益 剰余金				
前事業年度末 残高	2,000,131	222,096	222,096	342,589	6,998,000	23,917,280	31,257,870	33,480,097	1,829,438	35,309,536
事業年度中の 変動額										
剰余金の配当						△ 4,715,724	△ 4,715,724	△ 4,715,724		△ 4,715,724
当期純利益						9,441,661	9,441,661	9,441,661		9,441,661
株主資本以外の 項目の事業年度 中の変動額(純額)									△ 1,948,843	△ 1,948,843
事業年度中の 変動額合計	-	-	-	-	-	4,725,937	4,725,937	4,725,937	△ 1,948,843	2,777,093
当事業年度末 残高	2,000,131	222,096	222,096	342,589	6,998,000	28,643,217	35,983,807	38,206,035	△ 119,404	38,086,630

第24期(自平成20年4月1日 至平成21年3月31日)

(単位:千円)

	株主資本							株主資本 合計	評価・換算 差額等	純資産 合計
	資本金	資本剰余金		利益 準備金	利益剰余金		利益 剰余金 合計			
		資本 準備金	資本 剰余金 合計		その他 利益剰余金					
					別途 積立金	繰越利益 剰余金				
前事業年度末 残高	2,000,131	222,096	222,096	342,589	6,998,000	28,643,217	35,983,807	38,206,035	△ 119,404	38,086,630
事業年度中の 変動額										
剰余金の配当						△ 4,728,133	△ 4,728,133	△ 4,728,133		△ 4,728,133
当期純利益						3,605,408	3,605,408	3,605,408		3,605,408
株主資本以外の 項目の事業年度 中の変動額(純額)									△ 501,627	△ 501,627
事業年度中の 変動額合計	-	-	-	-	-	△ 1,122,725	△ 1,122,725	△ 1,122,725	△ 501,627	△ 1,624,352
当事業年度末 残高	2,000,131	222,096	222,096	342,589	6,998,000	27,520,492	34,861,082	37,083,309	△ 621,031	36,462,278

重要な会計方針

項 目	第23期 (自 平成19年4月1日 至 平成20年3月31日)	第24期 (自 平成20年4月1日 至 平成21年3月31日)
1. 有価証券の評価基準及び評価方法	子会社株式：移動平均法による原価法によっております。 その他有価証券： 時価のあるものは決算日の市場価格等に基づく時価法(評価差額は全部純資産直入法により処理し、売却原価は移動平均法により算定)によっております。 時価のないものは移動平均法による原価法によっております。	同 左
2. 固定資産の減価償却の方法 (1) 有形固定資産 (2) 無形固定資産 自社利用のソフトウェア それ以外の無形固定資産	定率法を採用しております。 なお、主な耐用年数は、建物 38年であります。 (会計方針の変更) 法人税法の改正に伴い、当事業年度より、平成19年4月1日以降に取得した有形固定資産について、改正後の法人税法に基づく減価償却の方法に変更しております。 これに伴う、営業利益、経常利益及び税引前当期純利益に与える影響は軽微であります。 社内における利用可能期間(5年)に基づく定額法を採用しております。 定額法を採用しております。	同 左 同 左 同 左
3. 外貨建の資産又は負債の本邦通貨への換算基準	外貨建金銭債権債務は、期末日の直物為替相場により円貨に換算し、換算差額は損益として処理しております。	同 左
4. 引当金の計上基準 (1) 賞与引当金 (2) 退職給付引当金 (3) 役員退職慰労引当金	従業員賞与の支給に充てるため、支給見込額に基づき計上しております。 従業員の退職給付に備えるため、当事業年度末における退職給付債務及び年金資産の見込額に基づき計上しております。 数理計算上の差異は、その発生年度の従業員の平均支払期間以内の一定の年数(8年)による定額法により、翌事業年度より費用処理することとしております。 役員の退職慰労金の支給に備えるため、内規に基づく期末要支給額を計上しております。	同 左 同 左
5. 消費税等の会計処理	税抜方式によっております。	同 左

表示方法の変更

第23期 (自平成19年4月1日 至平成20年3月31日)	第24期 (自平成20年4月1日 至平成21年3月31日)
(貸借対照表) 前事業年度まで「現金及び預金」に表示しておりました譲渡性預金(当事業年度末7,000,000千円)は、「金融商品会計に関する実務指針」(会計制度委員会報告第14号 最終改正平成20年3月25日)及び「金融商品会計に関するQ&A」(会計制度委員会 最終改正平成20年3月25日)が改正されたことに伴い、当事業年度より「有価証券」として表示しております。	

注記事項

(貸借対照表関係)

項目	第23期 (平成20年3月31日現在)	第24期 (平成21年3月31日現在)
1.有形固定資産の減価償却累計額	建物 78,764千円 器具備品 88,022千円	建物 117,264千円 器具備品 130,206千円
2.関係会社に対する主な資産・負債	区分掲記した以外で各科目に含まれるものは次の通りであります。 預金 9,365,450千円 有価証券 7,000,000千円 未収収益 5,253千円 金銭の信託 1,000,000千円 長期差入保証金 837,940千円 未払手数料 1,365,738千円 未払費用 259,919千円	区分掲記した以外で各科目に含まれるものは次の通りであります。 預金 5,493,354千円 有価証券 11,000,000千円 未収収益 5,233千円 金銭の信託 1,000,000千円 長期性預金 2,000,000千円 長期差入保証金 837,940千円 未払手数料 868,907千円 未払費用 198,857千円

(損益計算書関係)

項目	第23期 (自平成19年4月1日 至平成20年3月31日)	第24期 (自平成20年4月1日 至平成21年3月31日)
1.固定資産除却損の内訳	器具備品 2,713千円	器具備品 1,961千円 ソフトウエア 527千円
2.関係会社に対する主な取引	区分掲記した以外で各科目に含まれるものは次の通りであります。 支払手数料 15,834,106千円 有価証券利息 32,637千円 受取利息 38,093千円	区分掲記した以外で各科目に含まれるものは次の通りであります。 支払手数料 12,493,304千円 有価証券利息 44,704千円 受取利息 21,926千円

(株主資本等変動計算書関係)

第23期(自平成19年4月1日至平成20年3月31日)

1.発行済株式の種類及び総数に関する事項

	前事業年度末 株式数(株)	当事業年度増加 株式数(株)	当事業年度減少 株式数(株)	当事業年度末 株式数(株)
発行済株式				
普通株式	124,098	-	-	124,098
合計	124,098	-	-	124,098

2.配当に関する事項

基準日が当事業年度に属する配当のうち、配当の効力発生日が翌事業年度となるもの
平成20年6月30日開催の定時株主総会において、次のとおり決議しております。

配当金の総額	4,728,133千円
1株当たり配当額	38,100円
基準日	平成20年3月31日
効力発生日	平成20年7月1日

第24期(自平成20年4月1日至平成21年3月31日)

1.発行済株式の種類及び総数に関する事項

	前事業年度末 株式数(株)	当事業年度増加 株式数(株)	当事業年度減少 株式数(株)	当事業年度末 株式数(株)
発行済株式				
普通株式	124,098	-	-	124,098
合計	124,098	-	-	124,098

2. 配当に関する事項

(1) 配当金支払額

平成20年6月30日開催の定時株主総会において、次のとおり決議しております。

配当金の総額 4,728,133千円

1株当たり配当額 38,100円

基準日 平成20年3月31日

効力発生日 平成20年7月1日

(2) 基準日が当事業年度に属する配当のうち、配当の効力発生日が翌事業年度となるもの

平成21年6月29日開催の定時株主総会において、次のとおり決議しております。

配当金の総額 1,811,830千円

配当の原資 利益剰余金

1株当たり配当額 14,600円

基準日 平成21年3月31日

効力発生日 平成21年6月30日

(有価証券関係)

第23期(平成20年3月31日現在)

1. その他有価証券で時価のあるもの

	種類	取得原価 (千円)	貸借対照表計上額 (千円)	差額(千円)
貸借対照表計上額が取得原価を超えるもの	株式等			
	債券			
	その他	1,783,231	2,083,831	300,599
	小計	1,783,231	2,083,831	300,599
貸借対照表計上額が取得原価を超えないもの	株式等			
	債券			
	その他	10,833,157	10,193,313	639,843
	小計	10,833,157	10,193,313	639,843
	合計	12,616,389	12,277,145	339,243

2. 当事業年度中に売却したその他有価証券(自平成19年4月1日至平成20年3月31日)

売却額(千円)	売却益の合計額(千円)	売却損の合計額(千円)
7,602,413	1,279,301	429,258

3. 時価評価されていない主な有価証券の内容

	貸借対照表計上額
その他有価証券	
MMF	2,009,213千円
キャッシュファンド	1,005,546千円
譲渡性預金	7,000,000千円
非上場株式	351,277千円
子会社株式及び関連会社株式	
子会社株式	481,812千円

4. その他有価証券のうち満期があるものの今後の償還予定

	1年以内 (千円)	1年超5年以内 (千円)	5年超10年以内 (千円)	10年超 (千円)
投資信託	-	782,596	-	-
合 計	-	782,596	-	-

第24期(平成21年3月31日現在)

1. その他有価証券で時価のあるもの

	種類	取得原価 (千円)	貸借対照表計上額 (千円)	差額(千円)
貸借対照表計上額が取得原価を超えるもの	株式等			
	債券 その他	1,465,168	1,522,867	57,698
	小 計	1,465,168	1,522,867	57,698
貸借対照表計上額が取得原価を超えないもの	株式等			
	債券 その他	8,557,951	7,573,200	984,750
	小 計	8,557,951	7,573,200	984,750
合 計		10,023,119	9,096,067	927,052

(注) 当事業年度において、有価証券について2,124,730千円（その他有価証券で時価のある証券投資信託2,124,730千円）減損処理を行っております。なお、証券投資信託の減損処理は、期末における時価が簿価に比べ50%以上下落した場合、及び30%以上50%未満下落し、回復可能性等の合理的反証がない場合に行っております。

2. 当事業年度中に売却したその他有価証券（自平成20年4月1日至平成21年3月31日）

売却額(千円)	売却益の合計額(千円)	売却損の合計額(千円)
1,729,081	15,399	228,868

3. 時価評価されていない主な有価証券の内容

	貸借対照表計上額
その他有価証券	
MMF	2,014,549千円
キャッシュファンド	1,008,475千円
譲渡性預金	11,000,000千円
非上場株式	286,777千円
子会社株式及び関連会社株式	
子会社株式	431,812千円

4. その他有価証券のうち満期があるものの今後の償還予定

	1年以内 (千円)	1年超5年以内 (千円)	5年超10年以内 (千円)	10年超 (千円)
投資信託	498,934	2,262,320	482,062	-
合 計	498,934	2,262,320	482,062	-

(デリバティブ取引関係)

第23期(自平成19年4月1日至平成20年3月31日)

当社は、デリバティブ取引を全く行っておりませんので、該当事項はありません。

第24期(自平成20年4月1日至平成21年3月31日)

当社は、デリバティブ取引を全く行っておりませんので、該当事項はありません。

（退職給付関係）

1.採用している退職給付制度の概要

当社は、確定給付型の制度として、従業員に対して適格退職年金制度及び退職一時金制度を設けております。なお、平成18年6月に適格退職年金制度及び退職一時金制度の一部について確定拠出年金制度へ移行しました。

2.退職給付債務に関する事項

（単位：千円）

	第23期 （平成20年3月31日現在）	第24期 （平成21年3月31日現在）
(1) 退職給付債務	858,846	771,109
(2) 年金資産	<u>727,035</u>	<u>454,977</u>
(3) 未積立退職給付債務 (1)+(2)	131,810	316,132
(4) 未認識数理計算上の差異	<u>162,154</u>	<u>306,966</u>
(5) 貸借対照表計上額純額 (3)+(4)	30,344	9,164
(6) 前払年金費用	<u>44,096</u>	<u>4,139</u>
(7) 退職給付引当金 (5)-(6)	<u>13,752</u>	<u>13,304</u>

3.退職給付費用に関する事項

（単位：千円）

	第23期 （自平成19年4月1日 至平成20年3月31日）	第24期 （自平成20年4月1日 至平成21年3月31日）
(1) 勤務費用	22,905	29,439
(2) 利息費用	13,963	12,676
(3) 期待運用収益	14,624	10,905
(4) 数理計算上の差異の費用処理額	<u>17,916</u>	<u>38,186</u>
(5) 退職給付費用	<u>40,160</u>	<u>69,396</u>
(6) その他	<u>76,767</u>	<u>81,986</u>
(7) 合計	<u>116,927</u>	<u>151,382</u>

（注）銀行0Bの退職給付費用は、勤務費用に計上しております。

「（6）その他」は、確定拠出年金への掛金支払額であります。

4.退職給付の計算基礎に関する事項

	第23期 （平成20年3月31日現在）	第24期 （平成21年3月31日現在）
(1) 割引率	1.5%	同左
(2) 期待運用収益率	1.5%	同左
(3) 退職給付見込額の期間配分方法	期間定額基準	同左
(4) 数理計算上の差異の処理年数	各事業年度の発生時における 従業員の平均支払期間以内の 一定の年数（8年）による定額 法により、翌事業年度より費 用処理しております。	同左

(税効果会計関係)

1. 繰延税金資産及び繰延税金負債の発生の主な原因別の内訳

(単位：千円)

	第23期 (平成20年3月31日現在)	第24期 (平成21年3月31日現在)
繰延税金資産		
減損損失	700,082	689,220
投資有価証券評価損	252,334	1,041,250
ゴルフ会員権評価損	40,922	30,885
未払事業税	232,055	49,084
賞与引当金	192,463	194,579
役員退職慰労引当金	32,726	22,240
退職給付引当金	5,595	5,413
退職一時金未払	32,694	14,992
減価償却超過額	5,615	63,725
委託者報酬	89,452	124,519
その他有価証券評価差額金	138,038	377,217
その他	31,340	32,298
繰延税金資産 小計	1,753,321	2,645,429
評価性引当額	827,166	1,880,292
繰延税金資産 合計	926,154	765,137
繰延税金負債		
前払年金費用	17,942	1,684
繰延税金負債 合計	17,942	1,684
繰延税金資産（負債）の純額	908,211	763,452

2. 法定実効税率と税効果会計適用後の法人税等の負担率との差異原因

第23期 (平成20年3月31日現在)	第24期 (平成21年3月31日現在)
法定実効税率と税効果会計適用後の法人税等の負担率との間の差異が法定実効税率の100分の5以下であるため注記を省略しております。	(%)
	法定実効税率 40.7
	(調整)
	投資有価証券評価損に係る損金不算入 11.4
	その他 0.2
	税効果会計適用後の法人税等の負担率 52.3

(関連当事者情報)

第23期(自平成19年4月1日至平成20年3月31日)

1. 親会社及び法人主要株主等

属性	会社等の名称	住所	資本金	事業の内容	議決権等の被所有割合	関係内容		取引の内容	取引金額	科目	期末残高
						役員の兼任等	事業上の関係				
その他の関係会社	三菱UFJ信託銀行㈱	東京都千代田区	324,279 百万円	信託業、 銀行業	直接 30.0%	兼任1人	当社投資信託の募集の取扱及び投資信託に係る事務代行の委託等	投資信託に係る事務代行手数料の支払	5,882,050 千円	未払手数料	357,804 千円
							事務所の賃借	事務所敷金追加差入	43,826 千円	長期差入保証金	833,144 千円
							同上	事務所賃借料	643,380 千円		
							投資の助言	投資助言料	365,963 千円	未払費用	198,106 千円
その他の関係会社	(株)三菱東京UFJ銀行	東京都千代田区	996,973 百万円	銀行業	直接 15.0%	兼任1人	当社投資信託の募集の取扱及び投資信託に係る事務代行の委託等	投資信託に係る事務代行手数料の支払	9,952,055 千円	未払手数料	1,007,933 千円
							取引銀行	譲渡性預金の預入	28,000,000 千円	有価証券	7,000,000 千円
								譲渡性預金に係る受取利息	32,637 千円	未収利息	5,253 千円
								株式の売却	1,296,000 千円		
								株式の売却	197,568 千円		

取引条件及び取引条件の決定方針等

投資信託に係る事務代行手数料については、商品毎に、過去の料率、市場実勢等を勘案して決定しております。

事務所敷金及び賃借料については、市場実勢等を勘案して決定しております。

投資助言料については、市場実勢を勘案して決定しております。

預金利率の条件は、市場金利等を勘案して決定しております。

株式の売却価額について、時価のあるものについては、市場実勢を勘案して決定しております。

株式の売却価額について、時価のないものについては、第三者機関による企業価値評価をもとに決定しております。

上記金額のうち、取引金額は消費税等を含まず、期末残高は消費税等を含んで表示しております。

2. 兄弟会社等

属性	会社等の名称	住所	資本金	事業の内容	議決権等の被所有割合	関係内容		取引の内容	取引金額	科目	期末残高
						役員の兼任等	事業上の関係				
親会社の子会社	三菱UFJ証券㈱	東京都千代田区	65,518 百万円	証券業			当社投資信託の募集の取扱及び投資信託に係る事務代行の委託等	投資信託に係る事務代行手数料の支払	3,137,534 千円	未払手数料	643,244 千円

取引条件及び取引条件の決定方針等

投資信託に係る事務代行手数料については、商品毎に、過去の料率、市場実勢等を勘案して決定しております。

上記金額のうち、取引金額は消費税等を含まず、期末残高は消費税等を含んで表示しております。

第24期(自平成20年4月1日至平成21年3月31日)

(追加情報)

当事業年度より、「関連当事者の開示に関する会計基準」(企業会計基準第11号平成18年10月17日)及び「関連当事者の開示に関する会計基準の適用指針」(企業会計基準適用指針第13号平成18年10月17日)を適用しております。

この結果、従来の開示対象に加えて、親会社に関する注記が開示対象に追加されております。

1. 関連当事者との取引

(1) 財務諸表提出会社の親会社及び主要株主等

種類	会社等の名称	所在地	資本金	事業の内容	議決権等の被所有割合	関連当事者との関係	取引の内容	取引金額	科目	期末残高	
主要株主	三菱UFJ信託銀行(株)	東京都千代田区	324,279 百万円	信託業、銀行業	直接 30.0%	当社投資信託の募集の取扱及び投資信託に係る事務代行の委託等	投資信託に係る事務代行手数料の支払	4,440,945 千円	未払手数料	239,286 千円	
							事務所の賃借	事務所賃借料	631,409 千円	長期差入保証金	833,144 千円
							投資の助言	投資助言料	264,141 千円	未払費用	146,190 千円
主要株主	(株)三菱東京UFJ銀行	東京都千代田区	1,196,295 百万円	銀行業	直接 15.0%	当社投資信託の募集の取扱及び投資信託に係る事務代行の委託等	投資信託に係る事務代行手数料の支払	8,052,358 千円	未払手数料	629,621 千円	
							取引銀行	譲渡性預金の預入	34,000,000 千円	有価証券	11,000,000 千円
								譲渡性預金に係る受取利息	44,704 千円	未収利息	3,900 千円
								マルチコーラブル預金の預入	3,000,000 千円	長期性預金	2,000,000 千円
								マルチコーラブル預金に係る受取利息	4,423 千円	未収利息	35 千円

取引条件及び取引条件の決定方針等

投資信託に係る事務代行手数料については、商品毎に、過去の料率、市場実勢等を勘案して決定しております。

事務所敷金及び賃借料については、市場実勢等を勘案して決定しております。

投資助言料については、市場実勢を勘案して決定しております。

預金利率の条件は、市場金利等を勘案して決定しております。

上記金額のうち、取引金額は消費税等を含まず、期末残高は消費税等を含んで表示しております。

(2)財務諸表提出会社と同一の親会社をもつ会社等

種類	会社等の名称	所在地	資本金	事業の内容	議決権等の被所有割合	関連当事者との関係	取引の内容	取引金額	科目	期末残高
同一の親会社を持つ会社	三菱UFJ証券㈱	東京都千代田区	65,518百万円	証券業		当社投資信託の募集の取扱及び投資信託に係る事務代行の委託等	投資信託に係る事務代行手数料の支払	2,400,621千円	未払手数料	296,719千円

取引条件及び取引条件の決定方針等

投資信託に係る事務代行手数料については、商品毎に、過去の料率、市場実勢等を勘案して決定しております。上記金額のうち、取引金額は消費税等を含まず、期末残高は消費税等を含んで表示しております。

2.親会社に関する注記

株式会社三菱UFJフィナンシャル・グループ(東京証券取引所、大阪証券取引所、名古屋証券取引所及びニューヨーク証券取引所に上場)

(1株当たり情報)

項目	第23期 (自平成19年4月1日 至平成20年3月31日)	第24期 (自平成20年4月1日 至平成21年3月31日)
1株当たり純資産額	306,907円68銭	293,818円41銭
1株当たり当期純利益	76,082円29銭	29,052円91銭

(注)潜在株式調整後1株当たり当期純利益金額については、潜在株式が存在しないため、記載しておりません。

1株当たり当期純利益金額の算定上の基礎は、以下の通りであります。

項目	第23期 (自平成19年4月1日 至平成20年3月31日)	第24期 (自平成20年4月1日 至平成21年3月31日)
当期純利益 (千円)	9,441,661	3,605,408
普通株式に帰属しない金額 (千円)		
普通株式に係る当期純利益 (千円)	9,441,661	3,605,408
期中平均株式数 (株)	124,098	124,098

[次へ](#)

中間財務諸表

(1)中間貸借対照表

		第25期中間会計期間末 (平成21年9月30日現在)		
区 分	注記 番号	金額(千円)		構成比(%)
(資産の部)				
流動資産				
現金及び預金		9,318,633		
有価証券		11,000,000		
前払費用		216,436		
未収入金		20,920		
未収委託者報酬		4,064,832		
未収収益		22,215		
繰延税金資産		350,329		
金銭の信託		1,000,000		
その他		22,373		
流動資産 計			26,015,740	56.4
固定資産				
有形固定資産				
建物	1	350,848		
器具備品	1	155,653		
土地		1,205,031		
		1,711,533		3.7
無形固定資産				
電話加入権		15,822		
ソフトウェア		815,536		
ソフトウェア仮勘定		36,254		
その他		134		
		867,747		1.9
投資その他の資産				
投資有価証券		12,750,981		
関係会社株式		431,812		
長期差入保証金		844,138		
長期前払費用		187		
繰延税金資産		478,573		
長期性預金		3,000,000		
その他		16,075		
		17,521,767		38.0
固定資産 計			20,101,049	43.6
資産合計			46,116,790	100.0

		第25期中間会計期間末 (平成21年9月30日現在)		
区 分	注記 番号	金額(千円)		構成比(%)
(負債の部)				
流動負債				
預り金		39,481		
未払金				
未払収益分配金		272,932		
未払償還金		1,953,271		
未払手数料		1,641,528		
その他未払金		48,018		
未払費用		872,954		
未払消費税等		105,425		
未払法人税等	2	1,649,877		
賞与引当金		476,690		
流動負債計			7,060,179	15.3
固定負債				
退職給付引当金		40,621		
役員退職慰労引当金		56,600		
固定負債計			97,222	0.2
負債合計			7,157,402	15.5
(純資産の部)				
株主資本				
資本金			2,000,131	4.3
資本剰余金				
資本準備金		222,096		
資本剰余金合計			222,096	0.5
利益剰余金				
利益準備金		342,589		
その他利益剰余金				
別途積立金		6,998,000		
繰越利益剰余金		28,511,409		
利益剰余金合計			35,851,999	77.8
株主資本合計			38,074,227	82.6
評価・換算差額等				
その他有価証券評価差額金			885,160	1.9
評価・換算差額等合計			885,160	1.9
純資産合計			38,959,387	84.5
負債純資産合計			46,116,790	100.0

(2)中間損益計算書

		第25期中間会計期間 (自平成21年4月1日 至平成21年9月30日)		
区 分	注記 番号	金額(千円)		百分比(%)
営業収益				
委託者報酬		19,454,732		
その他営業収益				
投資顧問料		19,128		
その他		4,071	19,477,932	100.0
営業費用				
支払手数料		8,324,669		
広告宣伝費		286,979		
公告費		1,748		
調査費				
調査費		401,583		
委託調査費		2,264,863		
事務委託費		88,716		
営業雑経費				
通信費		48,310		
印刷費		298,645		
協会費		17,991		
諸会費		2,654		
事務機器関連費		424,721	12,160,884	62.4
一般管理費				
給料				
役員報酬		95,941		
給料・手当		1,400,570		
賞与引当金繰入		476,690		
福利厚生費		222,320		
交際費		11,469		
旅費交通費		48,075		
租税公課		50,666		
不動産賃借料		327,021		
退職給付費用		86,934		
役員退職慰労引当金繰入		8,851		
固定資産減価償却費	1	185,336		
諸経費		143,765	3,057,641	15.7
営業利益			4,259,405	21.9

		第25期中間会計期間 (自平成21年4月1日 至平成21年9月30日)		
区分	注記 番号	金額(千円)		百分比(%)
営業外収益				
受取配当金		10,175		
有価証券利息		18,065		
受取利息		9,432		
投資有価証券償還益		73,517		
収益分配金等時効完成分		89,456		
その他		6,872	207,520	1.1
営業外費用				
収益分配金等時効完成分支払額		7,231		
その他		4,312	11,544	0.1
経常利益			4,455,382	22.9
特別利益				
投資有価証券売却益		16,498		
ゴルフ会員権売却益		10,190	26,688	0.1
特別損失				
投資有価証券売却損		102,052	102,052	0.5
税引前中間純利益			4,380,018	22.5
法人税、住民税及び事業税		1,642,720		
法人税等調整額		65,449	1,577,270	8.1
中間純利益			2,802,748	14.4

(3) 中間株主資本等変動計算書

第25期中間会計期間(自平成21年4月1日至平成21年9月30日)

(単位:千円)

	株主資本							株主資本 合計	評価・換算差額等 その他 有価証券 評価 差額金	純資産 合計
	資本金	資本剰余金		利益 準備金	利益剰余金		利益 剰余金 合計			
		資本 準備金	資本 剰余金 合計		その他 利益剰余金	別途 積立金				
前期末残高	2,000,131	222,096	222,096	342,589	6,998,000	27,520,492	34,861,082	37,083,309	△ 621,031	36,462,278
当中間会計期間中の 変動額										
剰余金の配当						△ 1,811,830	△ 1,811,830	△ 1,811,830		△ 1,811,830
中間純利益						2,802,748	2,802,748	2,802,748		2,802,748
株主資本以外の項目 の当中間会計期間中 の変動額(純額)									1,506,192	1,506,192
当中間会計期間中の 変動額合計	—	—	—	—	—	990,917	990,917	990,917	1,506,192	2,497,109
当中間会計期間残高	2,000,131	222,096	222,096	342,589	6,998,000	28,511,409	35,851,999	38,074,227	885,160	38,959,387

中間財務諸表作成の基本となる重要な事項

項目	第25期中間会計期間 (自平成21年4月1日 至平成21年9月30日)
1.資産の評価基準及び評価方法	(有価証券) 子会社株式: 移動平均法による原価法によっております。 その他有価証券: 時価のあるものは中間決算日の市場価格等に基づく時価法(評価差額は全部純資産直入法により 処理し、売却原価は移動平均法により算定)によっております。時価のないものは移動平均法に よる原価法によっております。
2.固定資産の減価償却の方法 (1)有形固定資産 (2)無形固定資産 自社利用のソフトウェア それ以外の無形固定資産	定率法を採用しております。 なお、主な耐用年数は、建物38年であります。 社内における利用可能期間(5年)に基づく定額法を採用しております。 定額法を採用しております。
3.引当金の計上基準 (1)賞与引当金 (2)退職給付引当金 (3)役員退職慰労引当金	従業員賞与の支給に充てるため、支給見込額に基づき計上しております。 従業員の退職給付に備えるため、当事業年度末における退職給付債務及び年金資産の見込額に基づ き、当中間会計期間末において発生していると認められる額を計上しております。 数理計算上の差異は、その発生年度の従業員の平均支払期間以内の一定の年数(8年)による定額法 により、翌事業年度より費用処理することとしております。 役員の退職慰労金の支給に備えるため、内規に基づく中間期末要支給額を計上しております。
4.外貨建の資産及び負債の 本邦通貨への換算基準	外貨建金銭債権債務は、中間決算日の直物為替相場により円貨に換算し、換算差額は損益として処 理しております。
5.その他中間財務諸表作成の ための基本となる重要な事項	(消費税等の会計処理) 税抜方式によっております。

注記事項

(中間貸借対照表関係)

項目	第25期中間会計期間末 (平成21年9月30日現在)	
※1.有形固定資産の 減価償却累計額	建物	134,743 千円
	器具備品	154,996 千円
※2.消費税等の取扱い	仮払消費税等及び仮受消費税等は、相殺のうえ、「未払消費税等」として表示しております。	

(中間損益計算書関係)

項目	第25期中間会計期間 (自 平成21年4月1日 至 平成21年9月30日)	
※1.減価償却実施額	有形固定資産	42,268 千円
	無形固定資産	143,067 千円

(中間株主資本等変動計算書関係)

第25期中間会計期間(自 平成21年4月1日 至 平成21年9月30日)

1.発行済株式の種類及び総数に関する事項

	前事業年度末株式数 (株)	当中間会計期間増加 株式数(株)	当中間会計期間減少 株式数(株)	当中間会計期間末 株式数(株)
発行済株式				
普通株式	124,098	—	—	124,098
合計	124,098	—	—	124,098

2.配当に関する事項

平成21年6月29日開催の定時株主総会において、次のとおり決議しております。

配当金の総額	1,811,830千円
配当の原資	利益剰余金
1株当たり配当額	14,600円
基準日	平成21年3月31日
効力発生日	平成21年6月30日

（有価証券関係）

第25期中間会計期間末（平成21年9月30日現在）

1. その他有価証券で時価のあるもの

種類	取得原価 (千円)	中間貸借対照表計上額 (千円)	差額 (千円)
株式等	—	—	—
債券	—	—	—
その他	8,894,169	9,462,375	568,205
合計	8,894,169	9,462,375	568,205

2. 時価評価されていない主な有価証券の内容

	中間貸借対照表計上額
その他有価証券	
MMF	2,015,481千円
キャッシュファンド	1,008,867千円
譲渡性預金	11,000,000千円
非上場株式	264,257千円
子会社株式及び関連会社株式	
子会社株式	431,812千円

（デリバティブ取引関係）

第25期中間会計期間（自平成21年4月1日 至平成21年9月30日）

当社は、デリバティブ取引を全く行っておりませんので、該当事項はありません。

（1株当たり情報）

項 目	第25期中間会計期間 (自平成21年4月1日 至平成21年9月30日)
1株当たり純資産額	313,940 円49銭
1株当たり中間純利益金額	22,584 円95銭

（注）潜在株式調整後1株当たり中間純利益金額については、潜在株式が存在しないため、記載しておりません。

1株当たり中間純利益金額の算定上の基礎は、以下の通りであります。

項 目	第25期中間会計期間 (自平成21年4月1日 至平成21年9月30日)
中間純利益 (千円)	2,802,748
普通株式に帰属しない金額 (千円)	—
普通株式に係る中間純利益 (千円)	2,802,748
期中平均株式数 (株)	124,098

4【利害関係人との取引制限】

委託会社は、「金融商品取引法」の定めるところにより、利害関係人との取引について、次に掲げる行為が禁止されています。

自己またはその取締役もしくは執行役との間における取引を行うことを内容とした運用を行うこと(投資者の保護に欠け、もしくは取引の公正を害し、または金融商品取引業の信用を失墜させるおそれがないものとして内閣府令で定めるものを除きます。)

運用財産相互間において取引を行うことを内容とした運用を行うこと(投資者の保護に欠け、もしくは取引の公正を害し、または金融商品取引業の信用を失墜させるおそれがないものとして内閣府令で定めるものを除きます。)

通常取引の条件と異なる条件であって取引の公正を害するおそれのある条件で、委託会社の親法人等(委託会社の総株主等の議決権の過半数を保有していることその他の当該金融商品取引業者と密接な関係を有する法人その他の団体として政令で定める要件に該当する者をいいます。以下

において同じ。)または子法人等(委託会社が総株主等の議決権の過半数を保有していることその他の当該金融商品取引業者と密接な関係を有する法人その他の団体として政令で定める要件に該当する者をいいます。以下同じ。)と有価証券の売買その他の取引または店頭デリバティブ取引を行うこと。

委託会社の親法人等または子法人等の利益を図るため、その行う投資運用業に関して運用の方針、運用財産の額もしくは市場の状況に照らして不必要な取引を行うことを内容とした運用を行うこと。

上記 に掲げるもののほか、委託会社の親法人等または子法人等が関与する行為であって、投資者の保護に欠け、もしくは取引の公正を害し、または金融商品取引業の信用を失墜させるおそれのあるものとして内閣府令で定める行為

5【その他】

定款の変更等

定款の変更に関しては、株主総会の特別決議が必要です。

訴訟事件その他重要事項

該当事項はありません。

第2【その他の関係法人の概況】

1【名称、資本金の額及び事業の内容】

(1) 受託会社

名称：三菱UFJ信託銀行株式会社

(再信託受託会社：日本マスタートラスト信託銀行株式会社)

資本金の額：324,279百万円（平成21年3月末現在）

事業の内容：銀行業務および信託業務を営んでいます。

(2) 販売会社

名称	資本金の額 (平成21年3月末現在)	事業の内容
株式会社筑邦銀行	8,000 百万円	銀行業務を営んでいます。
カブドットコム証券株式会社	7,196百万円 (平成21年5月31日現在)	金融商品取引法に定める第一種金融商品取引業を営んでいます。
三菱UFJ証券株式会社	65,518 百万円	金融商品取引法に定める第一種金融商品取引業を営んでいます。

(3) 再委託先

名称：ドイチェ・アセット・マネジメント株式会社

資本金の額：3,078百万円（平成21年10月末現在）

事業の内容：投資運用業務を営んでいます。

2【関係業務の概要】

(1) 受託会社：ファンドの受託会社として、信託財産の保管・管理等を行います。

(2) 販売会社：ファンドの募集の取扱い、解約の取扱い、収益分配金・償還金の支払いの取扱い等を行います。

(3) 再委託先：委託会社から運用の指図に関する権限の委託を受け、ファンドにおける運用の指図を行います。

3【資本関係】

委託会社と関係法人の主な資本関係は次の通りです。（平成21年11月末現在）

三菱UFJ信託銀行株式会社は委託会社の株式の30.0%（37,230株）を所有しています。

（注）関係法人が所有する委託会社の株式または委託会社が所有する関係法人の株式のうち、持株比率が3%以上のものを記載しています。

第3【参考情報】

当計算期間において、次の書類を関東財務局長に提出しております。

平成21年7月17日 半期報告書、有価証券届出書の訂正届出書

平成21年1月19日 有価証券報告書、有価証券届出書

独立監査人の監査報告書

平成21年11月26日

三菱UFJ投信株式会社
取締役会御中

あらた監査法人

指定社員 公認会計士 荒川 進 印
業務執行社員指定社員 公認会計士 鶴田光夫 印
業務執行社員

当監査法人は、金融商品取引法第193条の2第1項の規定に基づく監査証明を行うため、「ファンドの経理状況」に掲げられている三菱UFJノドイチェインド株式ファンドの平成20年10月21日から平成21年10月19日までの計算期間の財務諸表、すなわち、貸借対照表、損益及び剰余金計算書、注記表並びに附属明細表について監査を行った。この財務諸表の作成責任は経営者にあり、当監査法人の責任は独立の立場から財務諸表に対する意見を表明することにある。

当監査法人は、我が国において一般に公正妥当と認められる監査の基準に準拠して監査を行った。監査の基準は、当監査法人に財務諸表に重要な虚偽の表示がないかどうかの合理的な保証を得ることを求めている。監査は、試査を基礎として行われ、経営者が採用した会計方針及びその適用方法並びに経営者によって行われた見積りの評価も含め全体としての財務諸表の表示を検討することを含んでいる。当監査法人は、監査の結果として意見表明のための合理的な基礎を得たと判断している。

当監査法人は、上記の財務諸表が、我が国において一般に公正妥当と認められる企業会計の基準に準拠して、三菱UFJノドイチェインド株式ファンドの平成21年10月19日現在の信託財産の状態及び同日をもって終了する計算期間の損益の状況をすべての重要な点において適正に表示しているものと認める。

三菱UFJ投信株式会社及びファンドと当監査法人又は業務執行社員との間には、公認会計士法の規定により記載すべき利害関係はない。

以 上

(注) 上記は、委託会社が、独立監査人の監査報告書の原本に記載された事項を電子化したものであり、その原本は委託会社が別途保管しております。なお、財務諸表の範囲にはXBRLデータ自体は含まれていません。

[次へ](#)

独立監査人の監査報告書

平成21年6月30日

三菱UFJ投信株式会社

取締役会 御中

監査法人 トーマツ

指定社員 業務執行社員	公認会計士	桃崎 有治 印
指定社員 業務執行社員	公認会計士	村山 周平 印
指定社員 業務執行社員	公認会計士	五十幡 理一郎 印

当監査法人は、金融商品取引法第193条の2第1項の規定に基づく監査証明を行うため、「委託会社等の経理状況」に掲げられている三菱UFJ投信株式会社の平成20年4月1日から平成21年3月31日までの第24期事業年度の財務諸表、すなわち、貸借対照表、損益計算書及び株主資本等変動計算書について監査を行った。この財務諸表の作成責任は経営者にあり、当監査法人の責任は独立の立場から財務諸表に対する意見を表明することにある。

当監査法人は、我が国において一般に公正妥当と認められる監査の基準に準拠して監査を行った。監査の基準は、当監査法人に財務諸表に重要な虚偽の表示がないかどうかの合理的な保証を得ることを求めている。監査は、試査を基礎として行われ、経営者が採用した会計方針及びその適用方法並びに経営者によって行われた見積りの評価も含め全体としての財務諸表の表示を検討することを含んでいる。当監査法人は、監査の結果として意見表明のための合理的な基礎を得たと判断している。

当監査法人は、上記の財務諸表が、我が国において一般に公正妥当と認められる企業会計の基準に準拠して、三菱UFJ投信株式会社の平成21年3月31日現在の財政状態及び同日をもって終了する事業年度の経営成績をすべての重要な点において適正に表示しているものと認める。

会社と当監査法人又は業務執行社員との間には、公認会計士法の規定により記載すべき利害関係はない。

以上

(注) 上記は、委託会社が、独立監査人の監査報告書の原本に記載された事項を電子化したものであり、その原本は委託会社が別途保管しております。

[次へ](#)

独立監査人の中間監査報告書

平成21年12月29日

三菱UFJ投信株式会社

取締役会 御中

有限責任監査法人 トーマツ

指定有限責任社員 業務執行社員	公認会計士	村山 周平 印
指定有限責任社員 業務執行社員	公認会計士	後藤 徳彌 印
指定有限責任社員 業務執行社員	公認会計士	五十幡 理一郎 印

当監査法人は、金融商品取引法第193条の2第1項の規定に基づく監査証明を行うため、「委託会社等の経理状況」に掲げられている三菱UFJ投信株式会社の平成21年4月1日から平成22年3月31日までの第25期事業年度の中間会計期間（平成21年4月1日から平成21年9月30日まで）に係る中間財務諸表、すなわち、中間貸借対照表、中間損益計算書及び中間株主資本等変動計算書について中間監査を行った。この中間財務諸表の作成責任は経営者にあり、当監査法人の責任は独立の立場から中間財務諸表に対する意見を表明することにある。

当監査法人は、我が国における中間監査の基準に準拠して中間監査を行った。中間監査の基準は、当監査法人に中間財務諸表には全体として中間財務諸表の有用な情報の表示に関して投資者の判断を損なうような重要な虚偽の表示がないかどうかの合理的な保証を得ることを求めている。中間監査は分析的手続等を中心とした監査手続に必要な応じて追加の監査手続を適用して行われている。当監査法人は、中間監査の結果として中間財務諸表に対する意見表明のための合理的な基礎を得たと判断している。

当監査法人は、上記の中間財務諸表が、我が国において一般に公正妥当と認められる中間財務諸表の作成基準に準拠して、三菱UFJ投信株式会社の平成21年9月30日現在の財政状態及び同日をもって終了する中間会計期間（平成21年4月1日から平成21年9月30日まで）の経営成績に関する有用な情報を表示しているものと認める。

会社と当監査法人又は業務執行社員との間には、公認会計士法の規定により記載すべき利害関係はない。

以上

（注）上記は、委託会社が、独立監査人の中間監査報告書の原本に記載された事項を電子化したものであり、その原本は委託会社が別途保管しております。

[前へ](#)

独立監査人の監査報告書

平成20年12月3日

三菱UFJ投信株式会社
取締役会 御中

あらた監査法人

指定社員
業務執行社員

公認会計士 荒川 進 印

指定社員
業務執行社員

公認会計士 鶴田光夫 印

当監査法人は、金融商品取引法第193条の2第1項の規定に基づく監査証明を行うため、「ファンドの経理状況」に掲げられている三菱UFJ/ドイチェ インド株式ファンドの平成19年10月20日から平成20年10月20日までの計算期間の財務諸表、すなわち、貸借対照表、損益及び剰余金計算書、注記表並びに附属明細表について監査を行った。この財務諸表の作成責任は経営者にあり、当監査法人の責任は独立の立場から財務諸表に対する意見を表明することにある。

当監査法人は、我が国において一般に公正妥当と認められる監査の基準に準拠して監査を行った。監査の基準は、当監査法人に財務諸表に重要な虚偽の表示がないかどうかの合理的な保証を得ることを求めている。監査は、試査を基礎として行われ、経営者が採用した会計方針及びその適用方法並びに経営者によって行われた見積りの評価も含め全体としての財務諸表の表示を検討することを含んでいる。当監査法人は、監査の結果として意見表明のための合理的な基礎を得たと判断している。

当監査法人は、上記の財務諸表が、我が国において一般に公正妥当と認められる企業会計の基準に準拠して、三菱UFJ/ドイチェ インド株式ファンドの平成20年10月20日現在の信託財産の状態及び同日をもって終了する計算期間の損益の状況をすべての重要な点において適正に表示しているものと認める。

三菱UFJ投信株式会社及びファンドと当監査法人又は業務執行社員との間には、公認会計士法の規定により記載すべき利害関係はない。

以上

(注) 上記は、委託会社が、独立監査人の監査報告書の原本に記載された事項を電子化したものであり、その原本は委託会社が別途保管しております。なお、財務諸表の範囲にはXBRLデータ自体は含まれていません。

[次へ](#)

独立監査人の監査報告書

平成20年6月30日

三菱UFJ投信株式会社

取締役会 御中

監査法人 トーマツ

指定社員 業務執行社員	公認会計士	桃崎 有治 印
指定社員 業務執行社員	公認会計士	村山 周平 印
指定社員 業務執行社員	公認会計士	五十幡 理一郎 印

当監査法人は、金融商品取引法第193条の2第1項の規定に基づく監査証明を行うため、「委託会社等の経理状況」に掲げられている三菱UFJ投信株式会社の平成19年4月1日から平成20年3月31日までの第23期事業年度の財務諸表、すなわち、貸借対照表、損益計算書及び株主資本等変動計算書について監査を行った。この財務諸表の作成責任は経営者にあり、当監査法人の責任は独立の立場から財務諸表に対する意見を表明することにある。

当監査法人は、我が国において一般に公正妥当と認められる監査の基準に準拠して監査を行った。監査の基準は、当監査法人に財務諸表に重要な虚偽の表示がないかどうかの合理的な保証を得ることを求めている。監査は、試査を基礎として行われ、経営者が採用した会計方針及びその適用方法並びに経営者によって行われた見積りの評価も含め全体としての財務諸表の表示を検討することを含んでいる。当監査法人は、監査の結果として意見表明のための合理的な基礎を得たと判断している。

当監査法人は、上記の財務諸表が、我が国において一般に公正妥当と認められる企業会計の基準に準拠して、三菱UFJ投信株式会社の平成20年3月31日現在の財政状態及び同日をもって終了する事業年度の経営成績をすべての重要な点において適正に表示しているものと認める。

会社と当監査法人又は業務執行社員との間には、公認会計士法の規定により記載すべき利害関係はない。

以上

(注) 上記は、委託会社が、独立監査人の監査報告書の原本に記載された事項を電子化したものであり、その原本は委託会社が別途保管しております。