

【表紙】

| | |
|---|-----------------------|
| 【提出書類】 | 有価証券届出書 |
| 【提出先】 | 関東財務局長殿 |
| 【提出日】 | 2023年2月21日提出 |
| 【発行者名】 | アムンディ・ジャパン株式会社 |
| 【代表者の役職氏名】 | 代表取締役 ローラン・ベルティオ |
| 【本店の所在の場所】 | 東京都港区東新橋一丁目9番2号 |
| 【事務連絡者氏名】 | 青木 章人 |
| 【電話番号】 | 050-4561-2572 |
| 【届出の対象とした募集（売出）内国投資信託受益証券に係るファンドの名称】 | りそな・TOPIXオープン |
| 【届出の対象とした募集（売出）内国投資信託受益証券の金額】 | 継続募集額：3,000億円を上限とします。 |
| 【縦覧に供する場所】 | 該当事項はありません。 |

第一部【証券情報】

（１）【ファンドの名称】

りそな・TOPIXオープン（以下「ファンド」といいます。）

（２）【内国投資信託受益証券の形態等】

追加型証券投資信託の内国投資信託受益権（以下、「受益権」といいます。）です。

ファンドの受益権は、「社債、株式等の振替に関する法律」（以下「社振法」といいます。）の規定の適用を受けており、受益権の帰属は、後述の「(11) 振替機関に関する事項」に記載の振替機関および当該振替機関の下位の口座管理機関（社振法第2条に規定する「口座管理機関」をいい、振替機関を含め、以下「振替機関等」といいます。）の振替口座簿に記載または記録されることにより定まります（以下、振替口座簿に記載または記録されることにより定まる受益権を「振替受益権」といいます。）。委託会社は、やむを得ない事情等がある場合を除き、当該振替受益権を表示する受益証券を発行しません。また、振替受益権には無記名式や記名式の形態はありません。

委託会社の依頼により、信用格付業者から提供され、もしくは閲覧に供された信用格付または信用格付業者から提供され、もしくは閲覧に供される予定の信用格付はありません。

（３）【発行（売出）価額の総額】

3,000億円を上限とします。

（４）【発行（売出）価格】

発行価格

取得申込受付日の基準価額 とします。

ただし、「自動けいぞく投資約款」（別の名称で同様の権利義務関係を規定する契約を含むもの）とします。この場合、当該別の名称に読み替えるものとします。以下同じ。）にしたがった契約（以下「別に定める契約」といいます。）によって収益分配金を再投資する場合の発行価格は、原則として各計算期間終了日の基準価額とします。

基準価額とは、信託財産に属する資産を法令および一般社団法人投資信託協会規則にしたがって時価評価して得た信託財産の資産総額から負債総額を控除した金額（以下、「純資産総額」といいます。）を、計算日における受益権総口数で除した金額をいいます。ただし、便宜上1万口あたりに換算した価額で表示されることがあります。基準価額は、組入有価証券等の値動き等の影響により日々変動します。

基準価額の照会方法

ファンドの基準価額については、委託会社が指定する販売会社または委託会社（「(12)その他
その他」のお問合せ先にご照会ください。）にお問合せください。また、原則として計算日の翌日付の日本経済新聞の朝刊に掲載されます。なお、基準価額は1万口当たりで表示されます。

（５）【申込手数料】

取得申込受付日の基準価額に、販売会社が独自に定める料率を乗じて得た金額とします。本書作成日現在の料率上限は2.2%（税抜2.0%）です。

「自動けいぞく投資コース」で収益分配金を再投資する場合には、申込手数料はありません。「自動けいぞく投資コース」とは、収益分配金を税引後無手数料で自動的に再投資するコースのことをいいます。

詳しくは販売会社（販売会社については、「(12)その他
その他」のお問合せ先にご照会ください。）にお問合せください。

(6) 【申込単位】

「一般コース」と「自動けいぞく投資コース」の2つのコースがあります（コース名称は販売会社により異なる場合があります。）。各申込コースの申込単位は販売会社が定めるものとします。

なお、販売会社によって取扱う申込コース、申込単位および名称が異なる場合がありますので、詳しくは販売会社（販売会社については「(12)その他 その他」のお問合せ先にご照会ください。）にお問合せください。

(7) 【申込期間】

2023年2月22日から2023年8月21日までとします。

申込期間は、上記期間満了前に有価証券届出書を提出することによって更新されます。

(8) 【申込取扱場所】

申込取扱場所（「販売会社」）については、後記「(12)その他 その他」のお問合せ先にご照会ください。

*販売会社によっては、一部の支店等で取扱いを行っていない場合があります。詳しくは、販売会社にお問合せください。

(9) 【払込期日】

ファンドの取得申込者は、販売会社に取引口座を開設のうえ、販売会社に対しファンドの取得申込みを行います。ファンドの取得申込者は、販売会社が定める期日（詳しくは販売会社にお問合せください。）までに、取得申込総金額 を当該販売会社において支払うものとします。

ファンドの振替受益権にかかる各取得申込日の発行価額の総額は、追加信託が行われる日に、販売会社より、委託会社の指定する口座を経由して受託会社の指定するファンド口座に払い込まれます。

取得申込総金額とは、発行価格に取得申込口数を乗じた額に、申込手数料を加えた金額をいいます。

(1 0) 【払込取扱場所】

払込みはお申込みの販売会社で取扱います。なお、取扱店等、ご不明な点については販売会社にお問合せください。

(1 1) 【振替機関に関する事項】

ファンドの振替受益権の振替機関は下記の通りです。

株式会社証券保管振替機構

(1 2) 【その他】

取得申込みの方法等

1)ファンドの取得申込みに際しては、販売会社所定の方法に基づきお手続きください。

2)分配金の受取方法の違いにより、「一般コース」と「自動けいぞく投資コース」があります。

ただし、販売会社によってはどちらか一方のみの取扱いとなる場合があります。

「自動けいぞく投資コース」とは、分配金を税引き後無手数料で自動的に再投資するコースのことをいいます。ただし、販売会社等によっては、自動的に分配金の再投資を行わず、収益の分配が行われたときに分配金を受け取る「定期引出」を選択することもできます。

「一般コース」とは、収益分配時に分配金を受取るコースのことをいいます。

「自動けいぞく投資コース」を選択される場合は、販売会社との間で別に定める契約を締結していただきます。

3)毎月のあらかじめ指定する日にあらかじめ指定した金額をもって、ファンドの取得申込みを行う「投資信託定時定額購入プラン（販売会社によって名称が異なる場合があります。詳しくは販売会社へお問合せください。）」等を取扱う場合があります。

4)原則として各営業日の午後3時 までに取得申込みができます。

販売会社により異なる場合があります。詳しくは販売会社にお問合せください。

上記所定の時間までにお申込みが行われ、かつ、それにかかる販売会社所定の事務手続きが完了したものを当日の受付分とさせていただきます。これを過ぎてからのお申込みは、翌営業日の取扱いとなります。

日本以外の地域における発行

該当事項はありません。

振替受益権について

ファンドの受益権は、投資信託振替制度（以下「振替制度」といいます。）の振替受益権であり、社振法の規定の適用を受け、上記「(11) 振替機関に関する事項」に記載の振替機関の振替業にかかる業務規程等の規則にしたがって取扱われるものとします。

ファンドの分配金、償還金、換金代金は、社振法および上記「(11) 振替機関に関する事項」に記載の振替機関の業務規程その他の規則にしたがって支払われます。

（参考）

投資信託振替制度とは、

- ・ファンドの受益権の発生、消滅、移転をコンピュータシステムにて管理します。
- ・ファンドの設定、換金、償還等がコンピュータシステム上の帳簿（「振替口座簿」といいます。）への記載・記録によって行われますので、受益証券は発行されません。

その他

委託会社へのお問合せ先

アムンディ・ジャパン株式会社
お客様サポートライン 050-4561-2500
受付は委託会社の営業日の午前9時から午後5時まで
ホームページアドレス：<https://www.amundi.co.jp>

第二部【ファンド情報】

第1【ファンドの状況】

1【ファンドの性格】

(1)【ファンドの目的及び基本的性格】

ファンドの目的

東証株価指数（TOPIX）の動きに連動する投資成果を目標として運用を行います。

東証株価指数（TOPIX）とは、株式会社JPX総研が算出する株価指数であり、日本の株式市場を広範に網羅するとともに、投資対象としての機能性を有するマーケット・ベンチマークで、浮動株ベースの時価総額加重方式により算出されます。具体的には1968年1月4日の時価総額を100として、その後の時価総額を指数化したものです。新規上場銘柄や有償増資などに対しては、修正を加えることで指数の連続性を維持しています。ファンドはTOPIXの動きに連動する投資成果をめざしたファンドですが、インデックスとの価格乖離が生じることがあります。

TOPIXの指数値およびTOPIXにかかる標章または商標は、株式会社JPX総研または株式会社JPX総研の関連会社（以下「JPX」といいます。）の知的財産であり、指数の算出、指数値の公表、利用などTOPIXに関するすべての権利・ノウハウおよびTOPIXにかかる標章または商標に関するすべての権利はJPXが有します。

JPXは、TOPIXの指数値の算出もしくは公表の方法の変更、TOPIXの指数値の算出もしくは公表の停止またはTOPIXにかかる標章もしくは商標の変更もしくは使用の停止を行うことができます。

JPXは、TOPIXの指数値およびTOPIXにかかる標章または商標の使用に関して得られる結果ならびに特定日のTOPIXの指数値について、何ら保証、言及をするものではありません。

JPXは、TOPIXの指数値およびそこに含まれるデータの正確性、完全性を保証するものではありません。また、JPXは、TOPIXの指数値の算出または公表の誤謬、遅延または中断に対し、責任を負いません。

「りそな・TOPIXオープン」は、TOPIXの指数値に連動した投資成果を目標として運用しますが、「りそな・TOPIXオープン」の基準価額とTOPIXの指数値が著しく乖離することがあります。

「りそな・TOPIXオープン」は、JPXにより提供、保証または販売されるものではありません。

JPXは、「りそな・TOPIXオープン」の購入者または公衆に対し、「りそな・TOPIXオープン」の説明または投資のアドバイスをする義務を負いません。

JPXは、当社または「りそな・TOPIXオープン」の購入者のニーズを、TOPIXの指数値を算出する銘柄構成および計算に考慮するものではありません。

以上の項目に限らず、JPXは「りそな・TOPIXオープン」の設定、販売及び販売促進活動に起因するいかなる損害に対しても責任を有しません。

ファンドの基本的性格

ファンドは、追加型投信 / 国内 / 株式 / インデックス型に属します。

商品分類については一般社団法人投資信託協会「商品分類に関する指針」に基づき分類しております。

商品分類表

| 単位型・追加型 | 投資対象地域 | 投資対象資産 (収益の源泉) | 補足分類 |
|---------|--------|-------------------------------|---------|
| 単位型 | 国内 | 株式 | インデックス型 |
| | 海外 | 債券 | |
| 追加型 | 内外 | 不動産投信 その他資産 () 資産複合 | 特殊型 |

(注) ファンドが該当する商品分類を網掛け表示しています。

なお、ファンドが該当する各分類（表の網掛け部分）の定義は以下のとおりとなっております。

| | |
|---------|---|
| 追加型投信 | 一度設定されたファンドであっても、その後追加設定が行われ従来の信託財産とともに運用されるファンドをいいます。 |
| 国内 | 目論見書または投資信託約款において、組入資産による主たる投資収益が実質的に国内の資産を源泉とする旨の記載があるものをいいます。 |
| 株式 | 目論見書または投資信託約款において、組入資産による主たる投資収益が実質的に株式を源泉とする旨の記載があるものをいいます。 |
| インデックス型 | 目論見書または投資信託約款において、各種指数に連動する運用成果を目指す旨の記載があるものをいいます。 |

属性区分表

| 投資対象資産 | 決算頻度 | 投資対象地域 | 投資形態 | 対象 インデックス |
|---|--------------|---------|------------------|--------------|
| 株式 一般 大型株 中小型株 | 年1回 | グローバル | ファミリー ファンド | 日経225 |
| | 年2回 | 日本 | | TOPIX |
| 債券 一般 公債 社債 その他債券 クレジット属性 () | 年4回 | 北米 | ファンド・ オブ・ファンズ | その他 () |
| | 年6回 (隔月) | 欧州 | | |
| 不動産投信 | 年12回 (毎月) | アジア | | |
| | | オセアニア | | |
| その他資産 (投資信託証券 (株式)) | 日々 | 中南米 | | |
| | | アフリカ | | |
| 資産複合 () 資産配分固定型 資産配分変更型 | その他 () | 中近東(中東) | | |
| | | エマージング | | |

(注) ファンドが該当する属性区分を網掛け表示しています。

なお、ファンドが該当する各分類（表の網掛け部分）の定義は以下のとおりとなっています。

| | |
|---------------------------|---|
| その他資産 （投資信託証券 （株式）） | 目論見書または投資信託約款において、組入れている資産が主として投資信託証券であり、実質的に株式を投資対象とする旨の記載があるものをいいます。 |
| 年1回 | 目論見書または投資信託約款において、年1回決算する旨の記載があるものをいいます。 |
| 日本 | 目論見書または投資信託約款において、組入資産による投資収益が日本の資産を源泉とする旨の記載があるものをいいます。 |
| ファミリー ファンド | 目論見書または投資信託約款において、親投資信託（ファンド・オブ・ファンズにのみ投資されるものを除く。）を投資対象として投資するものをいいます。 |
| TOPIX | 目論見書または投資信託約款において、投資対象インデックスをTOPIXとするものをいいます。 |

ファンドは、ファミリーファンド方式で運用されます。このため、組入れている資産を示す属性区分上の投資対象資産（その他資産（投資信託証券（株式）））と収益の源泉となる資産を示す商品分類上の投資対象資産（株式）とが異なります。

* 商品分類表および属性区分表に記載された当該ファンドにかかる定義（上記網掛け部分）以外の定義については、一般社団法人投資信託協会のホームページ（<http://www.toushin.or.jp/>）をご参照ください。

信託金の限度額

信託金の限度額は、3,000億円です。ただし、委託会社は受託会社と合意のうえ、当該限度額を変更することができます。

ファンドの特色

「りそな・日本株式インデックス・マザーファンド」（以下「マザーファンド」といいます。）を主要投資対象とします。

1) 東証株価指数（TOPIX）の動きに連動する投資成果をめざします。

TOPIXが上昇する場合には基準価額も連動して同程度の比率で上昇し、同指数が下落する場合には基準価額も連動して同程度の比率で下落することを目標とします。

2) 東証株価指数（TOPIX）構成銘柄を実質的な主要投資対象とします。

主としてマザーファンドを通じて、東証株価指数（TOPIX）構成銘柄に投資します。なお、わが国の株式等に直接投資することもあります。運用にあたっては「BARRA日本株式モデル」を活用し、ポートフォリオの構築および管理を行います。

3) 株価指数先物取引等を併用し運用の効率化をはかります。

株価指数先物取引等を活用する方が有利と認められるときは、当該先物取引等を活用することがあります。

4) 株式の組入比率は原則として高位に保ちます。

マザーファンドを通じて投資する現物株式と株価指数先物取引等の実質投資割合は原則100%程度とします。

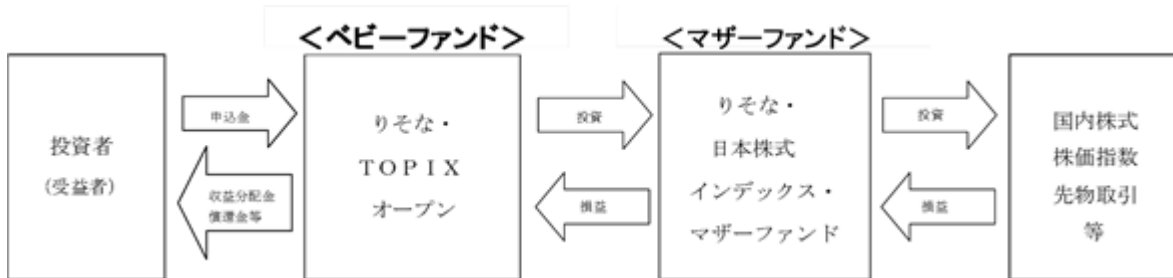
(2) 【ファンドの沿革】

2004年11月19日 信託契約の締結、ファンドの設定、ファンドの運用開始

(3) 【ファンドの仕組み】

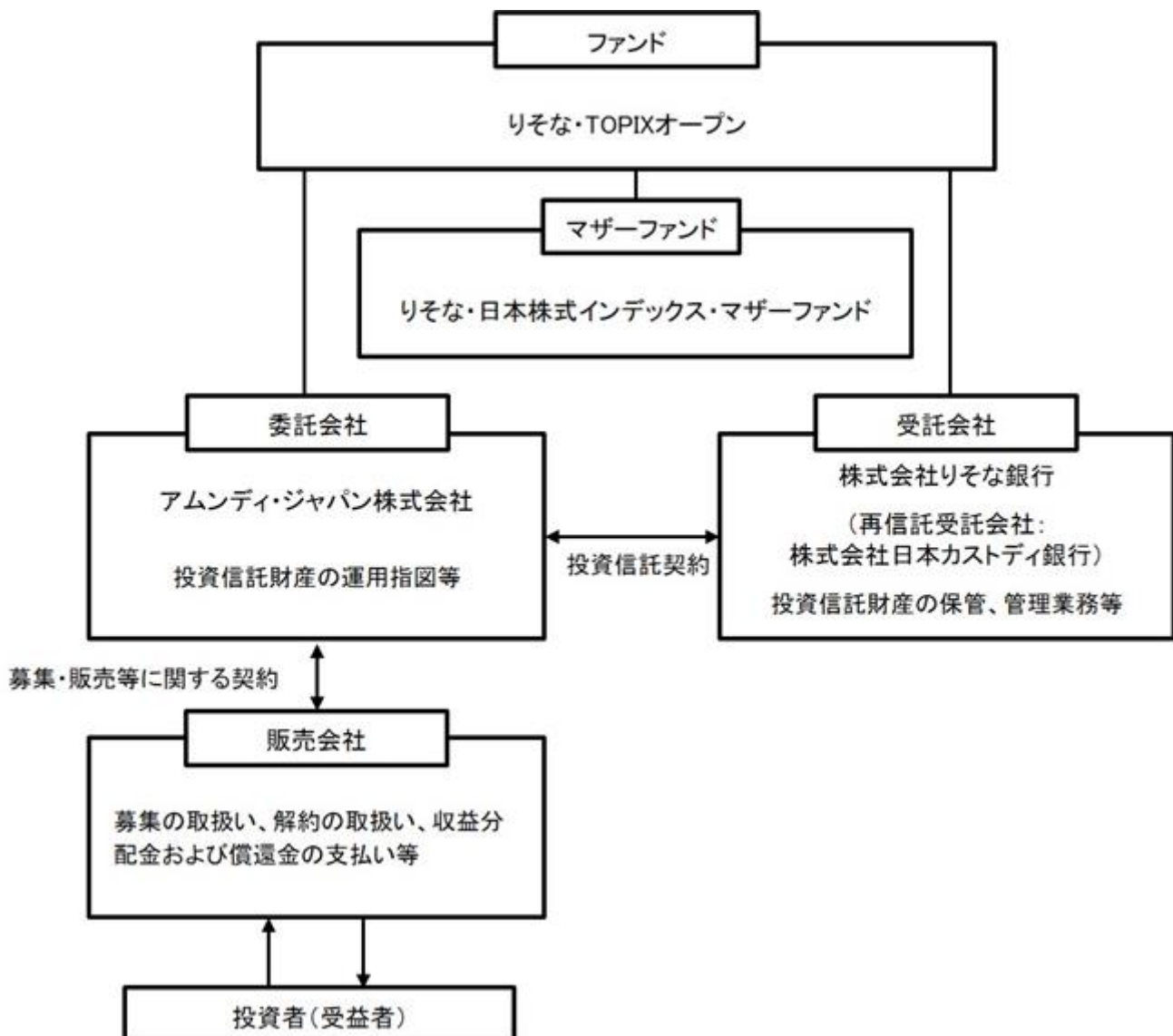
ファミリーファンド方式 により運用を行います。

〔イメージ図〕



ファミリーファンド方式とは、複数のファンドを合同運用する仕組みで、投資者からご投資いただいた資金をまとめてベビーファンドとし、その資金を主としてマザーファンドに投資して実質的な運用を行います。

ファンドの関係法人および関係業務は、以下の通りです。



資金動向および市況動向等によっては、上記のような運用ができない場合があります。

各契約の概要

| 各契約の種類 | 契約の概要 |
|--|--|
| 募集・販売等に関する契約 | 委託会社と販売会社の間で締結する、募集の取扱い、販売、一部解約の実行の請求の受付け、収益分配金、償還金および一部解約金の支払い等に関する契約 |
| 証券投資信託契約 (証券投資信託にかかる信託契約 (信託約款)) | 委託会社と受託会社の間で締結する、当該証券投資信託の設定から償還にいたるまでの運営にかかる取り決め事項に関する契約 |

委託会社の概況

| | | | | |
|------------|--|--------------------------|------------|------|
| 名称等 | アムンディ・ジャパン株式会社 (金融商品取引業者 登録番号 関東財務局長 (金商) 第350号) | | | |
| 資本金の額 | 12億円 | | | |
| 会社の沿革 | 1971年11月22日 山一投資コンサルティング株式会社設立 1980年 1月 4日 山一投資コンサルティング株式会社から山一投資顧問株式会社へ社名変更 1998年 4月 1日 山一投資顧問株式会社からエスジー山一アセットマネジメント株式会社へ社名変更 1998年11月30日 証券投資信託委託会社の免許取得 2004年 8月 1日 りそなアセットマネジメント株式会社と合併し、ソシエテジェネラルアセットマネジメント株式会社へ社名変更 2007年 9月30日 金融商品取引法の施行に伴い同法の規定に基づく金融商品取引業者の登録を行う 2010年 7月 1日 クレディ・アグリコル アセットマネジメント株式会社と合併し、アムンディ・ジャパン株式会社へ社名変更 | | | |
| 大株主 の状況 | 名称 | 住所 | 所有株式数 | 比率 |
| | アムンディ・アセットマネジメント | フランス共和国 パリ市 パスツール通り90 | 2,400,000株 | 100% |

(本書作成日現在)

2【投資方針】

(1)【投資方針】

運用方針

東証株価指数(TOPIX)の動きに連動する投資成果を目標として運用を行います。

投資態度

- 1)主として「りそな・日本株式インデックス・マザーファンド」に投資し、東証株価指数(TOPIX)と連動する投資成果を目標として運用を行います。なお、わが国の株式等に直接投資することもあります。

TOPIXが上昇する場合には基準価額も連動して同程度の比率で上昇し、同指数が下落する場合には基準価額も連動して同程度の比率で下落することを目標としますが、基準価額と同指数値が著しく乖離することがあります(詳しくは、「3 投資リスク (1)基準価額の変動要因 4) インデックスとの価格乖離リスク」をご参照ください。)。

- 2)運用の効率化をはかるため、株価指数先物取引等を活用する方が有利と認められるときは、当該先物取引等を活用することがあります。このため株式の実質投資総額と株価指数先物取引等の買建玉の実質投資総額の合計額が信託財産の純資産総額を超えることがあります。
- 3)株式の組入比率は原則として高位に保ちます。マザーファンドを通じて投資する現物株式と株価指数先物取引等の実質投資割合は原則として100%程度とします。
- 4)株式以外の資産（他の投資信託受益証券を通じて投資する場合は、他の投資信託の信託財産に属する株式以外の資産のうち、この投資信託の信託財産に属するとみなした部分を含みます。）への投資は、原則として信託財産総額の50%以下とします。
- 5)ただし、資金動向、市況動向、残存信託期間等の事情によっては、前記のような運用ができない場合があります。
- 6)組入対象銘柄は、マザーファンドにおける組入銘柄を含め、主として東証株価指数（TOPIX）の構成銘柄としますが、東証株価指数（TOPIX）の構成銘柄であっても投資を行わない場合があります。

運用の形態

「ファミリーファンド方式」で運用を行います。ファンドは、「りそな・日本株式インデックス・マザーファンド」に投資し、実質的な運用はマザーファンドで行います。

（２）【投資対象】

主な投資対象

「りそな・日本株式インデックス・マザーファンド」を主要投資対象とします。なお、株式等に直接投資することもあります。

投資の対象とする資産の種類

投資の対象とする資産（本邦通貨表示のものに限ります。）の種類は、次に掲げるものとします。

1)次に掲げる特定資産（「特定資産」とは、投資信託及び投資法人に関する法律第2条第1項で定めるものをいいます。以下同じ。）

1. 有価証券

2. デリバティブ取引（金融商品取引法第2条第20項に規定するものをいいます。）にかかる権利のうち、次に掲げる権利

(1) 有価証券先物取引（金融商品取引法第28条第8項第3号イに掲げるものをいいます。以下同じ。）にかかる権利

(2) 有価証券指数等先物取引（金融商品取引法第28条第8項第3号ロに掲げるものをいいます。以下同じ。）にかかる権利

(3) 有価証券オプション取引（金融商品取引法第28条第8項第3号ハに掲げるものをいいます。以下同じ。）にかかる権利

(4) 外国金融商品市場において行う取引であって、(1)から(3)までに掲げる取引と類似の取引にかかる権利

(5) 金融先物取引（証券取引法等の一部を改正する法律の施行に伴う関係法律の整備等に関する法律（平成18年法第66号）第1条の規定による廃止前の金融先物取引法（昭和63年法第77号）第2条第1項に規定するものをいいます。）のうち取引所金融先物取引等にかかる権利

(6) スワップ取引

3. 金銭債権

4. 約束手形

2)次に掲げる特定資産以外の資産

1. 為替手形

有価証券の指図範囲等

委託会社は、信託金を「りそな・日本株式インデックス・マザーファンド」および次の有価証券（金融商品取引法第2条第2項の規定により有価証券とみなされる同項各号に掲げる権利を除きます。）に投資することを指図します。

1. 株券または新株引受権証券
2. 国債証券
3. 地方債証券
4. 特別の法律により法人の発行する債券（金融商品取引法第2条第1項第3号で定めるものをいいます。）
5. 社債券（新株引受権証券と社債券とが一体となった新株引受権付社債券（以下「分離型新株引受権付社債券」といいます。）の新株引受権証券を除きます。）
6. 特定目的会社にかかる特定社債券（金融商品取引法第2条第1項第4号で定めるものをいいます。）
7. コマーシャル・ペーパー
8. 新株引受権証券（分離型新株引受権付社債券の新株引受権証券を含みます。以下同じ。）および新株予約権証券
9. 外国または外国の者の発行する本邦通貨表示の証券または証書で、前記1.から8.の証券または証書の性質を有するもの
10. 指定金銭信託の受益証券（金融商品取引法第2条第1項第14号で定める受益証券発行信託の受益証券に限ります。）
11. 貸付債権信託受益権であって金融商品取引法第2条第1項第14号で定める受益証券発行信託の受益証券に表示されるべきもの
12. 外国の者に対する権利で前記11.の有価証券の性質を有するもの

なお、前記1.の証券または証書ならびに9.の証券または証書のうち1.の証券または証書の性質を有するものを以下「株式」といい、2.から6.までの証券ならびに9.の証券のうち2.から6.までの証券の性質を有するものを以下「公社債」といいます。

金融商品の指図範囲等

委託会社は、信託金を、前記 に掲げる有価証券のほか、次に掲げる金融商品（金融商品取引法第2条第2項の規定により有価証券とみなされる同項各号に掲げる権利を含みます。後記 において同じ。）により運用することを指図できます。

1. 預金
2. 指定金銭信託（金融商品取引法第2条第1項第14号に規定する受益証券発行信託を除きます。）
3. コール・ローン
4. 手形割引市場において売買される手形
5. 貸付債権信託受益権であって金融商品取引法第2条第2項第1号で定めるもの
6. 外国の者に対する権利で前記5.の権利の性質を有するもの

前記 にかかわらず、ファンドの設定、解約、償還、投資環境の変動等への対応等、委託会社が運用上必要と認めるときは、委託会社は、信託金を前記 の1.から6.までに掲げる金融商品により運用することの指図ができます。

(3) 【運用体制】

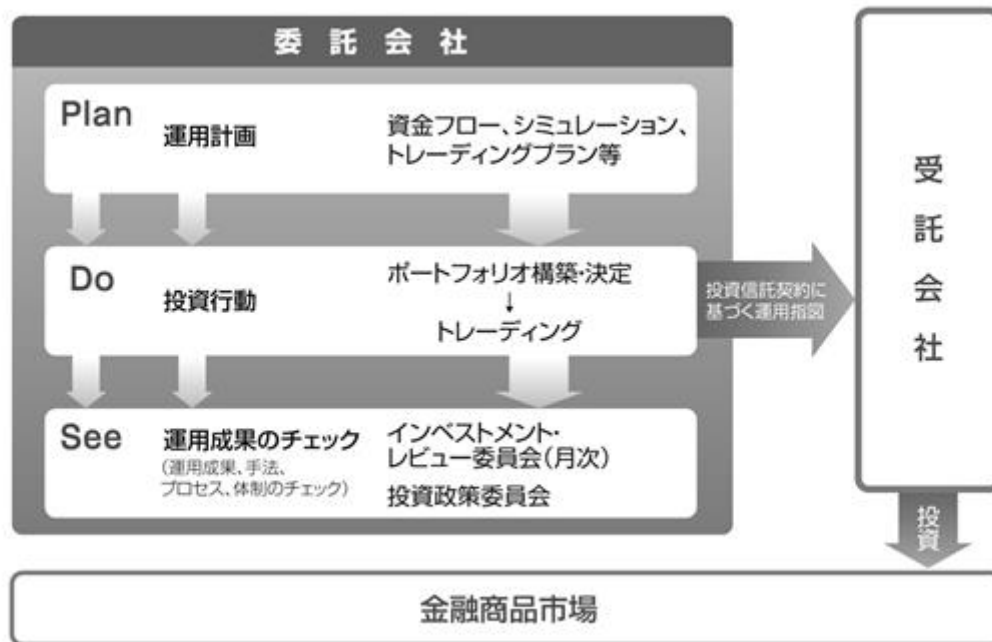
投資戦略の決定および運用の実行

CIO（最高運用責任者）に承認された運用計画に基づき、運用本部に所属するファンド・マネージャーが、ポートフォリオを構築します。

運用結果の評価

月次で開催するインベストメント・レビュー委員会において、運用評価の結果が運用関係者にフィードバックされます。

ファンドの運用体制は以下のとおりとなっております。



* 委託会社の運用成果のチェック・・・インベストメント・レビュー委員会（8名以上）、投資政策委員会（3名以上）

ファンドの運用を行うに当たっての社内規程

- ・コンプライアンス・マニュアル
- ・運用担当者服務規程
- ・リスク管理体制に関する規程
- ・デリバティブ取引に関するリスク管理規則
- ・流動性リスク管理規則
- ・運用にかかる各種マニュアル

関係法人に関する管理体制

受託会社・・・年1回以上、ミーティングまたは内部統制報告書に基づくレビューを実施

上記は本書作成日現在の運用体制です。運用体制は変更されることがあります。

（４）【分配方針】

収益分配方針

毎決算時（毎年1回、原則として11月19日。休業日の場合は翌営業日とします。）に、原則として次の通り収益分配を行う方針です。

(a) 分配対象額の範囲

経費控除後の繰越分も含めた利子・配当等収益および売買益（評価益を含みます。）等の全額とします。

(b) 分配対象額についての分配方針

分配金額は委託会社が基準価額水準、市況動向等を勘案して決定します。ただし、分配対象額が少額の場合には分配を行わないこともあります。したがって、将来の分配金の支払いおよびその金額について保証するものではありません。

(c) 留保益の運用方針

収益分配に充てず信託財産内に留保した利益については、運用の基本方針に基づき運用を行います。

収益分配金の交付

「一般コース」をお申込みの場合、収益分配金は、決算日において振替機関等の振替口座簿に記載または記録されている受益者（当該収益分配金にかかる決算日以前において一部解約が行われた受益権にかかる受益者を除きます。また、当該収益分配金にかかる決算日以前に設定された受益権で取得申込代金支払前のため販売会社の名義で記載または記録されている受益権については原則として取得申込者とします。）に、原則として決算日から起算して5営業日目までにお支払いを開始します。支払いは、委託会社の指定する販売会社において行うものとします。なお、「一般コース」の受益者が、支払い開始日から5年間支払いの請求を行わない場合はその権利を失い、受託会社から交付を受けた金銭は委託会社に帰属します。

「自動けいぞく投資コース」の受益者の場合は、収益分配金は税引き後無手数料で再投資されますが、再投資により増加した受益権は、振替口座簿に記載または記録されます。なお、収益分配金の再投資は、毎計算期間終了日の基準価額にて、その翌営業日に収益分配金の手取額をもって、ファンドの買付けを自動的に行います。

（５）【投資制限】

信託約款に基づく投資制限

（イ）株式への投資制限

株式への実質投資割合には制限を設けません。

（ロ）新株引受権証券等への投資制限

- 1)委託会社は、取得時において信託財産に属する新株引受権証券および新株予約権証券の時価総額とマザーファンドの信託財産に属する新株引受権証券および新株予約権証券の時価総額のうち信託財産に属するとみなした額との合計額が、信託財産の純資産総額の100分の20を超えることとなる投資の指図を行いません。
- 2)前記1)において、信託財産に属するとみなした額とは、信託財産に属するマザーファンドの時価総額に、マザーファンドの信託財産の純資産総額に占める当該資産の時価総額の割合を乗じて得た額をいいます。

（ハ）外貨建資産への投資制限

外貨建資産への投資は行いません。

（ニ）投資する株式等の範囲

- 1)委託会社が投資の指図をする株式、新株引受権証券および新株予約権証券は、わが国の金融商品取引所（本書において、金融商品取引法第2条第16項に規定する金融商品取引所および金融商品取引法第2条第8項第3号口に規定する外国金融商品市場を「取引所」といい、取引所のうち、有価証券の売買または金融商品取引法第28条第8項第3号もしくは同項第5号の取引を行う市場および当該市場を開設するものを「金融商品取引所」といいます。以下同じ。）に上場されている株式の発行会社の発行するもの、および金融商品取引所に準ずる市場において取引されている株式の発行会社の発行するものとします。ただし、株主割当または社債権者割当により取得する株式、新株引受権証券および新株予約権証券については、この限りではありません。
- 2)前記1)にかかわらず、上場予定または登録予定の株式、新株引受権証券および新株予約権証券で目論見書等において上場または登録されることが確認できるものについては、委託会社が投資することを指図できるものとします。

（ホ）同一銘柄の株式への投資制限

同一銘柄の株式への実質投資割合については、制限を設けません。

（ヘ）同一銘柄の新株引受権証券等への投資制限

- 1)委託会社は、信託財産に属する同一銘柄の新株引受権証券および新株予約権証券の時価総額とマザーファンドの信託財産に属する当該新株引受権証券および新株予約権証券の時価総額のうち信託財産に属するとみなした額との合計額が、信託財産の純資産総額の100分の5を超えることとなる投資の指図を行いません。
- 2)前記1)において、信託財産に属するとみなした額とは、信託財産に属するマザーファンドの時価総額に、マザーファンドの信託財産の純資産総額に占める当該資産の時価総額の割合を乗じて得た額をいいます。

（ト）同一銘柄の転換社債等への投資制限

- 1)委託会社は、信託財産に属する同一銘柄の転換社債ならびに新株予約権付社債のうち会社法第236条第1項第3号の財産が当該新株予約権付社債についての社債であって当該社債と当該新株予約権がそれぞれ単独で存在し得ないことをあらかじめ明確にしているもの（以下会社法施行前の旧商法第341条ノ3第1項第7号および第8号の定めがある新株予約権付社債を含め「転換社債型

新株予約権付社債」といいます。)の時価総額とマザーファンドの信託財産に属する当該転換社債および転換社債型新株予約権付社債の時価総額のうち信託財産に属するとみなした額との合計額が、信託財産の純資産総額の100分の10を超えることとなる投資の指図を行いません。

- 2)前記1)において、信託財産に属するとみなした額とは、信託財産に属するマザーファンドの時価総額に、マザーファンドの信託財産の純資産総額に占める当該資産の時価総額の割合を乗じて得た額をいいます。

(チ)信用取引の指図範囲

- 1)委託会社は、信託財産の効率的な運用に資するため、信用取引により株券の売付の指図をすることができます。なお、売付の決済については、株券の引渡しまたは買戻しにより行うことを指図できます。
- 2)前記1)の信用取引の指図は、次に掲げる有価証券の発行会社の発行する株券について行うことができるものとし、かつ次に掲げる株券数の合計数を超えないものとします。
 - 1.信託財産に属する株券および新株引受権証券の権利行使により取得する株券
 - 2.株式分割により取得する株券
 - 3.有償増資により取得する株券
 - 4.売出しにより取得する株券
 - 5.信託財産に属する転換社債の転換請求および転換社債型新株予約権付社債の新株予約権の行使により取得可能な株券
 - 6.信託財産に属する新株引受権証券および新株引受権付社債券の新株引受権の行使、または信託財産に属する新株予約権証券および新株予約権付社債券の新株予約権（前記5.に定めるものを除きます。）の行使により取得可能な株券

(リ)先物取引等の運用指図

- 1)委託会社は、わが国の金融商品取引所における有価証券先物取引（金融商品取引法第28条第8項第3号イに掲げるものをいいます。）、有価証券指数等先物取引（金融商品取引法第28条第8項第3号ロに掲げるものをいいます。）および有価証券オプション取引（金融商品取引法第28条第8項第3号ハに掲げるものをいいます。）ならびに外国の取引所におけるこれらの取引と類似の取引を行うことの指図をすることができます。なお、選択権取引は、オプション取引に含めるものとします。
- 2)委託会社は、わが国の取引所における金利にかかる先物取引およびオプション取引ならびに外国の取引所におけるこれらの取引と類似の取引を行うことの指図をすることができます。

(ヌ)スワップ取引の運用指図

- 1)委託会社は、信託財産に属する資産の効率的な運用に資するため、および価格変動リスクを回避するため、異なった受取金利または異なった受取金利とその元本を一定の条件のもとに交換する取引（以下「スワップ取引」といいます。）を行うことを指図できます。
- 2)スワップ取引の指図にあたっては、取引の契約期限が、原則としてファンドの信託期間を超えないものとします。ただし、その取引が信託期間内で全部解約が可能なものについてはこの限りではありません。
- 3)スワップ取引の指図にあたっては、信託財産におけるスワップ取引の想定元本の総額とマザーファンドの信託財産におけるスワップ取引の想定元本の総額のうち信託財産に属するとみなした額との合計額（以下「スワップ取引の想定元本の合計額」といいます。以下同じ。）が、信託財産の純資産総額を超えないものとします。なお、信託財産の一部解約等の事由により、純資産総額が減少して、スワップ取引の想定元本の合計額が信託財産の純資産総額を超えること

となった場合には、委託会社はすみやかに、その超える額に相当するスワップ取引の一部の解約を指図します。

4)前記3)においてマザーファンドの信託財産におけるスワップ取引の想定元本の総額のうち信託財産に属するとみなした額とは、マザーファンドの信託財産におけるスワップ取引の想定元本の総額にマザーファンドの信託財産の純資産総額に占める信託財産に属するマザーファンドの時価総額の割合を乗じた額をいいます。

5)スワップ取引の評価は、取引契約の相手方が市場実勢金利等をもとに算出した価額を用います。

6)委託会社は、スワップ取引を行うにあたって必要と認めるときは、担保の提供あるいは受入れを指図します。

(ル)デリバティブ取引等に係る投資制限

デリバティブ取引等（金融商品取引業等に関する内閣府令第130条第1項第8号に定めるデリバティブ取引をいいます。）について、一般社団法人投資信託協会規則の定めるところにしたがい、委託会社が定める合理的な方法により算出した額が、投資信託財産の純資産総額を超えないものとしします。

(ロ)信用リスク集中回避のための投資制限

一般社団法人投資信託協会規則に定める一の者に対する株式等エクスポージャー、債券等エクスポージャーおよびデリバティブ取引等エクスポージャーの投資信託財産の純資産総額に対する比率は、原則として、それぞれ10%、合計で20%を超えないものとし、当該比率を超えることとなった場合には、委託会社は、一般社団法人投資信託協会規則の定めるところにしたがい当該比率以内になるよう調整を行うこととします。

(ワ)有価証券の貸付の指図および範囲

1)委託会社は、信託財産の効率的な運用に資するため、信託財産に属する株式および公社債を次の範囲内で貸付の指図ができます。

1.株式の貸付は、貸付時点において、貸付株式の時価合計額が、信託財産で保有する株式の時価合計額の50%を超えないものとしします。

2.公社債の貸付は、貸付時点において、貸付公社債の額面金額の合計額が、信託財産で保有する公社債の額面金額の合計額の50%を超えないものとしします。

2)前記1)に定める限度額を超えることとなった場合には、委託会社は速やかに、その超える額に相当する契約の一部の解約を指図します。

3)委託会社は、有価証券の貸付にあたって必要と認めるときは、担保の受入れの指図を行います。

(カ)資金の借入れ

1)委託会社は、信託財産の効率的な運用ならびに運用の安定性をはかるため、一部解約に伴う支払資金の手当て（一部解約に伴う支払資金の手当てのために借入れた資金の返済を含みます。）を目的として、資金借入れ（コール市場を通じる場合を含みます。）の指図をすることができます。なお、その借入金をもって有価証券等の運用は行わないものとしします。

2)一部解約に伴う支払資金の手当てにかかる借入期間は、受益者への解約代金支払開始日から信託財産で保有する有価証券等の売却代金の受渡日までの間または受益者への解約代金支払開始日から信託財産で保有する有価証券等の解約代金入金日までの間もしくは受益者への解約代金支払開始日から信託財産で保有する有価証券等の償還金の入金日までの期間が5営業日以内である場合の当該期間とし、資金借入額は当該有価証券等の売却代金、解約代金および償還金の合計額を限度とします。ただし、資金の借入額は、借入れ指図を行う日における信託財産の純資産総額の10%を超えないこととします。

3)借入金の利息は信託財産の中から支払います。

法令等に基づく主な投資制限

同一法人の発行する株式の投資制限（投資信託及び投資法人に関する法律）

委託会社は、同一法人の発行する株式を、その運用の指図を行うすべての委託者指図型投資信託につき、投資信託財産として有する当該株式にかかる議決権（株主総会において議決をすることができる事項の全部につき議決権を行使することができない株式についての議決権を除き、会社法第879条第3項の規定により議決権を有するとみなされる株式についての議決権を含みます。）の総数が、当該株式にかかる議決権の総数の50%を超えることとなるときは、投資信託財産をもって当該株式を取得することはできません。

（参考）「りそな・日本株式インデックス・マザーファンド」の投資方針の概要

(1) 運用方針

東証株価指数（TOPIX）（配当込み）の動きに連動する投資成果を目標に運用を行います。

(2) 投資態度

主として東証株価指数（TOPIX）の構成銘柄に投資し、東証株価指数（TOPIX）（配当込み）と連動する投資成果を目標として運用を行います。

運用の効率化をはかるため、株価指数先物取引等を活用することがあります。このため株式の投資総額と株価指数先物取引等の買建玉の投資総額の合計額が信託財産の純資産総額を超えることがあります。

株式以外の資産への投資割合は、原則として信託財産総額の50%以下とします。

ただし、資金動向、市況動向、残存信託期間等の事情によっては、前記のような運用が出来ない場合があります。なお、国内において行われる有価証券先物取引、有価証券指数等先物取引、有価証券オプション取引、金利の先物取引および金利のオプション取引ならびに外国の市場におけるわが国の有価証券先物取引、有価証券指数等先物取引、有価証券オプション取引、金利の先物取引および金利のオプション取引と類似の取引を行うことができます。また、信託財産に属する資産の効率的な運用ならびに価格変動リスクを回避するため、異なった受取金利または異なった受取金利とその元本を一定の条件のもとに交換する取引（スワップ取引）を行うことができます。

(3) 主な投資対象

わが国の金融商品取引所上場株式を主要投資対象とします。

(4) 主な投資制限

株式の投資割合には制限を設けません。

外貨建資産への投資は行いません。

新株引受権証券および新株予約権証券への投資割合は、取得時において信託財産の純資産総額の20%以下とします。

同一銘柄の株式への投資割合については、制限を設けません。

同一銘柄の新株引受権証券および新株予約権証券への投資割合は、信託財産の純資産総額の5%以下とします。

同一銘柄の転換社債ならびに新株予約権付社債のうち会社法第236条第1項第3号の財産が当該新株予約権付社債についての社債であって当該社債と当該新株予約権がそれぞれ単独で存在し得ないことをあらかじめ明確にしているもの（以下会社法施行前の旧商法第341条ノ3第1項第7号および第8号の定めがある新株予約権付社債を含め「転換社債型新株予約権付社債」といいます。）への投資割合は、信託財産の純資産総額の10%以下とします。

デリバティブ取引等について、一般社団法人投資信託協会規則の定めるところにしたがい、委託会社が定める合理的な方法により算出した額が、信託財産の純資産総額を超えないものとします。

前記の規定にかかわらず、一般社団法人投資信託協会規則に定める一の者に対する株式等エクスポージャー、債券等エクスポージャーおよびデリバティブ取引等エクスポージャーの信託財産の純資産総額に対する比率は、原則として、それぞれ10%、合計で20%を超えないものとし、当該比率を超えることとなった場合には、委託会社は、一般社団法人投資信託協会規則の定めるところにしたがい当該比率以内になるよう調整を行うこととします。

3【投資リスク】

(1) 基準価額の変動要因

ファンドは、マザーファンドへの投資を通じて、主として国内株式など値動きのある有価証券に実質的に投資しますので、基準価額は変動します。したがって、投資元本が保証されているものではありません。

ファンドの基準価額の下落により、損失を被り投資元本を割り込むことがあります。

ファンドの運用による損益はすべて投資者に帰属します。なお、投資信託は預貯金とは異なります。

1) 価格変動リスク

株式は、国内および国際的な政治・経済情勢等の影響を受け、価格が下落するリスクがあります。一般に株式市場が下落した場合には、その影響を受け、ファンドの基準価額が下落する要因となります。また、株価指数先物取引等については、買建てを行いその先物指数等が下落した場合や、売建てを行いその先物指数等が上昇した場合、ファンドの基準価額が下落する要因となります。したがって、購入金額を下回り、損失を被ることがあります。

2) 信用リスク

株式の発行会社が倒産した場合または発行会社の倒産が予想される場合もしくは財務状況の悪化等により社債等の利息または償還金の支払いが遅延または履行されないことが生じた場合または予想される場合には、株価が下落することがあります（ゼロになる場合もあります。）。これらの影響を受け、ファンドの基準価額が下落する要因となります。したがって、購入金額を下回り、損失を被ることがあります。

3) 流動性リスク

短期間で大量の換金があった場合または大口の換金を受けた場合、換金資金の手当てのために有価証券を市場で売却した結果、市場にインパクトを与えることがあります。市場規模や取引量が比較的小さな市場に投資する場合、市場実勢から期待される価格で売買できない場合があります。また、投資対象の市場環境の悪化により流動性の低い銘柄の価格が著しく低下することがあります。その際、市況動向や流動性の状況によっては、基準価額が下落することがあります。こうした影響を受け、購入金額を下回り、損失を被ることがあります。

4) インデックスとの価格乖離リスク

ファンドは、東証株価指数（TOPIX）に連動する投資成果をめざして運用を行いますが、次の理由により基準価額が東証株価指数（TOPIX）と乖離する場合があります。

1. 東証株価指数（TOPIX）の構成銘柄を全て組み入れない場合があること
2. 株式配当金の受取り、信託報酬およびファンドの監査費用等の控除による影響
3. 運用の効率化を図るため株価指数先物取引等も活用することから、現物と先物の動きが連動していない場合の影響
4. 株式または株価指数先物取引等の流動性が低下した場合における売買執行上の影響
5. 追加設定、換金に伴う株式の買付、売却価格と終値の差による影響
6. 株式売買委託手数料および先物売買手数料等を負担することによる影響

基準価額の変動要因（投資リスク）は上記に限定されるものではありません。

(2) 投資信託と預金および預金等保護制度との関係について

- ・投資信託は、金融機関の預金とは異なります。
- ・投資信託は、預金保険の対象および保険契約者保護機構の保護の対象ではありません。また、登録金融機関を通じてご購入いただいた投資信託は、投資者保護基金の保護の対象ではありません。

(3) その他の留意点

1) ファミリーファンド方式の留意点

ファンドが主要投資対象とするマザーファンドを他のファンド（ベビーファンド）が投資対象としている場合、当該他のファンドにおいて追加設定または換金等に伴う資金変動等があり、その結果として当該マザーファンドにおいて有価証券の売買等が行われた場合等には、ファンドの基準価額が影響を受けることがあります。

2) 収益分配金に関する留意事項

分配金は、預貯金の利息とは異なり、投資信託の純資産から支払われますので、分配金が支払われると、その金額相当分、基準価額は下がります。分配金は、計算期間中に発生した収益（経費控除後の配当等収益および評価益を含む売買益）を超えて支払われる場合があります。その場合、当期決算日の基準価額は前期決算日と比べて下落することになります。また、分配金の水準は、必ずしも計算期間におけるファンドの収益率を示すものではありません。投資者のファンドの購入価額によっては、分配金の一部または全部が、実質的には元本の一部払い戻しに相当する場合があります。ファンド購入後の運用状況により、分配金額より基準価額の値上がり小さかった場合も同様です。

3) ファンドの繰上償還

ファンドの受益権の残存口数が10億口を下回った場合等には、信託を終了させることがあります。

4) 換金の中止

金融商品市場（本書において、金融商品取引法第2条第17項に規定する取引所金融商品市場および金融商品取引法第2条第8項第3号口に規定する外国金融商品市場を「金融商品市場等」といい、金融商品市場等のうち、有価証券の売買または金融商品取引法第28条第8項第3号もしくは同項第5号の取引を行う市場を「金融商品市場」といいます。以下同じ。）における取引の停止、その他やむを得ない事情が発生したときは、換金の申込受付が中止されることがあります。

5) 流動性リスクに関する留意事項

ファンドは、大量の解約が発生し短期間で解約資金を手当てする必要が生じた場合や主たる取引市場において市場環境が急変した場合等に、一時的に組入資産の流動性が低下し、市場実勢から期待できる価格で取引できないリスク、取引量が限られてしまうリスクがあります。これにより、基準価額にマイナスの影響を及ぼす可能性や、換金の申込みの受け付けが中止となる可能性、換金代金のお支払が遅延する可能性があります。

6) ファンドのお取引に関しては、金融商品取引法第37条の6の規定（いわゆるクーリング・オフ）の適用はありません。

(4) リスク管理体制

委託会社では、以下のように2段階でリスクのモニタリングおよび管理を行います。

・運用パフォーマンスの評価・分析

リスクマネジメント部が運用リスク全般の状況をモニタリングするとともに、運用パフォーマンスの分析および評価を行い、定期的にはリスク委員会に報告します。

・運用リスクの管理

リスクマネジメント部が法令諸規則および運用ガイドライン等の遵守状況のモニタリングを行い、運用状況を検証および管理し、定期的にはリスク委員会に報告します。また、コンプライアンス部は運用に関連する社内規程、関連法規の遵守にかかる管理を行っており、重大なコンプライアンス事案については、コンプライアンス委員会で審議が行われ必要な方策を講じます。

前述のリスク管理過程について、グループ監査および内部監査部門が事後チェックを行います。

流動性リスクについては次の通りモニタリングおよび管理を行います。

- ・委託会社では、流動性リスク管理に関する規程を定め、ファンドの組入資産の流動性リスクのモニタリングなどを実施するとともに、緊急時対応策の策定・検証などを行います。
- ・取締役会等は、流動性リスク管理の適切な実施の確保や流動性リスク管理態勢について、監督します。

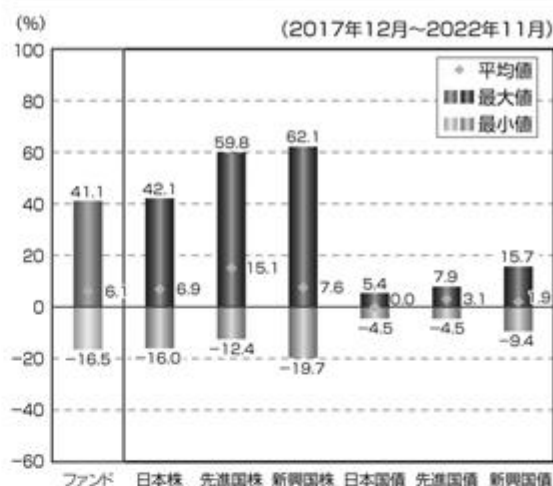
ファンドのリスク管理体制等は本書作成日現在のものであり、今後変更となる場合があります。

(参考情報)

① ファンドの年間騰落率および分配金再投資基準価額の推移



② ファンドと他の代表的な資産クラスとの騰落率の比較



*①のグラフは年間騰落率(各月末における直近1年間の騰落率)および分配金再投資基準価額の推移を表示したものです。

*②のグラフは、2017年12月から2022年11月までの5年間の年間騰落率(各月末における直近1年間の騰落率)の平均・最大・最小を、ファンドおよび他の代表的な資産クラスについて表示したものです。

*年間騰落率および分配金再投資基準価額は、分配金(税引前)を分配時に再投資したものとみなして計算しており、実際の基準価額に基づいて計算した年間騰落率および基準価額の推移とは異なる場合があります。

*②のグラフは、ファンドと代表的な資産クラスを定量的に比較できるように作成したものであり、全ての資産クラスがファンドの投資対象とは限りません。

○各資産クラスの指数について

日本株 東証株価指数(TOPIX)(配当込み)

東証株価指数(TOPIX)とは、日本の株式市場を広く網羅するとともに、投資対象としての機能性を有するマーケット・ベンチマークです。TOPIXの指数値およびTOPIXにかかる標準または商標は、株式会社J P X 総研または株式会社J P X 総研の関連会社(以下「J P X」という。)の知的財産であり、指数の算出、指数値の公表、利用などTOPIXに関するすべての権利・ノウハウおよびTOPIXにかかる標準または商標に関するすべての権利はJ P X が有します。J P X は、TOPIXの指数値の算出または公表の誤謬、遅延または中断に対し、責任を負いません。本商品は、J P X により提供、保証または販売されるものではなく、本商品の設定、販売および販売促進活動に起因するいかなる損害に対してもJ P X は責任を負いません。

先進国株 MSCIコクサイ・インデックス(税引後配当込み、円ベース)

MSCIコクサイ・インデックスとは、MSCI Inc. が開発した株価指数で、日本を除く世界の先進国で構成されています。同指数に関する著作権、知的財産権その他一切の権利はMSCI Inc. に帰属します。また、MSCI Inc. は、同指数の内容を変更する権利および公表を停止する権利を有します。

新興国株 MSCIエマージング・マーケット・インデックス(税引後配当込み、円ベース)

MSCIエマージング・マーケット・インデックスとは、MSCI Inc. が開発した株価指数で、世界の新興国で構成されています。同指数に関する著作権、知的財産権その他一切の権利はMSCI Inc. に帰属します。また、MSCI Inc. は、同指数の内容を変更する権利および公表を停止する権利を有します。

日本国債 NOMURA-BPI国債

NOMURA-BPI国債とは、野村フィデューシャリー・リサーチ&コンサルティング株式会社(以下「NFRFC」という。)が公表する、国内で発行された公募利付国債の市場全体の動向を表す投資収益指数です。同指数の知的財産権とその他一切の権利はNFRFCに帰属します。

先進国債 FTSE世界国債インデックス(除く日本、円ベース)

FTSE世界国債インデックス(除く日本、円ベース)とは、FTSE Fixed Income LLCにより運営され、世界主要国の国債の総合収益率を各市場の時価総額で加重平均した債券インデックスです。このインデックスのデータは、情報提供のみを目的としており、FTSE Fixed Income LLCは、当該データの正確性および完全性を保証せず、またデータの誤謬、誤差または遅延につき何ら責任を負いません。このインデックスに対する著作権等の知的財産その他一切の権利はFTSE Fixed Income LLCに帰属します。

新興国債 JPMオルガンGBI-EMグローバル・ディバーシファイド(円ベース)

JPMオルガンGBI-EMグローバル・ディバーシファイドとは、J.P.Morgan Securities LLCが算出し公表している、現地通貨建てのエマージング・マーケット債で構成されている指数です。同指数の著作権はJ.P.Morgan Securities LLCに帰属します。

(注)海外の指数は、為替ヘッジなしによる投資を想定して、円ベースの指数を採用しております。

4【手数料等及び税金】

(1)【申込手数料】

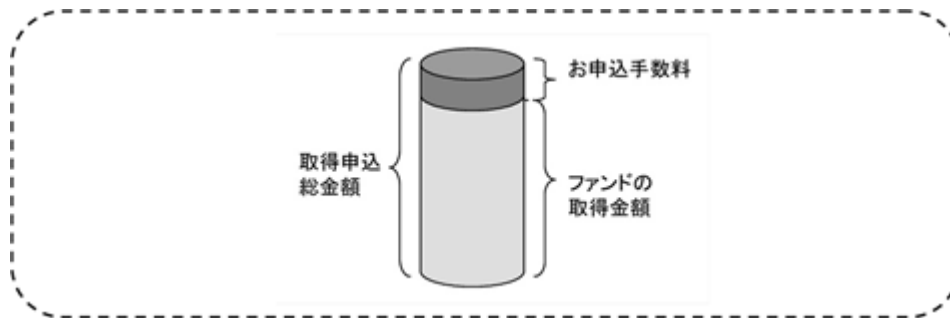
取得申込受付日の基準価額に、販売会社が独自に定める料率を乗じて得た金額とし、取得申込時にご負担いただくものとします。

| 料率上限（本書作成日現在） | 役務の内容 |
|---------------|--|
| 2.2%（税抜2.0%） | 商品や関連する投資環境の説明および情報提供等、ならびに購入に関する事務コストの対価として販売会社にお支払いいただきます。 |

「自動けいぞく投資コース」で収益分配金を再投資する際は、無手数料となります。

詳しくは販売会社にお問合せください（販売会社については、下記お問合せ先にご照会ください。）。

<取得申込時にお支払いいただく金額>



(2)【換金（解約）手数料】

換金（解約）手数料はありません。

(3)【信託報酬等】

- 1)委託会社（販売会社が受取る報酬を含みます。）および受託会社の信託報酬の総額は、信託財産の純資産総額に対し年率0.66%（税抜0.60%）を乗じて得た金額とし、ファンドの計算期間を通じて毎日、費用計上されます。

[信託報酬の配分]

| 支払先 | 料率(年率) | 役務の内容 |
|------|-----------|---|
| 委託会社 | 0.20%（税抜） | ファンドの運用とそれに伴う調査、受託会社への指図、法定書面等の作成、基準価額の算出等の対価 |
| 販売会社 | 0.30%（税抜） | 購入後の情報提供、運用報告書等各種書類の送付、口座内でのファンドの管理および事務手続き等の対価 |
| 受託会社 | 0.10%（税抜） | ファンドの財産の保管および管理、委託会社からの指図の実行等の対価 |

- 2)信託報酬は、毎計算期間の最初の6カ月終了日および毎計算期間末または信託終了のときに、信託財産中から支弁します。

- 3)信託報酬にかかる消費税等に相当する金額を、信託報酬の支払いのときに信託財産の中から支払います。

上記の運用管理費用（信託報酬）は、本書作成日現在のものです。

(4) 【その他の手数料等】

信託財産に関する租税、信託事務の処理等に要する諸費用（監査費用、法律顧問・税務顧問への報酬、目論見書・運用報告書等の印刷費用、有価証券届出書関連費用、郵送費用、公告費用、格付費用、特定資産の価格等の調査に要する諸費用、受益権の管理事務に関連する費用等およびこれらの諸費用にかかる消費税等に相当する金額を含みます。）および受託会社の立替えた立替金の利息は、投資者の負担とし、信託財産中から支弁することができます。

委託会社は、前記 に定める信託事務の処理等に要する諸費用の支払いを信託財産のために行い、支払金額の支弁を信託財産から受けることができます。この場合、委託会社は、現に信託財産のために支払った金額の支弁を受ける際に、あらかじめ受領する金額に上限を付することができます。また、委託会社は、実際に支払う金額の支弁を受ける代わりに、かかる諸費用の金額をあらかじめ合理的に見積もったうえで、実際の費用額にかかわらず固定率または固定金額にて信託財産からその支弁を受けることができます。

この場合、委託会社は信託財産の規模等を考慮して、信託の設定時または期中にあらかじめ定められた範囲内でかかる上限、固定率または固定金額を変更することができます。

前記 において諸費用の上限、固定率または固定金額を定める場合、委託会社は、信託財産の規模等を考慮して、信託の設定時または期中に、あらかじめ委託会社が定めた範囲内でかかる上限、固定率または固定金額を変更することができます。

組入る有価証券の売買の際に発生する売買委託手数料は、信託財産が負担します。この他に、売買委託手数料に対する消費税等相当額、先物取引・オプション取引等およびコール取引等に要する費用ならびに外国における資産の保管等に要する費用についても信託財産が負担します。信託財産の証券取引等に伴う手数料や税金は信託財産が負担しますが、売買委託手数料等は国や市場によって異なります。また、売買金額によっても異なります。

信託財産において資金借入れを行った場合、借入金の利息は、信託財産の中から支払います。

その他の手数料等の合計額は、運用状況等により変動するものであり、事前に料率、上限額等を表示することはできません。

ファンドの費用の合計額については保有期間等に応じて異なりますので、表示することはできません。

(5) 【課税上の取扱い】

日本の居住者である受益者に対する課税上の取扱いは、2022年9月末現在の内容に基づいて記載しており、税法が改正された場合等には、以下の内容および本書における税制に関する記載内容が変更になることがあります。ファンドは、課税上、株式投資信託として取り扱われます。公募株式投資信託は税法上、少額投資非課税制度の適用対象です。また、外国税額控除の適用となった場合には、分配時の税金が以下の内容と異なる場合があります。

個人の受益者に対する課税

○収益分配金のうち課税扱いとなる普通分配金は配当所得として下記の税率により源泉徴収されます。

なお、原則として申告分離課税 または総合課税により確定申告を行う必要がありますが申告不要制度を選択することができます。

○換金時および償還時における差益は譲渡所得等となり、下記の税率による申告分離課税 が適用され、確定申告が必要となります。ただし、特定口座（源泉徴収選択口座）を利用している場合は、下記の税率により源泉徴収が行われ、原則として、確定申告は不要となります。

| | |
|----|-------------------------------------|
| 税率 | 20.315%（所得税15%、復興特別所得税0.315%、地方税5%） |
|----|-------------------------------------|

申告分離課税を選択した場合において、上場株式等の譲渡損失の金額がある場合には、上場株式等の配当所得（収益分配金を含みます。）と当該上場株式等の譲渡損失（解約損、償還損を含みます。）の損益通算（特定公社債等（公募公社債投資信託を含みます。）の

利子所得等および譲渡所得等も対象となります。)をすることができます(当該上場株式等の配当所得の金額を限度とします。)。なお、損益通算してもなお控除しきれない損失の金額については、翌年以降3年間にわたり繰越控除が可能です。

(注) ファンドは、配当控除が適用される場合があります。

- * 公募株式投資信託は税法上、少額投資非課税制度の適用対象です。少額投資非課税制度「愛称：NISA（ニーサ）」をご利用の場合、毎年、一定額の範囲で新たに購入した公募株式投資信託などから生じる配当所得および譲渡所得が5年間非課税となります。ご利用になれるのは、販売会社で非課税口座を開設するなど、一定の条件に該当する方が対象となります。なお、他の口座で生じた配当所得や譲渡所得との損益通算はできません。詳しくは、販売会社にお問合せください。

法人の受益者に対する課税

収益分配金のうち課税扱いとなる普通分配金ならびに換金時および償還時の個別元本超過額について、下記の税率により源泉徴収されます（地方税の源泉徴収はありません。）。
源泉徴収された税金は、所有期間に応じて税額控除が適用されます。

| | |
|----|-------------------------------|
| 税率 | 15.315%（所得税15%、復興特別所得税0.315%） |
|----|-------------------------------|

(注) ファンドは、益金不算入制度は適用されません。

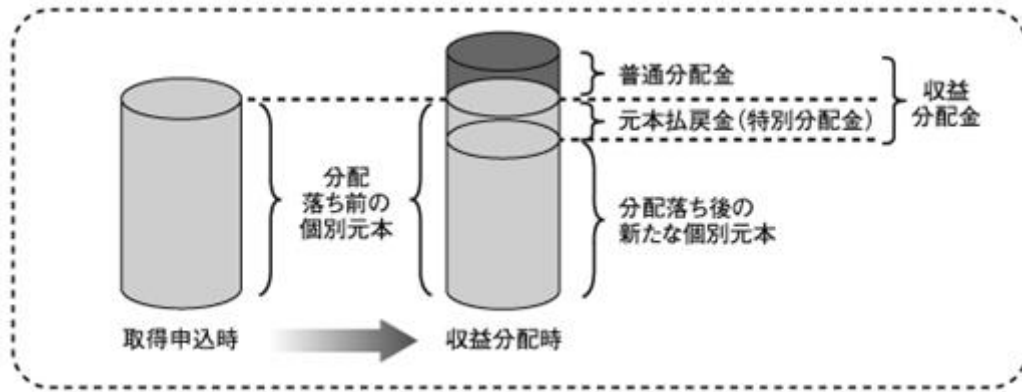
個別元本について

- 追加型の株式投資信託について、受益者ごとの取得申込時のファンドの価額等（申込手数料は含まれません。）が受益者の元本（個別元本）に当たります。
- 受益者が同一ファンドを複数回取得した場合の個別元本は、受益者が追加信託を行うつど、その受益者の受益権口数で加重平均することにより算出されます。
- 同一ファンドを複数の販売会社で取得する場合については販売会社ごとに、個別元本の算出が行われます。ただし、個別元本は、複数支店等で同一ファンドを取得する場合などにより把握方法が異なる場合があります。詳しくは販売会社にお問合せください。
- 受益者が元本払戻金（特別分配金）を受け取った場合、収益分配金発生時にその個別元本から元本払戻金（特別分配金）を控除した額が、その後の個別元本となります。
「元本払戻金（特別分配金）」については、後記「収益分配金の課税について」をご参照ください。

収益分配金の課税について

追加型株式投資信託の収益分配金には、課税扱いとなる「普通分配金」と、非課税扱いとなる「元本払戻金（特別分配金）」（受益者ごとの元本の一部払戻しに相当する部分）の区分があります。

受益者が収益分配金を受け取る際、収益分配金落ち後の基準価額が受益者の個別元本と同額の場合または受益者の個別元本を上回っている場合には、収益分配金の全額が普通分配金となり、収益分配金落ち後の基準価額が受益者の個別元本を下回っている場合には、その下回る部分の額が元本払戻金（特別分配金）となり、収益分配金から前記元本払戻金（特別分配金）を控除した額が普通分配金となります。なお、受益者が元本払戻金（特別分配金）を受け取った場合、収益分配金発生時にその個別元本から元本払戻金（特別分配金）を控除した額が、その後の受益者の個別元本となります。



上図は収益分配金のイメージ図であり、収益分配金の支払いおよびその水準を保証するものではありません。

課税上の取扱いの詳細につきましては、税務専門家等にご確認ください。

5【運用状況】

以下は2022年11月末日現在の運用状況です。

また、投資比率は、小数点以下第3位を切捨てて表示しているため、当該比率の合計と合計欄の比率が一致しない場合があります。

(1)【投資状況】

2022年11月末日現在

信託財産の構成

| 資産の種類 | 国/地域 | 時価合計(円) | 投資比率(%) |
|---------------------|------|---------------|---------|
| 親投資信託受益証券 | 日本 | 1,404,042,395 | 99.98 |
| 現金・預金・その他の資産(負債控除後) | | 276,916 | 0.01 |
| 合計(純資産総額) | | 1,404,319,311 | 100.00 |

(注) 投資比率とは、ファンドの純資産総額に対する当該資産の時価合計比率をいいます。

(2)【投資資産】

【投資有価証券の主要銘柄】

2022年11月末日現在

| 順位 | 国/地域 | 種類 | 銘柄名 | 数量 | 帳簿価額 単価 (円) | 帳簿価額 (円) | 評価額 単価 (円) | 評価額 (円) | 投資 比率 (%) |
|----|------|---------------|----------------------------|-------------|-------------------|---------------|------------------|---------------|-----------------|
| 1 | 日本 | 親投資信託 受益証券 | りそな・日本株式インデックス・ マザーファンド | 569,683,679 | 2.4497 | 1,395,578,708 | 2.4646 | 1,404,042,395 | 99.98 |

(注) 投資比率とは、ファンドの純資産総額に対する当該銘柄の評価額比率をいいます。

種類別投資比率

| 種類 | 国内/外国 | 投資比率(%) |
|-----------|-------|---------|
| 親投資信託受益証券 | 国内 | 99.98 |
| 合計 | | 99.98 |

(注) 投資比率とは、ファンドの純資産総額に対する当該種類の評価額比率をいいます。

【投資不動産物件】

該当事項はありません。

【その他投資資産の主要なもの】

該当事項はありません。

（ 3 ） 【運用実績】

【純資産の推移】

2022年11月末日及び同日前1年以内における各月末ならびに下記の計算期間末の純資産の推移は次の通りです。

| 期間 | 純資産総額（円） | | 1口当たり純資産額（円） | |
|-------------------------|---------------|---------------|--------------|--------|
| | （分配落） | （分配付） | （分配落） | （分配付） |
| 第9期計算期間末 (2013年11月19日) | 1,949,202,816 | 1,949,202,816 | 1.2226 | 1.2226 |
| 第10期計算期間末 (2014年11月19日) | 1,863,372,846 | 1,863,372,846 | 1.3984 | 1.3984 |
| 第11期計算期間末 (2015年11月19日) | 2,460,031,662 | 2,460,031,662 | 1.6222 | 1.6222 |
| 第12期計算期間末 (2016年11月21日) | 2,248,137,751 | 2,248,137,751 | 1.4836 | 1.4836 |
| 第13期計算期間末 (2017年11月20日) | 2,160,362,581 | 2,160,362,581 | 1.8352 | 1.8352 |
| 第14期計算期間末 (2018年11月19日) | 2,496,744,050 | 2,496,744,050 | 1.7332 | 1.7332 |
| 第15期計算期間末 (2019年11月19日) | 2,254,328,048 | 2,254,328,048 | 1.8283 | 1.8283 |
| 第16期計算期間末 (2020年11月19日) | 2,204,570,969 | 2,204,570,969 | 1.8922 | 1.8922 |
| 第17期計算期間末 (2021年11月19日) | 2,923,798,473 | 2,923,798,473 | 2.2757 | 2.2757 |
| 第18期計算期間末 (2022年11月21日) | 1,440,735,493 | 1,440,735,493 | 2.2256 | 2.2256 |
| 2021年11月末日 | 2,976,187,555 | | 2.1459 | |
| 12月末日 | 2,995,713,418 | | 2.2190 | |
| 2022年 1月末日 | 3,079,266,161 | | 2.1106 | |
| 2月末日 | 2,940,210,060 | | 2.1009 | |
| 3月末日 | 2,961,551,680 | | 2.1902 | |
| 4月末日 | 3,091,189,672 | | 2.1364 | |
| 5月末日 | 2,994,999,677 | | 2.1515 | |
| 6月末日 | 2,926,052,407 | | 2.1061 | |
| 7月末日 | 1,456,942,129 | | 2.1719 | |
| 8月末日 | 1,412,914,120 | | 2.1972 | |
| 9月末日 | 1,496,668,251 | | 2.0753 | |
| 10月末日 | 1,465,118,609 | | 2.1780 | |
| 11月末日 | 1,404,319,311 | | 2.2394 | |

【分配の推移】

| | 期間 | 1口当たり分配金（円） |
|----------|-------------------------|-------------|
| 第9期計算期間 | 2012年11月20日～2013年11月19日 | 0.0000 |
| 第10期計算期間 | 2013年11月20日～2014年11月19日 | 0.0000 |
| 第11期計算期間 | 2014年11月20日～2015年11月19日 | 0.0000 |
| 第12期計算期間 | 2015年11月20日～2016年11月21日 | 0.0000 |
| 第13期計算期間 | 2016年11月22日～2017年11月20日 | 0.0000 |
| 第14期計算期間 | 2017年11月21日～2018年11月19日 | 0.0000 |
| 第15期計算期間 | 2018年11月20日～2019年11月19日 | 0.0000 |
| 第16期計算期間 | 2019年11月20日～2020年11月19日 | 0.0000 |
| 第17期計算期間 | 2020年11月20日～2021年11月19日 | 0.0000 |
| 第18期計算期間 | 2021年11月20日～2022年11月21日 | 0.0000 |

【収益率の推移】

| | 期間 | 収益率（％） |
|----------|-------------------------|--------|
| 第9期計算期間 | 2012年11月20日～2013年11月19日 | 64.4 |
| 第10期計算期間 | 2013年11月20日～2014年11月19日 | 14.4 |
| 第11期計算期間 | 2014年11月20日～2015年11月19日 | 16.0 |
| 第12期計算期間 | 2015年11月20日～2016年11月21日 | 8.5 |
| 第13期計算期間 | 2016年11月22日～2017年11月20日 | 23.7 |
| 第14期計算期間 | 2017年11月21日～2018年11月19日 | 5.6 |
| 第15期計算期間 | 2018年11月20日～2019年11月19日 | 5.5 |
| 第16期計算期間 | 2019年11月20日～2020年11月19日 | 3.5 |
| 第17期計算期間 | 2020年11月20日～2021年11月19日 | 20.3 |
| 第18期計算期間 | 2021年11月20日～2022年11月21日 | 2.2 |

（注）収益率は以下の計算式により算出しております。

（当該計算期間未分配付基準価額 - 当該計算期間の直前の計算期間未分配付基準価額）÷（当該計算期間の直前の計算期間未分配付基準価額）× 100

なお、小数点以下第2位を四捨五入し、小数点以下第1位まで表示しております。

(4) 【設定及び解約の実績】

| | 期間 | 設定口数 | 解約口数 | 発行済口数 |
|----------|-------------------------|---------------|---------------|---------------|
| 第9期計算期間 | 2012年11月20日～2013年11月19日 | 2,223,325,748 | 2,442,598,587 | 1,594,257,678 |
| 第10期計算期間 | 2013年11月20日～2014年11月19日 | 1,205,699,524 | 1,467,413,052 | 1,332,544,150 |
| 第11期計算期間 | 2014年11月20日～2015年11月19日 | 2,038,464,926 | 1,854,554,427 | 1,516,454,649 |
| 第12期計算期間 | 2015年11月20日～2016年11月21日 | 1,149,299,836 | 1,150,460,463 | 1,515,294,022 |
| 第13期計算期間 | 2016年11月22日～2017年11月20日 | 1,298,447,166 | 1,636,543,538 | 1,177,197,650 |
| 第14期計算期間 | 2017年11月21日～2018年11月19日 | 1,346,909,397 | 1,083,528,341 | 1,440,578,706 |
| 第15期計算期間 | 2018年11月20日～2019年11月19日 | 1,079,415,797 | 1,286,965,102 | 1,233,029,401 |
| 第16期計算期間 | 2019年11月20日～2020年11月19日 | 1,401,322,096 | 1,469,266,352 | 1,165,085,145 |
| 第17期計算期間 | 2020年11月20日～2021年11月19日 | 2,064,393,716 | 1,944,689,513 | 1,284,789,348 |
| 第18期計算期間 | 2021年11月20日～2022年11月21日 | 1,555,770,192 | 2,193,222,151 | 647,337,389 |

(注) 全て本邦内におけるものです。

（参考）

りそな・日本株式インデックス・マザーファンド

投資状況

2022年11月末日現在

信託財産の構成

| 資産の種類 | 国 / 地域 | 時価合計（円） | 投資比率（％） |
|---------------------|--------|---------------|---------|
| 株式 | 日本 | 1,338,420,010 | 95.32 |
| 現金・預金・その他の資産(負債控除後) | | 65,645,303 | 4.67 |
| 合計(純資産総額) | | 1,404,065,313 | 100.00 |

（注）投資比率とは、ファンドの純資産総額に対する当該資産の時価合計比率をいいます。

その他の資産の投資状況

| 種類 | 建別 | 国 / 地域 | 時価合計（円） | 投資比率（％） |
|----------|----|--------|------------|---------|
| 株価指数先物取引 | 買建 | 日本 | 65,670,000 | 4.67 |

（注1）投資比率とは、ファンドの純資産総額に対する当該資産の評価額比率をいいます。

（注2）評価にあたっては、計算日に知りうる直近の日の主たる取引所の発表する清算値段又は最終相場で評価しております。

投資資産

投資有価証券の主要銘柄（評価額上位30銘柄）

2022年11月末日現在

| 順位 | 国/地域 | 種類 | 銘柄名 | 業種 | 数量 | 帳簿価額 単価 (円) | 帳簿価額 (円) | 評価額 単価 (円) | 評価額 (円) | 投資 比率 (%) |
|----|------|----|------------------|--------|--------|-------------------|-------------|------------------|------------|-----------------|
| 1 | 日本 | 株式 | トヨタ自動車 | 輸送用機器 | 25,500 | 2,003.64 | 51,092,820 | 2,010.50 | 51,267,750 | 3.65 |
| 2 | 日本 | 株式 | ソニーグループ | 電気機器 | 3,300 | 11,191.57 | 36,932,181 | 11,255.00 | 37,141,500 | 2.64 |
| 3 | 日本 | 株式 | キーエンス | 電気機器 | 500 | 49,734.27 | 24,867,135 | 57,140.00 | 28,570,000 | 2.03 |
| 4 | 日本 | 株式 | 日本電信電話 | 情報・通信業 | 6,000 | 3,882.39 | 23,294,340 | 3,820.00 | 22,920,000 | 1.63 |
| 5 | 日本 | 株式 | 三菱UFJフィナンシャルグループ | 銀行業 | 29,800 | 710.78 | 21,181,244 | 755.10 | 22,501,980 | 1.60 |
| 6 | 日本 | 株式 | 第一三共 | 医薬品 | 4,100 | 3,429.17 | 14,059,597 | 4,518.00 | 18,523,800 | 1.31 |
| 7 | 日本 | 株式 | 日立製作所 | 電気機器 | 2,400 | 6,540.07 | 15,696,168 | 7,299.00 | 17,517,600 | 1.24 |
| 8 | 日本 | 株式 | 任天堂 | その他製品 | 2,900 | 5,868.16 | 17,017,664 | 5,894.00 | 17,092,600 | 1.21 |
| 9 | 日本 | 株式 | 武田薬品工業 | 医薬品 | 4,100 | 3,696.11 | 15,154,051 | 4,050.00 | 16,605,000 | 1.18 |
| 10 | 日本 | 株式 | ソフトバンクグループ | 情報・通信業 | 2,700 | 5,049.74 | 13,634,298 | 5,952.00 | 16,070,400 | 1.14 |
| 11 | 日本 | 株式 | 三井住友フィナンシャルグループ | 銀行業 | 3,400 | 3,924.87 | 13,344,558 | 4,673.00 | 15,888,200 | 1.13 |
| 12 | 日本 | 株式 | リクルートホールディングス | サービス業 | 3,600 | 4,520.38 | 16,273,368 | 4,329.00 | 15,584,400 | 1.10 |
| 13 | 日本 | 株式 | KDDI | 情報・通信業 | 3,600 | 4,458.31 | 16,049,916 | 4,111.00 | 14,799,600 | 1.05 |
| 14 | 日本 | 株式 | 三井物産 | 卸売業 | 3,600 | 3,076.23 | 11,074,428 | 3,983.00 | 14,338,800 | 1.02 |
| 15 | 日本 | 株式 | 三菱商事 | 卸売業 | 3,100 | 4,240.01 | 13,144,031 | 4,605.00 | 14,275,500 | 1.01 |
| 16 | 日本 | 株式 | HOYA | 精密機器 | 1,000 | 12,889.65 | 12,889,650 | 14,060.00 | 14,060,000 | 1.00 |
| 17 | 日本 | 株式 | 信越化学工業 | 化学 | 800 | 17,259.59 | 13,807,672 | 17,570.00 | 14,056,000 | 1.00 |
| 18 | 日本 | 株式 | 東京エレクトロン | 電気機器 | 300 | 51,763.22 | 15,528,966 | 45,090.00 | 13,527,000 | 0.96 |
| 19 | 日本 | 株式 | ダイキン工業 | 機械 | 600 | 20,400.35 | 12,240,210 | 22,405.00 | 13,443,000 | 0.95 |
| 20 | 日本 | 株式 | 東京海上ホールディングス | 保険業 | 4,600 | 2,296.89 | 10,565,694 | 2,827.00 | 13,004,200 | 0.92 |
| 21 | 日本 | 株式 | 伊藤忠商事 | 卸売業 | 3,000 | 3,576.39 | 10,729,170 | 4,287.00 | 12,861,000 | 0.91 |
| 22 | 日本 | 株式 | 本田技研工業 | 輸送用機器 | 3,800 | 3,224.46 | 12,252,948 | 3,356.00 | 12,752,800 | 0.90 |
| 23 | 日本 | 株式 | S M C | 機械 | 200 | 65,790.00 | 13,158,000 | 61,760.00 | 12,352,000 | 0.87 |
| 24 | 日本 | 株式 | みずほフィナンシャルグループ | 銀行業 | 6,700 | 1,527.88 | 10,236,796 | 1,717.00 | 11,503,900 | 0.81 |
| 25 | 日本 | 株式 | ソフトバンク | 情報・通信業 | 7,400 | 1,476.32 | 10,924,768 | 1,497.50 | 11,081,500 | 0.78 |
| 26 | 日本 | 株式 | 村田製作所 | 電気機器 | 1,400 | 7,945.81 | 11,124,134 | 7,464.00 | 10,449,600 | 0.74 |
| 27 | 日本 | 株式 | ファナック | 電気機器 | 500 | 19,980.00 | 9,990,000 | 20,365.00 | 10,182,500 | 0.72 |
| 28 | 日本 | 株式 | オリエンタルランド | サービス業 | 500 | 17,935.00 | 8,967,500 | 19,720.00 | 9,860,000 | 0.70 |
| 29 | 日本 | 株式 | セブン&アイ・ホールディングス | 小売業 | 1,700 | 5,371.22 | 9,131,074 | 5,579.00 | 9,484,300 | 0.67 |
| 30 | 日本 | 株式 | 日本電産 | 電気機器 | 1,100 | 8,183.49 | 9,001,839 | 8,534.00 | 9,387,400 | 0.66 |

(注) 投資比率とは、ファンドの純資産総額に対する当該銘柄の評価額比率をいいます。

種類別及び業種別投資比率

| 種類 | 国内 / 外国 | 業種 | 投資比率 (%) |
|--------|---------|------------|-------------|
| 株式 | 国内 | 水産・農林業 | 0.10 |
| | | 鉱業 | 0.30 |
| | | 建設業 | 1.86 |
| | | 食料品 | 3.31 |
| | | 繊維製品 | 0.43 |
| | | パルプ・紙 | 0.17 |
| | | 化学 | 5.83 |
| | | 医薬品 | 5.50 |
| | | 石油・石炭製品 | 0.47 |
| | | ゴム製品 | 0.71 |
| | | ガラス・土石製品 | 0.67 |
| | | 鉄鋼 | 0.76 |
| | | 非鉄金属 | 0.66 |
| | | 金属製品 | 0.53 |
| | | 機械 | 4.91 |
| | | 電気機器 | 16.59 |
| | | 輸送用機器 | 7.39 |
| | | 精密機器 | 2.62 |
| | | その他製品 | 2.20 |
| | | 電気・ガス業 | 1.15 |
| | | 陸運業 | 3.04 |
| | | 海運業 | 0.54 |
| | | 空運業 | 0.50 |
| | | 倉庫・運輸関連業 | 0.13 |
| | | 情報・通信業 | 8.41 |
| | | 卸売業 | 5.64 |
| | | 小売業 | 4.29 |
| | | 銀行業 | 5.31 |
| | | 証券、商品先物取引業 | 0.69 |
| | | 保険業 | 2.23 |
| その他金融業 | 1.07 | | |
| 不動産業 | 2.01 | | |
| サービス業 | 5.15 | | |
| 合計 | | | 95.32 |

(注) 投資比率とは、ファンドの純資産総額に対する当該業種の評価額比率をいいます。

投資不動産物件

該当事項はありません。

その他投資資産の主要なもの

| 種類 | 取引所 | 資産名 | 買建/ 売建 | 数量 | 通貨 | 帳簿価額 (円) | 評価額 (円) | 投資比率 (%) |
|--------|-------|-----------|-----------|----|----|-------------|------------|-------------|
| 株価指数先物 | 大阪取引所 | 東証株価指数先物 | 買建 | 1 | 円 | 20,180,550 | 19,900,000 | 1.41 |
| 取引 | 大阪取引所 | ミニTOPIX先物 | 買建 | 23 | 円 | 46,259,780 | 45,770,000 | 3.25 |

（注1）投資比率とは、ファンドの純資産総額に対する当該資産の評価額比率をいいます。

（注2）評価にあたっては、計算日に知りうる直近の日の主たる取引所の発表する清算値段又は最終相場で評価しております。

(参考情報)

運用実績

2022年11月末日現在

◎基準価額・純資産の推移、分配の推移



*基準価額の計算において信託報酬は控除しています。

基準価額と純資産総額

| | |
|-------|---------|
| 基準価額 | 22,394円 |
| 純資産総額 | 14.0億円 |

分配の推移

| 決算日 | 分配金(円) |
|------------------|--------|
| 14期(2018年11月19日) | 0 |
| 15期(2019年11月19日) | 0 |
| 16期(2020年11月19日) | 0 |
| 17期(2021年11月19日) | 0 |
| 18期(2022年11月21日) | 0 |
| 設定来累計 | 0 |

*分配金は1万口当たり・税引前です。
*直近5期分を表示しています。

◎主要な資産の状況

*ファンドは、ファミリーファンド方式により運用を行っており、組入上位10銘柄および組入上位10業種はマザーファンドのポートフォリオの状況を記載しています。

資産配分

| | 比率(%) |
|------|--------|
| 国内株式 | 95.31 |
| 現金・他 | 4.69 |
| 合計 | 100.00 |

*比率は純資産総額に対する
実質投資割合です。
*現金・他には未払諸費用等
を含みます。
*四捨五入の関係で合計が
100.00%とならない場合
があります。

その他の資産

| | 比率(%) |
|----|-------|
| 先物 | 4.68 |

*比率は純資産総額に対する
実質投資割合です。

組入上位10銘柄

(りそな・日本株式インデックス・マザーファンド)

| | 銘柄名 | 業種 | 比率(%) |
|----|-------------------|--------|-------|
| 1 | トヨタ自動車 | 輸送用機器 | 3.65 |
| 2 | ソニーグループ | 電気機器 | 2.65 |
| 3 | キーエンス | 電気機器 | 2.03 |
| 4 | 日本電信電話 | 情報・通信業 | 1.63 |
| 5 | 三菱UFJフィナンシャル・グループ | 銀行業 | 1.60 |
| 6 | 第一三共 | 医薬品 | 1.32 |
| 7 | 日立製作所 | 電気機器 | 1.25 |
| 8 | 任天堂 | その他製品 | 1.22 |
| 9 | 武田薬品工業 | 医薬品 | 1.18 |
| 10 | ソフトバンクグループ | 情報・通信業 | 1.14 |

*比率はマザーファンドの純資産総額に対する割合です。

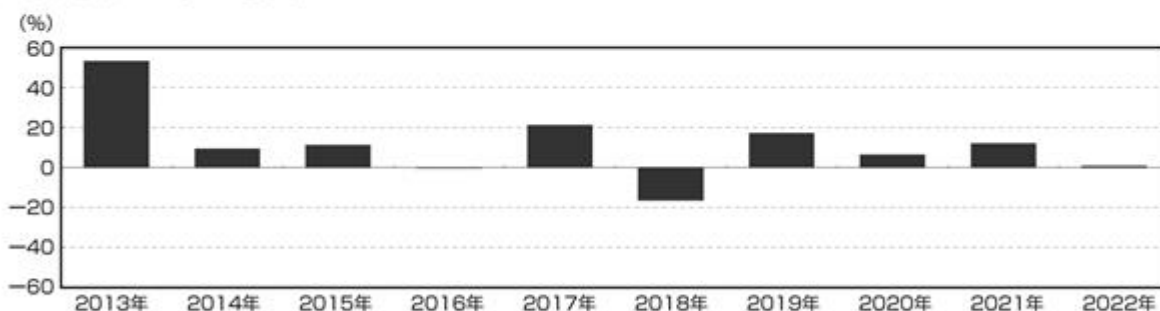
組入上位10業種

(りそな・日本株式インデックス・マザーファンド)

| | 業種 | 比率(%) |
|----|--------|-------|
| 1 | 電気機器 | 16.60 |
| 2 | 情報・通信業 | 8.41 |
| 3 | 輸送用機器 | 7.39 |
| 4 | 化学 | 5.84 |
| 5 | 卸売業 | 5.65 |
| 6 | 医薬品 | 5.50 |
| 7 | 銀行業 | 5.31 |
| 8 | サービス業 | 5.15 |
| 9 | 機械 | 4.92 |
| 10 | 小売業 | 4.29 |

*比率はマザーファンドの純資産総額
に対する割合です。

◎年間収益率の推移

*年間収益率は、税引前分配金を分配時に再投資したものとして計算しています。
*2022年は年初から11月末日までの騰落率を表示しています。*上記の運用実績は、過去の実績であり、将来の運用成果を保証するものではありません。
*運用実績等については、表紙に記載の委託会社ホームページにおいて閲覧することができます。

第2【管理及び運営】

1【申込（販売）手続等】

- (1) 販売会社は、申込期間中の販売会社の営業日において、ファンドの募集・販売の取扱いを行います。ファンドの取得申込者は、販売会社取引口座を開設のうえ、販売会社に対しファンドの取得申込みと同時にまたはあらかじめ当該取得申込者が受益権の振替を行うための振替機関等の口座を申し出るものとし、当該口座に当該取得申込者にかかる口数の増加の記載または記録が行われます。取得申込みの受付は、原則として毎営業日の午後3時までとします。ただし、前記所定の時間までに取得申込みが行われ、かつ、それにかかる販売会社所定の事務手続が完了したものを当日の受付分とさせていただきます。これを過ぎて行われる取得申込みは翌営業日の取扱いとなります。取得申込者は、販売会社が定める期日までに、取得申込総金額をお申込みの販売会社に支払うものとし、申込締切時間および取得申込総金額の支払期日は、販売会社により異なる場合があります。詳しくはお申込みの販売会社にお問合せください。

なお、販売会社は、当該取得申込みの代金の支払いと引換えに、当該口座に当該取得申込者にかかる口数の増加の記載または記録を行うことができます。委託会社は、追加信託により分割された受益権について、振替機関等の振替口座簿への新たな記載または記録をするため社振法に定める事項の振替機関への通知を行うものとし、振替機関等は、委託会社から振替機関への通知があった場合、社振法の規定にしたがい、その備える振替口座簿への新たな記載または記録を行います。受託会社は、追加信託により生じた受益権については追加信託のつど、振替機関の定める方法により、振替機関へ当該受益権にかかる信託を設定した旨の通知を行います。

- (2) ファンドの価額は、取得申込受付日の基準価額とします。

基準価額は、委託会社の毎営業日計算され、販売会社または委託会社に問合せることにより知ることができます。



- (3) 最低申込口数および申込単位は、販売会社が定める単位とします。また、収益分配金の受取方法により、収益分配時に収益分配金を受け取る「一般コース」と収益分配金を自動的に再投資する「自動けいぞく投資コース」があります。各申込コースの申込単位は販売会社が定めるものとなります。ただし、販売会社によって取扱う申込コース、申込単位および名称が異なる場合がありますので、詳しくは販売会社（販売会社については上記のお問合せ先にご照会ください。）へお問合せください。
- (4) 取得申込時には申込手数料をご負担いただくものとし、ただし、「自動けいぞく投資コース」において収益分配金を再投資する場合には、申込手数料はありません。
- (5) 委託会社は、金融商品市場における取引の停止、その他やむを得ない事情があるときは、委託会社の判断により、ファンドの取得申込みの受付を中止すること、および既に受付けた取得申込みの受付を取消することができるものとし、

2【換金（解約）手続等】

- (1) 換金（解約）を行う受益者（販売会社を含みます。）は、自己に帰属する受益権につき、販売会社の営業日において、販売会社が個別に定める口数および解約単位をもって一部解約の実行の請求（以下「解約請求」といいます。）を行うことで換金（解約）ができます。

解約請求を行う受益者は、その口座が開設されている振替機関等に対して当該受益者の解約請求にかかるこの信託契約の一部解約の実行を委託会社が行うのと引換えに、当該解約請求にかかる受益権の口数と同口数の抹消の申請を行うものとし、社振法の規定にしたがい当該振替機関等の口座において当該口数の減少の記載または記録が行われます。

解約請求のお申込みの受付は原則として毎営業日の午後3時までとします。前記所定の時間までに解約請求の申込みが行われ、かつ、それにかかる販売会社所定の事務手続が完了したものを当日の受付分とさせていただきます。これを過ぎてからの解約請求の申込みは、翌営業日の取扱いとなります。解約請求の申込締切時間は、販売会社により異なる場合があります。詳しくはお申込みの販売会社にお問合せください。

- (2) 受益者が換金にかかる解約請求の申込みをするときは、販売会社に対し、振替受益権をもって行うものとし、
- (3) 委託会社は、解約請求を受付けた場合には、この信託契約の一部を解約します。
- (4) 解約価額は、解約請求の申込みを受付けた日の基準価額とします。なお、解約代金は受益者の解約請求を受付けた日から起算して、原則として、5営業日目から受益者に支払います。なお、換金（解約）手数料はありません。

解約価額は、販売会社または委託会社（前記「1 申込（販売）手続等（2）」をご参照ください）に問合せることにより知ることができます。

- (5) 委託会社は、金融商品市場における取引の停止、その他やむを得ない事情があるときは、解約請求の受付を中止することができるものとし、
- (6) 解約請求の受付が中止された場合には、受益者はその受付中止以前に行った当日の解約請求を撤回できます。ただし、受益者がその解約請求を撤回しない場合には、当該受益権の解約価額は、その受付中止を解除した後の最初の基準価額の計算日に解約請求を受付けたものとして前記(4)の規定に準じて計算された価額とします。
- (7) 委託会社の判断により、一定の金額を超える解約請求には制限を設ける場合があります。

3【資産管理等の概要】

(1)【資産の評価】

基準価額の計算方法

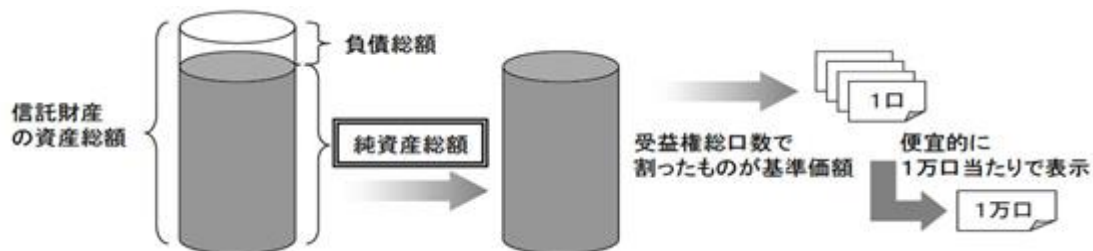
基準価額とは、信託財産に属する資産（受入担保金代用有価証券は除きます。）を法令および一般社団法人投資信託協会規則にしたがって時価評価して得た信託財産の資産総額から負債総額を控除した金額（以下、「純資産総額」といいます。）を、計算日における受益権総口数で除した金額をいいます。ただし、便宜上1万口あたりに換算した価額で表示されることがあります。基準価額は、組入有価証券等の値動き等の影響により日々変動します。

ファンドの主な投資対象の評価方法は以下の通りです。

| 対象 | 評価方法 |
|---------------------|-----------------------------------|
| 株式 | 原則として、基準価額計算日の金融商品取引所の終値で評価します。 |
| 株価指数先物取引 | 原則として、基準価額計算日に取引所が発表する清算値段で評価します。 |
| 投資信託受益証券 （親投資信託） | 原則として、投資信託受益証券の基準価額で評価します。 |

基準価額の計算頻度、照会方法

基準価額は、原則として委託会社の毎営業日に計算され、販売会社または委託会社に問合せることにより知ることができます。お問合せ先につきましては、「1 申込（販売）手続等（2）」をご参照ください。また基準価額は原則として、計算日の翌日の日本経済新聞に掲載されます。なお、基準価額は1万口あたりで表示されます。



追加信託金等の計算方法

追加信託金は、追加信託を行う日の前営業日の基準価額に、当日の追加信託される受益権の口数を乗じて得た額とします。

収益分配金、償還金および一部解約金にかかる収益調整金¹は、原則として、受益者毎の信託時の受益権の価額等²に応じて計算されるものとします。

1「収益調整金」とは、所得税法施行令第27条の規定によるものとし、受益者ごとの信託時の受益権の価額と元本との差額をいい、原則として、追加信託のつど当該口数により加重平均され、収益分配のつど調整されるものとします。

2「受益者毎の信託時の受益権の価額等」とは、原則として、受益者ごとの信託時の受益権の価額をいい、追加信託のつど当該口数により加重平均され、収益分配のつど調整されるものとします。

(2) 【保管】

該当事項はありません。

(3) 【信託期間】

ファンドの信託期間は、無期限とします。ただし、下記「(5)その他 信託の終了」により信託を終了させることがあります。

(4) 【計算期間】

ファンドの計算期間は、原則として毎年11月20日から翌年11月19日までとします。

計算期間終了日に該当する日（以下「該当日」といいます。）が休業日のとき、計算期間終了日は該当日の翌営業日とし、その翌日より次の計算期間が開始されるものとします。ただし、最終計算期間の終了日は、信託期間の終了日とします。

(5) 【その他】

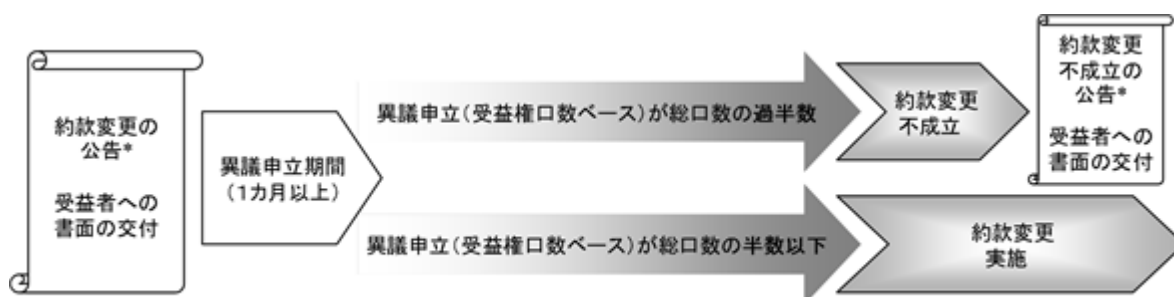
償還金

償還金は、信託終了日後1カ月以内の委託会社の指定する日（原則として償還日（償還日が休業日の場合は翌営業日）から起算して5営業日目）から販売会社で支払います。

信託約款の変更

- (イ) 委託会社は、受益者の利益のため必要と認めるとき、またはやむを得ない事情が発生したときは、受託会社と合意のうえ、この信託約款を変更することができるものとし、あらかじめ、変更しようとする旨およびその内容を監督官庁に届け出ます。
- (ロ) 委託会社は、(イ)の変更事項のうち、その内容が重大なものについて、あらかじめ、変更しようとする旨およびその内容を公告し、かつ、これらの事項を記載した書面をこの信託約款にかかる知られたる受益者に対して交付します。ただし、この信託約款にかかるすべての受益者に対して書面を交付したときは、原則として、公告を行いません。
- (ハ) (ロ)の公告および書面には、受益者で異議のある者は一定の期間内に委託会社に対して異議を述べるべき旨を付記します。なお、一定の期間は一月を下らないものとします。
- (ニ) (ハ)の一定の期間内に異議を述べた受益者の受益権の口数が受益権の総口数の2分の1を超えるときは、信託約款の変更をしません。委託会社は、この信託約款の変更をしないこととしたときは、変更しない旨およびその理由を公告し、かつ、これらの事項を記載した書面を知られたる受益者に対して交付します。ただし、全ての受益者に対して書面を交付したときは、原則として、公告を行いません。
- (ホ) 委託会社は、監督官庁の命令に基づいてこの信託約款を変更しようとするときは、(イ)から(ニ)の規定にしたがいます。
- (ヘ) (ハ)の一定の期間内に委託会社に対して異議を述べた受益者は、販売会社を通じ受託会社に対し、自己に帰属する受益権を、信託財産をもって買い取るべき旨を請求することができます。

< 信託約款の変更の内容が重大なものである場合の手続 >



* すべての受益者に書面を交付したときは原則として公告を行いません。

関係法人との契約の更改等に関する手続

委託会社と販売会社の間で締結する販売契約において、当該契約書において定められた事項に変更の必要があると認められた場合、疑義を生じた場合、または当該契約に定めのない事項が生じたときは、その都度、委託会社と販売会社が協議のうえ、決定します。また、有効期間は当初1カ年とし、期間満了の3カ月前までに委託会社および販売会社のいずれからも別段の意思表示のない時は、自動的に1年間延長されるものとし、自動延長後の取扱いについてもこれと同様とします。

受託会社の辞任および解任に伴う取扱い

受託会社は、委託会社の承諾を受けてその任務を辞任することができます。受託会社はその任務に背いた場合、その他重要な事由が生じたときは、委託会社または受益者は、裁判所に受託会社の解任を請求することができます。受託会社が辞任した場合、または裁判所が受託会社を解任した場合、委託会社は、前記「信託約款の変更」の（イ）から（二）の規定にしたがい、新受託会社を選任します。

運用報告書

委託会社は、毎年11月の決算時および償還時に交付運用報告書を作成し、知れている受益者に販売会社よりお届けいたします。

運用報告書（全体版）は、委託会社のホームページに掲載されます。ただし、受益者から運用報告書（全体版）の交付請求があった場合には、交付します。



信託の終了

（イ）委託会社は、次の場合においては、受託会社と合意のうえ、この信託契約を解約し、信託を終了させることができます。この場合において、委託会社は、あらかじめ、解約しようとする旨を監督官庁に届け出ます。

A．信託契約を解約することが受益者に有利であると認めたとき

B．やむを得ない事情が発生したとき

C．信託契約の一部を解約することにより、受益権口数が10億口を下回ることとなったとき

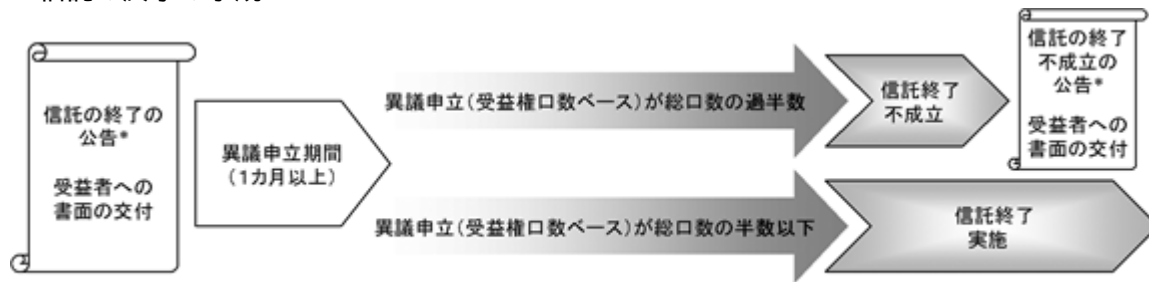
これらの場合、委託会社は、前述の事項について、あらかじめ、解約しようとする旨を公告し、かつ、その旨を記載した書面をこの信託契約にかかる知られたる受益者に対して交付します。ただし、この信託契約にかかるすべての受益者に対して書面を交付したときは、原則として、公告を行いません。

この公告および書面には、受益者で異議のある者は一定の期間内に委託会社に対して異議を述べるべき旨を付記します。なお、一定の期間は1カ月を下らないものとします。そして、一定の期間内に異議を述べた受益者の受益権の口数が受益権の総口数の2分の1を超えるときは、信託契約の解約をしません。

この信託契約の解約をしないこととしたときは、解約しない旨およびその理由を公告し、かつ、これらの事項を記載した書面を知られたる受益者に対して交付します。ただし、全ての受益者に対して書面を交付したときは、原則として、公告を行いません。

（ロ）（イ）の一定の期間内に委託会社に対して異議を述べた受益者は、販売会社を通じ受託会社に対し、自己に帰属する受益権を、信託財産をもって買い取るべき旨を請求することができます。

< 信託の終了の手続 >



* 全ての受益者に書面を交付したときは原則として公告を行いません。

(八) 委託会社は、次の場合においては、この信託契約を解約し、信託を終了させます。

- A．委託会社が解散したとき、または業務を廃止したとき
- B．委託会社が監督官庁より登録の取消しを受けたとき
- C．監督官庁から信託契約の解約の命令を受けたとき

監督官庁がこの信託契約に関する委託会社の業務を他の委託会社に引き継ぐことを命じたときは、この信託は、前記「 信託約款の変更 (二) 」に該当する場合を除き、委託会社と受託会社との間において存続します。

(二) 前記「 受託会社の辞任および解任に伴う取扱い 」において委託会社が新受託会社を選任できないときは、委託会社はこの信託契約を解約し、信託を終了させます。

その他

(イ) 委託会社が受益者に対してする公告は、日本経済新聞に掲載します。

(ロ) ファンドの有価証券報告書を計算期間終了後3カ月以内に、半期報告書を計算期間の最初の6カ月経過後3カ月以内に提出します。

(ハ) 受託会社は、ファンドにかかる信託事務の処理の一部について株式会社日本カストディ銀行と再信託契約を締結し、これを委託することがあります。その場合には、再信託にかかる契約書類に基づいて所定の事務を行います。

4【受益者の権利等】

(1) 収益分配金請求権

受益者は、委託会社の決定した収益分配金を、持分に応じて請求することができます。ただし、受益者が支払開始日から5年間その支払いを請求しないときは、その権利を失い、これに相当する金銭は委託会社に帰属します。

収益分配金は、決算日において振替機関等の振替口座簿に記載または記録されている受益者（当該収益分配金にかかる決算日以前において一部解約が行われた受益権にかかる受益者を除きます。また、当該収益分配金にかかる計算期間の末日以前に設定された受益権で取得申込代金支払前のため販売会社の名義で記載または記録されている受益権については原則として取得申込者とします。）に、原則として決算日から起算して5営業日目までにお支払いを開始します。「自動けいぞく投資コース」をお申込みの場合は、分配金は税引き後無手数料で再投資されますが、再投資により増加した受益権は、振替口座簿に記載または記録されます。

(2) 一部解約の実行請求権

受益者は、一部解約の実行を信託約款の規定および本書の記載にしたがって請求することができます。

(3) 償還金請求権

受益者は償還金を信託約款の規定および本書の記載にしたがって請求することができます。ただし、受益者が支払開始日から10年間その支払いを請求しないときは、その権利を失い、これに相当する金銭は委託会社に帰属します。

(4) 帳簿閲覧権

受益者は委託会社に対し、委託会社の営業時間内において、当該受益者にかかる信託財産に関する書類の閲覧を請求することができます。

第3【ファンドの経理状況】

1. 当ファンドの財務諸表は、「財務諸表等の用語、様式及び作成方法に関する規則」(昭和38年大蔵省令第59号)並びに同規則第2条の2の規定により、「投資信託財産の計算に関する規則」(平成12年総理府令第133号)に基づき作成しております。
なお、財務諸表に記載している金額は、円単位で表示しております。
2. 当ファンドは、金融商品取引法第193条の2第1項の規定に基づき、第18期計算期間(2021年11月20日から2022年11月21日まで)の財務諸表について、PwCあらた有限責任監査法人により監査を受けております。

1【財務諸表】

【りそな・TOPIXオープン】

(1)【貸借対照表】

(単位：円)

| | 第17期計算期間末 (2021年11月19日) | 第18期計算期間末 (2022年11月21日) |
|-----------------|----------------------------|----------------------------|
| 資産の部 | | |
| 流動資産 | | |
| 金銭信託 | - | 4,420,330 |
| コール・ローン | 16,890,876 | 9,639,517 |
| 親投資信託受益証券 | 2,923,171,103 | 1,440,044,642 |
| 未収入金 | 14,689,000 | 4,943,000 |
| 流動資産合計 | 2,954,750,979 | 1,459,047,489 |
| 資産合計 | 2,954,750,979 | 1,459,047,489 |
| 負債の部 | | |
| 流動負債 | | |
| 未払解約金 | 20,802,676 | 11,479,928 |
| 未払受託者報酬 | 1,558,471 | 1,014,500 |
| 未払委託者報酬 | 7,792,307 | 5,072,440 |
| 未払利息 | 43 | 28 |
| その他未払費用 | 799,009 | 745,100 |
| 流動負債合計 | 30,952,506 | 18,311,996 |
| 負債合計 | 30,952,506 | 18,311,996 |
| 純資産の部 | | |
| 元本等 | | |
| 元本 | 1,284,789,348 | 647,337,389 |
| 剰余金 | | |
| 期末剰余金又は期末欠損金（ ） | 1,639,009,125 | 793,398,104 |
| （分配準備積立金） | 253,962,941 | 66,987,747 |
| 元本等合計 | 2,923,798,473 | 1,440,735,493 |
| 純資産合計 | 2,923,798,473 | 1,440,735,493 |
| 負債純資産合計 | 2,954,750,979 | 1,459,047,489 |

(2) 【損益及び剰余金計算書】

(単位:円)

| | 第17期計算期間 自 2020年11月20日 至 2021年11月19日 | 第18期計算期間 自 2021年11月20日 至 2022年11月21日 |
|---|--|--|
| 営業収益 | | |
| 有価証券売買等損益 | 501,549,219 | 73,903,461 |
| 営業収益合計 | 501,549,219 | 73,903,461 |
| 営業費用 | | |
| 支払利息 | 16,939 | 14,467 |
| 受託者報酬 | 2,926,646 | 2,647,989 |
| 委託者報酬 | 14,633,099 | 13,239,795 |
| その他費用 | 1,115,198 | 1,076,974 |
| 営業費用合計 | 18,691,882 | 16,979,225 |
| 営業利益又は営業損失() | 482,857,337 | 90,882,686 |
| 経常利益又は経常損失() | 482,857,337 | 90,882,686 |
| 当期純利益又は当期純損失() | 482,857,337 | 90,882,686 |
| 一部解約に伴う当期純利益金額の分配額又は一部解約に伴う当期純損失金額の分配額() | 271,039,615 | 126,055,745 |
| 期首剰余金又は期首欠損金() | 1,039,485,824 | 1,639,009,125 |
| 剰余金増加額又は欠損金減少額 | 2,339,318,913 | 1,766,260,913 |
| 当期追加信託に伴う剰余金増加額又は欠損金減少額 | 2,339,318,913 | 1,766,260,913 |
| 剰余金減少額又は欠損金増加額 | 1,951,613,334 | 2,647,044,993 |
| 当期一部解約に伴う剰余金減少額又は欠損金増加額 | 1,951,613,334 | 2,647,044,993 |
| 分配金 | - | - |
| 期末剰余金又は期末欠損金() | 1,639,009,125 | 793,398,104 |

(3) 【注記表】

(重要な会計方針に係る事項に関する注記)

| | |
|-------------------------|---|
| 1. 有価証券の評価基準及び評価方法 | 親投資信託受益証券 移動平均法に基づき、時価で評価しております。時価評価にあたっては、基準価額で評価しております。 |
| 2. その他財務諸表作成のための基礎となる事項 | 計算期間の取扱い ファンドの計算期間は当期末が休日のため、2021年11月20日から2022年11月21日までとなっております。 |

(重要な会計上の見積りに関する注記)

第17期計算期間末（2021年11月19日）

当計算期間の財務諸表の作成にあたって行った会計上の見積りが当計算期間の翌計算期間の財務諸表に重要な影響を及ぼすリスクは識別していないため、注記を省略しております。

第18期計算期間末（2022年11月21日）

当計算期間の財務諸表の作成にあたって行った会計上の見積りが当計算期間の翌計算期間の財務諸表に重要な影響を及ぼすリスクは識別していないため、注記を省略しております。

(貸借対照表に関する注記)

| 項目 | 第17期計算期間末 (2021年11月19日) | 第18期計算期間末 (2022年11月21日) |
|-------------------------------------|----------------------------|----------------------------|
| 1. 投資信託財産に係る元本の状況 | | |
| 期首元本額 | 1,165,085,145円 | 1,284,789,348円 |
| 期中追加設定元本額 | 2,064,393,716円 | 1,555,770,192円 |
| 期中一部解約元本額 | 1,944,689,513円 | 2,193,222,151円 |
| 2. 計算期間末日における受益権の総数 | 1,284,789,348口 | 647,337,389口 |
| 3. 元本の欠損 純資産額が元本総額を下回る場合におけるその差額 | 円 | 円 |

(損益及び剰余金計算書に関する注記)

| 第17期計算期間 自 2020年11月20日 至 2021年11月19日 | 第18期計算期間 自 2021年11月20日 至 2022年11月21日 |
|---|---|
| <p>分配金の計算過程 計算期間末における分配対象収益額は1,709,792,960円（1万口当たり13,307円）ですが、分配を行っておりません。</p> <p>なお、分配金の計算過程においては、親投資信託の配当等収益額及び収益調整金相当額を充当する方法によっております。</p> | <p>分配金の計算過程 計算期間末における分配対象収益額は905,834,399円（1万口当たり13,993円）ですが、分配を行っておりません。</p> <p>なお、分配金の計算過程においては、親投資信託の配当等収益額及び収益調整金相当額を充当する方法によっております。</p> |
| A 費用控除後の配当等収益額 50,585,723円 | A 費用控除後の配当等収益額 24,137,998円 |
| B 費用控除後・繰越欠損金補填後の有価証券売買等損益額 161,231,999円 | B 費用控除後・繰越欠損金補填後の有価証券売買等損益額 11,035,061円 |
| C 収益調整金額 1,455,830,019円 | C 収益調整金額 838,846,652円 |
| D 分配準備積立金額 42,145,219円 | D 分配準備積立金額 31,814,688円 |
| E 当ファンドの分配対象収益額 (A+B+C+D) 1,709,792,960円 | E 当ファンドの分配対象収益額 (A+B+C+D) 905,834,399円 |
| F 当ファンドの期末残存受益権口数 1,284,789,348口 | F 当ファンドの期末残存受益権口数 647,337,389口 |
| G 1万口当たり分配対象収益額 (E / F × 10,000) 13,307円 | G 1万口当たり分配対象収益額 (E / F × 10,000) 13,993円 |
| H 1万口当たり分配金額 0円 | H 1万口当たり分配金額 0円 |
| I 分配金額 (F × H / 10,000) 0円 | I 分配金額 (F × H / 10,000) 0円 |

（金融商品に関する注記）

.金融商品の状況に関する事項

| 項目 | 第17期計算期間 自 2020年11月20日 至 2021年11月19日 | 第18期計算期間 自 2021年11月20日 至 2022年11月21日 |
|--------------------------|--|--|
| 1. 金融商品に対する取組方針 | 信託約款に規定する「運用の基本方針」の定めに従い、有価証券及びデリバティブ取引等の金融商品を投資対象として運用を行っております。 | 同左 |
| 2. 金融商品の内容及び当該金融商品に係るリスク | 当ファンド及び主要投資対象である親投資信託受益証券が保有する主な金融商品は、有価証券であり、その内容を当ファンド及び親投資信託受益証券の貸借対照表、注記表及び附属明細表に記載しております。これらは売買目的で保有しております。 当該金融商品には、価格変動リスク、信用リスク及び流動性リスク等があります。 親投資信託受益証券の利用しているデリバティブ取引は株価指数先物取引であり、運用対象とする資産の価格変動リスクの低減及び信託財産に属する資産の効率的な運用に資する事を目的に行っております。一般的な株価指数先物取引に係る主要なリスクとして、株価指数の変動による価格変動リスクがあります。 | 同左 |
| 3. 金融商品に係るリスク管理体制 | リスクマネジメント部が、当ファンドの主要投資対象である親投資信託受益証券のパフォーマンス状況及びマーケット動向等のモニタリングを行っております。また、価格変動リスク、信用リスク及び流動性リスク等の運用リスクを分析し、定期的にはリスク委員会に報告しております。 デリバティブ取引については、組織的な管理体制により、日々ポジション並びに評価金額及び評価損益の管理を行っております。 | 同左 |

.金融商品の時価等に関する事項

| 項目 | 第17期計算期間末 (2021年11月19日) | 第18期計算期間末 (2022年11月21日) |
|--|---|---|
| 1. 貸借対照表計上額、時価及びこれらの差額 | 貸借対照表計上額は、期末の時価で計上しているためその差額はありません。 | 同左 |
| 2. 金融商品の時価の算定方法並びに有価証券及びデリバティブ取引に関する事項 | (1) 有価証券及びデリバティブ取引以外の金融商品 短期間で決済されることから、時価は帳簿価額と近似しているため、当該金融商品の帳簿価額を時価としております。 (2) 有価証券 時価の算定方法は、「(重要な会計方針に係る事項に関する注記)」に記載しております。また、有価証券に関する注記事項については、「(有価証券に関する注記)」に記載しております。 (3) デリバティブ取引 該当事項はありません。 | (1) 有価証券及びデリバティブ取引以外の金融商品 同左 (2) 有価証券 同左 (3) デリバティブ取引 同左 |
| 3. 金融商品の時価等に関する事項についての補足説明 | 金融商品の時価には、市場価格に基づく価額のほか、市場価格がない場合には合理的に算定された価額が含まれております。当該価額の算定においては一定の前提条件等を採用しているため、異なる前提条件等によった場合、当該価額が異なることもあります。 また、デリバティブ取引に関する契約額等は、あくまでもデリバティブ取引における名目的な契約額であり、当該金額自体がデリバティブ取引のリスクの大きさを示すものではありません。 | 金融商品の時価の算定においては一定の前提条件等を採用しているため、異なる前提条件等によった場合、当該価額が異なることもあります。 また、デリバティブ取引に関する契約額等は、あくまでもデリバティブ取引における名目的な契約額であり、当該金額自体がデリバティブ取引のリスクの大きさを示すものではありません。 |

(有価証券に関する注記)

売買目的有価証券

| 種類 | 第17期計算期間末 (2021年11月19日) | 第18期計算期間末 (2022年11月21日) |
|-----------|----------------------------|----------------------------|
| | 当計算期間の損益に含まれた評価差額 (円) | 当計算期間の損益に含まれた評価差額 (円) |
| 親投資信託受益証券 | 273,182,806 | 35,692,408 |
| 合計 | 273,182,806 | 35,692,408 |

(デリバティブ取引等に関する注記)

第17期計算期間末(2021年11月19日)

該当事項はありません。

第18期計算期間末(2022年11月21日)

該当事項はありません。

(関連当事者との取引に関する注記)

| 第17期計算期間 自 2020年11月20日 至 2021年11月19日 | 第18期計算期間 自 2021年11月20日 至 2022年11月21日 |
|--|--|
| 該当事項はありません。 | 同左 |

(1口当たり情報に関する注記)

| 第17期計算期間末 (2021年11月19日) | 第18期計算期間末 (2022年11月21日) |
|----------------------------|----------------------------|
| 1口当たり純資産額 (1万口当たり純資産額) | 2.2757円 (22,757円) |
| 1口当たり純資産額 (1万口当たり純資産額) | 2.2256円 (22,256円) |

(4)【附属明細表】

第1 有価証券明細表

株式

該当事項はありません。

株式以外の有価証券

| 種類 | 通貨 | 銘柄 | 口数 | 評価額 | 備考 |
|---------------|----|------------------------------|-------------|-------------------------|----|
| 親投資信託受益 証券 | 円 | りそな・日本株式インデックス・マ ザーファンド | 588,013,329 | 1,440,044,642 | |
| | | 小計 銘柄数：1 組入時価比率：100.0% | 588,013,329 | 1,440,044,642 100.0% | |
| 合計 | | | | 1,440,044,642 | |

(注) 組入時価比率は、左より組入時価の純資産に対する比率及び小計欄の合計金額に対する比率であります。

第2 デリバティブ取引及び為替予約取引の契約額等及び時価の状況表

該当事項はありません。

（参考）

当ファンドは、「りそな・日本株式インデックス・マザーファンド」の受益証券を主要投資対象としており、貸借対照表の資産の部に計上された親投資信託受益証券は、同親投資信託の受益証券です。

なお、同親投資信託の状況は以下の通りです。

「りそな・日本株式インデックス・マザーファンド」の状況

なお、以下に記載した情報は監査の対象外であります。

貸借対照表

| | (2021年11月19日) | (2022年11月21日) |
|-------------|---------------|---------------|
| | 金額(円) | 金額(円) |
| 資産の部 | | |
| 流動資産 | | |
| 金銭信託 | - | 5,004,781 |
| コール・ローン | 71,623,599 | 10,914,043 |
| 株式 | 2,840,672,950 | 1,412,172,200 |
| 派生商品評価勘定 | 465,250 | 1,454,290 |
| 前払金 | 163,000 | - |
| 未収配当金 | 21,858,802 | 15,366,240 |
| 差入委託証拠金 | 3,021,000 | 1,428,000 |
| 流動資産合計 | 2,937,804,601 | 1,446,339,554 |
| 資産合計 | 2,937,804,601 | 1,446,339,554 |
| 負債の部 | | |
| 流動負債 | | |
| 派生商品評価勘定 | - | 50,190 |
| 前受金 | - | 1,311,000 |
| 未払解約金 | 14,689,000 | 4,943,000 |
| 未払利息 | 186 | 31 |
| 流動負債合計 | 14,689,186 | 6,304,221 |
| 負債合計 | 14,689,186 | 6,304,221 |
| 純資産の部 | | |
| 元本等 | | |
| 元本 | 1,175,758,629 | 588,013,329 |
| 剰余金 | | |
| 剰余金又は欠損金() | 1,747,356,786 | 852,022,004 |
| 元本等合計 | 2,923,115,415 | 1,440,035,333 |
| 純資産合計 | 2,923,115,415 | 1,440,035,333 |
| 負債純資産合計 | 2,937,804,601 | 1,446,339,554 |

注記表

（重要な会計方針に係る事項に関する注記）

| | |
|-----------------------|--|
| 1. 有価証券の評価基準及び評価方法 | 株式 移動平均法に基づき、原則として時価で評価しております。時価評価にあたっては、金融商品取引所等における最終相場（最終相場のないものについては、それに準ずる価額）、または金融商品取引業者から提示される気配相場に基づいて評価しております。 |
| 2. デリバティブ等の評価基準及び評価方法 | 先物取引 個別法に基づき、原則として時価で評価しております。時価評価にあたっては、原則として計算期間末日（本報告書開示対象ファンドの期末日をいいます）に知りうる直近の日の主たる取引所の発表する清算値段又は最終相場によっております。 |
| 3. 収益及び費用の計上基準 | 受取配当金 原則として、権利落ち日において、その金額が確定している場合には当該金額、いまだ確定していない場合には入金時に計上しております。 |

（重要な会計上の見積りに関する注記）

（2021年11月19日）

本報告書開示対象ファンドの当計算期間の財務諸表の作成にあたって行った会計上の見積りが本報告書開示対象ファンドの当計算期間の翌計算期間の財務諸表に重要な影響を及ぼすリスクは識別していないため、注記を省略しております。

（2022年11月21日）

本報告書開示対象ファンドの当計算期間の財務諸表の作成にあたって行った会計上の見積りが本報告書開示対象ファンドの当計算期間の翌計算期間の財務諸表に重要な影響を及ぼすリスクは識別していないため、注記を省略しております。

（貸借対照表に関する注記）

| 項目 | | （2021年11月19日） | （2022年11月21日） |
|----|--------------------------------|----------------|----------------|
| 1. | 投資信託財産に係る元本の状況 | | |
| | 本報告書開示対象ファンドの期首における当該親投資信託の元本額 | 1,449,396,854円 | 1,175,758,629円 |
| | 同期中における追加設定元本額 | 1,359,465,497円 | 1,015,861,672円 |
| | 同期中における一部解約元本額 | 1,633,103,722円 | 1,603,606,972円 |
| | 同期末における元本の内訳 | | |
| | りそな・T O P I X オープン | 1,175,758,629円 | 588,013,329円 |
| | 合計 | 1,175,758,629円 | 588,013,329円 |
| 2. | 本報告書開示対象ファンドの期末における受益権の総数 | 1,175,758,629口 | 588,013,329口 |
| 3. | 元本の欠損 | | |
| | 純資産額が元本総額を下回る場合におけるその差額 | 円 | 円 |

（金融商品に関する注記）

.金融商品の状況に関する事項

| 項目 | 自 2020年11月20日 至 2021年11月19日 | 自 2021年11月20日 至 2022年11月21日 |
|--------------------------|--|--------------------------------|
| 1. 金融商品に対する取組方針 | 信託約款に規定する「運用の基本方針」の定めに従い、有価証券及びデリバティブ取引等の金融商品を投資対象として運用を行っております。 | 同左 |
| 2. 金融商品の内容及び当該金融商品に係るリスク | 当ファンドに投資する投資信託受益証券の「（3）注記表（金融商品に関する注記）I.金融商品の状況に関する事項」に記載しております。 | 同左 |
| 3. 金融商品に係るリスク管理体制 | 同上 | 同左 |

.金融商品の時価等に関する事項

| 項目 | （2021年11月19日） | （2022年11月21日） |
|--|--|--|
| 1. 貸借対照表計上額、時価及びこれらの差額 | 貸借対照表計上額は、期末の時価で計上しているためその差額はありませぬ。 | 同左 |
| 2. 金融商品の時価の算定方法並びに有価証券及びデリバティブ取引に関する事項 | （1）有価証券及びデリバティブ取引以外の金融商品 短期間で決済されることから、時価は帳簿価額と近似しているため、当該金融商品の帳簿価額を時価としております。 （2）有価証券 時価の算定方法は、「（重要な会計方針に係る事項に関する注記）」に記載しております。また、有価証券に関する注記事項については、「（有価証券に関する注記）」に記載しております。 （3）デリバティブ取引 デリバティブ取引に関する注記事項については、「（デリバティブ取引等に関する注記）」に記載しております。 | （1）有価証券及びデリバティブ取引以外の金融商品 同左 （2）有価証券 同左 （3）デリバティブ取引 同左 |
| 3. 金融商品の時価等に関する事項についての補足説明 | 当ファンドに投資する投資信託受益証券の「（3）注記表（金融商品に関する注記） . 金融商品の時価等に関する事項」に記載しております。 | 同左 |

（有価証券に関する注記）

売買目的有価証券

| 種類 | （2021年11月19日） | （2022年11月21日） |
|----|--------------------|--------------------|
| | 当期間の損益に含まれた評価差額（円） | 当期間の損益に含まれた評価差額（円） |
| 株式 | 181,917,321 | 78,171,680 |
| 合計 | 181,917,321 | 78,171,680 |

(注) 当期間とは、当ファンドの計算期間の開始日から本報告書開示対象ファンドの期末日までの期間（2021年5月20日から2021年11月19日及び2022年5月20日から2022年11月21日まで）を指しております。

（デリバティブ取引等に関する注記）

（株式関連）

（2021年11月19日）

| 区分 | 種類 | 契約額等（円） | | 時価（円） | 評価損益（円） |
|------|---------------|------------|-------|------------|---------|
| | | | うち1年超 | | |
| 市場取引 | 株価指数先物取引 | | | | |
| | 買建 | 81,452,000 | | 81,920,000 | 468,000 |
| | ミニTOPIX 先物 | 20,382,000 | | 20,480,000 | 98,000 |
| | 東証株価指数先 物 | 61,070,000 | | 61,440,000 | 370,000 |
| 合計 | | 81,452,000 | | 81,920,000 | 468,000 |

（2022年11月21日）

| 区分 | 種類 | 契約額等（円） | | 時価（円） | 評価損益（円） |
|------|---------------|------------|-------|------------|-----------|
| | | | うち1年超 | | |
| 市場取引 | 株価指数先物取引 | | | | |
| | 買建 | 38,015,000 | | 39,470,000 | 1,455,000 |
| | 東証株価指数先 物 | 38,015,000 | | 39,470,000 | 1,455,000 |
| | 売建 | 9,818,250 | | 9,867,500 | 49,250 |
| | ミニTOPIX 先物 | 9,818,250 | | 9,867,500 | 49,250 |
| 合計 | | 47,833,250 | | 49,337,500 | 1,405,750 |

（注）時価の算定方法

- 先物取引の時価については、以下のように評価しております。
原則として計算期間末日（本報告書における開示対象ファンドの期末日をいいます。以下同じ）に知りうる直近の日の主たる取引所の発表する清算値段又は最終相場で評価しております。このような時価が発表されていない場合には、計算期間末日に最も近い最終相場や気配値等、原則に準ずる方法で評価しております。
- 先物取引の残高は、契約額ベースで表示しております。
- 契約額等には手数料相当額を含んでおりません。
- 契約額等及び時価の合計欄の金額は、各々の合計金額であります。

（関連当事者との取引に関する注記）

| 自 2020年11月20日 至 2021年11月19日 | 自 2021年11月20日 至 2022年11月21日 |
|--------------------------------|--------------------------------|
| 該当事項はありません。 | 同左 |

（1口当たり情報に関する注記）

| （2021年11月19日） | | （2022年11月21日） | |
|---------------|-----------|---------------|-----------|
| 1口当たり純資産額 | 2.4862円 | 1口当たり純資産額 | 2.4490円 |
| (1万口当たり純資産額) | (24,862円) | (1万口当たり純資産額) | (24,490円) |

附属明細表

第1 有価証券明細表

株式

| 通貨 | 銘柄 | 株式数 | 評価額 | | 備考 |
|---------|----------------|----------|-----------|-----------|----|
| | | | 単価 | 金額 | |
| 円 | 日本水産 | 1,000 | 517.00 | 517,000 | |
| | マルハニチロ | 200 | 2,440.00 | 488,000 | |
| | サカタのタネ | 100 | 4,715.00 | 471,500 | |
| | I N P E X | 2,500 | 1,506.00 | 3,765,000 | |
| | 石油資源開発 | 100 | 4,105.00 | 410,500 | |
| | ショーボンドホールディングス | 100 | 6,070.00 | 607,000 | |
| | ミライト・ワン | 400 | 1,517.00 | 606,800 | |
| | 安藤・間 | 400 | 860.00 | 344,000 | |
| | 東急建設 | 200 | 648.00 | 129,600 | |
| | コムシスホールディングス | 200 | 2,489.00 | 497,800 | |
| | ビーアールホールディングス | 100 | 335.00 | 33,500 | |
| | オリエンタル白石 | 600 | 276.00 | 165,600 | |
| | 大成建設 | 500 | 4,020.00 | 2,010,000 | |
| | 大林組 | 1,500 | 1,007.00 | 1,510,500 | |
| | 清水建設 | 1,600 | 728.00 | 1,164,800 | |
| | 飛鳥建設 | 200 | 1,018.00 | 203,600 | |
| | 長谷工コーポレーション | 500 | 1,505.00 | 752,500 | |
| | 鹿島建設 | 1,100 | 1,523.00 | 1,675,300 | |
| | 西松建設 | 100 | 3,795.00 | 379,500 | |
| | 三井住友建設 | 700 | 417.00 | 291,900 | |
| | ナカノフドー建設 | 800 | 319.00 | 255,200 | |
| | 奥村組 | 100 | 2,890.00 | 289,000 | |
| | 東鉄工業 | 100 | 2,554.00 | 255,400 | |
| | 戸田建設 | 700 | 705.00 | 493,500 | |
| | 熊谷組 | 100 | 2,497.00 | 249,700 | |
| | 矢作建設工業 | 300 | 734.00 | 220,200 | |
| | 若築建設 | 100 | 2,749.00 | 274,900 | |
| | 東洋建設 | 400 | 832.00 | 332,800 | |
| | 五洋建設 | 700 | 649.00 | 454,300 | |
| | 世紀東急工業 | 200 | 792.00 | 158,400 | |
| | 住友林業 | 300 | 2,332.00 | 699,600 | |
| | 日本基礎技術 | 500 | 530.00 | 265,000 | |
| | 巴コーポレーション | 100 | 382.00 | 38,200 | |
| 大和ハウス工業 | 1,300 | 3,160.00 | 4,108,000 | | |
| ライト工業 | 100 | 1,957.00 | 195,700 | | |
| 積水ハウス | 1,500 | 2,501.50 | 3,752,250 | | |

| | | | |
|--------------------------|-------|----------|-----------|
| ユアテック | 100 | 716.00 | 71,600 |
| 中電工 | 100 | 2,057.00 | 205,700 |
| 関電工 | 300 | 880.00 | 264,000 |
| きんでん | 400 | 1,475.00 | 590,000 |
| 住友電設 | 100 | 2,475.00 | 247,500 |
| 日本電設工業 | 100 | 1,653.00 | 165,300 |
| エクシオグループ | 200 | 2,107.00 | 421,400 |
| 九電工 | 100 | 3,290.00 | 329,000 |
| 三機工業 | 200 | 1,536.00 | 307,200 |
| 日揮ホールディングス | 500 | 1,865.00 | 932,500 |
| 中外炉工業 | 100 | 1,568.00 | 156,800 |
| 高砂熱学工業 | 200 | 1,783.00 | 356,600 |
| 明星工業 | 200 | 715.00 | 143,000 |
| 大気社 | 100 | 3,500.00 | 350,000 |
| ダイダン | 100 | 2,158.00 | 215,800 |
| インフロニア・ホールディングス | 300 | 1,045.00 | 313,500 |
| 日清製粉グループ本社 | 600 | 1,617.00 | 970,200 |
| 昭和産業 | 100 | 2,435.00 | 243,500 |
| フィード・ワン | 100 | 676.00 | 67,600 |
| 森永製菓 | 100 | 3,705.00 | 370,500 |
| 江崎グリコ | 100 | 3,585.00 | 358,500 |
| 不二家 | 100 | 2,676.00 | 267,600 |
| 山崎製パン | 400 | 1,564.00 | 625,600 |
| 寿スピリッツ | 100 | 7,750.00 | 775,000 |
| カルビー | 300 | 2,877.00 | 863,100 |
| 森永乳業 | 100 | 4,420.00 | 442,000 |
| ヤクルト本社 | 300 | 8,300.00 | 2,490,000 |
| 明治ホールディングス | 300 | 6,680.00 | 2,004,000 |
| プリマハム | 100 | 2,058.00 | 205,800 |
| 日本ハム | 200 | 3,715.00 | 743,000 |
| 丸大食品 | 100 | 1,426.00 | 142,600 |
| S Foods | 100 | 2,903.00 | 290,300 |
| 伊藤ハム米久ホールディングス | 400 | 679.00 | 271,600 |
| サッポロホールディングス | 200 | 3,515.00 | 703,000 |
| アサヒグループホールディングス | 1,100 | 4,304.00 | 4,734,400 |
| キリンホールディングス | 2,200 | 2,184.00 | 4,804,800 |
| 宝ホールディングス | 500 | 1,052.00 | 526,000 |
| コカ・コーラ ボトラーズジャパンホールディングス | 400 | 1,458.00 | 583,200 |
| サントリー食品インターナショナル | 300 | 4,635.00 | 1,390,500 |
| 伊藤園 | 200 | 5,500.00 | 1,100,000 |

| | | | |
|----------------|-------|-----------|-----------|
| キーコーヒー | 100 | 2,060.00 | 206,000 |
| 不二製油グループ本社 | 100 | 2,088.00 | 208,800 |
| キッコーマン | 300 | 7,700.00 | 2,310,000 |
| 味の素 | 1,200 | 4,221.00 | 5,065,200 |
| キューピー | 300 | 2,487.00 | 746,100 |
| ハウス食品グループ本社 | 200 | 2,740.00 | 548,000 |
| カゴメ | 200 | 3,040.00 | 608,000 |
| ニチレイ | 200 | 2,779.00 | 555,800 |
| 東洋水産 | 200 | 5,610.00 | 1,122,000 |
| 日清食品ホールディングス | 200 | 10,470.00 | 2,094,000 |
| ロック・フィールド | 200 | 1,501.00 | 300,200 |
| 日本たばこ産業 | 3,300 | 2,795.00 | 9,223,500 |
| ケンコーマヨネーズ | 100 | 1,636.00 | 163,600 |
| わらべや日洋ホールディングス | 100 | 1,784.00 | 178,400 |
| ファーマフーズ | 100 | 1,332.00 | 133,200 |
| ユーグレナ | 500 | 871.00 | 435,500 |
| 東洋紡 | 200 | 1,031.00 | 206,200 |
| ユニチカ | 400 | 257.00 | 102,800 |
| シキボウ | 300 | 862.00 | 258,600 |
| 帝国繊維 | 100 | 1,644.00 | 164,400 |
| 帝人 | 300 | 1,292.00 | 387,600 |
| 東レ | 3,300 | 737.60 | 2,434,080 |
| 日本フエルト | 600 | 401.00 | 240,600 |
| イチカワ | 200 | 1,302.00 | 260,400 |
| 日東製網 | 200 | 1,346.00 | 269,200 |
| アツギ | 500 | 373.00 | 186,500 |
| ホギメディカル | 100 | 3,485.00 | 348,500 |
| T S Iホールディングス | 200 | 471.00 | 94,200 |
| ナイガイ | 700 | 262.00 | 183,400 |
| ゴールドウイン | 100 | 9,500.00 | 950,000 |
| デザート | 100 | 3,430.00 | 343,000 |
| 特種東海製紙 | 100 | 2,864.00 | 286,400 |
| 王子ホールディングス | 2,300 | 529.00 | 1,216,700 |
| 日本製紙 | 400 | 961.00 | 384,400 |
| 北越コーポレーション | 300 | 794.00 | 238,200 |
| 大王製紙 | 100 | 1,092.00 | 109,200 |
| レンゴー | 400 | 890.00 | 356,000 |
| 北の達人コーポレーション | 200 | 303.00 | 60,600 |
| クラレ | 800 | 1,076.00 | 860,800 |
| 旭化成 | 2,900 | 1,015.50 | 2,944,950 |

| | | | |
|---------------|-------|-----------|------------|
| 共和レザー | 300 | 499.00 | 149,700 |
| 昭和電工 | 400 | 2,179.00 | 871,600 |
| 住友化学 | 3,900 | 492.00 | 1,918,800 |
| 日産化学 | 200 | 6,570.00 | 1,314,000 |
| 石原産業 | 300 | 1,062.00 | 318,600 |
| 日本曹達 | 100 | 4,265.00 | 426,500 |
| 東ソー | 700 | 1,610.00 | 1,127,000 |
| トクヤマ | 200 | 1,839.00 | 367,800 |
| セントラル硝子 | 100 | 3,755.00 | 375,500 |
| 東亜合成 | 300 | 1,146.00 | 343,800 |
| デンカ | 200 | 3,320.00 | 664,000 |
| 信越化学工業 | 900 | 17,450.00 | 15,705,000 |
| 堺化学工業 | 100 | 1,895.00 | 189,500 |
| エア・ウォーター | 300 | 1,601.00 | 480,300 |
| 日本酸素ホールディングス | 400 | 2,287.00 | 914,800 |
| 日本触媒 | 100 | 5,450.00 | 545,000 |
| カネカ | 100 | 3,440.00 | 344,000 |
| 三菱瓦斯化学 | 400 | 1,942.00 | 776,800 |
| 三井化学 | 400 | 3,095.00 | 1,238,000 |
| J S R | 500 | 2,749.00 | 1,374,500 |
| 東京応化工業 | 100 | 6,770.00 | 677,000 |
| 大阪有機化学工業 | 100 | 2,139.00 | 213,900 |
| 三菱ケミカルグループ | 3,200 | 719.00 | 2,300,800 |
| K Hネオケム | 100 | 2,839.00 | 283,900 |
| ダイセル | 800 | 983.00 | 786,400 |
| 住友ベークライト | 100 | 4,230.00 | 423,000 |
| 積水化学工業 | 900 | 1,924.00 | 1,731,600 |
| 日本ゼオン | 400 | 1,358.00 | 543,200 |
| アイカ工業 | 100 | 3,270.00 | 327,000 |
| U B E | 300 | 2,007.00 | 602,100 |
| タキロンシーアイ | 200 | 515.00 | 103,000 |
| ニチバン | 100 | 1,771.00 | 177,100 |
| 積水化成品工業 | 200 | 392.00 | 78,400 |
| タイガースポリマー | 100 | 400.00 | 40,000 |
| ダイキョーニシカワ | 200 | 608.00 | 121,600 |
| 日本化薬 | 300 | 1,196.00 | 358,800 |
| カーリットホールディングス | 300 | 693.00 | 207,900 |
| 扶桑化学工業 | 100 | 3,625.00 | 362,500 |
| トリケミカル研究所 | 100 | 2,420.00 | 242,000 |
| A D E K A | 200 | 2,219.00 | 443,800 |

| | | | |
|------------------|-------|-----------|------------|
| 日油 | 200 | 5,620.00 | 1,124,000 |
| 新日本理化 | 100 | 265.00 | 26,500 |
| 花王 | 1,200 | 5,530.00 | 6,636,000 |
| 日本ペイントホールディングス | 2,000 | 1,093.00 | 2,186,000 |
| 関西ペイント | 500 | 1,878.00 | 939,000 |
| 日本特殊塗料 | 200 | 863.00 | 172,600 |
| D I C | 200 | 2,470.00 | 494,000 |
| サカタインクス | 200 | 1,087.00 | 217,400 |
| 東洋インキS Cホールディングス | 200 | 1,860.00 | 372,000 |
| 富士フイルムホールディングス | 1,000 | 7,335.00 | 7,335,000 |
| 資生堂 | 1,000 | 5,784.00 | 5,784,000 |
| ライオン | 600 | 1,475.00 | 885,000 |
| 高砂香料工業 | 100 | 2,875.00 | 287,500 |
| ミルボン | 100 | 5,650.00 | 565,000 |
| ファンケル | 200 | 2,649.00 | 529,800 |
| コーセー | 100 | 14,590.00 | 1,459,000 |
| ポーラ・オルビスホールディングス | 100 | 1,779.00 | 177,900 |
| アジュバンホールディングス | 200 | 927.00 | 185,400 |
| 長谷川香料 | 100 | 2,943.00 | 294,300 |
| 星光P M C | 100 | 529.00 | 52,900 |
| 小林製薬 | 200 | 8,640.00 | 1,728,000 |
| 日本高純度化学 | 100 | 2,462.00 | 246,200 |
| タカラバイオ | 200 | 1,811.00 | 362,200 |
| J C U | 100 | 3,260.00 | 326,000 |
| デクセリアルズ | 100 | 3,285.00 | 328,500 |
| クミアイ化学工業 | 400 | 930.00 | 372,000 |
| 有沢製作所 | 100 | 1,282.00 | 128,200 |
| 日東電工 | 400 | 8,640.00 | 3,456,000 |
| レック | 100 | 818.00 | 81,800 |
| 藤森工業 | 100 | 3,220.00 | 322,000 |
| エフピコ | 100 | 3,795.00 | 379,500 |
| 信越ポリマー | 100 | 1,273.00 | 127,300 |
| ニフコ | 200 | 3,620.00 | 724,000 |
| バルカー | 100 | 2,722.00 | 272,200 |
| ユニ・チャーム | 1,000 | 5,088.00 | 5,088,000 |
| 協和キリン | 600 | 3,270.00 | 1,962,000 |
| 武田薬品工業 | 4,400 | 3,958.00 | 17,415,200 |
| アステラス製薬 | 4,900 | 2,104.50 | 10,312,050 |
| 住友ファーマ | 400 | 1,073.00 | 429,200 |
| 塩野義製薬 | 600 | 6,978.00 | 4,186,800 |

| | | | |
|-------------------|-------|----------|------------|
| 日本新薬 | 100 | 8,520.00 | 852,000 |
| 中外製薬 | 1,500 | 3,512.00 | 5,268,000 |
| 科研製薬 | 100 | 3,945.00 | 394,500 |
| エーザイ | 600 | 8,943.00 | 5,365,800 |
| ロート製薬 | 300 | 4,325.00 | 1,297,500 |
| 小野薬品工業 | 900 | 3,505.00 | 3,154,500 |
| 久光製薬 | 100 | 3,830.00 | 383,000 |
| 参天製薬 | 1,000 | 1,122.00 | 1,122,000 |
| 扶桑薬品工業 | 100 | 2,109.00 | 210,900 |
| ツムラ | 200 | 2,987.00 | 597,400 |
| 日医工 | 400 | 58.00 | 23,200 |
| キッセイ薬品工業 | 100 | 2,513.00 | 251,300 |
| 栄研化学 | 100 | 1,944.00 | 194,400 |
| J C Rファーマ | 100 | 1,955.00 | 195,500 |
| 東和薬品 | 100 | 2,094.00 | 209,400 |
| 第一三共 | 4,300 | 4,615.00 | 19,844,500 |
| キョーリン製薬ホールディングス | 100 | 1,842.00 | 184,200 |
| 大幸薬品 | 100 | 538.00 | 53,800 |
| ダイト | 100 | 2,578.00 | 257,800 |
| 大塚ホールディングス | 1,100 | 4,652.00 | 5,117,200 |
| 大正製薬ホールディングス | 100 | 5,500.00 | 550,000 |
| ペプチドリーム | 300 | 1,808.00 | 542,400 |
| あすか製薬ホールディングス | 200 | 1,203.00 | 240,600 |
| サワイグループホールディングス | 100 | 4,210.00 | 421,000 |
| 日本コークス工業 | 800 | 83.00 | 66,400 |
| ユシロ化学工業 | 100 | 793.00 | 79,300 |
| ビービー・カストロール | 100 | 944.00 | 94,400 |
| 富士石油 | 300 | 272.00 | 81,600 |
| 出光興産 | 600 | 3,150.00 | 1,890,000 |
| E N E O Sホールディングス | 8,500 | 463.50 | 3,939,750 |
| コスモエネルギーホールディングス | 200 | 3,860.00 | 772,000 |
| 横浜ゴム | 300 | 2,137.00 | 641,100 |
| TOYO TIRE | 300 | 1,533.00 | 459,900 |
| ブリヂストン | 1,600 | 5,283.00 | 8,452,800 |
| 住友ゴム工業 | 500 | 1,153.00 | 576,500 |
| 藤倉コンポジット | 100 | 875.00 | 87,500 |
| 住友理工 | 500 | 610.00 | 305,000 |
| バンドー化学 | 100 | 1,012.00 | 101,200 |
| 日東紡績 | 100 | 2,133.00 | 213,300 |
| A G C | 500 | 4,550.00 | 2,275,000 |

| | | | |
|----------------|-------|----------|-----------|
| 日本板硝子 | 400 | 550.00 | 220,000 |
| 日本電気硝子 | 200 | 2,591.00 | 518,200 |
| オハラ | 100 | 1,295.00 | 129,500 |
| 住友大阪セメント | 100 | 3,200.00 | 320,000 |
| 太平洋セメント | 300 | 2,102.00 | 630,600 |
| 日本コンクリート工業 | 800 | 233.00 | 186,400 |
| アジアパイルホールディングス | 600 | 512.00 | 307,200 |
| 東海カーボン | 500 | 1,058.00 | 529,000 |
| TOTO | 300 | 4,705.00 | 1,411,500 |
| 日本碍子 | 600 | 1,754.00 | 1,052,400 |
| 日本特殊陶業 | 400 | 2,654.00 | 1,061,600 |
| ダントーホールディングス | 100 | 258.00 | 25,800 |
| ニチアス | 200 | 2,419.00 | 483,800 |
| ニチハ | 100 | 2,908.00 | 290,800 |
| 日本製鉄 | 2,300 | 2,228.00 | 5,124,400 |
| 神戸製鋼所 | 1,000 | 611.00 | 611,000 |
| JFEホールディングス | 1,200 | 1,494.00 | 1,792,800 |
| 東京製鐵 | 300 | 1,381.00 | 414,300 |
| 共英製鋼 | 200 | 1,327.00 | 265,400 |
| 大和工業 | 100 | 4,795.00 | 479,500 |
| 淀川製鋼所 | 100 | 2,560.00 | 256,000 |
| 丸一鋼管 | 100 | 2,884.00 | 288,400 |
| 大同特殊鋼 | 100 | 4,355.00 | 435,500 |
| 日本冶金工業 | 100 | 4,070.00 | 407,000 |
| 日立金属 | 400 | 2,171.00 | 868,400 |
| 日本金属 | 100 | 950.00 | 95,000 |
| 新日本電工 | 800 | 450.00 | 360,000 |
| 三菱製鋼 | 100 | 997.00 | 99,700 |
| シンニッタン | 700 | 219.00 | 153,300 |
| 大紀アルミニウム工業所 | 200 | 1,346.00 | 269,200 |
| 日本軽金属ホールディングス | 300 | 1,548.00 | 464,400 |
| 三井金属鉱業 | 200 | 3,140.00 | 628,000 |
| 三菱マテリアル | 300 | 2,142.00 | 642,600 |
| 住友金属鉱山 | 600 | 4,542.00 | 2,725,200 |
| DOWAホールディングス | 100 | 4,455.00 | 445,500 |
| 古河機械金属 | 100 | 1,265.00 | 126,500 |
| UACJ | 100 | 2,213.00 | 221,300 |
| 古河電気工業 | 100 | 2,535.00 | 253,500 |
| 住友電気工業 | 1,800 | 1,611.50 | 2,900,700 |
| フジクラ | 700 | 1,123.00 | 786,100 |

| | | | |
|------------------|-----|-----------|------------|
| タツタ電線 | 200 | 434.00 | 86,800 |
| リョービ | 200 | 1,232.00 | 246,400 |
| アサヒホールディングス | 200 | 2,009.00 | 401,800 |
| トーカロ | 200 | 1,228.00 | 245,600 |
| SUMCO | 900 | 2,061.00 | 1,854,900 |
| 東洋製罐グループホールディングス | 300 | 1,580.00 | 474,000 |
| 横河ブリッジホールディングス | 200 | 1,893.00 | 378,600 |
| 三和ホールディングス | 400 | 1,267.00 | 506,800 |
| 文化シヤッター | 300 | 1,130.00 | 339,000 |
| 三協立山 | 100 | 570.00 | 57,000 |
| LIXIL | 800 | 2,118.00 | 1,694,400 |
| 日本ファイルコン | 500 | 479.00 | 239,500 |
| リンナイ | 100 | 10,170.00 | 1,017,000 |
| 岡部 | 500 | 713.00 | 356,500 |
| 東プレ | 200 | 1,245.00 | 249,000 |
| モリテック スチール | 400 | 244.00 | 97,600 |
| 日本発條 | 500 | 907.00 | 453,500 |
| 日本製鋼所 | 100 | 3,015.00 | 301,500 |
| 三浦工業 | 200 | 3,335.00 | 667,000 |
| タクマ | 300 | 1,289.00 | 386,700 |
| ツガミ | 100 | 1,118.00 | 111,800 |
| オークマ | 100 | 5,150.00 | 515,000 |
| 芝浦機械 | 100 | 2,620.00 | 262,000 |
| アマダ | 600 | 1,109.00 | 665,400 |
| FUJ I | 100 | 2,095.00 | 209,500 |
| 牧野フライス製作所 | 100 | 4,495.00 | 449,500 |
| オーエスジー | 100 | 1,984.00 | 198,400 |
| ダイジェット工業 | 100 | 839.00 | 83,900 |
| 旭ダイヤモンド工業 | 200 | 721.00 | 144,200 |
| DMG森精機 | 200 | 1,843.00 | 368,600 |
| ディスコ | 100 | 40,500.00 | 4,050,000 |
| 日進工具 | 100 | 1,097.00 | 109,700 |
| パンチ工業 | 400 | 424.00 | 169,600 |
| オプトラン | 100 | 2,624.00 | 262,400 |
| フリュー | 100 | 1,149.00 | 114,900 |
| ナブテスコ | 300 | 3,330.00 | 999,000 |
| 三井海洋開発 | 100 | 1,576.00 | 157,600 |
| S M C | 200 | 64,240.00 | 12,848,000 |
| サトーホールディングス | 200 | 1,939.00 | 387,800 |
| 技研製作所 | 100 | 3,345.00 | 334,500 |

| | | | |
|---------------|-------|-----------|------------|
| 日本エアーテック | 100 | 1,159.00 | 115,900 |
| 小松製作所 | 2,300 | 3,098.00 | 7,125,400 |
| 住友重機械工業 | 300 | 2,860.00 | 858,000 |
| 日立建機 | 200 | 3,095.00 | 619,000 |
| TOWA | 100 | 2,027.00 | 202,700 |
| クボタ | 2,700 | 2,055.00 | 5,548,500 |
| 新東工業 | 100 | 676.00 | 67,600 |
| 小森コーポレーション | 300 | 828.00 | 248,400 |
| 荏原製作所 | 200 | 5,030.00 | 1,006,000 |
| ダイキン工業 | 600 | 22,580.00 | 13,548,000 |
| 栗田工業 | 300 | 6,060.00 | 1,818,000 |
| ダイフク | 300 | 7,070.00 | 2,121,000 |
| フジテック | 100 | 3,055.00 | 305,500 |
| キトー | 100 | 2,718.00 | 271,800 |
| 平和 | 200 | 2,389.00 | 477,800 |
| 理想科学工業 | 100 | 2,274.00 | 227,400 |
| SANKYO | 100 | 4,775.00 | 477,500 |
| オーイズミ | 600 | 415.00 | 249,000 |
| 竹内製作所 | 100 | 3,050.00 | 305,000 |
| アマノ | 100 | 2,498.00 | 249,800 |
| JUKI | 400 | 663.00 | 265,200 |
| サンデン | 500 | 221.00 | 110,500 |
| マックス | 100 | 2,018.00 | 201,800 |
| グローリー | 200 | 2,202.00 | 440,400 |
| セガサミーホールディングス | 400 | 1,802.00 | 720,800 |
| ツバキ・ナカシマ | 100 | 1,032.00 | 103,200 |
| ホシザキ | 300 | 4,605.00 | 1,381,500 |
| 日本精工 | 1,000 | 769.00 | 769,000 |
| ジェイテクト | 500 | 1,012.00 | 506,000 |
| 不二越 | 100 | 4,045.00 | 404,500 |
| THK | 200 | 2,689.00 | 537,800 |
| 前澤工業 | 100 | 617.00 | 61,700 |
| マキタ | 600 | 3,050.00 | 1,830,000 |
| 三井E&Sホールディングス | 500 | 422.00 | 211,000 |
| 日立造船 | 200 | 873.00 | 174,600 |
| 三菱重工業 | 900 | 5,196.00 | 4,676,400 |
| IHI | 300 | 3,400.00 | 1,020,000 |
| 日清紡ホールディングス | 300 | 1,009.00 | 302,700 |
| イビデン | 300 | 5,570.00 | 1,671,000 |
| コニカミノルタ | 1,200 | 557.00 | 668,400 |

| | | | |
|-------------------|-------|-----------|------------|
| ブラザー工業 | 600 | 2,197.00 | 1,318,200 |
| ミネベアミツミ | 900 | 2,214.00 | 1,992,600 |
| 日立製作所 | 2,500 | 7,297.00 | 18,242,500 |
| 東芝 | 1,000 | 4,882.00 | 4,882,000 |
| 三菱電機 | 5,400 | 1,392.00 | 7,516,800 |
| 富士電機 | 300 | 5,870.00 | 1,761,000 |
| 安川電機 | 600 | 4,405.00 | 2,643,000 |
| 明電舎 | 200 | 2,033.00 | 406,600 |
| 東芝テック | 100 | 3,695.00 | 369,500 |
| マブチモーター | 100 | 4,155.00 | 415,500 |
| 日本電産 | 1,200 | 8,680.00 | 10,416,000 |
| ダブル・スコープ | 100 | 1,800.00 | 180,000 |
| ダイヘン | 100 | 4,130.00 | 413,000 |
| ヤーマン | 100 | 1,308.00 | 130,800 |
| JVCケンウッド | 1,000 | 382.00 | 382,000 |
| 日新電機 | 300 | 1,397.00 | 419,100 |
| オムロン | 500 | 7,060.00 | 3,530,000 |
| 日東工業 | 100 | 2,255.00 | 225,500 |
| I D E C | 100 | 3,155.00 | 315,500 |
| ジーエス・ユアサ コーポレーション | 200 | 2,156.00 | 431,200 |
| 日本電気 | 700 | 4,865.00 | 3,405,500 |
| 富士通 | 500 | 18,530.00 | 9,265,000 |
| 沖電気工業 | 500 | 742.00 | 371,000 |
| アイホン | 100 | 1,853.00 | 185,300 |
| ルネサスエレクトロニクス | 3,100 | 1,384.50 | 4,291,950 |
| セイコーエプソン | 600 | 2,150.00 | 1,290,000 |
| ワコム | 400 | 652.00 | 260,800 |
| アルバック | 100 | 6,000.00 | 600,000 |
| アクセル | 100 | 1,443.00 | 144,300 |
| 日本信号 | 300 | 1,036.00 | 310,800 |
| エレコム | 200 | 1,494.00 | 298,800 |
| パナソニック ホールディングス | 5,800 | 1,261.50 | 7,316,700 |
| シャープ | 500 | 978.00 | 489,000 |
| アンリツ | 200 | 1,511.00 | 302,200 |
| 富士通ゼネラル | 100 | 3,215.00 | 321,500 |
| ソニーグループ | 3,500 | 11,255.00 | 39,392,500 |
| T D K | 800 | 4,945.00 | 3,956,000 |
| タムラ製作所 | 400 | 806.00 | 322,400 |
| アルプスアルパイン | 300 | 1,331.00 | 399,300 |
| メイコー | 100 | 3,155.00 | 315,500 |

| | | | |
|---------------------|-------|-----------|------------|
| フォスター電機 | 200 | 971.00 | 194,200 |
| ティアック | 1,200 | 118.00 | 141,600 |
| ホシデン | 200 | 1,796.00 | 359,200 |
| ヒロセ電機 | 100 | 18,440.00 | 1,844,000 |
| 日本航空電子工業 | 100 | 2,424.00 | 242,400 |
| マクセル | 200 | 1,395.00 | 279,000 |
| 横河電機 | 500 | 2,498.00 | 1,249,000 |
| アズビル | 300 | 4,075.00 | 1,222,500 |
| 日本光電工業 | 200 | 3,230.00 | 646,000 |
| 堀場製作所 | 100 | 6,450.00 | 645,000 |
| アドバンテスト | 400 | 9,120.00 | 3,648,000 |
| キーエンス | 500 | 58,760.00 | 29,380,000 |
| シスメックス | 400 | 8,454.00 | 3,381,600 |
| メガチップス | 100 | 2,541.00 | 254,100 |
| O B A R A G R O U P | 100 | 3,595.00 | 359,500 |
| コーセル | 300 | 861.00 | 258,300 |
| イリソ電子工業 | 100 | 5,080.00 | 508,000 |
| オプテックスグループ | 100 | 2,077.00 | 207,700 |
| レーザーテック | 200 | 25,135.00 | 5,027,000 |
| スタンレー電気 | 300 | 2,880.00 | 864,000 |
| ウシオ電機 | 100 | 1,776.00 | 177,600 |
| 岡谷電機産業 | 500 | 267.00 | 133,500 |
| 日本セラミック | 100 | 2,632.00 | 263,200 |
| 古河電池 | 100 | 1,087.00 | 108,700 |
| 日本電子 | 100 | 5,020.00 | 502,000 |
| カシオ計算機 | 200 | 1,360.00 | 272,000 |
| ファナック | 500 | 20,515.00 | 10,257,500 |
| ローム | 200 | 10,790.00 | 2,158,000 |
| 浜松ホトニクス | 400 | 7,190.00 | 2,876,000 |
| 三井ハイテック | 100 | 8,230.00 | 823,000 |
| 新光電気工業 | 200 | 4,005.00 | 801,000 |
| 京セラ | 800 | 7,019.00 | 5,615,200 |
| 太陽誘電 | 200 | 4,395.00 | 879,000 |
| 村田製作所 | 1,500 | 7,640.00 | 11,460,000 |
| ニチコン | 200 | 1,429.00 | 285,800 |
| K O A | 100 | 2,251.00 | 225,100 |
| 市光工業 | 400 | 440.00 | 176,000 |
| 小糸製作所 | 600 | 2,230.00 | 1,338,000 |
| ミツバ | 200 | 522.00 | 104,400 |
| S C R E E Nホールディングス | 100 | 8,970.00 | 897,000 |

| | | | |
|---------------|--------|-----------|------------|
| キヤノン電子 | 200 | 1,588.00 | 317,600 |
| キヤノン | 2,700 | 3,180.00 | 8,586,000 |
| リコー | 1,100 | 1,057.00 | 1,162,700 |
| MUTOHホールディングス | 100 | 1,766.00 | 176,600 |
| 東京エレクトロン | 400 | 44,750.00 | 17,900,000 |
| トヨタ紡織 | 300 | 1,975.00 | 592,500 |
| ユニプレス | 200 | 883.00 | 176,600 |
| 豊田自動織機 | 400 | 7,690.00 | 3,076,000 |
| モリタホールディングス | 100 | 1,232.00 | 123,200 |
| 三櫻工業 | 100 | 656.00 | 65,600 |
| デンソー | 1,000 | 7,604.00 | 7,604,000 |
| 東海理化電機製作所 | 300 | 1,599.00 | 479,700 |
| 川崎重工業 | 400 | 2,860.00 | 1,144,000 |
| 近畿車輛 | 100 | 1,072.00 | 107,200 |
| 日産自動車 | 6,600 | 497.70 | 3,284,820 |
| いすゞ自動車 | 1,500 | 1,796.00 | 2,694,000 |
| トヨタ自動車 | 27,100 | 2,003.00 | 54,281,300 |
| 日野自動車 | 800 | 632.00 | 505,600 |
| 三菱自動車工業 | 2,000 | 591.00 | 1,182,000 |
| 武蔵精密工業 | 200 | 1,792.00 | 358,400 |
| 新明和工業 | 300 | 1,019.00 | 305,700 |
| 極東開発工業 | 200 | 1,359.00 | 271,800 |
| フタバ産業 | 300 | 361.00 | 108,300 |
| K Y B | 100 | 3,530.00 | 353,000 |
| プレス工業 | 200 | 427.00 | 85,400 |
| アイシン | 400 | 3,820.00 | 1,528,000 |
| マツダ | 1,700 | 1,105.00 | 1,878,500 |
| 本田技研工業 | 4,000 | 3,348.00 | 13,392,000 |
| スズキ | 900 | 5,048.00 | 4,543,200 |
| S U B A R U | 1,600 | 2,310.00 | 3,696,000 |
| ヤマハ発動機 | 700 | 3,395.00 | 2,376,500 |
| エクセディ | 200 | 1,672.00 | 334,400 |
| 豊田合成 | 100 | 2,335.00 | 233,500 |
| 愛三工業 | 200 | 709.00 | 141,800 |
| エフ・シー・シー | 200 | 1,429.00 | 285,800 |
| シマノ | 200 | 23,040.00 | 4,608,000 |
| テイ・エス テック | 300 | 1,689.00 | 506,700 |
| テルモ | 1,500 | 3,949.00 | 5,923,500 |
| 日本エム・ディ・エム | 100 | 1,032.00 | 103,200 |
| 島津製作所 | 600 | 4,190.00 | 2,514,000 |

| | | | |
|-------------------|-------|-----------|------------|
| 長野計器 | 100 | 1,166.00 | 116,600 |
| ブイ・テクノロジー | 100 | 2,859.00 | 285,900 |
| インターアクション | 100 | 1,538.00 | 153,800 |
| オーバル | 100 | 538.00 | 53,800 |
| 東京精密 | 100 | 4,420.00 | 442,000 |
| マニー | 200 | 2,228.00 | 445,600 |
| ニコン | 800 | 1,321.00 | 1,056,800 |
| トプコン | 400 | 1,614.00 | 645,600 |
| オリンパス | 3,100 | 2,733.00 | 8,472,300 |
| HOYA | 1,100 | 14,300.00 | 15,730,000 |
| ノーリツ鋼機 | 100 | 2,570.00 | 257,000 |
| A & Dホロンホールディングス | 300 | 1,024.00 | 307,200 |
| 朝日インテック | 600 | 2,503.00 | 1,501,800 |
| シチズン時計 | 500 | 592.00 | 296,000 |
| メニコン | 100 | 2,830.00 | 283,000 |
| ニプロ | 400 | 1,027.00 | 410,800 |
| KYORITSU | 1,600 | 129.00 | 206,400 |
| パラマウントベッドホールディングス | 100 | 2,586.00 | 258,600 |
| 前田工織 | 100 | 3,400.00 | 340,000 |
| 永大産業 | 1,000 | 224.00 | 224,000 |
| バンダイナムコホールディングス | 500 | 8,855.00 | 4,427,500 |
| SHOEI | 100 | 5,800.00 | 580,000 |
| パイロットコーポレーション | 100 | 4,945.00 | 494,500 |
| 萩原工業 | 100 | 1,045.00 | 104,500 |
| フジシールインターナショナル | 200 | 1,816.00 | 363,200 |
| 凸版印刷 | 700 | 2,109.00 | 1,476,300 |
| 大日本印刷 | 600 | 2,802.00 | 1,681,200 |
| NISSHA | 100 | 1,752.00 | 175,200 |
| 光村印刷 | 100 | 1,161.00 | 116,100 |
| アシックス | 400 | 3,085.00 | 1,234,000 |
| 小松ウオール工業 | 100 | 1,860.00 | 186,000 |
| ヤマハ | 300 | 5,340.00 | 1,602,000 |
| ビジョン | 400 | 2,037.00 | 814,800 |
| 任天堂 | 3,100 | 5,887.00 | 18,249,700 |
| 三菱鉛筆 | 100 | 1,416.00 | 141,600 |
| タカラスタンダード | 200 | 1,288.00 | 257,600 |
| コクヨ | 100 | 1,813.00 | 181,300 |
| オカムラ | 300 | 1,460.00 | 438,000 |
| 東京電力ホールディングス | 4,500 | 464.00 | 2,088,000 |
| 中部電力 | 1,800 | 1,263.00 | 2,273,400 |

| | | | |
|------------------|-------|-----------|-----------|
| 関西電力 | 1,800 | 1,157.00 | 2,082,600 |
| 中国電力 | 900 | 719.00 | 647,100 |
| 東北電力 | 1,300 | 629.00 | 817,700 |
| 四国電力 | 500 | 721.00 | 360,500 |
| 九州電力 | 1,100 | 728.00 | 800,800 |
| 北海道電力 | 500 | 446.00 | 223,000 |
| 沖縄電力 | 200 | 1,022.00 | 204,400 |
| 電源開発 | 400 | 2,073.00 | 829,200 |
| エフオン | 100 | 586.00 | 58,600 |
| イーレックス | 100 | 2,437.00 | 243,700 |
| レノバ | 100 | 2,733.00 | 273,300 |
| 東京瓦斯 | 1,000 | 2,491.00 | 2,491,000 |
| 大阪瓦斯 | 1,100 | 2,084.00 | 2,292,400 |
| 東邦瓦斯 | 200 | 2,669.00 | 533,800 |
| 西部ガスホールディングス | 100 | 1,650.00 | 165,000 |
| 静岡ガス | 200 | 987.00 | 197,400 |
| S B Sホールディングス | 100 | 2,976.00 | 297,600 |
| 東武鉄道 | 500 | 3,215.00 | 1,607,500 |
| 相鉄ホールディングス | 200 | 2,147.00 | 429,400 |
| 東急 | 1,300 | 1,654.00 | 2,150,200 |
| 京浜急行電鉄 | 400 | 1,407.00 | 562,800 |
| 小田急電鉄 | 800 | 1,750.00 | 1,400,000 |
| 京王電鉄 | 300 | 4,935.00 | 1,480,500 |
| 京成電鉄 | 300 | 3,685.00 | 1,105,500 |
| 富士急行 | 100 | 4,860.00 | 486,000 |
| 東日本旅客鉄道 | 800 | 7,750.00 | 6,200,000 |
| 西日本旅客鉄道 | 600 | 5,652.00 | 3,391,200 |
| 東海旅客鉄道 | 400 | 16,365.00 | 6,546,000 |
| 西武ホールディングス | 700 | 1,313.00 | 919,100 |
| 鴻池運輸 | 100 | 1,536.00 | 153,600 |
| 西日本鉄道 | 100 | 2,740.00 | 274,000 |
| 近鉄グループホールディングス | 500 | 4,670.00 | 2,335,000 |
| 阪急阪神ホールディングス | 600 | 4,160.00 | 2,496,000 |
| 南海電気鉄道 | 200 | 2,902.00 | 580,400 |
| 京阪ホールディングス | 200 | 3,445.00 | 689,000 |
| 名古屋鉄道 | 500 | 2,191.00 | 1,095,500 |
| ヤマトホールディングス | 700 | 2,288.00 | 1,601,600 |
| 山九 | 100 | 4,885.00 | 488,500 |
| 丸全昭和運輸 | 100 | 3,200.00 | 320,000 |
| センコーグループホールディングス | 500 | 1,004.00 | 502,000 |

| | | | |
|-----------------------------------|-------|----------|-----------|
| ニッコンホールディングス | 200 | 2,427.00 | 485,400 |
| セイノーホールディングス | 500 | 1,184.00 | 592,000 |
| エスライン | 300 | 813.00 | 243,900 |
| 日立物流 | 100 | 8,900.00 | 890,000 |
| A Z - C O M丸和ホールディングス | 100 | 1,481.00 | 148,100 |
| C & F ロジホールディングス | 100 | 1,222.00 | 122,200 |
| 九州旅客鉄道 | 400 | 2,889.00 | 1,155,600 |
| S Gホールディングス | 900 | 2,044.00 | 1,839,600 |
| N I P P O N E X P R E S Sホールディングス | 200 | 7,850.00 | 1,570,000 |
| 日本郵船 | 1,300 | 2,743.00 | 3,565,900 |
| 商船三井 | 800 | 3,080.00 | 2,464,000 |
| 川崎汽船 | 500 | 2,522.00 | 1,261,000 |
| 飯野海運 | 300 | 863.00 | 258,900 |
| 日本航空 | 1,200 | 2,637.00 | 3,164,400 |
| A N Aホールディングス | 1,300 | 2,863.00 | 3,721,900 |
| 日新 | 100 | 2,026.00 | 202,600 |
| 三菱倉庫 | 100 | 3,220.00 | 322,000 |
| 三井倉庫ホールディングス | 100 | 3,555.00 | 355,500 |
| 住友倉庫 | 100 | 2,006.00 | 200,600 |
| 澁澤倉庫 | 100 | 2,055.00 | 205,500 |
| 上組 | 300 | 2,762.00 | 828,600 |
| N E C ネットエスアイ | 100 | 1,692.00 | 169,200 |
| システナ | 200 | 434.00 | 86,800 |
| 日鉄ソリューションズ | 100 | 3,490.00 | 349,000 |
| キューブシステム | 100 | 1,020.00 | 102,000 |
| コア | 200 | 1,452.00 | 290,400 |
| ラクーンホールディングス | 100 | 1,325.00 | 132,500 |
| T I S | 500 | 3,995.00 | 1,997,500 |
| コーエーテクモホールディングス | 400 | 2,415.00 | 966,000 |
| ボルテージ | 300 | 326.00 | 97,800 |
| ファインデックス | 100 | 588.00 | 58,800 |
| K L a b | 100 | 502.00 | 50,200 |
| ネクソン | 1,200 | 2,781.00 | 3,337,200 |
| アイスタイル | 500 | 503.00 | 251,500 |
| エニグモ | 100 | 602.00 | 60,200 |
| e n i s h | 300 | 514.00 | 154,200 |
| コロブラ | 400 | 690.00 | 276,000 |
| オルトプラス | 200 | 290.00 | 58,000 |
| ブロードリーフ | 700 | 500.00 | 350,000 |
| デジタルハーツホールディングス | 100 | 1,918.00 | 191,800 |

| | | | |
|-----------------------|-------|-----------|-----------|
| メディアドゥ | 100 | 1,935.00 | 193,500 |
| ブイキューブ | 100 | 804.00 | 80,400 |
| ティーガイア | 100 | 1,669.00 | 166,900 |
| テクマトリックス | 200 | 1,661.00 | 332,200 |
| ガンホー・オンライン・エンターテイメント | 200 | 2,141.00 | 428,200 |
| GMOペイメントゲートウェイ | 100 | 12,690.00 | 1,269,000 |
| ザッパラス | 100 | 364.00 | 36,400 |
| インターネットイニシアティブ | 200 | 2,375.00 | 475,000 |
| e B A S E | 100 | 615.00 | 61,500 |
| コムチュア | 100 | 2,532.00 | 253,200 |
| メディカル・データ・ビジョン | 100 | 1,025.00 | 102,500 |
| g u m i | 100 | 783.00 | 78,300 |
| ラクス | 200 | 1,912.00 | 382,400 |
| チェンジ | 200 | 2,000.00 | 400,000 |
| オロ | 100 | 1,683.00 | 168,300 |
| マネーフォワード | 100 | 5,020.00 | 502,000 |
| 野村総合研究所 | 1,000 | 3,355.00 | 3,355,000 |
| ソースネクスト | 200 | 260.00 | 52,000 |
| インフォコム | 100 | 2,045.00 | 204,500 |
| ラクスル | 100 | 3,045.00 | 304,500 |
| メルカリ | 300 | 2,872.00 | 861,600 |
| J M D C | 100 | 5,250.00 | 525,000 |
| フジ・メディア・ホールディングス | 500 | 1,050.00 | 525,000 |
| オービック | 200 | 21,800.00 | 4,360,000 |
| ジャストシステム | 100 | 3,315.00 | 331,500 |
| Zホールディングス | 6,400 | 359.50 | 2,300,800 |
| トレンドマイクロ | 300 | 7,160.00 | 2,148,000 |
| 日本オラクル | 100 | 8,580.00 | 858,000 |
| フューチャー | 200 | 1,647.00 | 329,400 |
| C A C H o l d i n g s | 200 | 1,504.00 | 300,800 |
| オービックビジネスコンサルタント | 100 | 4,275.00 | 427,500 |
| 伊藤忠テクノソリューションズ | 300 | 3,285.00 | 985,500 |
| 大塚商会 | 300 | 4,675.00 | 1,402,500 |
| サイボウズ | 100 | 2,126.00 | 212,600 |
| 電通国際情報サービス | 100 | 4,700.00 | 470,000 |
| デジタルガレージ | 100 | 4,105.00 | 410,500 |
| E M システムズ | 100 | 961.00 | 96,100 |
| C I J | 100 | 930.00 | 93,000 |
| 日本エンタープライズ | 700 | 144.00 | 100,800 |
| WOWOW | 200 | 1,262.00 | 252,400 |

| | | | |
|----------------------|-------|-----------|------------|
| ネットワンシステムズ | 200 | 3,575.00 | 715,000 |
| マーベラス | 400 | 684.00 | 273,600 |
| エイベックス | 200 | 1,545.00 | 309,000 |
| B I P R O G Y | 200 | 3,185.00 | 637,000 |
| T B Sホールディングス | 300 | 1,523.00 | 456,900 |
| 日本テレビホールディングス | 500 | 1,059.00 | 529,500 |
| テレビ朝日ホールディングス | 300 | 1,345.00 | 403,500 |
| スカパー J S A Tホールディングス | 700 | 496.00 | 347,200 |
| テレビ東京ホールディングス | 100 | 1,829.00 | 182,900 |
| ビジョン | 100 | 1,408.00 | 140,800 |
| コネクシオ | 200 | 1,169.00 | 233,800 |
| 日本通信 | 1,100 | 226.00 | 248,600 |
| 日本電信電話 | 6,400 | 3,843.00 | 24,595,200 |
| K D D I | 3,900 | 4,098.00 | 15,982,200 |
| ソフトバンク | 7,900 | 1,477.00 | 11,668,300 |
| 光通信 | 100 | 20,010.00 | 2,001,000 |
| エムティーアイ | 300 | 509.00 | 152,700 |
| GMOインターネットグループ | 200 | 2,571.00 | 514,200 |
| K A D O K A W A | 300 | 2,538.00 | 761,400 |
| 学研ホールディングス | 200 | 972.00 | 194,400 |
| 昭文社ホールディングス | 500 | 291.00 | 145,500 |
| 東宝 | 300 | 5,300.00 | 1,590,000 |
| エヌ・ティ・ティ・データ | 1,600 | 2,092.00 | 3,347,200 |
| D T S | 100 | 3,435.00 | 343,500 |
| スクウェア・エニックス・ホールディングス | 300 | 6,370.00 | 1,911,000 |
| カプコン | 500 | 4,400.00 | 2,200,000 |
| ジャステック | 200 | 1,267.00 | 253,400 |
| S C S K | 400 | 2,156.00 | 862,400 |
| T K C | 100 | 3,700.00 | 370,000 |
| 富士ソフト | 100 | 8,250.00 | 825,000 |
| N S D | 100 | 2,545.00 | 254,500 |
| コナミグループ | 200 | 6,770.00 | 1,354,000 |
| J B C Cホールディングス | 100 | 1,864.00 | 186,400 |
| ミロク情報サービス | 100 | 1,435.00 | 143,500 |
| ソフトバンクグループ | 2,900 | 6,077.00 | 17,623,300 |
| エレマテック | 100 | 1,521.00 | 152,100 |
| あらた | 100 | 4,010.00 | 401,000 |
| 双日 | 600 | 2,417.00 | 1,450,200 |
| アルフレッサ ホールディングス | 600 | 1,667.00 | 1,000,200 |
| 横浜冷凍 | 300 | 970.00 | 291,000 |

| | | | |
|---------------------|-------|----------|------------|
| 神栄 | 100 | 808.00 | 80,800 |
| アルコニックス | 200 | 1,322.00 | 264,400 |
| 神戸物産 | 400 | 3,470.00 | 1,388,000 |
| あい ホールディングス | 100 | 2,190.00 | 219,000 |
| ダイワボウホールディングス | 300 | 2,216.00 | 664,800 |
| マクニカホールディングス | 100 | 3,430.00 | 343,000 |
| バイタルケーエスケー・ホールディングス | 100 | 795.00 | 79,500 |
| T O K A Iホールディングス | 300 | 889.00 | 266,700 |
| シップヘルスケアホールディングス | 200 | 2,784.00 | 556,800 |
| コメダホールディングス | 100 | 2,424.00 | 242,400 |
| フルサト・マルカホールディングス | 100 | 3,575.00 | 357,500 |
| エコートレーディング | 400 | 583.00 | 233,200 |
| 伯東 | 100 | 3,685.00 | 368,500 |
| 中山福 | 500 | 329.00 | 164,500 |
| ナガイレーベン | 100 | 2,048.00 | 204,800 |
| 三菱食品 | 100 | 3,305.00 | 330,500 |
| 第一興商 | 100 | 4,010.00 | 401,000 |
| メディパルホールディングス | 500 | 1,792.00 | 896,000 |
| S P K | 200 | 1,403.00 | 280,600 |
| アズワン | 100 | 6,320.00 | 632,000 |
| ハピネット | 100 | 1,833.00 | 183,300 |
| 日本ライフライン | 400 | 954.00 | 381,600 |
| I D O M | 200 | 735.00 | 147,000 |
| 伊藤忠商事 | 3,200 | 4,210.00 | 13,472,000 |
| 丸紅 | 4,000 | 1,494.50 | 5,978,000 |
| 長瀬産業 | 300 | 2,013.00 | 603,900 |
| 豊田通商 | 500 | 5,120.00 | 2,560,000 |
| 兼松 | 200 | 1,520.00 | 304,000 |
| 三井物産 | 3,800 | 3,843.00 | 14,603,400 |
| 山善 | 200 | 1,040.00 | 208,000 |
| 住友商事 | 3,200 | 2,197.00 | 7,030,400 |
| 三菱商事 | 3,300 | 4,445.00 | 14,668,500 |
| キヤノンマーケティングジャパン | 100 | 3,180.00 | 318,000 |
| ユアサ商事 | 100 | 3,630.00 | 363,000 |
| トルク | 700 | 230.00 | 161,000 |
| 阪和興業 | 100 | 3,650.00 | 365,000 |
| 正栄食品工業 | 100 | 4,345.00 | 434,500 |
| 岩谷産業 | 100 | 5,650.00 | 565,000 |
| アステナホールディングス | 500 | 424.00 | 212,000 |
| 三愛オブリ | 100 | 1,227.00 | 122,700 |

| | | | |
|-----------------|-----|----------|-----------|
| 稲畑産業 | 200 | 2,389.00 | 477,800 |
| ワキタ | 100 | 1,198.00 | 119,800 |
| 東邦ホールディングス | 200 | 2,068.00 | 413,600 |
| サンゲツ | 100 | 2,022.00 | 202,200 |
| 伊藤忠エネクス | 400 | 1,028.00 | 411,200 |
| サンリオ | 100 | 4,345.00 | 434,500 |
| リョーサン | 100 | 2,909.00 | 290,900 |
| 新光商事 | 100 | 1,132.00 | 113,200 |
| モスフードサービス | 100 | 3,145.00 | 314,500 |
| 加賀電子 | 100 | 4,280.00 | 428,000 |
| PALTA C | 100 | 4,400.00 | 440,000 |
| トラスコ中山 | 100 | 2,058.00 | 205,800 |
| オートバックスセブン | 200 | 1,435.00 | 287,000 |
| 加藤産業 | 100 | 3,520.00 | 352,000 |
| イエローハット | 100 | 1,714.00 | 171,400 |
| 因幡電機産業 | 200 | 2,717.00 | 543,400 |
| ミスミグループ本社 | 800 | 3,480.00 | 2,784,000 |
| スズケン | 200 | 3,695.00 | 739,000 |
| ローソン | 100 | 5,020.00 | 502,000 |
| サンエー | 100 | 4,255.00 | 425,500 |
| エービーシー・マート | 100 | 7,050.00 | 705,000 |
| アスクル | 200 | 1,636.00 | 327,200 |
| くら寿司 | 100 | 3,445.00 | 344,500 |
| エディオン | 100 | 1,252.00 | 125,200 |
| サーラコーポレーション | 100 | 746.00 | 74,600 |
| ワッツ | 100 | 685.00 | 68,500 |
| クオールホールディングス | 200 | 1,163.00 | 232,600 |
| ビックカメラ | 500 | 1,192.00 | 596,000 |
| D C Mホールディングス | 200 | 1,201.00 | 240,200 |
| ペッパーフードサービス | 500 | 214.00 | 107,000 |
| MonotaRO | 700 | 2,404.00 | 1,682,800 |
| きちりホールディングス | 500 | 495.00 | 247,500 |
| J . フロント リテイリング | 400 | 1,123.00 | 449,200 |
| マツキヨココカラ&カンパニー | 300 | 5,790.00 | 1,737,000 |
| ブロンコビリー | 100 | 2,534.00 | 253,400 |
| Z O Z O | 300 | 3,125.00 | 937,500 |
| 三越伊勢丹ホールディングス | 700 | 1,233.00 | 863,100 |
| ウエルシアホールディングス | 200 | 3,130.00 | 626,000 |
| オイシックス・ラ・大地 | 100 | 1,936.00 | 193,600 |
| ネクステージ | 100 | 2,927.00 | 292,700 |

| | | | |
|-----------------------------|-------|-----------|------------|
| ジョイフル本田 | 300 | 1,905.00 | 571,500 |
| すかいらーくホールディングス | 700 | 1,622.00 | 1,135,400 |
| あさひ | 100 | 1,328.00 | 132,800 |
| 日本調剤 | 100 | 1,230.00 | 123,000 |
| コスモス薬品 | 100 | 14,710.00 | 1,471,000 |
| セブン&アイ・ホールディングス | 1,800 | 5,578.00 | 10,040,400 |
| クリエイト・レストランツ・ホールディングス | 100 | 955.00 | 95,500 |
| ツルハホールディングス | 100 | 9,410.00 | 941,000 |
| フェリシモ | 200 | 1,002.00 | 200,400 |
| トリドールホールディングス | 200 | 2,753.00 | 550,600 |
| TOKYO BASE | 100 | 314.00 | 31,400 |
| クスリのアオキホールディングス | 100 | 7,710.00 | 771,000 |
| FOOD & LIFE COMPANIE | 300 | 2,590.00 | 777,000 |
| ジャパクラフトホールディングス | 200 | 662.00 | 132,400 |
| 良品計画 | 500 | 1,451.00 | 725,500 |
| コジマ | 300 | 615.00 | 184,500 |
| コーナン商事 | 100 | 3,305.00 | 330,500 |
| ワタミ | 100 | 1,053.00 | 105,300 |
| パン・パシフィック・インターナショナルホールディングス | 1,100 | 2,417.00 | 2,658,700 |
| 西松屋チェーン | 100 | 1,378.00 | 137,800 |
| ゼンショーホールディングス | 300 | 3,565.00 | 1,069,500 |
| ハイデイ日高 | 200 | 1,959.00 | 391,800 |
| YU-WA Creation Holdings | 700 | 208.00 | 145,600 |
| コロワイド | 200 | 1,841.00 | 368,200 |
| スギホールディングス | 100 | 6,320.00 | 632,000 |
| スクロール | 200 | 719.00 | 143,800 |
| ヨンドシーホールディングス | 100 | 1,744.00 | 174,400 |
| 木曽路 | 100 | 2,155.00 | 215,500 |
| タカキュー | 2,000 | 81.00 | 162,000 |
| 上新電機 | 100 | 1,925.00 | 192,500 |
| 日本瓦斯 | 200 | 2,151.00 | 430,200 |
| ロイヤルホールディングス | 200 | 2,400.00 | 480,000 |
| 東天紅 | 200 | 805.00 | 161,000 |
| ライフコーポレーション | 100 | 2,460.00 | 246,000 |
| リンガーハット | 100 | 2,235.00 | 223,500 |
| MrMaxHD | 400 | 670.00 | 268,000 |
| テンアライド | 900 | 258.00 | 232,200 |
| AOKIホールディングス | 400 | 670.00 | 268,000 |

| | | | |
|---------------------|--------|-----------|------------|
| 青山商事 | 300 | 977.00 | 293,100 |
| しまむら | 100 | 12,330.00 | 1,233,000 |
| 高島屋 | 400 | 1,702.00 | 680,800 |
| エイチ・ツー・オー リテイリング | 200 | 1,196.00 | 239,200 |
| 丸井グループ | 400 | 2,311.00 | 924,400 |
| アクシアル リテイリング | 100 | 3,455.00 | 345,500 |
| 井筒屋 | 700 | 390.00 | 273,000 |
| イオン | 1,800 | 2,787.50 | 5,017,500 |
| イズミ | 100 | 3,110.00 | 311,000 |
| 平和堂 | 200 | 1,988.00 | 397,600 |
| ヤオコー | 100 | 6,800.00 | 680,000 |
| ゼビオホールディングス | 100 | 967.00 | 96,700 |
| ケーズホールディングス | 400 | 1,120.00 | 448,000 |
| アインホールディングス | 100 | 7,050.00 | 705,000 |
| ヤマダホールディングス | 1,600 | 468.00 | 748,800 |
| アークランズ | 200 | 1,492.00 | 298,400 |
| ニトリホールディングス | 200 | 15,545.00 | 3,109,000 |
| 愛眼 | 1,200 | 175.00 | 210,000 |
| 吉野家ホールディングス | 200 | 2,359.00 | 471,800 |
| プレナス | 100 | 2,638.00 | 263,800 |
| アークス | 200 | 2,104.00 | 420,800 |
| ファーストリテイリング | 100 | 82,160.00 | 8,216,000 |
| サンドラッグ | 200 | 3,720.00 | 744,000 |
| いよぎんホールディングス | 700 | 654.00 | 457,800 |
| しずおかフィナンシャルグループ | 1,200 | 941.00 | 1,129,200 |
| ちゅうぎんフィナンシャルグループ | 400 | 913.00 | 365,200 |
| 島根銀行 | 500 | 418.00 | 209,000 |
| じもとホールディングス | 200 | 399.00 | 79,800 |
| めぶきフィナンシャルグループ | 2,400 | 297.00 | 712,800 |
| 九州フィナンシャルグループ | 1,000 | 380.00 | 380,000 |
| ゆうちょ銀行 | 1,100 | 1,026.00 | 1,128,600 |
| コンコルディア・フィナンシャルグループ | 2,900 | 466.00 | 1,351,400 |
| 西日本フィナンシャルホールディングス | 600 | 828.00 | 496,800 |
| 第四北越フィナンシャルグループ | 100 | 2,542.00 | 254,200 |
| ひろぎんホールディングス | 800 | 614.00 | 491,200 |
| 十六フィナンシャルグループ | 100 | 2,460.00 | 246,000 |
| 新生銀行 | 100 | 2,183.00 | 218,300 |
| あおぞら銀行 | 300 | 2,573.00 | 771,900 |
| 三菱UFJフィナンシャル・グループ | 31,700 | 719.70 | 22,814,490 |
| りそなホールディングス | 5,900 | 629.40 | 3,713,460 |

| | | | |
|-------------------------------|-------|----------|------------|
| 三井住友トラスト・ホールディングス | 900 | 4,251.00 | 3,825,900 |
| 三井住友フィナンシャルグループ | 3,600 | 4,579.00 | 16,484,400 |
| 千葉銀行 | 1,300 | 810.00 | 1,053,000 |
| 群馬銀行 | 900 | 423.00 | 380,700 |
| 武蔵野銀行 | 100 | 1,772.00 | 177,200 |
| ふくおかフィナンシャルグループ | 400 | 2,530.00 | 1,012,000 |
| スルガ銀行 | 500 | 416.00 | 208,000 |
| 八十二銀行 | 1,100 | 498.00 | 547,800 |
| 大垣共立銀行 | 200 | 1,748.00 | 349,600 |
| 福井銀行 | 100 | 1,387.00 | 138,700 |
| 南都銀行 | 200 | 2,149.00 | 429,800 |
| 百五銀行 | 1,000 | 329.00 | 329,000 |
| 京都銀行 | 200 | 5,600.00 | 1,120,000 |
| ほくほくフィナンシャルグループ | 600 | 878.00 | 526,800 |
| 山陰合同銀行 | 600 | 696.00 | 417,600 |
| 阿波銀行 | 100 | 1,926.00 | 192,600 |
| 大分銀行 | 100 | 1,856.00 | 185,600 |
| 宮崎銀行 | 100 | 2,212.00 | 221,200 |
| セブン銀行 | 1,800 | 258.00 | 464,400 |
| みずほフィナンシャルグループ | 7,100 | 1,630.00 | 11,573,000 |
| 山口フィナンシャルグループ | 600 | 776.00 | 465,600 |
| 北洋銀行 | 1,200 | 229.00 | 274,800 |
| 愛媛銀行 | 200 | 822.00 | 164,400 |
| トモニホールディングス | 900 | 325.00 | 292,500 |
| F P G | 200 | 1,076.00 | 215,200 |
| S B Iホールディングス | 700 | 2,619.00 | 1,833,300 |
| ジャフコ グループ | 200 | 2,288.00 | 457,600 |
| 大和証券グループ本社 | 3,500 | 598.00 | 2,093,000 |
| 野村ホールディングス | 9,100 | 490.00 | 4,459,000 |
| 岡三証券グループ | 500 | 373.00 | 186,500 |
| 丸三証券 | 300 | 410.00 | 123,000 |
| 東海東京フィナンシャル・ホールディングス | 600 | 350.00 | 210,000 |
| いちよし証券 | 200 | 613.00 | 122,600 |
| マネックスグループ | 700 | 447.00 | 312,900 |
| 極東証券 | 300 | 613.00 | 183,900 |
| かんぽ生命保険 | 600 | 2,197.00 | 1,318,200 |
| S O M P Oホールディングス | 800 | 5,631.00 | 4,504,800 |
| M S & A Dインシュアランスグループホールディングス | 1,100 | 3,963.00 | 4,359,300 |
| 第一生命ホールディングス | 2,500 | 2,369.00 | 5,922,500 |

| | | | |
|------------------|-------|-----------|------------|
| 東京海上ホールディングス | 5,000 | 2,791.00 | 13,955,000 |
| T & Dホールディングス | 1,300 | 1,520.00 | 1,976,000 |
| 全国保証 | 100 | 5,060.00 | 506,000 |
| アルヒ | 100 | 1,060.00 | 106,000 |
| クレディセゾン | 300 | 1,712.00 | 513,600 |
| 東京センチュリー | 100 | 4,830.00 | 483,000 |
| 日本証券金融 | 400 | 994.00 | 397,600 |
| アイフル | 1,500 | 396.00 | 594,000 |
| リコーリース | 100 | 3,605.00 | 360,500 |
| イオンフィナンシャルサービス | 300 | 1,445.00 | 433,500 |
| アコム | 900 | 316.00 | 284,400 |
| ジャックス | 100 | 3,740.00 | 374,000 |
| オリエントコーポレーション | 300 | 1,190.00 | 357,000 |
| オリックス | 3,400 | 2,162.00 | 7,350,800 |
| 三菱HCキャピタル | 1,900 | 636.00 | 1,208,400 |
| 日本取引所グループ | 1,300 | 1,957.00 | 2,544,100 |
| 大東建託 | 200 | 15,340.00 | 3,068,000 |
| いちご | 600 | 317.00 | 190,200 |
| 日本駐車場開発 | 1,200 | 251.00 | 301,200 |
| ヒューリック | 1,100 | 1,143.00 | 1,257,300 |
| 野村不動産ホールディングス | 300 | 3,225.00 | 967,500 |
| 三重交通グループホールディングス | 100 | 496.00 | 49,600 |
| フージャースホールディングス | 200 | 757.00 | 151,400 |
| オープンハウスグループ | 200 | 5,870.00 | 1,174,000 |
| 東急不動産ホールディングス | 1,600 | 723.00 | 1,156,800 |
| 飯田グループホールディングス | 500 | 2,209.00 | 1,104,500 |
| パーク24 | 300 | 2,005.00 | 601,500 |
| 三井不動産 | 2,100 | 2,671.00 | 5,609,100 |
| 三菱地所 | 3,000 | 1,908.00 | 5,724,000 |
| 平和不動産 | 100 | 4,030.00 | 403,000 |
| 東京建物 | 500 | 1,924.00 | 962,000 |
| 京阪神ビルディング | 200 | 1,317.00 | 263,400 |
| 住友不動産 | 900 | 3,659.00 | 3,293,100 |
| レオパレス21 | 1,000 | 303.00 | 303,000 |
| スターツコーポレーション | 100 | 2,881.00 | 288,100 |
| イオンモール | 300 | 1,693.00 | 507,900 |
| カチタス | 100 | 3,280.00 | 328,000 |
| トーセイ | 100 | 1,481.00 | 148,100 |
| サンフロンティア不動産 | 300 | 1,138.00 | 341,400 |
| FJネクストホールディングス | 200 | 959.00 | 191,800 |

| | | | |
|----------------------|-------|-----------|-----------|
| 日本空港ビルデング | 200 | 6,180.00 | 1,236,000 |
| M I X I | 200 | 2,450.00 | 490,000 |
| 日本M&Aセンターホールディングス | 900 | 1,854.00 | 1,668,600 |
| U Tグループ | 100 | 2,827.00 | 282,700 |
| 夢真ビーネックスグループ | 200 | 1,903.00 | 380,600 |
| リンクアンドモチベーション | 100 | 736.00 | 73,600 |
| エス・エム・エス | 200 | 3,710.00 | 742,000 |
| パーソルホールディングス | 600 | 3,015.00 | 1,809,000 |
| エスクリ | 400 | 345.00 | 138,000 |
| アイ・ケイ・ケイホールディングス | 100 | 625.00 | 62,500 |
| 総合警備保障 | 200 | 3,730.00 | 746,000 |
| カカクコム | 300 | 2,295.00 | 688,500 |
| アイロムグループ | 100 | 2,204.00 | 220,400 |
| ルネサンス | 300 | 908.00 | 272,400 |
| ディップ | 100 | 3,935.00 | 393,500 |
| 新日本科学 | 100 | 2,552.00 | 255,200 |
| ベネフィット・ワン | 300 | 2,105.00 | 631,500 |
| エムスリー | 1,000 | 4,416.00 | 4,416,000 |
| ツカダ・グローバルホールディング | 100 | 382.00 | 38,200 |
| アウトソーシング | 500 | 1,023.00 | 511,500 |
| ディー・エヌ・エー | 200 | 1,898.00 | 379,600 |
| 博報堂D Yホールディングス | 700 | 1,331.00 | 931,700 |
| ファンコミュニケーションズ | 700 | 441.00 | 308,700 |
| ティア | 600 | 426.00 | 255,600 |
| アドウェイズ | 100 | 564.00 | 56,400 |
| パリュコマース | 100 | 2,111.00 | 211,100 |
| インフォマート | 900 | 444.00 | 399,600 |
| J Pホールディングス | 600 | 272.00 | 163,200 |
| プレステージ・インターナショナル | 300 | 722.00 | 216,600 |
| ドリームインキュベータ | 100 | 2,789.00 | 278,900 |
| 電通グループ | 500 | 4,435.00 | 2,217,500 |
| H . U . グループホールディングス | 100 | 2,790.00 | 279,000 |
| オリエンタルランド | 500 | 19,640.00 | 9,820,000 |
| ダスキン | 100 | 2,968.00 | 296,800 |
| 明光ネットワークジャパン | 500 | 615.00 | 307,500 |
| ラウンドワン | 300 | 567.00 | 170,100 |
| リゾートトラスト | 300 | 2,335.00 | 700,500 |
| ビー・エム・エル | 100 | 3,480.00 | 348,000 |
| りらいあコミュニケーションズ | 300 | 1,017.00 | 305,100 |
| ユー・エス・エス | 600 | 2,160.00 | 1,296,000 |

| | | | | |
|------------------------|---------|----------|---------------|--|
| サイバーエージェント | 1,200 | 1,227.00 | 1,472,400 | |
| 楽天グループ | 2,300 | 657.00 | 1,511,100 | |
| クリーク・アンド・リバー社 | 100 | 2,047.00 | 204,700 | |
| エン・ジャパン | 100 | 2,328.00 | 232,800 | |
| テクノプロ・ホールディングス | 400 | 3,830.00 | 1,532,000 | |
| アイ・アールジャパンホールディングス | 100 | 1,834.00 | 183,400 | |
| リブセンス | 800 | 299.00 | 239,200 | |
| ジャパンマテリアル | 100 | 2,507.00 | 250,700 | |
| ベクトル | 100 | 1,191.00 | 119,100 | |
| アサンテ | 100 | 1,594.00 | 159,400 | |
| M & A キャピタルパートナーズ | 100 | 4,915.00 | 491,500 | |
| メドピア | 100 | 1,717.00 | 171,700 | |
| リクルートホールディングス | 3,800 | 4,430.00 | 16,834,000 | |
| エラン | 300 | 1,011.00 | 303,300 | |
| 日本郵政 | 6,400 | 1,058.00 | 6,771,200 | |
| ベルシステム24ホールディングス | 200 | 1,308.00 | 261,600 | |
| エアトリ | 100 | 2,573.00 | 257,300 | |
| ソラスト | 300 | 815.00 | 244,500 | |
| ベйкаレント・コンサルティング | 400 | 4,360.00 | 1,744,000 | |
| ジャパンエレベーターサービスホールディングス | 200 | 1,677.00 | 335,400 | |
| カーブスホールディングス | 400 | 900.00 | 360,000 | |
| リログループ | 300 | 2,277.00 | 683,100 | |
| TREホールディングス | 200 | 1,537.00 | 307,400 | |
| エイチ・アイ・エス | 200 | 1,966.00 | 393,200 | |
| 共立メンテナンス | 100 | 5,620.00 | 562,000 | |
| カナモト | 100 | 2,237.00 | 223,700 | |
| アゴーラ ホスピタリティグループ | 9,100 | 23.00 | 209,300 | |
| トランス・コスモス | 100 | 3,330.00 | 333,000 | |
| 乃村工芸社 | 500 | 1,028.00 | 514,000 | |
| トーカイ | 100 | 1,876.00 | 187,600 | |
| セコム | 500 | 8,259.00 | 4,129,500 | |
| セントラル警備保障 | 100 | 2,407.00 | 240,700 | |
| メイテック | 200 | 2,505.00 | 501,000 | |
| 船井総研ホールディングス | 200 | 2,773.00 | 554,600 | |
| ベネッセホールディングス | 200 | 1,990.00 | 398,000 | |
| イオンディライト | 100 | 2,965.00 | 296,500 | |
| ダイセキ | 100 | 4,690.00 | 469,000 | |
| 小計 銘柄数：990 | 602,300 | | 1,412,172,200 | |
| 組入時価比率：98.1% | | | 100.0% | |
| 合計 | 602,300 | | 1,412,172,200 | |

（注）組入時価比率は、左より組入時価の純資産に対する比率及び小計欄の合計金額に対する比率であります。

株式以外の有価証券

該当事項はありません。

第2 デリバティブ取引及び為替予約取引の契約額等及び時価の状況表

「注記表（デリバティブ取引等に関する注記）」に記載しております。

2【ファンドの現況】

【純資産額計算書】

2022年11月末日現在

| | |
|----------------|----------------|
| 資産総額 | 1,407,316,989円 |
| 負債総額 | 2,997,678円 |
| 純資産総額（ - ） | 1,404,319,311円 |
| 発行済口数 | 627,093,223口 |
| 1口当たり純資産額（ / ） | 2.2394円 |
| （1万口当たり純資産額） | （22,394円） |

（参考）

りそな・日本株式インデックス・マザーファンド

2022年11月末日現在

| | |
|----------------|----------------|
| 資産総額 | 1,470,505,643円 |
| 負債総額 | 66,440,330円 |
| 純資産総額（ - ） | 1,404,065,313円 |
| 発行済口数 | 569,683,679口 |
| 1口当たり純資産額（ / ） | 2.4646円 |
| （1万口当たり純資産額） | （24,646円） |

第4【内国投資信託受益証券事務の概要】

1 受益者に対する特典

該当事項はありません。

2 受益証券名義書換えの事務等

ファンドの受益権は、振替制度における振替受益権であるため、委託会社はこの信託の受益権を取扱う振替機関が社振法の規定により主務大臣の指定を取消された場合または当該指定が効力を失った場合であって、当該振替機関の振替業を承継する者が存在しない場合その他やむを得ない事情がある場合を除き、当該振替受益権を表示する受益証券を発行しません。また、ファンドの振替受益権には無記名式や記名式の形態はありません。

なお、受益者は、委託会社がやむを得ない事情等により受益証券を発行する場合を除き、無記名式受益証券から記名式受益証券への変更の請求、記名式受益証券から無記名式受益証券への変更の請求、受益証券の再発行の請求を行わないものとします。

3 受益権の譲渡

受益者は、その保有する受益権を譲渡する場合には、当該受益者の譲渡の対象とする受益権が記載または記録されている振替口座簿にかかる振替機関等に振替の申請をするものとします。

上記の申請のある場合には、上記の振替機関等は、当該譲渡にかかる譲渡人の保有する受益権の口数の減少および譲受人の保有する受益権の口数の増加につき、その備える振替口座簿に記載または記録するものとします。ただし、上記の振替機関等が振替先口座を開設したものでない場合には、譲受人の振替先口座を開設した他の振替機関等（当該他の振替機関等の上位機関を含みます。）に社振法の規定にしたがい、譲受人の振替先口座に受益権の口数の増加の記載または記録が行われるよう通知するものとします。

上記の振替について、委託会社は、当該受益者の譲渡の対象とする受益権が記載または記録されている振替口座簿にかかる振替機関等と譲受人の振替先口座を開設した振替機関等が異なる場合等において、委託会社が必要と認めるときまたはやむを得ない事情があると判断したときは、振替停止日や振替停止期間を設けることができます。

4 受益権の譲渡の対抗要件

受益権の譲渡は、振替口座簿への記載または記録によらなければ、委託会社および受託会社に対抗することができません。

5 受益権の再分割

委託会社は、受託会社と協議のうえ、社振法に定めるところにしたがい、一定日現在の受益権を均等に再分割できるものとします。

6 償還金

償還金は、償還日において振替機関等の振替口座簿に記載または記録されている受益者（償還日以前において一部解約が行われた受益権にかかる受益者を除きます。また、当該償還日以前に設定された受益権で取得申込代金支払前のため販売会社の名義で記載または記録されている受益権については原則として取得申込者として）に支払います。

7 質権口記載または記録の受益権の取扱いについて

振替機関等の振替口座簿の質権口に記載または記録されている受益権にかかる収益分配金の支払い、一部解約の実行の請求の受付け、一部解約金および償還金の支払い等については、信託約款の規定によるほか、民法その他の法令等にしたがって取扱われます。

第三部【委託会社等の情報】

第1【委託会社等の概況】

1【委託会社等の概況】

(1) 資本金の額

| | | |
|---------|---------|------------|
| 本書作成日現在 | 資本金の額 | 12億円 |
| | 発行株式総数 | 9,000,000株 |
| | 発行済株式総数 | 2,400,000株 |

直近5年間における資本金の額の増減はありません。

(2) 委託会社の概況

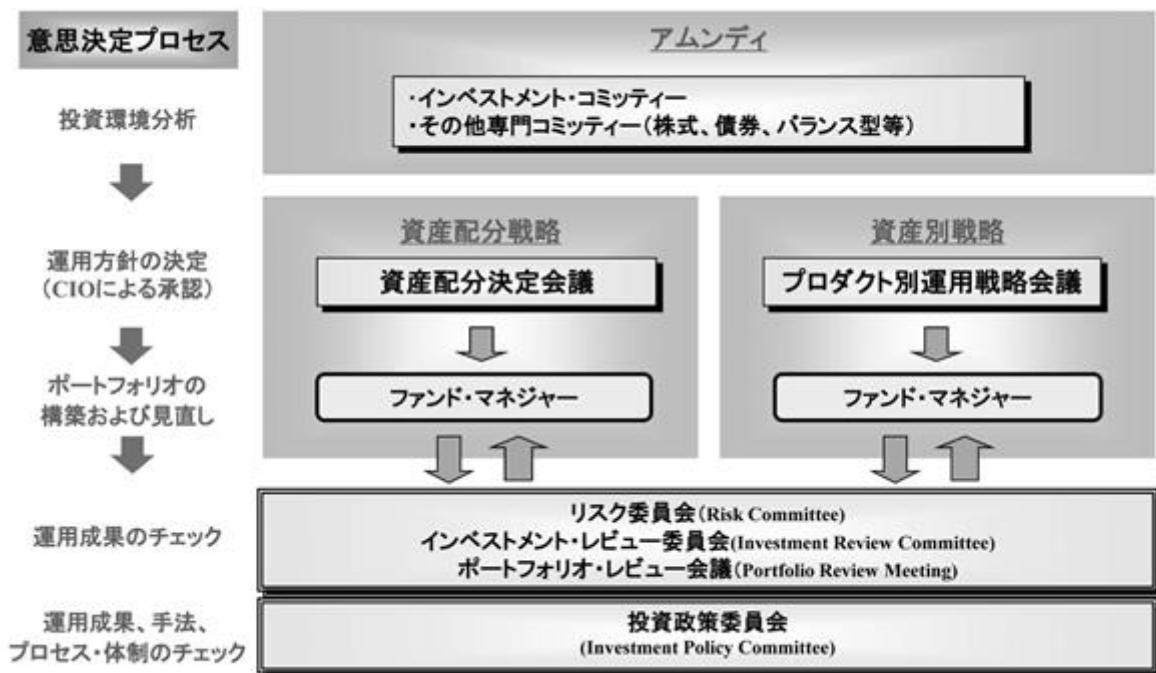
委託会社の意思決定機構

当社業務執行の最高機関としてある取締役会は3名以上の取締役で構成されます。

取締役会はその決議をもって、取締役中より代表取締役を選任します。

取締役会は、法令または定款に定める事項の他、業務執行に関する重要事項を決定します。その決議は、取締役会の過半数が出席し、その出席取締役の過半数をもって行います。

投資運用の意思決定機構



- ・アムンディで開催される投資に関する様々なコミッティーで、株式・債券見直し、および運用戦略を決定します。
- ・決定した戦略を取り込み、弊社が開催する資産配分決定会議、プロダクト別運用戦略会議において、資産配分、プロダクト別の投資戦略を協議し、決定します。
- ・決定事項にしたがい、ファンドマネジャーは資産配分やポートフォリオの構築・見直しを行います。
- ・月次で開催されるリスク委員会で、パフォーマンス分析および運用ガイドラインのモニタリング結果等について報告を行います。
- ・インベストメント・レビュー委員会（月次開催）では、プロダクトごとのより詳細な運用状況を報告し、改善施策の検討や運用方針の確認を行います。
- ・さらにリスクマネジメント部と運用部の間においては、ポートフォリオレビュー会議を開催し、運用ガイドライン項目の確認、日々のモニタリング結果、ポートフォリオ分析およびパフォーマンス結果等をフィードバックします。

- ・必要に応じて開催する投資政策委員会では、運用プロダクトの質について検証します。
- ・資産配分戦略、ならびにプロダクト別運用戦略にかかる諸会議を定期的で開催します。また投資環境急変時には臨時会合を召集します。

上記の意思決定機構等は本書作成日現在のものであり、今後変更となる場合があります。

2【事業の内容及び営業の概況】

事業の内容

委託会社であるアムンディ・ジャパン株式会社は、「投資信託及び投資法人に関する法律」に定める投資信託委託会社であり、証券投資信託の設定を行うとともに「金融商品取引法」に定める金融商品取引業者としてその投資運用業務および投資助言・代理業務を行っています。また「金融商品取引法」に定める第一種金融商品取引業務および第二種金融商品取引業務を行っています。

営業の概況

2022年11月末日現在、委託会社の運用する投資信託の本数、純資産額の合計額は以下の通りです。

| 種 類 | 本 数 | 純 資 産 (百 万 円) |
|-----------|-----|------------------|
| 単位型株式投資信託 | 12 | 26,307 |
| 追加型株式投資信託 | 124 | 2,092,819 |
| 合計 | 136 | 2,119,126 |

3【委託会社等の経理状況】

(1)委託会社であるアムンディ・ジャパン株式会社(以下「当社」という)の財務諸表は、「財務諸表等の用語、様式及び作成方法に関する規則」(昭和38年大蔵省令第59号)並びに同規則第2条の規定により、「金融商品取引業等に関する内閣府令」(平成19年内閣府令第52号)に基づいて作成しております。また、当社の中間財務諸表は、「中間財務諸表等の用語、様式及び作成方法に関する規則」(昭和52年大蔵省令第38号)並びに同規則第38条及び第57条により、「金融商品取引業等に関する内閣府令」(平成19年内閣府令第52号)に基づいて作成しております。

(2)財務諸表及び中間財務諸表の金額については、千円未満の端数を四捨五入して記載しております。

(3)当社は、金融商品取引法第193条の2第1項の規定に基づき、第41期事業年度(2021年1月1日から2021年12月31日まで)の財務諸表について、PwCあらた有限責任監査法人により監査を受けております。

また、金融商品取引法第193条の2第1項の規定に基づき、第42期事業年度に係る中間会計期間(2022年1月1日から2022年6月30日まで)の中間財務諸表について、PwCあらた有限責任監査法人により中間監査を受けております。

(1)【貸借対照表】

(単位：千円)

| | 第 40 期 (2020年 12月 31日) | | 第 41 期 (2021年 12月 31日) | |
|-----------------|---------------------------|------------|---------------------------|------------|
| 資産の部 | | | | |
| 流動資産 | | | | |
| 現金・預金 | | 9,567,392 | | 9,425,410 |
| 前払費用 | | 63,107 | | 60,554 |
| 未収入金 | | 6,730 | | 32,875 |
| 未収委託者報酬 | | 1,708,135 | | 1,471,045 |
| 未収運用受託報酬 | | 1,058,258 | | 1,084,261 |
| 未収投資助言報酬 | | 4,299 | | 4,793 |
| 未収収益 | *1 | 546,769 | *1 | 498,654 |
| 未収消費税等 | | 26,272 | | 37,877 |
| 立替金 | | 65,332 | | 75,565 |
| その他 | | 495 | | 2,857 |
| 流動資産合計 | | 13,046,788 | | 12,693,892 |
| 固定資産 | | | | |
| 有形固定資産 | | | | |
| 建物(純額) | *2 | 115,186 | *2 | 95,402 |
| 器具備品(純額) | *2 | 59,440 | *2 | 38,006 |
| 建設仮勘定 | | - | | 8,771 |
| 有形固定資産合計 | | 174,626 | | 142,179 |
| 無形固定資産 | | | | |
| ソフトウェア | | 21,377 | | 21,743 |
| のれん | | - | | 541,463 |
| 商標権 | | 195 | | 70 |
| 無形固定資産合計 | | 21,572 | | 563,276 |
| 投資その他の資産 | | | | |
| 金銭の信託 | | 1,080 | | 1,145 |
| 投資有価証券 | | 3,610 | | 1,540 |
| 関係会社株式 | | 75,727 | | 75,727 |
| 長期差入保証金 | | 229,967 | | 334,773 |
| ゴルフ会員権 | | 60 | | 60 |
| 繰延税金資産 | | 267,232 | | 284,026 |
| 投資その他の資産合計 | | 577,676 | | 697,271 |
| 固定資産合計 | | 773,873 | | 1,402,726 |
| 資産合計 | | 13,820,661 | | 14,096,619 |

(単位：千円)

| | 第 40 期 (2020年 12月 31日) | 第 41 期 (2021年 12月 31日) |
|-----------------|---------------------------|---------------------------|
| 負債の部 | | |
| 流動負債 | | |
| 預り金 | 95,256 | 98,647 |
| 未払償還金 | 686 | 686 |
| 未払手数料 | 872,428 | 660,016 |
| その他未払金 | *1 137,444 | *1 253,770 |
| 未払費用 | 529,070 | 869,831 |
| 未払法人税等 | 103,911 | 235,251 |
| 賞与引当金 | 621,741 | 576,643 |
| 役員賞与引当金 | 242,398 | 194,991 |
| 資産除去債務 | - | 110,263 |
| 流動負債合計 | 2,602,936 | 3,000,099 |
| 固定負債 | | |
| 退職給付引当金 | 152,900 | 113,368 |
| 賞与引当金 | 29,777 | 30,312 |
| 役員賞与引当金 | 50,744 | 100,372 |
| 資産除去債務 | 109,076 | 2,552 |
| 固定負債合計 | 342,497 | 246,605 |
| 負債合計 | 2,945,433 | 3,246,704 |
| 純資産の部 | | |
| 株主資本 | | |
| 資本金 | 1,200,000 | 1,200,000 |
| 資本剰余金 | | |
| 資本準備金 | 1,076,268 | 1,076,268 |
| その他資本剰余金 | - | - |
| 資本剰余金合計 | 1,076,268 | 1,076,268 |
| 利益剰余金 | | |
| 利益準備金 | 110,093 | 110,093 |
| その他利益剰余金 | 8,488,458 | 8,463,148 |
| 別途積立金 | 1,600,000 | 1,600,000 |
| 繰越利益剰余金 | 6,888,458 | 6,863,148 |
| 利益剰余金合計 | 8,598,551 | 8,573,240 |
| 株主資本合計 | 10,874,819 | 10,849,509 |
| 評価・換算差額等 | | |
| その他有価証券評価差額金 | 409 | 406 |
| 評価・換算差額等合計 | 409 | 406 |
| 純資産合計 | 10,875,228 | 10,849,915 |
| 負債純資産合計 | 13,820,661 | 14,096,619 |

(2) 【損益計算書】

(単位：千円)

| | 第 40 期 (自2020年 1月 1日 至2020年 12月 31日) | 第 41 期 (自2021年 1月 1日 至2021年 12月 31日) |
|--------------|--|--|
| 営業収益 | | |
| 委託者報酬 | 7,769,022 | 6,476,427 |
| 運用受託報酬 | 2,030,479 | 2,165,477 |
| 投資助言報酬 | 4,796 | 12,719 |
| その他営業収益 | 1,436,608 | 1,447,553 |
| 営業収益合計 | 11,240,905 | 10,102,174 |
| 営業費用 | | |
| 支払手数料 | 4,562,241 | 3,861,674 |
| 広告宣伝費 | 38,412 | 27,746 |
| 調査費 | 634,187 | 650,341 |
| 委託調査費 | 447,431 | 379,007 |
| 委託計算費 | 16,572 | 15,674 |
| 通信費 | 22,093 | 18,950 |
| 印刷費 | 76,518 | 56,469 |
| 協会費 | 22,421 | 19,210 |
| 営業費用合計 | 5,819,875 | 5,029,070 |
| 一般管理費 | | |
| 役員報酬 | 202,852 | 202,953 |
| 給料・手当 | 2,267,417 | 2,056,975 |
| 賞与 | 961 | 6,052 |
| 役員賞与 | 6,621 | 4,209 |
| 役員退職金 | 8,975 | - |
| 交際費 | 3,424 | 1,660 |
| 旅費交通費 | 17,456 | 11,048 |
| 租税公課 | 70,926 | 72,776 |
| 不動産賃借料 | 196,250 | 215,362 |
| 賞与引当金繰入 | 565,563 | 566,246 |
| 役員賞与引当金繰入 | 116,318 | 222,059 |
| 退職給付費用 | 220,031 | 108,088 |
| 固定資産減価償却費 | 55,465 | 58,363 |
| 商標権償却 | 320 | 125 |
| 福利厚生費 | 298,625 | 283,809 |
| 諸経費 | 237,551 | 292,945 |
| 一般管理費合計 | 4,268,756 | 4,102,670 |
| 営業利益 | 1,152,274 | 970,434 |
| 営業外収益 | | |
| 有価証券利息 | 4 | - |
| 有価証券売却益 | 2,857 | 440 |
| 役員賞与引当金戻入額 | 38,270 | 37,602 |
| 賞与引当金戻入額 | 32,830 | 88,489 |
| 受取利息 | 43 | 5 |
| 為替差益 | - | 3,193 |
| 雑収入 | 5,691 | 26,454 |
| 営業外収益合計 | 79,696 | 156,182 |
| 営業外費用 | | |
| 有価証券売却損 | 1,606 | - |
| 関係会社株式評価損 | 4,626 | - |
| 支払利息 | 4,093 | - |
| 為替差損 | 41,265 | - |
| 雑損失 | 750 | 166 |
| 営業外費用合計 | 52,340 | 166 |
| 経常利益 | 1,179,629 | 1,126,450 |
| 税引前当期純利益 | 1,179,629 | 1,126,450 |
| 法人税、住民税及び事業税 | 338,346 | 368,554 |
| 法人税等調整額 | 41,835 | 16,793 |

法人税等合計
当期純利益

| | | |
|--|---------|---------|
| | 380,181 | 351,761 |
| | 799,448 | 774,690 |

(3) 【株主資本等変動計算書】

第40期（自2020年1月1日 至2020年12月31日）

（単位：千円）

| | 株主資本 | | | |
|-------------------------|-----------|-----------|------------|------------|
| | 資本金 | 資本剰余金 | | |
| | | 資本準備金 | その他資本剰余金 | 資本剰余金合計 |
| 当期首残高 | 1,200,000 | 1,076,268 | 1,542,567 | 2,618,835 |
| 当期変動額 | | | | |
| 剰余金の配当 | | | | |
| 合併による増加 | | | 8,462,963 | 8,462,963 |
| 自己株式の処分 | | | 10,005,529 | 10,005,529 |
| 当期純利益 | | | | |
| 株主資本以外の項目の 当期変動額（純額） | | | | |
| 当期変動額合計 | | | 1,542,567 | 1,542,567 |
| 当期末残高 | 1,200,000 | 1,076,268 | | 1,076,268 |

| | 株主資本 | | | | | 株主資本 合計 |
|-------------------------|---------|-----------|-------------|-------------|------------|------------|
| | 利益剰余金 | | | | 自己株式 | |
| | 利益準備金 | その他利益剰余金 | | 利益剰余金 合計 | | |
| | | 別途積立金 | 繰越利益 剰余金 | | | |
| 当期首残高 | 110,093 | 1,600,000 | 8,129,098 | 9,839,191 | | 13,658,026 |
| 当期変動額 | | | | | | |
| 剰余金の配当 | | | 2,400,000 | 2,400,000 | | 2,400,000 |
| 合併による増加 | | | 2,278,310 | 2,278,310 | 11,923,928 | 1,182,655 |
| 自己株式の処分 | | | 1,918,399 | 1,918,399 | 11,923,928 | |
| 当期純利益 | | | 799,448 | 799,448 | | 799,448 |
| 株主資本以外の項目の 当期変動額（純額） | | | | | | |
| 当期変動額合計 | | | 1,240,640 | 1,240,640 | | 2,783,207 |
| 当期末残高 | 110,093 | 1,600,000 | 6,888,458 | 8,598,551 | | 10,874,819 |

| | 評価・換算差額等 | | 純資産合計 |
|-------------------------|------------------|----------------|------------|
| | その他有価証券 評価差額金 | 評価・換算差額等 合計 | |
| 当期首残高 | 6,555 | 6,555 | 13,664,581 |
| 当期変動額 | | | |
| 剰余金の配当 | | | 2,400,000 |
| 合併による増加 | | | 1,182,655 |
| 自己株式の処分 | | | |
| 当期純利益 | | | 799,448 |
| 株主資本以外の項目の 当期変動額（純額） | 6,146 | 6,146 | 6,146 |
| 当期変動額合計 | 6,146 | 6,146 | 2,789,353 |
| 当期末残高 | 409 | 409 | 10,875,228 |

第41期（自2021年1月1日 至2021年12月31日）

（単位：千円）

| | 株主資本 | | | |
|-------------------------|-----------|-----------|----------|-----------|
| | 資本金 | 資本剰余金 | | |
| | | 資本準備金 | その他資本剰余金 | 資本剰余金合計 |
| 当期首残高 | 1,200,000 | 1,076,268 | - | 1,076,268 |
| 当期変動額 | | | | |
| 剰余金の配当 | | | | |
| 当期純利益 | | | | |
| 株主資本以外の項目の 当期変動額（純額） | | | | |
| 当期変動額合計 | | | | |
| 当期末残高 | 1,200,000 | 1,076,268 | - | 1,076,268 |

| | 株主資本 | | | | |
|-------------------------|---------|-----------|-------------|-------------|------------|
| | 利益剰余金 | | | | 株主資本 合計 |
| | 利益準備金 | その他利益剰余金 | | 利益剰余金 合計 | |
| | | 別途積立金 | 繰越利益 剰余金 | | |
| | | | | | |
| 当期首残高 | 110,093 | 1,600,000 | 6,888,458 | 8,598,551 | 10,874,819 |
| 当期変動額 | | | | | |
| 剰余金の配当 | | | 800,000 | 800,000 | 800,000 |
| 当期純利益 | | | 774,690 | 774,690 | 774,690 |
| 株主資本以外の項目の 当期変動額（純額） | | | | | |
| 当期変動額合計 | | | 25,310 | 25,310 | 25,310 |
| 当期末残高 | 110,093 | 1,600,000 | 6,863,148 | 8,573,240 | 10,849,509 |

| | 評価・換算差額等 | | 純資産合計 |
|-------------------------|------------------|----------------|------------|
| | その他有価証券 評価差額金 | 評価・換算差額等 合計 | |
| 当期首残高 | 409 | 409 | 10,875,228 |
| 当期変動額 | | | |
| 剰余金の配当 | | | 800,000 |
| 当期純利益 | | | 774,690 |
| 株主資本以外の項目の 当期変動額（純額） | 3 | 3 | 3 |
| 当期変動額合計 | 3 | 3 | 25,313 |
| 当期末残高 | 406 | 406 | 10,849,915 |

注記事項

（重要な会計方針）

1. 有価証券の評価基準及び評価方法

(1)関係会社株式

移動平均法による原価法を採用しております。

(2)その他有価証券

時価のあるもの

決算日の市場価格等に基づく時価法(評価差額は全部純資産直入法により処理し、売却原価は移動平均法により算定)を採用しております。

時価のないもの

移動平均法による原価法を採用しております。

2. 金銭の信託の評価基準及び評価方法

時価法を採用しております。（評価差額は全部純資産直入法により処理しております。）

3. 固定資産の減価償却の方法

(1)有形固定資産(リース資産を除く)

定額法により償却しております。

なお、主な耐用年数は以下のとおりであります。

| | |
|------|--------|
| 建物 | 6年～18年 |
| 器具備品 | 2年～15年 |

(2)無形固定資産

定額法により償却しております。

自社利用のソフトウェアについては、社内における利用可能期間(5年)に基づく定額法を採用しております。

のれんについては合理的に算定した償却期間(10年)に基づく定額法を採用しております。

4. 引当金の計上基準

(1)退職給付引当金

従業員の退職給付に備えるため、当事業年度末における退職給付債務（直近の年金財政計算上の数理債務をもって退職給付債務とする簡便法）及び年金資産の見込額に基づき計上しております。

(2)賞与引当金

従業員に対する賞与の支給に備えるため、賞与支給見込額のうち当事業年度に帰属する額を計上しております。なお、ある条件を満たした者に対して、一定金額を繰延支給する制度が導入されております。当該賞与は数年間に分割支給されるため、1年を超えて支払われる部分については固定負債に計上しております。

(3)役員賞与引当金

役員に対する賞与の支給に備えるため、賞与支給見込額のうち当事業年度に帰属する額を計上しております。なお、ある条件を満たした者に対して、一定金額を繰延支給する制度が導入されております。当該賞与は数年間に分割支給されるため、1年を超えて支払われる部分については固定負債に計上しております。

5. 外貨建の資産及び負債の本邦通貨への換算基準

外貨建の金銭債権債務は、期末日の直物為替相場により円貨に換算し、換算差額は損益として処理しております。

6. その他財務諸表作成のための基礎となる事項

消費税等の会計処理

消費税等の会計処理は税抜方式によっております。

(未適用の会計基準等)

(1) 「収益認識に関する会計基準」(企業会計基準第29号 平成30年3月30日)

「収益認識に関する会計基準の適用指針」(企業会計基準適用指針第30号 平成30年3月30日)

(1)概要

収益認識に関する包括的な会計基準であります。収益は、次の5つのステップを適用し認識されます。

ステップ1：顧客との契約を識別する。

ステップ2：契約における履行義務を識別する。

ステップ3：取引価格を算定する。

ステップ4：契約における履行義務に取引価格を配分する。

ステップ5：履行義務を充足した時に又は充足するにつれて収益を認識する。

(2)適用予定日

2022年12月期の期首より適用予定であります。

(3)当該会計基準等の適用による影響

影響額は、当財務諸表の作成時において評価中であります。

(2) 「時価の算定に関する会計基準」(企業会計基準第30号 2019年7月4日)

「時価の算定に関する会計基準の適用指針」(企業会計基準適用指針第31号 2019年7月4日)

「金融商品に関する会計基準」(企業会計基準第10号 2019年7月4日)

「金融商品の時価等の開示に関する適用指針」(企業会計基準適用指針第19号 2020年3月31日)

(1)概要

国際的な会計基準の定めとの比較可能性を向上させるため、「時価の算定に関する会計基準」及び「時価の算定に関する会計基準の適用指針」(以下「時価算定会計基準等」という。)が開発され、時価の算定方法に関するガイダンス等が定められました。時価算定会計基準等は次の項目の時価に適用されます。

・「金融商品に関する会計基準」における金融商品

また「金融商品の時価等の開示に関する適用指針」が改訂され、金融商品の時価のレベルごとの内訳等の注記事項が定められました。

(2)適用予定日

2022年12月期の期首より適用予定であります。

(3)当該会計基準等の適用による影響

影響額は、当財務諸表の作成時において評価中であります。

（貸借対照表関係）

*1区分掲記されたもの以外で各勘定科目に含まれる関係会社に対するものは以下のとおりであります。

| | 第40期 (2020年12月31日) | 第41期 (2021年12月31日) |
|--------|-----------------------|-----------------------|
| 未収収益 | 327,547 千円 | 310,639 千円 |
| その他未払金 | 41,315 千円 | 82,639 千円 |
| 未払費用 | - 千円 | 689,155 千円 |

*2有形固定資産の減価償却累計額は以下のとおりであります。

| | 第40期 (2020年12月31日) | 第41期 (2021年12月31日) |
|------|-----------------------|-----------------------|
| 建物 | 129,253 千円 | 151,587 千円 |
| 器具備品 | 240,634 千円 | 265,644 千円 |

（損益計算書関係）

第40期（自2020年1月1日 至2020年12月31日）

該当事項はありません。

第41期（自2021年1月1日 至2021年12月31日）

該当事項はありません。

（株主資本等変動計算書関係）

第40期（自2020年1月1日 至2020年12月31日）

1. 発行済株式の種類及び総数に関する事項

| 株式の種類 | 当事業年度期首 (千株) | 増加 (千株) | 減少 (千株) | 当事業年度末 (千株) |
|-------|-----------------|------------|------------|----------------|
| 普通株式 | 2,400 | - | - | 2,400 |

2. 自己株式に関する事項

| 株式の種類 | 当事業年度期首 (千株) | 増加(千株) | 減少(千株) | 当事業年度末 (千株) |
|-------|-----------------|--------|--------|----------------|
| 普通株式 | - | 2,400 | 2,400 | - |

(注) 普通株式の自己株式数の増加2,400千株は、アムンディ・ジャパンホールディング株式会社との合併により株式を承継したものであります。自己株式数の減少2,400千株は、自己株式の処分によるものであります。

3. 配当に関する事項

(1) 配当金支払額

| 決議 | 株式の種類 | 配当金の総額 (千円) | 一株当たり配当額 (円) | 基準日 | 効力発生日 |
|-------------------|-------|----------------|-----------------|------------|-----------|
| 2020年7月1日 取締役会 | 普通株式 | 2,400,000 | 1,000円00銭 | 2020年6月30日 | 2020年7月1日 |

(2)基準日が当事業年度に属する配当のうち、配当の効力発生日が翌事業年度となるものを決議することを予定しております。

| 決議 | 株式の種類 | 配当金の総額 (千円) | 配当の原資 | 一株当たり配当額 (円) | 基準日 | 効力発生日 |
|----------------------|-------|----------------|-------|-----------------|-------------|------------|
| 2021年3月26日 定時株主総会 | 普通株式 | 800,000 | 利益剰余金 | 333円33銭 | 2020年12月31日 | 2021年3月26日 |

第41期(自2021年1月1日 至2021年12月31日)

1. 発行済株式の種類及び総数に関する事項

| 株式の種類 | 当事業年度期首 (千株) | 増加 (千株) | 減少 (千株) | 当事業年度末 (千株) |
|-------|-----------------|------------|------------|----------------|
| 普通株式 | 2,400 | - | - | 2,400 |

2. 配当に関する事項

(1)配当金支払額

| 決議 | 株式の種類 | 配当金の総額 (千円) | 一株当たり配当額 (円) | 基準日 | 効力発生日 |
|----------------------|-------|----------------|-----------------|-------------|------------|
| 2021年3月26日 定時株主総会 | 普通株式 | 800,000 | 333円33銭 | 2020年12月31日 | 2021年3月26日 |

(2)基準日が当事業年度に属する配当のうち、配当の効力発生日が翌事業年度となるものを決議することを予定しております。

| 決議 | 株式の種類 | 配当金の総額 (千円) | 配当の原資 | 一株当たり配当額 (円) | 基準日 | 効力発生日 |
|----------------------|-------|----------------|-------|-----------------|-------------|------------|
| 2022年3月30日 定時株主総会 | 普通株式 | 700,000 | 利益剰余金 | 291円67銭 | 2021年12月31日 | 2022年3月30日 |

(金融商品関係)

1. 金融商品の状況に関する事項

(1)金融商品に対する取組方針

当社は、資金の調達については、銀行等金融機関から借入はありません。

また、当社は、投資信託の運用を業として行っており、自社が運用する投資信託の商品性維持等を目的として、当該投資信託を投資有価証券として、あるいは特定金銭信託を通じ保有しております。

(2)金融商品の内容及びそのリスク並びにリスク管理体制

未収委託者報酬、未収運用受託報酬及び未収収益は、相手先の信用リスクに晒されております。当該リスクに関しては、相手先ごとの残高管理を行うとともに、延滞債権が発生した場合には管理部門役職者が顧客と直接交渉する体制としております。未払手数料及び未払費用は、支払期日に支払いを実行できなくなる流動性リスクに晒されておりますが、手許流動性を維持することにより管理しております。

当社は、事業活動において存在するリスクを的確に把握し、リスク管理を適切に実行すべく、リスク管理体制に関する規程を設けております。有価証券を含む投資商品の投資については「シード・マネー規則」及び「資本剰余金及び営業キャッシュに係る投資規則」の規程に基づき決定され、担当部署において管理しております。

(3)金融商品の時価等に関する事項についての補足説明

金融商品の時価には、市場価格に基づく価額のほか、市場価格がない場合には合理的に算定された価額が含まれております。当該価額の算定においては、一定の前提条件等を採用しているため、異なる前提条件等によった場合、当該価額が異なることもあります。

2. 金融商品の時価等に関する事項

貸借対照表計上額、時価及びこれらの差額については、次のとおりであります。

なお、時価を把握することが極めて困難と認められるものは、次表には含めておりません((注2)参照)。

第40期(2020年12月31日)

| | 貸借対照表計上額 (千円) | 時価 (千円) | 差額 (千円) |
|--------------|------------------|------------|------------|
| (1) 現金・預金 | 9,567,392 | 9,567,392 | - |
| (2) 未収委託者報酬 | 1,708,135 | 1,708,135 | - |
| (3) 未収運用受託報酬 | 1,058,258 | 1,058,258 | - |
| (4) 未収収益 | 546,769 | 546,769 | - |
| 資産計 | 12,880,553 | 12,880,553 | - |
| (1) 未払手数料 | 872,428 | 872,428 | - |
| 負債計 | 872,428 | 872,428 | - |

第41期(2021年12月31日)

| | 貸借対照表計上額 (千円) | 時価 (千円) | 差額 (千円) |
|--------------|------------------|------------|------------|
| (1) 現金・預金 | 9,425,410 | 9,425,410 | - |
| (2) 未収委託者報酬 | 1,471,045 | 1,471,045 | - |
| (3) 未収運用受託報酬 | 1,084,261 | 1,084,261 | - |
| 資産計 | 11,980,717 | 11,980,717 | - |
| (1) 未払手数料 | 660,016 | 660,016 | - |
| (2) 未払費用 | 869,831 | 869,831 | - |
| 負債計 | 1,529,848 | 1,529,848 | - |

(注1) 金融商品の時価の算定方法並びに有価証券に関する事項

資産

(1)現金・預金、(2)未収委託者報酬、(3)未収運用受託報酬及び(4)未収収益

これらは短期間で決済されるため、時価は帳簿価額と近似していることから、当該帳簿価額によっております。

負債

(1)未払手数料及び(2)未払費用

短期間で決済されるため、時価は帳簿価額と近似していることから、当該帳簿価額によっております。

(注2) 時価を把握することが極めて困難と認められる金融商品

下記については、市場価格がなく、時価を把握することが極めて困難と認められるため、上表には含めておりません。

関係会社株式は、当社の100%子会社であるワイアイシーエム(デラウエア)社の株式です。

(単位:千円)

| 区分 | 第40期(2020年12月31日) | 第41期(2021年12月31日) |
|--------|-------------------|-------------------|
| | 貸借対照表計上額 | 貸借対照表計上額 |
| 関係会社株式 | 75,727 | 75,727 |

(注3) 金銭債権及び満期がある有価証券の決算日後の償還予定額

第40期(2020年12月31日)

| | 1年以内 (千円) | 1年超 5年以内 (千円) | 5年超 10年以内 (千円) | 10年超 (千円) |
|----------|--------------|---------------------|----------------------|--------------|
| 現金・預金 | 9,567,392 | - | - | - |
| 未収委託者報酬 | 1,708,135 | - | - | - |
| 未収運用受託報酬 | 1,058,258 | - | - | - |
| 未収収益 | 546,769 | - | - | - |
| 合計 | 12,880,553 | - | - | - |

第41期(2021年12月31日)

| | 1年以内 (千円) | 1年超 5年以内 (千円) | 5年超 10年以内 (千円) | 10年超 (千円) |
|----------|--------------|---------------------|----------------------|--------------|
| 現金・預金 | 9,425,410 | - | - | - |
| 未収委託者報酬 | 1,471,045 | - | - | - |
| 未収運用受託報酬 | 1,084,261 | - | - | - |
| 合計 | 11,980,717 | - | - | - |

(有価証券関係)

1. 満期保有目的の債券

第40期(2020年12月31日)

該当事項はありません。

第41期(2021年12月31日)

該当事項はありません。

2. 子会社株式及び関連会社株式

関係会社株式(当事業年度の貸借対照表計上額 75,727千円、前事業年度の貸借対照表計上額 75,727千円)は市場価格がなく、時価を把握することが極めて困難と認められることから、記載しておりません。

3. その他有価証券

第40期(2020年12月31日)

| 区分 | 種類 | 取得原価 (千円) | 貸借対照表計上額 (千円) | 差額 (千円) |
|----------------------|------------|--------------|------------------|------------|
| 貸借対照表計上額が取得原価を超えるもの | (1) 株式 | - | - | - |
| | (2) 債券 | - | - | - |
| | (3) その他(注) | 4,100 | 4,690 | 590 |
| | 小計 | 4,100 | 4,690 | 590 |
| 貸借対照表計上額が取得原価を超えないもの | (1) 株式 | - | - | - |
| | (2) 債券 | - | - | - |
| | (3) その他(注) | - | - | - |
| | 小計 | - | - | - |
| 合計 | | 4,100 | 4,690 | 590 |

(注) 投資信託受益証券及び金銭の信託であります。

第41期(2021年12月31日)

| 区分 | 種類 | 取得原価 (千円) | 貸借対照表計上額 (千円) | 差額 (千円) |
|----------------------|------------|--------------|------------------|------------|
| 貸借対照表計上額が取得原価を超えるもの | (1) 株式 | - | - | - |
| | (2) 債券 | - | - | - |
| | (3) その他(注) | 2,100 | 2,686 | 586 |
| | 小計 | 2,100 | 2,686 | 586 |
| 貸借対照表計上額が取得原価を超えないもの | (1) 株式 | - | - | - |
| | (2) 債券 | - | - | - |
| | (3) その他(注) | - | - | - |
| | 小計 | - | - | - |
| 合計 | | 2,100 | 2,686 | 586 |

(注) 投資信託受益証券及び金銭の信託であります。

4. 事業年度中に売却した満期保有目的の債券

第40期(自2020年1月1日 至2020年12月31日)

該当事項はありません。

第41期(自2021年1月1日 至2021年12月31日)

該当事項はありません。

5. 事業年度中に売却したその他有価証券

第40期(自2020年1月1日 至2020年12月31日)

| 種類 | 売却額 (千円) | 売却益の合計額 (千円) | 売却損の合計額 (千円) |
|-------|-------------|-----------------|-----------------|
| 金銭の信託 | 10,000 | 1,000 | - |
| 投資信託 | 105,468 | 1,857 | 1,606 |

第41期(自2021年1月1日 至2021年12月31日)

| 種類 | 売却額 (千円) | 売却益の合計額 (千円) | 売却損の合計額 (千円) |
|------|-------------|-----------------|-----------------|
| 投資信託 | 2,440 | 440 | - |

（退職給付関係）

1. 採用している退職給付制度の概要

当社は、従業員の退職給付に充てるため、積立型、非積立型の確定給付制度及び確定拠出制度を採用しております。確定給付企業年金制度（積立型制度であります。また、複数事業主制度であります。年金資産の額は合理的に算定しています。）では、給与と勤務期間に基づいた一時金又は年金を支給しております。退職一時金制度（非積立型制度であります。）では、退職給付として、給与と勤務期間に基づいた一時金を支給しております。

なお、当社が有する確定給付企業年金制度及び退職一時金制度は、簡便法により退職給付引当金及び退職給付費用を計算しております。

2. 簡便法を適用した確定給付制度

（1）簡便法を適用した制度の、退職給付引当金の期首残高と期末残高の調整表

| | (千円) | |
|--------------|--|--|
| | 第40期 (自2020年 1月 1日 至2020年12月31日) | 第41期 (自2021年 1月 1日 至2021年12月31日) |
| 退職給付引当金の期首残高 | 83,903 | 152,900 |
| 退職給付費用 | 182,351 | 71,668 |
| 退職給付の支払額 | - | 4,852 |
| 制度への拠出額 | 113,355 | 106,348 |
| 退職給付引当金の期末残高 | 152,900 | 113,368 |

（2）退職給付債務及び年金資産の期末残高と貸借対照表に計上された退職給付引当金の調整表

| | (千円) | |
|---------------------|-----------------------|-----------------------|
| | 第40期 (2020年12月31日) | 第41期 (2021年12月31日) |
| 積立型制度の退職給付債務 | 810,879 | 790,833 |
| 年金資産 | 670,965 | 692,516 |
| | 139,914 | 98,316 |
| 非積立型制度の退職給付債務 | 12,986 | 15,052 |
| 貸借対照表に計上された負債と資産の純額 | 152,900 | 113,368 |
| 退職給付に係る負債 | 152,900 | 113,368 |
| 退職給付に係る資産 | - | - |
| 貸借対照表に計上された負債と資産の純額 | 152,900 | 113,368 |

（3）退職給付費用

簡便法で計算した退職給付費用 前事業年度 182,351千円 当事業年度 71,668千円

3. 確定拠出制度

確定拠出制度への要拠出額 前事業年度37,680千円、当事業年度36,420千円であります。

（税効果会計関係）

1. 繰延税金資産及び繰延税金負債の発生の主な原因別の内訳

| | 第40期 (2020年12月31日) | 第41期 (2021年12月31日) |
|------------------------------|-----------------------|-----------------------|
| 繰延税金資産 | | |
| 未払費用否認額 | 70,819 千円 | 49,579 千円 |
| 未払事業税 | 4,393 千円 | 11,929 千円 |
| 賞与引当金等損金算入限度超過額 | 202,056 千円 | 195,151 千円 |
| 退職給付引当金損金算入限度超過額 | 19,909 千円 | 48,523 千円 |
| 減価償却資産 | 3,848 千円 | 5,856 千円 |
| 資産除去債務 | 19,554 千円 | 34,544 千円 |
| 未払事業所税 | 2,858 千円 | 2,875 千円 |
| その他 | 12,281 千円 | 13,850 千円 |
| 繰延税金資産小計 | 335,719 千円 | 362,307 千円 |
| 評価性引当額 | 59,859 千円 | 73,058 千円 |
| 繰延税金資産合計 | 275,860 千円 | 289,249 千円 |
| 繰延税金負債 | | |
| 繰延資産償却額 | 4,718 千円 | 3,540 千円 |
| 資産除去債務会計基準適用に伴う有形 固定資産計上額 | 3,730 千円 | 1,503 千円 |
| その他有価証券評価差額金 | 181 千円 | 179 千円 |
| 繰延税金負債合計 | 8,629 千円 | 5,222 千円 |
| 繰延税金資産の純額 | 267,232 千円 | 284,026 千円 |

2. 法定実効税率と税効果会計適用後の法人税等の負担率との間に重要な差異があるときの、当該差異の原因となった主要な項目別の内訳

| | 第40期 (2020年12月31日) | 第41期 (2021年12月31日) |
|--------------------|-----------------------|---|
| 法定実効税率 | 30.62% | 法定実行税率と税効果会計適用後の法人税等の負担率との間の差異が法定実行税率の100分の5以下であるため注記を省略しております。 |
| （調整） | | |
| 交際費等永久に損金に算入されない項目 | 4.22% | |
| 評価性引当金額 | 1.30% | |
| 過年度法人税等 | 0.59% | |
| 住民税均等割等 | 0.19% | |
| その他 | 0.91% | |
| 税効果会計適用後の法人税などの負担率 | 32.23% | |

3. 法人税等の税率の変更による繰延税金資産及び繰延税金負債の金額の修正

第40期（自2020年1月1日 至2020年12月31日）

該当事項はありません。

第41期（自2021年1月1日 至2021年12月31日）

該当事項はありません。

（企業結合等関係）

第40期（自2020年1月1日 至2020年12月31日）

当社は、2019年11月21日付け吸収合併契約に基づき、アムンディ・ジャパンホールディング株式会社を2020年1月1日付
けで吸収合併致しました。

1. 取引の概要

(1) 結合当事企業の名称及び当該事業の内容

| | |
|-----------|--------------------------|
| 結合当事企業の名称 | アムンディ・ジャパンホールディング株式会社 |
| 事業の内容 | 有価証券の保有及び運用等に付帯関連する一切の業務 |

(2) 企業結合日

2020年1月1日

(3) 企業結合の法的形式

アムンディ・ジャパン株式会社を吸収合併存続会社、アムンディ・ジャパンホールディング株式会社を吸収合併消
滅会社とする吸収合併

(4) 結合後企業の名称

アムンディ・ジャパン株式会社

(5) その他取引の概要に関する事項

アムンディ・ジャパンホールディング株式会社はその傘下に、当社とアムンディ・ジャパン証券株式会社を擁してい
ましたが、2016年4月に当社がアムンディ・ジャパン証券株式会社と合併し、正式に持株会社としての役割を終えたた
めであります。

2. 実施予定の会計処理の概要

「企業結合に関する会計基準」（企業会計基準第21号 平成25年9月13日公表分）及び「企業結合会計基準及び事業分離
等会計基準に関する適用指針」（企業会計基準適用指針第10号 平成25年9月13日公表分）に基づき、共通支配下の取引
として処理する予定です。

第41期（自2021年1月1日 至2021年12月31日）

当社は、グローバルにおける2021年6月21日付け包括的売買契約及び日本における2021年11月30日付け事業売買契約に基
づき、ソシエテ・ジェネラル証券株式会社におけるマーケティング事業の一部を2021年12月31日付で取得致しました。

1. 企業結合の概要

(1) 取得事業の内容

ソシエテ・ジェネラル証券株式会社における、機関投資家に対するオルタナティブ及びETFマーケティング事業

(2) 企業結合を行った理由

アムンディ・グループによる、ソシエテ・ジェネラル・グループからのリクソー関連事業の買収に伴い、我が国に
おいても、ソシエテ・ジェネラル証券株式会社からリクソーに係るオルタナティブおよびETFマーケティング事業を
当社が承継するためであります。

(3) 企業結合日

2021年12月31日

(4) 企業結合の法的形式

事業譲受

2. 取得事業の取得原価及び対価の種類ごとの内訳

取得した事業の取得の対価 現金： 541,463千円

3. 主要な取得関連費用の内容及び金額

弁護士に対する報酬 8,506 千円

4. 発生したのれんの金額、発生原因、償却方法及び償却期間

(1) 発生したのれん

541,463千円

(2) 発生原因

主としてソシエテ・ジェネラル証券株式会社がオルタナティブおよびETFマーケティング事業を展開する地域における収益拡大などのシナジー効果によって期待される超過収益力によるものであります。

(3) 償却方法及び償却期間

10年間にわたる均等償却

5. 企業結合が事業年度の開始の日に完了したと仮定した場合の当事業年度の損益計算書に及ぼす影響の概算額及びその算定方法

当事業年度における概算額の算定が困難であるため、記載しておりません。

(資産除去債務関係)

資産除去債務のうち貸借対照表に計上しているもの

1. 資産除去債務の概要

当社は、本社オフィスに関して、建物所有者との間で貸室賃貸借契約を締結しており、賃借期間終了時に原状回復する義務を有しているため、契約上の義務に関して資産除去債務を計上しております。

2. 当該資産除去債務の金額の算定方法

使用見込期間を17年間(建物の減価償却期間)と見積り、割引率は当該減価償却期間に見合う国債の流通利回りを使用して、資産除去債務の金額を計算しております。

3. 事業年度における当該資産除去債務の総額の増減

| | 第40期 (自2020年 1月 1日 至2020年12月31日) | 第41期 (自2021年 1月 1日 至2021年12月31日) |
|-----------------|--|--|
| 期首残高 | 62,686 千円 | 109,076 千円 |
| 見積りの変更による増加額 | 45,217 千円 | - 千円 |
| 有形固定資産の取得に伴う増加額 | - 千円 | 2,550 千円 |
| 時の経過による調整額 | 1,173 千円 | 1,189 千円 |
| 期末残高 | 109,076 千円 | 112,815 千円 |

4. 前事業年度における当該資産除去債務の金額の見積りの変更

前事業年度において、当社の不動産賃貸借契約に伴う原状回復義務として計上していた資産除去債務について原状回復費用の新たな情報の入手に伴い、原状回復費用に関して見積りの変更を行いました。この見積りの変更による増加額2,550千円を変更前の資産除去債務残高に加算しております。

（セグメント情報等）

（セグメント情報）

第40期（自2020年1月1日 至2020年12月31日）及び第41期（自2021年1月1日 至2021年12月31日）

当社は「投資信託及び投資法人に関する法律」に定める投資信託委託会社であり証券投資信託の設定を行うとともに「金融商品取引法」に定める金融商品取引業者としてその運用（投資運用業）を行っております。また「金融商品取引法」に定める投資助言・代理業を行っております。当社は、投資運用業及び投資助言・代理業にこれらの付帯業務を集約した単一セグメントを報告セグメントとしております。従いまして、開示対象となるセグメントはありませんので、記載を省略しております。

（関連情報）

第40期（自2020年1月1日 至2020年12月31日）

1. 製品及びサービスごとの情報

単一の製品・サービスの区分の外部顧客への売上高が損益計算書の売上高の90%を超えるため、記載を省略しております。

2. 地域ごとの情報

(1) 営業収益

（単位：千円）

| 日本 | ルクセンブルグ | その他 | 合計 |
|-----------|-----------|-----------|------------|
| 8,642,123 | 1,238,224 | 1,360,558 | 11,240,905 |

(注) 営業収益は顧客の所在地を基準とし、国ごとに分類しております。

(2) 有形固定資産

本邦に所在している有形固定資産の金額が貸借対照表の有形固定資産の金額の90%を超えるため、地域ごとの有形固定資産の記載を省略しております。

3. 主要な顧客ごとの情報

外部顧客への営業収益のうち、損益計算書の営業収益の10%以上を占める相手先がないため、記載はありません。

(報告セグメントごとの固定資産の減損損失に関する情報)

該当事項はありません。

(報告セグメントごとののれんの償却額及び未償却残高に関する情報)

該当事項はありません。

(報告セグメントごとの負ののれん発生益に関する情報)

該当事項はありません。

第41期（自2021年1月1日 至2021年12月31日）

1. 製品及びサービスごとの情報

単一の製品・サービスの区分の外部顧客への売上高が損益計算書の売上高の90%を超えるため、記載を省略しております。

2. 地域ごとの情報

(1) 営業収益

(単位：千円)

| 日本 | ルクセンブルグ | その他 | 合計 |
|-----------|-----------|-----------|------------|
| 7,435,605 | 1,340,293 | 1,326,276 | 10,102,174 |

(注) 営業収益は顧客の所在地を基準とし、国ごとに分類しております。

(2) 有形固定資産

本邦に所在している有形固定資産の金額が貸借対照表の有形固定資産の金額の90%を超えるため、地域ごとの有形固定資産の記載を省略しております。

3. 主要な顧客ごとの情報

外部顧客への営業収益のうち、損益計算書の営業収益の10%以上を占める相手先がないため、記載はありません。

(報告セグメントごとの固定資産の減損損失に関する情報)

該当事項はありません。

(報告セグメントごとののれんの償却額及び未償却残高に関する情報)

該当事項はありません。

(報告セグメントごとの負ののれん発生益に関する情報)

該当事項はありません。

（関連当事者情報）

第40期（自2020年1月1日 至2020年12月31日）

1. 関連当事者との取引

(1) 財務諸表提出会社の親会社及び法人主要株主等

| 種類 | 会社等の名称 | 所在地 | 資本金又は出資金 | 事業の内容又は職業 | 議決権等の所有(被所有)割合 | 関係内容 | | 取引の内容 | 取引金額(千円) | 科目 | 期末残高(千円) |
|-----|------------------|-------------|---------------------|-----------|-----------------|--------|------------------|----------------------------|----------|--------|----------|
| | | | | | | 役員の兼任等 | 事業上の関係 | | | | |
| 親会社 | アムンディ・アセットマネジメント | フランス パリ市 | 1,086,263 (千ユーロ) | 投資顧問業 | (被所有)直接 100% | なし | 投資信託、投資顧問契約の再委任等 | 運用受託報酬 *1 | 354,531 | 未収運用報酬 | 290,679 |
| | | | | | | | | 情報提供、コンサルティング料(その他営業収益) *1 | 690,397 | 未収収益 | 327,547 |
| | | | | | | | | 委託調査費等の支払など *2 | 146,561 | その他未払金 | 41,315 |

(注)

1. 取引条件及び取引条件の決定方針等

*1各報酬等について、当該各契約に基づいて決定しております。

*2委託調査費等の支払については、ファンドの運用資産の割合に応じた一定の比率により決定しております。

2. 上記の金額には消費税等は含まれておりません。

(2) 兄弟会社等

| 種類 | 会社等の名称 | 所在地 | 資本金又は出資金 | 事業の内容又は職業 | 議決権等の所有(被所有)割合 | 関係内容 | | 取引の内容 | 取引金額(千円) | 科目 | 期末残高(千円) |
|------|---------------------|-------------|------------------|-----------|----------------|--------|------------|----------------------------|----------|----------|----------|
| | | | | | | 役員の兼任等 | 事業上の関係 | | | | |
| 兄弟会社 | アムンディ・ルクセンブルグ・エス・エー | ルクセンブルグ | 17,786 (千ユーロ) | 投資顧問業 | なし | なし | 運用再委託 | 運用受託報酬 *1 | 587,894 | 未収運用受託報酬 | 144,020 |
| | | | | | | | | 情報提供、コンサルティング料(その他営業収益) *1 | 590,948 | 未収収益 | 126,295 |
| | アムンディ・アイティサービス | フランス パリ市 | 4,064 (千ユーロ) | ITエンジニア業 | なし | なし | ITサービスの委託等 | ITサービスの提供*1 | 243,853 | 未払費用 | 249,239 |

(注)

1. 取引条件及び取引条件の決定方針等

*1各報酬等について、当該各契約に基づいて決定しております。

2. 上記の金額には消費税等は含まれておりません。

2. 親会社に関する注記

親会社情報

アムンディ・アセットマネジメント（非上場）

アムンディ（ユーロネクスト パリに上場）

クレディ・アグリコル・エス・エー（ユーロネクスト パリに上場）

第41期(自2021年1月1日 至2021年12月31日)

1. 関連当事者との取引

(1)財務諸表提出会社の親会社及び法人主要株主等

| 種類 | 会社等の名称 | 所在地 | 資本金又は出資金 | 事業の内容又は職業 | 議決権等の所有(被所有)割合 | 関係内容 | | 取引の内容 | 取引金額(千円) | 科目 | 期末残高(千円) |
|-----|------------------|----------|---------------------|-----------|-----------------|--------|------------------|----------------------------|----------|--------|----------|
| | | | | | | 役員の兼任等 | 事業上の関係 | | | | |
| 親会社 | アムンディ アセットマネジメント | フランス パリ市 | 1,143,616 (千ユーロ) | 投資顧問業 | (被所有)直接 100% | なし | 投資信託、投資顧問契約の再委任等 | 運用受託報酬 *1 | 178,036 | 未収運用報酬 | 108,344 |
| | | | | | | | | 情報提供、コンサルティング料(その他営業収益) *1 | 714,070 | 未収収益 | 310,639 |
| | | | | | | | | 本店配賦費用など | 80,141 | 未払費用 | 689,155 |

(注)

1.取引条件及び取引条件の決定方針等

*1各報酬等について、当該各契約に基づいて決定しております。

2.上記の金額には消費税等は含まれておりません。

(2)兄弟会社等

| 種類 | 会社等の名称 | 所在地 | 資本金又は出資金 | 事業の内容又は職業 | 議決権等の所有(被所有)割合 | 関係内容 | | 取引の内容 | 取引金額(千円) | 科目 | 期末残高(千円) |
|------|---------------------|---------|------------------|-----------|----------------|--------|--------|----------------------------|----------|----------|----------|
| | | | | | | 役員の兼任等 | 事業上の関係 | | | | |
| 兄弟会社 | アムンディ・ルクセンブルグ・エス・エー | ルクセンブルグ | 17,786 (千ユーロ) | 投資顧問業 | なし | なし | 運用再委託 | 運用受託報酬 *1 | 720,725 | 未収運用受託報酬 | 205,907 |
| | | | | | | | | 情報提供、コンサルティング料(その他営業収益) *1 | 572,946 | 未収収益 | 123,878 |

(注)

1.取引条件及び取引条件の決定方針等

*1各報酬等について、当該各契約に基づいて決定しております。

2.上記の金額には消費税等は含まれておりません。

2. 親会社に関する注記

親会社情報

アムンディ アセットマネジメント(非上場)

アムンディ(ユーロネクスト パリに上場)

クレディ・アグリコル・エス・エー(ユーロネクスト パリに上場)

（1株当たり情報）

| | 第40期 （自2020年 1月 1日 至2020年12月31日） | 第41期 （自2021年 1月 1日 至2021年12月31日） |
|--------------|--|--|
| 1株当たり純資産額 | 4,531.35 円 | 4,520.80 円 |
| 1株当たり当期純利益金額 | 333.10 円 | 322.79 円 |

なお、潜在株式調整後1株当たり当期純利益金額については、潜在株式が存在しないため記載しておりません。

1株当たり当期純利益金額の算定上の基礎は、以下の通りであります。

| | 第40期 （自2020年 1月 1日 至2020年12月31日） | 第41期 （自2021年 1月 1日 至2021年12月31日） |
|------------------|--|--|
| 当期純利益（千円） | 799,448 | 774,690 |
| 普通株主に帰属しない金額（千円） | - | - |
| 普通株式に係る当期純利益（千円） | 799,448 | 774,690 |
| 期中平均株式数（千株） | 2,400 | 2,400 |

（重要な後発事象）

第40期（自2020年1月1日 至2020年12月31日）

該当事項はありません。

第41期（自2021年1月1日 至2021年12月31日）

該当事項はありません。

(1) 中間貸借対照表

| | | (単位：千円) |
|------------|----|--------------------------|
| | | 当中間会計期間末 (2022年6月30日) |
| 資産の部 | | |
| 流動資産 | | |
| 現金・預金 | | 8,031,326 |
| 前払費用 | | 135,970 |
| 未収消費税等 | | 3,338 |
| 未収入金 | | 41,043 |
| 未収委託者報酬 | | 1,263,692 |
| 未収運用受託報酬 | | 925,777 |
| 未収投資助言報酬 | | 5,115 |
| 未収収益 | | 941,108 |
| 差入保証金 | | 181,603 |
| 立替金 | | 161,184 |
| その他 | | 2,038 |
| 流動資産合計 | | 11,692,194 |
| 固定資産 | | |
| 有形固定資産 | *1 | |
| 建物(純額) | | 487,605 |
| 器具備品(純額) | | 263,378 |
| 有形固定資産合計 | | 750,983 |
| 無形固定資産 | *1 | |
| ソフトウェア | | 21,714 |
| のれん | | 514,390 |
| 商標権 | | 40 |
| 無形固定資産合計 | | 536,144 |
| 投資その他の資産 | | |
| 金銭の信託 | | 912 |
| 投資有価証券 | | 1,214 |
| 長期差入保証金 | | 223,269 |
| ゴルフ会員権 | | 60 |
| 繰延税金資産 | | 184,088 |
| 投資その他の資産合計 | | 409,544 |
| 固定資産合計 | | 1,696,672 |
| 資産合計 | | 13,388,865 |

(単位：千円)

| | 当中間会計期間末 (2022年6月30日) |
|--------------|--------------------------|
| 負債の部 | |
| 流動負債 | |
| 預り金 | 240,221 |
| 未払償還金 | 686 |
| 未払手数料 | 604,466 |
| その他未払金 | 191,185 |
| 未払費用 | 743,653 |
| 未払法人税等 | 215,541 |
| 賞与引当金 | 316,534 |
| 役員賞与引当金 | 101,504 |
| 資産除去債務 | 77,615 |
| 流動負債合計 | 2,491,405 |
| 固定負債 | |
| 退職給付引当金 | 129,463 |
| 賞与引当金 | 39,352 |
| 役員賞与引当金 | 137,996 |
| 資産除去債務 | 139,961 |
| 固定負債合計 | 446,772 |
| 負債合計 | 2,938,176 |
| 純資産の部 | |
| 株主資本 | |
| 資本金 | 1,200,000 |
| 資本剰余金 | |
| 資本準備金 | 1,076,268 |
| 資本剰余金合計 | 1,076,268 |
| 利益剰余金 | |
| 利益準備金 | 110,093 |
| その他利益剰余金 | |
| 別途積立金 | 1,600,000 |
| 繰越利益剰余金 | 6,464,310 |
| 利益剰余金合計 | 8,174,402 |
| 株主資本合計 | 10,450,671 |
| 評価・換算差額等 | |
| その他有価証券評価差額金 | 18 |
| 評価・換算差額等合計 | 18 |
| 純資産合計 | 10,450,689 |
| 負債純資産合計 | 13,388,865 |

(2) 中間損益計算書

(単位：千円)

| | | 当中間会計期間 |
|--------------|----|----------------|
| | | (自 2022年 1月 1日 |
| | | 至 2022年 6月30日) |
| 営業収益 | | |
| 委託者報酬 | | 3,023,603 |
| 運用受託報酬 | | 1,195,931 |
| 投資助言報酬 | | 7,303 |
| その他営業収益 | | 824,956 |
| 営業収益合計 | | 5,051,793 |
| 営業費用 | | 2,309,858 |
| 一般管理費 | *1 | 2,242,751 |
| 営業利益 | | 499,184 |
| 営業外収益 | *2 | 91,086 |
| 営業外費用 | *3 | 2,676 |
| 経常利益 | | 587,594 |
| 特別損失 | *4 | 4,028 |
| 税引前中間純利益 | | 583,565 |
| 法人税、住民税及び事業税 | | 182,294 |
| 法人税等調整額 | | 100,109 |
| 法人税等合計 | | 282,403 |
| 中間純利益 | | 301,162 |

(3) 中間株主資本等変動計算書

(自 2022年 1月 1日 至 2022年 6月30日)

(単位：千円)

| | 株主資本 | | |
|-------------------------------|-----------|-----------|-----------|
| | 資本金 | 資本剰余金 | |
| | | 資本準備金 | 資本剰余金合計 |
| 当期首残高 | 1,200,000 | 1,076,268 | 1,076,268 |
| 当中間期変動額 | | | |
| 剰余金の配当 | | | |
| 中間純利益 | | | |
| 株主資本以外の項目 の当中間期変動額 (純額) | | | |
| 当中間期変動額合計 | | | |
| 当中間期末残高 | 1,200,000 | 1,076,268 | 1,076,268 |

| | 株主資本 | | | | |
|-------------------------------|---------|-------------|-----------|-------------|------------|
| | 利益剰余金 | | | | 株主資本 合計 |
| | 利益準備金 | その他利益剰余金 | | 利益剰余金 合計 | |
| 別途積立金 | | 繰越利益 剰余金 | | | |
| 当期首残高 | 110,093 | 1,600,000 | 6,863,148 | 8,573,240 | 10,849,509 |
| 当中間期変動額 | | | | | |
| 剰余金の配当 | | | 700,000 | 700,000 | 700,000 |
| 中間純利益 | | | 301,162 | 301,162 | 301,162 |
| 株主資本以外の項目 の当中間期変動額 (純額) | | | | | |
| 当中間期変動額合計 | | | 398,838 | 398,838 | 398,838 |
| 当中間期末残高 | 110,093 | 1,600,000 | 6,464,310 | 8,174,402 | 10,450,671 |

| | 評価・換算差額等 | | 純資産合計 |
|-------------------------------|------------------|----------------|------------|
| | その他有価証券 評価差額金 | 評価・換算差額等 合計 | |
| 当期首残高 | 406 | 406 | 10,849,915 |
| 当中間期変動額 | | | |
| 剰余金の配当 | | | 700,000 |
| 中間純利益 | | | 301,162 |
| 株主資本以外の項目 の当中間期変動額 (純額) | 388 | 388 | 388 |
| 当中間期変動額合計 | 388 | 388 | 399,226 |
| 当中間期末残高 | 18 | 18 | 10,450,689 |

注記事項

（重要な会計方針）

1. 有価証券の評価基準及び評価方法

その他有価証券

市場価格のない株式等以外のもの

当中間会計期間末の市場価格等に基づく時価法（評価差額は全部純資産直入法により処理し、売却原価は移動平均法により算定）を採用しております。

2. 金銭の信託の評価基準及び評価方法

時価法を採用しております。（評価差額は全部純資産直入法により処理しております。）

3. 固定資産の減価償却の方法

(1) 有形固定資産

定額法により償却しております。また、取得価額が10万円以上20万円未満の少額減価償却資産については、一括償却資産として3年間で均等償却する方法を採用しております。

なお、主な耐用年数は以下のとおりであります。

建物 3年～18年

器具備品 2年～15年

(2) 無形固定資産

定額法により償却しております。

自社利用のソフトウェアについては、社内における利用可能期間(5年)に基づく定額法を採用しております。のれんについては合理的に算定した償却期間(10年)に基づく定額法を採用しております。

4. 引当金の計上基準

(1) 退職給付引当金

従業員の退職給付に備えるため、当中間会計期間末における退職給付債務（直近の年金財政計算上の数理債務をもって退職給付債務とする簡便法）及び年金資産の見込額に基づき計上しております。

(2) 賞与引当金

従業員に対する賞与の支給に備えるため、賞与支給見込額のうち当中間会計期間に帰属する額を計上しております。なお、ある条件を満たした者に対して、一定金額を繰延支給する制度が導入されております。当該賞与は数年間に分割支給されるため、1年を超えて支払われる部分については固定負債に計上しております。

(3) 役員賞与引当金

役員に対する賞与の支給に備えるため、賞与支給見込額のうち当中間会計期間に帰属する額を計上しております。なお、ある条件を満たした者に対して、一定金額を繰延支給する制度が導入されております。当該賞与は数年間に分割支給されるため、1年を超えて支払われる部分については固定負債に計上しております。

5. 収益の計上基準

当社は、投資運用業の契約に基づき顧客への投資運用業に関するサービスから生じる委託者報酬、運用受託報酬及びその他収益等により収益を獲得しております。これらには成功報酬が含まれる場合があります。

(1) 運用報酬

委託者報酬

投資信託の信託約款に基づき委託者報酬を獲得しており、当該報酬は運用期間にわたり日々履行義務が充足されるため、日々の純資産価額を基礎として報酬率を乗じて算定しております。

運用受託報酬

対象顧客との投資一任契約に基づき運用受託報酬を獲得しており、当該報酬は運用期間にわたり日々履行義務が充足されるため、各契約書に記載された対象資産を基礎として報酬率を乗じて算定しております。

その他収益

関係会社に提供するサービスから収益を獲得しており、当該報酬は関係会社にサービス等を提供する期間にわたり日々履行義務が充足されるため、契約に定められた算式に基づき月次で算定しております。

(2) 成功報酬

成功報酬は、変動対価の額に関する不確実性が事後的に解消される際に、解消される時点までに計上された収益の著しい減額が発生しない可能性が高い部分に限り取引価格に含めております。確定した報酬は、履行義務充足時点から短期間で支払いを受けます。

6. 外貨建の資産及び負債の本邦通貨への換算基準

外貨建の金銭債権債務は、当中間会計期間末日の直物為替相場により円貨に換算し、換算差額は損益として処理しております。

7. その他中間財務諸表作成のための重要な事項

消費税等の会計処理

消費税等の会計処理は税抜方式によっております。

(会計方針の変更)

1. 収益認識に関する会計基準の適用

「収益認識に関する会計基準」（企業会計基準第29号 2020年3月31日）等を当事業年度の期首から適用し、約束した又はサービスの支配が顧客に移転した時点で、当該財又はサービスと交換に受け取ると見込まれる金額で収益を認識することとしております。なお、これによる当期の中間財務諸表に与える影響はありません。

2. 時価の算定に関する会計基準等の適用

「時価の算定に関する会計基準」（企業会計基準第30号 2019年7月4日）等を当事業年度の期首から適用し、時価算定会計基準第19項及び「金融商品に関する会計基準」（企業会計基準第10号 2019年7月4日）第44-2項に定める経過的な取扱いに従って、時価算定会計基準等が定める新たな会計方針を、将来にわたって適用することとしております。なお、これによる当期の中間財務諸表に与える影響はありません。また、「金融商品関係」注記において、金融商品の時価のレベルごとの内訳等に関する事項等の注記を行うこととしました。

(中間貸借対照表関係)

当中間会計期間末（2022年 6月30日）

*1 固定資産の減価償却累計額

| | |
|--------|-----------|
| 有形固定資産 | 432,971千円 |
| 無形固定資産 | 147,118千円 |

(中間損益計算書関係)

当中間会計期間（自 2022年 1月 1日 至 2022年 6月30日）

*1 減価償却実施額

| | |
|--------|----------|
| 有形固定資産 | 29,312千円 |
| 無形固定資産 | 31,812千円 |

*2 営業外収益のうち主要なもの

| | |
|------|----------|
| 雑収入 | 9,551千円 |
| 為替差益 | 75,176千円 |

*3 営業外費用のうち主要なもの

| | |
|-----|---------|
| 雑損失 | 2,676千円 |
|-----|---------|

*4 特別損失のうち主要なもの

| | |
|------------|---------|
| 資産除去債務履行差額 | 4,028千円 |
|------------|---------|

（中間株主資本等変動計算書関係）

当中間会計期間（自 2022年 1月 1日 至 2022年 6月30日）

1. 発行済株式の種類及び総数に関する事項

| 株式の種類 | 当事業年度期首 (千株) | 増加(千株) | 減少(千株) | 当中間会計期間末 (千株) |
|-------|-----------------|--------|--------|------------------|
| 普通株式 | 2,400 | - | - | 2,400 |

2. 新株予約権等に関する事項

該当事項はありません。

3. 配当に関する事項

配当金支払額

| 決議 | 株式の 種類 | 配当金の総額 (千円) | 一株当たり配当額 (円) | 基準日 | 効力発生日 |
|----------------------|-----------|----------------|-----------------|-------------|------------|
| 2022年3月30日 定時株主総会 | 普通株式 | 700,000 | 291円67銭 | 2021年12月31日 | 2022年3月30日 |

（金融商品関係）

当中間会計期間（自 2022年 1月 1日 至 2022年 6月30日）

1. 金融商品の時価等に関する事項

中間貸借対照表計上額、時価及びこれらの差額については、次のとおりであります。

（単位：千円）

| | 中間貸借対照表計上額 | 時価 | 差額 |
|---------|------------|---------|-------|
| 長期差入保証金 | 223,269 | 217,341 | 5,928 |
| 資産計 | 223,269 | 217,341 | 5,928 |

（注）以下の金融商品については、現金であること、及び短期で決済されるため時価が帳簿価額に近似するものであることから、記載を省略しております。

現金・預金
未収委託者報酬
未収運用受託報酬
未収収益
未払手数料
未払費用

2. 金融商品の時価のレベルごとの内訳等に関する事項

金融商品の時価を時価の算定に係るインプットの観察可能性及び重要性に応じて、以下の3つのレベルに分類しております。

レベル1の時価：観察可能な時価の算定に係るインプットのうち、活発な市場において形成される当該時価の算定の対象となる資産又は負債に関する相場価格により算定した時価

レベル2の時価：観察可能な時価の算定に係るインプットのうち、レベル1のインプット以外の時価の算定に係るインプットを用いて算定した時価

レベル3の時価：観察できない時価の算定に係るインプットを使用して算定した時価

時価で中間貸借対照表に計上している金融商品以外の金融商品

（単位：千円）

| 時価 |
|----|
| |

| | レベル1 | レベル2 | レベル3 | 合計 |
|---------|------|---------|------|---------|
| 長期差入保証金 | - | 217,341 | - | 217,341 |
| 資産計 | - | 217,341 | - | 217,341 |

（注）時価の算定に用いた評価技法及び時価の算定に係るインプットの説明

長期差入保証金

長期差入保証金は、回収可能性を反映した将来キャッシュ・フローを残存期間に対応する国債の利回り等で割り引いた現在価値により算定しており、レベル2の時価に分類しております。

（有価証券関係）

当中間会計期間末（2022年 6月30日）

1. 満期保有目的の債券

該当事項はありません。

2. 子会社株式及び関連会社株式

該当事項はありません。

3. その他有価証券

（単位：千円）

| 区分 | 種類 | 取得原価 | 中間貸借対照表 計上額 | 差額 |
|------------------------------------|------------|-------|----------------|-----|
| 中間貸借対照表 計上額が取得原 価を超えるもの | (1) 株式 | - | - | - |
| | (2) 債券 | - | - | - |
| | (3) その他(注) | 1,000 | 1,127 | 127 |
| | 小計 | 1,000 | 1,127 | 127 |
| 中間貸借対照表 計上額が取得原 価を超えないも の | (1) 株式 | - | - | - |
| | (2) 債券 | - | - | - |
| | (3) その他(注) | 1,100 | 1,000 | 100 |
| | 小計 | 1,100 | 1,000 | 100 |
| 合計 | | 2,100 | 2,126 | 26 |

（注）投資信託受益証券及び金銭の信託であります。

（デリバティブ取引関係）

当中間会計期間末（2022年 6月30日）

該当事項はありません。

（資産除去債務関係）

当中間会計期間（自 2022年 1月 1日 至 2022年 6月30日）

（1）資産除去債務のうち中間貸借対照表に計上しているもの

当中間会計期間における当該資産除去債務の総額の増減

| | |
|-----------------|------------------|
| 期首残高 | 112,815千円 |
| 有形固定資産の取得に伴う増加額 | 137,311千円 |
| 見積の変更による減少額 | 28,597千円 |
| 時の経過による調整額 | 673千円 |
| 資産除去債務の履行による減少額 | 4,625千円 |
| 当中間会計期間末残高 | <u>217,576千円</u> |

（2）当中間会計期間における当該資産除去債務の金額の見積りの変更

当事業年度において、当社の不動産賃貸借契約に伴う原状回復義務として計上していた資産除去債務について原状回復費用の新たな情報の入手に伴い、原状回復費用に関して見積りの変更を行いました。この見積りの変更による減少額28,597千円を変更前の資産除去債務残高より減算しております。

（収益認識関係）

当中間会計期間（自 2022年 1月 1日 至 2022年 6月30日）

1. 顧客との契約から生じる収益を分解した情報

(単位:千円)

| | 運用報酬 | 成功報酬 | 合計 |
|---------|-----------|---------|-----------|
| 委託者報酬 | 3,023,603 | - | 3,023,603 |
| 運用受託報酬 | 1,037,719 | 158,212 | 1,195,931 |
| 投資助言報酬 | 7,303 | - | 7,303 |
| その他営業収益 | 824,956 | - | 824,956 |
| 合計 | 4,893,581 | 158,212 | 5,051,793 |

2. 収益を理解するための基礎となる情報

注記事項（重要な会計方針）の5.収益の計上基準に記載の通りであります。

（セグメント情報等）

（セグメント情報）

当中間会計期間（自 2022年 1月 1日 至 2022年 6月30日）

当社は「投資信託及び投資法人に関する法律」に定める投資信託委託会社であり証券投資信託の設定を行うとともに「金融商品取引法」に定める金融商品取引業者としてその運用（投資運用業）を行っております。また「金融商品取引法」に定める投資助言・代理業を行っております。当社は、投資運用業及び投資助言・代理業にこれらの付帯業務を集約した単一セグメントを報告セグメントとしております。従いまして、開示対象となるセグメントはありませんので、記載を省略しております。

（関連情報）

当中間会計期間（自 2022年 1月 1日 至 2022年 6月30日）

1. 製品及びサービスごとの情報

単一の製品・サービスの区分の外部顧客への売上高が中間損益計算書の売上高の90%を超えるため、記載を省略しております。

2. 地域ごとの情報

(1) 営業収益

(単位：千円)

| 日本 | ルクセンブルグ | フランス | その他 | 合計 |
|-----------|---------|---------|---------|-----------|
| 3,458,236 | 786,659 | 570,502 | 236,397 | 5,051,793 |

(注)営業収益は顧客の所在地を基準とし、国ごとに分類しております。

(2) 有形固定資産

本邦に所在している有形固定資産の金額が中間貸借対照表の有形固定資産の金額の90%を超えるため、地域ごとの有形固定資産の記載を省略しております。

3. 主要な顧客ごとの情報

外部顧客への営業収益のうち、中間損益計算書の営業収益の10%以上を占める相手先がないため、記載を省略しております。

(報告セグメントごとの固定資産の減損損失に関する情報)

当中間会計期間（自 2022年 1月 1日 至 2022年 6月30日）

該当事項はありません。

(報告セグメントごとののれんの償却額及び未償却残高に関する情報)

当中間会計期間（自 2022年 1月 1日 至 2022年 6月30日）

投資運用業の単一セグメントであるため、記載を省略しております。

(報告セグメントごとの負ののれん発生益に関する情報)

当中間会計期間（自 2022年 1月 1日 至 2022年 6月30日）

該当事項はありません。

(1株当たり情報)

当中間会計期間（自 2022年 1月 1日 至 2022年 6月30日）

1株当たり純資産額 4,354円45銭
1株当たり中間純利益 125円48銭

なお、潜在株式調整後1株当たり中間純利益金額については、潜在株式が存在しないため記載しておりません。
1株当たり中間純利益金額の算定上の基礎は、以下の通りであります。

中間純利益 301,162千円
普通株主に帰属しない金額 -千円
普通株式に係る中間純利益 301,162千円
期中平均株式数 2,400千株

(重要な後発事象)

該当事項はありません。

4【利害関係人との取引制限】

委託会社は、「金融商品取引法」の定めるところにより、利害関係人との取引について、次に掲げる行為が禁止されています。

自己またはその取締役もしくは執行役との間における取引を行うことを内容とした運用を行うこと(投資者の保護に欠け、もしくは取引の公正を害し、または金融商品取引業の信用を失墜させるおそれがないものとして内閣府令で定めるものを除きます。)

運用財産相互間において取引を行うことを内容とした運用を行うこと(投資者の保護に欠け、もしくは取引の公正を害し、または金融商品取引業の信用を失墜させるおそれがないものとして内閣府令で定めるものを除きます。)

通常の取引の条件と異なる条件であって取引の公正を害するおそれのある条件で、委託会社の親法人等（委託会社の総株主等の議決権の過半数を保有していることその他の当該金融商品取引業者と密接な関係を有する法人その他の団体として政令で定める要件に該当する者をいいます。以下、において同じ。）または子法人等（委託会社が総株主等の議決権の過半数を保有していることその他の当該金融商品取引業者と密接な関係を有する法人その他の団体として政令で定める要件に該当する者をいいます。以下同じ。）と有価証券の売買その他の取引または金融デリバティブ取引を行うこと。

委託会社の親法人等または子法人等の利益を図るため、その行う投資運用業に関して運用の方針、運用財産の額もしくは市場の状況に照らして不必要な取引を行うことを内容とした運用を行うこと。

上記、に掲げるもののほか、委託会社の親法人等または子法人等が関与する行為であって、投資者の保護に欠け、もしくは取引の公正を害し、または金融商品取引業の信用を失墜させるおそれのあるものとして内閣府令で定める行為。

5【その他】

(1) 定款の変更、事業譲渡または事業譲受、出資の状況その他の重要事項

2021年12月31日付で、ソシエテ・ジェネラル証券株式会社より事業の一部（オルタナティブおよびETFマーケティング事業）を譲受しました。

2022年3月30日付で、定款の「目的」に一部業務を追加するため、定款変更を行いました。

2022年7月4日付で、本店の所在地の変更に伴う定款変更を行いました。

(2) 訴訟事件その他の重要事項

訴訟事件その他委託会社等に重要な影響を与えた事実、または与えると予想される事実はありません。

第2【その他の関係法人の概況】

1【名称、資本金の額及び事業の内容】

(1) 受託会社

| 名 称 | 資 本 金 の 額 (2022年3月末日現在) | 事 業 の 内 容 |
|-----------|----------------------------|--|
| 株式会社りそな銀行 | 279,928百万円 | 銀行法に基づき銀行業を営むとともに、金融機関の信託業務の兼営等に関する法律（兼営法）に基づき信託業務を営んでいます。 |

(2) 販売会社

| 名 称 | 資 本 金 の 額 (2022年3月末日現在) | 事 業 の 内 容 |
|-------------|----------------------------|--|
| 株式会社りそな銀行 | 279,928百万円 | 銀行法に基づき銀行業を営むとともに、金融機関の信託業務の兼営等に関する法律（兼営法）に基づき信託業務を営んでいます。 |
| 株式会社埼玉りそな銀行 | 70,000百万円 | 銀行法に基づき銀行業を営んでいます。 |
| 株式会社関西みらい銀行 | 38,971百万円 | |

2【関係業務の概要】

(1) 受託会社

ファンドの受託会社として、信託財産の保管・管理・計算、外国証券を保管・管理する外国の保管銀行への指図・連絡等を行います。受託会社は、ファンドにかかる信託事務の処理の一部について株式会社日本カストディ銀行と再信託契約を締結し、これを委託することがあります。その場合には、再信託にかかる契約書類に基づいて所定の事務を行います。

< 再信託受託会社の概要 >

- ・ 名称：株式会社日本カストディ銀行
- ・ 資本金の額：51,000百万円（2022年3月末日現在）
- ・ 事業の内容：銀行法に基づき銀行業を営むとともに、金融機関の信託業務の兼営等に関する法律に基づき信託業務を営んでいます。
- ・ 再信託の目的：原信託契約にかかる信託業務の一部（信託財産の管理）を原信託受託会社から再信託受託会社（株式会社日本カストディ銀行）へ委託するため、原信託財産の全てを再信託受託会社へ移管することを目的とします。

(2) 販売会社

ファンドの販売会社として、募集の取扱い、販売、一部解約の実行の請求の受付け、収益分配金、償還金および一部解約金の支払い等を行います。

3【資本関係】

(1) 受託会社

該当事項はありません。

(2) 販売会社

該当事項はありません。

第3【その他】

- (1)目論見書の表紙等に金融商品取引法第13条の規定に基づく目論見書である旨を記載することがあります。
 - (2)目論見書の別称として「投資信託説明書（目論見書）」、「投資信託説明書(交付目論見書)」および「投資信託説明書（請求目論見書）」という名称を用いることがあります。
 - (3)交付目論見書の表紙等に委託会社の名称、金融商品取引業者の登録番号、交付目論見書の使用開始日、その他ロゴ・マーク、図案、ファンドの愛称、ファンドの商品分類、属性区分等および投資信託財産の合計純資産総額を記載することがあります。また、信託財産は受託会社において信託法に基づき分別管理されている旨を記載します。
 - (4)届出書本文「第一部 証券情報」、「第二部 ファンド情報」に記載の内容について、投資者の理解を助けるため、当該内容を説明した図表等を付加して目論見書の当該内容に関連する箇所に記載することがあります。また、ファンドの特色やリスク等について投資者に開示すべき情報のあるファンドは、交付目論見書に「追加的記載事項」と明記して当該情報の内容等を有価証券届出書の記載にしたがい記載することがあります。
 - (5)請求目論見書の巻末に当ファンドの信託約款の全文を記載することがあります。
 - (6)交付目論見書の運用実績のデータは適宜更新することがあります。
 - (7)目論見書は電子媒体等として使用される他、インターネット等に掲載されることがあります。
- その他の情報については、委託会社のホームページ（下記、お問合せ先）にて入手・閲覧することができます。

アムンディ・ジャパン株式会社
お客様サポートライン 050-4561-2500
受付は委託会社の営業日の午前9時から午後5時まで
ホームページアドレス： <https://www.amundi.co.jp>

独立監査人の監査報告書

2022年3月1日

アムンディ・ジャパン株式会社

取締役会御中

PwCあらた有限責任監査法人

東京事務所

指定有限責任社員 公認会計士 久保直毅
業務執行社員

監査意見

当監査法人は、金融商品取引法第193条の2第1項の規定に基づく監査証明を行うため、「委託会社等の経理状況」に掲げられているアムンディ・ジャパン株式会社の2021年1月1日から2021年12月31日までの第41期事業年度の財務諸表、すなわち、貸借対照表、損益計算書、株主資本等変動計算書、重要な会計方針及びその他の注記について監査を行った。

当監査法人は、上記の財務諸表が、我が国において一般に公正妥当と認められる企業会計の基準に準拠して、アムンディ・ジャパン株式会社の2021年12月31日現在の財政状態及び同日をもって終了する事業年度の経営成績を、全ての重要な点において適正に表示しているものと認める。

監査意見の根拠

当監査法人は、我が国において一般に公正妥当と認められる監査の基準に準拠して監査を行った。監査の基準における当監査法人の責任は、「財務諸表監査における監査人の責任」に記載されている。当監査法人は、我が国における職業倫理に関する規定に従って、会社から独立しており、また、監査人としてのその他の倫理上の責任を果たしている。当監査法人は、意見表明の基礎となる十分かつ適切な監査証拠を入手したと判断している。

財務諸表に対する経営者及び監査役の責任

経営者の責任は、我が国において一般に公正妥当と認められる企業会計の基準に準拠して財務諸表を作成し適正に表示することにある。これには、不正又は誤謬による重要な虚偽表示のない財務諸表を作成し適正に表示するために経営者が必要と判断した内部統制を整備及び運用することが含まれる。

財務諸表を作成するに当たり、経営者は、継続企業的前提に基づき財務諸表を作成することが適切であるかどうかを評価し、我が国において一般に公正妥当と認められる企業会計の基準に基づいて継続企業に関する事項を開示する必要がある場合には当該事項を開示する責任がある。

監査役の責任は、財務報告プロセスの整備及び運用における取締役の職務の執行を監視することにある。

財務諸表監査における監査人の責任

監査人の責任は、監査人が実施した監査に基づいて、全体としての財務諸表に不正又は誤謬による重要な虚偽表示がないかどうかについて合理的な保証を得て、監査報告書において独立の立場から財務諸表に対する意見を表明することにある。虚偽表示は、不正又は誤謬により発生する可能性があり、個別に又は集計すると、財務諸表の利用者の意思決定に影響を与えると合理的に見込まれる場合に、重要性があると判断される。

監査人は、我が国において一般に公正妥当と認められる監査の基準に従って、監査の過程を通じて、職業的専門家としての判断を行い、職業的懐疑心を保持して以下を実施する。

- ・ 不正又は誤謬による重要な虚偽表示リスクを識別し、評価する。また、重要な虚偽表示リスクに対応した監査手続を立案し、実施する。監査手続の選択及び適用は監査人の判断による。さらに、意見表明の基礎となる十分かつ適切な監査証拠を入手する。
- ・ 財務諸表監査の目的は、内部統制の有効性について意見表明するためのものではないが、監査人は、リスク評価の実施に際して、状況に応じた適切な監査手続を立案するために、監査に関連する内部統制を検討する。
- ・ 経営者が採用した会計方針及びその適用方法の適切性、並びに経営者によって行われた会計上の見積りの合理性及び関連する注記事項の妥当性を評価する。
- ・ 経営者が継続企業を前提として財務諸表を作成することが適切であるかどうか、また、入手した監査証拠に基づき、継続企業的前提に重要な疑義を生じさせるような事象又は状況に関して重要な不確実性が認められるかどうか結論付ける。継続企業的前提に関する重要な不確実性が認められる場合は、監査報告書において財務諸表の注記事項に注意

を喚起すること、又は重要な不確実性に関する財務諸表の注記事項が適切でない場合は、財務諸表に対して除外事項付意見を表明することが求められている。監査人の結論は、監査報告書日までに入手した監査証拠に基づいているが、将来の事象や状況により、企業は継続企業として存続できなくなる可能性がある。

- ・ 財務諸表の表示及び注記事項が、我が国において一般に公正妥当と認められる企業会計の基準に準拠しているかどうかとともに、関連する注記事項を含めた財務諸表の表示、構成及び内容、並びに財務諸表が基礎となる取引や会計事象を適正に表示しているかどうかを評価する。

監査人は、監査役に対して、計画した監査の範囲とその実施時期、監査の実施過程で識別した内部統制の重要な不備を含む監査上の重要な発見事項、及び監査の基準で求められているその他の事項について報告を行う。

利害関係

会社と当監査法人又は業務執行社員との間には、公認会計士法の規定により記載すべき利害関係はない。

以 上

(注) 1. 上記の監査報告書の原本は当社が別途保管しております。

2. XBRLデータは監査の対象には含まれていません。

独立監査人の監査報告書

2023年2月1日

アムンディ・ジャパン株式会社

取締役会 御中

PwCあらた有限責任監査法人

東京事務所

指定有限責任社員 公認会計士 久保 直毅
業務執行社員

監査意見

当監査法人は、金融商品取引法第193条の2第1項の規定に基づく監査証明を行うため、「ファンドの経理状況」に掲げられているりそな・TOPIXオープンの2021年11月20日から2022年11月21日までの計算期間の財務諸表、すなわち、貸借対照表、損益及び剰余金計算書、注記表並びに附属明細表について監査を行った。

当監査法人は、上記の財務諸表が、我が国において一般に公正妥当と認められる企業会計の基準に準拠して、りそな・TOPIXオープンの2022年11月21日現在の信託財産の状態及び同日をもって終了する計算期間の損益の状況を、全ての重要な点において適正に表示しているものと認める。

監査意見の根拠

当監査法人は、我が国において一般に公正妥当と認められる監査の基準に準拠して監査を行った。監査の基準における当監査法人の責任は、「財務諸表監査における監査人の責任」に記載されている。当監査法人は、我が国における職業倫理に関する規定に従って、アムンディ・ジャパン株式会社及びファンドから独立しており、また、監査人としてのその他の倫理上の責任を果たしている。当監査法人は、意見表明の基礎となる十分かつ適切な監査証拠を入手したと判断している。

その他の記載内容

その他の記載内容は、有価証券報告書及び有価証券届出書に含まれる情報のうち、財務諸表及びその監査報告書以外の情報である。経営者の責任は、その他の記載内容を作成し開示することにある。

当監査法人の財務諸表に対する監査意見の対象にはその他の記載内容は含まれておらず、当監査法人はその他の記載内容に対して意見を表明するものではない。

財務諸表監査における当監査法人の責任は、その他の記載内容を通読し、通読の過程において、その他の記載内容と財務諸表又は当監査法人が監査の過程で得た知識との間に重要な相違があるかどうか検討すること、また、そのような重要な相違以外にその他の記載内容に重要な誤りの兆候があるかどうか注意を払うことにある。

当監査法人は、実施した作業に基づき、その他の記載内容に重要な誤りがあると判断した場合には、その事実を報告することが求められている。

その他の記載内容に関して、当監査法人が報告すべき事項はない。

財務諸表に対する経営者の責任

経営者の責任は、我が国において一般に公正妥当と認められる企業会計の基準に準拠して財務諸表を作成し適正に表示することにある。これには、不正又は誤謬による重要な虚偽表示のない財務諸表を作成し適正に表示するために経営者が必要と判断した内部統制を整備及び運用することが含まれる。

財務諸表を作成するに当たり、経営者は、継続企業的前提に基づき財務諸表を作成することが適切であるかどうかを評価し、我が国において一般に公正妥当と認められる企業会計の基準に基づいて継続企業に関する事項を開示する必要がある場合には当該事項を開示する責任がある。

財務諸表監査における監査人の責任

監査人の責任は、監査人が実施した監査に基づいて、全体としての財務諸表に不正又は誤謬による重要な虚偽表示がないかどうかについて合理的な保証を得て、監査報告書において独立の立場から財務諸表に対する意見を表明することにある。虚偽表示は、不正又は誤謬により発生する可能性があり、個別に又は集計すると、財務諸表の利用者の意思決定に影響を与えると合理的に見込まれる場合に、重要性があると判断される。

監査人は、我が国において一般に公正妥当と認められる監査の基準に従って、監査の過程を通じて、職業的専門家としての判断を行い、職業的懐疑心を保持して以下を実施する。

- ・ 不正又は誤謬による重要な虚偽表示リスクを識別し、評価する。また、重要な虚偽表示リスクに対応した監査手続を立案し、実施する。監査手続の選択及び適用は監査人の判断による。さらに、意見表明の基礎となる十分かつ適切な監査証拠を入手する。
- ・ 財務諸表監査の目的は、内部統制の有効性について意見表明するためのものではないが、監査人は、リスク評価の実施に際して、状況に応じた適切な監査手続を立案するために、監査に関連する内部統制を検討する。
- ・ 経営者が採用した会計方針及びその適用方法の適切性、並びに経営者によって行われた会計上の見積りの合理性及び関連する注記事項の妥当性を評価する。
- ・ 経営者が継続企業を前提として財務諸表を作成することが適切であるかどうか、また、入手した監査証拠に基づき、継続企業の前提に重要な疑義を生じさせるような事象又は状況に関して重要な不確実性が認められるかどうか結論付ける。継続企業の前提に関する重要な不確実性が認められる場合は、監査報告書において財務諸表の注記事項に注意を喚起すること、又は重要な不確実性に関する財務諸表の注記事項が適切でない場合は、財務諸表に対して除外事項付意見を表明することが求められている。監査人の結論は、監査報告書日までに入手した監査証拠に基づいているが、将来の事象や状況により、ファンドは継続企業として存続できなくなる可能性がある。
- ・ 財務諸表の表示及び注記事項が、我が国において一般に公正妥当と認められる企業会計の基準に準拠しているかどうかとともに、関連する注記事項を含めた財務諸表の表示、構成及び内容、並びに財務諸表が基礎となる取引や会計事象を適正に表示しているかどうかを評価する。

監査人は、経営者に対して、計画した監査の範囲とその実施時期、監査の実施過程で識別した内部統制の重要な不備を含む監査上の重要な発見事項、及び監査の基準で求められているその他の事項について報告を行う。

利害関係

アムンディ・ジャパン株式会社及びファンドと当監査法人又は業務執行社員との間には、公認会計士法の規定により記載すべき利害関係はない。

以 上

(注) 1 . 上記の監査報告書の原本は当社が別途保管しております。

2 . XBRLデータは監査の対象には含まれていません。

独立監査人の中間監査報告書

2022年8月31日

アムンディ・ジャパン株式会社
取締役会御中

PwCあらた有限責任監査法人

東京事務所

指定有限責任社員 公認会計士 久保直毅
業務執行社員

中間監査意見

当監査法人は、金融商品取引法第193条の2第1項の規定に基づく監査証明を行うため、「委託会社等の経理状況」に掲げられているアムンディ・ジャパン株式会社の2022年1月1日から2022年12月31日までの第42期事業年度の中間会計期間（2022年1月1日から2022年6月30日まで）に係る中間財務諸表、すなわち、中間貸借対照表、中間損益計算書、中間株主資本等変動計算書、重要な会計方針及びその他の注記について中間監査を行った。

当監査法人は、上記の中間財務諸表が、我が国において一般に公正妥当と認められる中間財務諸表の作成基準に準拠して、アムンディ・ジャパン株式会社の2022年6月30日現在の財政状態及び同日をもって終了する中間会計期間（2022年1月1日から2022年6月30日まで）の経営成績に関する有用な情報を表示しているものと認める。

中間監査意見の根拠

当監査法人は、我が国において一般に公正妥当と認められる中間監査の基準に準拠して中間監査を行った。中間監査の基準における当監査法人の責任は、「中間財務諸表監査における監査人の責任」に記載されている。当監査法人は、我が国における職業倫理に関する規定に従って、会社から独立しており、また、監査人としてのその他の倫理上の責任を果たしている。当監査法人は、中間監査の意見表明の基礎となる十分かつ適切な監査証拠を入手したと判断している。

中間財務諸表に対する経営者及び監査役の責任

経営者の責任は、我が国において一般に公正妥当と認められる中間財務諸表の作成基準に準拠して中間財務諸表を作成し有用な情報を表示することにある。これには、不正又は誤謬による重要な虚偽表示のない中間財務諸表を作成し有用な情報を表示するために経営者が必要と判断した内部統制を整備及び運用することが含まれる。

中間財務諸表を作成するに当たり、経営者は、継続企業の前提に基づき中間財務諸表を作成することが適切であるかどうかを評価し、我が国において一般に公正妥当と認められる中間財務諸表の作成基準に基づいて継続企業に関する事項を開示する必要がある場合には当該事項を開示する責任がある。

監査役の責任は、財務報告プロセスの整備及び運用における取締役の職務の執行を監視することにある。

中間財務諸表監査における監査人の責任

監査人の責任は、監査人が実施した中間監査に基づいて、全体として中間財務諸表の有用な情報の表示に関して投資者の判断を損なうような重要な虚偽表示がないかどうかの合理的な保証を得て、中間監査報告書において独立の立場から中間財務諸表に対する意見を表明することにある。虚偽表示は、不正又は誤謬により発生する可能性があり、個別に又は集計すると、中間財務諸表の利用者の意思決定に影響を与えると合理的に見込まれる場合に、重要性があると判断される。

監査人は、我が国において一般に公正妥当と認められる中間監査の基準に従って、中間監査の過程を通じて、職業的専門家としての判断を行い、職業的懐疑心を保持して以下を実施する。

- ・ 不正又は誤謬による中間財務諸表の重要な虚偽表示リスクを識別し、評価する。また、重要な虚偽表示リスクに対応する中間監査手続を立案し、実施する。中間監査手続の選択及び適用は監査人の判断による。さらに、中間監査の意見表明の基礎となる十分かつ適切な監査証拠を入手する。なお、中間監査手続は、年度監査と比べて監査手続の一部が省略され、監査人の判断により、不正又は誤謬による中間財務諸表の重要な虚偽表示リスクの評価に基づいて、分析的手続等を中心とした監査手続に必要な応じて追加の監査手続が選択及び適用される。
- ・ 中間財務諸表監査の目的は、内部統制の有効性について意見表明するためのものではないが、監査人は、リスク評価の実施に際して、状況に応じた適切な中間監査手続を立案するために、中間財務諸表の作成と有用な情報の表示に関連する内部統制を検討する。
- ・ 経営者が採用した会計方針及びその適用方法並びに経営者によって行われた会計上の見積りの合理性及び関連する注記事項の妥当性を評価する。
- ・ 経営者が継続企業を前提として中間財務諸表を作成することが適切であるかどうか、また、入手した監査証拠に基づき、継続企業の前提に重要な疑義を生じさせるような事象又は状況に関して重要な不確実性が認められるかどうか結論付ける。継続企業の前提に関する重要な不確実性が認められる場合は、中間監査報告書において中間財務諸表の注記事項に注意を喚起すること、又は重要な不確実性に関する中間財務諸表の注記事項が適切でない場合は、中間財務

諸表に対して除外事項付意見を表明することが求められている。監査人の結論は、中間監査報告書日までに入手した監査証拠に基づいているが、将来の事象や状況により、企業は継続企業として存続できなくなる可能性がある。

- ・ 中間財務諸表の表示及び注記事項が、我が国において一般に公正妥当と認められる中間財務諸表の作成基準に準拠しているかどうかとともに、関連する注記事項を含めた中間財務諸表の表示、構成及び内容、並びに中間財務諸表が基礎となる取引や会計事象に関して有用な情報を表示しているかどうかを評価する。

監査人は、監査役に対して、計画した中間監査の範囲とその実施時期、中間監査の実施過程で識別した内部統制の重要な不備を含む中間監査上の重要な発見事項、及び中間監査の基準で求められているその他の事項について報告を行う。

利害関係

会社と当監査法人又は業務執行社員との間には、公認会計士法の規定により記載すべき利害関係はない。

以 上

(注) 1 . 上記の中間監査報告書の原本は当社が別途保管しております。

2 . XBRLデータは中間監査の対象には含まれていません。