

【表紙】

【提出書類】	訂正有価証券届出書
【提出先】	関東財務局長殿
【提出日】	2019年8月9日提出
【発行者名】	三菱UFJ国際投信株式会社
【代表者の役職氏名】	取締役社長 松田 通
【本店の所在の場所】	東京都千代田区有楽町一丁目12番1号
【事務連絡者氏名】	伊藤 晃
【電話番号】	03-6250-4740
【届出の対象とした募集（売出）内国投資 信託受益証券に係るファンドの名称】	オーストラリア・リート・オープン（毎月決算型）
【届出の対象とした募集（売出）内国投資 信託受益証券の金額】	1兆円を上限とします。
【縦覧に供する場所】	該当事項はありません。

1【有価証券届出書の訂正届出書の提出理由】

2019年2月8日付をもって提出した有価証券届出書（以下「原届出書」といいます。）について有価証券報告書の提出に伴う関係情報の更新等を行うため、本訂正届出書を提出します。

2【訂正の内容】

<訂正前>および<訂正後>に記載している下線部__は訂正部分を示し、<更新後>に記載している内容は原届出書の更新後の内容を示します。

なお、「第二部 ファンド情報 第1 ファンド状況 5 運用状況」、「第二部 ファンド情報 第3 ファンドの経理状況」は原届出書の更新後の内容を記載します。

第一部【証券情報】

(5)【申込手数料】

<訂正前>

申込価額（発行価格）×2.7%（税抜 2.5%）を上限として販売会社が定める手数料率

申込手数料は販売会社にご確認ください。

申込みには分配金受取コース（一般コース）と分配金再投資コース（累積投資コース）があり、分配金再投資コース（累積投資コース）の場合、再投資される収益分配金については、申込手数料はかかりません。

<訂正後>

申込価額（発行価格）×2.7%（税抜 2.5%）を上限として販売会社が定める手数料率

消費税率が10%となった場合は、2.75%（税抜 2.5%）となります。

申込手数料は販売会社にご確認ください。

申込みには分配金受取コース（一般コース）と分配金再投資コース（累積投資コース）があり、分配金再投資コース（累積投資コース）の場合、再投資される収益分配金については、申込手数料はかかりません。

第二部【ファンド情報】

第1【ファンドの状況】

1【ファンドの性格】

(1)【ファンドの目的及び基本的性格】

<更新後>

当ファンドは、S & P / A S X 200 A - R E I Tインデックス（配当込み、円換算ベース）と連動する投資成果をめざして運用を行います。

信託金の限度額は、1,500億円です。

* 委託会社は、受託会社と合意のうえ、信託金の限度額を変更することができます。

当ファンドは、一般社団法人投資信託協会が定める商品の分類方法において、以下の商品分類および属性区分に該当します。

商品分類表

単位型・追加型	投資対象地域	投資対象資産 (収益の源泉)	独立区分	補足分類
単位型	国内	株式 債券	MMF	インデックス型
	海外	不動産投信	MRF	
追加型	内外	その他資産 () 資産複合	ETF	特殊型 ()

属性区分表

投資対象資産	決算頻度	投資対象地域	投資形態	為替 ヘッジ	対象 インデックス	特殊型
株式 一般 大型株 中小型株	年1回	グローバル	ファミリー ファンド	あり ()	日経225	プル・ベア型
	年2回	日本	ファンド・ オブ・ ファンズ	なし	TOPIX	条件付運用型
年4回	北米	その他 (S & P / A S X 200 A - R E I Tインデッ クス(配当込み、円 換算ベース))			ロング・ ショート型/ 絶対収益 追求型	
年6回	欧州		その他 ()			
債券	(隔月)	アジア		資産複合 ()		
一般	年12回	オセアニア				
公債	(毎月)	中南米				
社債	日々	アフリカ				
その他債券	その他	中近東 (中東)				
クレジット	()	エマージング				
属性 ()						
不動産投信						
その他資産(投 資信託証券(不 動産投信))						
資産複合 ()						

当ファンドが該当する商品分類・属性区分を網掛け表示しています。商品分類および属性区分の内容については、一般社団法人投資信託協会のホームページ(<http://www.toushin.or.jp/>)でご覧いただけ

ます。

ファミリーファンド、ファンド・オブ・ファンズに該当する場合、投資信託証券を通じて投資収益の源泉となる資産に投資しますので商品分類表と属性区分表の投資対象資産は異なります。

属性区分に記載している「為替ヘッジ」は、対円で為替リスクに対するヘッジの有無を記載していません。

商品分類の定義

単位型・追加型	単位型	当初、募集された資金が一つの単位として信託され、その後の追加設定は一切行われないファンドをいいます。
	追加型	一度設定されたファンドであってもその後追加設定が行われ従来の信託財産とともに運用されるファンドをいいます。
投資対象地域	国内	信託約款において、組入資産による主たる投資収益が実質的に国内の資産を源泉とする旨の記載があるものをいいます。
	海外	信託約款において、組入資産による主たる投資収益が実質的に海外の資産を源泉とする旨の記載があるものをいいます。
	内外	信託約款において、国内および海外の資産による投資収益を実質的に源泉とする旨の記載があるものをいいます。
投資対象資産	株式	信託約款において、組入資産による主たる投資収益が実質的に株式を源泉とする旨の記載があるものをいいます。
	債券	信託約款において、組入資産による主たる投資収益が実質的に債券を源泉とする旨の記載があるものをいいます。
	不動産投信（リート）	信託約款において、組入資産による主たる投資収益が実質的に不動産投資信託の受益証券および不動産投資法人の投資証券を源泉とする旨の記載があるものをいいます。
	その他資産	信託約款において、組入資産による主たる投資収益が実質的に株式、債券および不動産投信以外の資産を源泉とする旨の記載があるものをいいます。
	資産複合	信託約款において、株式、債券、不動産投信およびその他資産のうち複数の資産による投資収益を実質的に源泉とする旨の記載があるものをいいます。
独立区分	MMF（マネー・マネージメント・ファンド）	一般社団法人投資信託協会が定める「MMF等の運営に関する規則」に規定するMMFをいいます。
	MRF（マネー・リザーブ・ファンド）	一般社団法人投資信託協会が定める「MMF等の運営に関する規則」に規定するMRFをいいます。
	ETF	投資信託及び投資法人に関する法律施行令（平成12年政令480号）第12条第1号および第2号に規定する証券投資信託ならびに租税特別措置法（昭和32年法律第26号）第9条の4の2に規定する上場証券投資信託をいいます。
補足分類	インデックス型	信託約款において、各種指数に連動する運用成果を目指す旨またはそれに準じる記載があるものをいいます。
	特殊型	信託約款において、投資家（受益者）に対して注意を喚起することが必要と思われる特殊な仕組みあるいは運用手法の記載があるものをいいます。

上記定義は一般社団法人投資信託協会が定める「商品分類に関する指針」を基に委託会社が作成したものです。

属性区分の定義

投資対象資産	株式	一般	次の大型株、中小型株属性にあてはまらない全てのものをいいます。
		大型株	信託約款において、主として大型株に投資する旨の記載があるものをいいます。
		中小型株	信託約款において、主として中小型株に投資する旨の記載があるものをいいます。
	債券	一般	次の公債、社債、その他債券属性にあてはまらない全てのものをいいます。

	公債	信託約款において、日本国または各国の政府の発行する国債（地方債、政府保証債、政府機関債、国際機関債を含みます。以下同じ。）に主として投資する旨の記載があるものをいいます。
	社債	信託約款において、企業等が発行する社債に主として投資する旨の記載があるものをいいます。
	その他債券	信託約款において、公債または社債以外の債券に主として投資する旨の記載があるものをいいます。
	クレジット属性	目論見書または信託約款において、信用力が高い債券に選別して投資する、あるいは投資適格債（BBB格相当以上）を投資対象の範囲とする旨の記載があるものについて高格付債、ハイイールド債等（BB格相当以下）を主要投資対象とする旨の記載があるものについて低格付債を債券の属性として併記します。
	不動産投信	信託約款において、主として不動産投信に投資する旨の記載があるものをいいます。
	その他資産	信託約款において、主として株式、債券および不動産投信以外に投資する旨の記載があるものをいいます。
	資産複合	信託約款において、複数資産を投資対象とする旨の記載があるものをいいます。
決算頻度	年1回	信託約款において、年1回決算する旨の記載があるものをいいます。
	年2回	信託約款において、年2回決算する旨の記載があるものをいいます。
	年4回	信託約款において、年4回決算する旨の記載があるものをいいます。
	年6回（隔月）	信託約款において、年6回決算する旨の記載があるものをいいます。
	年12回（毎月）	信託約款において、年12回（毎月）決算する旨の記載があるものをいいます。
	日々	信託約款において、日々決算する旨の記載があるものをいいます。
	その他	上記属性にあてはまらない全てのものをいいます。
投資対象地域	グローバル	信託約款において、組入資産による投資収益が世界の資産を源泉とする旨の記載があるものをいいます。
	日本	信託約款において、組入資産による投資収益が日本の資産を源泉とする旨の記載があるものをいいます。
	北米	信託約款において、組入資産による投資収益が北米地域の資産を源泉とする旨の記載があるものをいいます。
	欧州	信託約款において、組入資産による投資収益が欧州地域の資産を源泉とする旨の記載があるものをいいます。
	アジア	信託約款において、組入資産による投資収益が日本を除くアジア地域の資産を源泉とする旨の記載があるものをいいます。
	オセアニア	信託約款において、組入資産による投資収益がオセアニア地域の資産を源泉とする旨の記載があるものをいいます。
	中南米	信託約款において、組入資産による投資収益が中南米地域の資産を源泉とする旨の記載があるものをいいます。
	アフリカ	信託約款において、組入資産による投資収益がアフリカ地域の資産を源泉とする旨の記載があるものをいいます。
	中近東（中東）	信託約款において、組入資産による投資収益が中近東地域の資産を源泉とする旨の記載があるものをいいます。
エマージング	信託約款において、組入資産による投資収益がエマージング地域（新興成長国（地域））の資産（一部組み入れている場合等を除きます。）を源泉とする旨の記載があるものをいいます。	
投資形態	ファミリーファンド	信託約款において、親投資信託（ファンド・オブ・ファンズにのみ投資されるものを除きます。）を投資対象として投資するものをいいます。

	ファンド・オブ・ファンズ	一般社団法人投資信託協会が定める「投資信託等の運用に関する規則」第2条に規定するファンド・オブ・ファンズをいいます。
為替ヘッジ	あり	信託約款において、為替のフルヘッジまたは一部の資産に為替のヘッジを行う旨の記載があるものをいいます。
	なし	信託約款において、為替のヘッジを行わない旨の記載があるものまたは為替のヘッジを行う旨の記載がないものをいいます。
対象インデックス	日経225	信託約款において、日経225に連動する運用成果を目指す旨またはそれに準じる記載があるものをいいます。
	TOPIX	信託約款において、TOPIXに連動する運用成果を目指す旨またはそれに準じる記載があるものをいいます。
	その他	信託約款において、上記以外の指数に連動する運用成果を目指す旨またはそれに準じる記載があるものをいいます。
特殊型	ブル・ベア型	信託約款において、派生商品をヘッジ目的以外に用い、積極的に投資を行うとともに各種指数・資産等への連動もしくは逆連動（一定倍の連動もしくは逆連動を含みます。）を目指す旨の記載があるものをいいます。
	条件付運用型	信託約款において、仕組債への投資またはその他特殊な仕組みを用いることにより、目標とする投資成果（基準価額、償還価額、収益分配金等）や信託終了日等が、明示的な指標等の値により定められる一定の条件によって決定される旨の記載があるものをいいます。
	ロング・ショート型 / 絶対収益追求型	信託約款において、ロング・ショート戦略により収益の追求を目指す旨もしくは特定の市場に左右されにくい収益の追求を目指す旨の記載があるものをいいます。
	その他	信託約款において、上記特殊型に掲げる属性のいずれにも該当しない特殊な仕組みあるいは運用手法の記載があるものをいいます。

上記定義は一般社団法人投資信託協会が定める「商品分類に関する指針」を基に委託会社が作成したものです。

[ファンドの目的・特色]

ファンドの目的

オーストラリア証券取引所に上場されている不動産投資信託証券を実質的な主要投資対象とし、当該上場不動産投資信託証券の指標であるS&P/ASX 200 A-REITインデックス(配当込み、円換算ベース)と連動する投資成果をめざします。

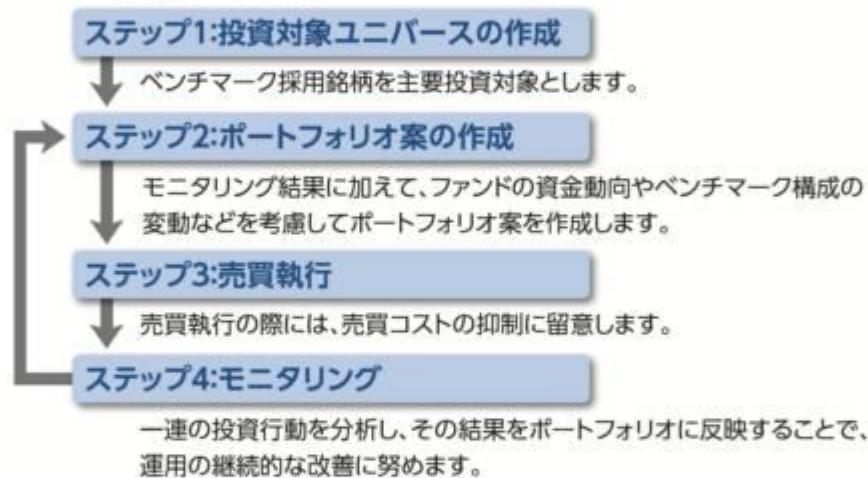
ファンドの特色

特色 1

S&P/ASX 200 A-REITインデックス(配当込み、円換算ベース)と連動する投資成果をめざして運用を行います。

- S&P/ASX 200 A-REITインデックス(配当込み、円換算ベース)をベンチマークとします。

<運用プロセスのイメージ>



❗ 上記の運用プロセスは変更される場合があります。また、市場環境等によっては上記のような運用ができない場合があります。

📄 「運用担当者に係る事項」については、委託会社のホームページ(<https://www.am.muftg.jp/corp/operation/fm.html>)でご覧いただけます。



不動産投資信託証券とは

不動産投資法人の投資証券または不動産投資信託の受益証券をいいます。多数の投資家から資金を集めて不動産を所有、管理、運営し、そこから生じる賃貸料収入や売却益を投資家に分配する商品で、一般的にREIT(リート:Real Estate Investment Trust)と呼ばれています。分配金の原資は主に多数の物件からの賃貸料収入などです。

<不動産投資信託証券のしくみ>



特色2

原則として、為替ヘッジは行いません。

- 為替ヘッジを行わないため、為替相場の変動による影響を受けます。

特色3

原則として毎月、収益を分配します。

- 決算日(毎月10日(休業日の場合は翌営業日))に、基準価額水準、市況動向等を勘案したうえで、収益を分配します。なお、分配原資が少額の場合は、分配を行わないことがあります。また、分配金額は運用実績に応じて変動します。

<分配金の支払いのイメージ>



- 上記はイメージ図であり、将来の分配金の支払いおよびその金額について示唆、保証するものではありません。

収益分配金に関する留意事項

- ◆分配金は、預貯金の利息とは異なり、投資信託の純資産から支払われますので、分配金が支払われると、その金額相当分、基準価額は下がります。



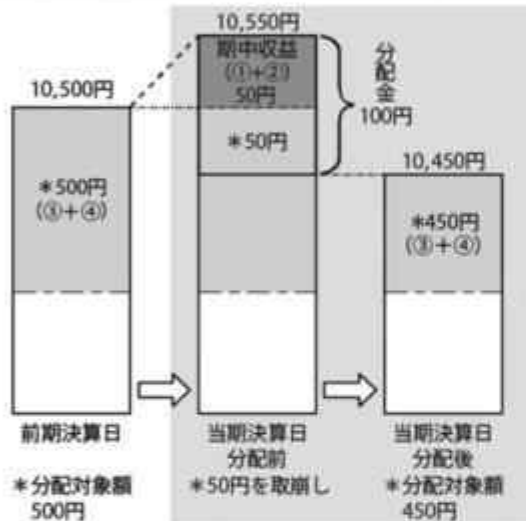
- ◆分配金は、計算期間中に発生した収益（経費控除後の配当等収益および評価益を含む売買益）を超えて支払われる場合があります。その場合、当期決算日の基準価額は前期決算日と比べて下落することになります。また、分配金の水準は、必ずしも計算期間におけるファンドの収益率を示すものではありません。

分配対象額は、①経費控除後の配当等収益および②経費控除後の評価益を含む売買益ならびに③分配準備積立金および④収益調整金です。

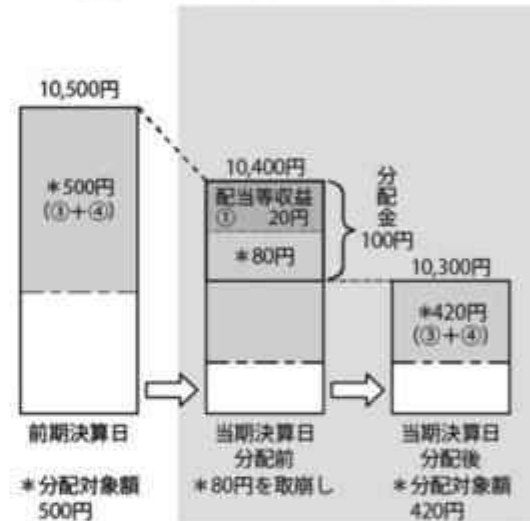
分配金は、分配方針に基づき、分配対象額から支払われます。

計算期間中に発生した収益を超えて支払われる場合

前期決算日から基準価額が上昇した場合



前期決算日から基準価額が下落した場合



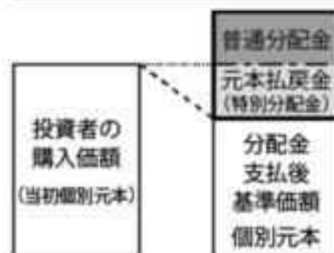
※上記はイメージであり、実際の分配金額や基準価額を示唆するものではありませんのでご注意ください。

分配準備積立金：当期の①経費控除後の配当等収益および②経費控除後の評価益を含む売買益のうち、当期分配金として支払わなかった残りの金額をいいます。信託財産に留保され、次期以降の分配金の支払いに充当できる分配対象額となります。

収益調整金：追加型投資信託で追加設定が行われることによって、既存の受益者への収益分配可能額が薄まらないようにするために設けられた勘定です。

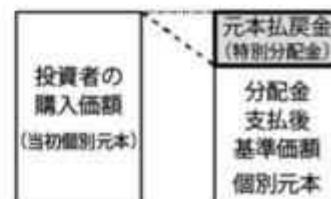
- ◆投資者のファンドの購入価額によっては、分配金の一部または全部が、実質的には元本の一部払戻しに相当する場合があります。ファンド購入後の運用状況により、分配金額より基準価額の値上がりりが小さかった場合も同様です。

分配金の一部が元本の一部払戻しに相当する場合



※元本払戻金(特別分配金)は実質的に元本の一部払戻しとみなされ、その金額だけ個別元本が減少します。また、元本払戻金(特別分配金)部分は非課税扱いとなります。

分配金の全部が元本の一部払戻しに相当する場合



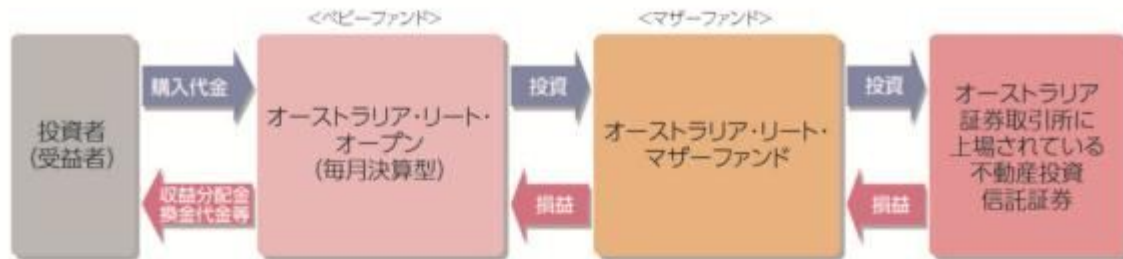
普通分配金：個別元本(投資者のファンドの購入価額)を上回る部分からの分配金です。

元本払戻金(特別分配金)：個別元本を下回る部分からの分配金です。分配後の投資者の個別元本は、元本払戻金(特別分配金)の額だけ減少します。

(注) 普通分配金に対する課税については、「4 手数料等及び税金 (5) 課税上の取扱い」をご参照ください。

■ファンドの仕組み

運用は主にオーストラリア・リート・マザーファンドへの投資を通じて、オーストラリア証券取引所に上場されている不動産投資信託証券へ実質的に投資するファミリーファンド方式により行います。



■主な投資制限

株式	株式への直接投資は行いません。
投資信託証券の一銘柄制限	同一銘柄の投資信託証券への実質投資割合に制限を設けません。
外貨建資産	外貨建資産への実質投資割合に制限を設けません。
デリバティブ	不動産投信指数先物取引を行うことができます。

 S&P/ASX 200 A-REIT インデックスとは、S&Pダウ・ジョーンズ・インデックスLLCが公表している指数で、オーストラリア証券取引所の上場不動産投資信託の値動きを示す代表的な指数の1つです。S&P/ASX 200 A-REIT インデックス(配当込み、円換算ベース)とは、S&P/ASX 200 A-REIT インデックス(配当込み)をもとに、委託会社が計算したものです。S&P/ASX 200 A-REIT インデックスはS&P Dow Jones Indices LLC (『SPDJ』)の商品であり、これを利用するライセンスが三菱UFJ国際投信株式会社に付与されています。Standard & Poor's®およびS&P®はStandard & Poor's Financial Services LLC (『S&P』)の登録商標で、Dow Jones®はDow Jones Trademark Holdings LLC (『Dow Jones』)の登録商標であり、これらの商標を利用するライセンスがSPDJに、特定目的での利用を許諾するサブライセンスが三菱UFJ国際投信株式会社にそれぞれ付与されています。当ファンドは、SPDJ、Dow Jones、S&Pまたはそれぞれの関連会社によってスポンサー、保証、販売、または販売促進されているものではなく、これら関係者のいずれも、かかる商品への投資の妥当性に関するいかなる表明も行わず、S&P/ASX 200 A-REIT インデックスの誤り、欠落、または中断に対して一切の責任も負いません。

市況動向および資金動向等により、上記のような運用が行えない場合があります。

(3) 【ファンドの仕組み】

<訂正前>

委託会社と関係法人との契約の概要

	概要

委託会社と受託会社との契約 「信託契約」	運用に関する事項、委託会社および受託会社としての業務に関する事項、受益者に関する事項等が定められています。 なお、信託契約は、「投資信託及び投資法人に関する法律」に基づきあらかじめ監督官庁に届け出られた信託約款の内容で締結されます。
委託会社と販売会社との契約 「投資信託受益権の取扱いに関する契約」	販売会社の募集の取扱い、解約の取扱い、収益分配金・償還金の支払いの取扱いに係る事務の内容等が定められています。

委託会社の概況(2018年11月末現在)

- ・金融商品取引業者登録番号
金融商品取引業者 関東財務局長(金商)第404号
- ・設立年月日
1985年8月1日
- ・資本金
2,000百万円
- ・沿革
1997年5月 東京三菱投信投資顧問株式会社が証券投資信託委託業務を開始
2004年10月 東京三菱投信投資顧問株式会社と三菱信アセットマネジメント株式会社が合併、商号を三菱投信株式会社に変更
2005年10月 三菱投信株式会社とユーエフジェイパートナーズ投信株式会社が合併、商号を三菱UFJ投信株式会社に変更
2015年7月 三菱UFJ投信株式会社と国際投信投資顧問株式会社が合併、商号を三菱UFJ国際投信株式会社に変更
- ・大株主の状況

株主名	住所	所有株式数	所有比率
三菱UFJ信託銀行株式会社	東京都千代田区丸の内一丁目4番5号	211,581株	100.0%

<訂正後>

委託会社と関係法人との契約の概要

	概要
委託会社と受託会社との契約 「信託契約」	運用に関する事項、委託会社および受託会社としての業務に関する事項、受益者に関する事項等が定められています。 なお、信託契約は、「投資信託及び投資法人に関する法律」に基づきあらかじめ監督官庁に届け出られた信託約款の内容で締結されます。
委託会社と販売会社との契約 「投資信託受益権の取扱いに関する契約」	販売会社の募集の取扱い、解約の取扱い、収益分配金・償還金の支払いの取扱いに係る事務の内容等が定められています。

委託会社の概況(2019年5月末現在)

- ・金融商品取引業者登録番号
金融商品取引業者 関東財務局長(金商)第404号
- ・設立年月日
1985年8月1日
- ・資本金
2,000百万円
- ・沿革
1997年5月 東京三菱投信投資顧問株式会社が証券投資信託委託業務を開始

- 2004年10月 東京三菱投信投資顧問株式会社と三菱信アセットマネジメント株式会社が合併、商号を三菱投信株式会社に変更
- 2005年10月 三菱投信株式会社とユーエフジェイパートナーズ投信株式会社が合併、商号を三菱UFJ投信株式会社に変更
- 2015年7月 三菱UFJ投信株式会社と国際投信投資顧問株式会社が合併、商号を三菱UFJ国際投信株式会社に変更

・大株主の状況

株主名	住所	所有株式数	所有比率
三菱UFJ信託銀行株式会社	東京都千代田区丸の内一丁目4番5号	211,581株	100.0%

2【投資方針】

(1)【投資方針】

<訂正前>

オーストラリア・リート・マザーファンド受益証券を主要投資対象とします。なお、オーストラリア証券取引所に上場されている不動産投資信託証券（一般社団法人投資信託協会規則に定める不動産投資信託証券をいいます。）に直接投資することがあります。受益証券の組入比率は高位を維持することを基本とします。対象インデックスとの連動を維持するため、不動産投信指数先物取引を利用し不動産投資信託証券の実質投資比率が100%を超える場合があります。実質組入外貨建資産については、原則として為替ヘッジを行いません。なお、市場の流動性や資金動向等により、上記のような運用が行えない場合があります。

オーストラリア・リート・マザーファンドは、投資成果をS & P / A S X 200 A - R E I T _ I n d e x（配当込み、円換算ベース）の動きにできるだけ連動させるため、原則として、同指数に採用されている全銘柄をその時価総額の構成比に準じて組み入れます。

<訂正後>

オーストラリア・リート・マザーファンド受益証券を主要投資対象とします。なお、オーストラリア証券取引所に上場されている不動産投資信託証券（一般社団法人投資信託協会規則に定める不動産投資信託証券をいいます。）に直接投資することがあります。受益証券の組入比率は高位を維持することを基本とします。対象インデックスとの連動を維持するため、不動産投信指数先物取引を利用し不動産投資信託証券の実質投資比率が100%を超える場合があります。実質組入外貨建資産については、原則として為替ヘッジを行いません。なお、市場の流動性や資金動向等により、上記のような運用が行えない場合があります。

オーストラリア・リート・マザーファンドは、投資成果をS & P / A S X 200 A - R E I T _ I n d e x（配当込み、円換算ベース）の動きにできるだけ連動させるため、原則として、同指数に採用されている全銘柄をその時価総額の構成比に準じて組み入れます。

(2)【投資対象】

<訂正前>

投資の対象とする資産の種類

この信託において投資の対象とする資産の種類は、次に掲げるものとします。

- 次に掲げる特定資産（「特定資産」とは、投資信託及び投資法人に関する法律第2条第1項で定めるものをいいます。以下同じ。）

イ．有価証券

ロ．デリバティブ取引に係る権利（金融商品取引法第2条第20項に規定するものをいい、信託約款に定める次のものに限りま。

a．不動産投信指数先物取引等

ハ．約束手形

ニ．金銭債権

2．次に掲げる特定資産以外の資産

イ．為替手形

有価証券の指図範囲

この信託において投資の対象とする有価証券（金融商品取引法第2条第2項の規定により有価証券とみなされる同項各号に掲げる権利を除きます。）は、三菱UFJ国際投信株式会社を委託会社とし、三菱UFJ信託銀行株式会社を受託会社とするオーストラリア・リート・マザーファンド（「マザーファンド」または「親投資信託」といいます。）の受益証券のほか、次に掲げるものとします。

- 1．国債証券、地方債証券、特別の法律により法人の発行する債券および、社債券（新株引受権証券と社債券とが一体となった新株引受権付社債券の新株引受権証券を除きます。）
- 2．コマーシャル・ペーパー
- 3．外国または外国の者の発行する証券または証書で、2．の証券の性質を有するもの
- 4．投資信託または外国投資信託の受益証券（金融商品取引法第2条第1項第10号で定めるものをいいます。）
- 5．投資証券または外国投資証券（金融商品取引法第2条第1項第11号で定めるものをいいます。）
- 6．指定金銭信託の受益証券（金融商品取引法第2条第1項第14号で定める受益証券発行信託の受益証券に限りま。

なお、1．の証券を以下「公社債」といい、4．および5．の証券を以下「投資信託証券」といいます。公社債に係る運用の指図は短期社債等への投資ならびに買い現先取引（売戻条件付の買入れ）および債券貸借取引（現金担保付債券借入れ）に限り行うことができます。

金融商品の指図範囲

この信託において投資の対象とする金融商品（金融商品取引法第2条第2項の規定により有価証券とみなされる同項各号に掲げる権利を含みます。）は、次に掲げるものとします。

- 1．預金
- 2．指定金銭信託（金融商品取引法第2条第1項第14号で定める受益証券発行信託を除きます。）
- 3．コール・ローン
- 4．手形割引市場において売買される手形

その他の投資対象

信託約款に定める次に掲げるもの。

- ・外国為替予約取引

<オーストラリア・リート・マザーファンドの概要>

（基本方針）

この投資信託は、S & P / A S X 200 A - R E I T I n d e x（配当込み、円換算ベース）と連動する投資成果をめざして運用を行います。

（運用方法）

投資対象

オーストラリア証券取引所に上場されている不動産投資信託証券（一般社団法人投資信託協会規則に定める不動産投資信託証券をいいます。）を主要投資対象とします。

投資態度

投資成果をS & P / A S X 200 A - R E I T I n d e x（配当込み、円換算ベース）の動きにできるだけ連動させるため、次のポートフォリオ管理を行います。

原則として、同指数に採用されている全銘柄をその時価総額の構成比に準じて組み入れます。

不動産投資信託証券の投資比率は、原則として高位を維持することとします。

ただし、資産規模の制約により、全銘柄を保有しない場合があります。

対象インデックスとの連動を維持するため、不動産投信指数先物取引を利用し不動産投資信託

証券の実質投資比率が100%を超える場合があります。

組入外貨建資産については、原則として為替ヘッジを行いません。

なお、市場の流動性や資金動向等により、上記のような運用が行えない場合があります。

（投資制限）

株式への直接投資は行いません。

投資信託証券への投資割合に制限を設けません。

外貨建資産への投資割合に制限を設けません。

不動産投信指数先物取引を行うことができます。

外国為替予約取引は為替変動リスクを回避するため行うことができます。

<訂正後>

投資の対象とする資産の種類

この信託において投資の対象とする資産の種類は、次に掲げるものとします。

1．次に掲げる特定資産（「特定資産」とは、投資信託及び投資法人に関する法律第2条第1項で定めるものをいいます。以下同じ。）

イ．有価証券

ロ．デリバティブ取引に係る権利（金融商品取引法第2条第20項に規定するものをいい、信託約款に定める次のものに限ります。）

α．不動産投信指数先物取引等

ハ．約束手形

ニ．金銭債権

2．次に掲げる特定資産以外の資産

イ．為替手形

有価証券の指図範囲

この信託において投資の対象とする有価証券（金融商品取引法第2条第2項の規定により有価証券とみなされる同項各号に掲げる権利を除きます。）は、三菱UFJ国際投信株式会社を委託会社とし、三菱UFJ信託銀行株式会社を受託会社とするオーストラリア・リート・マザーファンド（「マザーファンド」または「親投資信託」といいます。）の受益証券のほか、次に掲げるものとします。

1．国債証券、地方債証券、特別の法律により法人の発行する債券および、社債券（新株引受権証券と社債券とが一体となった新株引受権付社債券の新株引受権証券を除きます。）

2．コマーシャル・ペーパー

3．外国または外国の者の発行する証券または証書で、2．の証券の性質を有するもの

4．投資信託または外国投資信託の受益証券（金融商品取引法第2条第1項第10号で定めるものをいいます。）

5．投資証券または外国投資証券（金融商品取引法第2条第1項第11号で定めるものをいいます。）

6．指定金銭信託の受益証券（金融商品取引法第2条第1項第14号で定める受益証券発行信託の受益証券に限ります。）

なお、1．の証券を以下「公社債」といい、4．および5．の証券を以下「投資信託証券」といいます。公社債に係る運用の指図は短期社債等への投資ならびに買い現先取引（売戻条件付の買入れ）および債券貸借取引（現金担保付債券借入れ）に限り行うことができます。

金融商品の指図範囲

この信託において投資の対象とする金融商品（金融商品取引法第2条第2項の規定により有価証券とみなされる同項各号に掲げる権利を含みます。）は、次に掲げるものとします。

1．預金

2．指定金銭信託（金融商品取引法第2条第1項第14号で定める受益証券発行信託を除きます。）

3．コール・ローン

4．手形割引市場において売買される手形

その他の投資対象

信託約款に定める次に掲げるもの。

・外国為替予約取引

<オーストラリア・リート・マザーファンドの概要>

（基本方針）

この投資信託は、S & P / A S X 200 A - R E I T インデックス（配当込み、円換算ベース）と連動する投資成果をめざして運用を行います。

（運用方法）

投資対象

オーストラリア証券取引所に上場されている不動産投資信託証券（一般社団法人投資信託協会規則に定める不動産投資信託証券をいいます。）を主要投資対象とします。

投資態度

投資成果をS & P / A S X 200 A - R E I T インデックス（配当込み、円換算ベース）の動きにできるだけ連動させるため、次のポートフォリオ管理を行います。

原則として、同指数に採用されている全銘柄をその時価総額の構成比に準じて組み入れます。

不動産投資信託証券の投資比率は、原則として高位を維持することとします。

ただし、資産規模の制約により、全銘柄を保有しない場合があります。

対象インデックスとの連動を維持するため、不動産投信指数先物取引を利用し不動産投資信託証券の実質投資比率が100%を超える場合があります。

組入外貨建資産については、原則として為替ヘッジを行いません。

なお、市場の流動性や資金動向等により、上記のような運用が行えない場合があります。

（投資制限）

株式への直接投資は行いません。

投資信託証券への投資割合に制限を設けません。

外貨建資産への投資割合に制限を設けません。

不動産投信指数先物取引を行うことができます。

外国為替予約取引は為替変動リスクを回避するため行うことができます。

3【投資リスク】

<更新後>

（1）投資リスク

ファンドの基準価額は、組み入れている有価証券等の価格変動による影響を受けますが、これらの運用により信託財産に生じた損益はすべて投資者のみなさまに帰属します。

したがって、投資者のみなさまの投資元本が保証されているものではなく、基準価額の下落により損失を被り、投資元本を割り込むことがあります。

投資信託は預貯金と異なります。

ファンドの基準価額の変動要因として、主に以下のリスクがあります。

（主なりスクであり、以下に限定されるものではありません。）

価格変動リスク

一般に、不動産投資信託証券の価格は保有不動産等の価値やそこから得られる収益の増減等により変動するため、当ファンドはその影響を受け不動産投資信託証券の価格が下落した場合には基準価額の下落により損失を被り、投資元本を割り込むことがあります。

保有不動産等の価値は、不動産市況、社会情勢等のマクロ的な要因の他、不動産の質や収益増減等の個別の要因によって変動しますが、災害等による保有不動産の滅失、劣化または毀損があった場合には、その影響を大きく受けることがあります。なお、保有不動産等から得られる収益は、賃料水準、稼働率、借入金利等の要因により変動します。

また、不動産投資信託証券は、株式と同様に上場市場で取引が行われ市場の需給を受けて価格が決定しますが、利回りに着目して取引される傾向もあるため、公社債と同様に、金利の影響を受けることがあります。よって、金利の上昇局面では、不動産投資信託証券に対する投資価値が相対的に低下し、不動産投資信託証券の市場価格が下落する場合があります。この場合、基準価額の下落により損失を被り、投資元本を割り込むことがあります。

為替変動リスク

実質的な主要投資対象である海外の不動産投資信託証券は外貨建資産であり、原則として為替ヘッジを行いませんので、為替変動の影響を大きく受けます。そのため、為替相場が円高方向に進んだ場合には、基準価額の下落により損失を被り、投資元本を割り込むことがあります。

信用リスク

信用リスクとは、有価証券等の発行者や取引先等の経営・財務状況が悪化した場合またはそれが予想された場合もしくはこれらに関する外部評価の悪化があった場合等に、当該有価証券等の価格が下落することやその価値がなくなること、または利払いや償還金の支払いが滞る等の債務が不履行となること等をいい、株式や公社債への投資と同様に、当ファンドはそのリスクを伴います。当ファンドは、信用リスクを伴い、その影響を受けますので、基準価額の下落により損失を被り、投資元本を割り込むことがあります。

流動性リスク

有価証券等を売却あるいは取得しようとする際に、市場に十分な需要や供給がない場合や取引規制等により十分な流動性の下での取引を行えない、または取引が不可能となるリスクのことを流動性リスクといい、当ファンドはそのリスクを伴います。例えば、組み入れている不動産投資信託証券の売却を十分な流動性の下で行えないときは、市場実勢から期待される価格で売却できない可能性があります。この場合、基準価額の下落により損失を被り、投資元本を割り込むことがあります。

また、不動産投資信託証券は、株式と比べ市場規模が小さく、また、一般的に取引量も少ないため、流動性リスクも高い傾向にあります。

留意事項

- ・当ファンドのお取引に関しては、金融商品取引法第37条の6の規定（いわゆるクーリングオフ）の適用はありません。
- ・当ファンドは、ファミリーファンド方式により運用を行います。そのため、当ファンドが投資対象とするマザーファンドを共有する他のベビーファンドの追加設定・解約によってマザーファンドに売買が生じた場合などには、当ファンドの基準価額に影響する場合があります。
- ・当ファンドは、S & P / A S X 200 A - R E I T インデックス（配当込み、円換算ベース）の動きに連動することをめざして運用を行いますが、信託報酬、売買委託手数料等を負担すること、不動産投信指数先物取引と当該指数の動きが連動しないこと、売買約定価格と当該指数の評価価格の差が生じること、指数構成銘柄と組入銘柄の違いおよびそれらの構成比に違いが生じること、当該指数を構成する銘柄が変更になること、為替の評価による影響等の要因により乖離を生じることがあります。
- ・不動産投資信託証券および不動産投資信託証券が保有する不動産に係る法律、税制、会計などの制度変更が、不動産投資信託証券の価格や配当率に影響を及ぼすことがあります。不動産投資信託証券の投資口数が増加する場合、1口当たりの不動産投資信託証券の収益性が低下することがあります。
- ・対象指数との連動性を保つために特定の銘柄に集中投資することがあります。そのため、当該銘柄の影響を大きく受ける場合があります。

（２）投資リスクに対する管理体制

委託会社では、ファンドのコンセプトに沿ったリスクの範囲内で運用を行うとともに運用部から独立した管理担当部署によりリスク運営状況のモニタリング等のリスク管理を行っています。

また、定期的開催されるリスク管理に関する会議体等において、それらの状況の報告を行うほか、必要に応じて改善策を審議しています。この内容は運用部門にフィードバックされ、必要に応じて是正を指示します。

具体的な、投資リスクに対するリスク管理体制は以下の通りです。

トレーディング担当部署

有価証券等の売買執行および発注に係る法令等の遵守および監視・牽制を行います。

コンプライアンス担当部署

法令上の禁止行為、約款の投資制限等のモニタリングを通じ、法令等遵守状況を把握・管理し、必要に応じて改善の指導を行います。

リスク管理担当部署

運用リスク全般の状況をモニタリング・管理するとともに、運用実績の分析および評価を行い、必要に応じて改善策等を提言します。また、事務・情報資産・その他のリスクの統括的管

理を行っています。

内部監査担当部署

委託会社のすべての業務から独立した立場より、リスク管理体制の適切性および有効性について評価を行い、改善策の提案等を通して、リスク管理機能の維持・向上をはかります。

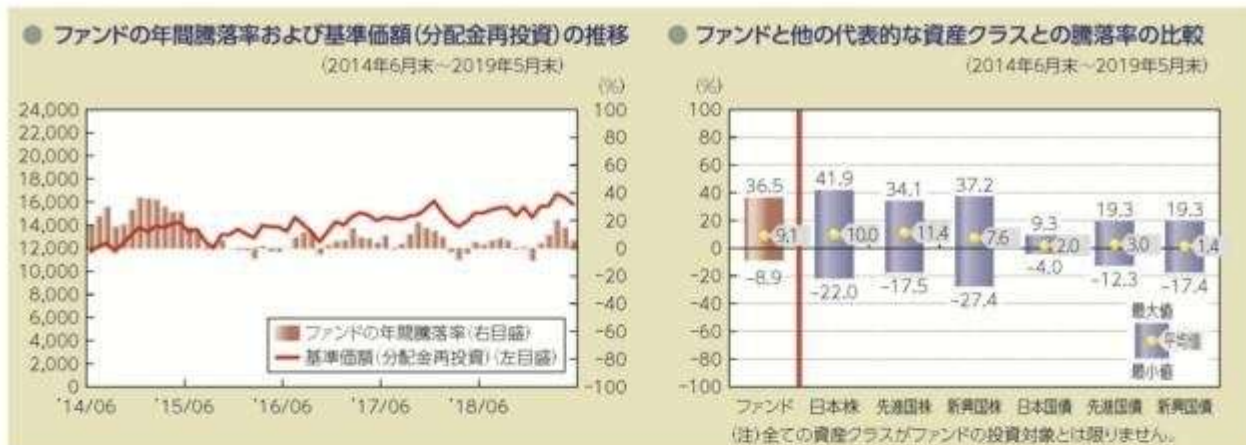
<流動性リスクに対する管理体制>

流動性リスクは、運用部門で市場の流動性の把握に努め、投資対象・売買数量等を適切に選択することによりコントロールしています。また、運用部門から独立したリスク管理担当部署においても流動性についての情報収集や分析・管理を行い、この結果はリスク管理に関する会議体等に報告されます。

* 組織変更等により、前記の名称および内容は変更となる場合があります。

■代表的な資産クラスとの騰落率の比較等

下記のグラフは、ファンドと代表的な資産クラスを定量的に比較できるように作成したものです。



- 基準価額(分配金再投資)は分配金(税引前)を分配時に再投資したのとして計算しており、実際の基準価額とは異なる場合があります。
- 年間騰落率は、各月末における直近1年間の騰落率をいいます。
- ファンドの年間騰落率は、税引前の分配金を再投資したものとみなして計算した年間騰落率が記載されており、実際の基準価額に基づいて計算した年間騰落率とは異なる場合があります。

上記は、過去の実績であり、将来の投資成果を保証するものではありません。

代表的な資産クラスの指数について

資産クラス	指数名	注記等
日本株	東証株価指数(TOPIX) (配当込み)	東証株価指数(TOPIX)(配当込み)とは、東京証券取引所第一部に上場する内国普通株式全銘柄を対象として算出した指数で、わが国の株式市場全体の値動きを表す株価指数です。TOPIXに関する知的財産権その他一切の権利は東京証券取引所に帰属します。東京証券取引所は、TOPIXの算出もしくは公表の方法の変更、TOPIXの算出もしくは公表の停止またはTOPIXの商標の変更もしくは使用の停止を行う権利を有しています。
先進国株	MSCIコクサイ・インデックス (配当込み)	MSCIコクサイ・インデックス(配当込み)とは、MSCI Inc.が開発した株価指数で、日本を除く世界の先進国で構成されています。また、MSCIコクサイ・インデックスに対する著作権及びその他知的財産権はすべてMSCI Inc.に帰属します。
新興国株	MSCIエマージング・マーケット・インデックス(配当込み)	MSCIエマージング・マーケット・インデックス(配当込み)とは、MSCI Inc.が開発した株価指数で、世界の新興国で構成されています。また、MSCIエマージング・マーケット・インデックスに対する著作権及びその他知的財産権はすべてMSCI Inc.に帰属します。
日本国債	NOMURA-BPI(国債)	NOMURA-BPI(国債)とは、野村證券株式会社が発表しているわが国の代表的な国債パフォーマンスインデックスで、NOMURA-BPI(総合)のサブインデックスです。当該指数の知的財産権およびその他一切の権利は同社に帰属します。なお、同社は、当該指数の正確性、完全性、信頼性、有用性、市場性、商品性および適合性を保証するものではなく、当該指数を用いて運用されるファンドの運用成果等に関して一切責任を負いません。
先進国債	FTSE世界国債インデックス (除く日本)	FTSE世界国債インデックス(除く日本)は、FTSE Fixed Income LLCにより運営され、日本を除く世界主要国の国債の総合収益率を各市場の時価総額で加重平均した債券インデックスです。FTSE Fixed Income LLCは、本ファンドのスポンサーではなく、本ファンドの推奨、販売あるいは販売促進を行っていません。このインデックスのデータは、情報提供のみを目的としており、FTSE Fixed Income LLCは、当該データの正確性および完全性を保証せず、またデータの誤謬、脱漏または遅延につき何ら責任を負いません。このインデックスに対する著作権等の知的財産その他一切の権利はFTSE Fixed Income LLCに帰属します。
新興国債	JPモルガンGBI-EMグローバル・ダイバーシファイド	JPモルガンGBI-EMグローバル・ダイバーシファイドとは、J.P.モルガン・セキュリティーズ・エルエルシーが算出し公表している指数で、現地通貨建てのエマージング債市場の代表的なインデックスです。現地通貨建てのエマージング債のうち、投資規制の有無や、発行規模等を考慮して選ばれた銘柄により構成されています。当該指数の著作権はJ.P.モルガン・セキュリティーズ・エルエルシーに帰属します。

(注) 海外の指数は、為替ヘッジなしによる投資を想定して、円換算しています。

4【手数料等及び税金】

(1)【申込手数料】

<訂正前>

申込価額（発行価格）×2.7%（税抜 2.5%）を上限として販売会社が定める手数料率

申込手数料は販売会社にご確認ください。

申込みには分配金受取コース（一般コース）と分配金再投資コース（累積投資コース）があり、分配金再投資コース（累積投資コース）の場合、再投資される収益分配金については、申込手数料はかかりません。

申込手数料の対価として提供する役務の内容は、ファンドおよび投資環境の説明・情報提供、購入に関する事務手続等です。

<訂正後>

申込価額（発行価格）×2.7%（税抜 2.5%）を上限として販売会社が定める手数料率

消費税率が10%となった場合は、2.75%（税抜 2.5%）となります。

申込手数料は販売会社にご確認ください。

申込みには分配金受取コース（一般コース）と分配金再投資コース（累積投資コース）があり、分配金再投資コース（累積投資コース）の場合、再投資される収益分配金については、申込手数料はかかりません。

申込手数料の対価として提供する役務の内容は、ファンドおよび投資環境の説明・情報提供、購入に関する事務手続等です。

(3) 【信託報酬等】

<訂正前>

- ・信託報酬の総額は、ファンドの計算期間を通じて毎日、信託財産の純資産総額に、年0.864%（税抜0.8%）の率を乗じて得た額とし、日々ファンドの基準価額に反映されます。

1万口当たりの信託報酬：保有期間中の平均基準価額×信託報酬率×（保有日数/365）

上記の計算方法は簡便法であるため、算出された値は概算値になります。

- ・信託報酬は、毎計算期末または信託終了のとき信託財産中から支弁します。

- ・信託報酬の各支払先への配分（税抜）は、以下の通りです。

支払先	配分（税抜）	対価として提供する役務の内容
委託会社	0.4%	ファンドの運用・調査、受託会社への運用指図、基準価額の算出、目論見書等の作成等
販売会社	0.3%	交付運用報告書等各種書類の送付、顧客口座の管理、購入後の情報提供等
受託会社	0.1%	ファンドの財産の保管および管理、委託会社からの運用指図の実行等

上記信託報酬には、別途消費税等相当額がかかります。

ファンドは実質的に上場投資信託（リート）を投資対象としており、上場投資信託は市場の需給により価格形成されるため、上場投資信託の費用は表示しておりません。

<訂正後>

- ・信託報酬の総額は、ファンドの計算期間を通じて毎日、信託財産の純資産総額に、年0.864%（税抜0.8%）の率を乗じて得た額とし、日々ファンドの基準価額に反映されます。

消費税率が10%となった場合は、年0.88%（税抜0.8%）となります。

1万口当たりの信託報酬：保有期間中の平均基準価額×信託報酬率×（保有日数/365）

上記の計算方法は簡便法であるため、算出された値は概算値になります。

- ・信託報酬は、毎計算期末または信託終了のとき信託財産中から支弁します。
- ・信託報酬の各支払先への配分（税抜）は、以下の通りです。

支払先	配分（税抜）	対価として提供する役務の内容
委託会社	0.4%	ファンドの運用・調査、受託会社への運用指図、基準価額の算出、目論見書等の作成等
販売会社	0.3%	交付運用報告書等各種書類の送付、顧客口座の管理、購入後の情報提供等
受託会社	0.1%	ファンドの財産の保管および管理、委託会社からの運用指図の実行等

上記信託報酬には、別途消費税等相当額がかかります。

ファンドは実質的に上場投資信託（リート）を投資対象としており、上場投資信託は市場の需給により価格形成されるため、上場投資信託の費用は表示してありません。

（５）【課税上の取扱い】

<訂正前>

課税上は、株式投資信託として取り扱われます。

個人の受益者に対する課税

受益者が支払いを受ける収益分配金のうち課税扱いとなる普通分配金ならびに解約時および償還時の譲渡益については、次の通り課税されます。

１．収益分配金の課税

普通分配金が配当所得として課税されます。元本払戻金（特別分配金）は課税されません。

原則として、20.315%（所得税15%、復興特別所得税0.315%、地方税5%）の税率で源泉徴収（申告不要）されます。なお、確定申告を行い、総合課税（配当控除は適用されません。）・申告分離課税を選択することもできます。

２．解約時および償還時の課税

解約価額および償還価額から取得費（申込手数料（税込）を含みます。）を控除した利益（譲渡益）が譲渡所得とみなされて課税されます。

20.315%（所得税15%、復興特別所得税0.315%、地方税5%）の税率による申告分離課税が適用されます。

特定口座（源泉徴収選択口座）を利用する場合、20.315%（所得税15%、復興特別所得税0.315%、地方税5%）の税率で源泉徴収され、原則として、申告は不要です。

解約時および償還時の損失（譲渡損）については、確定申告により収益分配金を含む上場株式等の配当所得（申告分離課税を選択した収益分配金・配当金に限ります。）との損益通算が可能となる仕組みがあります。

買取りの取扱いについては、販売会社にお問い合わせください。

公募株式投資信託は税法上、「NISA（少額投資非課税制度）およびジュニアNISA（未成年者少額投資非課税制度）」の適用対象です。NISAおよびジュニアNISAをご利用の場合、毎年、一定額の範囲で新たに購入した公募株式投資信託などから生じる配当所得および譲渡所得が一定期間非課税となります。他の口座で生じた配当所得・譲渡所得との損益通算はできません。販売会社で非課税口座を開設するなど、一定の条件に該当する方が対象となります。詳しくは、販売会社にお問い合わせください。

法人の受益者に対する課税

受益者が支払いを受ける収益分配金のうち課税扱いとなる普通分配金ならびに解約時および償還時の個別元本超過額については、配当所得として15.315%（所得税15%、復興特別所得税0.315%）の税率で源泉徴収されます。地方税の源泉徴収はありません。なお、益金不算入制度の適用はありません。

買取りの取扱いについては、販売会社にお問い合わせください。

個別元本について

受益者毎の信託時の受益権の価額等（申込手数料（税込）は含まれません。）が当該受益者の元本（個別元本）にあたります。

受益者が同一ファンドの受益権を複数回取得した場合、個別元本は、当該受益者が追加信託を行うつど当該受益者の受益権口数で加重平均することにより算出されます。ただし、同一ファンドを複数の販売会社で取得する場合や、同一販売会社であっても複数支店等で同一ファンドを取得する場合等は、個別元本の算出方法が異なる場合があります。

受益者が元本払戻金（特別分配金）を受け取った場合、収益分配金発生時にその個別元本から当該元本払戻金（特別分配金）を控除した額が、その後の当該受益者の個別元本となります。

収益分配金について

受益者が収益分配金を受け取る際、当該収益分配金落ち後の基準価額が当該受益者の個別元本と同額の場合または当該受益者の個別元本を上回っている場合には、当該収益分配金の全額が普通分配金となり、当該収益分配金落ち後の基準価額が当該受益者の個別元本を下回っている場合には、その下回る部分の額が元本払戻金（特別分配金）となり、当該収益分配金から当該元本払戻金（特別分配金）を控除した額が普通分配金となります。

なお、受益者が元本払戻金（特別分配金）を受け取った場合、収益分配金発生時にその個別元本から当該元本払戻金（特別分配金）を控除した額が、その後の当該受益者の個別元本となります。

上記は2018年11月末現在のものですので、税法が改正された場合等には、上記の内容が変更になることがあります。

課税上の取扱いの詳細については、税務専門家等にご確認されることをお勧めします。

<訂正後>

課税上は、株式投資信託として取り扱われます。

個人の受益者に対する課税

受益者が支払いを受ける収益分配金のうち課税扱いとなる普通分配金ならびに解約時および償還時の譲渡益については、次の通り課税されます。

1. 収益分配金の課税

普通分配金が配当所得として課税されます。元本払戻金（特別分配金）は課税されません。

原則として、20.315%（所得税15%、復興特別所得税0.315%、地方税5%）の税率で源泉徴収（申告不要）されます。なお、確定申告を行い、総合課税（配当控除は適用されません）・申告分離課税を選択することもできます。

2. 解約時および償還時の課税

解約価額および償還価額から取得費（申込手数料（税込）を含みます。）を控除した利益（譲渡益）が譲渡所得とみなされて課税されます。

20.315%（所得税15%、復興特別所得税0.315%、地方税5%）の税率による申告分離課税が適用されます。

特定口座（源泉徴収選択口座）を利用する場合、20.315%（所得税15%、復興特別所得税0.315%、地方税5%）の税率で源泉徴収され、原則として、申告は不要です。

解約時および償還時の損失（譲渡損）については、確定申告により収益分配金を含む上場株式等の配当所得（申告分離課税を選択した収益分配金・配当金に限ります。）との損益通算が可能となる仕組みがあります。

買取りの取扱いについては、販売会社にお問い合わせください。

公募株式投資信託は税法上、「NISA（少額投資非課税制度）およびジュニアNISA（未成年者少額投資非課税制度）」の適用対象です。NISAおよびジュニアNISAをご利用の場合、毎年、一定額の範囲で新たに購入した公募株式投資信託などから生じる配当所得および譲渡所得が一定期間非課税となります。他の口座で生じた配当所得・譲渡所得との損益通算はできません。販売会社で非課税口座を開設するなど、一定の条件に該当する方が対象となります。詳しくは、販売会社にお問い合わせください。

法人の受益者に対する課税

受益者が支払いを受ける収益分配金のうち課税扱いとなる普通分配金ならびに解約時および償還時の個別元本超過額については、配当所得として15.315%（所得税15%、復興特別所得税0.315%）の税率で源泉徴収されます。地方税の源泉徴収はありません。なお、益金不算入制度の適用はありません。

買取りの取扱いについては、販売会社にお問い合わせください。

個別元本について

受益者毎の信託時の受益権の価額等（申込手数料（税込）は含まれません。）が当該受益者の元本（個別元本）にあたります。

受益者が同一ファンドの受益権を複数回取得した場合、個別元本は、当該受益者が追加信託を行うつど当該受益者の受益権口数で加重平均することにより算出されます。ただし、同一ファンドを複数の販売会社で取得する場合や、同一販売会社であっても複数支店等で同一ファンドを取得する場合等は、個別元本の算出方法が異なる場合があります。

受益者が元本払戻金（特別分配金）を受け取った場合、収益分配金発生時にその個別元本から当該元本払戻金（特別分配金）を控除した額が、その後の当該受益者の個別元本となります。

収益分配金について

受益者が収益分配金を受け取る際、当該収益分配金落ち後の基準価額が当該受益者の個別元本と同額の場合または当該受益者の個別元本を上回っている場合には、当該収益分配金の全額が普通分配金となり、当該収益分配金落ち後の基準価額が当該受益者の個別元本を下回っている場合には、その下回る部分の額が元本払戻金（特別分配金）となり、当該収益分配金から当該元本払戻金（特別分配金）を控除した額が普通分配金となります。

なお、受益者が元本払戻金（特別分配金）を受け取った場合、収益分配金発生時にその個別元本から当該元本払戻金（特別分配金）を控除した額が、その後の当該受益者の個別元本となります。

上記は2019年5月末現在のものですので、税法が改正された場合等には、上記の内容が変更になることがあります。

課税上の取扱いの詳細については、税務専門家等にご確認されることをお勧めします。

5【運用状況】

【オーストラリア・リート・オープン（毎月決算型）】

（1）【投資状況】

令和 1年 5月31日現在

（単位：円）

資産の種類	国 / 地域	時価合計	投資比率（%）
親投資信託受益証券	日本	2,892,680,930	99.99
コール・ローン、その他資産 （負債控除後）		299,501	0.01
純資産総額		2,892,980,431	100.00

（注）投資比率とは、ファンドの純資産総額に対する当該資産の時価の比率をいいます。

（2）【投資資産】

【投資有価証券の主要銘柄】

a 評価額上位30銘柄

令和1年5月31日現在

国/地域	種類	銘柄名	数量	簿価単価(円)	簿価金額(円)	評価単価(円)	評価金額(円)	投資比率(%)
日本	親投資信託受益証券	オーストラリア・リート・マザーファンド	1,625,466,920	1.7608	2,862,205,760	1.7796	2,892,680,930	99.99

(注) 投資比率は、ファンドの純資産総額に対する当該銘柄の評価金額の比率です。

b 全銘柄の種類 / 業種別投資比率

令和1年5月31日現在

種類	投資比率(%)
親投資信託受益証券	99.99
合計	99.99

(注) 投資比率は、ファンドの純資産総額に対する当該種類または業種の評価金額の比率です。

【投資不動産物件】

該当事項はありません。

【その他投資資産の主要なもの】

該当事項はありません。

(3) 【運用実績】

【純資産の推移】

下記計算期間末日および令和1年5月末日、同日前1年以内における各月末の純資産の推移は次の通りです。

(単位:円)

	純資産総額		基準価額 (1万口当たりの純資産価額)	
	(分配落)	(分配付)	(分配落)	(分配付)
第52計算期間末日 (平成21年6月10日)	2,479,603,321	2,506,884,767	3,583	3,622
第53計算期間末日 (平成21年7月10日)	2,210,528,885	2,238,345,172	3,179	3,219
第54計算期間末日 (平成21年8月10日)	2,701,844,140	2,729,565,356	3,899	3,939
第55計算期間末日 (平成21年9月10日)	2,880,089,104	2,907,665,949	4,132	4,172
第56計算期間末日 (平成21年10月13日)	3,184,986,689	3,212,795,881	4,494	4,533
第57計算期間末日 (平成21年11月10日)	3,230,477,542	3,260,644,749	4,283	4,323
第58計算期間末日 (平成21年12月10日)	3,191,855,599	3,223,191,797	4,036	4,076
第59計算期間末日 (平成22年1月12日)	3,724,975,019	3,757,873,060	4,529	4,569
第60計算期間末日 (平成22年2月10日)	3,315,560,726	3,349,015,142	3,964	4,004
第61計算期間末日 (平成22年3月10日)	3,578,788,416	3,612,344,535	4,266	4,306

第62計算期間末日	(平成22年 4月12日)	3,645,725,399	3,679,185,121	4,358	4,398
第63計算期間末日	(平成22年 5月10日)	3,356,006,273	3,388,906,491	4,080	4,120
第64計算期間末日	(平成22年 6月10日)	3,182,805,257	3,217,164,568	3,705	3,745
第65計算期間末日	(平成22年 7月12日)	3,120,133,489	3,153,062,968	3,790	3,830
第66計算期間末日	(平成22年 8月10日)	3,127,906,220	3,160,846,250	3,798	3,838
第67計算期間末日	(平成22年 9月10日)	3,145,752,293	3,178,339,786	3,861	3,901
第68計算期間末日	(平成22年10月12日)	3,108,306,139	3,140,243,898	3,893	3,933
第69計算期間末日	(平成22年11月10日)	3,031,795,738	3,063,607,866	3,812	3,852
第70計算期間末日	(平成22年12月10日)	3,013,053,811	3,044,547,420	3,827	3,867
第71計算期間末日	(平成23年 1月11日)	2,856,914,744	2,887,422,951	3,746	3,786
第72計算期間末日	(平成23年 2月10日)	2,837,141,191	2,866,077,377	3,922	3,962
第73計算期間末日	(平成23年 3月10日)	2,822,644,231	2,851,116,135	3,966	4,006
第74計算期間末日	(平成23年 4月11日)	2,915,162,827	2,957,207,257	4,160	4,220
第75計算期間末日	(平成23年 5月10日)	3,101,800,204	3,150,418,257	3,828	3,888
第76計算期間末日	(平成23年 6月10日)	4,788,896,912	4,865,827,938	3,735	3,795
第77計算期間末日	(平成23年 7月11日)	7,438,269,033	7,558,442,353	3,714	3,774
第78計算期間末日	(平成23年 8月10日)	7,846,149,057	8,006,885,464	2,929	2,989
第79計算期間末日	(平成23年 9月12日)	9,887,664,640	10,079,395,144	3,094	3,154
第80計算期間末日	(平成23年10月11日)	10,285,303,191	10,425,900,947	2,926	2,966
第81計算期間末日	(平成23年11月10日)	10,422,190,582	10,557,059,482	3,091	3,131
第82計算期間末日	(平成23年12月12日)	10,023,030,474	10,154,431,802	3,051	3,091
第83計算期間末日	(平成24年 1月10日)	9,515,900,923	9,641,148,879	3,039	3,079
第84計算期間末日	(平成24年 2月10日)	9,340,854,029	9,456,779,842	3,223	3,263
第85計算期間末日	(平成24年 3月12日)	8,528,824,901	8,631,720,234	3,316	3,356
第86計算期間末日	(平成24年 4月10日)	7,544,548,838	7,636,983,235	3,265	3,305
第87計算期間末日	(平成24年 5月10日)	6,996,395,178	7,082,374,017	3,255	3,295
第88計算期間末日	(平成24年 6月11日)	6,452,348,803	6,534,254,354	3,151	3,191
第89計算期間末日	(平成24年 7月10日)	6,395,757,886	6,475,264,850	3,218	3,258
第90計算期間末日	(平成24年 8月10日)	6,325,544,124	6,399,812,278	3,407	3,447
第91計算期間末日	(平成24年 9月10日)	6,190,863,317	6,262,794,366	3,443	3,483
第92計算期間末日	(平成24年10月10日)	6,153,454,772	6,225,459,618	3,418	3,458
第93計算期間末日	(平成24年11月12日)	6,698,841,799	6,775,551,876	3,493	3,533
第94計算期間末日	(平成24年12月10日)	7,087,290,928	7,164,630,141	3,666	3,706
第95計算期間末日	(平成25年 1月10日)	7,454,816,433	7,530,973,321	3,916	3,956
第96計算期間末日	(平成25年 2月12日)	7,639,428,298	7,711,376,038	4,247	4,287
第97計算期間末日	(平成25年 3月11日)	7,650,895,156	7,720,811,718	4,377	4,417
第98計算期間末日	(平成25年 4月10日)	7,795,898,547	7,863,566,316	4,608	4,648
第99計算期間末日	(平成25年 5月10日)	7,823,930,234	7,889,037,519	4,807	4,847
第100計算期間末日	(平成25年 6月10日)	5,720,048,083	5,777,586,960	3,976	4,016
第101計算期間末日	(平成25年 7月10日)	5,488,473,277	5,542,588,820	4,057	4,097
第102計算期間末日	(平成25年 8月12日)	4,961,671,582	5,014,149,729	3,782	3,822
第103計算期間末日	(平成25年 9月10日)	4,945,708,739	4,997,491,559	3,820	3,860
第104計算期間末日	(平成25年10月10日)	4,893,155,381	4,943,703,461	3,872	3,912

第105計算期間末日	(平成25年11月11日)	4,965,883,656	5,016,231,332	3,945	3,985
第106計算期間末日	(平成25年12月10日)	4,575,465,132	4,624,838,442	3,707	3,747
第107計算期間末日	(平成26年 1月10日)	4,525,873,251	4,573,893,348	3,770	3,810
第108計算期間末日	(平成26年 2月10日)	4,305,391,271	4,353,057,802	3,613	3,653
第109計算期間末日	(平成26年 3月10日)	4,487,686,996	4,535,019,266	3,792	3,832
第110計算期間末日	(平成26年 4月10日)	4,539,506,454	4,586,275,774	3,882	3,922
第111計算期間末日	(平成26年 5月12日)	4,541,561,781	4,587,653,462	3,941	3,981
第112計算期間末日	(平成26年 6月10日)	4,535,846,618	4,581,553,382	3,970	4,010
第113計算期間末日	(平成26年 7月10日)	4,566,351,199	4,612,075,139	3,995	4,035
第114計算期間末日	(平成26年 8月11日)	4,499,991,575	4,545,802,971	3,929	3,969
第115計算期間末日	(平成26年 9月10日)	4,895,054,267	4,940,813,341	4,279	4,319
第116計算期間末日	(平成26年10月10日)	4,514,964,595	4,560,726,840	3,946	3,986
第117計算期間末日	(平成26年11月10日)	4,875,305,604	4,920,703,712	4,296	4,336
第118計算期間末日	(平成26年12月10日)	4,723,773,488	4,767,930,724	4,279	4,319
第119計算期間末日	(平成27年 1月13日)	4,760,986,192	4,804,547,883	4,372	4,412
第120計算期間末日	(平成27年 2月10日)	4,903,201,204	4,946,928,954	4,485	4,525
第121計算期間末日	(平成27年 3月10日)	4,778,379,141	4,821,901,920	4,392	4,432
第122計算期間末日	(平成27年 4月10日)	4,989,583,303	5,034,546,532	4,439	4,479
第123計算期間末日	(平成27年 5月11日)	4,913,018,965	4,958,398,698	4,331	4,371
第124計算期間末日	(平成27年 6月10日)	4,881,458,283	4,927,198,650	4,269	4,309
第125計算期間末日	(平成27年 7月10日)	4,624,440,225	4,670,092,291	4,052	4,092
第126計算期間末日	(平成27年 8月10日)	4,711,638,695	4,756,990,384	4,156	4,196
第127計算期間末日	(平成27年 9月10日)	4,183,157,414	4,228,342,311	3,703	3,743
第128計算期間末日	(平成27年10月13日)	4,309,447,655	4,354,732,980	3,806	3,846
第129計算期間末日	(平成27年11月10日)	4,260,856,672	4,305,849,235	3,788	3,828
第130計算期間末日	(平成27年12月10日)	4,272,339,631	4,316,209,767	3,895	3,935
第131計算期間末日	(平成28年 1月12日)	3,848,876,930	3,892,687,933	3,514	3,554
第132計算期間末日	(平成28年 2月10日)	3,841,552,345	3,885,141,318	3,525	3,565
第133計算期間末日	(平成28年 3月10日)	4,190,030,047	4,233,784,754	3,830	3,870
第134計算期間末日	(平成28年 4月11日)	4,031,447,069	4,075,103,494	3,694	3,734
第135計算期間末日	(平成28年 5月10日)	4,114,500,751	4,158,398,153	3,749	3,789
第136計算期間末日	(平成28年 6月10日)	4,170,355,912	4,214,338,758	3,793	3,833
第137計算期間末日	(平成28年 7月11日)	4,090,385,080	4,134,566,147	3,703	3,743
第138計算期間末日	(平成28年 8月10日)	4,127,926,478	4,171,839,743	3,760	3,800
第139計算期間末日	(平成28年 9月12日)	3,867,683,737	3,911,626,151	3,521	3,561
第140計算期間末日	(平成28年10月11日)	3,779,963,034	3,824,103,513	3,425	3,465
第141計算期間末日	(平成28年11月10日)	3,631,380,026	3,675,385,837	3,301	3,341
第142計算期間末日	(平成28年12月12日)	3,907,319,220	3,951,254,536	3,557	3,597
第143計算期間末日	(平成29年 1月10日)	4,013,723,104	4,057,268,174	3,687	3,727
第144計算期間末日	(平成29年 2月10日)	3,965,649,401	4,009,244,055	3,639	3,679
第145計算期間末日	(平成29年 3月10日)	3,944,044,626	3,987,568,596	3,625	3,665
第146計算期間末日	(平成29年 4月10日)	3,943,632,452	3,987,362,997	3,607	3,647
第147計算期間末日	(平成29年 5月10日)	3,900,675,703	3,944,430,286	3,566	3,606

第148計算期間末日	(平成29年 6月12日)	3,693,566,639	3,736,850,994	3,413	3,453
第149計算期間末日	(平成29年 7月10日)	3,588,866,426	3,631,555,088	3,363	3,403
第150計算期間末日	(平成29年 8月10日)	3,563,388,194	3,605,692,463	3,369	3,409
第151計算期間末日	(平成29年 9月11日)	3,655,419,291	3,698,218,811	3,416	3,456
第152計算期間末日	(平成29年10月10日)	3,568,215,967	3,610,849,355	3,348	3,388
第153計算期間末日	(平成29年11月10日)	3,731,566,222	3,774,065,980	3,512	3,552
第154計算期間末日	(平成29年12月11日)	3,670,907,344	3,713,401,333	3,455	3,495
第155計算期間末日	(平成30年 1月10日)	3,693,460,414	3,735,645,306	3,502	3,542
第156計算期間末日	(平成30年 2月13日)	3,270,295,389	3,312,671,214	3,087	3,127
第157計算期間末日	(平成30年 3月12日)	3,290,877,479	3,333,544,922	3,085	3,125
第158計算期間末日	(平成30年 4月10日)	3,215,941,656	3,258,713,481	3,008	3,048
第159計算期間末日	(平成30年 5月10日)	3,306,155,872	3,348,701,506	3,108	3,148
第160計算期間末日	(平成30年 6月11日)	3,305,215,592	3,347,657,949	3,115	3,155
第161計算期間末日	(平成30年 7月10日)	3,357,005,651	3,399,289,952	3,176	3,216
第162計算期間末日	(平成30年 8月10日)	3,320,239,923	3,362,517,963	3,141	3,181
第163計算期間末日	(平成30年 9月10日)	3,174,506,535	3,216,739,340	3,007	3,047
第164計算期間末日	(平成30年10月10日)	3,088,410,184	3,130,679,266	2,923	2,963
第165計算期間末日	(平成30年11月12日)	3,078,296,837	3,120,343,203	2,928	2,968
第166計算期間末日	(平成30年12月10日)	3,088,381,697	3,130,437,206	2,937	2,977
第167計算期間末日	(平成31年 1月10日)	2,861,568,379	2,903,815,920	2,709	2,749
第168計算期間末日	(平成31年 2月12日)	3,066,876,684	3,087,841,506	2,926	2,946
第169計算期間末日	(平成31年 3月11日)	2,963,013,179	2,982,958,913	2,971	2,991
第170計算期間末日	(平成31年 4月10日)	2,987,187,273	3,007,154,917	2,992	3,012
第171計算期間末日	(令和 1年 5月10日)	2,837,702,309	2,857,549,794	2,860	2,880
	平成30年 5月末日	3,330,496,321		3,138	
	6月末日	3,286,526,136		3,102	
	7月末日	3,299,733,726		3,118	
	8月末日	3,288,626,863		3,116	
	9月末日	3,250,363,199		3,084	
	10月末日	3,042,512,519		2,894	
	11月末日	3,157,689,233		3,004	
	12月末日	2,948,803,572		2,792	
	平成31年 1月末日	3,077,952,140		2,929	
	2月末日	2,960,770,494		2,919	
	3月末日	3,096,169,692		3,089	
	4月末日	2,996,944,947		3,018	
	令和 1年 5月末日	2,892,980,431		2,889	

【分配の推移】

	1万口当たりの分配金
第52計算期間	40円

第53計算期間	40円
第54計算期間	40円
第55計算期間	40円
第56計算期間	40円
第57計算期間	40円
第58計算期間	40円
第59計算期間	40円
第60計算期間	40円
第61計算期間	40円
第62計算期間	40円
第63計算期間	40円
第64計算期間	40円
第65計算期間	40円
第66計算期間	40円
第67計算期間	40円
第68計算期間	40円
第69計算期間	40円
第70計算期間	40円
第71計算期間	40円
第72計算期間	40円
第73計算期間	40円
第74計算期間	60円
第75計算期間	60円
第76計算期間	60円
第77計算期間	60円
第78計算期間	60円
第79計算期間	60円
第80計算期間	40円
第81計算期間	40円
第82計算期間	40円
第83計算期間	40円
第84計算期間	40円
第85計算期間	40円
第86計算期間	40円
第87計算期間	40円
第88計算期間	40円
第89計算期間	40円
第90計算期間	40円
第91計算期間	40円
第92計算期間	40円
第93計算期間	40円
第94計算期間	40円
第95計算期間	40円

第96計算期間	40円
第97計算期間	40円
第98計算期間	40円
第99計算期間	40円
第100計算期間	40円
第101計算期間	40円
第102計算期間	40円
第103計算期間	40円
第104計算期間	40円
第105計算期間	40円
第106計算期間	40円
第107計算期間	40円
第108計算期間	40円
第109計算期間	40円
第110計算期間	40円
第111計算期間	40円
第112計算期間	40円
第113計算期間	40円
第114計算期間	40円
第115計算期間	40円
第116計算期間	40円
第117計算期間	40円
第118計算期間	40円
第119計算期間	40円
第120計算期間	40円
第121計算期間	40円
第122計算期間	40円
第123計算期間	40円
第124計算期間	40円
第125計算期間	40円
第126計算期間	40円
第127計算期間	40円
第128計算期間	40円
第129計算期間	40円
第130計算期間	40円
第131計算期間	40円
第132計算期間	40円
第133計算期間	40円
第134計算期間	40円
第135計算期間	40円
第136計算期間	40円
第137計算期間	40円
第138計算期間	40円

第139計算期間	40円
第140計算期間	40円
第141計算期間	40円
第142計算期間	40円
第143計算期間	40円
第144計算期間	40円
第145計算期間	40円
第146計算期間	40円
第147計算期間	40円
第148計算期間	40円
第149計算期間	40円
第150計算期間	40円
第151計算期間	40円
第152計算期間	40円
第153計算期間	40円
第154計算期間	40円
第155計算期間	40円
第156計算期間	40円
第157計算期間	40円
第158計算期間	40円
第159計算期間	40円
第160計算期間	40円
第161計算期間	40円
第162計算期間	40円
第163計算期間	40円
第164計算期間	40円
第165計算期間	40円
第166計算期間	40円
第167計算期間	40円
第168計算期間	20円
第169計算期間	20円
第170計算期間	20円
第171計算期間	20円

【収益率の推移】

	収益率（％）
第52計算期間	13.29
第53計算期間	10.15
第54計算期間	23.90
第55計算期間	7.00
第56計算期間	9.70

第57計算期間	3.80
第58計算期間	4.83
第59計算期間	13.20
第60計算期間	11.59
第61計算期間	8.62
第62計算期間	3.09
第63計算期間	5.46
第64計算期間	8.21
第65計算期間	3.37
第66計算期間	1.26
第67計算期間	2.71
第68計算期間	1.86
第69計算期間	1.05
第70計算期間	1.44
第71計算期間	1.07
第72計算期間	5.76
第73計算期間	2.14
第74計算期間	6.40
第75計算期間	6.53
第76計算期間	0.86
第77計算期間	1.04
第78計算期間	19.52
第79計算期間	7.68
第80計算期間	4.13
第81計算期間	7.00
第82計算期間	0.00
第83計算期間	0.91
第84計算期間	7.37
第85計算期間	4.12
第86計算期間	0.33
第87計算期間	0.91
第88計算期間	1.96
第89計算期間	3.39
第90計算期間	7.11
第91計算期間	2.23
第92計算期間	0.43
第93計算期間	3.36
第94計算期間	6.09
第95計算期間	7.91
第96計算期間	9.47
第97計算期間	4.00
第98計算期間	6.19
第99計算期間	5.18

第100計算期間	16.45
第101計算期間	3.04
第102計算期間	5.79
第103計算期間	2.06
第104計算期間	2.40
第105計算期間	2.91
第106計算期間	5.01
第107計算期間	2.77
第108計算期間	3.10
第109計算期間	6.06
第110計算期間	3.42
第111計算期間	2.55
第112計算期間	1.75
第113計算期間	1.63
第114計算期間	0.65
第115計算期間	9.92
第116計算期間	6.84
第117計算期間	9.88
第118計算期間	0.53
第119計算期間	3.10
第120計算期間	3.49
第121計算期間	1.18
第122計算期間	1.98
第123計算期間	1.53
第124計算期間	0.50
第125計算期間	4.14
第126計算期間	3.55
第127計算期間	9.93
第128計算期間	3.86
第129計算期間	0.57
第130計算期間	3.88
第131計算期間	8.75
第132計算期間	1.45
第133計算期間	9.78
第134計算期間	2.50
第135計算期間	2.57
第136計算期間	2.24
第137計算期間	1.31
第138計算期間	2.61
第139計算期間	5.29
第140計算期間	1.59
第141計算期間	2.45
第142計算期間	8.96

第143計算期間	4.77
第144計算期間	0.21
第145計算期間	0.71
第146計算期間	0.60
第147計算期間	0.02
第148計算期間	3.16
第149計算期間	0.29
第150計算期間	1.36
第151計算期間	2.58
第152計算期間	0.81
第153計算期間	6.09
第154計算期間	0.48
第155計算期間	2.51
第156計算期間	10.70
第157計算期間	1.23
第158計算期間	1.19
第159計算期間	4.65
第160計算期間	1.51
第161計算期間	3.24
第162計算期間	0.15
第163計算期間	2.99
第164計算期間	1.46
第165計算期間	1.53
第166計算期間	1.67
第167計算期間	6.40
第168計算期間	8.74
第169計算期間	2.22
第170計算期間	1.38
第171計算期間	3.74

（注）「収益率」とは、計算期間末の基準価額（分配付の額）から当該計算期間の直前の計算期間末の基準価額（分配落の額）を控除した額を当該基準価額（分配落の額）で除して得た数に100を乗じて得た数をいう。

（４）【設定及び解約の実績】

	設定口数	解約口数	発行済口数
第52計算期間	121,763,145	33,410,429	6,920,453,656
第53計算期間	124,622,976	91,004,664	6,954,071,968
第54計算期間	102,450,760	126,218,611	6,930,304,117
第55計算期間	509,422,535	469,755,820	6,969,970,832
第56計算期間	196,995,629	79,238,853	7,087,727,608
第57計算期間	942,422,936	488,348,749	7,541,801,795
第58計算期間	502,426,240	135,889,302	7,908,338,733
第59計算期間	383,889,147	67,717,622	8,224,510,258

第60計算期間	260,215,082	121,121,149	8,363,604,191
第61計算期間	154,219,154	128,793,567	8,389,029,778
第62計算期間	122,682,269	146,781,387	8,364,930,660
第63計算期間	112,639,747	252,515,791	8,225,054,616
第64計算期間	554,199,952	189,426,642	8,589,827,926
第65計算期間	71,177,246	428,635,364	8,232,369,808
第66計算期間	45,519,976	42,882,053	8,235,007,731
第67計算期間	80,813,717	168,948,102	8,146,873,346
第68計算期間	58,055,551	220,489,105	7,984,439,792
第69計算期間	52,280,729	83,688,461	7,953,032,060
第70計算期間	63,953,647	143,583,271	7,873,402,436
第71計算期間	133,402,885	379,753,510	7,627,051,811
第72計算期間	62,961,973	455,967,046	7,234,046,738
第73計算期間	31,074,963	147,145,580	7,117,976,121
第74計算期間	65,949,851	176,520,874	7,007,405,098
第75計算期間	1,306,189,865	210,585,965	8,103,008,998
第76計算期間	4,806,605,021	87,776,337	12,821,837,682
第77計算期間	7,280,760,123	73,710,994	20,028,886,811
第78計算期間	6,921,742,195	161,227,673	26,789,401,333
第79計算期間	5,617,196,417	451,513,687	31,955,084,063
第80計算期間	3,907,714,099	713,358,975	35,149,439,187
第81計算期間	630,326,473	2,062,540,459	33,717,225,201
第82計算期間	449,514,869	1,316,407,899	32,850,332,171
第83計算期間	220,908,390	1,759,251,508	31,311,989,053
第84計算期間	319,993,268	2,650,529,050	28,981,453,271
第85計算期間	343,156,252	3,600,776,088	25,723,833,435
第86計算期間	281,406,108	2,896,640,105	23,108,599,438
第87計算期間	156,919,237	1,770,808,694	21,494,709,981
第88計算期間	181,375,332	1,199,697,412	20,476,387,901
第89計算期間	194,202,368	793,849,068	19,876,741,201
第90計算期間	143,376,044	1,453,078,623	18,567,038,622
第91計算期間	257,302,988	841,579,197	17,982,762,413
第92計算期間	711,926,837	693,477,592	18,001,211,658
第93計算期間	1,977,125,552	800,817,737	19,177,519,473
第94計算期間	869,955,841	712,671,824	19,334,803,490
第95計算期間	720,668,891	1,016,250,373	19,039,222,008
第96計算期間	498,562,434	1,550,849,368	17,986,935,074
第97計算期間	288,301,618	796,096,006	17,479,140,686
第98計算期間	258,883,653	821,081,843	16,916,942,496
第99計算期間	378,808,755	1,018,929,802	16,276,821,449
第100計算期間	169,883,439	2,061,985,410	14,384,719,478
第101計算期間	183,043,542	1,038,877,095	13,528,885,925
第102計算期間	102,001,695	511,350,841	13,119,536,779

第103計算期間	219,528,404	393,360,030	12,945,705,153
第104計算期間	76,722,597	385,407,505	12,637,020,245
第105計算期間	132,047,524	182,148,568	12,586,919,201
第106計算期間	78,535,511	322,127,100	12,343,327,612
第107計算期間	177,078,693	515,381,945	12,005,024,360
第108計算期間	81,619,714	170,011,273	11,916,632,801
第109計算期間	63,817,836	147,382,954	11,833,067,683
第110計算期間	62,224,306	202,961,785	11,692,330,204
第111計算期間	110,998,203	280,408,086	11,522,920,321
第112計算期間	96,287,461	192,516,543	11,426,691,239
第113計算期間	145,574,721	141,280,889	11,430,985,071
第114計算期間	199,521,367	177,657,224	11,452,849,214
第115計算期間	209,618,827	222,699,540	11,439,768,501
第116計算期間	156,649,410	155,856,599	11,440,561,312
第117計算期間	87,704,703	178,738,854	11,349,527,161
第118計算期間	102,879,296	413,097,250	11,039,309,207
第119計算期間	76,027,964	224,914,235	10,890,422,936
第120計算期間	184,925,766	143,410,979	10,931,937,723
第121計算期間	212,200,752	263,443,686	10,880,694,789
第122計算期間	468,796,149	108,683,456	11,240,807,482
第123計算期間	166,886,965	62,760,974	11,344,933,473
第124計算期間	126,501,256	36,342,787	11,435,091,942
第125計算期間	102,119,712	124,194,936	11,413,016,718
第126計算期間	98,270,676	173,364,909	11,337,922,485
第127計算期間	149,586,153	191,284,206	11,296,224,432
第128計算期間	159,925,098	134,818,173	11,321,331,357
第129計算期間	65,013,302	138,203,777	11,248,140,882
第130計算期間	72,891,664	353,498,437	10,967,534,109
第131計算期間	63,947,399	78,730,648	10,952,750,860
第132計算期間	103,274,594	158,782,154	10,897,243,300
第133計算期間	156,588,035	115,154,486	10,938,676,849
第134計算期間	110,343,948	134,914,515	10,914,106,282
第135計算期間	146,982,796	86,738,505	10,974,350,573
第136計算期間	143,633,024	122,271,867	10,995,711,730
第137計算期間	153,557,626	104,002,483	11,045,266,873
第138計算期間	62,768,344	129,718,856	10,978,316,361
第139計算期間	85,560,922	78,273,668	10,985,603,615
第140計算期間	146,057,207	96,541,054	11,035,119,768
第141計算期間	75,764,706	109,431,590	11,001,452,884
第142計算期間	121,817,610	139,441,342	10,983,829,152
第143計算期間	71,388,270	168,949,835	10,886,267,587
第144計算期間	82,943,313	70,547,264	10,898,663,636
第145計算期間	84,254,848	101,925,836	10,880,992,648

第146計算期間	126,011,407	74,367,749	10,932,636,306
第147計算期間	72,091,788	66,082,288	10,938,645,806
第148計算期間	90,197,995	207,754,883	10,821,088,918
第149計算期間	64,557,042	213,480,331	10,672,165,629
第150計算期間	62,600,511	158,698,850	10,576,067,290
第151計算期間	147,738,424	23,925,597	10,699,880,117
第152計算期間	66,963,989	108,496,951	10,658,347,155
第153計算期間	101,557,913	134,965,414	10,624,939,654
第154計算期間	87,422,504	88,864,775	10,623,497,383
第155計算期間	73,422,668	150,696,899	10,546,223,152
第156計算期間	176,718,859	128,985,560	10,593,956,451
第157計算期間	155,636,570	82,732,048	10,666,860,973
第158計算期間	86,913,502	60,818,099	10,692,956,376
第159計算期間	70,124,950	126,672,632	10,636,408,694
第160計算期間	68,883,762	94,702,959	10,610,589,497
第161計算期間	78,882,917	118,397,109	10,571,075,305
第162計算期間	79,451,042	81,016,190	10,569,510,157
第163計算期間	92,853,522	104,162,340	10,558,201,339
第164計算期間	110,099,575	101,030,189	10,567,270,725
第165計算期間	89,385,130	145,064,109	10,511,591,746
第166計算期間	73,006,711	70,721,198	10,513,877,259
第167計算期間	191,644,724	143,636,617	10,561,885,366
第168計算期間	138,968,222	218,442,569	10,482,411,019
第169計算期間	67,150,562	576,694,291	9,972,867,290
第170計算期間	157,094,273	146,139,561	9,983,822,002
第171計算期間	26,441,603	86,520,850	9,923,742,755

（参考）

オーストラリア・リート・マザーファンド

投資状況

令和 1年 5月31日現在

（単位：円）

資産の種類	国 / 地域	時価合計	投資比率（％）
株式	マルタ共和国		
投資証券	オーストラリア	4,293,108,758	97.90
コール・ローン、その他資産 （負債控除後）		92,039,457	2.10
純資産総額		4,385,148,215	100.00

（注）投資比率とは、ファンドの純資産総額に対する当該資産の時価の比率をいいます。

その他の資産の投資状況

令和 1年 5月31日現在

（単位：円）

資産の種類	建別	国/地域	時価合計	投資比率（%）
不動産投信指数先物取引	買建	オーストラリア	88,301,760	2.01

（注）投資比率とは、ファンドの純資産総額に対する当該資産の時価の比率をいいます。

投資資産

投資有価証券の主要銘柄

a 評価額上位30銘柄

令和 1年 5月31日現在

国/地域	種類	銘柄名	業種	数量	簿価 単価 (円)	簿価 金額 (円)	評価 単価 (円)	評価 金額 (円)	投資 比率 (%)
オーストラリア	投資証券	GOODMAN GROUP		771,679	990.06	764,014,066	1,002.90	773,921,190	17.65
オーストラリア	投資証券	SCENTRE GROUP		2,563,597	278.66	714,394,500	286.22	733,754,784	16.73
オーストラリア	投資証券	DEXUS		521,719	950.17	495,725,859	963.63	502,746,793	11.46
オーストラリア	投資証券	MIRVAC GROUP		1,783,979	215.23	383,969,368	227.31	405,525,543	9.25
オーストラリア	投資証券	STOCKLAND		1,172,184	286.97	336,388,675	333.04	390,387,910	8.90
オーストラリア	投資証券	GPT GROUP		864,192	430.46	372,003,545	434.23	375,266,734	8.56
オーストラリア	投資証券	VICINITY CENTRES		1,547,244	188.79	292,119,667	194.08	300,299,018	6.85
オーストラリア	投資証券	CHARTER HALL GROUP		222,879	761.24	169,664,767	774.83	172,694,495	3.94
オーストラリア	投資証券	UNIBAIL-RODAMCO- WESTFIEL/CDI		192,109	897.93	172,500,972	823.92	158,283,062	3.61
オーストラリア	投資証券	SHOPPING CENTRES AUSTRALASIA		424,905	186.53	79,259,399	190.31	80,863,840	1.84
オーストラリア	投資証券	CROMWELL PROPERTY GROUP		792,675	89.11	70,638,123	87.60	69,440,867	1.58
オーストラリア	投資証券	BWP TRUST		232,855	268.85	62,603,347	271.87	63,306,755	1.44
オーストラリア	投資証券	CHARTER HALL RETAIL REIT		171,606	336.06	57,670,599	335.30	57,541,002	1.31
オーストラリア	投資証券	ABACUS PROPERTY GROUP		155,197	274.13	42,545,333	291.50	45,241,043	1.03
オーストラリア	投資証券	VIVA ENERGY REIT		221,838	184.26	40,877,822	194.84	43,223,271	0.99
オーストラリア	投資証券	GROWTHPOINT PROPERTIES AUSTR		127,859	316.42	40,458,270	317.93	40,651,388	0.93
オーストラリア	投資証券	CHARTER HALL LONG WALE REIT		109,488	338.32	37,043,031	370.04	40,515,815	0.92
オーストラリア	投資証券	NATIONAL STORAGE REIT		311,830	129.89	40,504,971	126.49	39,445,248	0.90
マルタ共和国	株式	BGP HOLDINGS PLC	各種金融	15,271,506					

（注）投資比率は、ファンドの純資産総額に対する当該銘柄の評価金額の比率です。

b 全銘柄の種類 / 業種別投資比率

令和 1年 5月31日現在

種類	業種	投資比率 (%)
株式	各種金融	
投資証券		97.90
合計		97.90

（注）投資比率は、ファンドの純資産総額に対する当該種類または業種の評価金額の比率です。

投資不動産物件

該当事項はありません。

その他投資資産の主要なもの

令和 1年 5月31日現在

資産の種類	地域	取引所名	資産の名称	建別	数量	通貨	簿価金額	簿価金額 (円)	評価金額	評価金額 (円)	投資比率 (%)
不動産 投信指 数先物 取引	オース トラリ ア	シドニー先 物取引所	ASXAREIT1906	買建	30	オースト ラリアド ル	1,172,030	88,511,706	1,169,250	88,301,760	2.01

（注）投資比率は、ファンドの純資産総額に対する当該投資資産の評価金額の比率です。

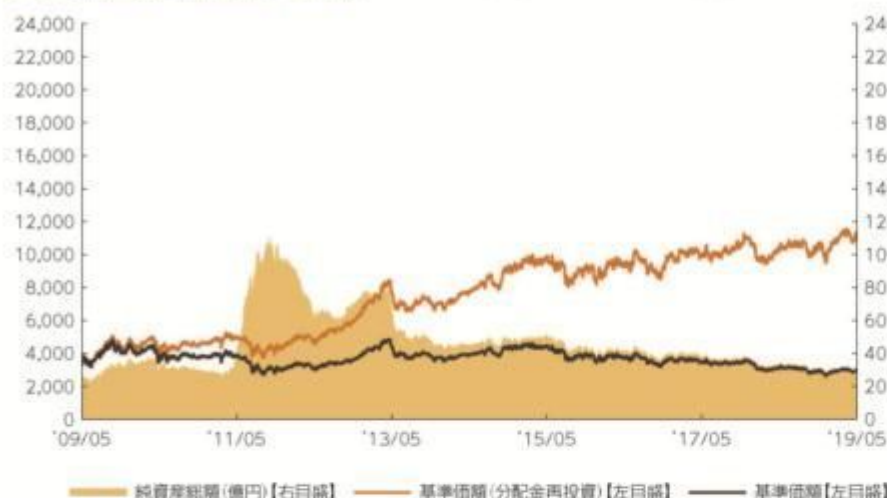
参考情報



運用実績

2019年5月31日現在

■基準価額・純資産の推移 2009年5月29日～2019年5月31日



- 基準価額(分配金再投資)はグラフの起点における基準価額に合わせて指数化
- 基準価額、基準価額(分配金再投資)は運用報酬(信託報酬)控除後です。

■基準価額・純資産

基準価額	2,889円
純資産総額	28.9億円

■分配の推移

2019年 5月	20円
2019年 4月	20円
2019年 3月	20円
2019年 2月	20円
2019年 1月	40円
2018年 12月	40円
直近1年間累計	400円
設定来累計	8,290円

●分配金は1万口当たり、税引前

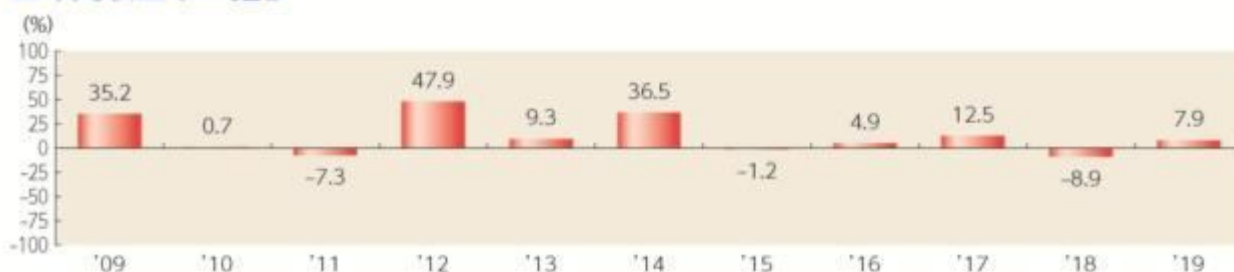
■主要な資産の状況

資産別構成	比率	組入上位銘柄	比率
外国リート	97.9%	1 GOODMAN GROUP	17.6%
		2 SCENTRE GROUP	16.7%
		3 DEXUS	11.5%
		4 MIRVAC GROUP	9.2%
		5 STOCKLAND	8.9%
		6 GPT GROUP	8.6%
		7 VICINITY CENTRES	6.8%
		8 CHARTER HALL GROUP	3.9%
コールローン他 (負債控除後)	2.1%	9 UNIBAIL-RODAMCO-WESTFIEL/CDI	3.6%
合計	100.0%	10 SHOPPING CENTRES AUSTRALASIA	1.8%

その他資産の状況	比率
不動産投信指数先物取引 (買建)	2.0%

- 各比率はファンドの純資産総額に対する投資比率(小数点第二位四捨五入)
- コールローン他には未収・未払項目が含まれるため、マイナスとなる場合があります。

■年間収益率の推移



- 収益率は基準価額(分配金再投資)で計算
- 2019年は年初から5月31日までの収益率を表示

上記は、過去の実績であり、将来の投資成果を保証するものではありません。
運用状況等は、委託会社のホームページ等で開示している場合があります。

第2【管理及び運営】

1【申込（販売）手続等】

<訂正前>

申込みの受付

原則として、いつでも申込みができます。

ただし、以下の日は申込みができません。

オーストラリア証券取引所の休業日

シドニーの銀行の休業日

取得申込者の受益権は、振替機関等の振替口座簿に記載または記録されます。

申込単位

販売会社が定める単位

申込価額

取得申込受付日の翌営業日の基準価額

申込価額の算出頻度

原則として、委託会社の営業日に計算されます。

申込単位・申込価額の照会方法

申込単位および申込価額は、販売会社にてご確認いただけます。

また、下記においてもご照会いただけます。

三菱UFJ国際投信株式会社

お客様専用フリーダイヤル 0120-151034

（受付時間：営業日の9:00～17:00）

なお、申込価額は委託会社のホームページでもご覧いただけます。

ホームページアドレス <https://www.am.mufg.jp/>

申込手数料

申込価額（発行価格）×2.7%（税抜 2.5%）を上限として販売会社が定める手数料率

申込みには分配金受取コース（一般コース）と分配金再投資コース（累積投資コース）があり、分配金再投資コース（累積投資コース）の場合、再投資される収益分配金については、申込手数料はかかりません。

申込方法

取得申込者は、販売会社に取引口座を開設のうえ、申込みを行うものとします。

取得申込者は、申込金額および申込手数料（税込）を販売会社が定める日までに支払うものとします。

なお、申込みには分配金受取コース（一般コース）と分配金再投資コース（累積投資コース）があります。申込みコースの取扱いは販売会社により異なる場合があります。

申込受付時間

取得の申込みは、申込期間において、原則として販売会社の営業日の午後3時までに、販売会社所定の方法で行われます。取得申込みが行われ、かつ当該取得申込みに係る販売会社所定の事務手続きが完了したものを当日の受付分とします。当該時刻を過ぎての申込みに関しては販売会社にご確認ください。

取得申込みの受付の中止および取消し

金融商品取引所等における取引の停止、外国為替取引の停止、その他やむを得ない事情があるときは、取得申込みの受付を中止することおよびすでに受け付けた取得申込みの受付を取り消

すことがあります。

申込（販売）手続等の詳細に関しては販売会社にご確認ください。

<訂正後>

申込みの受付

原則として、いつでも申込みができます。

ただし、以下の日は申込みができません。

オーストラリア証券取引所の休業日

シドニーの銀行の休業日

取得申込者の受益権は、振替機関等の振替口座簿に記載または記録されます。

申込単位

販売会社が定める単位

申込価額

取得申込受付日の翌営業日の基準価額

申込価額の算出頻度

原則として、委託会社の営業日に計算されます。

申込単位・申込価額の照会方法

申込単位および申込価額は、販売会社にてご確認ください。

また、下記においてもご照会いただけます。

三菱UFJ国際投信株式会社

お客様専用フリーダイヤル 0120-151034

（受付時間：営業日の9:00～17:00）

なお、申込価額は委託会社のホームページでもご覧いただけます。

ホームページアドレス <https://www.am.mufg.jp/>

申込手数料

申込価額（発行価格）×2.7%（税抜 2.5%）を上限として販売会社が定める手数料率

消費税率が10%となった場合は、2.75%（税抜 2.5%）となります。

申込みには分配金受取コース（一般コース）と分配金再投資コース（累積投資コース）があり、分配金再投資コース（累積投資コース）の場合、再投資される収益分配金については、申込手数料はかかりません。

申込方法

取得申込者は、販売会社に取引口座を開設のうえ、申込みを行うものとします。

取得申込者は、申込金額および申込手数料（税込）を販売会社が定める日までに支払うものとします。

なお、申込みには分配金受取コース（一般コース）と分配金再投資コース（累積投資コース）があります。申込みコースの取扱いは販売会社により異なる場合があります。

申込受付時間

取得の申込みは、申込期間において、原則として販売会社の営業日の午後3時までに、販売会社所定の方法で行われます。取得申込みが行われ、かつ当該取得申込みに係る販売会社所定の事務手続きが完了したものを当日の受付分とします。当該時刻を過ぎての申込みに関しては販売会社にご確認ください。

取得申込みの受付の中止および取消し

金融商品取引所等における取引の停止、外国為替取引の停止、その他やむを得ない事情があるときは、取得申込みの受付を中止することおよびすでに受け付けた取得申込みの受付を取り消すことがあります。

申込（販売）手続等の詳細に関しては販売会社にご確認ください。

第3【ファンドの経理状況】

- 当ファンドの財務諸表は、「財務諸表等の用語、様式及び作成方法に関する規則」（昭和38年大蔵省令第59号）ならびに同規則第2条の2の規定により、「投資信託財産の計算に関する規則」（平成12年総理府令第133号）に基づいて作成しております。
なお、財務諸表に記載している金額は、円単位で表示しております。
- 毎月決算ファンドの計算期間は6ヵ月未満であるため、財務諸表は6ヵ月毎に作成しております。
- 当ファンドは、金融商品取引法第193条の2第1項の規定に基づき、当期（平成30年11月13日から令和1年5月10日まで）の財務諸表について、PwCあらた有限責任監査法人により監査を受けております。

1【財務諸表】

【オーストラリア・リート・オープン（毎月決算型）】

(1)【貸借対照表】

	前期 [平成30年11月12日現在]	当期 [令和1年5月10日現在]
(単位：円)		
資産の部		
流動資産		
コール・ローン	3,116,710	3,231,231
親投資信託受益証券	3,076,979,036	2,836,643,347
未収入金	42,811,656	22,153,635
流動資産合計	3,122,907,402	2,862,028,213
資産合計	3,122,907,402	2,862,028,213
負債の部		
流動負債		
未払収益分配金	42,046,366	19,847,485
未払解約金	188,665	2,346,831
未払受託者報酬	295,612	265,257
未払委託者報酬	2,069,278	1,856,789
未払利息	6	3
その他未払費用	10,638	9,539
流動負債合計	44,610,565	24,325,904
負債合計	44,610,565	24,325,904
純資産の部		
元本等		
元本	10,511,591,746	9,923,742,755
剰余金		
期末剰余金又は期末欠損金（ ）	7,433,294,909	7,086,040,446
（分配準備積立金）	129,707	923,726
元本等合計	3,078,296,837	2,837,702,309
純資産合計	3,078,296,837	2,837,702,309
負債純資産合計	3,122,907,402	2,862,028,213

(2)【損益及び剰余金計算書】

	前期		当期	
	自 至	平成30年 5月11日 平成30年11月12日	自 至	平成30年11月13日 令和 1年 5月10日
営業収益				
受取利息		2		-
有価証券売買等損益		76,671,362		110,176,376
営業収益合計		76,671,364		110,176,376
営業費用				
支払利息		685		733
受託者報酬		1,789,145		1,595,598
委託者報酬		12,523,919		11,169,136
その他費用		64,354		57,398
営業費用合計		14,378,103		12,822,865
営業利益又は営業損失（ ）		62,293,261		97,353,511
経常利益又は経常損失（ ）		62,293,261		97,353,511
当期純利益又は当期純損失（ ）		62,293,261		97,353,511
一部解約に伴う当期純利益金額の分配額又は一部解約に伴う当期純損失金額の分配額（ ）		1,144,891		3,151,458
期首剰余金又は期首欠損金（ ）		7,330,252,822		7,433,294,909
剰余金増加額又は欠損金減少額		447,120,356		882,297,154
当期一部解約に伴う剰余金増加額又は欠損金減少額		447,120,356		882,297,154
剰余金減少額又は欠損金増加額		360,047,644		464,216,009
当期追加信託に伴う剰余金減少額又は欠損金増加額		360,047,644		464,216,009
分配金		253,552,951		165,028,735
期末剰余金又は期末欠損金（ ）		7,433,294,909		7,086,040,446

（ 3 ）【注記表】

（重要な会計方針に係る事項に関する注記）

1. 有価証券の評価基準及び評価方法	親投資信託受益証券は時価で評価しております。時価評価にあたっては、基準価額で評価しております。
2. その他財務諸表作成のための基本となる重要な事項	ファンドの特定期間 当ファンドは、原則として毎年5月10日および11月10日を特定期間の末日としておりますが、前特定期間においては当該日が休業日のため、当特定期間は平成30年11月13日から令和 1年 5月10日までとなっております。

（貸借対照表に関する注記）

	前期	当期
	[平成30年11月12日現在]	[令和 1年 5月10日現在]
1. 期首元本額	10,636,408,694円	10,511,591,746円
期中追加設定元本額	519,555,948円	654,306,095円
期中一部解約元本額	644,372,896円	1,242,155,086円
2. 元本の欠損		
純資産額が元本総額を下回っており、その差額であります。	7,433,294,909円	7,086,040,446円
3. 受益権の総数	10,511,591,746口	9,923,742,755口

（損益及び剰余金計算書に関する注記）

前期 自 平成30年 5月11日 至 平成30年11月12日	当期 自 平成30年11月13日 至 令和 1年 5月10日																																																																																																																																																
<p>1. 分配金の計算過程</p> <p>第160期 平成30年 5月11日 平成30年 6月11日</p> <table border="1"> <thead> <tr> <th>項目</th> <th></th> <th></th> </tr> </thead> <tbody> <tr> <td>費用控除後の配当等収益額</td> <td>A</td> <td>543,276円</td> </tr> <tr> <td>費用控除後・繰越欠損金補填後の有価証券売買等損益額</td> <td>B</td> <td>円</td> </tr> <tr> <td>収益調整金額</td> <td>C</td> <td>6,048,687,893円</td> </tr> <tr> <td>分配準備積立金額</td> <td>D</td> <td>209,189円</td> </tr> <tr> <td>当ファンドの分配対象収益額</td> <td>E=A+B+C+D</td> <td>6,049,440,358円</td> </tr> <tr> <td>当ファンドの期末残存口数</td> <td>F</td> <td>10,610,589,497口</td> </tr> <tr> <td>1万口当たり収益分配対象額</td> <td>G=E/F*10,000</td> <td>5,701円</td> </tr> <tr> <td>1万口当たり分配金額</td> <td>H</td> <td>40円</td> </tr> <tr> <td>収益分配金金額</td> <td>I=F*H/10,000</td> <td>42,442,357円</td> </tr> </tbody> </table> <p>第161期 平成30年 6月12日 平成30年 7月10日</p> <table border="1"> <thead> <tr> <th>項目</th> <th></th> <th></th> </tr> </thead> <tbody> <tr> <td>費用控除後の配当等収益額</td> <td>A</td> <td>28,731,637円</td> </tr> <tr> <td>費用控除後・繰越欠損金補填後の有価証券売買等損益額</td> <td>B</td> <td>円</td> </tr> <tr> <td>収益調整金額</td> <td>C</td> <td>5,983,904,059円</td> </tr> <tr> <td>分配準備積立金額</td> <td>D</td> <td>777,772円</td> </tr> <tr> <td>当ファンドの分配対象収益額</td> <td>E=A+B+C+D</td> <td>6,013,413,468円</td> </tr> <tr> <td>当ファンドの期末残存口数</td> <td>F</td> <td>10,571,075,305口</td> </tr> <tr> <td>1万口当たり収益分配対象額</td> <td>G=E/F*10,000</td> <td>5,688円</td> </tr> <tr> <td>1万口当たり分配金額</td> <td>H</td> <td>40円</td> </tr> <tr> <td>収益分配金金額</td> <td>I=F*H/10,000</td> <td>42,284,301円</td> </tr> </tbody> </table> <p>第162期 平成30年 7月11日 平成30年 8月10日</p> <table border="1"> <thead> <tr> <th>項目</th> <th></th> <th></th> </tr> </thead> <tbody> <tr> <td>費用控除後の配当等収益額</td> <td>A</td> <td>394,644円</td> </tr> <tr> <td>費用控除後・繰越欠損金補填後の有価証券売買等損益額</td> <td>B</td> <td>円</td> </tr> <tr> <td>収益調整金額</td> <td>C</td> <td>5,969,288,286円</td> </tr> </tbody> </table>	項目			費用控除後の配当等収益額	A	543,276円	費用控除後・繰越欠損金補填後の有価証券売買等損益額	B	円	収益調整金額	C	6,048,687,893円	分配準備積立金額	D	209,189円	当ファンドの分配対象収益額	E=A+B+C+D	6,049,440,358円	当ファンドの期末残存口数	F	10,610,589,497口	1万口当たり収益分配対象額	G=E/F*10,000	5,701円	1万口当たり分配金額	H	40円	収益分配金金額	I=F*H/10,000	42,442,357円	項目			費用控除後の配当等収益額	A	28,731,637円	費用控除後・繰越欠損金補填後の有価証券売買等損益額	B	円	収益調整金額	C	5,983,904,059円	分配準備積立金額	D	777,772円	当ファンドの分配対象収益額	E=A+B+C+D	6,013,413,468円	当ファンドの期末残存口数	F	10,571,075,305口	1万口当たり収益分配対象額	G=E/F*10,000	5,688円	1万口当たり分配金額	H	40円	収益分配金金額	I=F*H/10,000	42,284,301円	項目			費用控除後の配当等収益額	A	394,644円	費用控除後・繰越欠損金補填後の有価証券売買等損益額	B	円	収益調整金額	C	5,969,288,286円	<p>1. 分配金の計算過程</p> <p>第166期 平成30年11月13日 平成30年12月10日</p> <table border="1"> <thead> <tr> <th>項目</th> <th></th> <th></th> </tr> </thead> <tbody> <tr> <td>費用控除後の配当等収益額</td> <td>A</td> <td>423,958円</td> </tr> <tr> <td>費用控除後・繰越欠損金補填後の有価証券売買等損益額</td> <td>B</td> <td>円</td> </tr> <tr> <td>収益調整金額</td> <td>C</td> <td>5,800,218,167円</td> </tr> <tr> <td>分配準備積立金額</td> <td>D</td> <td>169,558円</td> </tr> <tr> <td>当ファンドの分配対象収益額</td> <td>E=A+B+C+D</td> <td>5,800,811,683円</td> </tr> <tr> <td>当ファンドの期末残存口数</td> <td>F</td> <td>10,513,877,259口</td> </tr> <tr> <td>1万口当たり収益分配対象額</td> <td>G=E/F*10,000</td> <td>5,517円</td> </tr> <tr> <td>1万口当たり分配金額</td> <td>H</td> <td>40円</td> </tr> <tr> <td>収益分配金金額</td> <td>I=F*H/10,000</td> <td>42,055,509円</td> </tr> </tbody> </table> <p>第167期 平成30年12月11日 平成31年 1月10日</p> <table border="1"> <thead> <tr> <th>項目</th> <th></th> <th></th> </tr> </thead> <tbody> <tr> <td>費用控除後の配当等収益額</td> <td>A</td> <td>25,911,505円</td> </tr> <tr> <td>費用控除後・繰越欠損金補填後の有価証券売買等損益額</td> <td>B</td> <td>円</td> </tr> <tr> <td>収益調整金額</td> <td>C</td> <td>5,784,573,046円</td> </tr> <tr> <td>分配準備積立金額</td> <td>D</td> <td>669,719円</td> </tr> <tr> <td>当ファンドの分配対象収益額</td> <td>E=A+B+C+D</td> <td>5,811,154,270円</td> </tr> <tr> <td>当ファンドの期末残存口数</td> <td>F</td> <td>10,561,885,366口</td> </tr> <tr> <td>1万口当たり収益分配対象額</td> <td>G=E/F*10,000</td> <td>5,501円</td> </tr> <tr> <td>1万口当たり分配金額</td> <td>H</td> <td>40円</td> </tr> <tr> <td>収益分配金金額</td> <td>I=F*H/10,000</td> <td>42,247,541円</td> </tr> </tbody> </table> <p>第168期 平成31年 1月11日 平成31年 2月12日</p> <table border="1"> <thead> <tr> <th>項目</th> <th></th> <th></th> </tr> </thead> <tbody> <tr> <td>費用控除後の配当等収益額</td> <td>A</td> <td>668,405円</td> </tr> <tr> <td>費用控除後・繰越欠損金補填後の有価証券売買等損益額</td> <td>B</td> <td>円</td> </tr> <tr> <td>収益調整金額</td> <td>C</td> <td>5,725,327,839円</td> </tr> </tbody> </table>	項目			費用控除後の配当等収益額	A	423,958円	費用控除後・繰越欠損金補填後の有価証券売買等損益額	B	円	収益調整金額	C	5,800,218,167円	分配準備積立金額	D	169,558円	当ファンドの分配対象収益額	E=A+B+C+D	5,800,811,683円	当ファンドの期末残存口数	F	10,513,877,259口	1万口当たり収益分配対象額	G=E/F*10,000	5,517円	1万口当たり分配金額	H	40円	収益分配金金額	I=F*H/10,000	42,055,509円	項目			費用控除後の配当等収益額	A	25,911,505円	費用控除後・繰越欠損金補填後の有価証券売買等損益額	B	円	収益調整金額	C	5,784,573,046円	分配準備積立金額	D	669,719円	当ファンドの分配対象収益額	E=A+B+C+D	5,811,154,270円	当ファンドの期末残存口数	F	10,561,885,366口	1万口当たり収益分配対象額	G=E/F*10,000	5,501円	1万口当たり分配金額	H	40円	収益分配金金額	I=F*H/10,000	42,247,541円	項目			費用控除後の配当等収益額	A	668,405円	費用控除後・繰越欠損金補填後の有価証券売買等損益額	B	円	収益調整金額	C	5,725,327,839円
項目																																																																																																																																																	
費用控除後の配当等収益額	A	543,276円																																																																																																																																															
費用控除後・繰越欠損金補填後の有価証券売買等損益額	B	円																																																																																																																																															
収益調整金額	C	6,048,687,893円																																																																																																																																															
分配準備積立金額	D	209,189円																																																																																																																																															
当ファンドの分配対象収益額	E=A+B+C+D	6,049,440,358円																																																																																																																																															
当ファンドの期末残存口数	F	10,610,589,497口																																																																																																																																															
1万口当たり収益分配対象額	G=E/F*10,000	5,701円																																																																																																																																															
1万口当たり分配金額	H	40円																																																																																																																																															
収益分配金金額	I=F*H/10,000	42,442,357円																																																																																																																																															
項目																																																																																																																																																	
費用控除後の配当等収益額	A	28,731,637円																																																																																																																																															
費用控除後・繰越欠損金補填後の有価証券売買等損益額	B	円																																																																																																																																															
収益調整金額	C	5,983,904,059円																																																																																																																																															
分配準備積立金額	D	777,772円																																																																																																																																															
当ファンドの分配対象収益額	E=A+B+C+D	6,013,413,468円																																																																																																																																															
当ファンドの期末残存口数	F	10,571,075,305口																																																																																																																																															
1万口当たり収益分配対象額	G=E/F*10,000	5,688円																																																																																																																																															
1万口当たり分配金額	H	40円																																																																																																																																															
収益分配金金額	I=F*H/10,000	42,284,301円																																																																																																																																															
項目																																																																																																																																																	
費用控除後の配当等収益額	A	394,644円																																																																																																																																															
費用控除後・繰越欠損金補填後の有価証券売買等損益額	B	円																																																																																																																																															
収益調整金額	C	5,969,288,286円																																																																																																																																															
項目																																																																																																																																																	
費用控除後の配当等収益額	A	423,958円																																																																																																																																															
費用控除後・繰越欠損金補填後の有価証券売買等損益額	B	円																																																																																																																																															
収益調整金額	C	5,800,218,167円																																																																																																																																															
分配準備積立金額	D	169,558円																																																																																																																																															
当ファンドの分配対象収益額	E=A+B+C+D	5,800,811,683円																																																																																																																																															
当ファンドの期末残存口数	F	10,513,877,259口																																																																																																																																															
1万口当たり収益分配対象額	G=E/F*10,000	5,517円																																																																																																																																															
1万口当たり分配金額	H	40円																																																																																																																																															
収益分配金金額	I=F*H/10,000	42,055,509円																																																																																																																																															
項目																																																																																																																																																	
費用控除後の配当等収益額	A	25,911,505円																																																																																																																																															
費用控除後・繰越欠損金補填後の有価証券売買等損益額	B	円																																																																																																																																															
収益調整金額	C	5,784,573,046円																																																																																																																																															
分配準備積立金額	D	669,719円																																																																																																																																															
当ファンドの分配対象収益額	E=A+B+C+D	5,811,154,270円																																																																																																																																															
当ファンドの期末残存口数	F	10,561,885,366口																																																																																																																																															
1万口当たり収益分配対象額	G=E/F*10,000	5,501円																																																																																																																																															
1万口当たり分配金額	H	40円																																																																																																																																															
収益分配金金額	I=F*H/10,000	42,247,541円																																																																																																																																															
項目																																																																																																																																																	
費用控除後の配当等収益額	A	668,405円																																																																																																																																															
費用控除後・繰越欠損金補填後の有価証券売買等損益額	B	円																																																																																																																																															
収益調整金額	C	5,725,327,839円																																																																																																																																															

前期 自 平成30年 5月11日 至 平成30年11月12日			当期 自 平成30年11月13日 至 令和 1年 5月10日		
分配準備積立金額	D	1,014,433円	分配準備積立金額	D	203,745円
当ファンドの分配対象収益額	E=A+B+C+D	5,970,697,363円	当ファンドの分配対象収益額	E=A+B+C+D	5,726,199,989円
当ファンドの期末残存口数	F	10,569,510,157口	当ファンドの期末残存口数	F	10,482,411,019口
1万口当たり収益分配対象額	G=E/F*10,000	5,648円	1万口当たり収益分配対象額	G=E/F*10,000	5,462円
1万口当たり分配金額	H	40円	1万口当たり分配金額	H	20円
収益分配金金額	I=F*H/10,000	42,278,040円	収益分配金金額	I=F*H/10,000	20,964,822円
第163期 平成30年 8月11日 平成30年 9月10日			第169期 平成31年 2月13日 平成31年 3月11日		
項目			項目		
費用控除後の配当等収益額	A	22,068,501円	費用控除後の配当等収益額	A	22,869,157円
費用控除後・繰越欠損金補填後の有価証券売買等損益額	B	円	費用控除後・繰越欠損金補填後の有価証券売買等損益額	B	円
収益調整金額	C	5,921,772,853円	収益調整金額	C	5,427,177,106円
分配準備積立金額	D	404,052円	分配準備積立金額	D	946,629円
当ファンドの分配対象収益額	E=A+B+C+D	5,944,245,406円	当ファンドの分配対象収益額	E=A+B+C+D	5,450,992,892円
当ファンドの期末残存口数	F	10,558,201,339口	当ファンドの期末残存口数	F	9,972,867,290口
1万口当たり収益分配対象額	G=E/F*10,000	5,629円	1万口当たり収益分配対象額	G=E/F*10,000	5,465円
1万口当たり分配金額	H	40円	1万口当たり分配金額	H	20円
収益分配金金額	I=F*H/10,000	42,232,805円	収益分配金金額	I=F*H/10,000	19,945,734円
第164期 平成30年 9月11日 平成30年10月10日			第170期 平成31年 3月12日 平成31年 4月10日		
項目			項目		
費用控除後の配当等収益額	A	6,837,709円	費用控除後の配当等収益額	A	11,065,695円
費用控除後・繰越欠損金補填後の有価証券売買等損益額	B	円	費用控除後・繰越欠損金補填後の有価証券売買等損益額	B	円
収益調整金額	C	5,906,807,162円	収益調整金額	C	5,433,297,535円
分配準備積立金額	D	320,939円	分配準備積立金額	D	3,835,695円
当ファンドの分配対象収益額	E=A+B+C+D	5,913,965,810円	当ファンドの分配対象収益額	E=A+B+C+D	5,448,198,925円
当ファンドの期末残存口数	F	10,567,270,725口	当ファンドの期末残存口数	F	9,983,822,002口
1万口当たり収益分配対象額	G=E/F*10,000	5,596円	1万口当たり収益分配対象額	G=E/F*10,000	5,457円
1万口当たり分配金額	H	40円	1万口当たり分配金額	H	20円
収益分配金金額	I=F*H/10,000	42,269,082円	収益分配金金額	I=F*H/10,000	19,967,644円
第165期 平成30年10月11日 平成30年11月12日			第171期 平成31年 4月11日 令和 1年 5月10日		
項目			項目		
費用控除後の配当等収益額	A	295,779円	費用控除後の配当等収益額	A	円
費用控除後・繰越欠損金補填後の有価証券売買等損益額	B	円	費用控除後・繰越欠損金補填後の有価証券売買等損益額	B	円

前期 自 平成30年 5月11日 至 平成30年11月12日			当期 自 平成30年11月13日 至 令和 1年 5月10日		
収益調整金額	C	5,839,953,637円	収益調整金額	C	5,394,648,848円
分配準備積立金額	D	885,087円	分配準備積立金額	D	923,726円
当ファンドの分配対象収益額	E=A+B+C+D	5,841,134,503円	当ファンドの分配対象収益額	E=A+B+C+D	5,395,572,574円
当ファンドの期末残存口数	F	10,511,591,746口	当ファンドの期末残存口数	F	9,923,742,755口
1万口当たり収益分配対象額	G=E/F*10,000	5,556円	1万口当たり収益分配対象額	G=E/F*10,000	5,437円
1万口当たり分配金額	H	40円	1万口当たり分配金額	H	20円
収益分配金金額	I=F*H/10,000	42,046,366円	収益分配金金額	I=F*H/10,000	19,847,485円

(金融商品に関する注記)

1 金融商品の状況に関する事項

区分	前期 自 平成30年 5月11日 至 平成30年11月12日	当期 自 平成30年11月13日 至 令和 1年 5月10日
1.金融商品に対する取組方針	当ファンドは、「投資信託及び投資法人に関する法律」（昭和26年法律第198号）第2条第4項に定める証券投資信託であり、有価証券等の金融商品への投資を信託約款に定める「運用の基本方針」に基づき行っております。	同左
2.金融商品の内容及び当該金融商品に係るリスク	当ファンドは、親投資信託受益証券に投資しております。当該投資対象は、価格変動リスク等の市場リスク、信用リスクおよび流動性リスクに晒されております。	同左
3.金融商品に係るリスク管理体制	<p>ファンドのコンセプトに応じて、適切にコントロールするため、委託会社では、運用部門において、ファンドに含まれる各種投資リスクを常時把握しつつ、ファンドのコンセプトに沿ったリスクの範囲で運用を行っております。</p> <p>また、運用部から独立した管理担当部署によりリスク運営状況のモニタリング等のリスク管理を行っており、この結果は運用管理委員会等を通じて運用部門にフィードバックされます。</p>	同左

2 金融商品の時価等に関する事項

区分	前期	当期
	[平成30年11月12日現在]	[令和1年5月10日現在]
1.貸借対照表計上額、時価及びその差額	時価で計上しているためその差額はありませぬ。	同左
2.時価の算定方法	(1)有価証券 売買目的有価証券は、(重要な会計方針に係る事項に関する注記)に記載しております。 (2)デリバティブ取引 デリバティブ取引は、該当事項はありません。 (3)上記以外の金融商品 上記以外の金融商品(コールローン等)は、短期間で決済され、時価は帳簿価額と近似していることから、当該金融商品の帳簿価額を時価としております。	(1)有価証券 同左 (2)デリバティブ取引 同左 (3)上記以外の金融商品 同左
3.金融商品の時価等に関する事項についての補足説明	金融商品の時価には、市場価格に基づく価額のほか、市場価格がない場合には合理的に算定された価額が含まれております。当該価額の算定においては一定の前提条件等を採用しているため、異なる前提条件等によつた場合、当該価額が異なることもあります。	同左

(有価証券に関する注記)

売買目的有価証券

種類	前期	当期
	[平成30年11月12日現在]	[令和1年5月10日現在]
	最終計算期間の損益に含まれた評価差額 (円)	最終計算期間の損益に含まれた評価差額 (円)
親投資信託受益証券	51,629,357	108,763,881
合計	51,629,357	108,763,881

(デリバティブ取引に関する注記)

取引の時価等に関する事項

該当事項はありません。

(関連当事者との取引に関する注記)

該当事項はありません。

（1口当たり情報）

	前期 [平成30年11月12日現在]	当期 [令和1年5月10日現在]
1口当たり純資産額	0.2928円	0.2860円
(1万口当たり純資産額)	(2,928円)	(2,860円)

（4）【附属明細表】

第1 有価証券明細表

(1) 株式

該当事項はありません。

(2) 株式以外の有価証券

（単位：円）

種類	銘柄	口数	評価額	備考
親投資信託受益証券	オーストラリア・リート・マザーファンド	1,611,362,956	2,836,643,347	
合計		1,611,362,956	2,836,643,347	

第2 信用取引契約残高明細表

該当事項はありません。

第3 デリバティブ取引及び為替予約取引の契約額等及び時価の状況表

該当事項はありません。

（参考）

当ファンドの主要投資対象の状況は以下の通りです。

なお、以下に記載した情報は、監査の対象外であります。

オーストラリア・リート・マザーファンド

貸借対照表

(単位：円)

[令和1年5月10日現在]

資産の部	
流動資産	
預金	47,859,056
コール・ローン	40,136,157
投資証券	4,212,824,185
派生商品評価勘定	106,954
未収配当金	926,944
差入委託証拠金	22,371,393
流動資産合計	4,324,224,689
資産合計	4,324,224,689
負債の部	
流動負債	
派生商品評価勘定	1,656,953
未払解約金	22,153,635
未払利息	45
流動負債合計	23,810,633
負債合計	23,810,633
純資産の部	
元本等	
元本	2,442,799,275
剰余金	
剰余金又は欠損金（ ）	1,857,614,781
元本等合計	4,300,414,056
純資産合計	4,300,414,056
負債純資産合計	4,324,224,689

注記表

(重要な会計方針に係る事項に関する注記)

1.有価証券の評価基準及び評価方法	株式は時価で評価しております。時価評価にあたっては、原則として金融商品取引所等における終値で評価しております。 投資証券は時価で評価しております。時価評価にあたっては、原則として金融商品取引所等における終値で評価しております。
2.デリバティブ等の評価基準及び評価方法	先物取引は金融商品取引所等における清算値段で評価しております。 為替予約取引は原則としてわが国における対顧客先物相場の仲値で評価しております。
3.その他財務諸表作成のための基本となる重要な事項	外貨建資産等の会計処理 「投資信託財産の計算に関する規則」第60条および第61条にしたがって処理しております。

(貸借対照表に関する注記)

	[令和1年5月10日現在]
1. 期首	平成30年11月13日
期首元本額	2,705,212,927円
期中追加設定元本額	146,662,125円
期中一部解約元本額	409,075,777円
元本の内訳	

	[令和 1年 5月10日現在]
三菱UFJ 欧豪リートファンド（毎月決算型）	664,955,454円
eMAXIS 豪州リートインデックス	166,480,865円
オーストラリア・リート・オープン（毎月決算型）	1,611,362,956円
合計	2,442,799,275円
2. 受益権の総数	2,442,799,275口

当該親投資信託受益証券を投資対象とする証券投資信託ごとの元本額

（金融商品に関する注記）

1 金融商品の状況に関する事項

区分	自 平成30年11月13日 至 令和 1年 5月10日
1. 金融商品に対する取組方針	当ファンドは、「投資信託及び投資法人に関する法律」（昭和26年法律第198号）第2条第4項に定める証券投資信託であり、有価証券等の金融商品への投資を信託約款に定める「運用の基本方針」に基づき行っております。
2. 金融商品の内容及び当該金融商品に係るリスク	<p>当ファンドは、株式に投資しております。当該投資対象は、価格変動リスク、為替リスク等の市場リスク、信用リスクおよび流動性リスクに晒されております。</p> <p>当ファンドは、投資証券に投資しております。当該投資対象は、価格変動リスク、為替リスク等の市場リスク、信用リスクおよび流動性リスクに晒されております。</p> <p>当ファンドは、運用の効率化を図るために、不動産投信指数先物取引を利用してしております。当該デリバティブ取引は、価格変動リスク等の市場リスクおよび信用リスク等を有しております。</p> <p>当ファンドは、外貨の決済のために為替予約取引を利用してしております。当該デリバティブ取引は、為替相場の変動による市場リスクおよび信用リスク等を有しておりますが、ごく短期間で実際に外貨の受渡を伴うことから、為替相場の変動によるリスクは限定的であります。</p> <p>また、デリバティブ取引の時価等に関する事項についての契約額等は、あくまでもデリバティブ取引における名目的な契約額または計算上の想定元本であり、当該金額自体がデリバティブ取引のリスクの大きさを示すものではありません。</p>
3. 金融商品に係るリスク管理体制	<p>ファンドのコンセプトに応じて、適切にコントロールするため、委託会社では、運用部門において、ファンドに含まれる各種投資リスクを常時把握しつつ、ファンドのコンセプトに沿ったリスクの範囲で運用を行っております。</p> <p>また、運用部から独立した管理担当部署によりリスク運営状況のモニタリング等のリスク管理を行っており、この結果は運用管理委員会等を通じて運用部門にフィードバックされます。</p>

2 金融商品の時価等に関する事項

区分	[令和 1年 5月10日現在]
1. 貸借対照表計上額、時価及びその差額	時価で計上しているためその差額はありません。
2. 時価の算定方法	(1) 有価証券

区分	[令和 1年 5月10日現在]
3. 金融商品の時価等に関する事項についての補足説明	<p>売買目的有価証券は、（重要な会計方針に係る事項に関する注記）に記載しております。</p> <p>（2）デリバティブ取引 デリバティブ取引は、（デリバティブ取引に関する注記）に記載しております。</p> <p>（3）上記以外の金融商品 上記以外の金融商品（コールローン等）は、短期間で決済され、時価は帳簿価額と近似していることから、当該金融商品の帳簿価額を時価としております。</p> <p>金融商品の時価には、市場価格に基づく価額のほか、市場価格がない場合には合理的に算定された価額が含まれております。当該価額の算定においては一定の前提条件等を採用しているため、異なる前提条件等によった場合、当該価額が異なることもあります。</p>

（有価証券に関する注記）

売買目的有価証券

種類	[令和 1年 5月10日現在]	
	当期間の損益に含まれた評価差額（円）	
投資証券		356,961,390
合計		356,961,390

（注）当期間の開始日は、当該親投資信託の期首日であります。

（デリバティブ取引に関する注記）

取引の時価等に関する事項

投資証券関連

[令和 1年 5月10日現在]

区分	種類	契約額等（円）	時価（円）		評価損益（円）
				うち1年超	
市場取引	不動産投信指数先物取引 買建	86,115,210	84,554,546		1,560,664
	合計	86,115,210	84,554,546		1,560,664

（注）時価の算定方法

- 先物取引の時価については、以下のように評価しております。
原則として、直近の日の主たる取引所の発表する清算値段または終値で評価しております。このような時価が発表されていない場合には、最も近い終値や気配値等、原則に準ずる方法で評価しております。
- 先物取引の残高は、契約額ベースで表示しております。
- 契約額等には手数料相当額を含んでおりません。
上記取引で、ヘッジ会計が適用されているものはありません。

通貨関連

[令和 1年 5月10日現在]

区分	種類	契約額等（円）		時価（円）	評価損益（円）
			うち1年超		
市場取引以外の取引	為替予約取引 買建 オーストラリアドル	17,052,255		17,062,920	10,665
	合計	17,052,255		17,062,920	10,665

（注）時価の算定方法

- 1 対顧客先物相場の仲値が発表されている外貨については、以下のように評価しております。

為替予約の受渡日（以下「当該日」といいます。）の対顧客先物相場の仲値が発表されている場合は、当該為替予約は、当該対顧客先物相場の仲値で評価しております。

当該日の対顧客先物相場の仲値が発表されていない場合は、以下の方法によっております。

- （イ）当該日を超える対顧客先物相場が発表されている場合には、発表されている先物相場のうち当該日に最も近い前後二つの対顧客先物相場の仲値をもとに計算したレートを用いております。

- （ロ）当該日を超える対顧客先物相場が発表されていない場合には、当該日に最も近い発表されている対顧客先物相場の仲値を用いております。

- 2 対顧客先物相場の仲値が発表されていない外貨については、対顧客電信売買相場の仲値で評価しております。

上記取引で、ヘッジ会計が適用されているものはありません。

（関連当事者との取引に関する注記）

該当事項はありません。

（1口当たり情報）

	[令和 1年 5月10日現在]
1口当たり純資産額	1.7604円
(1万口当たり純資産額)	(17,604円)

附属明細表

第1 有価証券明細表

(1) 株式

（単位：円）

通貨	銘柄	株式数	評価額		備考
			単価	金額	
ユーロ	BGP HOLDINGS PLC	15,271,506			
	ユーロ 小計	15,271,506			()
		15,271,506			

合 計			()
-----	--	--	-----

(注1)通貨の種類ごとの小計欄の()内は、邦貨換算額であります。

(注2)合計金額欄の()内は、外貨建有価証券に係るもので、内書であります。

(2)株式以外の有価証券

(単位：円)

通貨	種 類	銘 柄	口数	評価額	備考
オーストラリアドル	投資証券	ABACUS PROPERTY GROUP	155,197	563,365.11	
		BWP TRUST	232,855	828,963.80	
		CHARTER HALL GROUP	222,879	2,246,620.32	
		CHARTER HALL LONG WALE REIT	109,488	490,506.24	
		CHARTER HALL RETAIL REIT	171,606	763,646.70	
		CROMWELL PROPERTY GROUP	792,675	935,356.50	
		DEXUS	485,919	6,112,861.02	
		GOODMAN GROUP	771,679	10,116,711.69	
		GPT GROUP	864,192	4,925,894.40	
		GROWTHPOINT PROPERTIES AUSTR	127,859	535,729.21	
		MIRVAC GROUP	1,783,979	5,084,340.15	
		NATIONAL STORAGE REIT	311,830	536,347.60	
		SCENTRE GROUP	2,563,597	9,459,672.93	
		SHOPPING CENTRES AUSTRALASIA	424,905	1,049,515.35	
		STOCKLAND	1,172,184	4,454,299.20	
		UNIBAIL-RODAMCO-WESTFIEL/CDI	192,109	2,284,176.01	
		VICINITY CENTRES	1,547,244	3,868,110.00	
VIVA ENERGY REIT	221,838	541,284.72			
オーストラリアドル合計			12,152,035	54,797,400.95 (4,212,824,185)	
合 計				4,212,824,185 (4,212,824,185)	

(注1)通貨の種類ごとの小計 / 合計欄の()内は、邦貨換算額であります。

(注2)合計金額欄の()内は、外貨建有価証券に係るもので、内書であります。

外貨建有価証券の内訳

種類	銘柄数	組入株式 時価比率	組入投資証券 時価比率	有価証券の 合計金額に 対する比率
オーストラリアドル	投資証券 18銘柄		100.00%	100.00%
ユーロ	株式 1銘柄			

第2 信用取引契約残高明細表

該当事項はありません。

第3 デリバティブ取引及び為替予約取引の契約額等及び時価の状況表

（デリバティブ取引に関する注記）に記載しております。

2【ファンドの現況】

【オーストラリア・リート・オープン（毎月決算型）】

【純資産額計算書】

令和 1年 5月31日現在

（単位：円）

資産総額	2,895,688,986
負債総額	2,708,555
純資産総額（ - ）	2,892,980,431
発行済口数	10,012,828,937口
1口当たり純資産価額（ / ）	0.2889
（10,000口当たり）	（2,889）

（参考）

オーストラリア・リート・マザーファンド

純資産額計算書

令和 1年 5月31日現在

（単位：円）

資産総額	4,388,680,603
負債総額	3,532,388
純資産総額（ - ）	4,385,148,215
発行済口数	2,464,173,670口
1口当たり純資産価額（ / ）	1.7796
（10,000口当たり）	（17,796）

第三部【委託会社等の情報】

第1【委託会社等の概況】

1【委託会社等の概況】

< 更新後 >

(1) 資本金の額等

2019年5月末現在、資本金は2,000百万円です。なお、発行可能株式総数は400,000株であり、211,581株を発行済です。最近5年間における資本金の額の増減はありません。

(2) 委託会社の機構

・ 会社の意思決定機構

業務執行の基本方針を決定し、取締役の職務の執行を監督する機関として、取締役会を設置します。取締役の選任は、総株主の議決権の3分の1以上を有する株主が出席する株主総会にてその議決権の過半数をもって行い、累積投票によらないものとします。また、取締役会で決定した基本方針に基づき、経営管理全般に関する執行方針その他重要な事項を協議・決定する機関として、経営会議を設置します。

・ 投資運用の意思決定機構

投資環境見通しの策定

投資環境会議において、国内外の経済・金融情報および各国証券市場等の調査・分析に基づいた投資環境見通しを策定します。

運用戦略の決定

運用戦略委員会において、で策定された投資環境見通しに沿って運用戦略を決定します。

運用計画の決定

で決定された運用戦略に基づいて、各運用部はファンド毎の運用計画を決定します。

ポートフォリオの構築

各運用部の担当ファンドマネジャーは、運用部から独立したトレーディング部に売買実行の指示をします。トレーディング部は、事前のチェックを行ったうえで、最良執行をめざして売買の執行を行います。

投資行動のモニタリング1

運用部門は、投資行動がファンドコンセプトおよびファンド毎に定めた運用計画に沿っているかどうかの自律的なチェックを行い、逸脱がある場合は速やかな是正を指示します。

投資行動のモニタリング2

運用部から独立した管理担当部署は、運用に関するパフォーマンス測定、リスク管理および法令・信託約款などの遵守状況等のモニタリングを実施します。この結果は、運用管理委員会等を通じて運用部門にフィードバックされ、必要に応じて是正を指示します。

ファンドに関係する法人等の管理

受託会社等、ファンドの運営に関係する法人については、その業務に関する委託会社の管理担当部署が、体制、業務執行能力、信用力等のモニタリング・評価を実施します。この結果は、リスク管理委員会等を通じて委託会社の経営陣に報告され、必要に応じて是正が指示されます。

運用・管理に関する監督

内部監査担当部署は、運用、管理等に関する委託会社の業務全般についてその健全性・適切性を担保するために、リスク管理、内部統制、ガバナンス・プロセスの適切性・有効性を検証・評価します。その評価結果は問題点の改善方法の提言等も含めて委託会社の経営陣に報告される、内部監査態勢が構築されています。

ファンドの運用体制等は、今後変更される可能性があります。

2【事業の内容及び営業の概況】

< 更新後 >

「投資信託及び投資法人に関する法律」に定める投資信託委託会社である委託会社は、証券投資信託の設定を行うとともに「金融商品取引法」に定める金融商品取引業者としてその運用（投資運用業）等を行っています。また「金融商品取引法」に定める第二種金融商品取引業および投資助言業務を行っています。

2019年5月31日現在における委託会社の運用する証券投資信託は以下の通りです。（親投資信託を除きます。）

商品分類	本数 (本)	純資産総額 (百万円)
追加型株式投資信託	887	12,699,334
追加型公社債投資信託	16	1,157,780
単位型株式投資信託	64	318,260
単位型公社債投資信託	1	5,964
合計	968	14,181,338

なお、純資産総額の金額については、百万円未満の端数を四捨五入して記載しておりますので、表中の個々の数字の合計と合計欄の数字とは一致しないことがあります。

3【委託会社等の経理状況】

< 更新後 >

(1) 財務諸表の作成方法について

委託会社である三菱UFJ国際投信株式会社（以下「当社」という。）の財務諸表は、「財務諸表等の用語、様式及び作成方法に関する規則（昭和38年大蔵省令第59号）」（以下「財務諸表等規則」という。）第2条の規定により、財務諸表等規則及び「金融商品取引業等に関する内閣府令（平成19年内閣府令第52号）」に基づき作成しております。

財務諸表に掲載している金額については、千円未満の端数を切り捨てて表示しております。

(2) 監査証明について

当社は、金融商品取引法第193条の2第1項の規定に基づき、第34期事業年度（自平成30年4月1日至平成31年3月31日）の財務諸表について、有限責任監査法人トーマツによる監査を受けております。

(1) 【貸借対照表】

(単位：千円)

	第33期 (平成30年3月31日現在)		第34期 (平成31年3月31日現在)	
(資産の部)				
流動資産				
現金及び預金	2	54,140,307	2	53,969,686
有価証券		19,967		1,403,513

前払費用		362,886		514,587
未収入金		2,109		2,284
未収委託者報酬		9,770,529		9,995,458
未収収益	2	674,156	2	560,483
金銭の信託	2	30,000	2	100,000
その他		224,645		153,256
流動資産合計		65,224,602		66,699,271
固定資産				
有形固定資産				
建物	1	760,010	1	617,032
器具備品	1	724,852	1	665,247
土地		1,356,000		628,433
有形固定資産合計		2,840,863		1,910,713
無形固定資産				
電話加入権		15,822		15,822
ソフトウェア		2,654,296		3,670,753
ソフトウェア仮勘定		1,097,970		536,345
無形固定資産合計		3,768,090		4,222,921
投資その他の資産				
投資有価証券		26,361,327		21,408,781
関係会社株式		320,136		320,136
投資不動産		-	1	824,268
長期差入保証金		627,141		593,536
前払年金費用		434,700		415,234
繰延税金資産		1,237,989		1,496,180
その他		45,230		45,230
貸倒引当金		23,600		23,600
投資その他の資産合計		29,002,925		25,079,767
固定資産合計		35,611,879		31,213,401
資産合計		100,836,481		97,912,673

(単位：千円)

	第33期 (平成30年3月31日現在)	第34期 (平成31年3月31日現在)
(負債の部)		
流動負債		
預り金	359,176	293,258
未払金		
未払収益分配金	174,333	170,281
未払償還金	456,159	448,695
未払手数料	2 3,905,670	2 3,990,054
その他未払金	2 4,330,584	2 3,961,765
未払費用	2 4,388,803	2 3,803,995
未払消費税等	99,010	194,852
未払法人税等	736,829	573,657
賞与引当金	906,167	901,135
役員賞与引当金	125,343	140,100
その他	842,194	868,992
流動負債合計	16,324,272	15,346,788

固定負債		
長期未払金	-	43,200
退職給付引当金	720,536	860,851
役員退職慰労引当金	187,562	144,303
時効後支払損引当金	254,851	247,767
固定負債合計	1,162,951	1,296,122
負債合計	17,487,223	16,642,910
(純資産の部)		
株主資本		
資本金	2,000,131	2,000,131
資本剰余金		
資本準備金	3,572,096	3,572,096
その他資本剰余金	41,160,616	41,160,616
資本剰余金合計	44,732,712	44,732,712
利益剰余金		
利益準備金	342,589	342,589
その他利益剰余金		
別途積立金	6,998,000	6,998,000
繰越利益剰余金	27,790,911	26,069,594
利益剰余金合計	35,131,500	33,410,184
株主資本合計	81,864,344	80,143,028

(単位：千円)

	第33期 (平成30年3月31日現在)	第34期 (平成31年3月31日現在)
評価・換算差額等		
その他有価証券評価差額金	1,484,913	1,126,733
評価・換算差額等合計	1,484,913	1,126,733
純資産合計	83,349,257	81,269,762
負債純資産合計	100,836,481	97,912,673

(2) 【損益計算書】

(単位：千円)

	第33期 (自平成29年4月1日 至平成30年3月31日)	第34期 (自平成30年4月1日 至平成31年3月31日)
営業収益		
委託者報酬	75,423,596	70,375,414
投資顧問料	2,723,458	2,505,299
その他営業収益	48,215	18,844
営業収益合計	78,195,269	72,899,557
営業費用		
支払手数料	2 30,906,879	2 28,533,952
広告宣伝費	730,784	739,643
公告費	1,000	500
調査費		
調査費	1,723,057	1,794,755

委託調査費	13,467,029	12,194,996
事務委託費	864,916	1,016,816
営業雑経費		
通信費	178,652	170,794
印刷費	467,973	427,442
協会費	50,251	48,375
諸会費	15,328	16,175
事務機器関連費	1,635,079	1,841,631
その他営業雑経費	23,250	-
営業費用合計	50,064,204	46,785,083
一般管理費		
給料		
役員報酬	349,359	349,083
給料・手当	6,421,837	6,453,717
賞与引当金繰入	906,167	901,135
役員賞与引当金繰入	125,343	140,100
福利厚生費	1,231,033	1,234,293
交際費	13,012	13,011
旅費交通費	192,192	200,426
租税公課	410,229	373,201
不動産賃借料	678,182	654,886
退職給付費用	423,171	428,912
役員退職慰労引当金繰入	47,889	51,159
固定資産減価償却費	1,115,719	1,252,321
諸経費	450,299	523,213
一般管理費合計	12,364,437	12,575,461
営業利益	15,766,627	13,539,012

(単位：千円)

	第33期 (自 平成29年4月1日 至 平成30年3月31日)	第34期 (自 平成30年4月1日 至 平成31年3月31日)
営業外収益		
受取配当金	349,402	181,073
受取利息	2 483	2 1,913
投資有価証券償還益	81,580	416,706
収益分配金等時効完成分	91,672	44,392
受取賃貸料	-	2 38,388
その他	9,989	11,871
営業外収益合計	533,128	694,346
営業外費用		
投資有価証券償還損	30,114	118,173
時効後支払損引当金繰入	43,182	1,166
事務過誤費	10,402	420
賃貸関連費用	-	35,994
その他	3,829	1,481
営業外費用合計	87,529	157,235
経常利益	16,212,226	14,076,123
特別利益		
投資有価証券売却益	516,394	501,778

ゴルフ会員権売却益		7,495	
特別利益合計		523,889	501,778
特別損失			
投資有価証券売却損		105,903	135,399
投資有価証券評価損		102,096	62,310
固定資産除却損	1	54	4,848
固定資産売却損		-	225
システム関連費		-	322,986
商標使用料		-	90,000
特別損失合計		208,054	615,770
税引前当期純利益		16,528,061	13,962,130
法人税、住民税及び事業税	2	5,252,224	4,420,179
法人税等調整額		76,092	100,112
法人税等合計		5,176,132	4,320,066
当期純利益		11,351,928	9,642,064

(3) 【株主資本等変動計算書】

第33期（自平成29年4月1日至平成30年3月31日）

(単位：千円)

	株主資本								株主資本合計	
	資本金	資本剰余金			利益準備金	その他利益剰余金		利益剰余金合計		
		資本準備金	その他資本剰余金	資本剰余金合計		別途積立金	繰越利益剰余金			
当期首残高	2,000,131	3,572,096	41,160,616	44,732,712	342,589	6,998,000	43,034,713	50,375,303	97,108,147	
当期変動額										
剰余金の配当								26,595,731	26,595,731	26,595,731
当期純利益								11,351,928	11,351,928	11,351,928
株主資本以外の項目の当期変動額(純額)										
当期変動額合計								15,243,802	15,243,802	15,243,802
当期末残高	2,000,131	3,572,096	41,160,616	44,732,712	342,589	6,998,000	27,790,911	35,131,500	81,864,344	

	評価・換算差額等		純資産合計
	その他有価証券評価差額金	評価・換算差額等合計	
当期首残高	1,494,586	1,494,586	98,602,734
当期変動額			
剰余金の配当			26,595,731
当期純利益			11,351,928
株主資本以外の項目の当期変動額(純額)	9,673	9,673	9,673
当期変動額合計	9,673	9,673	15,253,476
当期末残高	1,484,913	1,484,913	83,349,257

第34期（自平成30年4月1日至平成31年3月31日）

(単位：千円)

	株主資本								株主資本合計	
	資本金	資本剰余金			利益準備金	その他利益剰余金		利益剰余金合計		
		資本準備金	その他資本剰余金	資本剰余金合計		別途積立金	繰越利益剰余金			
当期首残高	2,000,131	3,572,096	41,160,616	44,732,712	342,589	6,998,000	27,790,911	35,131,500	81,864,344	
当期変動額										
剰余金の配当								11,363,380	11,363,380	11,363,380

当期純利益							9,642,064	9,642,064	9,642,064
株主資本以外の 項目の当期変動額 (純額)									
当期変動額合計							1,721,316	1,721,316	1,721,316
当期末残高	2,000,131	3,572,096	41,160,616	44,732,712	342,589	6,998,000	26,069,594	33,410,184	80,143,028

	評価・換算差額等		純資産合計
	その他 有価証券 評価差額金	評価・換算 差額等合計	
当期首残高	1,484,913	1,484,913	83,349,257
当期変動額			
剰余金の配当			11,363,380
当期純利益			9,642,064
株主資本以外の 項目の当期変動額 (純額)	358,179	358,179	358,179
当期変動額合計	358,179	358,179	2,079,495
当期末残高	1,126,733	1,126,733	81,269,762

[注記事項]

(重要な会計方針)

1. 有価証券の評価基準及び評価方法

(1) 子会社株式及び関連会社株式

移動平均法による原価法を採用しております。

(2) その他有価証券

時価のあるもの

決算日の市場価格等に基づく時価法(評価差額は全部純資産直入法により処理し、売却原価は移動平均法により算定)を採用しております。

時価のないもの

移動平均法による原価法を採用しております。

2. 固定資産の減価償却の方法

(1) 有形固定資産及び投資不動産

定率法を採用しております。ただし、平成10年4月1日以降に取得した建物(建物附属設備を除く)並びに平成28年4月1日以降に取得した建物附属設備及び構築物については、定額法を採用しております。

なお、主な耐用年数は以下のとおりであります。

建物	5年～50年
器具備品	2年～20年
投資不動産	3年～47年

(2) 無形固定資産

定額法を採用しております。

なお、自社利用のソフトウェアについては、社内における利用可能期間(5年)に基づく定額法を採用しております。

3. 外貨建の資産及び負債の本邦通貨への換算基準

外貨建金銭債権債務は、期末日の直物為替相場により円貨に換算し、換算差額は損益として処理しております。

4. 引当金の計上基準

(1) 貸倒引当金

貸付金等の貸倒れによる損失に備えるため、一般債権については貸倒実績率により、貸倒懸念債権等特定の債権については個別に回収可能性を勘案し、回収不能見込額を計上しております。

(2) 賞与引当金

従業員賞与の支給に充てるため、支給見込額に基づき計上しております。

(3) 役員賞与引当金

役員賞与の支給に充てるため、支給見込額に基づき計上しております。

(4) 退職給付引当金

従業員の退職給付に備えるため、当事業年度末における退職給付債務及び年金資産の見込額に基づ

き計上しております。

退職給付見込額の期間帰属方法

退職給付債務の算定にあたり、退職給付見込額を当事業年度末までの期間に帰属させる方法については、給付算定式基準によっております。

数理計算上の差異及び過去勤務費用の費用処理方法

過去勤務費用は、その発生時の従業員の平均残存勤務期間以内の一定の年数（10年）による定額法により費用処理することとしております。

数理計算上の差異は、その発生時の従業員の平均残存勤務期間以内の一定の年数（主として10年）による定額法により、発生した事業年度の翌期から費用処理することとしております。

(5) 役員退職慰労引当金

役員の退職慰労金の支給に備えるため、内規に基づく期末要支給額を計上しております。

(6) 時効後支払損引当金

時効成立のため利益計上した収益分配金及び償還金について、受益者からの今後の支払請求に備えるため、過去の支払実績に基づく将来の支払見込額を計上しております。

5. その他財務諸表作成のための基本となる重要な事項

(1) 消費税等の会計処理

税抜方式を採用しており、控除対象外消費税及び地方消費税は、当事業年度の費用として処理しております。

(2) 連結納税制度の適用

連結納税制度を適用しております。

(表示方法の変更)

「『税効果会計に係る会計基準』の一部改正」の適用

「『税効果会計に係る会計基準』の一部改正」（企業会計基準第28号 平成30年2月16日）を当事業年度の期首から適用し、繰延税金資産は投資その他の資産の区分に表示する方法に変更しております。

この結果、前事業年度の貸借対照表において、「流動資産」の「繰延税金資産」490,903千円は、「投資その他の資産」の「繰延税金資産」1,237,989千円に含めて表示しております。

(未適用の会計基準等)

- ・「収益認識に関する会計基準」（企業会計基準第29号 平成30年3月30日 企業会計基準委員会）
- ・「収益認識に関する会計基準の適用指針」（企業会計基準適用指針第30号 平成30年3月30日 企業会計基準委員会）

(1) 概要

国際会計基準審議会（IASB）及び米国財務会計基準審議会（FASB）は、共同して収益認識に関する包括的な会計基準の開発を行い、平成26年5月に「顧客との契約から生じる収益」（IASBにおいてはIFRS第15号、FASBにおいてはTopic606）を公表しており、IFRS第15号は平成30年1月1日以後開始する事業年度から、Topic606は平成29年12月15日より後に開始する事業年度から適用される状況を踏まえ、企業会計基準委員会において、収益認識に関する包括的な会計基準が開発され、適用指針と合わせて公表されたものです。

企業会計基準委員会の収益認識に関する会計基準の開発にあたっての基本的な方針として、IFRS第15号と整合性を図る便益の1つである財務諸表間の比較可能性の観点から、IFRS第15号の基本的な原則を取り入れることを出発点とし、会計基準を定めることとされ、また、これまで我が国で行われてきた実務等に配慮すべき項目がある場合には、比較可能性を損なわない範囲で代替的な取扱いを追加することとされております。

(2) 適用予定日

令和4年3月期の期首から適用します。

(3) 当該会計基準等の適用による影響

「収益認識に関する会計基準」等の適用による財務諸表に与える影響額については、現時点で評価中であります。

(貸借対照表関係)

1. 有形固定資産及び投資不動産の減価償却累計額

	第33期 (平成30年3月31日現在)	第34期 (平成31年3月31日現在)
建物	604,123千円	551,025千円
器具備品	1,215,234千円	1,350,407千円
投資不動産		138,024千円

2. 関係会社に対する主な資産・負債

区分掲記した以外で各科目に含まれるものは次の通りであります。

	第33期 (平成30年3月31日現在)	第34期 (平成31年3月31日現在)
預金	41,809,118千円	240,211千円
未収収益	40,621千円	25,307千円
金銭の信託	30,000千円	100,000千円
未払手数料	1,577,059千円	671,568千円
その他未払金	3,850,734千円	3,217,341千円
未払費用	430,491千円	444,754千円

(損益計算書関係)

1. 固定資産除却損の内訳

	第33期 (自平成29年4月1日 至平成30年3月31日)	第34期 (自平成30年4月1日 至平成31年3月31日)
建物		2,547千円
器具備品	54千円	2,301千円
計	54千円	4,848千円

2. 関係会社に対する主な取引

区分掲記した以外で各科目に含まれるものは次の通りであります。

	第33期 (自平成29年4月1日 至平成30年3月31日)	第34期 (自平成30年4月1日 至平成31年3月31日)
支払手数料	11,380,244千円	5,298,064千円
受取利息	380千円	3千円
受取賃貸料		38,388千円
法人税、住民税及び事業税	3,851,536千円	3,216,517千円

(株主資本等変動計算書関係)

第33期(自平成29年4月1日至平成30年3月31日)

1. 発行済株式の種類及び総数に関する事項

	当事業年度期首 株式数(株)	当事業年度増加 株式数(株)	当事業年度減少 株式数(株)	当事業年度末 株式数(株)
発行済株式				
普通株式	211,581	-	-	211,581
合計	211,581	-	-	211,581

2. 配当に関する事項

(1) 配当金支払額

平成29年6月28日開催の定時株主総会において、次のとおり決議しております。

配当金の総額	26,595,731千円
1株当たり配当額	125,700円
基準日	平成29年3月31日
効力発生日	平成29年6月29日

- (2)基準日が当事業年度に属する配当のうち、配当の効力発生日が翌事業年度となるもの
平成30年6月27日開催の定時株主総会において、次のとおり決議しております。

配当金の総額	11,363,380千円
配当の原資	利益剰余金
1株当たり配当額	53,707円
基準日	平成30年3月31日
効力発生日	平成30年6月28日

第34期（自平成30年4月1日至平成31年3月31日）

1.発行済株式の種類及び総数に関する事項

	当事業年度期首 株式数（株）	当事業年度増加 株式数（株）	当事業年度減少 株式数（株）	当事業年度末 株式数（株）
発行済株式				
普通株式	211,581	-	-	211,581
合計	211,581	-	-	211,581

2.配当に関する事項

(1)配当金支払額

平成30年6月27日開催の定時株主総会において、次のとおり決議しております。

配当金の総額	11,363,380千円
1株当たり配当額	53,707円
基準日	平成30年3月31日
効力発生日	平成30年6月28日

- (2)基準日が当事業年度に属する配当のうち、配当の効力発生日が翌事業年度となるもの
令和元年6月26日開催の定時株主総会において、次のとおり決議しております。

配当金の総額	9,675,175千円
配当の原資	利益剰余金
1株当たり配当額	45,728円
基準日	平成31年3月31日
効力発生日	令和元年6月27日

(リース取引関係)

借主側

オペレーティング・リース取引

オペレーティング・リース取引のうち解約不能のものに係る未経過リース料

	第33期 (平成30年3月31日現在)	第34期 (平成31年3月31日現在)
1年内	678,116千円	675,956千円
1年超	1,351,912千円	675,956千円
合計	2,030,029千円	1,351,912千円

(金融商品関係)

1.金融商品の状況に関する事項

(1)金融商品に対する取組方針

資金運用については銀行預金、譲渡性預金または投資信託に限定しており、金融機関からの資金調達は行っておりません。

(2)金融商品の内容及びそのリスク

投資有価証券は主として投資信託であり、価格変動リスクに晒されております。

(3)金融商品に係るリスク管理体制

内部管理規程に従って月次でリスク資本を認識し、経営会議に報告しております。

(4)金融商品の時価等に関する事項についての補足説明

金融商品の時価には、市場価格に基づく価額のほか、市場価格がない場合には合理的に算定された価額が含まれております。当該価額の算定においては変動要因を織り込んでいるため、異なる前提条件等を採用することにより、当該価額が変動することがあります。

2. 金融商品の時価等に関する事項

貸借対照表計上額、時価及びこれらの差額については、次のとおりであります。なお、時価を把握することが極めて困難と認められるものは、次表には含まれておりません（（注2）参照）。

第33期(平成30年3月31日現在)

	貸借対照表 計上額（千円）	時価（千円）	差額（千円）
(1) 現金及び預金	54,140,307	54,140,307	-
(2) 有価証券	19,967	19,967	-
(3) 未収委託者報酬	9,770,529	9,770,529	-
(4) 投資有価証券	26,224,167	26,224,167	-
資産計	90,154,972	90,154,972	-
(1) 未払手数料	3,905,670	3,905,670	-
負債計	3,905,670	3,905,670	-

第34期(平成31年3月31日現在)

	貸借対照表 計上額（千円）	時価（千円）	差額（千円）
(1) 現金及び預金	53,969,686	53,969,686	-
(2) 有価証券	1,403,513	1,403,513	-
(3) 未収委託者報酬	9,995,458	9,995,458	-
(4) 投資有価証券	21,353,421	21,353,421	-
資産計	86,722,080	86,722,080	-
(1) 未払手数料	3,990,054	3,990,054	-
負債計	3,990,054	3,990,054	-

(注1) 金融商品の時価の算定方法及び有価証券に関する事項

資 産

(1) 現金及び預金、(3) 未収委託者報酬

これらは短期間で決済されるため、時価は帳簿価額にほぼ等しいことから、当該帳簿価額によっております。

(2) 有価証券、(4) 投資有価証券

これらはすべて投資信託であり、時価は基準価額によっております。

負 債

(1) 未払手数料

これらは短期間で決済されるため、時価は帳簿価額にほぼ等しいことから、当該帳簿価額によっております。

(注2) 時価を把握することが極めて困難と認められる金融商品

(単位：千円)

区分	第33期 (平成30年3月31日現在)	第34期 (平成31年3月31日現在)
非上場株式	137,160	55,360
子会社株式	160,600	160,600
関連会社株式	159,536	159,536

非上場株式は、市場価格がなく、時価を把握することが極めて困難と認められるため、「(4) 投資有価証券」には含めておりません。

また、子会社株式及び関連会社株式は、市場価格がなく、時価を把握することが極めて困難と認められるため、記載しておりません。

(注3) 金銭債権及び満期のある有価証券の決算日後の償還予定額

第33期(平成30年3月31日現在)

(単位：千円)

	1年以内	1年超 5年以内	5年超 10年以内	10年超

現金及び預金	54,140,307	-	-	-
未収委託者報酬	9,770,529	-	-	-
有価証券及び投資有価証券				
その他有価証券のうち満期があるもの				
投資信託	19,967	13,110,758	8,593,680	68,714
合計	63,930,804	13,110,758	8,593,680	68,714

第34期(平成31年3月31日現在)

(単位:千円)

	1年以内	1年超 5年以内	5年超 10年以内	10年超
現金及び預金	53,969,686	-	-	-
未収委託者報酬	9,995,458	-	-	-
有価証券及び投資有価証券				
その他有価証券のうち満期があるもの				
投資信託	1,403,513	9,358,708	5,874,634	90,573
合計	65,368,659	9,358,708	5,874,634	90,573

(有価証券関係)

1. 子会社株式及び関連会社株式

子会社株式及び関連会社株式(当事業年度の貸借対照表計上額は子会社株式160,600千円、関連会社株式159,536千円、前事業年度の貸借対照表計上額は子会社株式160,600千円、関連会社株式159,536千円)は、市場価格がなく、時価を把握することが極めて困難と認められるため、記載しておりません。

2. その他有価証券

第33期(平成30年3月31日現在)

	種類	貸借対照表計上額 (千円)	取得原価 (千円)	差額(千円)
貸借対照表計上額 が取得原価を超えるもの	株式	-	-	-
	債券	-	-	-
	その他	18,599,111	16,040,884	2,558,227
	小計	18,599,111	16,040,884	2,558,227
貸借対照表計上額 が取得原価を超えないもの	株式	-	-	-
	債券	-	-	-
	その他	7,645,023	8,062,990	417,966
	小計	7,645,023	8,062,990	417,966
合計		26,244,135	24,103,874	2,140,260

第34期(平成31年3月31日現在)

	種類	貸借対照表計上額 (千円)	取得原価 (千円)	差額(千円)
貸借対照表計上額 が取得原価を超えるもの	株式	-	-	-
	債券	-	-	-
	その他	14,744,545	12,559,380	2,185,164
	小計	14,744,545	12,559,380	2,185,164
貸借対照表計上額 が取得原価を超えないもの	株式	-	-	-
	債券	-	-	-
	その他	8,012,389	8,573,551	561,161
	小計	8,012,389	8,573,551	561,161
合計		22,756,935	21,132,932	1,624,002

3. 売却したその他有価証券

第33期(自平成29年4月1日 至 平成30年3月31日)

種類	売却額(千円)	売却益の合計額(千円)	売却損の合計額(千円)
株式	-	-	-
債券	-	-	-
その他	8,169,769	516,394	105,903
合計	8,169,769	516,394	105,903

第34期(自平成30年4月1日至平成31年3月31日)

種類	売却額(千円)	売却益の合計額(千円)	売却損の合計額(千円)
株式	140,240	58,440	-
債券	-	-	-
その他	5,222,594	443,338	135,399
合計	5,362,834	501,778	135,399

4. 減損処理を行った有価証券

前事業年度において、有価証券について102,096千円(その他有価証券のその他102,096千円)減損処理を行っております。

当事業年度において、有価証券について62,310千円(その他有価証券のその他62,310千円)減損処理を行っております。

なお、減損処理にあたっては、期末における時価が取得原価に比べ50%以上下落した場合、及び30%以上50%未満下落し、回復可能性等の合理的反証がない場合に行っております。

(退職給付関係)

1. 採用している退職給付制度の概要

当社は、確定給付型の制度として、確定給付企業年金制度(積立型制度)及び退職一時金制度(非積立型制度)を設けております。また確定拠出型の制度として、確定拠出年金制度を設けております。

2. 確定給付制度

(1) 退職給付債務の期首残高と期末残高の調整表

	第33期 (自平成29年4月1日 至平成30年3月31日)		第34期 (自平成30年4月1日 至平成31年3月31日)	
		千円		千円
退職給付債務の期首残高	3,649,089		3,729,252	
勤務費用	184,120		193,531	
利息費用	27,829		24,351	
数理計算上の差異の発生額	56,895		15,898	
退職給付の支払額	188,683		218,947	
過去勤務費用の発生額	-		-	
退職給付債務の期末残高	3,729,252		3,712,289	

(2) 年金資産の期首残高と期末残高の調整表

	第33期 (自平成29年4月1日 至平成30年3月31日)		第34期 (自平成30年4月1日 至平成31年3月31日)	
		千円		千円
年金資産の期首残高	2,698,738		2,723,393	
期待運用収益	48,080		48,664	
数理計算上の差異の発生額	47,759		4,606	
事業主からの拠出額	102,564		102,564	
退職給付の支払額	173,748		203,077	
年金資産の期末残高	2,723,393		2,666,937	

(3) 退職給付債務及び年金資産の期末残高と貸借対照表に計上された退職給付引当金及び前払年金費用の調整表

	第33期 (平成30年3月31日現在)	第34期 (平成31年3月31日現在)
積立型制度の退職給付債務	3,374,562 千円	3,125,760 千円
年金資産	2,723,393	2,666,937
	651,168	458,822
非積立型制度の退職給付債務	354,690	586,529
未積立退職給付債務	1,005,858	1,045,351
未認識数理計算上の差異	169,893	114,968
未認識過去勤務費用	550,128	484,766
貸借対照表に計上された負債と 資産の純額	285,836	445,616
退職給付引当金	720,536	860,851
前払年金費用	434,700	415,234
貸借対照表に計上された負債と 資産の純額	285,836	445,616

(4)退職給付費用及びその内訳項目の金額

	第33期 (自平成29年4月1日 至平成30年3月31日)	第34期 (自平成30年4月1日 至平成31年3月31日)
勤務費用	184,120 千円	193,531 千円
利息費用	27,829	24,351
期待運用収益	48,080	48,664
数理計算上の差異の費用処理 額	47,053	43,633
過去勤務費用の費用処理額	65,361	65,361
その他	4,780	5,986
確定給付制度に係る退職給付 費用	281,066	284,199

(注)「その他」は受入出向者に係る出向元への退職給付費用負担額等です。

(5)年金資産に関する事項

年金資産の主な内訳

年金資産合計に対する主な分類ごとの比率は、次のとおりであります。

	第33期 (平成30年3月31日現在)	第34期 (平成31年3月31日現在)
債券	62.2 %	63.9 %
株式	34.7	33.2
その他	3.1	2.9
合計	100	100

長期期待運用収益率の設定方法

年金資産の長期期待運用収益率を決定するため、現在及び予想される年金資産の配分と年金資産を構成する多様な資産からの現在及び将来期待される長期の収益率を考慮しております。

(6)数理計算上の計算基礎に関する事項

主要な数理計算上の計算基礎

	第33期 (平成30年3月31日現在)	第34期 (平成31年3月31日現在)
割引率	0.069 ~ 0.67%	0.035 ~ 0.49%
長期期待運用収益率	1.5 ~ 1.8%	1.5 ~ 1.8%

3.確定拠出制度

当社の確定拠出制度への要拠出額は、前事業年度142,105千円、当事業年度144,712千円であります。

（税効果会計関係）

1. 繰延税金資産及び繰延税金負債の発生の主な原因別の内訳

	第33期 (平成30年3月31日現在)	第34期 (平成31年3月31日現在)
繰延税金資産		
減損損失	445,379千円	436,050千円
投資有価証券評価損	223,512	223,821
未払事業税	135,805	109,109
賞与引当金	277,468	275,927
役員賞与引当金	12,235	19,428
役員退職慰労引当金	57,431	44,185
退職給付引当金	220,628	263,592
減価償却超過額	13,690	157,741
委託者報酬	257,879	264,398
長期差入保証金	23,262	31,721
時効後支払損引当金	78,035	75,866
連結納税適用による時価評価	200,331	148,858
その他	82,168	71,320
繰延税金資産 小計	2,027,829	2,122,023
評価性引当額	-	-
繰延税金資産 合計	2,027,829	2,122,023
繰延税金負債		
前払年金費用	133,105	127,144
連結納税適用による時価評価	1,382	1,320
その他有価証券評価差額金	655,348	497,269
その他	4	108
繰延税金負債 合計	789,840	625,842
繰延税金資産の純額	1,237,989	1,496,180

2. 法定実効税率と税効果会計適用後の法人税等の負担率との差異の原因となった主な項目別の内訳

第33期（平成30年3月31日現在）及び第34期（平成31年3月31日現在）

法定実効税率と税効果会計適用後の法人税等の負担率との差が法定実効税率の100分の5以下であるため注記を省略しております。

（セグメント情報等）

[セグメント情報]

第33期（自平成29年4月1日至平成30年3月31日）及び第34期（自平成30年4月1日至平成31年3月31日）

当社は、資産運用業の単一セグメントであるため、記載を省略しております。

[関連情報]

第33期（自平成29年4月1日至平成30年3月31日）及び第34期（自平成30年4月1日至平成31年3月31日）

1. 製品及びサービスごとの情報

単一の製品・サービスの区分の外部顧客への営業収益が損益計算書の営業収益の90%を超えるため、記載を省略しております。

2. 地域ごとの情報

(1) 営業収益

投資信託の受益者の情報を制度上把握していないため、記載を省略しております。

(2) 有形固定資産

本邦以外に所在している有形固定資産がないため、該当事項はありません。

3. 主要な顧客ごとの情報

投資信託の受益者の情報を制度上把握していないため、記載を省略しております。

[報告セグメントごとの固定資産の減損損失に関する情報]

当社は、資産運用業の単一セグメントであるため、記載を省略しております。

[報告セグメントごとののれんの償却額及び未償却残高に関する情報]

当社は、資産運用業の単一セグメントであるため、記載を省略しております。

[報告セグメントごとの負ののれん発生益に関する情報]

当社は、資産運用業の単一セグメントであるため、記載を省略しております。

(関連当事者情報)

1. 関連当事者との取引

(1) 財務諸表提出会社の親会社及び主要株主等

第33期（自平成29年4月1日至平成30年3月31日）

種類	会社等の名称	所在地	資本金	事業の内容	議決権等の所有(被所有)割合	関連当事者との関係	取引の内容	取引金額(注4)	科目	期末残高(注4)
親会社	㈱三菱UFJ フィナンシャル・ グループ	東京都 千代田 区	2,141,513 百万円	銀行持株 会社業	被所有 間接 100.0%	連結納税	連結納税に 伴う支払 (注1)	3,851,587 千円	その他未払金	3,850,734 千円
親会社	三菱UFJ 信託銀行(株)	東京都 千代田 区	324,279 百万円	信託業、 銀行業	被所有 直接 51.0%	当社投資信託の 募集の取扱及び 投資信託に係る 事務代行の委託 等	投資信託に 係る事務代 行手数料の 支払 (注2)	5,528,131 千円	未払手数料	665,262 千円
						投資の助言 役員の兼任	投資助言料 (注3)	664,152 千円	未払費用	348,142 千円
主要株主	㈱三菱東京 UFJ銀行 (注5)	東京都 千代田 区	1,711,958 百万円	銀行業	被所有 直接 15.0%	当社投資信託の 募集の取扱及び 投資信託に係る 事務代行の委託 等	投資信託に 係る事務代 行手数料の 支払 (注2)	5,852,112 千円	未払手数料	921,796 千円

第34期（自平成30年4月1日至平成31年3月31日）

種類	会社等の名称	所在地	資本金	事業の内容	議決権等の所有(被所有)割合	関連当事者との関係	取引の内容	取引金額(注4)	科目	期末残高(注4)
親会社	㈱三菱UFJ フィナンシャル・ グループ	東京都 千代田 区	2,141,513 百万円	銀行持株 会社業	被所有 間接 100.0%	連結納税	連結納税に 伴う支払 (注1)	3,216,517 千円	その他未払金	3,217,341 千円

親会社	三菱UFJ 信託銀行(株)	東京都 千代田 区	324,279 百万円	信託業、 銀行業	被所有 直接 100.0%	当社投資信託の 募集の取扱及び 投資信託に係る 事務代行の委託 等	投資信託に 係る事務代 行手数料の 支払 (注2)	5,298,064 千円	未払手数料	671,568 千円
						投資の助言 役員の兼任	投資助言料 (注3)	695,834 千円	未払費用	365,510 千円

取引条件及び取引条件の決定方針等

(注) 1. 連結納税制度に基づく連結法人税の支払予定額であります。

2. 投資信託に係る事務代行手数料については、商品毎に、過去の料率、市場実勢等を勘案して決定しております。

3. 投資助言料については、市場実勢を勘案して決定しております。

4. 上記金額のうち、取引金額は消費税等を含まず、期末残高は消費税等を含んで表示しております。

5. (株)三菱東京UFJ銀行は、平成30年4月1日付で、(株)三菱UFJ銀行に行名を変更しております。

(2)財務諸表提出会社と同一の親会社をもつ会社等

第33期(自平成29年4月1日至平成30年3月31日)

種類	会社等の 名称	所在地	資本金	事業の 内容	議決権等 の所有 (被所有) 割合	関連当事者 との関係	取引の内容	取引金額 (注4)	科目	期末残高 (注4)
同一の親会社を持つ会社	三菱UFJ モルガン・ スタンレー 証券(株)	東京都 千代田 区	40,500 百万円	証券業	なし	当社投資信託の 募集の取扱及び 投資信託に係る 事務代行の委託 等	投資信託に 係る事務代 行手数料の 支払 (注2)	6,263,571 千円	未払手数料	907,290 千円

第34期(自平成30年4月1日至平成31年3月31日)

種類	会社等の 名称	所在地	資本金	事業の 内容	議決権等 の所有 (被所有) 割合	関連当事者 との関係	取引の内容	取引金額 (注4)	科目	期末残高(注 4)
同一の親会社を持つ会社	(株)三菱UFJ 銀行	東京都 千代田 区	1,711,958 百万円	銀行業	なし (注1)	当社投資信託の 募集の取扱及び 投資信託に係る 事務代行の委託 等	投資信託に 係る事務代 行手数料の 支払 (注2)	4,629,670 千円	未払手数料	734,633 千円
						取引銀行	コーラブル預 金の預入 (注3)	20,000,000 千円	現金及び 預金	20,000,000 千円
							コーラブル預 金に係る受取 利息 (注3)	1,578 千円	未収収益	1,578 千円

同一の親会社を持つ会社	三菱UFJ モルガン・ スタンレー 証券㈱	東京都 千代田 区	40,500 百万円	証券業	なし	当社投資信託の 募集の取扱及び 投資信託に係る 事務代行の委託 等	投資信託に 係る事務代 行手数料の 支払 (注2)	6,152,016 千円	未払手数料	962,840 千円
-------------	--------------------------------	-----------------	---------------	-----	----	---	---------------------------------------	-----------------	-------	---------------

取引条件及び取引条件の決定方針等

- (注) 1. ㈱三菱UFJ銀行は、平成30年4月2日付で、保有する当社株式のすべてを㈱三菱UFJフィナンシャル・グループに対して現物配当しております。その結果、㈱三菱UFJ銀行は当社の主要株主から同一の親会社を持つ会社に該当することとなりました。
なお、㈱三菱UFJフィナンシャル・グループは、同日付で、取得した当社株式のすべてを会社分割の方法により三菱UFJ信託銀行㈱に対して承継させております。
2. 投資信託に係る事務代行手数料については、商品毎に、過去の料率、市場実勢等を勘案して決定しております。
3. 預金利率の条件は、市場金利等を勘案して決定しております。なお、預入期間は1年であります。
4. 上記金額のうち、取引金額は消費税等を含まず、期末残高は消費税等を含んで表示しております。

2. 親会社に関する注記

株式会社三菱UFJフィナンシャル・グループ（東京証券取引所、名古屋証券取引所及びニューヨーク証券取引所に上場）

三菱UFJ信託銀行株式会社（非上場）

（1株当たり情報）

	第33期 （自平成29年4月1日 至平成30年3月31日）	第34期 （自平成30年4月1日 至平成31年3月31日）
1株当たり純資産額	393,935.45円	384,107.08円
1株当たり当期純利益金額	53,652.87円	45,571.50円

(注) 1. 潜在株式調整後1株当たり当期純利益金額については、潜在株式が存在しないため、記載しておりません。

2. 1株当たり当期純利益金額の算定上の基礎は、以下のとおりであります。

	第33期 （自平成29年4月1日 至平成30年3月31日）	第34期 （自平成30年4月1日 至平成31年3月31日）
当期純利益金額（千円）	11,351,928	9,642,064
普通株主に帰属しない金額（千円）	-	-
普通株式に係る当期純利益金額（千円）	11,351,928	9,642,064
普通株式の期中平均株式数（株）	211,581	211,581

第2【その他の関係法人の概況】

1【名称、資本金の額及び事業の内容】

<更新後>

(1) 受託会社

名称：三菱UFJ信託銀行株式会社
 （再信託受託会社：日本マスタートラスト信託銀行株式会社）
 資本金の額：324,279百万円（2018年9月末現在）
 事業の内容：銀行業務および信託業務を営んでいます。

（2）販売会社

名称	資本金の額 (2018年9月末現在)	事業の内容
株式会社三菱UFJ銀行	1,711,958 百万円	銀行業務を営んでいます。
八十二証券株式会社	3,000 百万円	金融商品取引法に定める第一種金融商品取引業を営んでいます。
カブドットコム証券株式会社	7,196 百万円	金融商品取引法に定める第一種金融商品取引業を営んでいます。
株式会社SBI証券	48,323 百万円	金融商品取引法に定める第一種金融商品取引業を営んでいます。
楽天証券株式会社	7,495 百万円	金融商品取引法に定める第一種金融商品取引業を営んでいます。
三菱UFJモルガン・スタンレー証券株式会社	40,500 百万円	金融商品取引法に定める第一種金融商品取引業を営んでいます。

3【資本関係】

<訂正前>

委託会社と関係法人の主な資本関係は次の通りです。（2018年11月末現在）

三菱UFJ信託銀行株式会社は委託会社の株式の100.0%（211,581株）を所有しています。

（注）関係法人が所有する委託会社の株式または委託会社が所有する関係法人の株式のうち、持株比率が3%以上のものを記載しています。

<訂正後>

委託会社と関係法人の主な資本関係は次の通りです。（2019年5月末現在）

三菱UFJ信託銀行株式会社は委託会社の株式の100.0%（211,581株）を所有しています。

（注）関係法人が所有する委託会社の株式または委託会社が所有する関係法人の株式のうち、持株比率が3%以上のものを記載しています。

独立監査人の監査報告書

令和1年6月12日

三菱UFJ国際投信株式会社
取締役会御中

PwCあらた有限責任監査法人

指定有限責任社員
業務執行社員 公認会計士 大畑 茂 印

指定有限責任社員
業務執行社員 公認会計士 和田 渉 印

当監査法人は、金融商品取引法第193条の2第1項の規定に基づく監査証明を行うため、「ファンドの経理状況」に掲げられているオーストラリア・リート・オープン（毎月決算型）の平成30年11月13日から令和1年5月10日までの特定期間の財務諸表、すなわち、貸借対照表、損益及び剰余金計算書、注記表並びに附属明細表について監査を行った。

財務諸表に対する経営者の責任

経営者の責任は、我が国において一般に公正妥当と認められる企業会計の基準に準拠して財務諸表を作成し適正に表示することにある。これには、不正又は誤謬による重要な虚偽表示のない財務諸表を作成し適正に表示するために経営者が必要と判断した内部統制を整備及び運用することが含まれる。

監査人の責任

当監査法人の責任は、当監査法人が実施した監査に基づいて、独立の立場から財務諸表に対する意見を表明することにある。当監査法人は、我が国において一般に公正妥当と認められる監査の基準に準拠して監査を行った。監査の基準は、当監査法人に財務諸表に重要な虚偽表示がないかどうかについて合理的な保証を得るために、監査計画を策定し、これに基づき監査を実施することを求めている。

監査においては、財務諸表の金額及び開示について監査証拠を入手するための手続が実施される。監査手続は、当監査法人の判断により、不正又は誤謬による財務諸表の重要な虚偽表示のリスクの評価に基づいて選択及び適用される。財務諸表監査の目的は、内部統制の有効性について意見表明するためのものではないが、当監査法人は、リスク評価の実施に際して、状況に応じた適切な監査手続を立案するために、財務諸表の作成と適正な表示に関連する内部統制を検討する。また、監査には、経営者が採用した会計方針及びその適用方法並びに経営者によって行われた見積りの評価も含め全体としての財務諸表の表示を検討することが含まれる。

当監査法人は、意見表明の基礎となる十分かつ適切な監査証拠を入手したと判断している。

監査意見

当監査法人は、上記の財務諸表が、我が国において一般に公正妥当と認められる企業会計の基準に準拠して、オーストラリア・リート・オープン（毎月決算型）の令和1年5月10日現在の信託財産の状態及び同日をもって終了する特定期間の損益の状況をすべての重要な点において適正に表示しているものと認める。

利害関係

三菱UFJ国際投信株式会社及びファンドと当監査法人又は業務執行社員との間には、公認会計士法の規定により記載すべき利害関係はない。

以 上

（注）上記は、委託会社が、独立監査人の監査報告書の原本に記載された事項を電子化したものであり、その原本は委託会社が別途保管しております。なお、XBRLデータは監査の対象に含まれていません。

[次へ](#)

独立監査人の監査報告書

令和元年6月26日

三菱UFJ国際投信株式会社

取締役会 御中

有限責任監査法人トーマツ

指定有限責任社員
業務執行社員 公認会計士 青木 裕 晃 印

指定有限責任社員
業務執行社員 公認会計士 伊藤 鉄 也 印

当監査法人は、金融商品取引法第193条の2第1項の規定に基づく監査証明を行うため、「委託会社等の経理状況」に掲げられている三菱UFJ国際投信株式会社の平成30年4月1日から平成31年3月31日までの第34期事業年度の財務諸表、すなわち、貸借対照表、損益計算書、株主資本等変動計算書、重要な会計方針及びその他の注記について監査を行った。

財務諸表に対する経営者の責任

経営者の責任は、我が国において一般に公正妥当と認められる企業会計の基準に準拠して財務諸表を作成し適正に表示することにある。これには、不正又は誤謬による重要な虚偽表示のない財務諸表を作成し適正に表示するために経営者が必要と判断した内部統制を整備及び運用することが含まれる。

監査人の責任

当監査法人の責任は、当監査法人が実施した監査に基づいて、独立の立場から財務諸表に対する意見を表明することにある。当監査法人は、我が国において一般に公正妥当と認められる監査の基準に準拠して監査を行った。監査の基準は、当監査法人に財務諸表に重要な虚偽表示がないかどうかについて合理的な保証を得るために、監査計画を策定し、これに基づき監査を実施することを求めている。

監査においては、財務諸表の金額及び開示について監査証拠を入手するための手続が実施される。監査手続は、当監査法人の判断により、不正又は誤謬による財務諸表の重要な虚偽表示のリスクの評価に基づいて選択及び適用される。財務諸表監査の目的は、内部統制の有効性について意見表明するためのものではないが、当監査法人は、リスク評価の実施に際して、状況に応じた適切な監査手続を立案するために、財務諸表の作成と適正な表示に関連する内部統制を検討する。また、監査には、経営者が採用した会計方針及びその適用方法並びに経営者によって行われた見積りの評価も含め全体としての財務諸表の表示を検討することが含まれる。

当監査法人は、意見表明の基礎となる十分かつ適切な監査証拠を入手したと判断している。

監査意見

当監査法人は、上記の財務諸表が、我が国において一般に公正妥当と認められる企業会計の基準に準拠して、三菱UFJ国際投信株式会社の平成31年3月31日現在の財政状態及び同日をもって終了する事業年度の経営成績をすべての重要な点において適正に表示しているものと認める。

利害関係

会社と当監査法人又は業務執行社員との間には、公認会計士法の規定により記載すべき利害関係はない。

以上

（注）上記は、委託会社が、独立監査人の監査報告書の原本に記載された事項を電子化したものであり、その原本は委託会社が別途保管しております。なお、XBRLデータは監査の対象に含まれていません。