

【表紙】

【提出書類】 有価証券届出書

【提出先】 関東財務局長殿

【提出日】 平成23年12月27日

【発行者名】 P C A アセット・マネジメント株式会社

【代表者の役職氏名】 代表取締役 龍 万成

【本店の所在の場所】 東京都千代田区丸の内二丁目6番1号
丸の内パークビルディング

【事務連絡者氏名】 出澤 智恵子

【電話番号】 03-5224-3406

【届出の対象とした募集（売出）
内国投資信託受益証券に係るファ
ンドの名称】 P C A インド株式オープン

【届出の対象とした募集（売出）
内国投資信託受益証券の金額】 1兆円を上限とします。

【縦覧に供する場所】 該当事項はありません。

第一部【証券情報】

(1)【ファンドの名称】

P C A インド株式オープン
(以下「ファンド」といいます。)

(2)【内国投資信託受益証券の形態等】

追加型証券投資信託受益権（以下「受益権」といいます。）

ファンドの受益権は、社債、株式等の振替に関する法律（以下「社振法」といいます。）の規定の適用を受け、受益権の帰属は、後記の「(11) 振替機関に関する事項」に記載の振替機関および当該振替機関の下位の口座管理機関（社振法第2条に規定する「口座管理機関」をいい、振替機関を含め、以下「振替機関等」といいます。）の振替口座簿に記載または記録されることにより定まります（以下、振替口座簿に記載または記録されることにより定まる受益権を「振替受益権」といいます。）。委託者であるP C A アセット・マネジメント株式会社（以下「委託会社」といいます。）は、やむを得ない事情等がある場合を除き、当該振替受益権を表示する受益証券を発行しません。また、振替受益権には無記名式や記名式の形態はありません。

委託会社の依頼により信用格付業者から提供され、もしくは閲覧に供された信用格付、または信用格付業者から提供され、もしくは閲覧に供される予定の信用格付はありません。

(3)【発行（売出）価額の総額】

1兆円を上限とします。

（上記金額には、申込手数料ならびに申込手数料にかかる消費税および地方消費税に相当する金額（以下「消費税等相当額」といいます。）は含まれません。）

(4)【発行（売出）価格】

取得申込受付日の翌営業日の基準価額とします。

ただし、自動けいぞく投資契約（後記「(12) その他」をご参照ください。以下同じ。）に基づいて収益分配金を再投資する場合の発行価格は、各計算期間終了日の基準価額とします。

「基準価額」とは、信託財産に属する資産を法令及び社団法人投資信託協会規則にしたがって時価評価して得た信託財産の資産総額から負債総額を控除した金額（以下「純資産総額」といいます。）を、計算日における受益権総口数で除した金額をいいます。なお、便宜上1万口あたりに換算した価額で表示されることがあります。

基準価額は委託会社の営業日において日々算出されます。

基準価額は、受益権の取得申込みの取扱いを行う第一種金融商品取引業者および登録金融機関（以下「販売会社」といいます。）または下記照会先までお問合せください。その他、原則として計算日の翌日付けの日本経済新聞朝刊にも掲載されます。ファンド名は「インド株」と略称で掲載されています。

<照会先>

P C A アセット・マネジメント株式会社 電話番号 03 - 5224 - 3400（受付時間は営業日の午前9時から午後5時まで） ホームページアドレス http://www.pcaasset.co.jp/

(5) 【申込手数料】

申込手数料は、3.675%（税抜3.5%）を上限として販売会社がそれぞれ別に定める率を、取得申込受付日の翌営業日の基準価額に乗じて得た額とします。

申込手数料率は、お申込みの販売会社または前記「(4) 発行（売出）価格」に記載する照会先までお問合せください。

償還乗換え等によるお申込みの場合、申込手数料が優遇される場合があります。詳しくは、お申込みの販売会社にお問合せください。

自動けいぞく投資契約に基づいて収益分配金を再投資する場合には、取得する口数について無手数料で取扱います。

(6) 【申込単位】

申込単位は各販売会社がそれぞれ別に定める単位とします。

各販売会社の申込単位の詳細については、お申込みの販売会社または前記「(4) 発行（売出）価格」に記載する照会先までお問合せください。

(7) 【申込期間】

平成23年12月28日（水曜日）から平成24年12月27日（木曜日）まで

なお、申込期間は上記期間満了前に有価証券届出書を提出することによって更新されます。

(8) 【申込取扱場所】

ファンドの申込取扱場所については、前記「(4) 発行（売出）価格」に記載する照会先までお問合せください。

(9) 【払込期日】

受益権の取得申込者は、申込代金をお申込みの販売会社の定める日までに支払うものとします。

各取得申込日の発行価額の総額は、販売会社によって、追加信託が行われる日に、委託会社の指定する口座を経由して、受託者である三菱UFJ信託銀行株式会社（以下「受託会社」といいます。）の指定するファンド口座に払込まれます。

(10) 【払込取扱場所】

払込取扱場所については、お申込みの販売会社にご確認ください。払込取扱場所についてご不明の場合は、前記「(4) 発行（売出）価格」に記載する照会先までお問合せください。

(11) 【振替機関に関する事項】

ファンドの受益権にかかる振替機関は下記の通りです。

株式会社 証券保管振替機構

(12) 【その他】

申込みの方法

受益権の取得申込みは、申込期間中において、以下の日にあたる場合を除く毎営業日（ただし、収益分配金の再投資にかかる取得申込みの場合は除きます。）に受け付けます。

1. インドの金融商品取引所の休場日
2. シンガポールの銀行休業日
3. モーリシャスの銀行休業日

ただし、金融商品取引所（金融商品取引法第2条第16項に規定する金融商品取引所および金融商品取引法第2条第8項第3号ロに規定する外国金融商品市場をいいます。以下同じ。）における取引の停止、外国為替取引の停止その他やむを得ない事情があるときは、委託会社は、受益権の取得申込みの受け付けを中止すること、すでに受け付けた取得申込みの受け付けを取消すること、またはその両方を行うことができます。お申込みの受け付けは、原則として午後3時までに取得申込みが行われ、かつ、当該お申込みにかかる販売会社所定の事務手続きが完了したものを当日のお申込分とし、これらの受付時間を過ぎた場合は、翌営業日の取扱いとします。

受益権の取得申込者は、販売会社取引口座を開設のうえ、取得申込みを行うものとします。なお、申込代金には利息はつきません。

収益分配金の受取方法により、収益分配金をそのつど受取る「一般コース」と、税金を差引いた後の収益分配金が自動的に無手数料で再投資される「自動けいぞく投資コース」の2つの申込方法があります。お申込みの際に「一般コース」または「自動けいぞく投資コース」のいずれかのコースをお選びいただきます。

「一般コース」および「自動けいぞく投資コース」の名称および取扱いは、販売会社により異なりますので、ご注意ください。

「自動けいぞく投資コース」をお申込みいただく方は、当ファンドの取得申込みに際して、当ファンドにかかる自動けいぞく投資契約(別の名称で同様の権利義務を規定する契約を含みます。)を当該販売会社との間で結んでいただきます。

日本以外の地域における発行
行いません。

振替受益権について

ファンドの受益権は、社振法の規定の適用を受け、上記「(11) 振替機関に関する事項」に記載の振替機関の振替業にかかる業務規程等の規則にしたがって取扱われるものとします。

ファンドの収益分配金、償還金、一部解約金は、社振法および上記「(11) 振替機関に関する事項」に記載の振替機関の業務規程その他の規則にしたがって支払われます。

(参考)

投資信託振替制度

ファンドの受益権は、社振法に基づく投資信託振替制度において取扱われ、受益権の発生、消滅、移転はコンピュータシステムにて管理されます。ファンドの設定、解約、償還等がコンピュータシステム上の帳簿(「振替口座簿」といいます。)への記載・記録によって行われますので、受益証券は発行されません。

第二部【ファンド情報】

第1【ファンドの状況】

1【ファンドの性格】

(1)【ファンドの目的及び基本的性格】

ファンドの目的

当ファンドは、主としてインドの金融商品取引所に上場する株式を主な投資対象とする投資信託証券に投資を行い、中長期的な信託財産の成長を図ることを目的として運用を行います。

以下、本書において、投資信託または外国投資信託の受益証券（振替受益権を含みます。）および投資法人または外国投資法人の投資証券（振替投資口を含みます。）を「投資信託証券」といいます。

基本的性格

当ファンドは、社団法人投資信託協会が定める商品分類において、追加型投信 / 海外 / 株式に該当します。

商品分類表

単位型・追加型	投資対象地域	投資対象資産（収益の源泉）
単位型投信	国内	株式
追加型投信	海外	債券
	内外	不動産投信
		その他資産
		資産複合

（注）当ファンドが該当する商品分類を網掛け表示しています。

当ファンドが該当する商品分類の定義

「追加型投信」... 一度設定されたファンドであってもその後追加設定が行われ従来の信託財産とともに運用されるファンドをいいます。

「海外」... 目論見書または投資信託約款において、組入資産による主たる投資収益が実質的に海外の資産を源泉とする旨の記載があるものをいいます。

「株式」... 目論見書または投資信託約款において、組入資産による主たる投資収益が実質的に株式を源泉とする旨の記載があるものをいいます。

属性区分表

投資対象資産	決算頻度	投資対象地域	投資形態	為替ヘッジ
株式	年1回	グローバル		
一般	年2回	日本		
大型株	年4回	北米	ファミリー	あり
中小型株	年6回	欧州	ファンド	
債券	(隔月)	アジア		
一般	年12回	オセアニア		
公債	(毎月)		ファンド・オブ・	なし
社債	日々	中南米	ファンズ	
その他債券	その他	アフリカ		
クレジット属性		中近東(中東)		
不動産投信		エマージング		
その他資産				
(投資信託証券				
(株式))				
資産複合				

（注）当ファンドが該当する属性区分を網掛け表示しています。

当ファンドが該当する属性区分の定義

- 「その他資産（投資信託証券（株式）」... 目論見書または投資信託約款において、投資信託証券を通じて、実質的に株式に投資する旨の記載があるものをいいます。
- 「年1回」... 目論見書または投資信託約款において、年1回決算する旨の記載があるものをいいます。
- 「アジア」... 目論見書または投資信託約款において、組入資産による投資収益が日本を除くアジア地域の資産を源泉とする旨の記載があるものをいいます。
- 「ファンド・オブ・ファンズ」... 「投資信託等の運用に関する規則」第2条に規定するファンド・オブ・ファンズをいいます。
- 「為替ヘッジなし」... 目論見書または投資信託約款において、為替のヘッジを行わない旨の記載があるものまたは為替のヘッジを行う旨の記載がないものをいいます。
- * 上記以外の商品分類および属性区分の定義については、社団法人投資信託協会のホームページ（<http://www.toushin.or.jp/>）をご覧ください。

信託金の限度額

信託金の限度額は5,000億円とします。ただし、受託会社と合意のうえ、この限度額を変更することができます。

ファンドの特色

1. 主としてインドの金融商品取引所に上場する株式に実質的に投資を行います。

- ・ モーリシャス籍外国投資法人「P C A インディア・エクイティ・オープン」（米ドル建て）への投資を通じて、主としてインドの金融商品取引所に上場する株式に実質的に投資を行います。

< 「P C A インディア・エクイティ・オープン」の特徴 >

1. インドの金融商品取引所に上場する株式を主要投資対象とし、中長期的なトータル・リターンを最大限の獲得を目指した運用を行います。投資対象とする株式のA D R（米国預託証券）やG D R（グローバル預託証券）に投資を行うこともあります。
2. アジア株式の運用で実績のある当社グループのシンガポールにおける運用会社（P A M S）が、運用を担当します。
3. P A M Sは、グループのインド株式投資に関する専門知識と豊富な経験を活用しつつ、ボトムアップ・アプローチを基本としたアクティブ運用により、超過収益の獲得を目的として、信託財産の中長期的な成長を目指した運用を行います。

< 「P C A インディア・エクイティ・オープン」の運用プロセス >



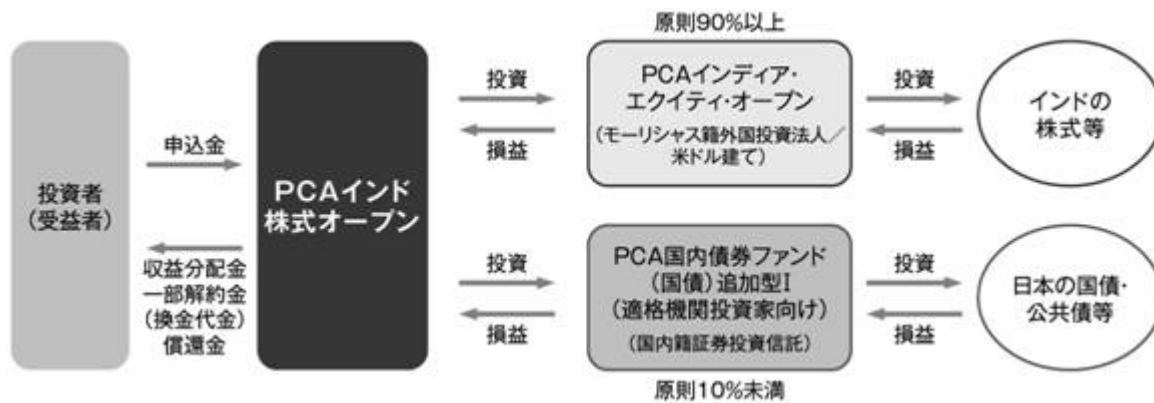
上記の運用プロセスは今後変更される場合があります。

2. ファンド・オブ・ファンズ形式で運用を行います。

ファンドの仕組み

- ・ 当ファンドは、主として「P C A インディア・エクイティ・オープン」および「P C A 国内債券ファンド（国債）追加型 I（適格機関投資家向け）」に投資し、ファンド・オブ・ファンズ形式で運用を行います。
- ・ 「ファンド・オブ・ファンズ」とは、複数の投資信託証券に投資する投資信託のことをいいます。

原則として「PCAインディア・エクイティ・オープン」への投資比率を高位に保ちます。



3. インド株式投資に関する当社グループの運用力を最大限活用します。

- ・ 「PCAインディア・エクイティ・オープン」の運用は、当社グループのアジア株式の運用拠点であるPAMSの運用チームが担当します。
- ・ PAMSは、グループ内のインド株式投資に関する専門知識と豊富な経験を最大限活用した運用を行います。

アジアにおけるネットワークおよびインド株式の運用体制

- 当社グループは、アジアにおける13の国や地域で生命保険および資産運用事業を展開しています。
- 「PCAインディア・エクイティ・オープン」の運用を担当するPAMSのアジア株式運用チームは、グループ内のアジア各国・地域の運用会社と連携して運用を行っています。
- 当社グループはICICI銀行*と合併で1998年に設立したインド最大級の運用会社を有しており、インドにおける資産運用事業に注力しています。
- PAMSは運用戦略の分析や個別銘柄の選択に際し、上記インド現地のグループ会社からのリサーチ情報等を最大限に活用します。

*ICICI銀行は、総資産約4兆623億ルピー（約7兆5,519億円、1ルピー=1.859円で換算）を有するインド第二の規模の民間銀行です（2011年3月末現在）。
出所：ICICI銀行 ホームページ



（2011年10月末現在）

4. 原則として、為替ヘッジは行いません。

- ・ 実質的に組入れた外貨建資産について、原則として為替ヘッジは行いません。そのため、為替相場の変動の影響を受けることになります。

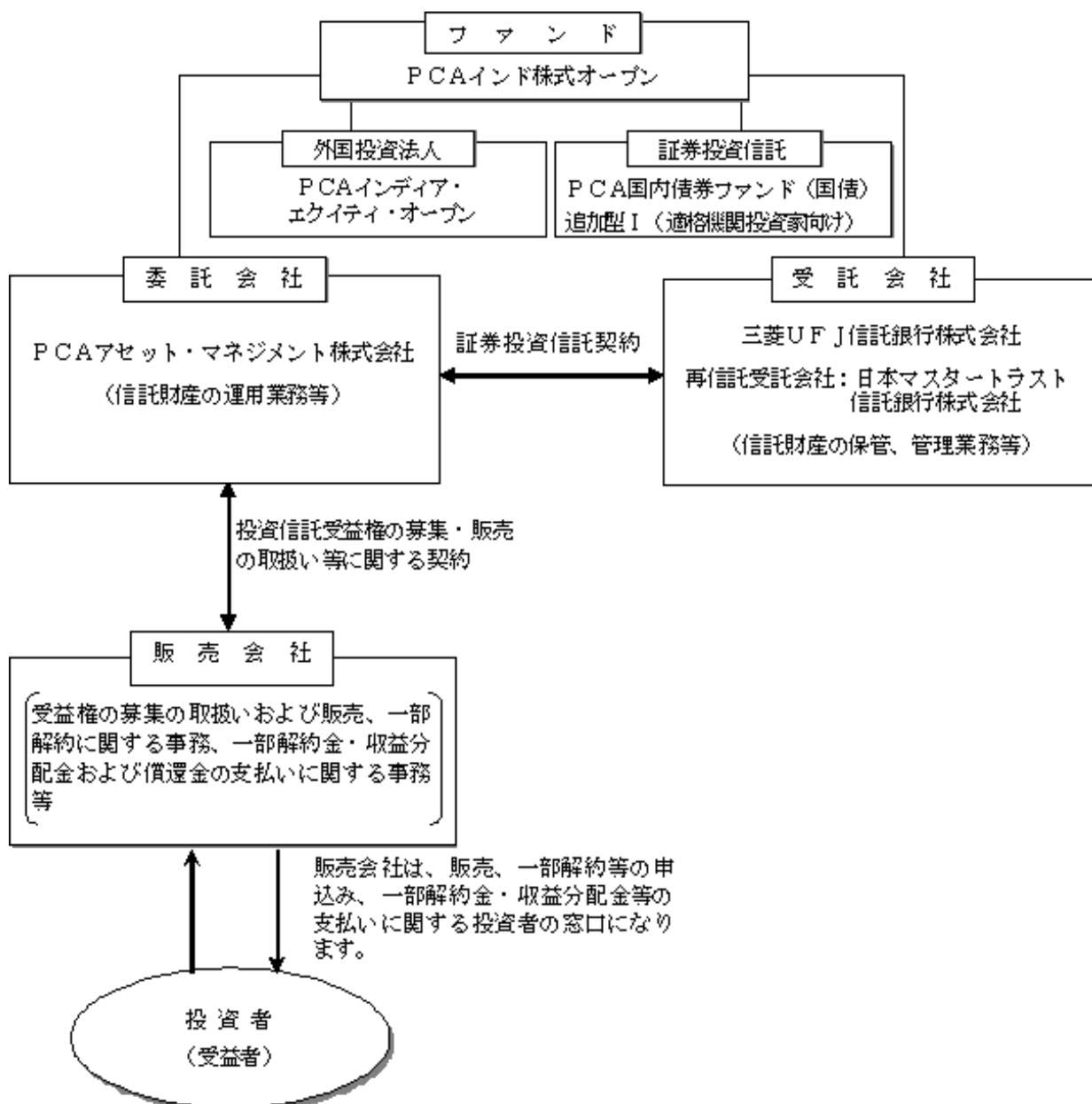
資金動向、市況動向等によっては上記のような運用ができない場合があります。

(2) 【ファンドの沿革】

平成16年9月30日 証券投資信託契約締結、ファンドの設定、ファンドの運用開始

(3) 【ファンドの仕組み】

ファンドの仕組み



委託会社およびファンドの関係法人

- a. 委託会社：PCAアセット・マネジメント株式会社
当ファンドの委託者として信託財産の運用業務等を行います。
- b. 受託会社：三菱UFJ信託銀行株式会社
(再信託受託会社：日本マスタートラスト信託銀行株式会社)
当ファンドの受託者として信託財産の保管・管理業務等を行います。なお、信託事務の一部につき、再信託受託会社に委託することがあります。
- c. 販売会社：
当ファンドの投資信託受益権の募集の取扱いおよび販売、一部解約に関する事務、一部解約金・収益分配金および償還金の支払いに関する事務等を行います。

委託会社が関係法人と締結している契約等の概要

- a. 受託会社と締結している契約
証券投資信託契約が締結されており、投資信託財産の運用方針、信託報酬の総額、受益権の募集方法に関する事項等が定められています。
- b. 販売会社と締結している契約

投資信託受益権の募集・販売の取扱い等に関する契約が締結されており、受益権の募集および一部解約の取扱いに関する事項、収益分配金・一部解約金および償還金の支払いの取扱いに関する事項等が定められています。

委託会社の概況

a. 資本金の額

平成23年10月末日現在 649.5百万円

b. 委託会社の沿革

平成11年12月 ピーピーエム投信投資顧問株式会社設立

平成12年 1月 投資顧問業の登録

平成12年 5月 投資一任契約にかかる業務の認可を取得

平成12年 5月 証券投資信託委託業の認可を取得

平成14年 1月 ピーシーエー・アセット・マネジメント株式会社へ商号変更

平成19年 9月 金融商品取引法施行による金融商品取引業（投資助言・代理業、投資運用業、第二種金融商品取引業）のみなし登録

平成22年12月 P C Aアセット・マネジメント株式会社へ商号変更

c. 大株主の状況（平成23年10月末日現在）

株主名	住所	所有株式数	所有比率
ブルーデンシャル・コーポレーション・ホールディングス・リミテッド （以下「P C H L」といいます。）（注）	英国 ロンドン市 ローレンス・パウトニー ・ヒル EC4R 0HH	23,060株	100%

（注）P C H Lは、世界有数の金融サービスグループを展開する英国ブルーデンシャル社（以下「最終親会社」）の间接子会社です。最終親会社は160年以上の歴史を有し、英国、米国、アジアをはじめとした世界各国で業務を展開しています。資産運用事業はアジアでは10のマーケットに及び、最終親会社の運用資産は2011年6月30日現在約3,495億ポンド（約45兆円、1ポンド＝128.76円）に上ります。なお、最終親会社およびP C H Lは、主に米国で事業を展開しているブルデンシャル・ファイナンシャル社とはなんら関係がありません。

当社グループのシンボル、ブルーデンス（思慮分別を司る女神）は、伝統的な価値観と未来への希望を象徴しています。

グループのシンボルマークの意味

〈鏡〉自己の真実を直視する能力

〈矢〉熟練した射手の自信

〈蛇〉思慮深さ、心づかい、安全



2【投資方針】

(1)【投資方針】

基本方針

当ファンドは、中長期的な信託財産の成長を図ることを目的としてファンド・オブ・ファンズ形式で運用を行います。

投資態度

- a. 主として外国投資法人「P C A インディア・エクイティ・オープン」の米ドル建て投資証券およびわが国の証券投資信託「P C A 国内債券ファンド（国債）追加型Ⅰ（適格機関投資家向け）」の受益証券（振替受益権を含みます。）を主要投資対象とし、各ファンドに対する投資比率は概ね以下の通りとします。
1. 「P C A インディア・エクイティ・オープン」
・・・・・・・・・・・・・・・・原則90%以上
インド株式を主要投資対象とし、中長期的なトータル・リターン最大の獲得を目的とするモーリシャス籍外国投資法人の米ドル建て投資証券
 2. 「P C A 国内債券ファンド（国債）追加型Ⅰ（適格機関投資家向け）」
・・・・・・・・・・・・・・・・原則10%未満
わが国の国債を中心に、国債、政府保証債、地方債等の公共債を主要投資対象とし安定的な収益の確保を目的とするわが国の証券投資信託の受益証券（振替受益権を含みます。）
- b. 外貨建資産については、原則として為替ヘッジを行いません。
- c. 当初設定時および償還準備に入ったとき、大量の追加設定または解約による資金動向、市場動向、ならびに信託財産の規模等によっては、上記のような運用ができない場合があります。

< 投資信託証券の選定方針 >

投資信託証券の投資対象および投資方針が当ファンドの投資方針に適合することを重視し、上記投資信託証券を選定しました。

<主要投資対象ファンドの概要>

1. P C Aインディア・エクイティ・オープン

ファンド名	PCA India Equity Open (P C Aインディア・エクイティ・オープン)		
形態	モーリシャス籍外国投資法人 / オープン・エンド型		
表示通貨	米ドル		
運用の基本方針	インド株式を主要投資対象とし、中長期的なトータル・リターン of 最大限の獲得を目指した運用を行います。		
主な投資対象	インドの金融商品取引所に上場する株式		
ベンチマーク	S&P CNX Nifty ¹		
ファンドの関係法人	運用会社	ブルーデンシャル・アセット・マネジメント (シンガポール) リミテッド (略称: P A M S) ²	
	管理会社	ドイチェ・インターナショナル・トラスト・コーポレーション (モーリシャス) リミテッド	
ファンドの特徴	<p>1. インドの金融商品取引所に上場する株式を主要投資対象とし、中長期的なトータル・リターン of 最大限の獲得を目指した運用を行います。投資対象とする株式の A D R (米国預託証券) や G D R (グローバル預託証券) に投資を行うこともあります。</p> <p>2. アジア株式の運用で実績のある当社グループのシンガポールにおける運用会社 (P A M S) が、運用を担当します。</p> <p>3. P A M S は、グループのインド株式投資に関する専門知識と豊富な経験を活用しつつ、ボトムアップ・アプローチを基本としたアクティブ運用により、超過収益の獲得を目的として、信託財産の中長期的な成長を目指した運用を行います。</p>		
手数料等	申込手数料	ありません。	
	運用報酬	(純資産額50百万米ドル以下の部分)	年率0.35%
		(純資産額50百万米ドル超の部分)	年率0.30%
	管理報酬等	年率0.25% (上限)	
	合計	年率0.60% (上限)	
上記には、監査費用、組入有価証券の売買時に発生する売買委託手数料、資産を外国で保管する場合の費用等が含まれます。			
設立日	平成16年9月29日		
決算日	毎年8月31日		

2. P C A国内債券ファンド（国債）追加型I（適格機関投資家向け）

ファンド名	P C A国内債券ファンド（国債）追加型I（適格機関投資家向け）	
形態	国内籍証券投資信託 / 適格機関投資家私募	
表示通貨	日本円	
運用の基本方針	わが国の国債を中心に、国債、政府保証債、地方債等の公共債を主要投資対象とし、安定した収益の確保と信託財産の中長期的な成長を目指した運用を行います。	
主な投資対象	日本の国債、政府保証債、地方債	
ベンチマーク	B o f Aメリルリンチ国債インデックス（1 - 10年債） ³	
ファンドの 関係法人	委託会社	P C Aアセット・マネジメント株式会社
	投資顧問会社	P A M S
	受託会社	三菱U F J信託銀行株式会社
ファンドの 特徴	<ol style="list-style-type: none"> わが国の国債を中心に、国債、政府保証債、地方債等の公共債に投資を行い、安定した収益の確保と信託財産の中長期的な成長を目指した運用を行います。 投資に際しては、内外いずれかの評価機関からB a a 3あるいはB B B - 相当以上の格付けを得ている信用度の高い銘柄とします。格付けを取得していない公社債については、委託会社が同等の信用力があると判断した場合には投資を行うことがあります。 投資にあたっては、ファンダメンタルズ分析、金利動向予測、イールドカーブ分析等を行い、信用リスク、流動性および分散投資に配慮しながら投資を行います。 委託会社は、P A M Sに運用の指図に関する権限を委託します。 	
手数料等	申込手数料	ありません。
	信託報酬	年率0.21%（税抜0.20%）
	このほか、監査費用、有価証券売買時の売買委託手数料等がかかります。	
信託設定日	平成14年8月26日	
決算日	毎年2月25日（休業日の場合は翌営業日）	

- S&P CNX Niftyとは、インドを代表する50の株式のパフォーマンスを表す指数です（平成23年10月末日現在）。
- P A M Sは、世界有数の金融サービスグループを展開する英国プルデンシャル社（以下「最終親会社」）の間接子会社です。最終親会社は160年以上の歴史を有し、英国、米国、アジアをはじめとした世界各国で業務を展開しています。資産運用事業はアジアでは10のマーケットに及び、最終親会社の運用資産は2011年6月30日現在約3,495億ポンド（約45兆円、1ポンド=128.76円）に上ります。なお、最終親会社およびP A M Sは、主に米国で事業を展開しているプルデンシャル・ファイナンシャル社とはなんら関係がありません。
- バンクオブアメリカ・メリルリンチは、バンクオブアメリカ・メリルリンチのインデックスを何ら変更することなく使用することを許諾しており、バンクオブアメリカ・メリルリンチのインデックスに関し何らの表明をするものではなく、バンクオブアメリカ・メリルリンチのインデックスまたはそれに含まれ、関連しもしくは得られるデータの適合性、内容、正確性、適時性および完全性について保証するものではありません。また、バンクオブアメリカ・メリルリンチはP C Aアセット・マネジメント株式会社によるバンクオブアメリカ・メリルリンチのインデックスの使用に関し一切の責任を負うものではなく、P C Aアセット・マネジメント株式会社またはその商品またはサービスについて何らの支持、是認または推奨をするものではありません。

(2) 【投資対象】

当ファンドにおいて、投資の対象とする資産の種類は、次に掲げるものとします。

1. 次に掲げる特定資産（「特定資産」とは、投資信託及び投資法人に関する法律第2条第1項で定めるものをいいます。以下同じ。）
 - イ 有価証券
 - ロ 金銭債権（上記イ及び下記ハに掲げるものに該当するものを除きます。以下同じ。）
 - ハ 約束手形（金融商品取引法第2条第1項第15号に掲げるものを除きます。）
2. 次に掲げる特定資産以外の資産
 - イ 為替手形

有価証券の指図範囲

委託会社は、信託金を、主として外国投資法人「P C A インディア・エクイティ・オープン」の米ドル建て投資証券およびわが国の証券投資信託「P C A 国内債券ファンド（国債）追加型Ⅰ（適格機関投資家向け）」の受益証券（振替受益権を含みます。）に投資を行うほか、次の有価証券（金融商品取引法第2条第2項の規定により有価証券とみなされる同項各号に掲げる権利を除きます。）に投資することを指図します。

1. 国債証券
2. 地方債証券
3. 特別の法律により法人の発行する債券
4. 社債券（新株引受権証券と社債券とが一体となった新株引受権付社債券の新株引受権証券を除きます。）
5. コマーシャル・ペーパー
6. 外国または外国の者の発行する証券または証書で、5. の証券または証書の性質を有するもの

なお、上記1. から4. までの証券を以下「公社債」といい、公社債にかかる運用の指図は短期社債等への投資ならびに買い現先取引（売戻し条件付きの買入れ）および債券貸借取引（現金担保付き債券借り入れ）に限り行うことができるものとします。

投資対象とする金融商品

委託会社は、信託金を、上記 に掲げる有価証券のほか、次に掲げる金融商品（金融商品取引法第2条第2項の規定により有価証券とみなされる同項各号に掲げる権利を含みます。）により運用することを指図することができます。

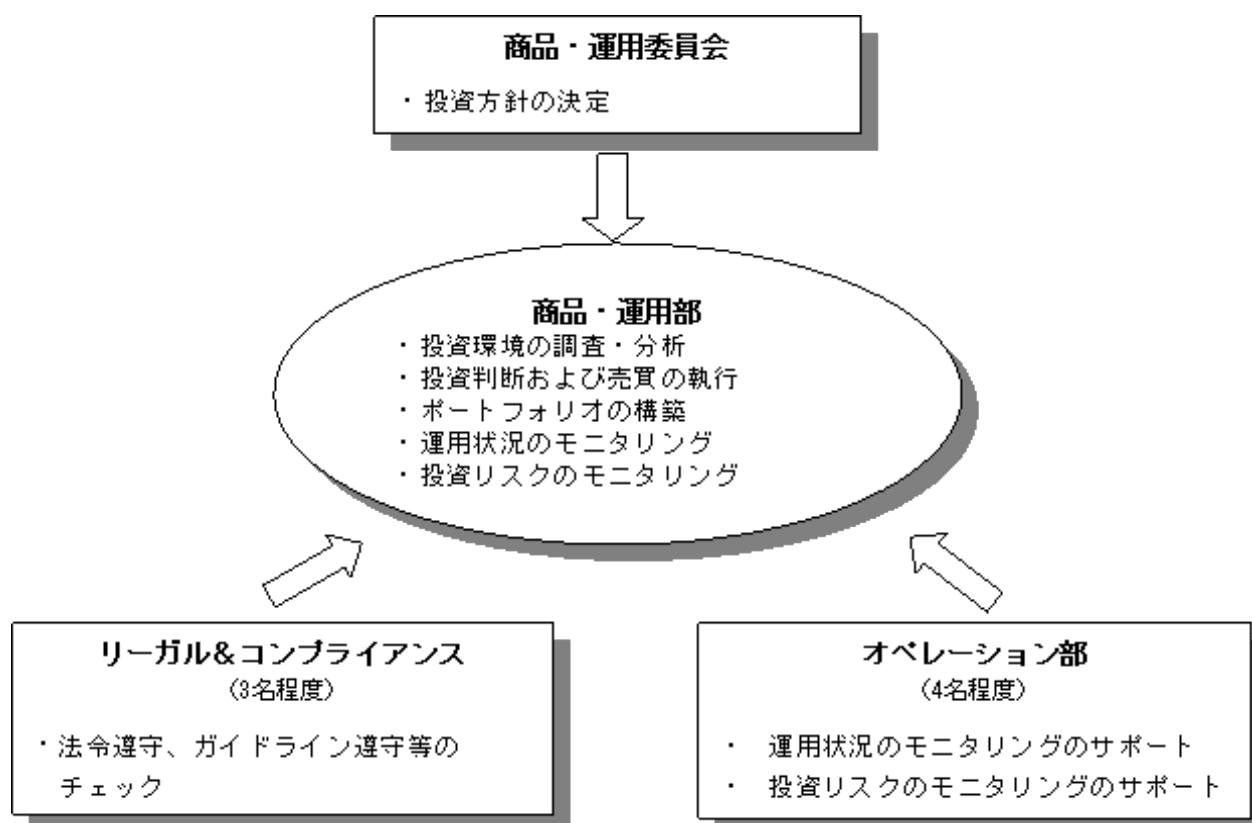
1. 預金
2. 指定金銭信託（金融商品取引法第2条第1項第14号に規定する受益証券発行信託を除きます。）
3. コール・ローン
4. 手形割引市場において売買される手形

上記 の規定にかかわらず、この信託の設定、解約、償還、投資環境の変動への対応等、委託会社が運用上必要と認めるときには、委託会社は、信託金を、上記 1. から4. までに掲げる金融商品により運用することの指図ができます。

(3) 【運用体制】

当ファンドの運用体制は以下の通りです。

< 委託会社の運用体制および内部管理体制 >



1. 商品・運用委員会において投資方針の決定を行います。
2. 商品・運用部は投資環境の調査・分析を行います。これらの調査・分析結果を踏まえ、商品・運用委員会により決定された投資方針に基づいて、商品・運用部が投資判断を行います。投資判断を行うにあたっては、ガイドラインに抵触しないことの確認が求められます。また、投資リスクのモニタリング等も行います。

< 運用体制に関する社内規則 >

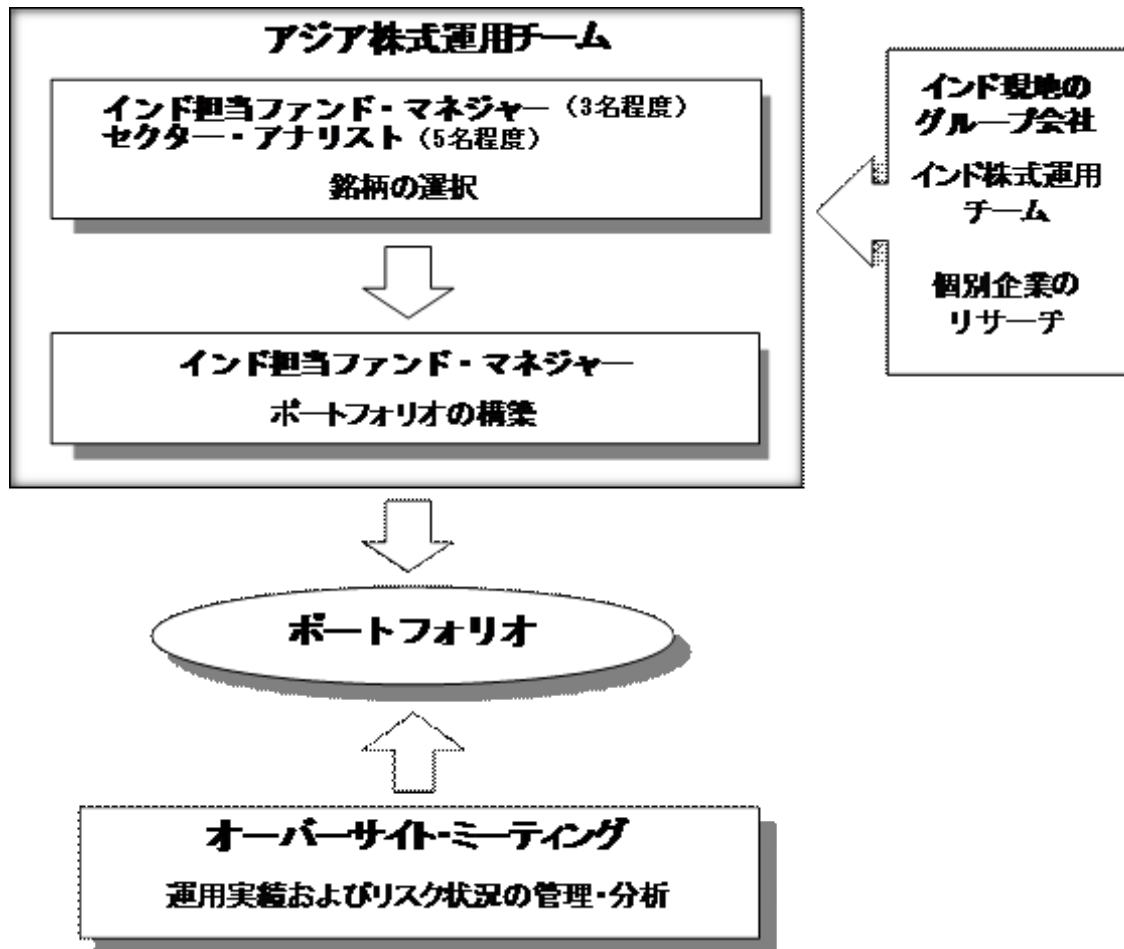
委託会社は、「投資運用業に係る業務運営規程」に則って運用を行います。

< 委託会社によるファンドの関係法人に対する管理体制 >

受託会社に対しては、日々の純資産照合、月次の勘定残高照合などを行っています。また、内部統制に関する外部監査人による報告書等を定期的に取り、業務執行体制のモニタリングを行っています。

（参考情報）

当ファンドが主要投資対象とする「P C A インディア・エクイティ・オープン」の運用は、P A M S が行います。

< P A M S の運用体制 >

1. アジア株式運用チームのインド担当ファンド・マネジャーとセクター・アナリストが、インド現地のグループ会社のリサーチ情報を活用しながら、個別銘柄の調査・分析を行い、割安な銘柄を選択します。
2. インド担当ファンド・マネジャーが最終的な投資判断を行い、運用するファンドのポートフォリオを構築します。
3. オーバーサイト・ミーティングが四半期ごとに開催され、運用実績およびリスクが適正であったかについて分析を行います。

なお、当ファンドの運用体制は平成23年10月末日現在のものであり、今後、変更となる場合があります。

(4) 【分配方針】**収益分配方針**

毎決算時に、原則として以下の方針に基づき、分配を行います。

1. 分配対象額の範囲は、繰越分を含めた経費控除後の利子・配当等収益と売買益（評価益を含みます。）等の全額とします。
2. 収益分配金額は、委託会社が基準価額水準・市況動向などを勘案して決定します。ただし、分配対象額が少額の場合は、収益分配を行わないこともあります。
3. 留保金（収益分配にあてず信託財産に留保した収益）の運用については特に制限を設けず、運用の基本方針に基づき、元本部分と同一の運用を行います。
将来の分配金の支払いおよびその金額について保証するものではありません。

収益の分配方式

- a. 信託財産から生ずる毎計算期末における利益は、次の方法により処理します。
1. 配当金、利子およびこれらに類する収益から支払利息を控除した額（以下「配当等収益」といいます。）は、諸経費、信託報酬および当該信託報酬にかかる消費税等相当額を控除した後、その残額を受益者に分配することができます。なお、次期以降の分配金にあてるため、その一部を分配準備積立金として積立てることができます。
 2. 売買損益に評価損益を加減して得た額（以下「売買益」といいます。）は、諸経費、信託報酬および当該信託報酬にかかる消費税等相当額を控除し、繰越欠損金のあるときは、その全額を売買益をもって補填した後、受益者に分配することができます。なお、次期以降の分配にあてるため、分配準備積立金として積立てることができます。
- b. 毎計算期末において、信託財産につき生じた損失は、次期に繰越します。

収益分配金の交付

収益分配金は、決算日において振替機関等の振替口座簿に記載または記録されている受益者（当該収益分配金にかかる決算日以前において一部解約が行われた受益権にかかる受益者を除きます。また、当該収益分配金にかかる決算日以前に設定された受益権で取得申込代金支払前のため販売会社の名義で記載または記録されている受益権については原則として取得申込者とします。）に、原則として決算日から起算して5営業日までにお支払いを開始します。「自動けいぞく投資コース」をお申込みの場合は、収益分配金は税引き後無手数料で再投資され、再投資により増加した受益権は、振替口座簿に記載または記録されます。

(5) 【投資制限】

< 信託約款に定める投資制限 >

1. 投資信託証券への投資制限
投資信託証券への投資割合には制限を設けません。
2. 外貨建資産への投資制限
外貨建資産への投資割合には制限を設けません。
3. 株式への投資制限
株式への直接投資は行いません。
4. 同一銘柄の投資信託証券への投資制限
委託会社は、原則として、信託財産に属する同一銘柄の投資信託証券の時価総額が、信託財産の純資産総額の100分の50を超えることとなる投資の指図をしません。ただし、ファンド・オブ・ファンズにのみ取得される（販売会社および運用会社が一時取得する場合を含みます。）ファンドであることが約款もしくは定款に記載されているファンドを組入れる場合には、純資産総額の100分の50を超えて取得ができるものとします。
5. 特別の場合の外貨建有価証券への投資制限
外貨建有価証券への投資については、わが国の国際収支上の理由等により特に必要と認められる場合には、制約されることがあります。
6. 外国為替予約取引の指図
委託会社は、信託財産に属する外貨建資産について、当該外貨建資産の為替ヘッジのため、外国為替の売買の予約の取引を指図することができます。
7. 資金の借入れ
 - a. 委託会社は、信託財産の効率的な運用ならびに運用の安定性に資するため、一部解約に伴う支払資金の手当て（一部解約に伴う支払資金の手当てのための借入れた資金の返済を含みます。）を目的として、または再投資にかかる収益分配金の支払資金の手当てを目的として、資金の借入れ（コール市場を通じる場合も含みます。）の指図をすることができます。なお、当該借入金をもって有価証券等の運用は行わないものとします。
 - b. 一部解約に伴う支払資金の手当てにかかる借入期間は、受益者への解約代金支払開始日から信託財産で保有する有価証券等の売却代金の受渡日までの間または受益者への解約代金支払開始日から信託財産で保有する有価証券等の解約代金入金日までの間もしくは受益者への解約代金支払開始日から信託財産で保有する有価証券等の償還金の入金日までの期間が5営業日以内である場合の当該期間とし、資金借入額は当該有価証券等の売却代金、解約代金および償還金の合計額を限度とします。ただし、資金借入額は、借入指図を行う日における信託財産の純資産総額の10%を超えないものとします。
 - c. 収益分配金の再投資にかかる借入期間は信託財産から収益分配金が支払われる日からその翌営業日までとし、資金借入額は収益分配金の再投資額を限度とします。
 - d. 借入金の利息は信託財産中から支払われます。

3【投資リスク】

(1) 基準価額の主な変動要因

投資信託は預貯金とは異なります。

当ファンドは、投資信託証券への投資を通じて主に値動きのある有価証券に投資するため、当ファンドの基準価額は投資する有価証券等の値動きによる影響を受け、変動します。また、外貨建資産に投資しますので、為替変動リスクもあります。したがって、当ファンドは投資元本が保証されているものではなく、基準価額の下落により損失を被り、投資元本を割込むことがあります。当ファンドの運用による損益は、すべて投資者のみなさまに帰属します。

当ファンドが有する主なリスクは以下の通りです。

1. 株価変動リスク

株式の価格は、内外の政治経済情勢、株式を発行する企業の業績および信用状況等の変化の影響を受け変動します。当ファンドは、投資信託証券への投資を通じて主に株式に投資を行いますので、基準価額は株価変動の影響を受けます。

2. 為替変動リスク

為替相場は投資対象国・地域の政治経済情勢、通貨規制、資本規制等の要因により変動します。当ファンドは、実質的に組入れた外貨建資産について、原則として為替ヘッジを行いませんので、為替相場が円高方向に変動した場合には、基準価額の下落要因となります。

3. 信用リスク

有価証券等の発行者の経営・財務状況の変化およびそれらに関する外部評価の変化等により、当該有価証券等の価格が大きく下落（価格がゼロになることもあります。）することがあります。当ファンドが実質的に組入れた有価証券等にこうした事態が起こった場合は、基準価額の下落要因となります。

4. 流動性リスク

組入れた有価証券等の市場規模が小さく取引量が少ない場合、または市場が急変した場合、当該有価証券等を売買する際に、希望する時期や価格で売買できない場合があり、不利益を被るリスクがあります。当ファンドの一部解約金の支払資金手当てのために、実質的に組入れた有価証券等を売却する場合には、市況動向や流動性等の状況によっては基準価額の下落要因となる可能性があります。

5. カントリーリスク

一般に、新興国の金融市場は先進国に比べ、安定性、流動性等の面で劣る場合があります。政治、経済、国家財政の不安定要因や法制度の変更等に対する市場感応度が大きくなる傾向があります。当ファンドは、投資信託証券への投資を通じて主として新興国の株式に投資を行いますので、投資対象国・地域において、上記の要因等により投資資産の価格が大きく変動することや投資資産の回収が困難になることがあり、基準価額の下落要因となる場合があります。

6. 投資対象とする外国投資法人の設定地および投資対象国における税制変更に関するリスク

当ファンドが投資対象とする外国投資法人の設定地および投資対象国において、将来税制が変更された場合には、基準価額に影響を与える可能性があります。

（注）基準価額の変動要因は、上記に限定されるものではありません。

(2) その他の留意点

1. 当ファンドは、預金および保険契約ではなく、預金保険機構および保険契約者保護機構の保護および補償の対象ではありません。また、登録金融機関で取扱う場合、投資者保護基金の補償対象ではありません。
2. 分配金は計算期間中に発生した収益（経費控除後の配当等収益および売買益（評価益を含みます。））を超えて支払われる場合があるため、分配金の水準は必ずしも計算期間におけるファンドの収益率を示すものではありません。分配金はファンドの純資産から支払われますので、分配金支払い後は純資産が減少し、基準価額が下落する要因となります。投資者のファンドの購入価額によっては、支払われた分配金の一部または全部が、実質的には元本の一部払戻しに相当する場合があります。
3. 金融商品取引所における取引の停止、外国為替取引の停止その他やむを得ない事情（投資対象国における非常事態（金融危機、デフォルト、重大な政策変更および規制の導入、自然災害、クーデター、重大な政治体制の変更、戦争等）による市場の閉鎖または流動性

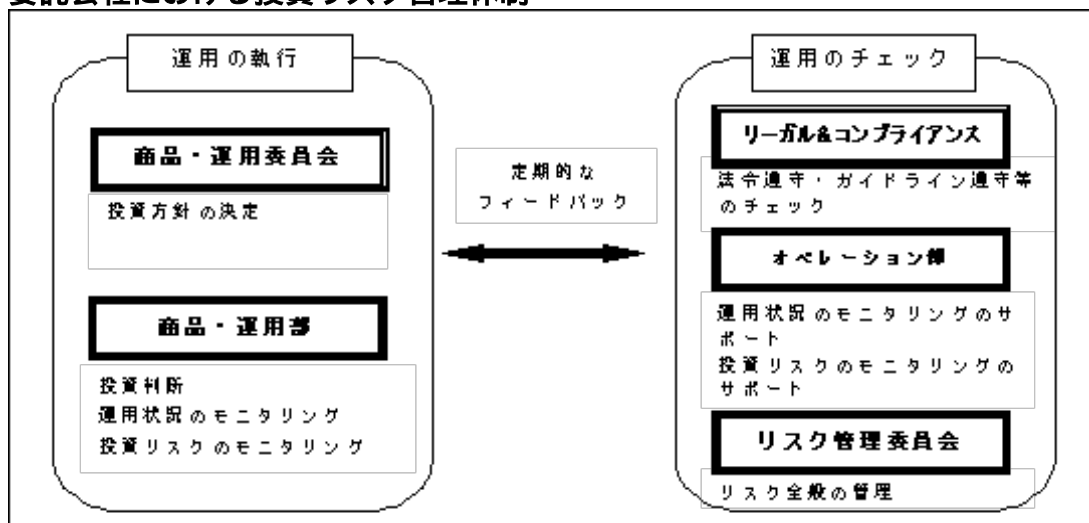
の極端な減少ならびに資金の受渡しに関する障害等）が発生した場合に、信託約款の規定にしたがい、委託会社の判断で受益権の取得申込みおよび一部解約の実行の請求の受付を中止すること、すでに受付けた受益権の取得申込みおよび一部解約の実行の請求の受付を取消すこと、またはその両方を行うことがあります。

4. 外国の政治、経済および社会情勢の変化により市場が混乱した場合、有価証券取引および為替取引に対して新たな規制が設けられた場合または金融商品取引所の閉鎖や流動性の極端な減少等があった場合等には、当ファンドの運用方針に沿った運用ができない場合があります。
5. 当ファンドの運用体制、リスク管理体制は、今後、変更される場合があります。
6. 法令・税制・会計制度等は、今後、変更される可能性があります。

(3) 投資リスクに対する管理体制

当ファンドの投資リスクに対する管理体制は、以下の通りです。

委託会社における投資リスク管理体制



- ・商品・運用委員会において投資方針の決定を行います。
- ・商品・運用部は、有価証券の価値等の分析に基づく投資判断を行うにあたっては、ガイドラインに抵触しないことの確認を求められます。また、投資先の投資法人における運用状況の確認および投資リスク等のフロント・モニタリングを行うとともに、当該投資法人の運用会社等に対して運用状況に関する定期的な報告を求めています。
- ・オペレーション部は、運用状況および投資リスクのモニタリングのサポートを行います。
- ・リーガル&コンプライアンスは、法令や投資ガイドライン等の遵守状況や利益相反の有無等のチェックを行っています。
- ・リスク全般の管理はリスク管理委員会が行います。
- ・重要報告事項については、リスク管理委員会の各委員が、同委員会等に報告し、審議します。

なお、投資リスクに対する管理体制は平成23年10月末日現在のものであり、今後、変更となる場合があります。

4【手数料等及び税金】

(1)【申込手数料】

申込手数料は、3.675%（税抜3.5%）を上限として販売会社がそれぞれ別に定める率を、取得申込受付日の翌営業日の基準価額に乗じて得た額とします。

申込手数料率は、お申込みの販売会社または下記照会先までお問合せください。

<照会先>

P C Aアセット・マネジメント株式会社
 電話番号 03 - 5224 - 3400（受付時間は営業日の午前9時から午後5時まで）
 ホームページアドレス <http://www.pcaasset.co.jp/>

償還乗換え等によるお申込みの場合、申込手数料が優遇される場合があります。詳しくは、お申込みの販売会社にお問合せください。

自動けいぞく投資契約に基づいて収益分配金を再投資する場合には、取得する口数について無手数料で取扱います。

(2)【換金（解約）手数料】

換金（解約）手数料はありません。ただし、解約に際しては、一部解約の実行の請求受付日の翌営業日の基準価額に0.3%の率を乗じて得た額を信託財産留保金としてご負担いただきます。

(3)【信託報酬等】

計算期間を通じて毎日、信託財産の純資産総額に対し、年率1.28835%（税抜1.227%）を乗じて得た額が信託報酬として計算され、信託財産の費用として計上されます。信託報酬の配分は、以下の通りです。

	配分
委託会社	年率 0.52500%（税抜 0.500%）
販売会社	年率 0.73500%（税抜 0.700%）
受託会社	年率 0.02835%（税抜 0.027%）

信託報酬は、毎計算期間の最初の6ヵ月終了日（当該終了日が休業日の場合は翌営業日）および毎計算期末、または信託終了時に信託財産中から支払われます。

なお、このほかに当ファンドが投資対象とする投資信託証券（投資対象ファンド）に関しても信託報酬等がかかります。

当ファンドの信託報酬に、投資対象とする投資信託証券の信託報酬等を加えた実質的な信託報酬の上限は、年率1.88835%（税込）です。ただし、当該信託報酬は、投資信託証券の組入状況および純資産総額により変動します。

<ご参考：投資対象ファンドの信託報酬等>

・「P C Aインディア・エクイティ・オープン」

運用報酬	管理報酬等	合計
（純資産額50百万米ドル以下の部分）	年率0.35%	年率0.25%
（純資産額50百万米ドル超の部分）	年率0.30%	（上限）
		（上限）

上記には監査費用、組入有価証券の売買時に発生する売買委託手数料、資産を外国で保管する場合の費用等が含まれます。なお、申込手数料はありません。

・「P C A国内債券ファンド（国債）追加型（適格機関投資家向け）」

信託報酬
年率0.21%（税抜0.20%）

このほか、監査費用、有価証券売買時の売買委託手数料等がかかります。なお、申込手数料はありません。

(4) 【その他の手数料等】

信託財産に関する租税、信託事務の処理等に要する諸費用（会計監査費用を含みます。）および受託会社の立替えた立替金の利息（以下「諸経費」といいます。）は、受益者の負担とし、信託財産中から支払われます。

委託会社は、上記 に定める信託事務の処理等に要する諸費用の支払いを信託財産のために行い、支払金額を信託財産から受取ることができます。この場合、委託会社は、現に信託財産のために支払った金額を受取る際に、あらかじめ、受領する金額に上限を付することができます。また、委託会社は、実際に支払った金額を受取る代わりに、かかる諸費用の金額をあらかじめ合理的に見積もったうえで、実際の費用額にかかわらず固定率または固定金額にて信託財産から受取ることもできます。

上記 において諸費用の上限、固定率または固定金額を定める場合、委託会社は、信託財産の規模等を考慮して、信託の設定時または期中に、上限、固定率または固定金額を合理的に計算された範囲内で変更することができます。なお、諸費用の上限は、信託財産の純資産総額に年率0.10%を乗じて得た額とします。

上記 において諸費用の固定率または固定金額を定める場合、かかる諸費用の額は、計算期間を通じて毎日、信託財産に計上されます。かかる諸費用は、毎計算期間の最初の6ヵ月終了日（当該終了日が休業日の場合は翌営業日。）および毎計算期間末または信託終了のとき当該諸費用にかかる消費税等相当額とともに信託財産中から支払われ、委託会社の責任において、実際の支払いに充当します。

外国における資産の保管等に要する費用等は受益者の負担とし、信託財産中から支払われます。

信託財産において資金借入れを行った場合の借入金の利息は受益者の負担とし、信託財産中から支払われます。

上記（4）に掲げる「その他の手数料等」については、運用状況等により変動するものであり、事前に料率、上限額等を表示することができません。

当ファンドにかかる上記（1）から（4）に掲げる「手数料等」の合計額もしくはその上限額またはこれらの計算方法の概要は、保有期間等に応じて異なりますので、表示することができません。

(5) 【課税上の取扱い】

日本の居住者（法人を含みます。）である受益者に対する課税については、以下のような取扱いとなります。当ファンドは、課税上は株式投資信託として取扱われます。

個人、法人別の課税の取扱いについて

1．個人の受益者に対する課税

a. 収益分配金

収益分配金のうち課税扱いとなる普通分配金については、配当所得として10%（所得税7%、地方税3%）の税率による源泉徴収（原則として確定申告は不要です。）が行われます。なお、確定申告を行い総合課税または申告分離課税を選択することもできます。

平成26年1月1日以降は、上記の税率は20%（所得税15%、地方税5%）となる予定です。なお、配当控除の適用はありません。

b. 一部解約金および償還金

一部解約時および償還時の差益（譲渡益）は、譲渡所得として10%（所得税7%、地方税3%）の税率による申告分離課税が適用されます。

源泉徴収選択口座を利用している場合は、10%（所得税7%、地方税3%）の税率による源泉徴収（原則として確定申告は不要です。）が行われます。

平成26年1月1日以降は、上記の税率は20%（所得税15%、地方税5%）となる予定です。

2．法人の受益者に対する課税

収益分配金のうち課税扱いとなる普通分配金ならびに一部解約時および償還時の受益者ごとの個別元本超過額について、7%（所得税7%、地方税の徴収はありません。）の税率で源

泉徴収が行われます。

平成26年1月1日以降は、上記の税率は15%（所得税15%、地方税の徴収はありません。）となる予定です。

なお、益金不算入制度の適用はありません。

個別元本について

- 1．追加型株式投資信託について、受益者ごとの信託時の受益権の価額等（申込手数料および当該申込手数料にかかる消費税等相当額は含まれません。）が、当該受益者の元本（個別元本）にあたります。
- 2．受益者が同一ファンドの受益権を複数回取得した場合、原則として、個別元本は当該受益者が追加信託を行うつど、当該受益者の受益権口数で加重平均することにより算出されます。
ただし、同一ファンドを複数の販売会社で取得する場合には販売会社ごとに個別元本の算出が行われます。また、同一販売会社であっても、複数口座で同一ファンドを取得する場合は当該口座ごとに個別元本の算出が行われる場合があります。
- 3．受益者が特別分配金を受取った場合、収益分配金発生時にその個別元本から当該特別分配金を控除した額が、その後の当該受益者の個別元本となります。

収益分配金の課税

追加型株式投資信託の収益分配金には、課税扱いとなる「普通分配金」と非課税扱いとなる「特別分配金」（受益者ごとの元本の一部払戻しに相当する部分）の区分があります。

受益者が収益分配金を受取る際、1．当該収益分配金落ち後の基準価額が「受益者ごとの個別元本」と同額の場合または当該個別元本を上回っている場合には、当該収益分配金の全額が普通分配金となり、2．当該収益分配金落ち後の基準価額が「受益者ごとの個別元本」を下回っている場合には、その下回る部分の額が特別分配金となり、当該収益分配金から当該特別分配金を控除した額が普通分配金となります。

上記の内容は平成23年10月末日現在の税法に基づくものであり、税法が改正された場合等には変更になる場合があります。

税金の取扱いの詳細につきましては、税務専門家等にご確認されることをお勧めします。

5【運用状況】

(1)【投資状況】

(平成23年10月31日現在)

資産の種類	国名	時価合計 (円)	投資比率 (%)
投資信託受益証券	日本	1,426,959,418	1.70
投資証券	モーリシャス	81,024,447,500	96.39
現金・預金・その他の資産（負債控除後）	-	1,606,720,056	1.91
合計（純資産総額）	-	84,058,126,974	100.00

(注) 投資比率とは、ファンドの純資産総額に対する当該資産の時価合計の比率をいいます。

(2)【投資資産】

【投資有価証券の主要銘柄】

(平成23年10月31日現在)

国/ 地域	種類	銘柄名	数量 (口数)	帳簿価額 単価 (円)	帳簿価額 金額 (円)	評価額 単価 (円)	評価額 金額 (円)	投資 比率 (%)
日本	投資信託 受益証券	P C A 国内債券 ファンド(国債) 追加型 (適格機 関投資家向け)	1,355,909,748	1.0534	1,428,315,328	1.0524	1,426,959,418	1.70
モーリ シャス	投資証券	P C A インディ ア・エクイティ ・オープン	42,085,254.842	1,811.57	76,240,595,539	1,925.24	81,024,447,500	96.39

種類別投資比率 (平成23年10月31日現在)

種類	投資比率 (%)
投資信託受益証券	1.70
投資証券	96.39
合計	98.09

(注) 投資比率とは、ファンドの純資産総額に対する当該資産の評価額金額の比率をいいます。

【投資不動産物件】(平成23年10月31日現在)

該当事項はありません。

【その他投資資産の主要なもの】(平成23年10月31日現在)

該当事項はありません。

(3) 【運用実績】

【純資産の推移】

平成23年10月31日及び同日前1年以内における各月末ならびに下記計算期末の純資産の推移は次の通りです。

期	年月日	純資産総額 (百万円)		1口当たり純資産額 (円)	
		(分配落)	(分配付)	(分配落)	(分配付)
第1期	(平成17年 9月30日)	58,642	63,235	1.2766	1.3766
第2期	(平成18年10月 2日)	106,716	116,770	1.5923	1.7423
第3期	(平成19年10月 1日)	164,090	179,515	2.1277	2.3277
第4期	(平成20年 9月30日)	82,328	91,537	1.0728	1.1928
第5期	(平成21年 9月30日)	94,045	105,312	1.0851	1.2151
第6期	(平成22年 9月30日)	111,432	120,621	1.2126	1.3126
第7期	(平成23年 9月30日)	80,289	80,289	0.8192	0.8192
	平成22年10月末日	114,374	-	1.1986	-
	平成22年11月末日	113,254	-	1.1667	-
	平成22年12月末日	116,245	-	1.1746	-
	平成23年 1月末日	106,451	-	1.0589	-
	平成23年 2月末日	102,931	-	1.0124	-
	平成23年 3月末日	115,422	-	1.1337	-
	平成23年 4月末日	113,651	-	1.1297	-
	平成23年 5月末日	105,179	-	1.0398	-
	平成23年 6月末日	104,460	-	1.0405	-
	平成23年 7月末日	100,131	-	1.0056	-
	平成23年 8月末日	84,085	-	0.8517	-
	平成23年 9月末日	80,289	-	0.8192	-
	平成23年10月末日	84,058	-	0.8795	-

(注) 表中の末日とはその月の最終営業日を指します。

【分配の推移】

期	計算期間	1口当たりの分配金 (円)
第1期	自 平成16年9月30日 至 平成17年9月30日	0.1000
第2期	自 平成17年10月1日 至 平成18年10月2日	0.1500
第3期	自 平成18年10月3日 至 平成19年10月1日	0.2000
第4期	自 平成19年10月 2日 至 平成20年 9月30日	0.1200
第5期	自 平成20年10月 1日 至 平成21年 9月30日	0.1300
第6期	自 平成21年10月 1日 至 平成22年 9月30日	0.1000
第7期	自 平成22年10月 1日 至 平成23年 9月30日	0.0000

【収益率の推移】

期	計算期間	収益率 (%)
第1期	自 平成16年9月30日 至 平成17年9月30日	37.7
第2期	自 平成17年10月1日 至 平成18年10月2日	36.5
第3期	自 平成18年10月3日 至 平成19年10月1日	46.2
第4期	自 平成19年10月 2日 至 平成20年 9月30日	43.9
第5期	自 平成20年10月 1日 至 平成21年 9月30日	13.3
第6期	自 平成21年10月 1日 至 平成22年 9月30日	21.0
第7期	自 平成22年10月 1日 至 平成23年 9月30日	32.4

(注) 収益率は、計算期間末日の基準価額（分配付きの額）から当該計算期間の直前の計算期間末日の基準価額（分配落ちの額、以下「前期末基準価額」といいます。）を控除した額を前期末基準価額で除して得た数に100を乗じて得た数を記載しております。

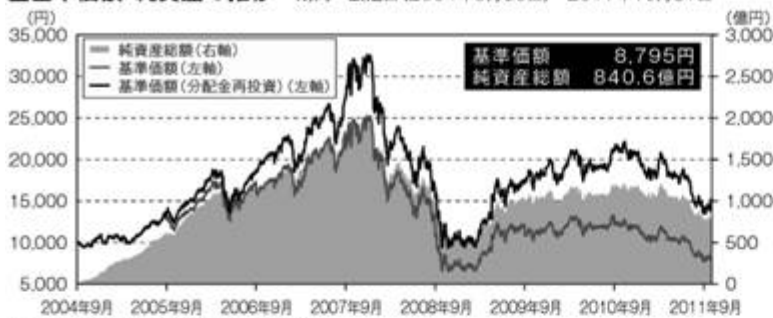
< 参考情報 >

※最新の運用実績は別途、委託会社のホームページでご確認いただけます。

※運用実績は過去のものであり、将来の運用成果等を保証するものではありません。 2011年10月31日現在

■基準価額・純資産の推移

期間：設定日(2004年9月30日)～2011年10月31日



※基準価額は、信託報酬控除後の数値です。

※基準価額(分配金再投資)は、信託報酬控除後かつ課税前分配金を全額再投資したものと計算しています。

■分配の推移(1万口当たり・課税前)

決算期	分配金
2007年10月1日(第3期)	2,000円
2008年9月30日(第4期)	1,200円
2009年9月30日(第5期)	1,300円
2010年9月30日(第6期)	1,000円
2011年9月30日(第7期)	0円
設定来累計	8,000円

※分配対象額が少額の場合は、収益分配を行わないこともあります。

■主要な資産の状況

●主要投資対象ファンドの組入状況

組入資産	比率(%)
PCAインディア・エクイティ・オープン	96.39
PCA国内債券ファンド(国債)追加型I(適格機関投資家向け)	1.70
現金・その他	1.91

※比率は、純資産総額を100%として計算しています。

●「PCAインディア・エクイティ・オープン」の状況

資産別組入状況

資産の種類	比率(%)
株式(現物)	96.57
株式(デリバティブ)	2.08
現金・その他	1.35

組入上位10業種

業種	比率(%)
1 金融	31.34
2 エネルギー	15.85
3 情報技術	14.61
4 ヘルスケア	8.39
5 一般消費財・サービス	7.45
6 素材	6.25
7 資本財・サービス	5.40
8 生活必需品	5.30
9 電気通信サービス	2.64
10 公益事業	1.42

組入上位10銘柄

銘柄	業種	比率(%)
1 ICICI銀行	金融	8.86
2 インフォシス	情報技術	7.25
3 リライアンス・インダストリーズ	エネルギー	7.17
4 HDFC銀行	金融	5.16
5 ドクター・レディーズ・ラボラトリーズ	ヘルスケア	5.07
6 HDFC(住宅ローン)	金融	4.78
7 ITC リミテッド	生活必需品	4.58
8 タタ・モーターズ	一般消費財・サービス	3.64
9 ケアン・インディア	エネルギー	3.63
10 ヒンダルコ・インダストリーズ	素材	3.61

●「PCA国内債券ファンド(国債)追加型I(適格機関投資家向け)」の状況

資産別組入状況

資産の種類	比率(%)
債券	99.56
現金・その他	0.44

組入上位5銘柄

銘柄	比率(%)
1 第280回利付国債(10年)	8.97
2 第257回利付国債(10年)	6.73
3 第254回利付国債(10年)	5.72
4 第238回利付国債(10年)	4.79
5 第70回利付国債(5年)	4.74

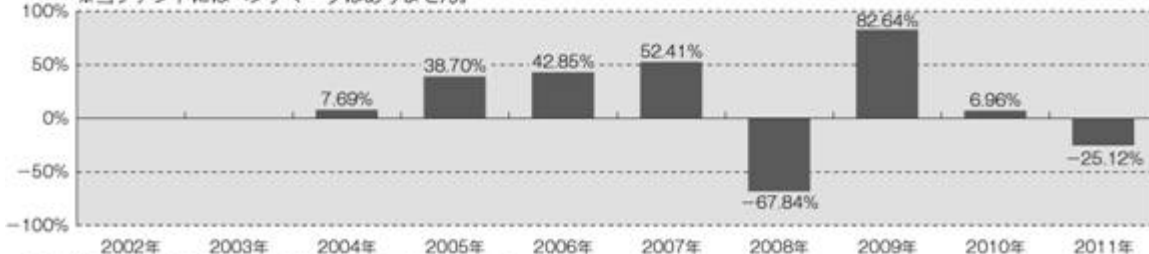
※比率は、各投資対象ファンドの純資産総額を100%として計算しています。

※業種区分は、原則としてMSCI/S&P GICSに準じております(一部当社判断に基づく分類を採用)。なお、GICSに關する知的所有権は、MSCI Inc.およびS&Pにありま

※「PCAインディア・エクイティ・オープン」の組入上位10業種および組入上位10銘柄の比率には、個別銘柄のデリバティブ部分を加味した実質的な比率を記載しています。

■年間収益率の推移

※当ファンドにはベンチマークはありません。



※年間収益率は、課税前分配金を全額再投資したものと計算しています。

※2004年は、設定日(2004年9月30日)から2004年12月末までの収益率です。

※2011年は、10月末までの収益率です。

(4) 【設定及び解約の実績】

下記計算期中の設定及び解約の実績ならびに当該計算期末の発行済み口数は次の通りです。

期	計算期間	設定口数 (口)	解約口数 (口)	発行済み口数 (口)
第1期	自 平成16年9月30日 至 平成17年9月30日	56,473,958,016	10,538,715,026	45,935,242,990
第2期	自 平成17年10月1日 至 平成18年10月2日	55,707,222,288	34,621,487,403	67,020,977,875
第3期	自 平成18年10月3日 至 平成19年10月1日	44,354,420,147	34,252,797,318	77,122,600,704
第4期	自 平成19年10月 2日 至 平成20年 9月30日	26,756,741,799	27,138,374,990	76,740,967,513
第5期	自 平成20年10月 1日 至 平成21年 9月30日	21,390,068,117	11,459,542,280	86,671,493,350
第6期	自 平成21年10月 1日 至 平成22年 9月30日	24,674,088,503	19,451,878,198	91,893,703,655
第7期	自 平成22年10月 1日 至 平成23年 9月30日	27,615,170,974	21,502,206,486	98,006,668,143

(注) 第1期の設定口数には、当初募集期間中の設定口数を含みます。

第2【管理及び運営】

1【申込（販売）手続等】

1. 販売会社の毎営業日において、お申込みいただくことができます。ただし、営業日が以下の日にあたる場合は、お申込みを受付けないものとします。

インドの金融商品取引所の休場日

シンガポールの銀行休業日

モーリシャスの銀行休業日

お申込みの受付は、原則として午後3時までに取得申込みが行われ、かつ、当該お申込みにかかる販売会社所定の事務手続きが完了したものを当日のお申込分とし、これらの受付時間を過ぎた場合は翌営業日の取扱いとします。

2. 申込単位は、販売会社がそれぞれ別に定める単位とします。各販売会社の申込単位の詳細については、お申込みの販売会社または下記照会先までお問合せください。

<照会先>

P C A アセット・マネジメント株式会社

電話番号 03 - 5224 - 3400（受付時間は営業日の午前9時から午後5時まで）

ホームページアドレス <http://www.pcaasset.co.jp/>

3. 受益権の販売価格は、取得申込受付日の翌営業日の基準価額とします。なお、取得申込みには、申込手数料がかかります。申込手数料は、3.675%（税抜3.5%）を上限として販売会社がそれぞれ別に定める率を、取得申込受付日の翌営業日の基準価額に乗じて得た額とします。基準価額および申込手数料率は、お申込みの販売会社または上記照会先までお問合せください。
4. 委託会社は、金融商品取引所における取引の停止、外国為替取引の停止その他やむを得ない事情があるときは、受益権の取得申込みの受付を中止すること、すでに受付けた取得申込みの受付を取消すこと、またはその両方を行うことができます。
5. 受益権の取得申込者は、販売会社に取引口座を開設のうえ、取得申込みを行うものとします。収益分配金の受取方法により、収益分配金をそのつど受取る「一般コース」と、税金を差引いた後の収益分配金が自動的に無手数料で再投資される「自動けいぞく投資コース」の2つの申込方法があります。お申込みの際に「一般コース」または「自動けいぞく投資コース」のいずれかのコースをお選びいただきます。「一般コース」および「自動けいぞく投資コース」の名称および取扱いは、販売会社により異なりますので、ご注意ください。「自動けいぞく投資コース」をお申込みいただく方は、当ファンドの取得申込みに際して、当ファンドにかかる自動けいぞく投資契約（別の名称で同様の権利義務を規定する契約を含みます。）を当該販売会社との間で結んでいただきます。

取得申込者は販売会社に、取得申込みと同時にまたはあらかじめ当該取得申込者が受益権の振替を行うための振替機関等の口座を申出るものとし、当該口座に当該取得申込者にかかる口数の増加の記載または記録が行われます。なお、販売会社は、当該取得申込みの代金の支払いと引換えに、当該口座に当該取得申込者にかかる口数の増加の記載または記録を行うことができます。委託会社は、追加信託により分割された受益権について、振替機関等の振替口座簿への新たな記載または記録をするため社振法に定める事項の振替機関への通知を行うものとし、振替機関等は、委託会社から振替機関への通知があった場合、社振法の規定にしたがい、その備える振替口座簿への新たな記載または記録を行います。受託会社は、追加信託により生じた受益権については追加信託のつど、振替機関の定める方法により、振替機関へ当該受益権にかかる信託を設定した旨の通知を行います。

2【換金（解約）手続等】

1. 受益者は、自己に帰属する受益権につき、委託会社に対し1口の整数倍で販売会社がそれぞれ別に定める単位をもって一部解約の実行を請求することができます。

受益者が一部解約の実行の請求をするときは、振替受益権をもって行うものとします。一部解約の実行の請求は、原則として、午後3時までにお申込みが行われ、かつ、当該お申込みにかかる販売会社所定の事務手続きが完了したものを当日のお申込分とし、これらの受付時間を過ぎた場合は翌営業日の取扱いとします。

ただし、一部解約の実行の請求日が以下の日にあたる場合は、当該一部解約の実行の請求を受付けないものとします。

インドの金融商品取引所の休場日

シンガポールの銀行休業日

モーリシャスの銀行休業日

委託会社は、一部解約の実行の請求を受付けた場合には、この信託契約の一部を解約します。

2. 一部解約の価額は、一部解約の実行の請求受付日の翌営業日の基準価額から、当該基準価額に0.3%の率を乗じて得た額を信託財産留保金として控除した価額（解約価額）とします。一部解約にかかる解約価額については、お申込みの販売会社にお問合わせください。

信託財産留保金とは、一部解約を実行する投資者と償還時まで投資を続ける投資者との公平性の確保やファンド残高の安定的な推移を図る目的で、一部解約の実行の請求者から徴収する一定の金額をいい、信託財産に繰入れられます。

3. 一部解約金は、販売会社の営業所等において、一部解約の実行の請求を受付けた日より起算して、原則として7営業日目から受益者に支払います。
4. 委託会社は、金融商品取引所における取引の停止、外国為替取引の停止その他やむを得ない事情があるときは、一部解約の実行の請求の受付けを中止すること、すでに受付けた一部解約の実行の請求の受付けを取消すこと、またはその両方を行うことができます。
5. 上記4.により一部解約の実行の請求の受付けが中止された場合には、受益者は当該受付中止以前に行った当日の一部解約の実行の請求を撤回することができます。ただし、受益者が一部解約の実行の請求を撤回しない場合には、当該受益権の一部解約の価額は、当該受付中止を解除した後の最初の基準価額の計算日に一部解約の実行の請求を受付けたものとして上記2.に準じて計算された価額とします。
6. 信託財産の資金管理を円滑に行うため、大口換金には制限を設ける場合があります。一部解約の実行の請求を行う受益者は、その口座が開設されている振替機関等に対して当該受益者の請求にかかるこの信託契約の一部解約を委託会社が行うのと引換えに、当該一部解約にかかる受益権の口数と同口数の抹消の申請を行うものとし、社振法の規定にしたがい当該振替機関等の口座において当該口数の減少の記載または記録が行われます。

3【資産管理等の概要】

(1)【資産の評価】

基準価額とは、信託財産に属する資産を法令および社団法人投資信託協会規則にしたがって時価評価して得た信託財産の資産総額から負債総額を控除した金額（以下「純資産総額」といいます。）を、計算日における受益権総口数で除した金額をいいます。

なお、外貨建資産（外国通貨表示の有価証券、預金その他の資産をいいます。以下同じ。）の円換算については、原則としてわが国における当日の対顧客電信売買相場の仲値によって計算します。また、予約為替の評価は、原則としてわが国における計算日の対顧客先物売買相場の仲値によるものとします。

<主な投資対象資産の評価方法>

当ファンドの主要投資対象である投資信託証券は、原則として、計算時に知りうる直近の日の基準価額で評価します。

基準価額は、委託会社の営業日において日々算出されます。なお、便宜上1万口当たりに換算した価額で表示されることがあります。

当ファンドの基準価額については、お申込みの販売会社または下記照会先までお問合せください。

その他、原則として計算日の翌日付けの日本経済新聞朝刊にも掲載されます。ファンド名は「インド株」と略称で掲載されています。

<照会先>

P C Aアセット・マネジメント株式会社 電話番号 03 - 5224 - 3400（受付時間は営業日の午前9時から午後5時まで） ホームページアドレス http://www.pcaasset.co.jp/
--

(2)【保管】

該当事項はありません。

(3)【信託期間】

当ファンドの信託期間は平成16年9月30日より無期限とします。ただし、下記「(5) その他 1. 信託の終了」に該当する場合には信託を終了させることができます。

(4)【計算期間】

計算期間は、原則として毎年10月1日から翌年9月30日までとします。

なお、各計算期間終了日に該当する日（以下「該当日」といいます。）が休業日のとき、各計算期間終了日は該当日の翌営業日とし、その翌日より次の計算期間が開始されるものとします。ただし、最終計算期間の終了日は、上記「(3) 信託期間」の終了日とします。

(5)【その他】

1. 信託の終了

a. 委託会社は、信託契約の一部を解約することにより受益権の総口数が10億口を下回ることとなった場合、信託終了前にこの信託契約を解約することが受益者のため有利であると認めるときまたはやむを得ない事情が発生したときは、受託会社と合意のうえ、この信託契約を解約し、信託を終了させることができます。この場合において、委託会社は、あらかじめ、解約しようとする旨を監督官庁に届出ます。

b. 委託会社は、上記 a. の事項について、あらかじめ、解約しようとする旨を公告し、かつ、その旨を記載した書面をこの信託契約にかかる知られたる受益者に対して交付します。ただし、この信託契約にかかるすべての受益者に対して書面を交付したときは、原則として公告を行いません。

c. 上記 b. の公告および書面には、受益者で異議のある者は一定の期間内に委託会社に対して異議を述べるべき旨を付記します。なお、一定の期間は一月を下らないものとします。

d. 上記 c. の一定の期間内に異議を述べた受益者の受益権の口数が受益権の総口数の二分の一を超えるときは上記 a. の信託契約の解約をしません。

e. 委託会社は、この信託契約の解約をしないこととしたときは、解約しない旨およびその理由を公告し、かつ、これらの事項を記載した書面をこの信託契約にかかる知られたる受益者に対して交付します。ただし、この信託契約にかかるすべての受益者に対して書面を交付したときは、原則として公告を行いません。

f. 上記 c. から e. までの規定は、信託財産の状態に照らし、真にやむを得ない事情が生じている場合であって、上記 c. の一定期間が一月を下らずにその公告および書面の交付を行うことが困難な場合には、適用しません。

g. 委託会社が監督官庁より登録の取消しを受けたとき、解散したときまたは業務を廃止したとき、委託会社はこの信託契約を解約し、信託を終了させます。ただし、監督官庁が、この信託契約に関する委託会社の業務を他の投資信託委託会社に引継ぐことを命じたときは、この信託は下記「2. 信託約款の変更」 d. に該当する場合を除き、当該投資信託委託会社と受託会社との間において存続します。

h. 受託会社は、委託会社の承諾を受けてその任務を辞任することができます。受託会社がその任務に背いた場合、その他重要な事由が生じたときは、委託会社または受益者は、裁判所に受託会社の解任を請求することができます。受託会社が辞任した場合、または裁判所が受託

会社を解任した場合、委託会社は、下記「2. 信託約款の変更」の規定にしたがい、新受託会社を選任します。委託会社が新受託会社を選任できないときは、委託会社はこの信託契約を解約し、信託を終了させます。

2. 信託約款の変更

- a. 委託会社は、受益者の利益のため必要と認めるときまたはやむを得ない事情が発生したときは、受託会社と合意のうえ、この信託約款を変更することができるものとし、あらかじめ、変更しようとする旨およびその内容を監督官庁に届出ます。
- b. 委託会社は、上記 a. の変更事項のうち、その内容が重大なものについて、あらかじめ、変更しようとする旨およびその内容を公告し、かつ、これらの事項を記載した書面をこの信託約款にかかる知られたる受益者に対して交付します。ただし、この信託約款にかかるすべての受益者に対して書面を交付したときは、原則として、公告を行いません。
- c. 上記 b. の公告および書面には、受益者で異議のある者は一定の期間内に委託会社に対して異議を述べるべき旨を付記します。なお、一定の期間は一月を下らないものとします。
- d. 上記 c. の一定の期間内に異議を述べた受益者の受益権の口数が受益権の総口数の二分の一を超えるときは、上記 a. の信託約款の変更をしません。
- e. 委託会社は、当該信託約款の変更をしないこととしたときは、変更しない旨およびその理由を公告し、かつ、これらの事項を記載した書面をこの信託約款にかかる知られたる受益者に対して交付します。ただし、この信託約款にかかるすべての受益者に対して書面を交付したときは、原則として、公告を行いません。

3. 信託契約に関する監督官庁の命令

- a. 委託会社は、監督官庁よりこの信託契約の解約の命令を受けたときは、その命令にしたがい、信託契約を解約し信託を終了させます。
- b. 委託会社は、監督官庁の命令に基づいてこの信託約款の変更をしようとするときは、上記「2. 信託約款の変更」の規定にしたがいます。

4. 公告

委託会社が受益者に対してする公告は、日本経済新聞に掲載します。

5. 委託会社の事業の譲渡および承継に伴う取扱い

- a. 委託会社は、事業の全部または一部の譲渡をすることがあり、これに伴い、この信託契約に関する事業を譲渡することがあります。
- b. 委託会社は、分割により事業の全部または一部を承継させることがあり、これに伴い、この信託契約に関する事業を承継させることがあります。

6. 運用にかかる報告書の開示方法

委託会社は、各計算期間終了後に有価証券報告書を、各計算期間の最初の6ヵ月終了後に半期報告書を、それぞれ3ヵ月以内に作成し、当局に提出するとともに、委託会社において縦覧に供します。

また、各計算期間終了時および償還時に運用報告書を作成し、販売会社を通じて知れている受益者に交付します。

7. 反対者の買取請求権

ファンドの信託契約の解約または信託約款の変更を行う場合において、一定の期間内に委託会社に対して異議を述べた受益者は、販売会社を通じて受託会社に対し、自己に帰属する受益権を信託財産をもって買取るべき旨を請求することができます。

8. 関係法人との契約の更改等に関する手続き

販売会社は、委託会社との間の投資信託受益権の募集・販売の取扱い等に関する契約に基づいて、受益権の募集の取扱い等を行います。この場合、別の名称で同様の権利義務を規定する契約を含むものとします。この受益権の募集等の取扱い等に関する契約において、有効期間満了の3ヵ月前までに、当事者のいずれからも何らの意思表示がないときは、自動的に1年間更新されるものとし、自動延長後の取扱いについてもこれと同様とします。

4【受益者の権利等】

収益分配金・償還金受領権

受益者は、委託会社の決定した収益分配金・償還金を、持分に応じて委託会社から受領する

権利を有します。

収益分配金は、毎計算期間終了日後1ヵ月以内の委託会社の指定する日（原則として、計算期間終了日から起算して5営業日まで）から決算日において振替機関等の振替口座簿に記載または記録されている受益者（当該収益分配金にかかる決算日以前において一部解約が行われた受益権にかかる受益者を除きます。また当該収益分配金にかかる決算日以前に設定された受益権で取得申込代金支払前のため販売会社の名義で記載または記録されている受益権については原則として取得申込者とします。）に支払われます。ただし、自動けいぞく投資契約に基づいて収益分配金を再投資する受益者に対しては、受託会社が委託会社の指定する預金口座等に払込むことにより、原則として毎計算期間終了日の翌営業日に、収益分配金が販売会社に支払われます。この場合、販売会社は、受益者に対して遅滞なく収益分配金の再投資にかかる受益権の売付けを行います。なお、再投資により増加した受益権は、振替口座簿に記載または記録されます。

償還金は、信託終了後1ヵ月以内の委託会社の指定する日（原則として、信託終了日（信託終了日が休業日の場合は翌営業日）から起算して5営業日まで）から信託終了日において振替機関等の振替口座簿に記載または記録されている受益者（信託終了日以前において一部解約が行われた受益権にかかる受益者を除きます。また当該信託終了日以前に設定された受益権で取得申込代金支払前のため販売会社の名義で記載または記録されている受益権については原則として取得申込者とします。）に支払われます。

また、受益者が収益分配金については支払開始日から5年間、償還金については支払開始日から10年間請求を行わない場合はその権利を失い、受託会社から交付を受けた金銭は、委託会社に帰属します。

受益権の一部解約請求権

受益者は、受益権の一部解約を販売会社を通して委託会社に請求することができます。

帳簿書類の閲覧・謄写の請求権

受益者は、委託会社に対し、その営業時間内に当該受益者にかかる信託財産に関する帳簿書類の閲覧または謄写を請求することができます。

第3【ファンドの経理状況】

(1) 当ファンドの財務諸表は、「財務諸表等の用語、様式及び作成方法に関する規則」（昭和38年大蔵省令第59号）（以下「財務諸表等規則」という。）並びに同規則第2条の2の規定により、「投資信託財産の計算に関する規則」（平成12年総理府令第133号）（以下「投資信託財産計算規則」という。）に基づいて作成しております。

なお、財務諸表に記載している金額は、円単位で表示しております。

(2) 当ファンドは、金融商品取引法第193条の2第1項の規定に基づき、第6期計算期間（平成21年10月1日から平成22年9月30日まで）、及び第7期計算期間（平成22年10月1日から平成23年9月30日まで）の財務諸表については、あらた監査法人により監査を受けております。

1【財務諸表】

P C A インド株式オープン

(1)【貸借対照表】

(単位：円)

	第6期 (平成22年9月30日現在)	第7期 (平成23年9月30日現在)
資産の部		
流動資産		
預金	1,232,917	1,127,453
コール・ローン	15,801,537,370	2,529,907,400
投資信託受益証券	1,420,586,642	1,428,315,328
投資証券	105,207,784,048	77,050,560,127
派生商品評価勘定	2,077,500	-
未収入金	-	306,600,000
未収利息	21,645	3,465
流動資産合計	122,433,240,122	81,316,513,773
資産合計	122,433,240,122	81,316,513,773
負債の部		
流動負債		
派生商品評価勘定	-	660,000
未払収益分配金	9,189,370,365	-
未払解約金	1,093,940,618	374,937,849
未払受託者報酬	15,764,616	14,311,033
未払委託者報酬	700,649,538	636,045,911
その他未払費用	1,102,500	1,102,500
流動負債合計	11,000,827,637	1,027,057,293
負債合計	11,000,827,637	1,027,057,293
純資産の部		
元本等		
元本	91,893,703,655	98,006,668,143
剰余金		
期末剰余金又は期末欠損金()	19,538,708,830	17,717,211,663
(分配準備積立金)	6,001,398,286	4,881,449,782
元本等合計	111,432,412,485	80,289,456,480
純資産合計	111,432,412,485	80,289,456,480
負債純資産合計	122,433,240,122	81,316,513,773

（２）【損益及び剰余金計算書】

（単位：円）

	第 6 期	第 7 期
	自 平成21年10月 1 日 至 平成22年 9 月30日	自 平成22年10月 1 日 至 平成23年 9 月30日
営業収益		
受取利息	1,461,078	1,511,624
有価証券売買等損益	28,791,198,132	27,696,761,201
為替差損益	6,514,472,496	9,917,124,848
営業収益合計	22,278,186,714	37,612,374,425
営業費用		
受託者報酬	30,455,443	30,316,786
委託者報酬	1,353,575,073	1,347,412,552
その他費用	1,923,647	2,283,363
営業費用合計	1,385,954,163	1,380,012,701
営業利益又は営業損失（ ）	20,892,232,551	38,992,387,126
経常利益又は経常損失（ ）	20,892,232,551	38,992,387,126
当期純利益又は当期純損失（ ）	20,892,232,551	38,992,387,126
一部解約に伴う当期純利益金額の分配額又は一部解約に伴う当期純損失金額の分配額（ ）	1,991,139,510	2,506,464,893
期首剰余金又は期首欠損金（ ）	7,374,083,108	19,538,708,830
剰余金増加額又は欠損金減少額	4,212,643,411	3,582,376,467
当期追加信託に伴う剰余金増加額又は欠損金減少額	4,212,643,411	3,582,376,467
剰余金減少額又は欠損金増加額	1,759,740,365	4,352,374,727
当期一部解約に伴う剰余金減少額又は欠損金増加額	1,759,740,365	4,352,374,727
分配金	9,189,370,365	-
期末剰余金又は期末欠損金（ ）	19,538,708,830	17,717,211,663

(3)【注記表】

(重要な会計方針に係る事項に関する注記)

第6期 自 平成21年10月 1日 至 平成22年 9月30日	第7期 自 平成22年10月 1日 至 平成23年 9月30日
1. 有価証券の評価基準及び評価方法 投資信託受益証券及び投資証券につきましては、移動平均法に基づき、時価で評価しております。時価評価にあたっては、当該投資信託受益証券及び投資証券の基準価額に基づいて評価しております。	1. 有価証券の評価基準及び評価方法 同左
2. デリバティブの評価基準及び評価方法 為替予約の評価は、原則として、わが国における計算期間末日の対顧客先物売買相場の仲値によって計算しております。ただし、為替予約のうち対顧客先物売買相場が発表されていない通貨については、対顧客電信売買相場の仲値によって計算しております。	2. デリバティブの評価基準及び評価方法 同左
3. 収益及び費用の計上基準 受取配当金の計上基準 受取配当金は原則として、投資信託受益証券の収益分配金落ち日において、その金額が確定しているものについては当該金額、未だ確定していない場合には入金日基準で計上しております。	3. 収益及び費用の計上基準 受取配当金の計上基準 同左
4. その他財務諸表作成のための基本となる重要な事項 外貨建取引等の処理基準 「投資信託財産の計算に関する規則」(平成12年総理府令第133号)第60条、61条に基づいて、外貨建取引の記録、及び外貨の売買を処理しております。	4. その他財務諸表作成のための基本となる重要な事項 外貨建取引等の処理基準 同左

(貸借対照表に関する注記)

区 分	第6期 (平成22年9月30日現在)	第7期 (平成23年9月30日現在)
1. 元本の推移		
期首元本額	86,671,493,350 円	91,893,703,655 円
期中追加設定元本額	24,674,088,503 円	27,615,170,974 円
期中一部解約元本額	19,451,878,198 円	21,502,206,486 円
2. 計算期間末日における受 益権の総数	91,893,703,655 口	98,006,668,143 口
3. 投資信託財産計算規則第 55条の6第1項第10号に 規定する額	元本の欠損 - 円	元本の欠損 17,717,211,663 円

(損益及び剰余金計算書に関する注記)

第6期 自 平成21年10月 1日 至 平成22年 9月30日	第7期 自 平成22年10月 1日 至 平成23年 9月30日
1. 分配金の計算過程 計算期間末の費用控除後の配当等収益 (1,284,061円)、信託約款に規定する収益調整 金(42,814,418,206円)及び分配準備積立金 (6,000,114,225円)より分配対象収益は 48,815,816,492円(1万口当たり5,312円)であ り、うち9,189,370,365円(1万口当たり1,000 円)を分配金額としております。	1. 分配金の計算過程 計算期間末の信託約款に規定する収益調整金 (37,437,392,349円)及び分配準備積立金 (4,881,449,782円)より分配対象収益は 42,318,842,131円(1万口当たり4,317円)であ りますが分配を行っておりません。

(金融商品に関する注記)

金融商品の状況に関する事項

第6期 自 平成21年10月 1日 至 平成22年 9月30日	第7期 自 平成22年10月 1日 至 平成23年 9月30日
1. 金融商品に対する取組方針 当ファンドは投資信託及び投資法人に関する法律第2条第4項に定める証券投資信託であり、信託約款に定める運用の基本方針に従う方針です。 また、有価証券等の金融商品は投資として運用することを目的としております。	1. 金融商品に対する取組方針 同左
2. 金融商品の内容及びそのリスク 当ファンドが保有する金融商品は有価証券、デリバティブ取引、コール・ローン等の金銭債権及び金銭債務であります。 当ファンドが保有する有価証券は、「(重要な会計方針に係る事項に関する注記)」に記載しております。 これらは、株価変動リスク、為替変動リスク、金利変動リスク等の市場リスク、信用リスク、及び流動性リスクに晒されております。 また、当ファンドは信託財産に属する資産の為替変動リスクの低減、並びに信託財産に属する外貨建資金の受渡を行なうことを目的として、為替予約取引を利用しております。	2. 金融商品の内容及びそのリスク 同左
3. 金融商品に係るリスク管理体制 委託会社においては、独立した投資リスク管理に関する委員会である商品・運用委員会を設け、パフォーマンスの分析及び運用リスクの管理を行なっております。 市場リスクの管理 市場リスクに関しては、資産配分等の状況を分析・把握し、投資方針への準拠性等の管理を行なっております。 信用リスクの管理 信用リスクに関しては、発行体や取引先の財務状況等に関する情報収集・分析を継続し、格付等の信用度に応じた組入制限等の管理を行なっております。 流動性リスクの管理 流動性リスクに関しては、市場流動性の状況を把握し、取引量や組入比率等の管理を行なっております。	3. 金融商品に係るリスク管理体制 同左

金融商品の時価等に関する事項

第6期 自 平成21年10月 1日 至 平成22年 9月30日	第7期 自 平成22年10月 1日 至 平成23年 9月30日
1. 貸借対照表計上額、時価及びその差額 貸借対照表上の金融商品は、原則としてすべて時価評価されているため、貸借対照表計上額と時価との差額はありません。	1. 貸借対照表計上額、時価及びその差額 同左
2. 時価の算定方法 投資信託受益証券、投資証券 「（重要な会計方針に係る事項に関する注記）」に記載しております。 派生商品評価勘定 「（デリバティブ取引等に関する注記）」に記載しております。 コール・ローン等の金銭債権及び金銭債務 これらの科目は短期間で決済されるため、帳簿価額は時価と近似していることから、当該帳簿価額を時価としております。	2. 時価の算定方法 同左
3. 金融商品の時価等に関する事項についての補足説明 金融商品の時価には、市場価格に基づく価額のほか、市場価格がない場合には合理的に算定された価額が含まれております。当該価額の算定においては変動要因を織り込んでいるため、異なる前提条件等を採用することにより、当該価額が変動することもあります。また、「（デリバティブ取引等に関する注記）取引の時価等に関する事項」におけるデリバティブ取引に関する契約額等については、その金額自体がデリバティブ取引に係る市場リスクを示すものではありません。	3. 金融商品の時価等に関する事項についての補足説明 同左

（有価証券に関する注記）

売買目的有価証券

種類	第6期 (平成22年9月30日現在)	第7期 (平成23年9月30日現在)
	当計算期間の 損益に含まれた評価差額(円)	当計算期間の 損益に含まれた評価差額(円)
投資信託受益証券	33,355,379	7,728,686
投資証券	25,776,740,751	26,617,947,063
合計	25,810,096,130	26,610,218,377

（デリバティブ取引等に関する注記）

取引の時価等に関する事項

通貨関連

（平成22年9月30日現在）

区分	種類	契約額等(円)		時価(円)	評価損益(円)
			うち1年超		
市場取引以外の取引	為替予約取引 買建 米ドル	1,255,072,500	-	1,257,150,000	2,077,500
合計		1,255,072,500	-	1,257,150,000	2,077,500

（平成23年9月30日現在）

区分	種類	契約額等(円)		時価(円)	評価損益(円)
			うち1年超		
市場取引以外の取引	為替予約取引 売建 米ドル	305,900,000	-	306,560,000	660,000
合計		305,900,000	-	306,560,000	660,000

（注）時価の算定方法

1. 計算期間末日に対顧客先物売買相場の仲値が発表されている外貨については、以下のように評価しております。

計算期間末日において為替予約の受渡日（以下、「当該日」という。）の対顧客先物売買相場の仲値が発表されている場合は、当該為替予約は当該仲値で評価しております。

計算期間末日において当該日の対顧客先物売買相場が発表されていない場合は、以下の方法によっております。

- ・ 計算期間末日に当該日を超える対顧客先物売買相場が発表されている場合には、発表されている先物相場のうち当該日に最も近い前後二つの先物相場の仲値をもとに計算したレートを用いております。
- ・ 計算期間末日に当該日を超える対顧客先物売買相場が発表されていない場合には、当該日に最も近い発表されている対顧客先物売買相場の仲値を用いております。

2. 計算期間末日に対顧客先物売買相場の仲値が発表されていない外貨については、計算期間末日の対顧客電信売買相場の仲値で評価しております。

上記取引で、ヘッジ会計が適用されているものではありません。

（関連当事者との取引に関する注記）

該当事項はありません。

（1口当たり情報に関する注記）

区 分	第6期 (平成22年9月30日現在)	第7期 (平成23年9月30日現在)
1口当たりの純資産額 (1万口当たりの純資産額)	1.2126円 (12,126円)	0.8192円 (8,192円)

（重要な後発事象に関する注記）

該当事項はありません。

（4）【附属明細表】

1．有価証券明細表

（1）株式

該当事項はありません。

（2）株式以外の有価証券

（平成23年9月30日現在）

通貨	種 類	銘 柄	券面総額	評価額	備 考
日本円	投資信託 受益証券	P C A 国内債券ファンド（国 債）追加型（適格機関投資 家向け）	1,355,909,748	1,428,315,328	
小 計			1,355,909,748	1,428,315,328	
米ドル	投資証券	P C A インディア・エクイ ティ・オープン	43,127,931.756	1,005,225,833.36	
小 計			43,127,931.756	1,005,225,833.36 (77,050,560,127)	
合 計		-		78,478,875,455 (77,050,560,127)	

有価証券明細表注記

（注）1．小計欄の（ ）内は、邦貨換算額であります。

2．合計金額欄の（ ）内は、外貨建有価証券に係るもので、内書であります。

3．外貨建有価証券の内訳

通 貨	銘柄数	組入投資証券 時価比率	合計金額に 対する比率
米ドル	投資証券 1銘柄	100.0%	100.0%

2．デリバティブ取引及び為替予約取引の契約額等及び時価の状況表

（3）注記表（デリバティブ取引等に関する注記）の取引の時価等に関する事項に記載されてお
り
ま
す。

(参考情報)

当ファンドは、「P C A インディア・エクイティ・オープン」の投資証券及び「P C A 国内債券ファンド(国債)追加型(適格機関投資家向け)」の受益証券を主要投資対象としております。

これらの外国投資法人及び投資信託の状況は以下のとおりです。なお、以下に記載した情報は監査対象外です。

「P C A インディア・エクイティ・オープン」は、モーリシャス籍の外国投資法人です。同外国投資法人は、平成23年8月31日に計算期間が終了いたしました。監査未終了となっております。

なお、参考情報として記載する情報は、本報告書における開示対象ファンドの決算日直前の同外国投資法人の有価証券明細表のみを開示しております。

「P C A 国内債券ファンド(国債)追加型(適格機関投資家向け)」は、国内の投資信託です。同投資信託は平成23年2月25日に計算期間が終了し、国内において一般に公正妥当と認められる会計原則に準拠した財務諸表が作成され、独立監査人による財務諸表監査を受けております。

P C A インディア・エクイティ・オープンの内容
有価証券明細表（平成23年9月29日現在）

通貨	種類	銘柄	数量	評価額単価	評価額金額
インドルピー	株式	ONMOBILE GLOBAL LIMITED	753,726	60.95	45,939,599.70
		MAHINDRA AND MAHINDRA.FIN SECS	2,445,453	648.10	1,584,898,089.00
		OBEROI REALTY	2,302,096	227.00	522,575,792.00
		DR REDDY S LABORATORIES /DEMAT	1,794,336	1,490.15	2,673,829,790.00
		BANK OF BARODA /DEMATERIALIZED	2,961,984	794.75	2,354,036,784.00
		ST.BK OF INDIA/DEMATERIALIZED	375,610	1,952.35	733,322,183.50
		HINDUSTAN ZINC LTD	12,194,759	120.85	1,473,736,625.00
		TATA CONSULTANCY SERV/DEMAT.	723,546	1,061.45	768,007,901.70
		RANBAXY LABS /DEMATERIALIZED	3,822,544	501.30	1,916,241,307.00
		LIC HSG FINANCE	7,212,862	214.25	1,545,355,684.00
		ASHOK LEYLAND LTD/DEMAT.	50,699,949	25.90	1,313,128,679.00
		COLGATE-PALMOLIVE (INDIA) LTD	425,157	989.25	420,586,562.30
		GAIL (INDIA) LTD /DEMAT.	2,721,146	425.85	1,158,800,024.00
		LARSEN & TOUBRO LTD / DEMAT.	920,705	1,369.50	1,260,905,498.00
		VOLTAS LTD / DEMATERIALIZED	5,264,130	119.55	629,326,741.50
		BHARAT PETROL./DEMATERIALIZED	935,393	656.60	614,179,043.80
		SUN TV NETWORK	3,314,762	244.40	810,127,832.80
		TATA MOTORS	3,663,065	160.90	589,387,158.50
		ICICI BK LTD /DEMATERIALIZED	5,730,312	890.70	5,103,988,898.00
		HDFC BANK LTD	6,586,786	470.60	3,099,741,492.00
		HOUSING DEVT FIN CORP	4,109,923	652.45	2,681,519,261.00
		TATA MOTORS LTD -A-	19,404,075	90.10	1,748,307,158.00
		SHOPPERS STOP LTD	2,298,099	348.75	801,462,026.30
		CAIRN INDIA LIMITED	6,687,422	276.95	1,852,081,523.00
		HINDALCO INDUSTRIES / DEMAT.	15,020,684	133.85	2,010,518,553.00
		DLF LIMITED	2,009,224	223.70	449,463,408.80
		ITC LTD /DEMAT	12,594,503	202.25	2,547,238,232.00
		MPHASIS LTD /DEMAT.	2,566,933	348.15	893,677,724.00
		IDEA CELLULAR LTD	16,910,378	98.05	1,658,062,563.00
		HCL TECHNOLOGIES /DEMAT.	2,365,082	410.15	970,038,382.30
		WIPRO LTD /DEMATERIALIZED	3,939,226	347.60	1,369,274,958.00
		INFOSYS	1,575,154	2,551.10	4,018,375,369.00
		OIL INDIA	870,492	1,344.85	1,170,681,166.00
SOBHA DEVELOPERS LTD	2,827,016	216.25	611,342,210.00		
RELIANCE INDUS./DEMATERIALIZED	4,718,445	807.70	3,811,088,027.00		
OIL&NATURAL GAS CORP LTD	2,202,918	268.55	591,593,628.90		
	株先物	ONGC FUTSTK 25OCT2011 F	2,243,000	269.80	605,161,400.00
合計 (米ドル換算)					56,408,001,276.10 (1,140,990,965.67)

P C A 国内債券ファンド（国債）追加型（適格機関投資家向け）の内容

貸借対照表

区 別	注記 番号	第8期 (平成22年2月25日現在)	第9期 (平成23年2月25日現在)
		金 額(円)	金 額(円)
資産の部			
流動資産			
コール・ローン		16,849,478	54,538,626
国債証券		2,785,421,770	3,001,258,660
未収入金		-	3,155,070
未収利息		13,082,380	13,405,363
前払費用		769,314	1,156,973
流動資産合計		2,816,122,942	3,073,514,692
資産合計		2,816,122,942	3,073,514,692
負債の部			
流動負債			
未払解約金		-	999,999
未払受託者報酬		737,671	788,620
未払委託者報酬		2,212,940	2,365,818
その他未払費用		420,000	315,000
流動負債合計		3,370,611	4,469,437
負債合計		3,370,611	4,469,437
純資産の部			
元本等			
元本		2,733,433,136	2,960,813,939
剰余金			
期末剰余金又は欠損金()		79,319,195	108,231,316
(うち分配準備積立金)		(127,255,868)	(154,777,642)
剰余金合計		79,319,195	108,231,316
元本等合計		2,812,752,331	3,069,045,255
純資産合計		2,812,752,331	3,069,045,255
負債・純資産合計		2,816,122,942	3,073,514,692

損益及び剰余金計算書

区 分	注記 番号	第8期	第9期
		自 平成21年2月26日 至 平成22年2月25日	自 平成22年2月26日 至 平成23年2月25日
		金 額(円)	金 額(円)
営業収益			
受取利息		38,429,664	40,126,912
有価証券売買等損益		9,188,320	13,375,270
営業収益合計		47,617,984	26,751,642
営業費用			
受託者報酬		1,443,517	1,535,959
委託者報酬		4,330,402	4,607,764
その他費用		420,000	315,000
営業費用合計		6,193,919	6,458,723
営業利益金額		41,424,065	20,292,919
経常利益金額		41,424,065	20,292,919
当期純利益金額		41,424,065	20,292,919
一部解約に伴う当期純利益金額分配額		160,137	1,333,401
期首剰余金又は欠損金()		36,836,619	79,319,195
剰余金増加額		1,380,243	13,645,452
(当期追加信託に伴う剰余金増加額)		(1,380,243)	(13,645,452)
剰余金減少額		161,595	3,692,849
(当期一部解約に伴う剰余金減少額)		(161,595)	(3,692,849)
分配金		-	-
期末剰余金又は欠損金()		79,319,195	108,231,316

有価証券明細表（平成23年2月25日現在）

種類	銘柄	券面総額(円)	評価額(円)	備考
国債証券	第67回利付国債（5年）	100,000,000	101,695,000	
	第70回利付国債（5年）	143,000,000	144,647,360	
	第229回利付国債（10年）	230,000,000	230,151,800	
	第238回利付国債（10年）	160,000,000	162,052,800	
	第246回利付国債（10年）	35,000,000	35,364,350	
	第254回利付国債（10年）	220,000,000	226,188,600	
	第257回利付国債（10年）	200,000,000	205,472,000	
	第258回利付国債（10年）	100,000,000	102,881,000	
	第274回利付国債（10年）	50,000,000	52,259,000	
	第277回利付国債（10年）	92,000,000	96,721,440	
	第280回利付国債（10年）	255,000,000	272,311,950	
	第284回利付国債（10年）	100,000,000	105,901,000	
	第285回利付国債（10年）	80,000,000	84,740,800	
	第288回利付国債（10年）	100,000,000	105,901,000	
	第295回利付国債（10年）	30,000,000	31,286,700	
	第298回利付国債（10年）	100,000,000	102,393,000	
	第299回利付国債（10年）	50,000,000	51,098,000	
	第300回利付国債（10年）	130,000,000	134,841,200	
	第301回利付国債（10年）	25,000,000	25,888,500	
	第302回利付国債（10年）	120,000,000	123,300,000	
	第303回利付国債（10年）	30,000,000	30,763,500	
	第304回利付国債（10年）	100,000,000	101,722,000	
	第305回利付国債（10年）	7,000,000	7,103,740	
	第306回利付国債（10年）	50,000,000	51,045,000	
	第307回利付国債（10年）	35,000,000	35,430,150	
	第308回利付国債（10年）	55,000,000	55,552,750	
	第310回利付国債（10年）	25,000,000	24,508,250	
	第311回利付国債（10年）	67,000,000	64,481,470	
	第41回利付国債（20年）	120,000,000	124,468,800	
	第44回利付国債（20年）	50,000,000	55,738,000	
第45回利付国債（20年）	50,000,000	55,349,500		
合計			3,001,258,660	

2【ファンドの現況】

【純資産額計算書】

	(平成23年10月31日現在)
資産総額	84,428,504,576 円
負債総額	370,377,602 円
純資産総額 (-)	84,058,126,974 円
発行済口数	95,577,578,564 口
1口当たり純資産額 (/)	0.8795 円

第4【内国投資信託受益証券事務の概要】

1. 名義書換

該当するものではありません。

2. 受益者等に対する特典

該当するものではありません。

3. 譲渡制限の内容

受益権の譲渡制限は設けておりません。

4. 受益権の譲渡方法

(1) 受益権の譲渡

受益者は、その保有する受益権を譲渡する場合には、当該受益者の譲渡の対象とする受益権が記載または記録されている振替口座簿にかかる振替機関等に振替の申請をするものとします。

上記 項の申請のある場合には、上記 の振替機関等は、当該譲渡にかかる譲渡人の保有する受益権の口数の減少および譲受人の保有する受益権の口数の増加につき、その備える振替口座簿に記載または記録するものとします。ただし、上記 の振替機関等が振替先口座を開設したものでない場合には、譲受人の振替先口座を開設した他の振替機関等（当該他の振替機関等の上位機関を含みます。）に社振法の規定にしたがい、譲受人の振替先口座に受益権の口数の増加の記載または記録が行われるよう通知するものとします。

上記 の振替について、委託会社は、当該受益者の譲渡の対象とする受益権が記載または記録されている振替口座簿にかかる振替機関等と譲受人の振替先口座を開設した振替機関等が異なる場合等において、委託会社が必要と認めるときまたはやむを得ない事情があると判断したときは、振替停止日や振替停止期間を設けることができます。

(2) 受益権の譲渡の対抗要件

受益権の譲渡は、振替口座簿への記載または記録によらなければ、委託会社および受託会社に対抗することができません。

5. 受益証券の不発行

委託会社は、この信託の受益権を取扱う振替機関が社振法の規定により主務大臣の指定を取消された場合または当該指定が効力を失った場合であって、当該振替機関の振替業を承継する者が存在しない場合その他やむを得ない事情がある場合を除き、振替受益権を表示する受益証券を発行しません。

なお、受益者は、委託会社がやむを得ない事情等により受益証券を発行する場合を除き、無記名式受益証券から記名式受益証券への変更の請求、記名式受益証券から無記名式受益証券への変更の請求、受益証券の再発行の請求を行わないものとします。

6. 受益権の再分割

委託会社は、受託会社と協議のうえ、社振法に定めるところにしたがい、一定日現在の受益権を均等に再分割できるものとします。

7. 償還金

償還金は、償還日において振替機関等の振替口座簿に記載または記録されている受益者（償還日以前において一部解約が行われた受益権にかかる受益者を除きます。また、当該償還日以前に設定された受益権で取得申込代金支払前のため販売会社の名義で記載または記録されている受益権については原則として取得申込者として）に支払います。

8. 質権口記載または記録の受益権の取扱いについて

振替機関等の振替口座簿の質権口に記載または記録されている受益権にかかる収益分配金の支払い、一部解約の実行の請求の受付、一部解約金および償還金の支払い等については、投資信託約款の規定によるほか、民法その他の法令等にしたがって取扱われます。

第三部【委託会社等の情報】

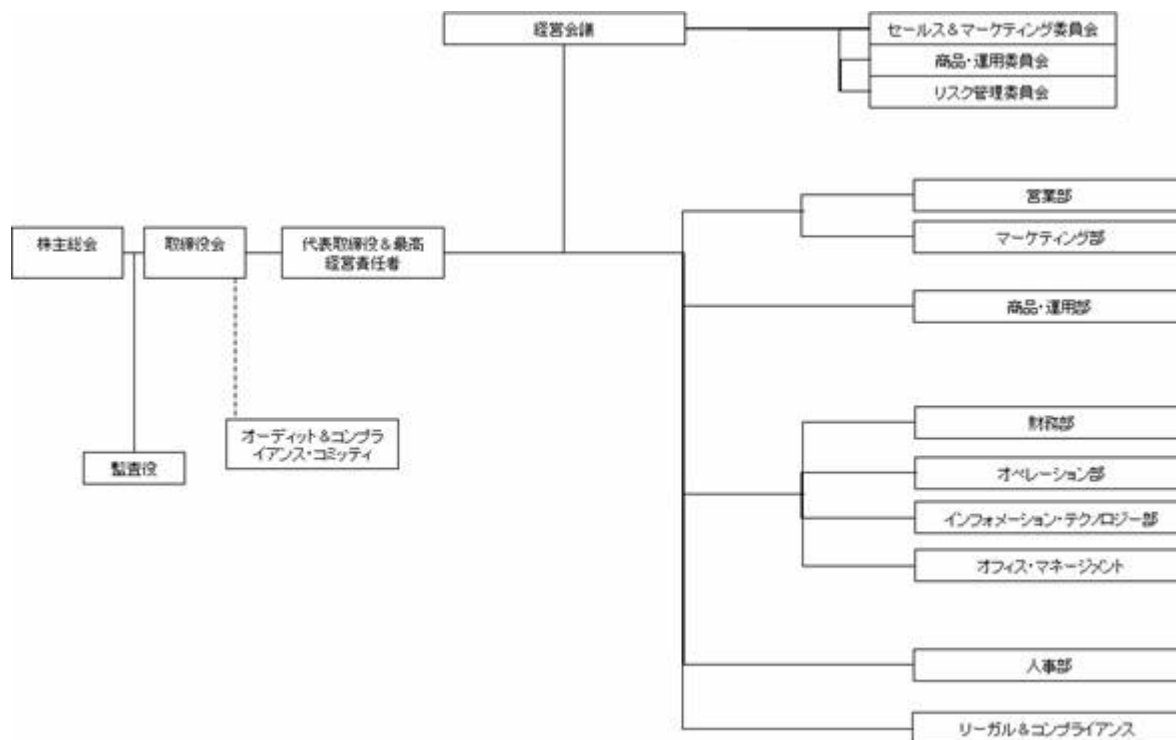
第1【委託会社等の概況】

1【委託会社等の概況】

(1) 資本金の額等（平成23年10月末日現在）

資本金の額	649.5百万円
発行する株式の総数	30,000株
発行済株式総数	23,060株

(2) 委託会社の機構（平成23年10月末日現在）



・会社の意思決定機構

取締役会は、当社の業務方針その他重要な事項を決し、取締役の職務の執行を監督する機関で、3名以上の取締役全員をもって構成します。取締役は株主総会において選任されます。ただし、この選任については累積投票によらないものとします。取締役の任期は、就任後2年以内の最終の決算期に関する定時株主総会の終了のときまでとし、任期満了前に退任した取締役の後任として選任された取締役の任期は、退任した取締役の任期の満了する時まで、また、増員により選任された取締役の任期は、他の取締役の任期の満了する時までとします。

取締役会は、取締役中より代表取締役1名以上、また、副社長、専務取締役および常務取締役各1名以上を選任することができます。

取締役会は、法令に別段の定めがある場合を除き、代表取締役が招集し、議長は、取締役会ごとに出席取締役の中から選任します。取締役会の招集通知は少なくとも7日前までにこれを発します。ただし、緊急の必要があるときは、取締役および監査役的全員の同意をもって、期間を短縮、または省略することができます。

取締役会は、法令または定款に定める事項のほか、経営会議の上申する業務執行に関する重要事項を決定します。その決議は、取締役会の過半数が出席し、その取締役の過半数をもって行います。

・運用体制

委託会社では、株式・債券などの有価証券に投資する以上、その証券が持つ本源的価値以上の価格で取引されている有価証券に投資するべきでないとの運用哲学のもと、運用を行っております。

委託会社における意思決定プロセスは、まず商品・運用委員会において投資方針の決定を行います。商品・運用部は投資環境の調査・分析を行います。これらの調査・分析結果を踏まえ、商品・運用委員会により決定された投資方針に基づいて、商品・運用部が投資判断を行います。投資判断を行うにあたっては、ガイドラインに抵触しないことの確認が求められます。また、投資リスクのモニタリング等も行います。

商品・運用部から独立したリーガル&コンプライアンスは、法令遵守・ガイドライン遵守等のチェックを行います。オペレーション部は、運用状況および投資リスクのモニタリングのサポートを行い、必要なデータ等を提供します。これらの結果を商品・運用部にフィードバックすることにより、精度の高い運用体制を維持できるように努めております。

2【事業の内容及び営業の概況】

「投資信託及び投資法人に関する法律」に定める投資信託委託会社である委託会社は、証券投資信託の設定を行うとともに「金融商品取引法」に定める金融商品取引業者としてその運用（投資運用業）を行っています。また、「金融商品取引法」に定める投資助言・代理業を行っています。

委託会社の運用する証券投資信託は、平成23年10月末日現在、以下の通りです（親投資信託を除きます。）。

ファンドの種類	本数	純資産総額
公募投資信託（追加型株式投資信託）	16	327,672 百万円
私募投資信託	7	274,591 百万円
合計	23	602,264 百万円

3【委託会社等の経理状況】

1. 委託会社の財務諸表は、「財務諸表等規則の用語、様式及び作成方法に関する規則」（昭和38年大蔵省令第59号、以下「財務諸表等規則」という）第2条に基づき、同規則及び「金融商品取引業等に関する内閣府令」（平成19年8月6日内閣府令第52号）により作成しております。
また、財務諸表の金額については、千円未満の端数を切り捨てて表示しております。
2. 委託会社は、金融商品取引法第193条の2第1項の規定に基づき、第11期事業年度（自平成21年4月1日至平成22年3月31日）の財務諸表について、あずさ監査法人による監査を受け、第12期事業年度（自平成22年4月1日至平成23年3月31日）の財務諸表について、有限責任 あずさ監査法人による監査を受けております。
なお、従来から委託会社の監査証明を受けているあずさ監査法人は、監査法人の種類の変更により、平成22年7月1日をもって、有限責任 あずさ監査法人となりました。

財務諸表

(1)【貸借対照表】

(単位：千円)

	第11期 (平成22年3月31日)	第12期 (平成23年3月31日)
資産の部		
流動資産		
現金及び預金	2,235,021	2,230,216
前払費用	26,853	12,741
未収委託者報酬	853,769	1,612,187
未収入金	8,388	16,855
繰延税金資産	71,898	115,632
流動資産合計	3,195,930	3,987,633
固定資産		
有形固定資産	1	1
建物	-	102,827
器具備品	16,141	41,478
リース資産	23,994	18,880
有形固定資産合計	40,135	163,186
無形固定資産	2	2
ソフトウェア	1,221	1,551
電話加入権	288	288
無形固定資産合計	1,509	1,839
投資その他の資産		
長期差入保証金	190,111	100,761
繰延税金資産	48,991	33,993
その他	17,800	16,889
投資その他の資産合計	256,902	151,643
固定資産合計	298,547	316,669
資産合計	3,494,477	4,304,302
負債の部		
流動負債		
未払金		
未払手数料	620,168	1,103,685
関係会社未払金	4,049	63,719
その他未払金	31,149	41,569
未払費用	86,249	99,510
未払法人税等	240,651	320,725
預り金	50,557	78,227
賞与引当金	135,197	157,922
未払消費税等	14,748	31,382
リース債務	7,700	7,466
流動負債合計	1,190,471	1,904,209
固定負債		
退職給付引当金	122,310	83,541
リース債務	16,672	11,930
固定負債合計	138,982	95,471
負債合計	1,329,454	1,999,681
純資産の部		
株主資本		
資本金	649,500	649,500
資本剰余金		
資本準備金	616,875	616,875
資本剰余金合計	616,875	616,875
利益剰余金		
その他利益剰余金		
繰越利益剰余金	898,648	1,038,246
利益剰余金合計	898,648	1,038,246
株主資本合計	2,165,023	2,304,621
純資産合計	2,165,023	2,304,621
負債・純資産合計	3,494,477	4,304,302

(2)【損益計算書】

(単位：千円)

	第11期 (自 平成21年4月1日 至 平成22年3月31日)	第12期 (自 平成22年4月1日 至 平成23年3月31日)
営業収益		
委託者報酬	7,035,335	7,509,795
営業収益合計	7,035,335	7,509,795
営業費用		
支払手数料	3,287,539	3,267,857
広告宣伝費	219,538	335,826
調査費	185,355	213,317
委託調査費	949,843	1,225,529
委託計算費	49,885	49,294
通信費	8,723	14,989
諸会費	6,867	7,166
営業費用合計	4,707,753	5,113,981
一般管理費		
役員報酬	144,064	245,563
給料・手当	536,347	488,617
賞与	172,599	84,770
交際費	13,157	11,123
旅費交通費	33,751	49,312
租税公課	15,012	15,939
不動産賃借料	130,157	123,935
退職給付費用	81,242	63,321
固定資産減価償却費	82,873	22,762
採用費	3,423	26,876
専門家報酬	18,414	24,352
業務委託費	23,949	25,607
敷金の償却	-	6,259
諸経費	37,293	30,769
一般管理費合計	1,292,288	1,219,210
営業利益	1,035,293	1,176,603
営業外収益		
受取利息	281	172
受取配当金	527	480
為替差益	11,785	9,626
雑収入	-	683
営業外収益合計	12,594	10,963
営業外費用		
雑損失	8,625	6,336
営業外費用合計	8,625	6,336
経常利益	1,039,263	1,181,230
特別損失		
固定資産除却損	1,324	1,005
事務所移転費	30,697	9,840
特別損失合計	32,022	10,846
税引前当期純利益	1,007,241	1,170,384
法人税、住民税及び事業税	497,823	559,521
法人税等調整額	55,016	28,735
法人税等合計	442,807	530,786
当期純利益	564,433	639,598

(3)【株主資本等変動計算書】

(単位：千円)

	第11期 (自平成21年4月1日 至平成22年3月31日)	第12期 (自平成22年4月1日 至平成23年3月31日)
株主資本		
資本金		
前期末残高	649,500	649,500
当期末残高	649,500	649,500
資本剰余金		
資本準備金		
前期末残高	616,875	616,875
当期末残高	616,875	616,875
利益剰余金		
その他利益剰余金		
繰越利益剰余金		
前期末残高	834,214	898,648
当期変動額		
剰余金の配当	500,000	500,000
当期純利益	564,433	639,598
当期変動額合計	64,433	139,598
当期末残高	898,648	1,038,246
株主資本合計		
前期末残高	2,100,589	2,165,023
当期変動額		
剰余金の配当	500,000	500,000
当期純利益	564,433	639,598
当期変動額合計	64,433	139,598
当期末残高	2,165,023	2,304,621
評価・換算差額等		
その他有価証券評価差額金		
前期末残高	210	-
当期変動額		
株主資本以外の項目の期中の変動額（純額）	210	-
当期変動額合計	210	-
当期末残高	-	-
純資産合計		
前期末残高	2,100,378	2,165,023
当期変動額		
剰余金の配当	500,000	500,000
当期純利益	564,433	639,598
株主資本以外の項目の期中の変動額（純額）	210	-
当期変動額合計	64,644	139,598
当期末残高	2,165,023	2,304,621

重要な会計方針

期 別 項 目	第11期 (自 平成21年4月 1日 至 平成22年3月31日)	第12期 (自 平成22年4月 1日 至 平成23年3月31日)
1. 有価証券の評価基準 及び評価方法	<p>(1) 満期保有目的債券 償却原価法(定額法)を採用しております。</p> <p>(2) その他有価証券 時価のあるもの</p> <p>決算期末日の市場価格等に基づく時価法 (売却原価の算定は移動平均法)を採用して おります。 なお、評価差額については、全部純資産直入 法により処理しております。</p>	<p>_____</p>
2. 固定資産の減価償却 の方法	<p>(1) 有形固定資産(リース資産を除く) 平成19年3月31日以前に取得したもの 旧定額法によっております。 平成19年4月1日以降に取得したもの 定額法によっております。 なお、主な耐用年数は以下の通りです。</p> <p>器具備品 3年～6年</p> <p>(2) 無形固定資産(リース資産を除く) 定額法を採用しております。なお、自社利用 のソフトウェアについては、社内における 利用可能期間(5年)に基づく定額法を採用 しております。</p> <p>(3) リース資産 リース期間を耐用年数とし、残存価額を零 とする定額法を採用しております。</p>	<p>(1) 有形固定資産(リース資産を除く) 平成19年3月31日以前に取得したもの 同左 平成19年4月1日以降に取得したもの 同左 なお、主な耐用年数は以下の通りです。 建 物 10年～18年 器具備品 3年～8年</p> <p>(2) 無形固定資産(リース資産を除く) 同左</p> <p>(3) リース資産 同左</p>
3. 引当金の計上基準	<p>(1) 貸倒引当金 一般債権については貸倒実績率により、貸 倒懸念債権等特定の債権については個別に 回収可能性を勘案し、回収不能見込額を計 上しております。 但し、当期の計上額はありません。</p> <p>(2) 賞与引当金 従業員の賞与の支払に備えて、賞与支給見 込額の当期負担額を計上しております。</p> <p>(3) 退職給付引当金 従業員の退職金の支払に備えて、当社退職 金規程及び特別退職慰労引当金規程に基づ く当期末自己都合退職金要支給額を計上し ております。また、内規に基づく役員退職慰 労引当金を退職給付引当金に含めて計上し ております。</p>	<p>(1) 貸倒引当金 同左</p> <p>(2) 賞与引当金 同左</p> <p>(3) 退職給付引当金 同左</p>
4. その他財務諸表作成 のための基本となる 重要な事項	<p>消費税等の会計処理</p> <p>消費税等の会計処理は、税抜方式によっ ています。</p>	<p>消費税等の会計処理</p> <p>同左</p>

会計方針の変更

第11期 (自 平成21年4月 1日 至 平成22年3月31日)	第12期 (自 平成22年4月 1日 至 平成23年3月31日)
<hr/>	当期より「資産除去債務に関する会計基準」（企業会計基準第18号 平成20年3月31日）及び「資産除去債務に関する会計基準の適用指針」（企業会計基準適用指針第21号 平成20年3月31日）を適用しております。これに伴い、長期差入保証金に計上している賃借契約に係る預託金が、6,259千円減少しております。また、営業利益、経常利益はそれぞれ6,259千円減少し、税引前当期純利益は6,259千円減少しております。

注記事項

(貸借対照表関係)

第11期 (平成22年3月31日現在)	第12期 (平成23年3月31日現在)
1 有形固定資産の減価償却累計額は次の通りであります。	1 有形固定資産の減価償却累計額は次の通りであります。
器具備品 17,191 千円	建物 6,726 千円
リース資産 8,597 千円	器具備品 24,566 千円
	リース資産 12,628 千円
2 無形固定資産の減価償却累計額は次の通りであります。	2 無形固定資産の減価償却累計額は次の通りであります。
ソフトウェア 1,145 千円	ソフトウェア 1,586 千円

(株主資本等変動計算書関係)

第11期（自 平成21年4月1日 至 平成22年3月31日）

1. 発行済株式の種類及び総数に関する事項

	前事業年度末 株式数 (株)	当事業年度 増加株式数 (株)	当事業年度 減少株式数 (株)	当事業年度末 株式数 (株)
発行済株式				
普通株式	23,060	-	-	23,060
合計	23,060	-	-	23,060

2. 配当に関する事項

配当金支払額

決議	株式の種類	配当金の総額 (百万円)	配当の原資	1株当たり 配当額 (円)	基準日	効力発生日
平成21年6月23日 定時株主総会	普通株式	500	利益剰余金	21,682	平成21年3月31日	平成21年6月24日

第12期（自 平成22年4月1日 至 平成23年3月31日）

1. 発行済株式の種類及び総数に関する事項

	前事業年度末 株式数 (株)	当事業年度 増加株式数 (株)	当事業年度 減少株式数 (株)	当事業年度末 株式数 (株)
発行済株式				
普通株式	23,060	-	-	23,060
合計	23,060	-	-	23,060

2. 配当に関する事項

配当金支払額

決議	株式の種類	配当金の総額 (百万円)	配当の原資	1株当たり 配当額 (円)	基準日	効力発生日
平成22年6月23日 定時株主総会	普通株式	500	利益剰余金	21,682	平成22年3月31日	平成22年6月24日

(リース取引関係)

第11期 (自 平成21年4月 1日 至 平成22年3月31日)	第12期 (自 平成22年4月 1日 至 平成23年3月31日)												
<p>1. ファイナンスリース取引 所有権移転外ファイナンスリース取引 リース資産の内容 有形固定資産 主として、コピー機(器具備品)であります。 リース資産の減価償却の方法 重要な会計方針「2. 固定資産の減価償却の方法」に記載のとおりであります。</p> <p>2. オペレーティング・リース取引</p> <p>オペレーティング・リース取引のうち解約不能のものに係る未経過リース料</p> <table data-bbox="193 667 507 752"> <tr> <td>1年内</td> <td>61,693千円</td> </tr> <tr> <td>1年超</td> <td>173,513千円</td> </tr> <tr> <td>合計</td> <td>235,206千円</td> </tr> </table>	1年内	61,693千円	1年超	173,513千円	合計	235,206千円	<p>1. ファイナンスリース取引 所有権移転外ファイナンスリース取引 リース資産の内容 有形固定資産 同左 リース資産の減価償却の方法 同左</p> <p>2. オペレーティング・リース取引</p> <p>オペレーティング・リース取引のうち解約不能のものに係る未経過リース料</p> <table data-bbox="922 667 1236 752"> <tr> <td>1年内</td> <td>92,540千円</td> </tr> <tr> <td>1年超</td> <td>80,972千円</td> </tr> <tr> <td>合計</td> <td>173,513千円</td> </tr> </table>	1年内	92,540千円	1年超	80,972千円	合計	173,513千円
1年内	61,693千円												
1年超	173,513千円												
合計	235,206千円												
1年内	92,540千円												
1年超	80,972千円												
合計	173,513千円												

（金融商品関係）

（1）金融商品の状況に関する事項

金融商品に対する取組方針

当社は、投資運用業などの金融サービス事業を行っております。そのため、資金運用については、預金等の短期的で安全性の高い金融資産に限定し、顧客利益に反しない運用を行っております。また、借入等の資金調達及びデリバティブ取引は行っておりません。

金融商品の内容およびリスク

営業債権である未収委託者報酬は、信託財産中から支弁されるものであり、信託財産については受託者である信託銀行において分別管理されているため、リスクは僅少となっております。

長期差入保証金は、建物等の賃借契約に関連する敷金等であり、差入先の信用リスクに晒されております。

また、営業債務である未払金は、すべて1年以内の支払期日であります。

金融商品に係るリスク管理体制

当社は、営業債権について、定期的に期日管理及び残高管理を行っております。

また、長期差入保証金についても、差入先の信用リスクについて、定期的に管理を行っております。

（2）金融商品の時価等に関する事項

平成23年3月31日における貸借対照表計上額、時価及びこれらの差額については、次のとおりであります。

(単位:千円)

	貸借対照表 計上額(*)	時価(*)	差額
現金及び預金	2,230,216	2,230,216	-
未収委託者報酬	1,612,187	1,612,187	-
長期差入保証金	100,761	100,761	-
未払金	(1,208,974)	(1,208,974)	-

(*) 負債に計上されているものについては、()で示しております。

（注1）金融商品の時価の算定方法に関する事項

現金及び預金、未収委託者報酬

これらは短期間で決済されるため、時価は帳簿価額にほぼ等しいことから、当該帳簿価額によっております。

長期差入保証金

これらの時価については、敷金の性質及び賃貸借契約の期間から帳簿価額にほぼ等しいことから、当該帳簿価額によっております。

未払金

これらは短期間で決済されるため、時価は帳簿価額にほぼ等しいことから、当該帳簿価額によっております。

（注2）金銭債権の決算日後の償還予定額

(単位:千円)

	1年以内	1年超 5年以内	5年超 10年以内	10年超
現金及び預金	2,230,216	-	-	-
未収委託者報酬	1,612,187	-	-	-
長期差入保証金	14,480	86,281	-	-
合計	3,856,884	86,281	-	-

(有価証券関係)

該当事項はありません。

(デリバティブ取引関係)

該当事項はありません。

(退職給付関係)

第11期 (自 平成21年4月 1日 至 平成22年3月31日)	第12期 (自 平成22年4月 1日 至 平成23年3月31日)
<p>1. 採用している退職金制度の概要</p> <p>退職一時金制度を採用しております。退職給付会計に関する実務指針(平成11年9月14日 日本公認会計士協会 会計制度委員会報告第13号)に定める簡便法(期末自己都合要支給額を退職給付債務とする方法)により、当期末において発生していると認められる額を計上しております。また、一部の従業員を対象とした特別退職慰労金規程に基づく当期末所要額及び内規に基づく役員退職慰労金の当期末所要額も退職給付引当金に含めて計上しております。</p> <p>2. 退職給付債務に関する事項(平成22年3月31日現在)</p> <p style="text-align: right;">退職給付債務及び退職給付引当金 122,310千円</p> <p>3. 退職給付費用に関する事項 (自平成21年4月1日至平成22年3月31日)</p> <p style="text-align: right;">退職給付費用 81,242千円</p>	<p>1. 採用している退職金制度の概要</p> <p style="text-align: center;">同左</p> <p>2. 退職給付債務に関する事項(平成23年3月31日現在)</p> <p style="text-align: right;">退職給付債務及び退職給付引当金 83,541千円</p> <p>3. 退職給付費用に関する事項 (自平成22年4月1日至平成23年3月31日)</p> <p style="text-align: right;">退職給付費用 63,321千円</p>

(税効果会計関係)

(単位：千円)

第11期 (平成22年3月31日)	第12期 (平成23年3月31日)																												
<p>1. 繰延税金資産及び繰延税金負債の発生的主要原因別の内訳</p> <p>(繰延税金資産)</p> <table style="width: 100%; border-collapse: collapse;"> <tr> <td style="width: 80%;">賞与引当金損金算入限度超過額</td> <td style="text-align: right;">55,012</td> </tr> <tr> <td>退職給付引当金損金算入限度超過額</td> <td style="text-align: right;">47,557</td> </tr> <tr> <td>未払費用否認額</td> <td style="text-align: right;">4,357</td> </tr> <tr> <td>未払事業税</td> <td style="text-align: right;">8,255</td> </tr> <tr> <td>その他</td> <td style="text-align: right;">5,709</td> </tr> <tr> <td>繰延税金資産合計</td> <td style="text-align: right;">120,890</td> </tr> </table>	賞与引当金損金算入限度超過額	55,012	退職給付引当金損金算入限度超過額	47,557	未払費用否認額	4,357	未払事業税	8,255	その他	5,709	繰延税金資産合計	120,890	<p>1. 繰延税金資産及び繰延税金負債の発生的主要原因別の内訳</p> <p>(繰延税金資産)</p> <table style="width: 100%; border-collapse: collapse;"> <tr> <td style="width: 80%;">賞与引当金損金算入限度超過額</td> <td style="text-align: right;">64,258</td> </tr> <tr> <td>退職給付引当金損金算入限度超過額</td> <td style="text-align: right;">33,993</td> </tr> <tr> <td>未払費用否認額</td> <td style="text-align: right;">16,914</td> </tr> <tr> <td>未払事業税</td> <td style="text-align: right;">24,831</td> </tr> <tr> <td>その他</td> <td style="text-align: right;">9,626</td> </tr> <tr> <td>繰延税金資産合計</td> <td style="text-align: right;">149,625</td> </tr> </table>	賞与引当金損金算入限度超過額	64,258	退職給付引当金損金算入限度超過額	33,993	未払費用否認額	16,914	未払事業税	24,831	その他	9,626	繰延税金資産合計	149,625				
賞与引当金損金算入限度超過額	55,012																												
退職給付引当金損金算入限度超過額	47,557																												
未払費用否認額	4,357																												
未払事業税	8,255																												
その他	5,709																												
繰延税金資産合計	120,890																												
賞与引当金損金算入限度超過額	64,258																												
退職給付引当金損金算入限度超過額	33,993																												
未払費用否認額	16,914																												
未払事業税	24,831																												
その他	9,626																												
繰延税金資産合計	149,625																												
<p>2. 法定実効税率と税効果会計適用後の法人税等の負担率との間に重要な差異があるときの、当該差異の原因となった主要な項目別の内訳</p> <table style="width: 100%; border-collapse: collapse;"> <tr> <td style="width: 80%;">法定実効税率</td> <td style="text-align: right;">40.69%</td> </tr> <tr> <td>(調整)</td> <td></td> </tr> <tr> <td>住民税均等割</td> <td style="text-align: right;">0.23%</td> </tr> <tr> <td>交際費等永久差異</td> <td style="text-align: right;">0.53%</td> </tr> <tr> <td>役員給与永久差異</td> <td style="text-align: right;">2.50%</td> </tr> <tr> <td>その他</td> <td style="text-align: right;">0.01%</td> </tr> <tr> <td>税効果会計適用後の法人税の負担率</td> <td style="text-align: right;">43.96%</td> </tr> </table>	法定実効税率	40.69%	(調整)		住民税均等割	0.23%	交際費等永久差異	0.53%	役員給与永久差異	2.50%	その他	0.01%	税効果会計適用後の法人税の負担率	43.96%	<p>2. 法定実効税率と税効果会計適用後の法人税等の負担率との間に重要な差異があるときの、当該差異の原因となった主要な項目別の内訳</p> <table style="width: 100%; border-collapse: collapse;"> <tr> <td style="width: 80%;">法定実効税率</td> <td style="text-align: right;">40.69%</td> </tr> <tr> <td>(調整)</td> <td></td> </tr> <tr> <td>住民税均等割</td> <td style="text-align: right;">0.20%</td> </tr> <tr> <td>交際費等永久差異</td> <td style="text-align: right;">0.39%</td> </tr> <tr> <td>役員給与永久差異</td> <td style="text-align: right;">4.80%</td> </tr> <tr> <td>その他</td> <td style="text-align: right;">0.72%</td> </tr> <tr> <td>税効果会計適用後の法人税の負担率</td> <td style="text-align: right;">45.35%</td> </tr> </table>	法定実効税率	40.69%	(調整)		住民税均等割	0.20%	交際費等永久差異	0.39%	役員給与永久差異	4.80%	その他	0.72%	税効果会計適用後の法人税の負担率	45.35%
法定実効税率	40.69%																												
(調整)																													
住民税均等割	0.23%																												
交際費等永久差異	0.53%																												
役員給与永久差異	2.50%																												
その他	0.01%																												
税効果会計適用後の法人税の負担率	43.96%																												
法定実効税率	40.69%																												
(調整)																													
住民税均等割	0.20%																												
交際費等永久差異	0.39%																												
役員給与永久差異	4.80%																												
その他	0.72%																												
税効果会計適用後の法人税の負担率	45.35%																												

(持分法損益等)

該当事項はありません。

(関連当事者情報)

第11期（自平成21年4月1日 至平成22年3月31日）

1. 関連当事者との取引
兄弟会社等

種類	会社等の名称	所在地	資本金又は 出資金	事業の 内容	議決権等の 所有(被所有)割合	関連当事者との 関係	取引の 内容	取引金額 (千円)	科目	期末残高 (千円)
同一の親会社をもつ会社	ビービーエム アメリカ	米国 イリノイ州	1千 米ドル	投資 運用業	なし	調査業務の委託 役員の兼任なし	委託調査費の 支払(注1)	542,801	未払 手数料	140,715
同一の親会社をもつ会社	M&Gインベストメント・マネジメント・リミテッド	英国 ロンドン市	9.4百万 英ポンド	投資 運用業	なし	調査業務の委託 役員の兼任なし	委託調査費の 支払(注1)	16,733	未払 手数料	9,511
同一の親会社をもつ会社	ブルーデンシャル・アセット・マネジメント(シンガポール)リミテッド	シンガポール	1百万 シンガ ポールドル	投資 運用業	なし	調査業務の委託 システム情報関係契約 役員の兼任なし	委託調査費の 支払(注1)	390,308	未払 手数料	39,426
				その他 サービス業			情報関連費の 支払	8,455	関係会社 未払金	4,049
同一の親会社をもつ会社	ブルーデンシャル・ファンド・マネジメント・サービス・プライベート・リミテッド	シンガポール	10百万 シンガ ポールドル	その他 サービス業	なし	システム情報関係契約 役員の兼任なし	情報関連費の 支払	11,935	未払 手数料	-

取引条件及び取引条件の決定方針等

(注1) 委託調査費は、第三者との取引と同様の契約に基づき決定されています。

(注2) ブルーデンシャル・ファンド・マネジメント・サービス・プライベート・リミテッドは、2010年1月1日付で兄弟会社であるブルーデンシャル・アセット・マネジメント(シンガポール)リミテッドに吸収合併されております。

2. 親会社に関する注記

ブルーデンシャル・コーポレーション・ホールディングス・リミテッド(非上場)

第12期（自平成22年4月1日 至平成23年3月31日）

1. 関連当事者との取引
兄弟会社等

種類	会社等の名称	所在地	資本金又は 出資金	事業の 内容	議決権等の 所有(被所有)割合	関連当事者との 関係	取引の内容	取引金額 (千円)	科目	期末残高 (千円)
同一の親会社をもつ会社	ビービーエム アメリカ	米国 イリノイ州	1千 米ドル	投資 運用業	なし	調査業務の委託 役員の兼任なし	委託調査費の 支払(注)	483,574	未払金	108,112
同一の親会社をもつ会社	M&Gインベストメント・マネジメント・リミテッド	英国 ロンドン市	9.4百万 英ポンド	投資 運用業	なし	調査業務の委託 役員の兼任なし	委託調査費の 支払(注)	14,548	未払金	10,808
同一の親会社をもつ会社	ブルーデンシャル・アセット・マネジメント(シンガポール)リミテッド	シンガポール	1百万 シンガ ポールドル	投資 運用業	なし	調査業務の委託 システム情報関係契約 役員の兼任なし	委託調査費の 支払(注)	726,406	未払金	128,327
							情報関連費の 支払	51,887	未払金	35,277

取引条件及び取引条件の決定方針等

(注) 委託調査費は、第三者との取引と同様の契約に基づき決定されております。

2. 親会社に関する注記

ブルーデンシャル・コーポレーション・ホールディングス・リミテッド(非上場)

(1株当たり情報)

第11期 (自平成21年4月1日 至平成22年3月31日)		第12期 (自平成22年4月1日 至平成23年3月31日)	
1株当たり純資産額	93,886円52銭	1株当たり純資産額	99,940円22銭
1株当たり当期純利益	24,476円75銭	1株当たり当期純利益	27,736円26銭

- (注) 1. 潜在株式調整後1株当たり当期純利益金額については、潜在株式が存在しないため記載しておりません。
2. 1株当たり当期純利益金額の算定上の基礎は、次のとおりです。

	第11期 (自平成21年4月1日 至平成22年3月31日)	第12期 (自平成22年4月1日 至平成23年3月31日)
当期純利益(千円)	564,433	639,598
普通株主に帰属しない金額(千円)	-	-
普通株主に係る当期純利益(千円)	564,433	639,598
普通株式の期中平均株式数(株)	23,060	23,060

(重要な後発事象)

該当事項はありません。

(資産除去債務関係)

当社は、本社オフィスの不動産賃借契約に基づき、オフィスの退去時における原状回復に係る債務を、資産除去債務として認識しております。

なお、資産除去債務の負債計上に代えて、不動産賃借契約に関連する敷金の回収が最終的に見込めないと認められる金額を合理的に見積もり、そのうち当期の負担に属する金額を費用に計上する方法によっております。

この見積りに当たり、使用見込期間は入居時から10年間を採用しております。

当事業年度において、敷金の回収が最終的に見込めないと認められる金額として算定した金額は、6,259千円です。

また、資産除去債務の総額の期中における増減は、上記算定金額以外にはありません。

(セグメント情報等)

セグメント情報

第11期（自平成21年4月1日至平成22年3月31日）及び第12期（自平成22年4月1日至平成23年3月31日）
 当社の報告セグメントは「投資運用業」という単一セグメントであるため、記載を省略しております。

関連情報

1. 製品及びサービスごとの情報

第11期（自平成21年4月1日至平成22年3月31日）

（単位 千円）

外部顧客への売上高	7,035,335
-----------	-----------

第12期（自平成22年4月1日至平成23年3月31日）

（単位 千円）

外部顧客への売上高	7,509,795
-----------	-----------

2. 地域ごとの情報

第11期（自平成21年4月1日至平成22年3月31日）及び第12期（自平成22年4月1日至平成23年3月31日）

(1) 売上高

本邦の外部顧客への売上高に区分した金額が損益計算書の売上高の90%を超えるため、地域ごとの売上高の記載を省略しております。

(2) 有形固定資産

本邦に所在している有形固定資産の金額が貸借対照表の有形固定資産の金額の90%を超えるため、地域ごとの有形固定資産の記載を省略しております。

(追加情報)

当事業年度より、「セグメント情報等の開示に関する会計基準」（企業会計基準第17号 平成21年3月27日）及び「セグメント情報等の開示に関する会計基準の適用指針」（企業会計基準適用指針第20号 平成20年3月21日）を適用しております。

第11期および第12期の財務諸表に対する注記事項（関連当事者情報）に記載されている関連当事者および親会社に関して以下に記載した情報は監査対象外であります。

ブルーデンシャル・アセット・マネジメント（シンガポール）リミテッド、ブルーデンシャル・ファンド・マネジメント・サービス・プライベート・リミテッドおよびブルーデンシャル・コーポレーション・ホールディングス・リミテッドは、世界有数の金融サービスグループを展開する英国ブルーデンシャル社（以下「最終親会社」）の间接子会社です。最終親会社は160年以上の歴史を有し、イギリス、米国、アジアをはじめとした世界各国で業務を展開しています。資産運用事業はアジアでは10のマーケットに及び、最終親会社の運用資産は2010年12月31日現在約3,400億ポンド（約43兆円、1ポンド＝125.95円）に上ります。なお、最終親会社および上記グループ会社は、主に米国で事業を展開しているブルデンシャル・ファイナンシャル社とはなんら関係がありません。

4【利害関係人との取引制限】

委託会社は、「金融商品取引法」の定めるところにより、利害関係人との取引について、次に掲げる行為が禁止されています。

- (1) 自己またはその取締役もしくは執行役との間における取引を行うことを内容とした運用を行うこと（投資者の保護に欠け、もしくは取引の公正を害し、または金融商品取引業の信用を失墜させるおそれがないものとして内閣府令で定めるものを除きます。）、
- (2) 運用財産相互間において取引を行うことを内容とした運用を行うこと（投資者の保護に欠け、もしくは取引の公正を害し、または金融商品取引業の信用を失墜させるおそれがないものとして内閣府令で定めるものを除きます。）、
- (3) 通常の見積りの条件と異なる条件であって取引の公正を害するおそれのある条件で、委託会社の親法人等（委託会社の総株主等の議決権の過半数を保有していることその他の当該金融商品取引業者と密接な関係を有する法人その他の団体として政令で定める要件に該当する者をいいます。以下(4)および(5)において同じ。）または子法人等（委託会社が総株主等の議決権の過半数を保有していることその他の当該金融商品取引業者と密接な関係を有する法人その他の団体として政令で定める要件に該当する者をいいます。以下同じ。）と有価証券の売買その他の取引または金融デリバティブ取引を行うこと。
- (4) 委託会社の親法人等または子法人等の利益を図るため、その行う投資運用業に関して運用の方針、運用財産の額もしくは市場の状況に照らして不必要な取引を行うことを内容とした運用を行うこと。
- (5) 上記(3)および(4)に掲げるもののほか、委託会社の親法人等または子法人等が関与する行為であって、投資者の保護に欠け、もしくは取引の公正を害し、または金融商品取引業の信用を失墜させるおそれのあるものとして内閣府令で定める行為。

5【その他】

(1) 定款の変更

委託会社の定款の変更に関しては、株主総会の決議が必要です。

(2) 訴訟事件その他の重要事項

委託会社および当ファンドに重要な影響を与えると予想される訴訟事件等は発生していません。

第2【その他の関係法人の概況】

1【名称、資本金の額及び事業の内容】

(1) 受託会社

名称 三菱UFJ信託銀行株式会社
資本金の額 324,279百万円（平成23年9月末日現在）
事業の内容 銀行法に基づき監督官庁の免許を受けて銀行業を営むとともに、金融機関の信託業務の兼営等に関する法律（兼営法）に基づき監督官庁の認可を受けて信託業務を営んでいます。

<再信託受託会社>

名称 日本マスタートラスト信託銀行株式会社
資本金の額 10,000百万円（平成23年9月末日現在）
事業の内容 銀行法に基づき監督官庁の免許を受けて銀行業を営むとともに、金融機関の信託業務の兼営等に関する法律（兼営法）に基づき監督官庁の認可を受けて信託業務を営んでいます。

(2) 販売会社

名 称	資本金の額 （平成23年9月末日現在）	事業の内容
-----	------------------------	-------

藍澤證券株式会社	8,000百万円	金融商品取引法に定める第一種金融商品取引業を営んでいます。
株式会社 S B I 証券	47,937百万円	
岡三証券株式会社	5,000百万円	
マネックス証券株式会社	7,425百万円	
かざか証券株式会社	3,000百万円	
カブドットコム証券株式会社	7,196百万円	
スターツ証券株式会社	500百万円	
むさし証券株式会社	5,000百万円	
東海東京証券株式会社	6,000百万円	
S M B C 日興証券株式会社	10,000百万円	
日産センチュリー証券株式会社	1,500百万円	
ニューズ証券株式会社	877百万円	
野村證券株式会社	10,000百万円	
八十二証券株式会社	800百万円	
浜銀 T T 証券株式会社	3,307百万円	
播陽証券株式会社	112百万円	
フィデリティ証券株式会社	5,207百万円	
二浪証券株式会社	100百万円	
丸三証券株式会社	10,000百万円	
三木証券株式会社	500百万円	
みずほ証券株式会社	125,167百万円	
三津井証券株式会社	558百万円	
水戸証券株式会社	12,272百万円	
楽天証券株式会社	7,495百万円	
リテラ・クリア証券株式会社	3,794百万円	
ワイエム証券株式会社	1,270百万円	
P W M 日本証券株式会社	3,000百万円	
西日本シティ T T 証券株式会社	1,575百万円	
高木証券株式会社	11,069百万円	
西村証券株式会社	500百万円	

株式会社足利銀行	135,000百万円	銀行法に基づき、銀行業を営んでいます。
株式会社イオン銀行	51,250百万円	
楽天銀行株式会社	25,954百万円	
スタンダードチャータード銀行	1,025,172百万円	
株式会社香川銀行	12,014百万円	
ソニー銀行株式会社	31,000百万円	
株式会社第四銀行	32,776百万円	
株式会社東京スター銀行	26,000百万円	
株式会社東邦銀行	23,519百万円	
株式会社徳島銀行	11,036百万円	
株式会社西日本シティ銀行	85,745百万円	
株式会社肥後銀行	18,128百万円	
株式会社広島銀行	54,573百万円	
株式会社北海道銀行	93,524百万円	
株式会社北國銀行	26,673百万円	
株式会社三井住友銀行	1,770,996百万円	
株式会社山形銀行	12,008百万円	
株式会社琉球銀行	54,127百万円	
株式会社池田泉州銀行	50,710百万円	
株式会社三菱東京UFJ銀行	1,711,958百万円	
株式会社大分銀行	19,598百万円	
株式会社京葉銀行	49,759百万円	
中央三井信託銀行株式会社	399,697百万円	銀行法に基づき、銀行業を営むとともに、金融機関の信託業務の兼営等に関する法律（兼営法）に基づき信託業務を営んでいます。
三井住友海上火災保険株式会社*	139,595百万円	保険業法に基づき、損害保険業を営んでいます。

* 一部解約に関する事務、収益分配金の再投資、一部解約金・収益分配金および償還金の支払いに関する事務等のみを行います。

2【関係業務の概要】

(1) 受託会社

当ファンドの受託会社として信託財産の保管・管理業務等を行います。なお、信託事務の一部につき、再信託受託会社に委託することがあります。

(2) 販売会社

当ファンドの受益権の募集の取扱いおよび販売、一部解約に関する事務、一部解約金・収益分配金および償還金の支払いに関する事務等を行います。

3【資本関係】

(1) 受託会社

該当事項はありません。

(2) 販売会社

該当事項はありません。

第3【その他】

- 1．目論見書の表紙に、委託会社の名称および本店の所在地ならびに販売会社の名称を記載し、当ファンドのロゴ・マーク、図案、愛称等を記載することがあります。また、委託会社の名称等、当ファンドの概略的性格を表示する文言を記載することがあります。
- 2．届出書本文「第一部 証券情報」および「第二部 ファンド情報」に記載の内容について、投資者の理解を助けるため、当該内容を説明した図表等を付加して目論見書の当該内容に関連する箇所に記載することがあります。また、「投資信託の仕組み」および「投資信託の特徴」について記載することがあります。
- 3．届出書本文「第二部 ファンド情報 第1 ファンドの状況 5 運用状況」等の情報について、表等の表示に加えて、グラフで表示した情報を目論見書に添付することがあります。
- 4．目論見書は電子媒体等として使用されるほか、インターネット等に掲載されることがあります。
- 5．目論見書は別称として、「投資信託説明書（交付目論見書）」または「投資信託説明書（請求目論見書）」という名称を使用することがあります。
- 6．投資信託説明書（交付目論見書）の表紙に、委託会社の金融商品取引業者登録番号および目論見書の使用開始日を記載することがあります。
- 7．投資信託説明書（交付目論見書）に金融商品取引法第37条の6の規定（いわゆるクーリング・オフ）に関する事項を記載することがあります。
- 8．投資信託説明書（請求目論見書）に当ファンドの約款の全文を添付することがあります。

独立監査人の監査報告書

平成22年11月17日

ピーシーエー・アセット・マネジメント株式会社
取締役会 御中

あらた監査法人

指定社員 公認会計士 鶴田 光夫
業務執行社員

当監査法人は、金融商品取引法第193条の2第1項の規定に基づく監査証明を行うため、「ファンドの経理状況」に掲げられているP C A インド株式オープンの平成21年10月1日から平成22年9月30日までの計算期間の財務諸表、すなわち、貸借対照表、損益及び剰余金計算書、注記表並びに附属明細表について監査を行った。この財務諸表の作成責任は経営者であり、当監査法人の責任は独立の立場から財務諸表に対する意見を表明することにある。

当監査法人は、我が国において一般に公正妥当と認められる監査の基準に準拠して監査を行った。監査の基準は、当監査法人に財務諸表に重要な虚偽の表示がないかどうかの合理的な保証を得ることを求めている。監査は、試査を基礎として行われ、経営者が採用した会計方針及びその適用方法並びに経営者によって行われた見積りの評価も含め全体としての財務諸表の表示を検討することを含んでいる。当監査法人は、監査の結果として意見表明のための合理的な基礎を得たと判断している。

当監査法人は、上記の財務諸表が、我が国において一般に公正妥当と認められる企業会計の基準に準拠して、P C A インド株式オープンの平成22年9月30日現在の信託財産の状態及び同日をもって終了する計算期間の損益の状況をすべての重要な点において適正に表示しているものと認める。

ピーシーエー・アセット・マネジメント株式会社及びファンドと当監査法人又は業務執行社員との間には、公認会計士法の規定により記載すべき利害関係はない。

以上

-
- () 1. 上記は、当社が、監査報告書の原本に記載された事項を電子化したものであり、その原本は当社が別途保管しております。
2. 財務諸表の範囲にはX B R L データ自体は含まれていません。

[次へ](#)

独立監査人の監査報告書

平成22年6月22日

ピーシーエー・アセット・マネジメント株式会社
取締役会 御中

あずさ監査法人

指定社員
業務執行社員 公認会計士 平栗 郁朗

当監査法人は、金融商品取引法第193条の2第1項の規定に基づく監査証明を行うため、「経理の状況」に掲げられているピーシーエー・アセット・マネジメント株式会社の平成21年4月1日から平成22年3月31日までの第11期事業年度の財務諸表、すなわち、貸借対照表、損益計算書、株主資本等変動計算書について監査を行った。この財務諸表の作成責任は経営者にあり、当監査法人の責任は独立の立場から財務諸表に対する意見を表明することにある。

当監査法人は、我が国において一般に公正妥当と認められる監査の基準に準拠して監査を行った。監査の基準は、当監査法人に財務諸表に重要な虚偽の表示がないかどうかの合理的な保証を得ることを求めている。監査は、試査を基礎として行われ、経営者が採用した会計方針及びその適用方法並びに経営者によって行われた見積りの評価も含め全体としての財務諸表の表示を検討することを含んでいる。当監査法人は、監査の結果として意見表明のための合理的な基礎を得たと判断している。

当監査法人は、上記の財務諸表が、我が国において一般に公正妥当と認められる企業会計の基準に準拠して、ピーシーエー・アセット・マネジメント株式会社の平成22年3月31日現在の財政状態並びに同日をもって終了する事業年度の経営成績をすべての重要な点において適正に表示しているものと認める。

会社と当監査法人又は業務執行社員との間には、公認会計士法の規定により記載すべき利害関係はない。
以上

() 上記は、監査報告書の原本に記載された事項を電子化したものであり、その原本は当社が別途保管しております。

独立監査人の監査報告書

平成23年11月16日

P C A アセット・マネジメント株式会社
(旧会社名 ピーシーイー・アセット・マネジメント株式会社)
取締役会 御中

あらた監査法人

指定社員 公認会計士 鶴田 光夫
業務執行社員

当監査法人は、金融商品取引法第193条の2第1項の規定に基づく監査証明を行うため、「ファンドの経理状況」に掲げられているP C A インド株式オープンの平成22年10月1日から平成23年9月30日までの計算期間の財務諸表、すなわち、貸借対照表、損益及び剰余金計算書、注記表並びに附属明細表について監査を行った。この財務諸表の作成責任は経営者にあり、当監査法人の責任は独立の立場から財務諸表に対する意見を表明することにある。

当監査法人は、我が国において一般に公正妥当と認められる監査の基準に準拠して監査を行った。監査の基準は、当監査法人に財務諸表に重要な虚偽の表示がないかどうかの合理的な保証を得ることを求めている。監査は、試査を基礎として行われ、経営者が採用した会計方針及びその適用方法並びに経営者によって行われた見積りの評価も含め全体としての財務諸表の表示を検討することを含んでいる。当監査法人は、監査の結果として意見表明のための合理的な基礎を得たと判断している。

当監査法人は、上記の財務諸表が、我が国において一般に公正妥当と認められる企業会計の基準に準拠して、P C A インド株式オープンの平成23年9月30日現在の信託財産の状態及び同日をもって終了する計算期間の損益の状況をすべての重要な点において適正に表示しているものと認める。

P C A アセット・マネジメント株式会社（旧会社名 ピーシーイー・アセット・マネジメント株式会社）及びファンドと当監査法人又は業務執行社員との間には、公認会計士法の規定により記載すべき利害関係はない。

以上

-
- () 1. 上記は、当社が、監査報告書の原本に記載された事項を電子化したものであり、その原本は当社が別途保管しております。
2. 財務諸表の範囲にはX B R L データ自体は含まれていません。

[次へ](#)

独立監査人の監査報告書

平成23年6月22日

P C A アセット・マネジメント株式会社
取締役会 御中

有限責任 あずさ監査法人

指定有限責任社員 公認会計士 平 栗 郁 朗
業 務 執 行 社 員

当監査法人は、金融商品取引法第193条の2第1項の規定に基づく監査証明を行うため、「委託会社等の経理状況」に掲げられているP C A アセット・マネジメント株式会社の平成22年4月1日から平成23年3月31日までの第12期事業年度の財務諸表、すなわち、貸借対照表、損益計算書、株主資本等変動計算書について監査を行った。この財務諸表の作成責任は経営者にあり、当監査法人の責任は独立の立場から財務諸表に対する意見を表明することにある。

当監査法人は、我が国において一般に公正妥当と認められる監査の基準に準拠して監査を行った。監査の基準は、当監査法人に財務諸表に重要な虚偽の表示がないかどうかの合理的な保証を得ることを求めている。監査は、試査を基礎として行われ、経営者が採用した会計方針及びその適用方法並びに経営者によって行われた見積りの評価も含め全体としての財務諸表の表示を検討することを含んでいる。当監査法人は、監査の結果として意見表明のための合理的な基礎を得たと判断している。

当監査法人は、上記の財務諸表が、我が国において一般に公正妥当と認められる企業会計の基準に準拠して、P C A アセット・マネジメント株式会社の平成23年3月31日現在の財政状態及び同日をもって終了する事業年度の経営成績をすべての重要な点において適正に表示しているものと認める。

会社と当監査法人又は業務執行社員との間には、公認会計士法の規定により記載すべき利害関係はない。
以 上

() 上記は、監査報告書の原本に記載された事項を電子化したものであり、その原本は当社が別途保管しております。