

【表紙】

【提出書類】	有価証券報告書
【提出先】	関東財務局長 殿
【提出日】	平成29年12月12日提出
【計算期間】	第27特定期間 (自 平成29年3月18日 至 平成29年9月19日)
【ファンド名】	ダイワ・US - REIT・オープン（毎月決算型） Aコース（為替ヘッジあり） ダイワ・US - REIT・オープン（毎月決算型） Bコース（為替ヘッジなし） (総称を「ダイワ・US - REIT・オープン（毎月決算型）」としま す。)
【発行者名】	大和証券投資信託委託株式会社
【代表者の役職氏名】	取締役社長 岩本 信之
【本店の所在の場所】	東京都千代田区丸の内一丁目9番1号
【事務連絡者氏名】	高橋 慎
【連絡場所】	東京都千代田区丸の内一丁目9番1号
【電話番号】	03-5555-3431
【縦覧に供する場所】	該当ありません。

第一部 【ファンド情報】

第1 【ファンドの状況】

1 【ファンドの性格】

(1) 【ファンドの目的及び基本的性格】

当ファンドは、配当利回りを重視した運用により信託財産の成長をめざします。一般社団法人投資信託協会による商品分類・属性区分は、次のとおりです。

1. ダイワ・US - REIT・オープン（毎月決算型） Aコース（為替ヘッジあり）

商品分類	単位型投信・追加型投信	追加型投信
	投資対象地域	海外
	投資対象資産(収益の源泉)	不動産投信(リート)
属性区分	投資対象資産	その他資産(投資信託証券(不動産投信))
	決算頻度	年12回(毎月)
	投資対象地域	北米
	投資形態	ファミリーファンド
	為替ヘッジ	為替ヘッジあり(フルヘッジ)

2. ダイワ・US - REIT・オープン（毎月決算型） Bコース（為替ヘッジなし）

商品分類	単位型投信・追加型投信	追加型投信
	投資対象地域	海外
	投資対象資産(収益の源泉)	不動産投信(リート)
属性区分	投資対象資産	その他資産(投資信託証券(不動産投信))
	決算頻度	年12回(毎月)
	投資対象地域	北米
	投資形態	ファミリーファンド
	為替ヘッジ	為替ヘッジなし

属性区分に記載している「為替ヘッジ」は、対円での為替リスクに対するヘッジの有無を記載しております。

(注1) 商品分類の定義

- ・「追加型投信」...一度設定されたファンドであってもその後追加設定が行なわれ従来の信託財産とともに運用されるファンド
- ・「海外」...目論見書または投資信託約款（以下「目論見書等」といいます。）において、組入資産による主たる投資収益が実質的に海外の資産を源泉とする旨の記載があるもの

- ・「不動産投信（リート）」…目論見書等において、組入資産による主たる投資収益が実質的に不動産投資信託の受益証券および不動産投資法人の投資証券を源泉とする旨の記載があるもの

（注2）属性区分の定義

- ・「その他資産」…組入れている資産
- ・「年12回（毎月）」…目論見書等において、年12回（毎月）決算する旨の記載があるもの
- ・「北米」…目論見書等において、組入資産による投資収益が北米地域の資産を源泉とする旨の記載があるもの
- ・「ファミリーファンド」…目論見書等において、親投資信託（ファンド・オブ・ファンズにのみ投資されるものを除きます。）を投資対象として投資するもの
- ・「為替ヘッジあり」…目論見書等において、為替のフルヘッジまたは一部の資産に為替のヘッジを行なう旨の記載があるもの
- ・「為替ヘッジなし」…目論見書等において、為替のヘッジを行なわない旨の記載があるものまたは為替のヘッジを行なう旨の記載がないもの

商品分類表

〈ダイワ・US-REIT・オープン（毎月決算型）Aコース（為替ヘッジあり）〉

〈ダイワ・US-REIT・オープン（毎月決算型）Bコース（為替ヘッジなし）〉

単位型投信・追加型投信	投資対象地域	投資対象資産（収益の源泉）
単位型投信	国内	株式 債券
追加型投信	海外	不動産投信
	内外	その他資産 () 資産複合

（注）当ファンドが該当する商品分類を網掛け表示しています。

属性区分表 〈ダイワ・US-REIT・オープン（毎月決算型）Aコース（為替ヘッジあり）〉

投資対象資産	決算頻度	投資対象地域	投資形態	為替ヘッジ
株式 一般 大型株 中小型株	年1回	グローバル		
債券 一般 公債 社債 その他債券 クレジット属性 ()	年2回	日本		
不動産投信	年4回	北米	ファミリー ファンド	あり (フルヘッジ)
その他資産 (投資信託証券) (不動産投信)	年6回 (隔月)	欧州		
資産複合 ()	年12回 (毎月)	アジア		
資産配分固定型 資産配分変更型	日々	オセアニア	ファンド・オブ・ ファンズ	なし
	その他 ()	中南米		
		アフリカ		
		中近東 (中東)		
		エマージング		

（注）当ファンドが該当する属性区分を網掛け表示しています。

属性区分表〈ダイワ・US-REIT・オープン(毎月決算型) Bコース(為替ヘッジなし)〉

投資対象資産	決算頻度	投資対象地域	投資形態	為替ヘッジ
株式 一般 大型株 中小型株	年1回	グローバル		
債券 一般 公債 社債 その他債券 クレジット属性 ()	年2回	日本		
不動産投信 その他資産 (投資信託証券) (不動産投信)	年4回	北米	ファミリー ファンド	あり ()
資産複合 ()	年6回 (隔月)	欧州		
資産配分固定型 資産配分変更型	年12回 (毎月)	アジア		
	日々	オセアニア		
	その他 ()	中南米	ファンド・オブ・ ファンズ	なし
		アフリカ		
		中近東 (中東)		
		エマージング		

(注) 当ファンドが該当する属性区分を網掛け表示しています。

商品分類・属性区分の定義について、くわしくは、一般社団法人投資信託協会のホームページ(アドレス <http://www.toushin.or.jp/>)をご参照下さい。

< 信託金の限度額 >

- ・委託会社は、受託会社と合意のうえ、ダイワ・US-REIT・オープン(毎月決算型) Aコース(為替ヘッジあり)について1,000億円、ダイワ・US-REIT・オープン(毎月決算型) Bコース(為替ヘッジなし)について1兆円を限度として信託金を追加することができます。
- ・委託会社は、受託会社と合意のうえ、限度額を変更することができます。

< ファンドの特色 >

1 米国のリートに投資します。

●投資にあたっては、以下の方針に従って行なうことを基本とします。

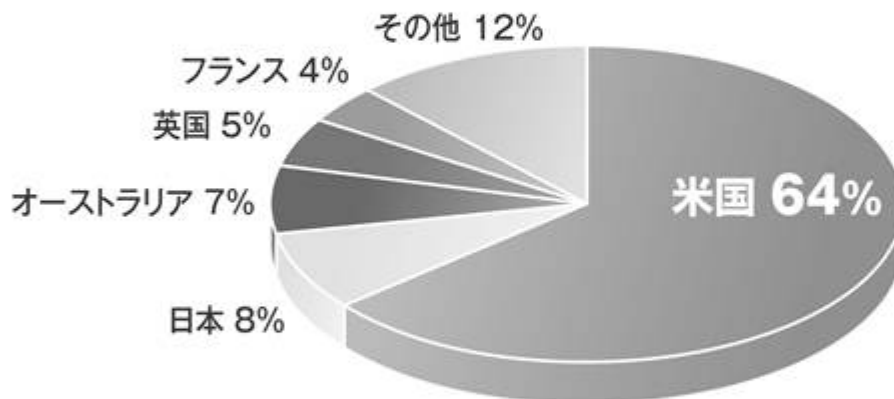
①米ドル建資産のポートフォリオの配当利回りが、市場平均以上となることをめざします。
※市場平均とはFTSE International Limited が発表するFTSE NAREIT®エクイティREIT・インデックス（配当金込み、米ドルベース指数）の配当利回りとします。

②ファンダメンタルズ分析を行ない、安定的な配当が見込める銘柄を選定します。

③ポートフォリオの構築にあたっては、セクターおよび地域の配分を考慮します。

世界に占める米国リー트의市場規模（時価総額）

（平成29年9月末現在）



市場名	時価総額	銘柄数
米国	92.3兆円	160
世界	143.4兆円	410

（出所）S&P ダウ・ジョーンズ・インデックス、ブルームバーグ

※上記の国・地域のリート市場の時価総額、銘柄数はS&P各国・地域REIT指数によるものです。このため、国・地域によっては全上場銘柄を集計した数値と異なる場合があります。

※比率の合計は、四捨五入の関係で100%とならない場合があります。

※上記の国・地域のリート市場の時価総額は、平成29年9月末現在のブルームバーグのデータを使用し、円換算しています。

※S&P各国・地域REIT指数は、S&P Dow Jones Indices LLCの登録商標です。

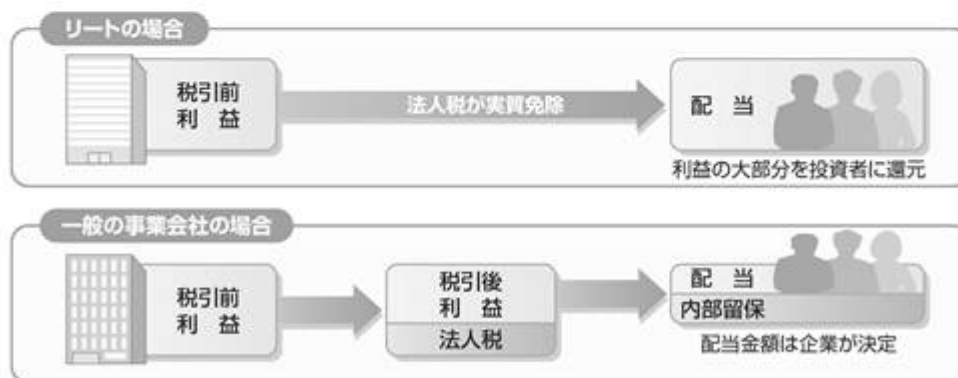
リートへの投資のイメージ



- 少額から投資でき、さまざまな不動産に分散が可能になります。
- 専門家が不動産の選定を行ないます。
- 上場しているリートは換金性に優れています。

リートの税制

- リートは、利益の大部分を配当金として支払うことにより、法人税が実質的に免除されます。



※上記は、仕組みを分かりやすく説明するために示した一般的なイメージであり、必ずしも上記のようになるとは限りません。

※リートに関する法制度（税制、会計制度等）が変更となった場合、リートの価格や配当に影響を与えることが想定されます。

2 「Aコース（為替ヘッジあり）」と「Bコース（為替ヘッジなし）」 の2つのコースがあります。

- (a) **ダイワ・US-REIT・オープン（毎月決算型）Aコース（為替ヘッジあり）**
保有実質外貨建資産について、為替変動リスクの低減のために、為替ヘッジを行いません。
※ただし、完全にヘッジすることはできません。また、為替ヘッジを行なう際、日本円の金利が組入資産の通貨の金利より低いときには、金利差相当分がコストとなり、需給要因等によっては、さらにコストが拡大することもあります。
- (b) **ダイワ・US-REIT・オープン（毎月決算型）Bコース（為替ヘッジなし）**
保有実質外貨建資産の為替変動リスクを回避するための為替ヘッジは行いません。
※基準価額は、為替変動の影響を直接受けます。

- 「Aコース（為替ヘッジあり）」と「Bコース（為替ヘッジなし）」は、それぞれのベンチマークを中長期的に上回ることをめざして運用を行いません。

〔各コースのベンチマーク〕

- (a) **ダイワ・US-REIT・オープン（毎月決算型）Aコース（為替ヘッジあり）**
FTSE NAREIT[®]エクイティ REIT・インデックス（配当金込み、円ヘッジ指数）
（当該指数は、FTSE International Limitedが発表する配当金込みの米ドルベース指数から、委託会社が円ヘッジベースに換算した指数とします。）
- (b) **ダイワ・US-REIT・オープン（毎月決算型）Bコース（為替ヘッジなし）**
FTSE NAREIT[®]エクイティ REIT・インデックス（配当金込み、円ベース指数）
（当該指数は、FTSE International Limitedが発表する配当金込みの米ドルベース指数から、委託会社が円ベースに換算した指数とします。）

- ◆当該指数との連動をめざすものではありません。また、当該指数を上回る運用成果を保証するものではありません。

〈ベンチマークについて〉

ベンチマークとは、運用成果を判断する基準となるものです。

ベンチマークと当ファンドの基準価額の動きを比較した結果は、交付運用報告書でお知らせします。

なお、将来、ベンチマークとしてFTSE NAREIT®エクイティ REIT・インデックスに替わる指数を使用することが望ましいと一般的にみなされていると委託会社が判断した場合には、ベンチマークを変更することがあります。

◆投資者のみなさまのご判断により、各コース間のスイッチング（乗換え）ができます。



販売会社によっては「Aコース（為替ヘッジあり）」もしくは「Bコース（為替ヘッジなし）」のどちらか一方のみのお取扱いとなる場合があります。また、販売会社によっては、スイッチング（乗換え）のお取扱いを行わない場合があります。くわしくは販売会社にお問合わせください。

3 リートの運用は、コーヘン&スティアーズ・キャピタル・マネジメント・インクが行ないます。

マザーファンドにおける米ドル建資産の運用にあたっては、コーヘン&スティアーズ・キャピタル・マネジメント・インクに運用の指図にかかる権限を委託します。

〈コーヘン&スティアーズ・キャピタル・マネジメント・インクについて〉

- 米国最初のリート専門の運用会社として1986年7月に設立。
- リート運用では最大級の資産規模。
- ワールドワイドなリサーチ力と運用力を有する。
- 優先証券や大型バリューストックなどインカム資産に加え、インフラ株といった実物資産クラスの運用を展開。
- 所在地：アメリカ合衆国 ニューヨーク州 ニューヨーク

ファンドの仕組み

- 当ファンドは、ファミリーファンド方式で運用を行ないます。

ファミリーファンド方式とは、投資者のみなさまからお預かりした資金をまとめてベビーファンド（当ファンド）とし、その資金を主としてマザーファンドの受益証券に投資して、実質的な運用をマザーファンドで行なう仕組みです。



- ・マザーファンドの受益証券の組入比率は、通常の状態では信託財産の純資産総額の90%程度以上に維持することを基本とします。
- ・マザーファンドにおける不動産投資信託証券の組入比率は、通常の状態では信託財産の純資産総額の80%程度以上に維持することを基本とします。

- ・大量の追加設定または解約が発生したとき、市況の急激な変化が予想されるとき、償還の準備に入ったとき等ならびに信託財産の規模によっては、ファンドの特色1.～3.の運用が行なわれないことがあります。

4 毎月17日（休業日の場合翌営業日）に決算を行ない、収益分配方針に基づいて収益の分配を行ないます。

〈分配方針〉

- ①分配対象額は、経費控除後の配当等収益と売買益（評価益を含みます。）等とします。
- ②原則として、安定した分配を継続的に行なうことを目標に分配金額を決定します。

収益分配のイメージ



- ・上記はイメージ図であり、将来の分配金の支払いおよびその金額について示唆、保証するものではありません。
- ・分配金額は、収益分配方針に基づいて委託会社が決定します。あらかじめ一定の額の分配をお約束するものではありません。分配金が支払われない場合もあります。
- ・ファンドの基準価額は変動します。投資元本、利回りが保証されているものではありません。

FTSEインターナショナル・リミテッド（「FTSE」）

「ダイワ・US-REIT・オープン（毎月決算型）」はいかなる形式においても、FTSE International Limited（以下「FTSE」）、the London Stock Exchange Group企業（以下「LSEG」）または the National Association of Real Estate Investment Trusts（以下「NAREIT」）によって出資、保証、販売または販売促進されることはありません。また、FTSE、LSEG、NAREITはいずれも、明示的にも黙示的にも、「FTSE NAREIT®エクイティ REIT・インデックス」（以下「当該インデックス」）の使用により得られる成果や特定の日時等に当該インデックスが示す数値に関する保証または表明を一切行いません。当該インデックスはFTSEによって計算されますが、FTSE、LSEG、NAREITはいずれも（過失の有無を問わず）、当該インデックスにおけるいかなる瑕疵について、何人に対しても責任を負いません。また、いかなる瑕疵について何人にも知らせる義務を負いません。「FTSE®」はLSEGの商標であり、ライセンスに基づきFTSEによって使用されます。「NAREIT®」はNAREITの商標です。

The Daiwa C&S US REIT Open is not in any way sponsored, endorsed, sold or promoted by FTSE International Limited ("FTSE") or by the London Stock Exchange Group companies ("LSEG") or by the National Association of Real Estate Investment Trusts ("NAREIT") and neither FTSE, nor LSEG, nor NAREIT makes any warranty or representation whatsoever, expressly or impliedly, either as to the results to be obtained from the use of the FTSE NAREIT Equity REITs Index ("the Index") and/or the figure at which the said Index stands at any particular time on any particular day or otherwise. The Index is compiled and calculated by FTSE. Neither FTSE, nor LSEG, nor NAREIT shall be liable (whether in negligence or otherwise) to any person for any error in the Index and neither FTSE nor LSEG, nor NAREIT shall be under any obligation to advise any person of any error therein.

"FTSE®" is a trade mark of LSEG and is used by FTSE under licence. "NAREIT®" is a trade mark of NAREIT.

【収益分配金に関する留意事項】

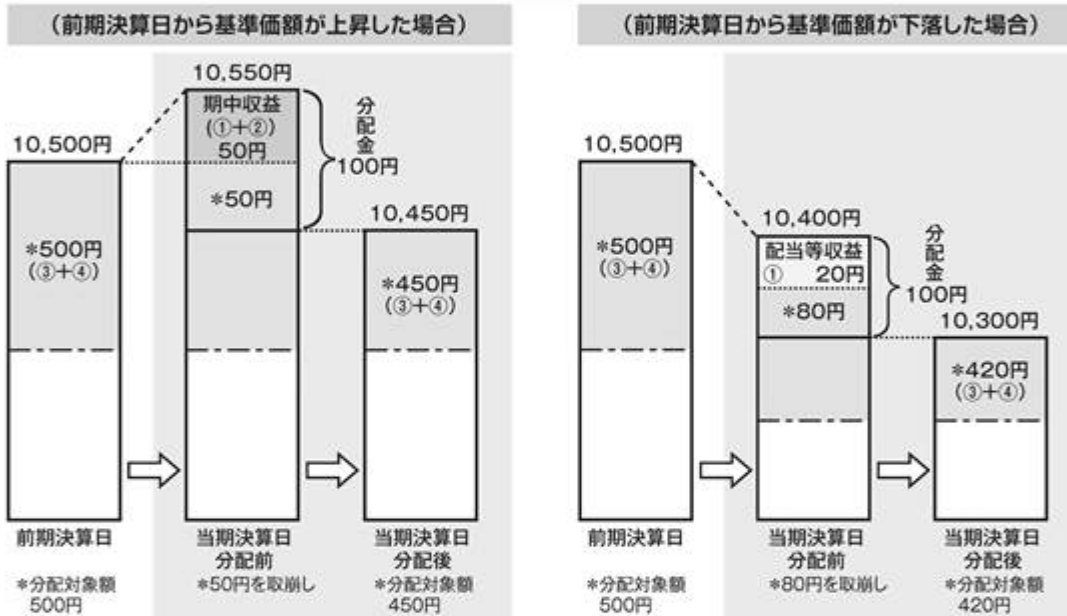
- 分配金は、預貯金の利息とは異なり、投資信託の純資産から支払われますので、分配金が支払われると、その金額相当分、基準価額は下がります。

投資信託で分配金が支払われるイメージ



- 分配金は、計算期間中に発生した収益（経費控除後の配当等収益および評価益を含む売買益）を超えて支払われる場合があります。その場合、当期決算日の基準価額は前期決算日と比べて下落することになります。また、分配金の水準は、必ずしも計算期間におけるファンドの収益率を示すものではありません。

（計算期間中に発生した収益を超えて支払われる場合）



(注) 分配対象額は、①経費控除後の配当等収益および②経費控除後の評価益を含む売買益ならびに③分配準備積立金および④収益調整金です。分配金は、分配方針に基づき、分配対象額から支払われます。

※上記はイメージであり、実際の分配金額や基準価額を示唆するものではありませんのでご留意下さい。

- 投資者のファンドの購入価額によっては、分配金の一部または全部が、実質的には元本の一部払戻しに相当する場合があります。ファンド購入後の運用状況により、分配金額より基準価額の値上がりがかさかった場合も同様です。

（分配金の一部が元本の一部払戻しに相当する場合）

（分配金の全部が元本の一部払戻しに相当する場合）



普通分配金 … 個別元本(投資者のファンドの購入価額)を上回る部分からの分配金です。

元本払戻金 … 個別元本を下回る部分からの分配金です。分配後の投資者の個別元本は、元本払戻金(特別分配金)の額だけ(特別分配金)減少します。

(注) 普通分配金に対する課税については、「4 手数料等及び税金 (5) 課税上の取扱い」をご参照下さい。

(2) 【ファンドの沿革】

平成16年7月21日

信託契約締結、当初設定、運用開始

(3) 【ファンドの仕組み】

受益者

お申込者

収益分配金(注1)、償還金など お申込金(5)

お取扱窓口	販売会社	<p>受益権の募集・販売の取扱い等に関する委託会社との契約(1)に基づき、次の業務を行ないます。</p> <p>受益権の募集の取扱い 一部解約請求に関する事務 収益分配金、償還金、一部解約金の支払いに関する事務 など</p>
-------	------	--

1

収益分配金、償還金など お申込金(5)

委託会社	大和証券投資信託委託株式会社	<p>当ファンドにかかる証券投資信託契約(以下「信託契約」といいます。)(2)の委託者であり、次の業務を行ないます。</p> <p>受益権の募集・発行 信託財産の運用指図 信託財産の計算 運用報告書の作成 など</p>
------	----------------	---

運用指図

2

損益 信託金(5)

受託会社	<p>三井住友信託銀行株式会社</p> <p>再信託受託会社： 日本トラスティ・サービス信託銀行株式会社</p>	<p>信託契約(2)の受託者であり、次の業務を行ないます。なお、信託事務の一部につき日本トラスティ・サービス信託銀行株式会社に委託することができます。また、外国における資産の保管は、その業務を行なうに十分な能力を有すると認められる外国の金融機関が行なう場合があります。</p> <p>委託会社の指図に基づく信託財産の管理・処分 信託財産の計算 など</p>
------	--	--

損益 投資

投資対象	<p>米国の金融商品取引所上場および米国の店頭登録の不動産投資信託証券 など</p> <p>(ファミリーファンド方式で運用を行ないます。なお、マザーファンドにおける米ドル建資産の運用にあたっては、コーヘン&スティアーズ・キャピタル・マネジメント・インク(投資顧問会社)(注2)に運用の指図にかかる権限を委託します。)</p>
------	--

(注1)「分配金再投資コース」の場合、収益分配金は自動的に再投資されます。

(注2)コーヘン&スティアーズ・キャピタル・マネジメント・インク(投資顧問会社)

は、委託会社との間の運用委託契約(3)に基づき、委託会社から権限の委託を受けて、マザーファンドにおける米ドル建資産の運用の指図を行ないます(4)。

1: 受益権の募集の取扱い、一部解約請求に関する事務、収益分配金、償還金、一部解約金の支払いに関する事務の内容等が規定されています。

- 2: 「投資信託及び投資法人に関する法律」に基づいて、あらかじめ監督官庁に届け出られた信託約款の内容に基づき締結されます。証券投資信託の運営に関する事項(運用方針、委託会社および受託会社の業務、受益者の権利、信託報酬、信託期間等)が規定されています。
- 3: 運用指図権限委託の内容およびこれにかかる事務の内容、投資顧問会社が受ける報酬等が定められています。
- 4: 投資顧問会社が法律に違反した場合、信託契約に違反した場合、信託財産に重大な損失を生ぜしめた場合等において、委託会社は、運用の指図に関する権限の委託を中止または委託の内容を変更することができます。
- 5: 販売会社は、各取得申込受付日における取得申込金額の総額に相当する金額を、追加信託が行なわれる日に、委託会社の指定する口座を経由して、受託会社の指定するファンド口座に払込みます。

委託会社および受託会社は、それぞれの業務に対する報酬を信託財産から収受します。また、販売会社には、委託会社から業務に対する代行手数料が支払われます。

< 委託会社の概況(平成29年9月末日現在) >

・ 資本金の額 151億7,427万2,500円

・ 沿革

昭和34年12月12日	設立登記
昭和35年 2月17日	「証券投資信託法」に基づく証券投資信託の委託会社の免許取得
昭和35年 4月 1日	営業開始
昭和60年11月 8日	投資助言・情報提供業務に関する兼業承認を受ける。
平成 7年 5月31日	「有価証券に係る投資顧問業の規制等に関する法律」に基づき投資顧問業の登録を受ける。
平成 7年 9月14日	「有価証券に係る投資顧問業の規制等に関する法律」に基づく投資一任契約にかかる業務の認可を受ける。
平成19年 9月30日	「金融商品取引法」の施行に伴い、同法第29条の登録を受けたものとみなされる。

(金融商品取引業者登録番号: 関東財務局長(金商)第352号)

・ 大株主の状況

名 称	住 所	所有 株式数	比率
		株	%
株式会社大和証券グループ本社	東京都千代田区丸の内一丁目9番1号	2,608,525	100.00

2 【投資方針】

(1) 【投資方針】

主要投資対象<各ファンド共通>

ダイワ・US-REIT・オープン・マザーファンド(以下「マザーファンド」といいます。)の受益証券を主要投資対象とします。

投資態度

<ダイワ・US-REIT・オープン(毎月決算型) Aコース(為替ヘッジあり)>

イ．主として、マザーファンドの受益証券に投資することにより、ベンチマーク（FTSE NAREIT[®]エクイティREIT・インデックス（配当金込み、円ヘッジ指数））を中長期的に上回ることをめざして運用を行ないます。

当該指数は、FTSE International Limitedが発表する配当金込みの米ドルベース指数から、委託会社が円ヘッジベースに換算した指数とします。

当ファンドは、当該指数との連動をめざすものではありません。また、当該指数を上回る運用成果を保証するものではありません。

ロ．マザーファンドの受益証券の組入比率は、通常の状態では信託財産の純資産総額の90%程度以上に維持することを基本とします。

ハ．保有実質外貨建資産については、為替変動リスクの低減のために、為替ヘッジを行ないます。

ニ．保有実質外貨建資産とは、信託財産にかかる保有外貨建資産とマザーファンドの信託財産にかかる保有外貨建資産のうち信託財産に属するとみなした資産との合計をいいます。

ホ．当初設定日直後、大量の追加設定または解約が発生したとき、市況の急激な変化が予想されるとき、償還の準備に入ったとき等ならびに信託財産の規模によっては、上記の運用が行なわれないことがあります。

<ダイワ・US - REIT・オープン（毎月決算型） Bコース（為替ヘッジなし）>

イ．主として、マザーファンドの受益証券に投資することにより、ベンチマーク（FTSE NAREIT[®]エクイティREIT・インデックス（配当金込み、円ベース指数））を中長期的に上回ることをめざして運用を行ないます。

当該指数は、FTSE International Limitedが発表する配当金込みの米ドルベース指数から、委託会社が円ベースに換算した指数とします。

当ファンドは、当該指数との連動をめざすものではありません。また、当該指数を上回る運用成果を保証するものではありません。

ロ．<ダイワ・US - REIT・オープン（毎月決算型） Aコース（為替ヘッジあり）>のロ．と同じ。

ハ．保有実質外貨建資産の為替変動リスクを回避するための為替ヘッジは行ないません。

ニ．～ホ．<ダイワ・US - REIT・オープン（毎月決算型） Aコース（為替ヘッジあり）>のニ．～ホ．と同じ。

<投資先ファンドについて>

投資先ファンドの選定の方針は次のとおりです。

投資先ファンド	米国の金融商品取引所上場（上場予定を含みます。）および米国の店頭登録（登録予定を含みます。）の不動産投資信託証券（「ダイワ・US - REIT・オープン・マザーファンド」を通じて実質的に投資します。）
---------	--

選定の方針	<p>(a) 米ドル建資産のポートフォリオの配当利回りが、市場平均以上となることをめざします。</p> <p>市場平均とはFTSE NAREIT[®] エクイティREIT・インデックス（配当金込み、米ドルベース指数）の配当利回りを指すものとします。</p> <p>(b) ファンダメンタルズ分析を行ない、安定的な配当が見込める銘柄を選定します。</p> <p>(c) ポートフォリオの構築にあたっては、セクターおよび地域の配分を考慮します。</p>
-------	---

くわしくは前掲「1 ファンドの性格 (1) ファンドの目的及び基本的性格<ファンドの特色>」および後掲「<参考>マザーファンド（ダイワ・US-REIT・オープン・マザーファンド）の概要」をご参照下さい。

(2) 【投資対象】

<各ファンド共通>

当ファンドにおいて投資の対象とする資産の種類は、次に掲げるものとします。

1. 次に掲げる特定資産（投資信託及び投資法人に関する法律施行令第3条に掲げるものをいいます。以下同じ。）

イ．有価証券

ロ．約束手形

ハ．金銭債権のうち、投資信託及び投資法人に関する法律施行規則第22条第1項第6号に掲げるもの

2. 次に掲げる特定資産以外の資産

イ．為替手形

委託会社は、信託金を、大和証券投資信託委託株式会社を委託者とし、三井住友信託銀行株式会社を受託者として締結されたダイワ・US-REIT・オープン・マザーファンド（以下「マザーファンド」といいます。）の受益証券、ならびに次の有価証券（金融商品取引法第2条第2項の規定により有価証券とみなされる同項各号に掲げる権利を除きます。）に投資することを指図することができます。

1. コマーシャル・ペーパーおよび短期社債等

2. 外国または外国の者の発行する証券または証書で、前1.の証券または証書の性質を有するもの

3. 外国法人が発行する譲渡性預金証書

4. 指定金銭信託の受益証券（金融商品取引法第2条第1項第14号で定める受益証券発行信託の受益証券に限ります。）

委託会社は、信託金を、前 に掲げる有価証券のほか、次に掲げる金融商品（金融商品取引法第2条第2項の規定により有価証券とみなされる同項各号に掲げる権利を含みます。）により運用することを指図することができます。

1. 預金

2. 指定金銭信託（金融商品取引法第2条第1項第14号に規定する受益証券発行信託を除きます。）

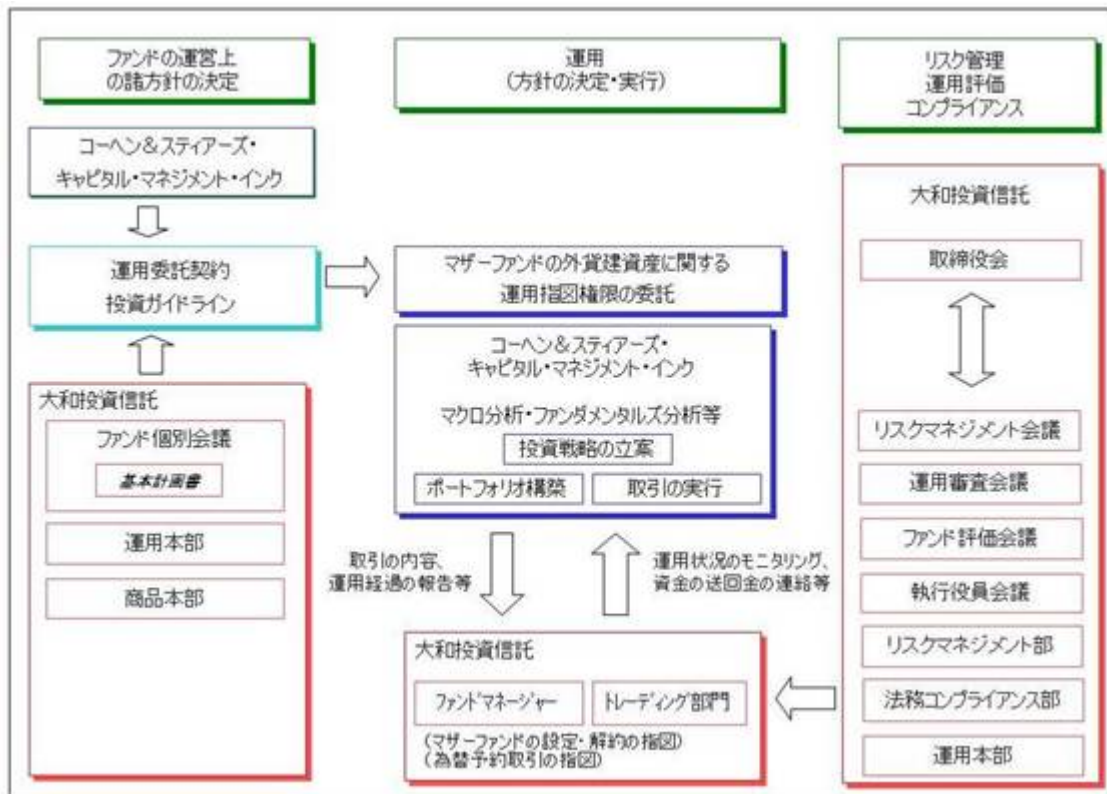
3. コール・ローン

4. 手形割引市場において売買される手形

(3) 【運用体制】

運用体制

ファンドの運用体制（マザーファンドにかかるものを含みます。）は、以下のとおりとなっています。



イ．ファンド運営上の諸方針の決定

ファンド運営上の諸方針を記載した基本計画書を経営会議の分科会であるファンド個別会議において審議・決定します。なお、マザーファンドでは、コーヘン&スティアーズ・キャピタル・マネジメント・インクに外貨建資産の運用の指図にかかる権限を委託します。このため、コーヘン&スティアーズ・キャピタル・マネジメント・インクと委託会社の間で締結する運用委託契約に基づく投資ガイドラインに、このファンド運営上の諸方針が反映されます。

ロ．運用の実行

コーヘン&スティアーズ・キャピタル・マネジメント・インクは、投資ガイドラインに基づき、投資戦略の立案、ポートフォリオ構築を行ない、取引を実行します。

ハ．モニタリング

委託会社は、コーヘン&スティアーズ・キャピタル・マネジメント・インクとの間で取引の内容、運用経過の報告等を受け、資金動向等について必要な連絡を取るとともに、運用の状況、投資ガイドラインの遵守状況等をモニタリングします。

また、定期的なアンケートの実施およびコンプライアンスレポートの徴求により、運用体制、管理体制、コンプライアンス体制等についての報告を受けています。さらに、現地訪問による調査も行なっています。これらの報告および調査をもとに評価を行ない、委託会社でのファンド個別会議へ報告しています。

ニ．リスク管理、運用評価、コンプライアンス

次のとおり各会議体において必要な報告・審議等を行なっています。これら会議体の事務局となる内部管理関連部門の人員は30～40名程度です。

1. ファンド評価会議

運用実績・運用リスクの状況について、分析・検討を行ない、運用部にフィードバックします。

2. 運用審査会議

経営会議の分科会として、ファンドの運用実績の状況についての報告を行ない、必要事項を審議・決定します。

3. リスクマネジメント会議

経営会議の分科会として、ファンドの運用リスクの状況・運用リスク管理等の状況についての報告を行ない、必要事項を審議・決定します。

4. 執行役員会議

経営会議の分科会として、法令等の遵守状況についての報告を行ない、必要事項を審議・決定します。

職務権限（委託会社）

ファンド運用の意思決定機能を担う運用本部において、各職位の主たる職務権限は、社内規則によって、次のように定められています。

イ. CIO (Chief Investment Officer) (1名)

運用最高責任者として、次の職務を遂行します。

- ・ファンド運用に関する組織運営
- ・ファンドマネージャーの任命・変更
- ・運用会議の議長として、基本的な運用方針の決定
- ・各ファンドの分配政策の決定
- ・代表取締役に対する随時的確な状況報告
- ・その他ファンドの運用に関する重要事項の決定

ロ. Deputy-CIO (0~5名程度)

CIOを補佐し、その指揮を受け、職務を遂行します。

ハ. インベストメント・オフィサー (0~5名程度)

CIOおよびDeputy-CIOを補佐し、その指揮を受け、職務を遂行します。

ニ. 運用部長 (各運用部に1名)

ファンドマネージャーが策定する運用計画を承認します。

ホ. ファンドマネージャー

ファンドの運用計画を策定して、これに沿ってポートフォリオを構築します。

受託会社に対する管理体制

受託会社に対しては、日々の純資産照合、月次の勘定残高照合などを行なっています。また、受託会社より内部統制の整備および運用状況の報告書を受け取っています。

上記の運用体制は平成29年9月末日現在のものであり、変更となる場合があります。

(4) 【分配方針】

<各ファンド共通>

毎計算期末に、次の方針に基づいて分配します。

分配対象額は、経費控除後の配当等収益と売買益（評価益を含みます。）等とします。

原則として、安定した分配を継続的に行なうことを目標に分配金額を決定します。ただし、第1および第2計算期末には、収益の分配は行ないません。

留保益は、前(1)に基づいて運用します。

(5) 【投資制限】

<各ファンド共通>

マザーファンドの受益証券（信託約款）

マザーファンドの受益証券への投資割合には、制限を設けません。

株式（信託約款）

株式への直接投資は、行ないません。

投資信託証券（信託約款）

マザーファンドを通じて行なう投資信託証券への実質投資割合には、制限を設けません。

同一銘柄の投資信託証券（信託約款）

イ．委託会社は、マザーファンドの信託財産に属する同一銘柄の不動産投資信託の受益証券または同一銘柄の不動産投資法人の投資証券（以下総称して「不動産投資信託証券」といいます。）の時価総額のうち信託財産に属するとみなした額が、信託財産の純資産総額の100分の30を超えることとなる投資の指図をしません。

ロ．上記の信託財産に属するとみなした額とは、信託財産に属するマザーファンドの受益証券の時価総額に、マザーファンドの信託財産の純資産総額に占める当該不動産投資信託証券の時価総額の割合を乗じて得た額をいいます。

外貨建資産（信託約款）

外貨建資産への実質投資割合には、制限を設けません。

特別の場合の外貨建有価証券への投資制限（信託約款）

外貨建有価証券への投資については、わが国の国際収支上の理由等により特に必要と認められる場合には、制約されることがあります。

外国為替予約取引（信託約款）

委託会社は、信託財産に属する外貨建資産とマザーファンドの信託財産に属する外貨建資産のうち信託財産に属するとみなした額（信託財産に属するマザーファンドの受益証券の時価総額にマザーファンドの信託財産の純資産総額に占める外貨建資産の時価総額の割合を乗じて得た額をいいます。）との合計額について、当該外貨建資産の為替ヘッジのため、外国為替の売買の予約を指図することができます。

資金の借入れ（信託約款）

イ．委託会社は、信託財産の効率的な運用ならびに運用の安定性に資するため、一部解約に伴う支払資金の手当て（一部解約に伴う支払資金の手当てのために借入れた資金の返済を含みます。）を目的として、または再投資にかかる収益分配金の支払資金の手当てを目的として、資金借入れ（コール市場を通じる場合を含みます。）の指図をすることができます。なお、当該借入金をもって有価証券等の運用は行なわないものとします。

ロ．一部解約に伴う支払資金の手当てにかかる借入期間は、受益者への解約代金支払開始日から信託財産で保有する有価証券等の売却代金の受渡日までの間、または解約代金の入金日までの間、もし

くは償還金の入金日までの期間が5営業日以内である場合の当該期間とし、資金借入額は当該有価証券等の売却代金、解約代金および償還金の合計額を限度とします。ただし、資金借入額は、借入指図を行なう日における信託財産の純資産総額の10%を超えないこととします。

ハ．収益分配金の再投資にかかる借入期間は、信託財産から収益分配金が支弁される日からその翌営業日までとし、資金借入額は収益分配金の再投資額を限度とします。

ニ．借入金の利息は信託財産中より支弁します。

<参考> マザーファンド（ダイワ・US - REIT・オープン・マザーファンド）の概要

(1) 投資方針

投資対象

米国の金融商品取引所上場（上場予定を含みます。以下同じ。）および米国の店頭登録（登録予定を含みます。以下同じ。）の不動産投資信託の受益証券または不動産投資法人の投資証券（以下「不動産投資信託証券」といいます。）を主要投資対象とします。

投資態度

イ．主として米国の金融商品取引所上場および米国の店頭登録の不動産投資信託証券に投資し、ベンチマーク（FTSE NAREIT[®]エクイティREIT・インデックス（配当金込み、円ベース指数））を中長期的に上回ることをめざして運用を行ないます。

当該指数は、FTSE International Limitedが発表する配当金込みの米ドルベース指数から、委託会社が円ベースに換算した指数とします。

当ファンドは、当該指数との連動をめざすものではありません。また、当該指数を上回る運用成果を保証するものではありません。

ロ．投資にあたっては、以下の方針に従って行なうことを基本とします。

(a) 米ドル建資産のポートフォリオの配当利回りが、市場平均以上となることをめざします。

市場平均とはFTSE NAREIT[®]エクイティREIT・インデックス（配当金込み、米ドルベース指数）の配当利回りを指すものとします。

(b) ファンダメンタルズ分析を行ない、安定的な配当が見込める銘柄を選定します。

(c) ポートフォリオの構築にあたっては、セクターおよび地域の配分を考慮します。

ハ．米ドル建資産の運用にあたっては、コーペン&スティアーズ・キャピタル・マネジメント・インクに運用の指図にかかる権限を委託します。

ニ．不動産投資信託証券の組入比率は、通常の状態では信託財産の純資産総額の80%程度以上に維持することを基本とします。

ホ．保有外貨建資産の為替変動リスクを回避するための為替ヘッジは行ないません。

ヘ．当初設定日直後、大量の追加設定または解約が発生したとき、市況の急激な変化が予想されるとき、償還の準備に入ったとき等ならびに信託財産の規模によっては、上記の運用が行なわれないことがあります。

(2) 投資対象

当ファンドにおいて投資の対象とする資産の種類は、次に掲げるものとします。

1．次に掲げる特定資産（投資信託及び投資法人に関する法律施行令第3条に掲げるものをいいます。以下同じ。）

イ．有価証券

ロ．約束手形

ハ．金銭債権のうち、投資信託及び投資法人に関する法律施行規則第22条第1項第6号に掲げるもの

2．次に掲げる特定資産以外の資産

イ．為替手形

委託会社は、信託金を、次の有価証券（金融商品取引法第2条第2項の規定により有価証券とみなされる同項各号に掲げる権利を除きます。）に投資することを指図することができます。

1．コマーシャル・ペーパーおよび短期社債等

2．外国または外国の者の発行する証券または証書で、前1.の証券または証書の性質を有するもの

3．外国投資信託の受益証券（金融商品取引法第2条第1項第10号で定めるものをいいます。）

4．外国投資証券（金融商品取引法第2条第1項第11号で定めるものをいいます。）

5．外国法人が発行する譲渡性預金証書

6．指定金銭信託の受益証券（金融商品取引法第2条第1項第14号で定める受益証券発行信託の受益証券に限ります。）

なお、前3.の証券および前4.の証券を以下「投資信託証券」といいます。

委託会社は、信託金を、前 に掲げる有価証券のほか、次に掲げる金融商品（金融商品取引法第2条第2項の規定により有価証券とみなされる同項各号に掲げる権利を含みます。）により運用することを指図することができます。

1．預金

2．指定金銭信託（金融商品取引法第2条第1項第14号に規定する受益証券発行信託を除きます。）

3．コール・ローン

4．手形割引市場において売買される手形

(3) 主な投資制限

株式への直接投資は、行ないません。

投資信託証券への投資割合には、制限を設けません。

同一銘柄の不動産投資信託証券への投資割合は、信託財産の純資産総額の30%以下とします。

外貨建資産への投資割合には、制限を設けません。

(4) 運用指図権限の委託

委託会社は、運用の指図に関する権限のうち、米ドル建資産の運用に関する権限を次の者に委託します。

コーヘン&スティアーズ・キャピタル・マネジメント・インク

New York, New York, USA

前 の規定にかかわらず、前 により委託を受けた者が、法律に違反した場合、信託契約に違反した場合、信託財産に重大な損失を生ぜしめた場合等において、委託会社は、運用の指図に関する権限の委託を中止または委託の内容を変更することができます。

3 【投資リスク】

(1) 価額変動リスク

当ファンドは、不動産投資信託証券など値動きのある証券(外国証券には為替リスクもあります。)に投資しますので、基準価額は大きく変動します。したがって、投資元本が保証されているものではなく、これを割込むことがあります。委託会社の指図に基づく行為により信託財産に生じた利益および損失は、すべて投資者に帰属します。

投資信託は預貯金とは異なります。

投資者のみなさまにおかれましては、当ファンドの内容・リスクを十分ご理解のうえお申込み下さいますよう、よろしくお願い申し上げます。

基準価額の変動要因については、次のとおりです。

リート(不動産投資信託)への投資に伴うリスク

イ. リートは、株式と同様に金融商品取引所等で売買され、その価格は、不動産市況に対する見通しや市場における需給等、さまざまな要因で変動します。

- ・リートには資産規模が小さく、流動性が低いものもあります。このようなリートへの投資は、流動性の高い株式等に比べ、より制約を受けることが考えられます。
- ・金利の上昇局面においては、他の、より利回りの高い債券等との比較でリートに対する投資価値が相対的に低下し、価格が下落することも想定されます。

ロ. リートの価格や配当は、リートの収益や財務内容の変動の影響を受けます。

- ・リートの収益は、所有する不動産から得られる賃料収入がその大半を占めます。したがって、賃料水準や入居率の低下等により賃料収入が減少した場合には、リートの収益が悪化し、価格や配当が下落することが考えられます。
- ・リートの資産価値は、所有する不動産の評価等により変動します。市況の悪化、不動産の老朽化等によってリートの資産価値が低下した場合には、価格が下落することがあります。なお、実物資産である不動産には、人的災害、自然災害等に伴って大きな損害が発生する可能性もあり、このような場合、リートの価格が大幅に下落することも想定されます。
- ・リートでは、投資資金を調達するために金融機関等から借入れを行なうのが一般的であり、この結果金利上昇局面において金利負担等が増加し、収益の悪化要因となることが考えられます。
- ・米国のリートは、通常、法人形態をとっており、経営陣の運営如何によっては収益や財務内容が著しく悪化する可能性があります。リートが倒産等に陥り、投資資金が回収できなくなることもありえます。

ハ. リートに関する法制度(税制、会計制度等)が変更となった場合、リートの価格や配当に影響を与えることが想定されます。

- ・その他、不動産を取巻く規制(建築規制、環境規制等)に変更があった場合も、リートの価格や配当に影響を受けることが考えられます。
- ・金融商品取引所が定める基準に抵触する等の理由から、リートが上場廃止になることもありえます。

ニ. マザーファンドにおいて、リートの組入比率は、通常の状態では信託財産の純資産総額の80%程度以上に維持することを基本とします。また、当ファンドにおいて、マザーファンドの受益証券の組入比率は、通常の状態では信託財産の純資産総額の90%程度以上に維持することを基本とします。このため、当ファンドの基準価額は、米国リート市場の変動の影響を大きく受けます。

ホ. 組入リートの市場価格が下落した場合、基準価額が下落する要因となり、投資元本を割込むことがあります。

外国証券への投資に伴うリスク

イ. 為替リスク

外貨建資産の円換算価値は、資産自体の価格変動のほか、当該外貨の円に対する為替レートの変動の影響を受けます。為替レートは、各国の金利動向、政治・経済情勢、為替市場の需給その他の要因により大幅に変動することがあります。組入外貨建資産について、当該外貨の為替レートが円高方向に進んだ場合には、基準価額が下落する要因となり、投資元本を割込むことがあります。

ダイワ・US-REIT・オープン（毎月決算型）Aコース（為替ヘッジあり）において、保有実質外貨建資産については、為替変動リスクの低減のために、為替ヘッジを行いません。ただし、影響をすべて排除できるわけではありません。また、為替ヘッジを行なう際、日本円の金利が組入資産の通貨の金利より低いときには、金利差相当分がコストとなり、需給要因等によっては、さらにコストが拡大することもあります。

ダイワ・US-REIT・オープン（毎月決算型）Bコース（為替ヘッジなし）において、保有実質外貨建資産の為替変動リスクを回避するための為替ヘッジは行いません。そのため基準価額は、為替レートの変動の影響を直接受けます。

ロ．カンントリー・リスク

投資対象国・地域において、政治・経済情勢の変化等により市場に混乱が生じた場合、または取引に対して新たな規制が設けられた場合には、基準価額が予想外に下落したり、方針に沿った運用が困難となることがあります。

その他

イ．解約申込みがあった場合には、解約資金を手当てするため組入証券を売却しなければならないことがあります。その際、市場規模や市場動向によっては市場実勢を押下げ、当初期待される価格で売却できないこともあります。この場合、基準価額が下落する要因となります。

ロ．ファンド資産をコール・ローン、譲渡性預金証書等の短期金融資産で運用する場合、債務不履行により損失が発生することがあります（信用リスク）。この場合、基準価額が下落する要因となります。

(2) 換金性等が制限される場合

通常と異なる状況において、お買付け、ご換金に制限を設けることがあります。

金融商品取引所における取引の停止、外国為替取引の停止その他やむを得ない事情があるときは、お買付け、ご換金の申込みの受け付けを中止することがあります。

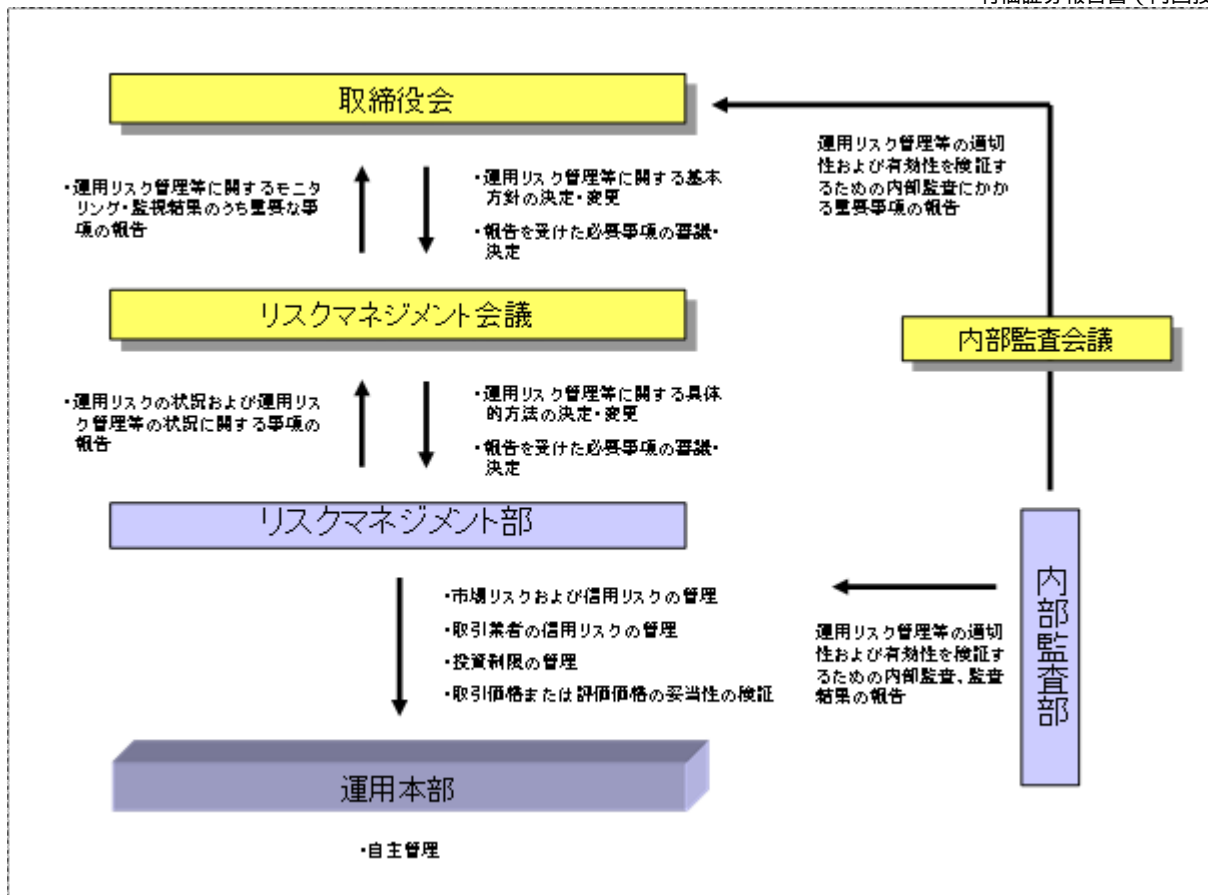
ご換金の申込みの受け付けが中止された場合には、受益者は当該受付中止以前に行なった当日のご換金の申込みを撤回できます。ただし、受益者がそのご換金の申込みを撤回しない場合には、当該受付中止を解除した後の最初の基準価額の計算日にご換金の申込みを受け付けたものとして取扱います。

(3) その他の留意点

当ファンドのお取引に関しては、金融商品取引法第37条の6の規定（いわゆるクーリング・オフ）の適用はありません。

(4) リスク管理体制

運用リスク管理体制（ ）は、以下のとおりとなっています。



流動性リスクに対する管理体制

当社では、運用リスクのうち、大量の解約・換金によって必要となる資金の確保のために合理的な条件での取引が困難となるリスク、および市場の混乱、取引所における休業、取引の停止等により市場において取引ができないまたは合理的な条件での取引が困難となるリスクを「流動性リスク」とし、当社の運用する信託財産における流動性リスクの防止および流動性リスク発生時における円滑な事務遂行を目的とした事前対策、ならびに流動性リスク発生時における対応策（コンティンジェンシー・プラン）を定めています。

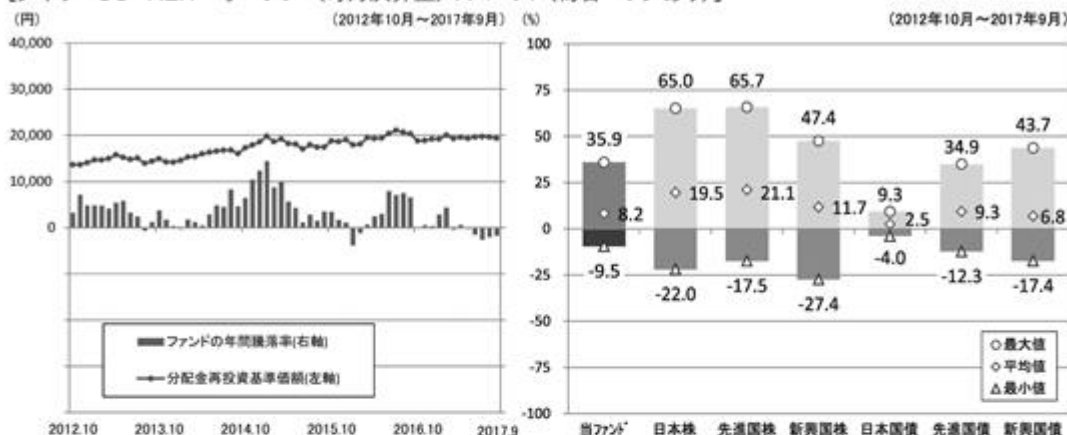
参考情報

- 下記のグラフは、ファンドと代表的な資産クラスを定量的に比較できるように作成したものです。右のグラフは過去5年間における年間騰落率（各月末における直近1年間の騰落率）の平均・最大・最小を、ファンドおよび他の代表的な資産クラスについて表示しています。また左のグラフはファンドの過去5年間における年間騰落率の推移を表示しています。

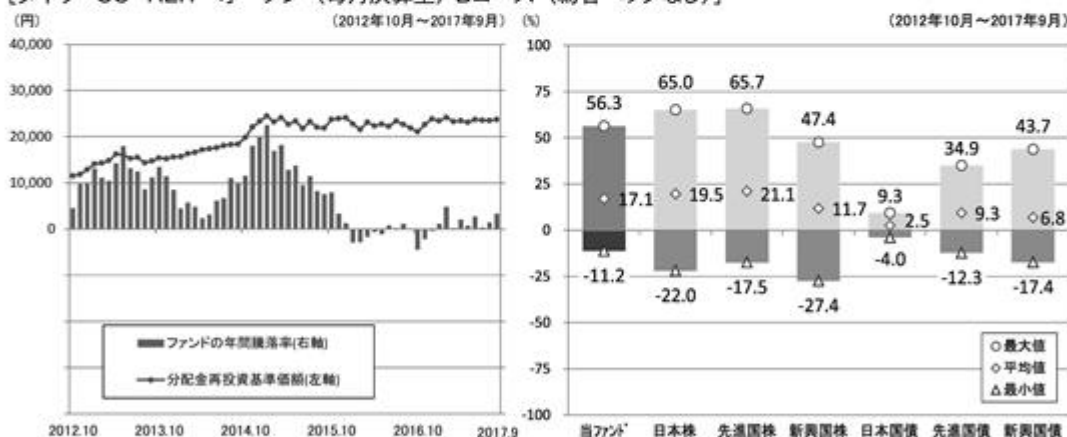
ファンドの年間騰落率と分配金再投資基準価額の推移

他の代表的な資産クラスとの騰落率の比較

[ダイワ・US-REIT・オープン（毎月決算型）Aコース（為替ヘッジあり）]



[ダイワ・US-REIT・オープン（毎月決算型）Bコース（為替ヘッジなし）]



※各資産クラスは、ファンドの投資対象を表しているものではありません。

※ファンドの年間騰落率は、分配金（税引前）を分配時にファンドへ再投資したものとみなして計算したものであり、実際の基準価額に基づいて計算した年間騰落率とは異なる場合があります。

※ファンドの年間騰落率において、過去5年間分のデータが算出できない場合は以下のルールで表示しています。

- ①年間騰落率に該当するデータがない場合には表示されません。
- ②年間騰落率が算出できない期間がある場合には、算出可能な期間についてのみ表示しています。
- ③インデックスファンドにおいて、①②に該当する場合には、当該期間についてベンチマークの年間騰落率で代替して表示します。

※資産クラスについて

日本株：東証株価指数（TOPIX）（配当込み）
先進国株：MSCIコクサイ・インデックス（配当込み、円ベース）
新興国株：MSCIエマージング・マーケット・インデックス（配当込み、円ベース）
日本国債：NOMURA-BPI国債
先進国債：シティ世界国債インデックス（除く日本、円ベース）
新興国債：JPモルガン ガバメント・ボンド・インデックスー エマージング・マーケット グローバル ダイバーシファイド（円ベース）

※指数について

●TOPIXは東証が算出・公表し、指数値、商標など一切の権利は株式会社東京証券取引所が所有しています。●MSCIコクサイ・インデックスおよびMSCIエマージング・マーケット・インデックスは、MSCI Inc.が開発した指数です。同指数に対する著作権、知的所有権その他一切の権利はMSCI Inc.に帰属します。またMSCI Inc.は、同指数の内容を変更する権利および公表を停止する権利を有しています。●NOMURA-BPI国債は、野村證券株式会社が公表する国内で発行された公募利付国債の市場全体の動向を表す投資収益指数で、一定の組み入れ基準に基づいて構成された国債ポートフォリオのパフォーマンスをもとに算出されます。NOMURA-BPI国債の知的財産権とその他一切の権利は野村證券株式会社に帰属しています。また、同社は当該指数の正確性、完全性、有用性を保証するものではなく、ファンドの運用成果等に関して一切責任を負いません。●シティ世界国債インデックスは、Citigroup Index LLCが開発したインデックスです。同指数に対する著作権、知的所有権その他一切の権利は同社に帰属します。●JPモルガン ガバメント・ボンド・インデックスー エマージング・マーケット グローバル ダイバーシファイドは、信頼性が高いとみなす情報に基づき作成していますが、J.P. Morganはその完全性・正確性を保証するものではありません。本指数は許諾を受けて使用しています。J.P. Morganからの書面による事前承認なしに本指数を複製・使用・頒布することは認められていません。Copyright 2016, J.P. Morgan Chase & Co. All rights reserved.

4 【手数料等及び税金】

(1) 【申込手数料】

販売会社におけるお買付時の申込手数料の料率の上限は、3.24%（税抜3.0%）となっています。
具体的な手数料の料率等については、販売会社または委託会社にお問合わせ下さい。

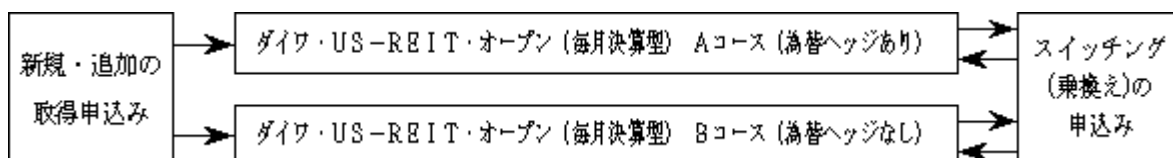
- ・お電話によるお問合わせ先（委託会社）

電話番号（コールセンター） 0120-106212

（営業日の9:00～17:00）

<スイッチング（乗換え）について>

- ・「ダイワ・US-REIT・オープン（毎月決算型）Aコース（為替ヘッジあり）」の受益者が、保有する受益権を換金した手取金をもって「ダイワ・US-REIT・オープン（毎月決算型）Bコース（為替ヘッジなし）」の受益権の取得申込みを行なうこと、および「ダイワ・US-REIT・オープン（毎月決算型）Bコース（為替ヘッジなし）」の受益者が、保有する受益権を換金した手取金をもって「ダイワ・US-REIT・オープン（毎月決算型）Aコース（為替ヘッジあり）」の受益権の取得申込みを行なうことをいいます。
- ・スイッチング（乗換え）の申込みの際には、換金の申込みを行なうファンドと、取得の申込みを行なうファンドをご指示下さい。
- ・スイッチング（乗換え）にかかる申込手数料および当該申込手数料にかかる消費税等に相当する金額は、スイッチング（乗換え）の金額から差引かせていただきます。
- ・販売会社によっては、スイッチング（乗換え）のお取扱いを行わない場合があります。くわしくは販売会社にお問合わせ下さい。



申込手数料には、消費税等が課されます。

「分配金再投資コース」の収益分配金の再投資の際には、申込手数料はかかりません。

申込手数料は、お買付時の商品説明または商品情報の提供、投資情報の提供、取引執行等の対価です。くわしくは販売会社にお問合わせ下さい。

(2) 【換金（解約）手数料】

換金手数料

ありません。

信託財産留保額

ありません。

(3) 【信託報酬等】

信託報酬の総額は、計算期間を通じて毎日、信託財産の純資産総額に年率1.6416%（税抜1.52%）を乗じて得た額とします。信託報酬は、毎計算期末または信託終了のときに信託財産中から支弁します。

信託報酬にかかる消費税等に相当する金額を、信託報酬支弁のときに信託財産中から支弁します。信託報酬にかかる委託会社、販売会社、受託会社への配分については、次のとおりです。

	委託会社	販売会社 （各販売会社の取扱純 資産総額に応じて）	受託会社
500億円以下の部分	信託報酬の総額から 販売会社および受託 会社への配分を除い た額	年率0.71%（税抜）	年率0.10% （税抜）
500億円超1,000億円以下の部分		年率0.75%（税抜）	
1,000億円超2,000億円以下の部分		年率0.80%（税抜）	
2,000億円超の部分		年率0.85%（税抜）	

上記の信託報酬の配分には、別途消費税率を乗じた額がかかります。

前 の販売会社への配分は、販売会社の行なう業務に対する代行手数料であり、委託会社が一旦信託財産から収受した後、販売会社に支払われます。

マザーファンドの投資顧問会社が受ける報酬は、委託会社が受ける信託報酬の中から支払うものとし、その額は、計算期間を通じて毎日、マザーファンドの信託財産の純資産総額に年0.5%以内の率を乗じて得た額とします。報酬の支払いは、毎年3月17日および9月17日または信託終了のときに行なうものとし、

信託報酬を対価とする役務の内容は、配分先に応じて、それぞれ以下のとおりです。

委託会社：ファンドの運用と調査、受託会社への運用指図、基準価額の計算、目論見書・運用報告書の作成等の対価

販売会社：運用報告書等各種書類の送付、口座内でのファンドの管理、購入後の情報提供等の対価

受託会社：運用財産の管理、委託会社からの指図の実行の対価

(4) 【その他の手数料等】

信託財産において資金借入れを行なった場合、当該借入金の利息は信託財産中より支弁します。

信託財産に関する租税、信託事務の処理に要する諸費用、受託会社の立替えた立替金の利息および信託財産にかかる監査報酬ならびに当該監査報酬にかかる消費税等に相当する金額は、受益者の負担とし、信託財産中から支弁します。

信託財産に属する有価証券等に関連して発生した訴訟係争物たる権利その他の権利に基づいて益金が生じた場合、当該支払いに際して特別に必要となる費用（データ処理費用、郵送料等）は、受益者の負担とし、当該益金から支弁します。

信託財産で有価証券の売買を行なう際に発生する売買委託手数料、当該売買委託手数料にかかる消費税等に相当する金額、信託財産に属する資産を外国で保管する場合の費用は、信託財産中より支弁します。

() 「その他の手数料等」については、運用状況等により変動するため、事前に料率、上限額等を示すことができません。

手数料等の合計額については、保有期間等に応じて異なりますので、表示することができません。また、上場不動産投資信託は市場価格により取引されており、費用を表示することができません。

< マザーファンドより支弁する手数料等 >

信託財産に関する租税、有価証券売買時の売買委託手数料、資産を外国で保管する場合の費用等を支弁します。

(5) 【課税上の取扱い】

課税上は株式投資信託として取扱われます。

個人の投資者に対する課税

イ．収益分配金に対する課税

収益分配金のうち課税扱いとなる普通分配金については、配当所得として課税され、20%（所得税15%および地方税5%）の税率による源泉徴収が行なわれ、申告不要制度が適用されます。なお、確定申告を行ない、申告分離課税または総合課税（配当控除の適用はありません。）を選択することもできます。ただし、平成49年12月31日まで基準所得税額に2.1%の税率を乗じた復興特別所得税が課され、税率は20.315%（所得税15%、復興特別所得税0.315%および地方税5%）となります。

ロ．解約金および償還金に対する課税

一部解約時および償還時の差益（解約価額および償還価額から取得費用（申込手数料（税込）を含む）を控除した利益）については、譲渡所得とみなされ、20%（所得税15%および地方税5%）の税率により、申告分離課税が適用されます。ただし、平成49年12月31日まで基準所得税額に2.1%の税率を乗じた復興特別所得税が課され、税率は20.315%（所得税15%、復興特別所得税0.315%および地方税5%）となります。

ハ．損益通算について

一部解約時および償還時の損失については、確定申告により、上場株式等（特定公社債、公募公社債投資信託を含みます。）の譲渡益および償還差益と相殺することができ、申告分離課税を選択した上場株式等の配当所得および利子所得との損益通算も可能となります。また、翌年以後3年間、上場株式等の譲渡益・償還差益および配当等・利子から繰越控除することができます。一部解約時および償還時の差益については、他の上場株式等の譲渡損および償還差損との相殺が可能となります。

なお、特定口座にかかる課税上の取扱いにつきましては、販売会社にお問合わせ下さい。

少額投資非課税制度「愛称：N I S A（ニーサ）」をご利用の場合

公募株式投資信託は、税法上、少額投資非課税制度「N I S A（ニーサ）」の適用対象です。満20歳以上の方を対象としたN I S Aをご利用の場合、毎年、年間120万円の範囲で新たに購入した公募株式投資信託などから生じる配当所得および譲渡所得が5年間非課税となります（他の口座で生じた配当所得や譲渡所得との損益通算はできません。）。また、20歳未満の方を対象とした非課税制度「ジュニアN I S A」をご利用の場合、毎年、年間80万円の範囲で新たに購入した公募株式投資信託

などから生じる配当所得および譲渡所得が5年間非課税となります（他の口座で生じた配当所得や譲渡所得との損益通算はできません。）。

ご利用になれるのは、販売会社で非課税口座を開設するなど、一定の条件に該当する方となります。当ファンドの非課税口座における取扱いは販売会社により異なる場合があります。くわしくは、販売会社にお問合わせ下さい。

法人の投資者に対する課税

法人の投資者が支払いを受ける収益分配金のうち課税扱いとなる普通分配金ならびに一部解約時および償還時の個別元本超過額については配当所得として課税され、15%（所得税15%）の税率で源泉徴収され法人の受取額となります。地方税の源泉徴収はありません。収益分配金のうち所得税法上課税対象となるのは普通分配金のみであり、元本払戻金（特別分配金）には課税されません。ただし、平成49年12月31日まで基準所得税額に2.1%の税率を乗じた復興特別所得税が課され、税率は15.315%（所得税15%および復興特別所得税0.315%）となります。なお、益金不算入制度の適用はありません。

源泉徴収された税金は法人税額から控除されます。

<注1> 個別元本について

投資者ごとの信託時の受益権の価額等（申込手数料および当該申込手数料にかかる消費税等に相当する金額は含まれません。）が当該投資者の元本（個別元本）にあたります。

投資者が同一ファンドの受益権を複数回取得した場合、個別元本は、当該投資者が追加信託を行なうつど当該投資者の受益権口数で加重平均することにより算出されます。

ただし、個別元本は、複数支店で同一ファンドをお申込みの場合などにより把握方法が異なる場合がありますので、販売会社にお問合わせ下さい。

投資者が元本払戻金（特別分配金）を受取った場合、収益分配金発生時にその個別元本から当該元本払戻金（特別分配金）を控除した額が、その後の当該投資者の個別元本となります。

<注2> 収益分配金の課税について

追加型株式投資信託の収益分配金には、課税扱いとなる「普通分配金」と、非課税扱いとなる「元本払戻金（特別分配金）」（投資者ごとの元本の一部払戻しに相当する部分）の区分があります。

投資者が収益分配金を受取る際、イ．当該収益分配金落ち後の基準価額が当該投資者の個別元本と同額の場合または当該投資者の個別元本を上回っている場合には、当該収益分配金の全額が普通分配金となり、ロ．当該収益分配金落ち後の基準価額が当該投資者の個別元本を下回っている場合には、その下回る部分の額が元本払戻金（特別分配金）となり、当該収益分配金から当該元本払戻金（特別分配金）を控除した額が普通分配金となります。

（ ）上記は、平成29年9月末現在のものですので、税法が改正された場合等には、上記の内容が変更になることがあります。

（ ）課税上の取扱いの詳細につきましては、税務専門家等にご確認されることをお勧めします。

5 【運用状況】

【ダイワ・US - REIT・オープン（毎月決算型）Aコース（為替ヘッジあり）】

(1) 【投資状況】（平成29年9月29日現在）

投資状況

投資資産の種類	時価(円)	投資比率(%)
親投資信託受益証券	7,746,420,719	99.32
内 日本	7,746,420,719	99.32
コール・ローン、その他の資産(負債控除後)	53,319,062	0.68
純資産総額	7,799,739,781	100.00

その他の資産の投資状況

投資資産の種類	時価(円)	投資比率(%)
為替予約取引(売建)	7,603,875,000	97.49
内 日本	7,603,875,000	97.49

(注1) 投資比率は、ファンドの純資産総額に対する当該資産の時価の比率です。

(注2) 投資資産の内書きの時価および投資比率は、当該資産の地域別の内訳です。

(注3) 為替予約取引の時価については、原則として対顧客先物売買相場の仲値で評価しています。

(2) 【投資資産】（平成29年9月29日現在）

【投資有価証券の主要銘柄】

イ．主要銘柄の明細

	銘柄名	地域	種類	株数、口数	簿価単価 簿価 (円)	評価単価 時価 (円)	投資 比率 (%)
				また は 額面金額			
1	ダイワ・US - REIT・オープン・マザーファンド	日本	親投資 信託受 益証券	2,645,725,851	2.9384 7,774,200,843	2.9279 7,746,420,719	99.32

(注) 投資比率は、ファンドの純資産総額に対する当該銘柄の時価の比率です。

ロ．投資有価証券の種類別投資比率

投資有価証券の種類	投資比率
親投資信託受益証券	99.32%
合計	99.32%

(注) 投資比率は、ファンドの純資産総額に対する当該有価証券の時価の比率です。

八．投資株式の業種別投資比率

該当事項はありません。

【投資不動産物件】

該当事項はありません。

【その他投資資産の主要なもの】

(単位：円)

種類	地域	資産名	買建/ 売建	数量	簿価	時価	投資 比率
為替予約取引	日本	米ドル売/円買 2017年10 月	売建	67,500,000	7,515,450,000	7,603,875,000	97.49%

(注1) 投資比率は、ファンドの純資産総額に対する当該資産の時価の比率です。

(注2) 為替予約取引の時価については、原則として対顧客先物売買相場の仲値で評価しています。

(注3) 為替予約取引の数量については、現地通貨建契約金額です。

(3) 【運用実績】

【純資産の推移】

	純資産総額 (分配落) (円)	純資産総額 (分配付) (円)	1口当たりの 純資産額 (分配落)(円)	1口当たりの 純資産額 (分配付)(円)
第8特定期間末 (平成20年3月17日)	478,468,396	480,573,307	0.9092	0.9132
第9特定期間末 (平成20年9月17日)	436,281,758	438,216,084	0.9022	0.9062
第10特定期間末 (平成21年3月17日)	174,918,991	176,672,136	0.3991	0.4031
第11特定期間末 (平成21年9月17日)	300,751,702	302,449,831	0.7083	0.7123
第12特定期間末 (平成22年3月17日)	318,292,963	319,918,536	0.7832	0.7872
第13特定期間末 (平成22年9月17日)	312,474,149	314,750,269	0.8237	0.8297
第14特定期間末 (平成23年3月17日)	334,037,805	336,438,544	0.8348	0.8408
第15特定期間末 (平成23年9月20日)	691,752,173	696,964,945	0.7962	0.8022

第16特定期間末 (平成24年3月19日)	1,815,561,749	1,828,311,242	0.8544	0.8604
第17特定期間末 (平成24年9月18日)	3,309,743,934	3,332,224,803	0.8833	0.8893
第18特定期間末 (平成25年3月18日)	3,290,136,727	3,312,943,267	0.8656	0.8716
第19特定期間末 (平成25年9月17日)	2,670,576,068	2,690,561,506	0.8018	0.8078
第20特定期間末 (平成26年3月17日)	2,073,982,143	2,089,202,716	0.8176	0.8236
第21特定期間末 (平成26年9月17日)	1,786,730,089	1,799,585,887	0.8339	0.8399
第22特定期間末 (平成27年3月17日)	2,117,227,383	2,131,006,005	0.9220	0.9280
第23特定期間末 (平成27年9月17日)	2,040,674,607	2,055,605,623	0.8200	0.8260
第24特定期間末 (平成28年3月17日)	2,959,187,339	2,979,721,671	0.8647	0.8707
第25特定期間末 (平成28年9月20日)	8,250,027,453	8,306,932,087	0.8699	0.8759
平成28年9月末日	8,863,139,661	-	0.8810	-
10月末日	8,827,761,232	-	0.8112	-
11月末日	7,581,631,963	-	0.8075	-
12月末日	9,157,014,303	-	0.8159	-
平成29年1月末日	9,856,960,596	-	0.8095	-
2月末日	10,500,834,351	-	0.8380	-
第26特定期間末 (平成29年3月17日)	9,362,139,264	9,432,581,086	0.7974	0.8034
3月末日	9,530,768,306	-	0.8022	-
4月末日	9,357,851,970	-	0.8072	-
5月末日	8,811,156,983	-	0.7911	-
6月末日	8,582,909,990	-	0.7965	-
7月末日	8,474,897,461	-	0.7956	-
8月末日	8,185,908,205	-	0.7847	-
第27特定期間末 (平成29年9月19日)	7,993,797,765	8,055,149,014	0.7818	0.7878
9月末日	7,799,739,781	-	0.7698	-

【分配の推移】

	1口当たり分配金(円)
第8特定期間	0.0240
第9特定期間	0.0240
第10特定期間	0.0240
第11特定期間	0.0240
第12特定期間	0.0240
第13特定期間	0.0300
第14特定期間	0.0360
第15特定期間	0.0360
第16特定期間	0.0360
第17特定期間	0.0360
第18特定期間	0.0360
第19特定期間	0.0360
第20特定期間	0.0360
第21特定期間	0.0360
第22特定期間	0.0360
第23特定期間	0.0360
第24特定期間	0.0360
第25特定期間	0.0360
第26特定期間	0.0360
第27特定期間	0.0360

(注) 1口当たり分配金は外国税額控除前のものです。

【収益率の推移】

	収益率(%)
第8特定期間	13.4
第9特定期間	1.9
第10特定期間	53.1
第11特定期間	83.5
第12特定期間	14.0
第13特定期間	9.0
第14特定期間	5.7
第15特定期間	0.3
第16特定期間	11.8
第17特定期間	7.6
第18特定期間	2.1
第19特定期間	3.2
第20特定期間	6.5

第21特定期間	6.4
第22特定期間	14.9
第23特定期間	7.2
第24特定期間	9.8
第25特定期間	4.8
第26特定期間	4.2
第27特定期間	2.6

(4) 【設定及び解約の実績】

	設定数量(口)	解約数量(口)
第8特定期間	4,840,511	111,389,091
第9特定期間	3,825,684	46,472,413
第10特定期間	2,463,617	47,758,754
第11特定期間	5,019,767	18,671,620
第12特定期間	6,862,189	25,103,390
第13特定期間	5,270,879	32,310,886
第14特定期間	41,488,708	20,718,788
第15特定期間	588,434,733	119,762,522
第16特定期間	1,441,237,375	185,117,194
第17特定期間	5,027,692,875	3,405,796,904
第18特定期間	2,909,094,521	2,854,816,085
第19特定期間	1,808,660,804	2,278,844,482
第20特定期間	614,987,305	1,409,131,492
第21特定期間	580,183,984	974,313,172
第22特定期間	959,191,679	805,387,662
第23特定期間	796,490,489	604,424,823
第24特定期間	1,412,659,069	478,773,062
第25特定期間	8,237,695,605	2,175,978,503
第26特定期間	7,359,881,634	5,103,683,622
第27特定期間	1,765,614,810	3,280,710,385

(参考) マザーファンド

ダイワ・US - REIT・オープン・マザーファンド

(1) 投資状況（平成29年9月29日現在）

投資状況

投資資産の種類	時価(円)	投資比率(%)
---------	-------	---------

投資証券		705,321,861,510	96.88
	内 アメリカ	705,321,861,510	96.88
コール・ローン、その他の資産(負債控除後)		22,713,127,062	3.12
純資産総額		728,034,988,572	100.00

(注1) 投資比率は、ファンドの純資産総額に対する当該資産の時価の比率です。

(注2) 投資資産の内書きの時価および投資比率は、当該資産の地域別の内訳です。

(2) 投資資産 (平成29年9月29日現在)

投資有価証券の主要銘柄

イ. 主要銘柄の明細

	銘柄名	地域	種類	株数、口数 また は 額面金額	簿価単価 簿価 (円)	評価単価 時価 (円)	投資 比率 (%)
1	SIMON PROPERTY GROUP INC	アメリカ	投資証券	2,554,904	18,208.14 46,520,074,246	18,216.04 46,540,235,249	6.39
2	DIGITAL REALTY TRUST INC	アメリカ	投資証券	3,494,051	13,183.54 46,064,120,149	13,094.71 45,753,608,330	6.28
3	EQUINIX INC	アメリカ	投資証券	727,515	50,745.40 36,918,046,592	49,795.09 36,226,678,975	4.98
4	CROWN CASTLE INTL CORP	アメリカ	投資証券	2,868,340	11,730.12 33,646,049,806	11,333.87 32,509,404,723	4.47
5	UDR INC	アメリカ	投資証券	7,485,873	4,387.45 32,843,905,471	4,289.37 32,109,727,728	4.41
6	EQUITY RESIDENTIAL	アメリカ	投資証券	4,049,410	7,587.51 30,725,244,912	7,422.14 30,055,300,896	4.13
7	HEALTHCARE TRUST OF AME- CL A	アメリカ	投資証券	6,947,246	3,502.52 24,332,875,702	3,360.48 23,346,090,269	3.21
8	ESSEX PROPERTY TRUST INC	アメリカ	投資証券	746,100	29,328.96 21,882,340,115	28,526.32 21,283,492,202	2.92
9	HCP INC	アメリカ	投資証券	6,606,160	3,316.96 21,912,546,052	3,139.53 20,740,240,808	2.85
10	VENTAS INC	アメリカ	投資証券	2,783,019	7,727.97 21,507,191,118	7,373.66 20,521,061,762	2.82
11	PROLOGIS INC	アメリカ	投資証券	2,822,759	7,330.83 20,693,171,723	7,163.99 20,222,221,483	2.78
12	HOST HOTELS & RESORTS INC	アメリカ	投資証券	9,159,804	2,064.08 18,906,625,947	2,084.37 19,092,491,194	2.62

13	REGENCY CENTERS CORP	アメリカ	投資証券	2,548,109	7,209.08 18,369,530,548	7,005.04 17,849,611,075	2.45
14	SUN COMMUNITIES INC	アメリカ	投資証券	1,848,960	10,041.98 18,567,234,872	9,635.03 17,814,790,801	2.45
15	VORNADO REALTY TRUST	アメリカ	投資証券	2,040,808	8,405.14 17,153,294,912	8,714.02 17,783,660,095	2.44
16	SL GREEN REALTY CORP	アメリカ	投資証券	1,545,256	11,067.83 17,102,632,878	11,358.67 17,552,060,387	2.41
17	APARTMENT INVT & MGMT CO -A	アメリカ	投資証券	3,250,384	5,151.76 16,745,201,526	4,942.08 16,063,668,160	2.21
18	FEDERAL REALTY INVS TRUST	アメリカ	投資証券	1,093,266	14,374.20 15,714,826,652	14,029.24 15,337,700,391	2.11
19	DOUGLAS EMMETT INC	アメリカ	投資証券	3,335,461	4,366.03 14,562,732,463	4,422.39 14,750,735,722	2.03
20	EPR PROPERTIES	アメリカ	投資証券	1,857,061	8,079.35 15,003,862,690	7,864.04 14,604,010,900	2.01
21	AMERICAN CAMPUS COMMUNITIES	アメリカ	投資証券	2,774,784	5,478.67 15,202,148,056	5,011.97 13,907,150,258	1.91
22	AVALONBAY COMMUNITIES INC	アメリカ	投資証券	680,506	20,648.75 14,051,601,058	20,133.57 13,701,020,630	1.88
23	SUNSTONE HOTEL INVESTORS INC	アメリカ	投資証券	7,019,688	1,785.64 12,534,658,143	1,814.95 12,740,403,795	1.75
24	HIGHWOODS PROPERTIES INC	アメリカ	投資証券	2,155,617	5,870.97 12,655,580,846	5,860.83 12,633,710,602	1.74
25	EQUITY LIFESTYLE PROPERTIES	アメリカ	投資証券	1,298,424	9,931.51 12,895,314,836	9,506.52 12,343,494,893	1.70
26	COUSINS PROPERTIES INC	アメリカ	投資証券	11,353,011	1,049.51 11,915,170,099	1,063.04 12,068,749,090	1.66
27	EXTRA SPACE STORAGE INC	アメリカ	投資証券	1,335,780	8,951.55 11,957,389,999	8,914.68 11,908,062,471	1.64
28	CUBESMART	アメリカ	投資証券	3,792,214	2,969.98 11,262,905,611	2,932.10 11,119,178,353	1.53
29	KILROY REALTY CORP	アメリカ	投資証券	1,402,519	7,777.24 10,907,730,654	7,900.11 11,080,066,158	1.52
30	DUKE REALTY CORP	アメリカ	投資証券	3,325,699	3,334.55 11,089,720,908	3,263.53 10,853,530,097	1.49

(注) 投資比率は、ファンドの純資産総額に対する当該銘柄の時価の比率です。

□ . 投資有価証券の種類別投資比率

投資有価証券の種類	投資比率
投資証券	96.88%
合計	96.88%

(注) 投資比率は、ファンドの純資産総額に対する当該有価証券の時価の比率です。

八．投資株式の業種別投資比率

該当事項はありません。

投資不動産物件

該当事項はありません。

その他投資資産の主要なもの

該当事項はありません。

(参考情報) 運用実績

ダイワ・US - REIT・オープン（毎月決算型）Aコース（為替ヘッジあり）

2017年9月29日現在

※過去の実績を示したものであり、将来の成果を示唆・保証するものではありません。

基準価額・純資産の推移

基準価額	7,698円
純資産総額	77億円

基準価額の騰落率

期間	ファンド
1カ月間	-1.1%
3カ月間	-1.1%
6カ月間	0.4%
1年間	-4.4%
3年間	20.8%
5年間	38.8%
設定来	93.7%



※上記の「基準価額の騰落率」とは、「分配金再投資基準価額」の騰落率です。

※「分配金再投資基準価額」は、分配金(税引前)を分配時にファンドへ再投資したものとみなして計算しています。
※基準価額の計算において運用管理費用(信託報酬)は控除しています。

分配の推移（10,000口当たり、税引前）

直近1年間分配金合計額： 720円 設定来分配金合計額： 7,890円

決算期	第147期	第148期	第149期	第150期	第151期	第152期	第153期	第154期	第155期	第156期	第157期	第158期
	16年10月	16年11月	16年12月	17年1月	17年2月	17年3月	17年4月	17年5月	17年6月	17年7月	17年8月	17年9月
分配金	60円	60円	60円	60円	60円	60円	60円	60円	60円	60円	60円	60円

※分配金は、収益分配方針に基づいて委託会社が決定します。あらかじめ一定の額の分配をお約束するものではありません。分配金が支払われない場合もあります。

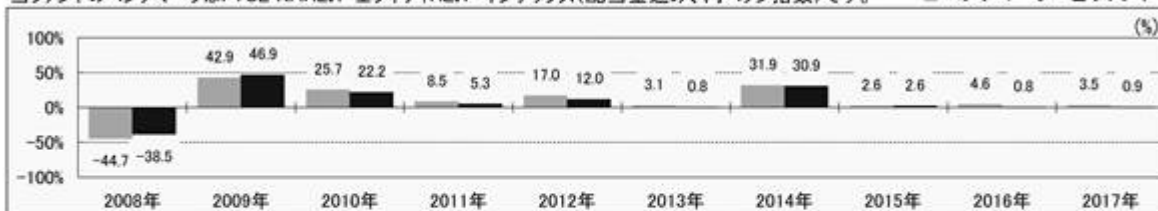
主要な資産の状況

※比率は、純資産総額に対するものです。

資産別構成	銘柄数	比率	リート用途別構成	比率	組入上位10銘柄	用途名	比率
外国リート	46	96.2%	集合住宅	19.4%	SIMON PROPERTY GROUP INC	ショッピングモール	6.3%
			データセンター	11.2%	DIGITAL REALTY TRUST INC	データセンター	6.2%
			オフィス	10.4%	EQUINIX INC	データセンター	4.9%
コール・ローン、その他		3.8%	ヘルスケア	8.8%	CROWN CASTLE INTL CORP	インフラストラクチャー	4.4%
合計	46	100.0%	ショッピングモール	7.5%	UDR INC	集合住宅	4.4%
			特殊用途施設	6.0%	EQUITY RESIDENTIAL	集合住宅	4.1%
通貨別構成		比率	ホテル/リゾート	5.4%	HEALTHCARE TRUST OF AME-CL A	ヘルスケア	3.2%
日本円		98.5%	ショッピングセンター	5.2%	ESSEX PROPERTY TRUST INC	集合住宅	2.9%
米ドル		1.5%	インフラストラクチャー	4.4%	HCP INC	ヘルスケア	2.8%
			その他	17.9%	VENTAS INC	ヘルスケア	2.8%
合計		100.0%	合計	96.2%	合計		42.2%

※リート用途別構成の用途は、原則としてFTSEと全米不動産投資信託協会(NAREIT[®])の分類によるものです。なお、優先リート(会社が発行する優先株に相当するリート)は、用途別の分類はしていません。

年間収益率の推移

当ファンドのベンチマークはFTSE NAREIT[®]エクイティREIT・インデックス(配当金込み、円ヘッジ指数)です。 ■ベンチマーク ■ファンド

*ファンドの「年間収益率」は、「分配金再投資基準価額」の騰落率です。ベンチマークの「年間収益率」は上記ベンチマークのデータに基づき当社が計算したものです。

*2017年は9月29日までの騰落率を表しています。

*当該ベンチマークの情報はあくまで参考情報として記載しており、ファンドの運用実績を表したものではありません。

最新の運用実績は、委託会社のホームページ、または販売会社でご確認いただけます。

【ダイワ・US - REIT・オープン（毎月決算型）Bコース（為替ヘッジなし）】

(1) 【投資状況】（平成29年9月29日現在）

投資状況

投資資産の種類	時価(円)	投資比率(%)
親投資信託受益証券	713,571,713,424	98.88
内 日本	713,571,713,424	98.88
コール・ローン、その他の資産(負債控除後)	8,056,604,723	1.12
純資産総額	721,628,318,147	100.00

(注1) 投資比率は、ファンドの純資産総額に対する当該資産の時価の比率です。

(注2) 投資資産の内書きの時価および投資比率は、当該資産の地域別の内訳です。

(2) 【投資資産】（平成29年9月29日現在）

【投資有価証券の主要銘柄】

イ．主要銘柄の明細

	銘柄名	地域	種類	株数、口数	簿価単価 簿価 (円)	評価単価 時価 (円)	投資 比率 (%)
				また は 額面金額			
1	ダイワ・US - REIT・オー プン・マザーファンド	日本	親投資 信託受 益証券	243,714,509,862	2.9383 716,129,641,977	2.9279 713,571,713,424	98.88

(注) 投資比率は、ファンドの純資産総額に対する当該銘柄の時価の比率です。

ロ．投資有価証券の種類別投資比率

投資有価証券の種類	投資比率
親投資信託受益証券	98.88%
合計	98.88%

(注) 投資比率は、ファンドの純資産総額に対する当該有価証券の時価の比率です。

ハ．投資株式の業種別投資比率

該当事項はありません。

【投資不動産物件】

該当事項はありません。

【その他投資資産の主要なもの】

該当事項はありません。

(3) 【運用実績】

【純資産の推移】

	純資産総額 (分配落) (円)	純資産総額 (分配付) (円)	1口当たりの 純資産額 (分配落)(円)	1口当たりの 純資産額 (分配付)(円)
第8特定期間末 (平成20年3月17日)	2,967,030,363	2,987,037,573	0.8898	0.8958
第9特定期間末 (平成20年9月17日)	3,026,265,819	3,045,161,512	0.9609	0.9669
第10特定期間末 (平成21年3月17日)	1,114,810,505	1,126,743,618	0.3735	0.3775
第11特定期間末 (平成21年9月17日)	1,841,623,926	1,853,580,217	0.6141	0.6181

第12特定期間末 (平成22年3月17日)	1,868,313,173	1,879,465,477	0.6701	0.6741
第13特定期間末 (平成22年9月17日)	1,760,267,925	1,787,199,952	0.6536	0.6636
第14特定期間末 (平成23年3月17日)	17,871,963,335	18,176,404,707	0.5870	0.5970
第15特定期間末 (平成23年9月20日)	222,685,529,452	227,536,795,384	0.5049	0.5159
第16特定期間末 (平成24年3月19日)	453,370,068,186	462,566,496,476	0.5423	0.5533
第17特定期間末 (平成24年9月18日)	537,336,043,761	546,031,345,644	0.4944	0.5024
第18特定期間末 (平成25年3月18日)	487,710,863,387	494,804,944,238	0.5500	0.5580
第19特定期間末 (平成25年9月17日)	470,073,308,248	477,508,143,923	0.5058	0.5138
第20特定期間末 (平成26年3月17日)	456,216,857,543	463,477,667,729	0.5027	0.5107
第21特定期間末 (平成26年9月17日)	540,023,444,576	548,410,105,067	0.5151	0.5231
第22特定期間末 (平成27年3月17日)	639,843,813,492	648,137,568,519	0.6172	0.6252
第23特定期間末 (平成27年9月17日)	584,057,318,829	593,015,439,855	0.5216	0.5296
第24特定期間末 (平成28年3月17日)	644,970,362,910	655,437,155,216	0.4930	0.5010
第25特定期間末 (平成28年9月20日)	668,662,614,361	681,218,378,884	0.4260	0.4340
平成28年9月末日	683,071,265,984	-	0.4285	-
10月末日	660,778,086,088	-	0.4048	-
11月末日	701,713,025,836	-	0.4261	-
12月末日	716,414,427,675	-	0.4414	-
平成29年1月末日	697,254,640,501	-	0.4249	-
2月末日	719,180,328,028	-	0.4306	-
第26特定期間末 (平成29年3月17日)	692,581,734,521	706,142,497,222	0.4086	0.4166
3月末日	700,184,862,953	-	0.4068	-
4月末日	710,031,702,788	-	0.4018	-
5月末日	709,059,221,973	-	0.3884	-

6月末日	731,637,696,035	-	0.3901	-
7月末日	730,649,880,065	-	0.3799	-
8月末日	723,845,070,131	-	0.3703	-
第27特定期間末 (平成29年9月19日)	721,346,429,123	737,050,568,636	0.3675	0.3755
9月末日	721,628,318,147	-	0.3660	-

【分配の推移】

	1口当たり分配金(円)
第8特定期間	0.0360
第9特定期間	0.0360
第10特定期間	0.0340
第11特定期間	0.0240
第12特定期間	0.0240
第13特定期間	0.0400
第14特定期間	0.0600
第15特定期間	0.0650
第16特定期間	0.0660
第17特定期間	0.0570
第18特定期間	0.0480
第19特定期間	0.0480
第20特定期間	0.0480
第21特定期間	0.0480
第22特定期間	0.0480
第23特定期間	0.0480
第24特定期間	0.0480
第25特定期間	0.0480
第26特定期間	0.0480
第27特定期間	0.0480

(注) 1口当たり分配金は外国税額控除前のものです。

【収益率の推移】

	収益率(%)
第8特定期間	24.4
第9特定期間	12.0
第10特定期間	57.6
第11特定期間	70.8
第12特定期間	13.0

第13特定期間	3.5
第14特定期間	1.0
第15特定期間	2.9
第16特定期間	20.5
第17特定期間	1.7
第18特定期間	21.0
第19特定期間	0.7
第20特定期間	8.9
第21特定期間	12.0
第22特定期間	29.1
第23特定期間	7.7
第24特定期間	3.7
第25特定期間	3.9
第26特定期間	7.2
第27特定期間	1.7

(4) 【設定及び解約の実績】

	設定数量(口)	解約数量(口)
第8特定期間	19,669,837	408,260,762
第9特定期間	24,261,893	209,514,304
第10特定期間	72,895,604	237,190,890
第11特定期間	150,016,832	136,182,628
第12特定期間	61,927,380	272,672,824
第13特定期間	169,595,708	264,469,151
第14特定期間	28,112,045,749	361,111,297
第15特定期間	421,464,738,859	10,884,700,396
第16特定期間	461,053,213,976	66,038,454,133
第17特定期間	530,380,042,303	279,506,242,370
第18特定期間	184,935,855,023	385,088,484,031
第19特定期間	274,328,368,783	231,734,015,817
第20特定期間	184,082,030,926	205,835,217,037
第21特定期間	276,774,774,686	136,043,486,480
第22特定期間	267,547,295,956	279,160,478,969
第23特定期間	245,062,157,986	162,016,408,198
第24特定期間	273,091,808,724	84,507,898,670
第25特定期間	345,790,608,787	84,669,081,630
第26特定期間	351,763,428,159	226,138,655,915
第27特定期間	430,302,719,531	162,380,618,051

（参考）マザーファンド

ダイワ・US - REIT・オープン・マザーファンド

前記「ダイワ・US - REIT・オープン（毎月決算型）Aコース（為替ヘッジあり）」の記載と同じ。

（参考情報）運用実績

ダイワ・US - REIT・オープン（毎月決算型）Bコース（為替ヘッジなし）

2017年9月29日現在

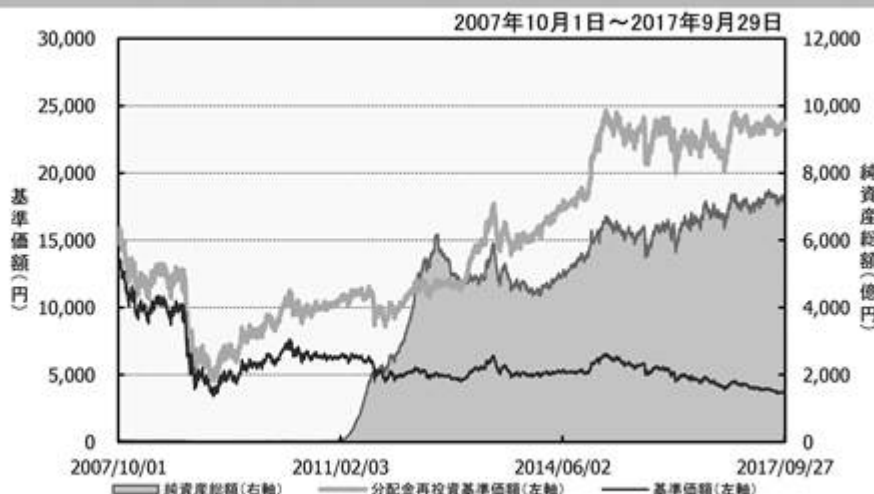
※過去の実績を示したものであり、将来の成果を示唆・保証するものではありません。

基準価額・純資産の推移

基準価額	3,660円
純資産総額	7,216億円

基準価額の騰落率

期間	ファンド
1か月間	1.0%
3か月間	-0.0%
6か月間	1.9%
1年間	8.3%
3年間	29.0%
5年間	106.0%
設定来	137.0%



※上記の「基準価額の騰落率」とは、「分配金再投資基準価額」の騰落率です。

※「分配金再投資基準価額」は、分配金(税引前)を分配時にファンドへ再投資したものとみなして計算しています。
※基準価額の計算において運用管理費用(信託報酬)は控除しています。

分配の推移（10,000口当たり、税引前）

直近1年間分配金合計額： 960円 設定来分配金合計額： 11,200円

決算期	第147期	第148期	第149期	第150期	第151期	第152期	第153期	第154期	第155期	第156期	第157期	第158期
	16年10月	16年11月	16年12月	17年1月	17年2月	17年3月	17年4月	17年5月	17年6月	17年7月	17年8月	17年9月
分配金	80円	80円	80円	80円	80円	80円	80円	80円	80円	80円	80円	80円

※分配金は、収益分配方針に基づいて委託会社が決定します。あらかじめ一定の額の分配をお約束するものではありません。分配金が支払われない場合もあります。

主要な資産の状況

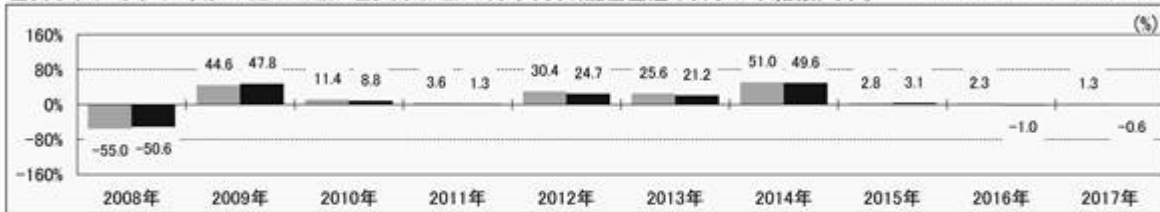
※比率は、純資産総額に対するものです。

資産別構成	銘柄数	比率	リート用途別構成	比率	組入上位10銘柄	用途名	比率
外国リート	46	95.8%	集合住宅	19.3%	SIMON PROPERTY GROUP INC	ショッピングモール	6.3%
			データセンター	11.1%	DIGITAL REALTY TRUST INC	データセンター	6.2%
			オフィス	10.3%	EQUINIX INC	データセンター	4.9%
ユール・ローン、その他		4.2%	ヘルスケア	8.8%	CROWN CASTLE INTL CORP	インフラストラクチャー	4.4%
合計	46	100.0%	ショッピングモール	7.5%	UDR INC	集合住宅	4.4%
通貨別構成		比率	特殊用途施設	6.0%	EQUITY RESIDENTIAL	集合住宅	4.1%
米ドル		98.6%	ホテル/リゾート	5.4%	HEALTHCARE TRUST OF AME-CL A	ヘルスケア	3.2%
日本円		1.4%	ショッピングセンター	5.2%	ESSEX PROPERTY TRUST INC	集合住宅	2.9%
			インフラストラクチャー	4.4%	HCP INC	ヘルスケア	2.8%
			その他	17.8%	VENTAS INC	ヘルスケア	2.8%
合計		100.0%	合計	95.8%	合計		42.0%

※リート用途別構成の用途は、原則としてFTSEと全米不動産投資信託協会(NAREIT[®])の分類によるものです。なお、優先リート(会社が発行する優先株に相当するリート)は、用途別の分類はしていません。

年間収益率の推移

当ファンドのベンチマークはFTSE NAREIT[®]エクイティREIT・インデックス(配当金込み、円ベース指数)です。 ■ベンチマーク ■ファンド



・ファンドの「年間収益率」は、「分配金再投資基準価額」の騰落率です。ベンチマークの「年間収益率」は上記ベンチマークのデータに基づき当社が計算したものです。
 ・2017年は9月29日までの騰落率を表しています。
 ・当該ベンチマークの情報はあくまで参考情報として記載しており、ファンドの運用実績を表したものではありません。

最新の運用実績は、委託会社のホームページ、または販売会社でご確認いただけます。

第2 【管理及び運営】

1 【申込(販売)手続等】

受益権の取得申込者は、販売会社において取引口座を開設のうえ、取得の申込みを行なうものとします。なお、販売会社によっては「Aコース（為替ヘッジあり）」もしくは「Bコース（為替ヘッジなし）」のどちらか一方のみのお取扱いとなる場合があります。くわしくは販売会社にお問合わせ下さい。

当ファンドには、収益分配金を税金を差引いた後無手数料で自動的に再投資する「分配金再投資コース」と、収益の分配が行なわれるごとに収益分配金を受益者に支払う「分配金支払いコース」があります。

「分配金再投資コース」を利用する場合、取得申込者は、販売会社と別に定める積立投資約款にしたがい契約（以下「別に定める契約」といいます。）を締結します。

販売会社は、受益権の取得申込者に対し、最低単位を1円単位または1口単位として販売会社が定める単位をもって、取得の申込みに応じることができます。

ただし、販売会社は、ニューヨーク証券取引所の休業日と同じ日付の日には、受益権の取得申込みの受付を行ないません。

お買付価額（1万口当たり）は、お買付申込受付日の翌営業日の基準価額です。

お買付時の申込手数料については、販売会社が別に定めるものとします。申込手数料には、消費税等が課されます。なお、「分配金再投資コース」の収益分配金の再投資の際には、申込手数料はかかりません。

委託会社の各営業日の午後3時までに受付けた取得の申込み（当該申込みにかかる販売会社所定の事務手続きが完了したものを）、当日の受付分として取扱います。この時刻を過ぎて行なわれる申込みは、翌営業日の取扱いとなります。

委託会社は、金融商品取引所における取引の停止、外国為替取引の停止その他やむを得ない事情があるときは、お買付けの申込みの受付を中止することがあります。

取得申込者は販売会社に、取得申込みと同時にまたはあらかじめ、自己のために開設された当ファンドの受益権の振替を行なうための振替機関等の口座を示すものとし、当該口座に当該取得申込者にかかる口数の増加の記載または記録が行なわれます。なお、販売会社は、当該取得申込みの代金の支払いと引換えに、当該口座に当該取得申込者にかかる口数の増加の記載または記録を行なうことができます。委託会社は、追加信託により分割された受益権について、振替機関等の振替口座簿への新たな記載または記録をするため社振法に定める事項の振替機関への通知を行なうものとします。振替機関等は、委託会社から振替機関への通知があった場合、社振法の規定にしたがい、その備える振替口座簿への新たな記載または記録を行ないません。受託会社は、追加信託により生じた受益権については追加信託のつど、振替機関の定める方法により、振替機関へ当該受益権にかかる信託を設定した旨の通知を行ないません。

2 【換金(解約)手続等】

委託会社の各営業日の午後3時までに受付けた換金の申込み（当該申込みにかかる販売会社所定の事務手続きが完了したものを）、当日の受付分として取扱います。この時刻を過ぎて行なわれる申込みは、翌営業日の取扱いとなります。

なお、信託財産の資金管理を円滑に行なうために大口の解約請求には制限があります。

<一部解約>

受益者は、自己に帰属する受益権について、1口単位をもって、委託会社に一部解約の実行を請求することができます。

ただし、販売会社は、ニューヨーク証券取引所の休業日と同じ日付の日には、一部解約の実行の請求の受付を行いません。

受益者が一部解約の実行の請求をするときは、販売会社に対し、振替受益権をもって行なうものとします。

解約価額は、一部解約の実行の請求受付日の翌営業日の基準価額とします。

解約価額は、原則として、委託会社の各営業日に計算されます。

解約価額（基準価額）は、販売会社または委託会社に問合わせることにより知ることができます。また、委託会社のホームページでご覧になることもできます。

・お電話によるお問合わせ先（委託会社）

電話番号（コールセンター） 0120-106212

（営業日の9:00～17:00）

・委託会社のホームページ

アドレス <http://www.daiwa-am.co.jp/>

委託会社は、金融商品取引所における取引の停止、外国為替取引の停止その他やむを得ない事情があるときは、一部解約の実行の請求の受付を中止することができます。一部解約の実行の請求の受付が中止された場合には、受益者は当該受付中止以前に行なった当日の一部解約の実行の請求を撤回できます。ただし、受益者がその一部解約の実行の請求を撤回しない場合には、当該振替受益権の解約価額は、当該受付中止を解除した後の最初の基準価額の計算日に一部解約の実行の請求を受けたものとして、当該計算日の翌営業日の基準価額とします。

一部解約金は、販売会社の営業所等において、原則として一部解約の実行の請求受付日から起算して5営業日目から受益者に支払います。

委託会社は、一部解約金について、受益者への支払開始日までに、その全額を委託会社の指定する預金口座等に払込みます。委託会社は、委託会社の指定する預金口座等に一部解約金を払込んだ後は、受益者に対する支払いにつき、その責に任じません。

一部解約の実行の請求を行なう受益者は、その口座が開設されている振替機関等に対して当該受益者の請求にかかる信託契約の一部解約を委託会社が行なうのと引換えに、当該一部解約にかかる受益権の口数と同口数の抹消の申請を行なうものとし、社振法の規定にしたがい当該振替機関等の口座において当該口数の減少の記載または記録が行なわれます。

3 【資産管理等の概要】

(1) 【資産の評価】

基準価額とは、信託財産の純資産総額を計算日における受益権口数で除した1万口当たりの価額をいいます。

純資産総額とは、信託財産に属する資産を法令および一般社団法人投資信託協会規則にしたがって時価（注1、注2）により評価して得た信託財産の資産総額から負債総額を控除した金額をいいます。

（注1）当ファンドの主要な投資対象資産の評価方法の概要

- ・マザーファンドの受益証券：計算日の基準価額で評価します。

（注2）マザーファンドの主要な投資対象資産の評価方法の概要

- ・米国の金融商品取引所上場の不動産投資信託証券：原則として当該取引所における計算時において知り得る直近の日の最終相場で評価します。

なお、外貨建資産（外国通貨表示の有価証券（以下「外貨建有価証券」といいます。）、預金その他の資産をいいます。以下同じ。）の円換算については、原則として、わが国における計算日の対顧客電信売買相場の仲値によって計算します。また、予約為替の評価は、原則として、わが国における計算日の対顧客先物売買相場の仲値によるものとします。

基準価額は、原則として、委託会社の各営業日に計算されます。

基準価額は、販売会社または委託会社に問い合わせることにより知ることができます。また、委託会社のホームページでご覧になることもできます。

- ・お電話によるお問合わせ先（委託会社）

電話番号（コールセンター） 0120-106212

（営業日の9:00～17:00）

- ・委託会社のホームページ

アドレス <http://www.daiwa-am.co.jp/>

(2) 【保管】

該当事項はありません。

(3) 【信託期間】

無期限とします。ただし、(5) により信託契約を解約し、信託を終了させることがあります。

(4) 【計算期間】

毎月18日から翌月17日までとします。

上記にかかわらず、上記により各計算期間終了日に該当する日（以下「該当日」といいます。）が休業日の場合には、各計算期間終了日は該当日の翌営業日とし、その翌日から次の計算期間が開始されるものとします。

(5) 【その他】

信託の終了

1. 委託会社は、信託期間中において、受益権の口数が10億口を下ることとなった場合、「FTSE NAREIT[®] エクイティREIT・インデックス」の公表が停止された場合、もしくは信託契約を解約することが受益者のため有利であると認めるときまたはやむを得ない事情が発生したときは、受託会社と合意のうえ、信託契約を解約し、信託を終了させることができます。この場合において、委託会社は、あらかじめ、解約しようとする旨を監督官庁に届出ます。

2. 委託会社は、マザーファンドの信託財産につきコーヘン&ステアーズ・キャピタル・マネジメント・インクと締結した運用指図権限の委託にかかる契約が終了した場合には、受託会社と合意のうえ、信託契約を解約し、信託を終了させます。この場合において、委託会社は、あらかじめ、解約しようとする旨を監督官庁に届出ます。
3. 委託会社は、前1.および前2.の事項について、あらかじめ、解約しようとする旨を公告し、かつ、その旨を記載した書面を信託契約にかかる知られたる受益者に対して交付します。ただし、信託契約にかかるすべての受益者に対して書面を交付したときは、原則として、公告を行いません。
4. 前3.の公告および書面には、受益者で異議のある者は一定の期間内に委託会社に対して異議を述べるべき旨を付記します。なお、一定の期間は一月を下らないものとします。
5. 前4.の一定の期間内に異議を述べた受益者の受益権の口数が受益権の総口数の2分の1を超えるとときは、前1.の信託契約の解約をしません。
6. 委託会社は、信託契約の解約をしないこととしたときは、解約しない旨およびその理由を公告し、かつ、これらの事項を記載した書面を信託契約にかかる知られたる受益者に対して交付します。ただし、信託契約にかかるすべての受益者に対して書面を交付したときは、原則として、公告を行いません。
7. 前4.から前6.までの規定は、前2.に基づいて信託契約を解約する場合には適用しません。また、信託財産の状態に照らし、真にやむを得ない事情が生じている場合であって、前4.の一定の期間が一月を下らずにその公告および書面の交付を行なうことが困難な場合も同じとします。
8. 委託会社は、監督官庁より信託契約の解約の命令を受けたときは、その命令にしたがい、信託契約を解約し、信託を終了させます。
9. 委託会社が監督官庁より登録の取消しを受けたとき、解散したときまたは業務を廃止したときは、委託会社は、信託契約を解約し、信託を終了させます。ただし、監督官庁が信託契約に関する委託会社の業務を他の投資信託委託会社に引継ぐことを命じたときは、この4.に該当する場合を除き、当該投資信託委託会社と受託会社との間において存続します。
10. 受託会社が辞任した場合または裁判所が受託会社を解任した場合において、委託会社が新受託会社を選任できないときは、委託会社は信託契約を解約し、信託を終了させます。

信託約款の変更

1. 委託会社は、受益者の利益のため必要と認めるときまたはやむを得ない事情が発生したときは、受託会社と合意のうえ、信託約款を変更することができます。この場合において、委託会社は、あらかじめ、変更しようとする旨およびその内容を監督官庁に届出ます。
2. 委託会社は、前1.の変更事項のうち、その内容が重大なものについて、あらかじめ、変更しようとする旨およびその内容を公告し、かつ、これらの事項を記載した書面を信託約款にかかる知られたる受益者に対して交付します。ただし、信託約款にかかるすべての受益者に対して書面を交付したときは、原則として、公告を行いません。
3. 前2.の公告および書面には、受益者で異議のある者は一定の期間内に委託会社に対して異議を述べるべき旨を付記します。なお、一定の期間は一月を下らないものとします。
4. 前3.の一定の期間内に異議を述べた受益者の受益権の口数が受益権の総口数の2分の1を超えるとときは、前1.の信託約款の変更をしません。
5. 委託会社は、当該信託約款の変更をしないこととしたときは、変更しない旨およびその理由を公告し、かつ、これらの事項を記載した書面を信託約款にかかる知られたる受益者に対して交付しま

す。ただし、信託約款にかかるすべての受益者に対して書面を交付したときは、原則として、公告を行ないません。

6. 委託会社は、監督官庁の命令に基づいて信託約款を変更しようとするときは、前1.から前5.までの規定にしたがいます。

反対者の買取請求権

前 1.の1.から7.までの規定にしたがい信託契約の解約を行なう場合または前 1.の規定にしたがい信託約款の変更を行なう場合において、前 1.の4.または前 1.の3.の一定の期間内に委託会社に対して異議を述べた受益者は、受託会社に対し、自己に帰属する受益権を、信託財産をもって買取るべき旨を請求することができます。

運用報告書

1. 委託会社は、運用経過のほか信託財産の内容、有価証券売買状況、費用明細などのうち重要な事項を記載した交付運用報告書（投資信託及び投資法人に関する法律第14条第4項に定める運用報告書）を毎年3月および9月の計算期間の末日に作成し、信託財産にかかる知られたる受益者に対して交付します。また、電子交付を選択された場合には、所定の方法により交付します。

2. 委託会社は、運用報告書（全体版）（投資信託及び投資法人に関する法律第14条第1項に定める運用報告書）を作成し、委託会社のホームページに掲載します。

・委託会社のホームページ

アドレス <http://www.daiwa-am.co.jp/>

3. 前2.の規定にかかわらず、受益者から運用報告書（全体版）の交付の請求があった場合には、これを交付します。

公告

1. 委託会社が受益者に対してする公告は、電子公告の方法により行ない、次のアドレスに掲載します。

<http://www.daiwa-am.co.jp/>

2. 前1.の電子公告による公告をすることができない事故その他やむを得ない事由が生じた場合の公告は、日本経済新聞に掲載します。

関係法人との契約の更改

委託会社と販売会社との間で締結される受益権の募集・販売の取扱い等に関する契約は、期間満了の1か月（または3か月）前までに、委託会社および販売会社いずれからも何ら意思の表示のないときは、自動的に1年間更新されるものとし、自動延長後の取扱いについてもこれと同様とします。

4 【受益者の権利等】

信託契約締結当初および追加信託当初の受益者は、委託会社の指定する受益権取得申込者とし、分割された受益権は、その取得申込口数に応じて、取得申込者に帰属します。

受益者の有する主な権利の内容、その行使の方法等は、次のとおりです。

収益分配金および償還金にかかる請求権

受益者は、収益分配金(分配金額は、委託会社が決定します。)および償還金(信託終了時における信託財産の純資産総額を受益権口数で除した額をいいます。以下同じ。)を持分に応じて請求する権利を有します。

収益分配金は、決算日において振替機関等の振替口座簿に記載または記録されている受益者(当該収益分配金にかかる決算日以前において一部解約が行なわれた受益権にかかる受益者を除きます。また、当該収益分配金にかかる計算期間の末日以前に設定された受益権で取得申込代金支払前のため販売会社の名義で記載または記録されている受益権については原則として取得申込者としします。)に、原則として決算日から起算して5営業日までに支払います。

上記にかかわらず、別に定める契約に基づいて収益分配金を再投資する受益者については、原則として毎計算期間終了日の翌営業日に収益分配金が再投資されます。再投資により増加した受益権は、振替口座簿に記載または記録されます。

償還金は、信託終了日において振替機関等の振替口座簿に記載または記録されている受益者(信託終了日以前において一部解約が行なわれた受益権にかかる受益者を除きます。また、当該信託終了日以前に設定された受益権で取得申込代金支払前のため販売会社の名義で記載または記録されている受益権については原則として取得申込者としします。)に、原則として信託終了日から起算して5営業日までに支払います。

収益分配金および償還金の支払いは、販売会社の営業所等において行なうものとしします。

受益者が、収益分配金については支払開始日から5年間その支払いを請求しないときならびに信託終了による償還金については支払開始日から10年間その支払いを請求しないときは、その権利を失い、受託会社から交付を受けた金銭は、委託会社に帰属します。

換金請求権

受益者は、保有する受益権を換金する権利を有します。権利行使の方法等については、「2 換金(解約)手続等」をご参照下さい。

第3 【ファンドの経理状況】

【ダイワ・US - REIT・オープン(毎月決算型)Aコース(為替ヘッジあり)】

(1) 当ファンドの財務諸表は、「財務諸表等の用語、様式及び作成方法に関する規則」(昭和38年大蔵省令第59号)並びに同規則第2条の2の規定により、「投資信託財産の計算に関する規則」(平成12年総理府令第133号)に基づいて作成しております。

なお、財務諸表に記載している金額は、円単位で表示しております。

(2) 当ファンドの計算期間は6か月未満であるため、財務諸表は6か月毎に作成しております。

(3) 当ファンドは、金融商品取引法第193条の2第1項の規定に基づき、当特定期間(平成29年3月18日から平成29年9月19日まで)の財務諸表について、有限責任 あずさ監査法人により監査を受けております。

1【財務諸表】

ダイワ・US-REIT・オープン(毎月決算型)Aコース(為替ヘッジあり)

(1)【貸借対照表】

(単位:円)

	前 期 平成29年3月17日現在	当 期 平成29年9月19日現在
資産の部		
流動資産		
コール・ローン	200,761,609	191,864,823
親投資信託受益証券	9,267,259,609	8,084,708,482
派生商品評価勘定	20,258,200	-
未収入金	15,000,000	22,000,000
流動資産合計	9,503,279,418	8,298,573,305
資産合計	9,503,279,418	8,298,573,305
負債の部		
流動負債		
派生商品評価勘定	146,150	200,031,620
未払収益分配金	70,441,822	61,351,249
未払解約金	57,727,264	31,098,388
未払受託者報酬	828,250	792,872
未払委託者報酬	11,761,206	11,258,814
その他未払費用	235,462	242,597
流動負債合計	141,140,154	304,775,540
負債合計	141,140,154	304,775,540
純資産の部		
元本等		
元本	¹ 11,740,303,807	¹ 10,225,208,232
剰余金		
期末剰余金又は期末欠損金()	² 2,378,164,543	² 2,231,410,467
元本等合計	9,362,139,264	7,993,797,765
純資産合計	9,362,139,264	7,993,797,765
負債純資産合計	9,503,279,418	8,298,573,305

(2) 【損益及び剰余金計算書】

(単位：円)

	前 期		当 期	
	自 平成28年9月21日 至 平成29年3月17日		自 平成29年3月18日 至 平成29年9月19日	
営業収益				
有価証券売買等損益		528,277,450		239,648,873
為替差損益		872,968,826		70,250,450
営業収益合計		344,691,376		309,899,323
営業費用				
支払利息		43,678		44,444
受託者報酬		4,711,063		4,853,818
委託者報酬		1 66,897,703		1 68,924,768
その他費用		235,462		253,860
営業費用合計		71,887,906		74,076,890
営業利益又は営業損失()		416,579,282		235,822,433
経常利益又は経常損失()		416,579,282		235,822,433
当期純利益又は当期純損失()		416,579,282		235,822,433
一部解約に伴う当期純利益金額の分配額又は一部解約に伴う当期純損失金額の分配額()		52,700,078		7,039,582
期首剰余金又は期首欠損金()		1,234,078,342		2,378,164,543
剰余金増加額又は欠損金減少額		896,762,281		670,279,913
当期一部解約に伴う剰余金増加額又は欠損金減少額		896,762,281		670,279,913
剰余金減少額又は欠損金増加額		1,281,721,196		358,601,221
当期追加信託に伴う剰余金減少額又は欠損金増加額		1,281,721,196		358,601,221
分配金		2 395,248,082		2 393,707,467
期末剰余金又は期末欠損金()		2,378,164,543		2,231,410,467

(3) 【注記表】

(重要な会計方針に係る事項に関する注記)

区 分	当 期	
	自 平成29年3月18日	至 平成29年9月19日
1. 有価証券の評価基準及び評価方法	親投資信託受益証券 移動平均法に基づき、時価で評価しております。 時価評価にあたっては、親投資信託受益証券の基準価額に基づいて評価しております。	
2. デリバティブ取引の評価基準及び評価方法	為替予約取引 個別法に基づき、原則として時価で評価しております。 時価評価にあたっては、原則として計算日の対顧客先物売買相場において為替予約の受渡日の仲値が発表されている場合には当該仲値、受渡日の仲値が発表されていない場合には発表されている受渡日に最も近い前後二つの日の仲値をもとに計算しております。	
3. その他財務諸表作成のための基本となる重要な事項	特定期間末日 平成29年9月17日及びその翌日が休日のため、当特定期間末日を平成29年9月19日としております。このため、当特定期間は186日となっております。	

(貸借対照表に関する注記)

区 分	前 期	当 期
	平成29年3月17日現在	平成29年9月19日現在
1. 1 期首元本額	9,484,105,795円	11,740,303,807円
期中追加設定元本額	7,359,881,634円	1,765,614,810円
期中一部解約元本額	5,103,683,622円	3,280,710,385円
2. 特定期間末日における受益権の総数	11,740,303,807口	10,225,208,232口
3. 2 元本の欠損	貸借対照表上の純資産額が元本総額を下回っており、その差額は2,378,164,543円であります。	貸借対照表上の純資産額が元本総額を下回っており、その差額は2,231,410,467円であります。

（損益及び剰余金計算書に関する注記）

区 分	前 期	当 期
	自 平成28年9月21日 至 平成29年3月17日	自 平成29年3月18日 至 平成29年9月19日
1. 1 投資信託財産（親投資信託）の運用の指図に係る権限の全部または一部を委託するために要する費用	10,643,798円	10,874,976円
2. 2 分配金の計算過程	<p>（自平成28年9月21日 至平成28年10月17日）</p> <p>計算期間末における解約に伴う当期純利益金額分配後の配当等収益から費用を控除した額（37,158,651円）、解約に伴う当期純利益金額分配後の有価証券売買等損益から費用を控除し、繰越欠損金を補填した額（0円）、投資信託約款に規定される収益調整金（3,771,334,286円）及び分配準備積立金（158,062,471円）より分配対象額は3,966,555,408円（1万口当たり3,711.78円）であり、うち64,118,440円（1万口当たり60円）を分配金額としております。</p>	<p>（自平成29年3月18日 至平成29年4月17日）</p> <p>計算期間末における解約に伴う当期純利益金額分配後の配当等収益から費用を控除した額（33,770,955円）、解約に伴う当期純利益金額分配後の有価証券売買等損益から費用を控除し、繰越欠損金を補填した額（0円）、投資信託約款に規定される収益調整金（4,062,607,796円）及び分配準備積立金（0円）より分配対象額は4,096,378,751円（1万口当たり3,463.02円）であり、うち70,973,467円（1万口当たり60円）を分配金額としております。</p>

(自平成28年10月18日 至平成28年11月17日)

計算期間末における解約に伴う当期純利益金額分配後の配当等収益から費用を控除した額(4,310,300円)、解約に伴う当期純利益金額分配後の有価証券売買等損益から費用を控除し、繰越欠損金を補填した額(0円)、投資信託約款に規定される収益調整金(3,220,901,343円)及び分配準備積立金(104,330,593円)より分配対象額は3,329,542,236円(1万口当たり3,657.24円)であり、うち54,623,821円(1万口当たり60円)を分配金額としております。

(自平成28年11月18日 至平成28年12月19日)

計算期間末における解約に伴う当期純利益金額分配後の配当等収益から費用を控除した額(17,810,700円)、解約に伴う当期純利益金額分配後の有価証券売買等損益から費用を控除し、繰越欠損金を補填した額(0円)、投資信託約款に規定される収益調整金(3,626,052,292円)及び分配準備積立金(51,320,930円)より分配対象額は3,695,183,922円(1万口当たり3,616.66円)であり、うち61,302,640円(1万口当たり60円)を分配金額としております。

(自平成29年4月18日 至平成29年5月17日)

計算期間末における解約に伴う当期純利益金額分配後の配当等収益から費用を控除した額(3,628,277円)、解約に伴う当期純利益金額分配後の有価証券売買等損益から費用を控除し、繰越欠損金を補填した額(0円)、投資信託約款に規定される収益調整金(3,857,657,138円)及び分配準備積立金(0円)より分配対象額は3,861,285,415円(1万口当たり3,406.38円)であり、うち68,012,737円(1万口当たり60円)を分配金額としております。

(自平成29年5月18日 至平成29年6月19日)

計算期間末における解約に伴う当期純利益金額分配後の配当等収益から費用を控除した額(17,632,443円)、解約に伴う当期純利益金額分配後の有価証券売買等損益から費用を控除し、繰越欠損金を補填した額(0円)、投資信託約款に規定される収益調整金(3,685,841,982円)及び分配準備積立金(0円)より分配対象額は3,703,474,425円(1万口当たり3,362.61円)であり、うち66,082,125円(1万口当たり60円)を分配金額としております。

<p>(自平成28年12月20日 至平成29年1月17日)</p> <p>計算期間末における解約に伴う当期純利益金額分配後の配当等収益から費用を控除した額(37,244,593円)、解約に伴う当期純利益金額分配後の有価証券売買等損益から費用を控除し、繰越欠損金を補填した額(0円)、投資信託約款に規定される収益調整金(4,147,702,867円)及び分配準備積立金(7,541,999円)より分配対象額は4,192,489,459円(1万口当たり3,592.29円)であり、うち70,024,733円(1万口当たり60円)を分配金額としております。</p>	<p>(自平成29年6月20日 至平成29年7月18日)</p> <p>計算期間末における解約に伴う当期純利益金額分配後の配当等収益から費用を控除した額(15,268,576円)、解約に伴う当期純利益金額分配後の有価証券売買等損益から費用を控除し、繰越欠損金を補填した額(0円)、投資信託約款に規定される収益調整金(3,530,555,026円)及び分配準備積立金(0円)より分配対象額は3,545,823,602円(1万口当たり3,317.28円)であり、うち64,133,723円(1万口当たり60円)を分配金額としております。</p>
<p>(自平成29年1月18日 至平成29年2月17日)</p> <p>計算期間末における解約に伴う当期純利益金額分配後の配当等収益から費用を控除した額(15,401,536円)、解約に伴う当期純利益金額分配後の有価証券売買等損益から費用を控除し、繰越欠損金を補填した額(0円)、投資信託約款に規定される収益調整金(4,400,704,093円)及び分配準備積立金(0円)より分配対象額は4,416,105,629円(1万口当たり3,545.33円)であり、うち74,736,626円(1万口当たり60円)を分配金額としております。</p>	<p>(自平成29年7月19日 至平成29年8月17日)</p> <p>計算期間末における解約に伴う当期純利益金額分配後の配当等収益から費用を控除した額(6,266,430円)、解約に伴う当期純利益金額分配後の有価証券売買等損益から費用を控除し、繰越欠損金を補填した額(0円)、投資信託約款に規定される収益調整金(3,428,592,171円)及び分配準備積立金(0円)より分配対象額は3,434,858,601円(1万口当たり3,263.31円)であり、うち63,154,166円(1万口当たり60円)を分配金額としております。</p>

	<p>(自平成29年2月18日 至平成29年3月17日)</p> <p>計算期間末における解約に伴う当期純利益金額分配後の配当等収益から費用を控除した額(9,428,783円)、解約に伴う当期純利益金額分配後の有価証券売買等損益から費用を控除し、繰越欠損金を補填した額(0円)、投資信託約款に規定される収益調整金(4,092,314,654円)及び分配準備積立金(0円)より分配対象額は4,101,743,437円(1万口当たり3,493.73円)であり、うち70,441,822円(1万口当たり60円)を分配金額としております。</p>	<p>(自平成29年8月18日 至平成29年9月19日)</p> <p>計算期間末における解約に伴う当期純利益金額分配後の配当等収益から費用を控除した額(11,689,982円)、解約に伴う当期純利益金額分配後の有価証券売買等損益から費用を控除し、繰越欠損金を補填した額(0円)、投資信託約款に規定される収益調整金(3,275,843,257円)及び分配準備積立金(0円)より分配対象額は3,287,533,239円(1万口当たり3,215.13円)であり、うち61,351,249円(1万口当たり60円)を分配金額としております。</p>
--	---	--

(金融商品に関する注記)

金融商品の状況に関する事項

区 分	当 期 自 平成29年3月18日 至 平成29年9月19日
1. 金融商品に対する取組方針	当ファンドは、「投資信託及び投資法人に関する法律」第2条第4項に定める証券投資信託であり、投資信託約款に規定する「運用の基本方針」に従っております。
2. 金融商品の内容及びリスク	<p>当ファンドが保有する金融商品の種類は、有価証券、デリバティブ取引、金銭債権及び金銭債務等であり、その詳細をデリバティブ取引に関する注記及び附属明細表に記載しております。なお、当ファンドは、親投資信託受益証券を通じて有価証券、デリバティブ取引に投資しております。</p> <p>これらの金融商品に係るリスクは、市場リスク(価格変動、為替変動等)、信用リスク、流動性リスクであります。</p> <p>外貨建資産について為替変動リスクを回避することを目的として、投資信託約款に従って為替予約取引を利用しております。</p>
3. 金融商品に係るリスク管理体制	複数の部署と会議体が連携する組織的な体制によりリスク管理を行っております。信託財産全体としてのリスク管理を金融商品、リスクの種類毎に行っております。

4. 金融商品の時価等に関する事項 についての補足説明	金融商品の時価には、市場価格に基づく価額のほか、市場価格がない場合には合理的に算定された価額が含まれております。当該価額の算定においては、一定の前提条件等を採用しているため、異なる前提条件等に拠った場合、当該価額が異なることもあります。 デリバティブ取引に関する契約額等については、その金額自体がデリバティブ取引に係る市場リスクを示すものではありません。
--------------------------------	--

金融商品の時価等に関する事項

区 分	当 期 平成29年9月19日現在
1. 金融商品の時価及び貸借対照表 計上額との差額	金融商品はすべて時価で計上されているため、貸借対照表計上額と時価との差額はありません。
2. 金融商品の時価の算定方法	(1)有価証券 重要な会計方針に係る事項に関する注記に記載しております。 (2)デリバティブ取引 デリバティブ取引に関する注記に記載しております。 (3)コール・ローン等の金銭債権及び金銭債務等 これらは短期間で決済されるため、時価は帳簿価額にほぼ等しいことから、当該帳簿価額を時価としております。

（有価証券に関する注記）

売買目的有価証券

種 類	前 期 平成29年3月17日現在	当 期 平成29年9月19日現在
	最終の計算期間の損益に 含まれた評価差額（円）	最終の計算期間の損益に 含まれた評価差額（円）
親投資信託受益証券	136,580,843	159,760,216
合計	136,580,843	159,760,216

（デリバティブ取引に関する注記）

ヘッジ会計が適用されていないデリバティブ取引

通貨関連

	前 期 平成29年3月17日 現在	当 期 平成29年9月19日 現在

種 類	契約額等		時価 (円)	評価損益 (円)	契約額等		時価 (円)	評価損益 (円)
	(円)	うち 1年超			(円)	うち 1年超		
市場取引以外 の取引								
為替予約取引								
売 建	9,100,248,050	-	9,080,136,000	20,112,050	7,526,964,380	-	7,726,996,000	200,031,620
アメリカ・ドル	9,100,248,050	-	9,080,136,000	20,112,050	7,526,964,380	-	7,726,996,000	200,031,620
合計	9,100,248,050	-	9,080,136,000	20,112,050	7,526,964,380	-	7,726,996,000	200,031,620

(注) 1. 時価の算定方法

- (1) 特定期間末日に対顧客先物売買相場の仲値が発表されている外貨については、以下の
ように評価しております。

特定期間末日において為替予約の受渡日の対顧客先物売買相場の仲値が発表されて
いる場合は、当該為替予約は当該仲値で評価しております。

特定期間末日において為替予約の受渡日の対顧客先物売買相場の仲値が発表されて
いない場合は、以下の方法によっております。

- ・ 特定期間末日に為替予約の受渡日を超える対顧客先物売買相場が発表されてい
る場合には、発表されている先物相場のうち当該日に最も近い前後二つの先物
相場の仲値をもとに計算したレートを用いております。
- ・ 特定期間末日に為替予約の受渡日を超える対顧客先物売買相場が発表されてい
ない場合には、当該日に最も近い発表されている対顧客先物売買相場の仲値を
用いております。

- (2) 特定期間末日に対顧客先物売買相場の仲値が発表されていない外貨については、特定
期間末日の対顧客電信売買相場の仲値で評価しております。

2. 換算において円未満の端数は切り捨てております。
3. 契約額等及び時価の合計欄の金額は、各々の合計金額であります。

(関連当事者との取引に関する注記)

<p>当 期</p> <p>自 平成29年3月18日</p> <p>至 平成29年9月19日</p>
<p>市場価格その他当該取引に係る価格を勘案して、一般の取引条件と異なる関連当事者との取引は行なわ れていないため、該当事項はありません。</p>

(1口当たり情報)

	前 期 平成29年3月17日現在	当 期 平成29年9月19日現在
1口当たり純資産額 (1万口当たり純資産額)	0.7974円 (7,974円)	0.7818円 (7,818円)

(4) 【附属明細表】

第1 有価証券明細表

(1) 株式

該当事項はありません。

(2) 株式以外の有価証券

種 類	銘 柄	券面総額	評価額 (円)	備考
親投資信託受益 証券	ダイワ・US - REIT・オープン・ マザーファンド	2,751,398,204	8,084,708,482	
親投資信託受益証券 合計			8,084,708,482	
合計			8,084,708,482	

親投資信託受益証券における券面総額欄の数値は、証券数を表示しております。

第2 信用取引契約残高明細表

該当事項はありません。

第3 デリバティブ取引及び為替予約取引の契約額等及び時価の状況表

「注記表(デリバティブ取引に関する注記)」に記載しております。

(参考)

当ファンドは、「ダイワ・US - REIT・オープン・マザーファンド」受益証券を主要投資対象としており、貸借対照表の資産の部に計上された「親投資信託受益証券」は、すべて同マザーファンドの受益証券であります。

なお、当ファンドの特定期間末日(以下、「期末日」)における同マザーファンドの状況は次のとおりであります。

「ダイワ・US - REIT・オープン・マザーファンド」の状況

以下に記載した情報は監査の対象外であります。

貸借対照表

	平成29年3月17日現在	平成29年9月19日現在
	金 額 (円)	金 額 (円)

資産の部		
流動資産		
預金	5,337,555,106	21,326,431,068
コール・ローン	4,452,980,294	2,246,134,218
投資証券	685,910,192,104	709,716,846,455
派生商品評価勘定	4,386,000	-
未収入金	10,384,793,787	3,458,564,606
未収配当金	1,645,183,657	1,477,268,899
流動資産合計	707,735,090,948	738,225,245,246
資産合計	707,735,090,948	738,225,245,246
負債の部		
流動負債		
派生商品評価勘定	-	6,545,000
未払金	4,889,726,393	3,539,034,573
未払解約金	17,800,000	540,000,000
流動負債合計	4,907,526,393	4,085,579,573
負債合計	4,907,526,393	4,085,579,573
純資産の部		
元本等		
元本	1 245,767,179,002	249,840,981,826
剰余金		
期末剰余金又は期末欠損金（ ）	457,060,385,553	484,298,683,847
元本等合計	702,827,564,555	734,139,665,673
純資産合計	702,827,564,555	734,139,665,673
負債純資産合計	707,735,090,948	738,225,245,246

注記表

(重要な会計方針に係る事項に関する注記)

区 分	自 平成29年3月18日 至 平成29年9月19日
1. 有価証券の評価基準及び評価方法	投資証券

	<p>移動平均法に基づき、原則として時価で評価しております。</p> <p>時価評価にあたっては、外国金融商品市場又は店頭市場における最終相場（最終相場のないものについては、それに準ずる価額）、又は金融商品取引業者等から提示される気配相場に基づいて評価しております。</p> <p>なお、適正な評価額を入手できなかった場合又は入手した評価額が時価と認定できない事由が認められた場合は、委託会社が忠実義務に基づいて合理的な事由をもって時価と認めた価額又は受託会社と協議のうえ両者が合理的な事由をもって時価と認めた価額で評価しております。</p>
<p>2. デリバティブ取引の評価基準及び評価方法</p>	<p>為替予約取引</p> <p>個別法に基づき、原則として時価で評価しております。</p> <p>時価評価にあたっては、原則として計算日の対顧客先物売買相場において為替予約の受渡日の仲値が発表されている場合には当該仲値、受渡日の仲値が発表されていない場合には発表されている受渡日に最も近い前後二つの日の仲値をもとに計算しております。</p>
<p>3. 収益及び費用の計上基準</p>	<p>受取配当金</p> <p>原則として、投資証券の配当落ち日において、その金額が確定している場合には当該金額を計上し、未だ確定していない場合には入金日基準で計上しております。</p>
<p>4. その他財務諸表作成のための基本となる重要な事項</p>	<p>外貨建取引等の処理基準</p> <p>外貨建取引については、「投資信託財産の計算に関する規則」（平成12年総理府令第133号）第60条に基づき、取引発生時の外国通貨の額をもって記録する方法を採用しております。但し、同第61条に基づき、外国通貨の売却時において、当該外国通貨に加えて、外貨建資産等の外貨基金勘定及び外貨建各損益勘定の前日の外貨建純資産額に対する当該売却外国通貨の割合相当額を当該外国通貨の売却時の外国為替相場等で円換算し、前日の外貨基金勘定に対する円換算した外貨基金勘定の割合相当の邦貨建資産等の外国投資勘定と、円換算した外貨基金勘定を相殺した差額を為替差損益とする計理処理を採用しております。</p>

（貸借対照表に関する注記）

区 分	平成29年3月17日現在	平成29年9月19日現在
1. 1 期首	平成28年9月21日	平成29年3月18日

期首元本額	257,405,657,917円	245,767,179,002円
期中追加設定元本額	5,020,694,213円	9,461,624,711円
期中一部解約元本額	16,659,173,128円	5,387,821,887円
期末元本額の内訳		
ファンド名		
ダイワ・US-REIT・オープン(毎月決算型)Aコース(為替ヘッジあり)	3,240,640,490円	2,751,398,204円
ダイワ・US-REIT・オープン(毎月決算型)Bコース(為替ヘッジなし)	240,244,021,299円	244,739,502,770円
ダイワ・US-REIT・オープン(年1回決算型)為替ヘッジなし	696,002,481円	810,252,560円
ダイワ・US-REIT・オープン(年1回決算型)為替ヘッジあり	59,554,275円	46,185,000円
ダイワ米国リート・ファンド(年1回決算型)	1,526,960,457円	1,493,643,292円
計	245,767,179,002円	249,840,981,826円
2. 期末日における受益権の総数	245,767,179,002口	249,840,981,826口

(金融商品に関する注記)

金融商品の状況に関する事項

区分	自 平成29年3月18日 至 平成29年9月19日
1. 金融商品に対する取組方針	当ファンドは、「投資信託及び投資法人に関する法律」第2条第4項に定める証券投資信託であり、投資信託約款に規定する「運用の基本方針」に従っております。
2. 金融商品の内容及びリスク	当ファンドが保有する金融商品の種類は、有価証券、デリバティブ取引、金銭債権及び金銭債務等であり、その詳細をデリバティブ取引に関する注記及び附属明細表に記載しております。 これらの金融商品に係るリスクは、市場リスク(価格変動、為替変動等)、信用リスク、流動性リスクであります。 外貨建資産の売買代金等の受取りまたは支払いを目的として、投資信託約款に従って為替予約取引を利用しております。

3. 金融商品に係るリスク管理体制	複数の部署と会議体が連携する組織的な体制によりリスク管理を行っております。信託財産全体としてのリスク管理を金融商品、リスクの種類毎に行っております。
4. 金融商品の時価等に関する事項についての補足説明	金融商品の時価には、市場価格に基づく価額のほか、市場価格がない場合には合理的に算定された価額が含まれております。当該価額の算定においては、一定の前提条件等を採用しているため、異なる前提条件等に拠った場合、当該価額が異なることもあります。 デリバティブ取引に関する契約額等については、その金額自体がデリバティブ取引に係る市場リスクを示すものではありません。

金融商品の時価等に関する事項

区 分	平成29年9月19日現在
1. 金融商品の時価及び貸借対照表計上額との差額	金融商品はすべて時価で計上されているため、貸借対照表計上額と時価との差額はありません。
2. 金融商品の時価の算定方法	<p>(1)有価証券 重要な会計方針に係る事項に関する注記に記載しております。</p> <p>(2)デリバティブ取引 デリバティブ取引に関する注記に記載しております。</p> <p>(3)コール・ローン等の金銭債権及び金銭債務等 これらは短期間で決済されるため、時価は帳簿価額にほぼ等しいことから、当該帳簿価額を時価としております。</p>

（有価証券に関する注記）

売買目的有価証券

種 類	平成29年3月17日現在	平成29年9月19日現在
	当期間の損益に含まれた評価差額（円）	当期間の損益に含まれた評価差額（円）
投資証券	19,495,797,268	24,565,729,790
合計	19,495,797,268	24,565,729,790

（注） 「当期間」とは当親投資信託の計算期間の開始日から期末日までの期間（平成28年9月21日から平成29年3月17日まで、及び平成29年3月18日から平成29年9月19日まで）を指しております。

（デリバティブ取引に関する注記）

ヘッジ会計が適用されていないデリバティブ取引

通貨関連

種 類	平成29年3月17日 現在				平成29年9月19日 現在			
	契約額等		時価 (円)	評価損益 (円)	契約額等		時価 (円)	評価損益 (円)
	(円)	うち 1年超			(円)	うち 1年超		
市場取引以外の 取引								
為替予約取引								
売 建	-	-	-	-	550,705,000	-	557,250,000	6,545,000
アメリカ・ドル	-	-	-	-	550,705,000	-	557,250,000	6,545,000
買 建	1,924,264,000	-	1,928,650,000	4,386,000	-	-	-	-
アメリカ・ドル	1,924,264,000	-	1,928,650,000	4,386,000	-	-	-	-
合計	1,924,264,000	-	1,928,650,000	4,386,000	550,705,000	-	557,250,000	6,545,000

(注) 1. 時価の算定方法

- (1) 期末日に対顧客先物売買相場の仲値が発表されている外貨については、以下のように評価しております。

期末日において為替予約の受渡日の対顧客先物売買相場の仲値が発表されている場合は、当該為替予約は当該仲値で評価しております。

期末日において為替予約の受渡日の対顧客先物売買相場の仲値が発表されていない場合は、以下の方法によっております。

- ・ 期末日に為替予約の受渡日を超える対顧客先物売買相場が発表されている場合には、発表されている先物相場のうち当該日に最も近い前後二つの先物相場の仲値をもとに計算したレートを用いております。
- ・ 期末日に為替予約の受渡日を超える対顧客先物売買相場が発表されていない場合には、当該日に最も近い発表されている対顧客先物売買相場の仲値を用いております。

- (2) 期末日に対顧客先物売買相場の仲値が発表されていない外貨については、期末日の対顧客電信売買相場の仲値で評価しております。

2. 換算において円未満の端数は切り捨てております。
3. 契約額等及び時価の合計欄の金額は、各々の合計金額であります。

(1口当たり情報)

	平成29年3月17日現在	平成29年9月19日現在

1口当たり純資産額 (1万口当たり純資産額)	2,8597円 (28,597円)	2,9384円 (29,384円)
---------------------------	----------------------	----------------------

附属明細表

第1 有価証券明細表

(1) 株式

該当事項はありません。

(2) 株式以外の有価証券

種類	通貨	銘柄	券面総額	評価額	備考
投資証券	アメリカ・ドル			アメリカ・ドル	
		PEBBLEBROOK HOTEL TRUST	2,085,465	71,176,920.450	
		AVALONBAY COMMUNITIES INC	827,019	151,485,070.230	
		SIMON PROPERTY GROUP INC	2,554,904	412,668,094.080	
		APARTMENT INVT & MGMT CO -A	3,250,384	148,542,548.800	
		GGP INC	3,526,301	75,321,789.360	
		VORNADO REALTY TRUST	2,040,808	152,162,644.480	
		EQUITY RESIDENTIAL	3,934,970	264,980,879.800	
		EPR PROPERTIES	1,857,061	133,095,561.870	
		EQUINIX INC	727,515	327,490,877.250	
		HOST HOTELS & RESORTS INC	9,159,804	167,716,011.240	
		AMERICAN HOMES 4 RENT- A	1,705,640	38,121,054.000	
		HEALTHCARE TRUST OF AME-CL A	6,947,246	215,850,933.220	
		GAMING AND LEISURE PROPERTIE	2,517,825	94,770,933.000	
		STARWOOD WAYPOINT HOMES	1,962,186	71,855,251.320	
		OUTFRONT MEDIA INC	2,139,792	46,155,313.440	
		LAMAR ADVERTISING CO-A	753,947	47,792,700.330	
		JBG SMITH PROPERTIES	239,429	7,743,133.860	
		CORECIVIC INC	1,171,022	30,797,878.600	
		EMPIRE STATE REALTY TRUST-A	3,407,666	69,857,153.000	
		VENTAS INC	2,083,318	143,498,943.840	
		GEO GROUP INC/THE	2,025,163	54,254,116.770	
		BRIXMOR PROPERTY GROUP INC	3,568,479	68,978,699.070	
		CROWN CASTLE INTL CORP	2,417,303	252,583,990.470	
SUN COMMUNITIES INC	1,848,960	164,705,356.800			
PROLOGIS INC	2,822,759	183,564,017.770			
COUSINS PROPERTIES INC	11,353,011	105,696,532.410			
DUKE REALTY CORP	3,325,699	98,374,176.420			
ESSEX PROPERTY TRUST INC	945,417	245,969,140.890			

	FEDERAL REALTY INVS TRUST	1,093,266	139,402,347.660	
	HCP INC	6,124,742	180,312,404.480	
	HIGHWOODS PROPERTIES INC	2,280,708	118,779,272.640	
	KILROY REALTY CORP	1,681,687	116,019,586.130	
	MID-AMERICA APARTMENT COMM	81,604	8,834,449.040	
	EQUITY LIFESTYLE PROPERTIES	1,298,424	114,391,154.400	
	NATIONAL RETAIL PROPERTIES	2,065,440	88,793,265.600	
	PUBLIC STORAGE	264,780	57,152,763.000	
	REGENCY CENTERS CORP	2,548,109	162,951,570.550	
	SL GREEN REALTY CORP	1,689,225	165,848,110.500	
	UDR INC	7,678,289	298,839,007.880	
	CUBESMART	3,521,885	92,766,450.900	
	SUNSTONE HOTEL INVESTORS INC	7,019,688	111,191,857.920	
	DIGITAL REALTY TRUST INC	3,309,030	387,487,413.000	
	EXTRA SPACE STORAGE INC	1,229,398	97,614,201.200	
	AMERICAN CAMPUS COMMUNITIES	3,068,316	149,120,157.600	
	EDUCATION REALTY TRUST INC	2,594,880	103,561,660.800	
	DOUGLAS EMMETT INC	3,335,461	129,182,404.530	
	アメリカ・ドル 小計		アメリカ・ドル 6,367,457,800.600 (709,716,846,455)	
投資証券	合計		709,716,846,455 [709,716,846,455]	
合計			709,716,846,455 [709,716,846,455]	

投資証券における券面総額欄の数値は、証券数を表示しております。

- (注) 1. 各種通貨毎の小計の欄における () 内の金額は、邦貨換算額であります。
2. 合計欄における [] 内の金額は、外貨建有価証券の邦貨換算額の合計額であり、内数で表示しております。
3. 外貨建有価証券の内訳

通貨	銘柄数	組入 投資証券 時価比率	合計金額に 対する比率
アメリカ・ドル	投資証券 46銘柄	100%	100%

第2 信用取引契約残高明細表

該当事項はありません。

第3 デリバティブ取引及び為替予約取引の契約額等及び時価の状況表

「注記表（デリバティブ取引に関する注記）」に記載しております。

【ダイワ・US - REIT・オープン(毎月決算型)Bコース(為替ヘッジなし)】

(1) 当ファンドの財務諸表は、「財務諸表等の用語、様式及び作成方法に関する規則」(昭和38年大蔵省令第59号)並びに同規則第2条の2の規定により、「投資信託財産の計算に関する規則」(平成12年総理府令第133号)に基づいて作成しております。

なお、財務諸表に記載している金額は、円単位で表示しております。

(2) 当ファンドの計算期間は6か月未満であるため、財務諸表は6か月毎に作成しております。

(3) 当ファンドは、金融商品取引法第193条の2第1項の規定に基づき、当特定期間(平成29年3月18日から平成29年9月19日まで)の財務諸表について、有限責任 あずさ監査法人により監査を受けております。

1【財務諸表】

ダイワ・US-REIT・オープン（毎月決算型）Bコース（為替ヘッジなし）

(1)【貸借対照表】

（単位：円）

	前 期 平成29年3月17日現在	当 期 平成29年9月19日現在
資産の部		
流動資産		
コール・ローン	21,012,219,132	20,065,699,026
親投資信託受益証券	687,025,827,708	719,142,554,939
未収入金	-	500,000,000
流動資産合計	708,038,046,840	739,708,253,965
資産合計		
	708,038,046,840	739,708,253,965
負債の部		
流動負債		
未払収益分配金	13,560,762,701	15,704,139,513
未払解約金	1,000,303,332	1,587,384,386
未払受託者報酬	58,829,321	70,341,222
未払委託者報酬	835,376,674	998,845,774
その他未払費用	1,040,291	1,113,947
流動負債合計	15,456,312,319	18,361,824,842
負債合計		
	15,456,312,319	18,361,824,842
純資産の部		
元本等		
元本	1 1,695,095,337,728	1 1,963,017,439,208
剰余金		
期末剰余金又は期末欠損金（ ）	2 1,002,513,603,207	2 1,241,671,010,085
元本等合計	692,581,734,521	721,346,429,123
純資産合計		
	692,581,734,521	721,346,429,123
負債純資産合計		
	708,038,046,840	739,708,253,965

(2)【損益及び剰余金計算書】

(単位：円)

	前 期		当 期	
	自 平成28年9月21日 至 平成29年3月17日		自 平成29年3月18日 至 平成29年9月19日	
営業収益				
受取利息		52		-
有価証券売買等損益		55,994,856,433		19,326,727,231
営業収益合計		55,994,856,485		19,326,727,231
営業費用				
支払利息		2,849,486		4,671,887
受託者報酬		366,838,474		395,285,435
委託者報酬		1 5,209,108,235		1 5,613,055,573
その他費用		1,040,291		1,159,395
営業費用合計		5,579,836,486		6,014,172,290
営業利益		50,415,019,999		13,312,554,941
経常利益		50,415,019,999		13,312,554,941
当期純利益		50,415,019,999		13,312,554,941
一部解約に伴う当期純利益金額の分配額		1,420,052,696		23,867,792
期首剰余金又は期首欠損金（ ）		900,807,951,123		1,002,513,603,207
剰余金増加額又は欠損金減少額		130,169,789,680		99,488,356,643
当期一部解約に伴う剰余金増加額又は欠損金減少額		130,169,789,680		99,488,356,643
剰余金減少額又は欠損金増加額		201,820,603,814		262,303,336,526
当期追加信託に伴う剰余金減少額又は欠損金増加額		201,820,603,814		262,303,336,526
分配金		2 79,049,805,253		2 89,631,114,144
期末剰余金又は期末欠損金（ ）		1,002,513,603,207		1,241,671,010,085

(3) 【注記表】

(重要な会計方針に係る事項に関する注記)

区 分	当 期	
	自 平成29年3月18日	至 平成29年9月19日
1. 有価証券の評価基準及び評価方法	親投資信託受益証券 移動平均法に基づき、時価で評価しております。 時価評価にあたっては、親投資信託受益証券の基準価額に基づいて評価しております。	
2. その他財務諸表作成のための基本となる重要な事項	特定期間末日 平成29年9月17日及びその翌日が休日のため、当特定期間末日を平成29年9月19日としております。このため、当特定期間は186日となっております。	

(貸借対照表に関する注記)

区 分	前 期	当 期
	平成29年3月17日現在	平成29年9月19日現在
1. 1 期首元本額	1,569,470,565,484円	1,695,095,337,728円
期中追加設定元本額	351,763,428,159円	430,302,719,531円
期中一部解約元本額	226,138,655,915円	162,380,618,051円
2. 特定期間末日における受益権の総数	1,695,095,337,728口	1,963,017,439,208口
3. 2 元本の欠損	貸借対照表上の純資産額が元本総額を下回っており、その差額は1,002,513,603,207円であります。	貸借対照表上の純資産額が元本総額を下回っており、その差額は1,241,671,010,085円であります。

(損益及び剰余金計算書に関する注記)

区 分	前 期	当 期
	自 平成28年9月21日 至 平成29年3月17日	自 平成29年3月18日 至 平成29年9月19日

1. 1 投資信託財産（親投資信託）の運用の指図に係る権限の全部または一部を委託するために要する費用	824,322,218円	882,310,922円
2. 2 分配金の計算過程	<p>（自平成28年9月21日 至平成28年10月17日）</p> <p>計算期間末における解約に伴う当期純利益金額分配後の配当等収益から費用を控除した額（2,838,094,755円）、解約に伴う当期純利益金額分配後の有価証券売買等損益から費用を控除し、繰越欠損金を補填した額（0円）、投資信託約款に規定される収益調整金（546,137,526,416円）及び分配準備積立金（0円）より分配対象額は548,975,621,171円（1万口当たり3,400.65円）であり、うち12,914,591,528円（1万口当たり80円）を分配金額としております。</p> <p>（自平成28年10月18日 至平成28年11月17日）</p> <p>計算期間末における解約に伴う当期純利益金額分配後の配当等収益から費用を控除した額（646,216,487円）、解約に伴う当期純利益金額分配後の有価証券売買等損益から費用を控除し、繰越欠損金を補填した額（0円）、投資信託約款に規定される収益調整金（546,291,603,301円）及び分配準備積立金（0円）より分配対象額は546,937,819,788円（1万口当たり3,324.74円）であり、うち13,160,431,517円（1万口当たり80円）を分配金額としております。</p>	<p>（自平成29年3月18日 至平成29年4月17日）</p> <p>計算期間末における解約に伴う当期純利益金額分配後の配当等収益から費用を控除した額（1,625,898,082円）、解約に伴う当期純利益金額分配後の有価証券売買等損益から費用を控除し、繰越欠損金を補填した額（0円）、投資信託約款に規定される収益調整金（516,993,481,192円）及び分配準備積立金（0円）より分配対象額は518,619,379,274円（1万口当たり2,969.47円）であり、うち13,972,021,449円（1万口当たり80円）を分配金額としております。</p> <p>（自平成29年4月18日 至平成29年5月17日）</p> <p>計算期間末における解約に伴う当期純利益金額分配後の配当等収益から費用を控除した額（1,166,335,546円）、解約に伴う当期純利益金額分配後の有価証券売買等損益から費用を控除し、繰越欠損金を補填した額（0円）、投資信託約款に規定される収益調整金（519,056,012,395円）及び分配準備積立金（0円）より分配対象額は520,222,347,941円（1万口当たり2,896.12円）であり、うち14,370,195,665円（1万口当たり80円）を分配金額としております。</p>

（自平成28年11月18日 至平成28年12月19日）

計算期間末における解約に伴う当期純利益金額分配後の配当等収益から費用を控除した額（1,606,780,752円）、解約に伴う当期純利益金額分配後の有価証券売買等損益から費用を控除し、繰越欠損金を補填した額（0円）、投資信託約款に規定される収益調整金（531,538,513,083円）及び分配準備積立金（0円）より分配対象額は533,145,293,835円（1万口当たり3,254.74円）であり、うち13,104,471,099円（1万口当たり80円）を分配金額としております。

（自平成28年12月20日 至平成29年1月17日）

計算期間末における解約に伴う当期純利益金額分配後の配当等収益から費用を控除した額（2,298,439,038円）、解約に伴う当期純利益金額分配後の有価証券売買等損益から費用を控除し、繰越欠損金を補填した額（0円）、投資信託約款に規定される収益調整金（517,025,987,254円）及び分配準備積立金（0円）より分配対象額は519,324,426,292円（1万口当たり3,189.17円）であり、うち13,027,192,534円（1万口当たり80円）を分配金額としております。

（自平成29年5月18日 至平成29年6月19日）

計算期間末における解約に伴う当期純利益金額分配後の配当等収益から費用を控除した額（1,412,078,454円）、解約に伴う当期純利益金額分配後の有価証券売買等損益から費用を控除し、繰越欠損金を補填した額（0円）、投資信託約款に規定される収益調整金（522,397,922,816円）及び分配準備積立金（0円）より分配対象額は523,810,001,270円（1万口当たり2,823.93円）であり、うち14,839,199,663円（1万口当たり80円）を分配金額としております。

（自平成29年6月20日 至平成29年7月18日）

計算期間末における解約に伴う当期純利益金額分配後の配当等収益から費用を控除した額（1,303,145,493円）、解約に伴う当期純利益金額分配後の有価証券売買等損益から費用を控除し、繰越欠損金を補填した額（0円）、投資信託約款に規定される収益調整金（522,070,321,995円）及び分配準備積立金（0円）より分配対象額は523,373,467,488円（1万口当たり2,751.01円）であり、うち15,219,815,150円（1万口当たり80円）を分配金額としております。

<p>（自平成29年1月18日 至平成29年2月17日）</p> <p>計算期間末における解約に伴う当期純利益金額分配後の配当等収益から費用を控除した額（942,780,403円）、解約に伴う当期純利益金額分配後の有価証券売買等損益から費用を控除し、繰越欠損金を補填した額（0円）、投資信託約款に規定される収益調整金（516,240,808,664円）及び分配準備積立金（0円）より分配対象額は517,183,589,067円（1万口当たり3,115.01円）であり、うち13,282,355,874円（1万口当たり80円）を分配金額としております。</p>	<p>（自平成29年7月19日 至平成29年8月17日）</p> <p>計算期間末における解約に伴う当期純利益金額分配後の配当等収益から費用を控除した額（561,476,728円）、解約に伴う当期純利益金額分配後の有価証券売買等損益から費用を控除し、繰越欠損金を補填した額（0円）、投資信託約款に規定される収益調整金（518,393,821,321円）及び分配準備積立金（0円）より分配対象額は518,955,298,049円（1万口当たり2,674.04円）であり、うち15,525,742,704円（1万口当たり80円）を分配金額としております。</p>
<p>（自平成29年2月18日 至平成29年3月17日）</p> <p>計算期間末における解約に伴う当期純利益金額分配後の配当等収益から費用を控除した額（775,783,201円）、解約に伴う当期純利益金額分配後の有価証券売買等損益から費用を控除し、繰越欠損金を補填した額（0円）、投資信託約款に規定される収益調整金（514,505,743,508円）及び分配準備積立金（0円）より分配対象額は515,281,526,709円（1万口当たり3,039.84円）であり、うち13,560,762,701円（1万口当たり80円）を分配金額としております。</p>	<p>（自平成29年8月18日 至平成29年9月19日）</p> <p>計算期間末における解約に伴う当期純利益金額分配後の配当等収益から費用を控除した額（1,337,136,411円）、解約に伴う当期純利益金額分配後の有価証券売買等損益から費用を控除し、繰越欠損金を補填した額（0円）、投資信託約款に規定される収益調整金（509,233,866,379円）及び分配準備積立金（0円）より分配対象額は510,571,002,790円（1万口当たり2,600.95円）であり、うち15,704,139,513円（1万口当たり80円）を分配金額としております。</p>

（金融商品に関する注記）

金融商品の状況に関する事項

区 分	当 期
	自 平成29年3月18日 至 平成29年9月19日
1. 金融商品に対する取組方針	当ファンドは、「投資信託及び投資法人に関する法律」第2条第4項に定める証券投資信託であり、投資信託約款に規定する「運用の基本方針」に従っております。
2. 金融商品の内容及びリスク	当ファンドが保有する金融商品の種類は、有価証券、金銭債権及び金銭債務等であり、その詳細を附属明細表に記載しております。なお、当ファンドは、親投資信託受益証券を通じて有価証券、デリバティブ取引に投資しております。 これらの金融商品に係るリスクは、市場リスク（価格変動、為替変動等）、信用リスク、流動性リスクであります。
3. 金融商品に係るリスク管理体制	複数の部署と会議体が連携する組織的な体制によりリスク管理を行っております。信託財産全体としてのリスク管理を金融商品、リスクの種類毎に行っております。
4. 金融商品の時価等に関する事項 についての補足説明	金融商品の時価には、市場価格に基づく価額のほか、市場価格がない場合には合理的に算定された価額が含まれております。当該価額の算定においては、一定の前提条件等を採用しているため、異なる前提条件等に拠った場合、当該価額が異なることもあります。

金融商品の時価等に関する事項

区 分	当 期
	平成29年9月19日現在
1. 金融商品の時価及び貸借対照表 計上額との差額	金融商品はすべて時価で計上されているため、貸借対照表計上額と時価との差額はありません。
2. 金融商品の時価の算定方法	(1)有価証券 重要な会計方針に係る事項に関する注記に記載しております。 (2)コール・ローン等の金銭債権及び金銭債務等 これらは短期間で決済されるため、時価は帳簿価額にほぼ等しいことから、当該帳簿価額を時価としております。

(有価証券に関する注記)

売買目的有価証券

種 類	前 期 平成29年3月17日現在	当 期 平成29年9月19日現在
	最終の計算期間の損益に 含まれた評価差額（円）	最終の計算期間の損益に 含まれた評価差額（円）
親投資信託受益証券	9,986,561,245	14,518,597,217
合計	9,986,561,245	14,518,597,217

（デリバティブ取引に関する注記）

ヘッジ会計が適用されていないデリバティブ取引

前 期 平成29年3月17日現在	当 期 平成29年9月19日現在
該当事項はありません。	該当事項はありません。

（関連当事者との取引に関する注記）

当 期 自 平成29年3月18日 至 平成29年9月19日
市場価格その他当該取引に係る価格を勘案して、一般の取引条件と異なる関連当事者との取引は行なわれていないため、該当事項はありません。

（1口当たり情報）

	前 期 平成29年3月17日現在	当 期 平成29年9月19日現在
1口当たり純資産額 （1万口当たり純資産額）	0.4086円 (4,086円)	0.3675円 (3,675円)

(4) 【附属明細表】

第1 有価証券明細表

(1) 株式

該当事項はありません。

(2) 株式以外の有価証券

種 類	銘 柄	券面総額	評価額 （円）	備考
親投資信託受益証券	ダイワ・US - REIT・オープン・マザーファンド	244,739,502,770	719,142,554,939	
親投資信託受益証券 合計			719,142,554,939	
合計			719,142,554,939	

親投資信託受益証券における券面総額欄の数値は、証券数を表示しております。

第2 信用取引契約残高明細表

該当事項はありません。

第3 デリバティブ取引及び為替予約取引の契約額等及び時価の状況表

該当事項はありません。

（参考）

当ファンドは、「ダイワ・US - REIT・オープン・マザーファンド」受益証券を主要投資対象としており、貸借対照表の資産の部に計上された「親投資信託受益証券」は、すべて同マザーファンドの受益証券であります。

なお、当ファンドの特定期間末日（以下、「期末日」）における同マザーファンドの状況は次のとおりであります。

「ダイワ・US - REIT・オープン・マザーファンド」の状況

前記「ダイワ・US - REIT・オープン（毎月決算型）Aコース（為替ヘッジあり）」に記載のとおりであります。

2 【ファンドの現況】

ダイワ・US - REIT・オープン(毎月決算型) Aコース(為替ヘッジあり)

【純資産額計算書】

平成29年9月29日

資産総額	8,094,746,905円
負債総額	295,007,124円
純資産総額(-)	7,799,739,781円
発行済数量	10,132,492,967口
1単位当たり純資産額(/)	0.7698円

(参考) ダイワ・US - REIT・オープン・マザーファンド

純資産額計算書

平成29年9月29日

資産総額	728,632,228,069円
負債総額	597,239,497円
純資産総額(-)	728,034,988,572円
発行済数量	248,656,787,829口
1単位当たり純資産額(/)	2.9279円

ダイワ・US - REIT・オープン(毎月決算型) Bコース(為替ヘッジなし)

純資産額計算書

平成29年9月29日

資産総額	723,139,444,180円
負債総額	1,511,126,033円
純資産総額(-)	721,628,318,147円
発行済数量	1,971,698,360,837口
1単位当たり純資産額(/)	0.3660円

(参考) ダイワ・US - REIT・オープン・マザーファンド

前記「ダイワ・US - REIT・オープン(毎月決算型)Aコース(為替ヘッジあり)」の記載と同じ。

第4 【内国投資信託受益証券事務の概要】

(1) 名義書換えの手続き等

該当事項はありません。

(2) 受益者に対する特典

ありません。

(3) 譲渡制限の内容

譲渡制限はありません。

(4) 受益証券の再発行

受益者は、委託会社がやむを得ない事情等により受益証券を発行する場合を除き、無記名式受益証券から記名式受益証券への変更の請求、記名式受益証券から無記名式受益証券への変更の請求、受益証券の再発行の請求を行なわないものとします。

(5) 受益権の譲渡

受益者は、その保有する受益権を譲渡する場合には、当該受益者の譲渡の対象とする受益権が記載または記録されている振替口座簿にかかる振替機関等に振替の申請をするものとします。

上記の申請のある場合には、上記の振替機関等は、当該譲渡にかかる譲渡人の保有する受益権の口数の減少および譲受人の保有する受益権の口数の増加につき、その備える振替口座簿に記載または記録するものとします。ただし、上記の振替機関等が振替先口座を開設したものでない場合には、譲受人の振替先口座を開設した他の振替機関等（当該他の振替機関等の上位機関を含みます。）に社振法の規定にしたがい、譲受人の振替先口座に受益権の口数の増加の記載または記録が行なわれるよう通知するものとします。

上記の振替について、委託会社は、当該受益者の譲渡の対象とする受益権が記載または記録されている振替口座簿にかかる振替機関等と譲受人の振替先口座を開設した振替機関等が異なる場合等において、委託会社が必要と認めるときまたはやむを得ない事情があると判断したときは、振替停止日や振替停止期間を設けることができます。

(6) 受益権の譲渡の対抗要件

受益権の譲渡は、振替口座簿への記載または記録によらなければ、委託会社および受託会社に対抗することができません。

(7) 受益権の再分割

委託会社は、受託会社と協議のうえ、社振法に定めるところにしたがい、一定日現在の受益権を均等に再分割できるものとします。

(8) 償還金

償還金は、償還日において振替機関等の振替口座簿に記載または記録されている受益者（償還日以前において一部解約が行なわれた受益権にかかる受益者を除きます。また、当該償還日以前に設定された受益権で取得申込代金支払前のため販売会社の名義で記載または記録されている受益権については原則として取得申込者として）に支払います。

(9) 質権口記載または記録の受益権の取扱いについて

振替機関等の振替口座簿の質権口に記載または記録されている受益権にかかる収益分配金の支払い、一部解約の実行の請求の受付け、一部解約金および償還金の支払い等については、約款の規定によるほか、民法その他の法令等にしたがって取扱われます。

第二部 【委託会社等の情報】

第1 【委託会社等の概況】

1 【委託会社等の概況】

a. 資本金の額

平成29年9月末日現在

資本金の額 151億7,427万2,500円

発行可能株式総数 799万9,980株

発行済株式総数 260万8,525株

過去5年間ににおける資本金の額の増減：該当事項はありません。

b. 委託会社の機構

会社の意思決定機構

業務執行上重要な事項は、取締役会の決議をもって決定します。取締役は、株主総会において選任され、その任期は選任後1年以内に終了する事業年度のうち最終のものに関する定時株主総会の終結のときまでです。

取締役会は、4名以内の代表取締役を選定し、代表取締役は、会社を代表し、取締役会の決議にしたがい業務を執行します。

また、取締役、役付執行役員等から構成される経営会議は、経営全般にかかる基本的事項を審議し、決定します。経営会議は、分科会を設置し、専門的な事項についてはその権限を委ねることができます。

投資運用の意思決定機構

投資運用の意思決定機構の概要は、以下のとおりとなっています。

イ. ファンド個別会議

ファンド運営上の諸方針を記載した基本計画書を経営会議の分科会であるファンド個別会議において審議・決定します。

ロ. 投資環境検討会

運用最高責任者であるCIO (Chief Investment Officer) が議長となり、原則として月1回投資環境検討会を開催し、投資環境について検討します。

ハ. 運用会議

CIOが議長となり、原則として月1回運用会議を開催し、基本的な運用方針を決定します。

ニ. 運用部長・ファンドマネージャー

ファンドマネージャーは、基本計画書に定められた各ファンドの諸方針と運用会議で決定された基本的な運用方針にしたがって運用計画書を作成します。運用部長は、ファンドマネージャーから提示を受けた運用計画書について、基本計画書および運用会議の決定事項との整合性等を確認し、承認します。

ホ. ファンド評価会議、運用審査会議、リスクマネジメント会議および執行役員会議

・ファンド評価会議

運用実績・運用リスクの状況について、分析・検討を行ない、運用部にフィードバックします。

・運用審査会議

経営会議の分科会として、ファンドの運用実績の状況についての報告を行ない、必要事項を審議・決定します。

・リスクマネジメント会議

経営会議の分科会として、ファンドの運用リスクの状況・運用リスク管理等の状況についての報告を行ない、必要事項を審議・決定します。

・執行役員会議

経営会議の分科会として、法令等の遵守状況についての報告を行ない、必要事項を審議・決定します。

2 【事業の内容及び営業の概況】

委託会社は、「投資信託及び投資法人に関する法律」に定める投資信託委託会社として、証券投資信託の設定を行なうとともに「金融商品取引法」に定める金融商品取引業者としてその運用（投資運用業）を行なっています。また「金融商品取引法」に定める投資助言業務等の関連する業務を行なっています。

平成29年9月末日現在、委託会社が運用を行なっている投資信託（親投資信託を除きます。）は次のとおりです。

基本的性格	本数（本）	純資産額の合計額（百万円）
単位型株式投資信託	78	206,158
追加型株式投資信託	707	14,407,986
株式投資信託 合計	785	14,614,143
単位型公社債投資信託	23	121,315
追加型公社債投資信託	14	2,035,351
公社債投資信託 合計	37	2,156,666
総合計	822	16,770,809

3 【委託会社等の経理状況】

1. 当社の財務諸表は、「財務諸表等の用語、様式及び作成方法に関する規則」(昭和38年大蔵省令第59号。以下「財務諸表等規則」という。)並びに同規則第2条の規定に基づき、「金融商品取引業等に関する内閣府令」(平成19年8月6日内閣府令第52号)に基づいて作成しております。
2. 当社は、金融商品取引法第193条の2第1項の規定に基づき、当事業年度(平成28年4月1日から平成29年3月31日まで)の財務諸表についての監査を、有限責任 あずさ監査法人により受けております。
3. 財務諸表の記載金額は、百万円未満を切り捨てて表示しております。

(1) 【貸借対照表】

(単位:百万円)

	前事業年度 (平成28年3月31日)	当事業年度 (平成29年3月31日)
資産の部		
流動資産		
現金・預金	31,715	31,260
有価証券	1,137	110
前払費用	159	190
未収委託者報酬	9,896	10,453
未収収益	87	72
繰延税金資産	468	439
その他	83	34
流動資産計	43,547	42,560
固定資産		
有形固定資産	1	229
建物	18	15
器具備品	224	214
無形固定資産	2,706	2,650
ソフトウェア	2,385	2,323
ソフトウェア仮勘定	321	327
投資その他の資産	14,223	12,353
投資有価証券	7,872	5,920
関係会社株式	5,129	5,129
出資金	123	185
長期差入保証金	1,049	1,050
繰延税金資産	-	31
その他	47	37
固定資産計	17,173	15,234

資産合計

60,720

57,795

(単位:百万円)

	前事業年度 (平成28年3月31日)	当事業年度 (平成29年3月31日)
負債の部		
流動負債		
預り金	61	79
未払金	8,789	9,466
未払収益分配金	5	7
未払償還金	63	59
未払手数料	4,330	4,453
その他未払金	2	2
未払費用	4,215	4,077
未払法人税等	1,155	980
未払消費税等	538	223
賞与引当金	937	945
その他	22	3
流動負債計	15,720	15,776
固定負債		
退職給付引当金	2,209	2,318
役員退職慰労引当金	93	151
繰延税金負債	1,410	-
その他	-	7
固定負債計	3,714	2,477
負債合計	19,435	18,254
純資産の部		
株主資本		
資本金	15,174	15,174
資本剰余金		
資本準備金	11,495	11,495
資本剰余金合計	11,495	11,495
利益剰余金		
利益準備金	374	374
その他利益剰余金		
繰越利益剰余金	13,960	12,231
利益剰余金合計	14,334	12,606

株主資本合計	41,004	39,276
評価・換算差額等		
その他有価証券評価差額金	280	264
評価・換算差額等合計	280	264
純資産合計	41,284	39,540
負債・純資産合計	60,720	57,795

(2) 【損益計算書】

(単位:百万円)

	前事業年度 (自 平成27年 4月 1日 至 平成28年 3月31日)	当事業年度 (自 平成28年 4月 1日 至 平成29年 3月31日)
営業収益		
委託者報酬	88,850	79,747
その他営業収益	799	727
営業収益計	89,650	80,474
営業費用		
支払手数料	46,165	40,110
広告宣伝費	646	549
調査費	10,116	9,436
調査費	925	904
委託調査費	9,191	8,531
委託計算費	761	793
営業雑経費	1,346	1,375
通信費	249	251
印刷費	515	501
協会費	53	50
諸会費	14	13
その他営業雑経費	513	557
営業費用計	59,036	52,265
一般管理費		
給料	5,797	5,833
役員報酬	354	416
給料・手当	3,850	3,940
賞与	654	531
賞与引当金繰入額	937	945
福利厚生費	837	807
交際費	70	60
旅費交通費	211	178
租税公課	325	531

不動産賃借料	1,258	1,273
退職給付費用	394	463
役員退職慰労引当金繰入額	37	60
固定資産減価償却費	1,110	1,045
諸経費	1,486	1,400
一般管理費計	11,531	11,655
営業利益	19,082	16,554

(単位:百万円)

	前事業年度 (自 平成27年4月1日 至 平成28年3月31日)	当事業年度 (自 平成28年4月1日 至 平成29年3月31日)
営業外収益		
受取配当金	109	92
受取利息	25	12
投資有価証券売却益	115	224
有価証券償還益	0	94
外国税関連費用引当金戻入益	171	-
その他	72	56
営業外収益計	496	481
営業外費用		
投資有価証券売却損	14	24
その他	94	75
営業外費用計	108	100
経常利益	19,471	16,935
特別損失		
MMF等償還関連費用	-	305
特別損失計	-	305
税引前当期純利益	19,471	16,629
法人税、住民税及び事業税	6,215	6,501
法人税等調整額	6	1,405
法人税等合計	6,209	5,096
当期純利益	13,262	11,533

(3) 【株主資本等変動計算書】

前事業年度（自 平成27年4月1日 至 平成28年3月31日）

(単位：百万円)

	株主資本					
	資本金	資本剰余金	利益剰余金			株主資本合計
		資本準備金	利益準備金	その他利益 剰余金 繰越利益 剰余金	利益剰余金 合計	
当期首残高	15,174	11,495	374	14,126	14,501	41,171
当期変動額						
剰余金の配当	-	-	-	13,428	13,428	13,428
当期純利益	-	-	-	13,262	13,262	13,262
株主資本以外の 項目の当期変動 額(純額)	-	-	-	-	-	-
当期変動額合計	-	-	-	166	166	166
当期末残高	15,174	11,495	374	13,960	14,334	41,004

	評価・換算差額等		純資産合計
	その他有価 証券評価 差額金	評価・換算 差額等合計	
当期首残高	702	702	41,873
当期変動額			
剰余金の配当	-	-	13,428
当期純利益	-	-	13,262
株主資本以外の 項目の当期変動 額(純額)	422	422	422
当期変動額合計	422	422	589
当期末残高	280	280	41,284

当事業年度(自 平成28年4月1日 至 平成29年3月31日)

(単位：百万円)

	株主資本					
	資本金	資本剰余金	利益剰余金			株主資本合計
		資本準備金	利益準備金	その他利益 剰余金	利益剰余金 合計	
				繰越利益 剰余金		
当期首残高	15,174	11,495	374	13,960	14,334	41,004
当期変動額						
剰余金の配当	-	-	-	13,261	13,261	13,261
当期純利益	-	-	-	11,533	11,533	11,533
株主資本以外の 項目の当期変動 額（純額）	-	-	-	-	-	-
当期変動額合計	-	-	-	1,728	1,728	1,728
当期末残高	15,174	11,495	374	12,231	12,606	39,276

	評価・換算差額等		純資産合計
	その他有価 証券評価 差額金	評価・換算 差額等合計	
当期首残高	280	280	41,284
当期変動額			
剰余金の配当	-	-	13,261
当期純利益	-	-	11,533
株主資本以外の 項目の当期変動 額（純額）	15	15	15
当期変動額合計	15	15	1,743
当期末残高	264	264	39,540

注記事項

（重要な会計方針）

1. 有価証券の評価基準及び評価方法

(1) 子会社株式

移動平均法による原価法により計上しております。

(2) その他有価証券

時価のあるもの

決算日の市場価格等に基づく時価法(評価差額は全部純資産直入法により処理し、売却原価は移動平均法により算定)を採用しております。

時価のないもの

移動平均法による原価法を採用しております。

2. 固定資産の減価償却の方法

(1) 有形固定資産

定額法によっております。

なお、主な耐用年数は以下の通りであります。

建物	10～18年
器具備品	4～20年

(2) 無形固定資産

定額法によっております。なお、自社利用のソフトウェアについては社内における利用可能期間(5年間)に基づく定額法によっております。

3. 引当金の計上基準

(1) 賞与引当金

役員及び従業員に対する賞与の支給に備えるため、支給見込額を計上しております。

(2) 退職給付引当金

従業員の退職給付に備えるため、当社の退職金規程に基づく当事業年度末要支給額を計上しております。これは、当社の退職金は、将来の昇給等による給付額の変動がなく、貢献度、能力及び実績等に応じて各事業年度毎に各人別の勤務費用が確定するためであります。また、執行役員・参与についても、当社の退職金規程に基づく当事業年度末要支給額を計上しております。

(3) 役員退職慰労引当金

役員の退職慰労金の支給に備えるため、当社の役員退職慰労金規程に基づく当事業年度末要支給額を計上しております。

4. 消費税等の会計処理

消費税及び地方消費税の会計処理は税抜方式によっております。

5. 連結納税制度の適用

連結納税制度を適用しております。

(表示方法の変更)

(損益計算書)

前事業年度において、「営業外収益」の「その他」に含めておりました「有価証券償還益」は、営業外収益の総額の100分の10を超えたため、当事業年度より独立掲記することとしております。この表示方法の変更を反映させるため、前事業年度の財務諸表の組替えを行っております。

この結果、前事業年度の財務諸表において、「営業外収益」の「その他」に表示していた73百万円は、「有価証券償還益」0百万円、「その他」72百万円として組替えております。

(追加情報)

「繰延税金資産の回収可能性に関する摘要指針(企業会計基準適用指針第26号 平成28年3月28日)」
を当期から適用しております。

(貸借対照表関係)

1 有形固定資産の減価償却累計額

	前事業年度 (平成28年3月31日)	当事業年度 (平成29年3月31日)
建物	23百万円	26百万円
器具備品	232百万円	264百万円

2 関係会社項目

関係会社に対する資産及び負債には区分掲記されたもののほか次のものがあります。

	前事業年度 (平成28年3月31日)	当事業年度 (平成29年3月31日)
未払金	4,320百万円	4,877百万円

3 保証債務

前事業年度(平成28年3月31日)

子会社であるDaiwa Asset Management(Singapore)Ltd.の債務1,749百万円に対して保証を行っております。

当事業年度(平成29年3月31日)

子会社であるDaiwa Asset Management(Singapore)Ltd.の債務1,685百万円に対して保証を行っております。

(株主資本等変動計算書関係)

前事業年度(自平成27年4月1日至平成28年3月31日)

1. 発行済株式の種類及び総数に関する事項

(単位:千株)

	当事業年度期首 株式数	当事業年度 増加株式数	当事業年度 減少株式数	当事業年度末 株式数
発行済株式				
普通株式	2,608	-	-	2,608
合計	2,608	-	-	2,608

2. 配当に関する事項

(1) 配当金支払額

決議	株式の種類	剰余金の配当の総額(百万円)	1株当たり配当額(円)	基準日	効力発生日
平成27年6月23日 定時株主総会	普通株式	13,428	5,148	平成27年 3月31日	平成27年 6月24日

(2) 基準日が当事業年度に属する配当のうち、配当の効力発生日が翌事業年度となるもの

平成28年6月23日開催の定時株主総会の議案として、普通株式の配当に関する事項を次のとおり提案しております。

剰余金の配当の総額	13,262百万円
配当の原資	利益剰余金
1株当たり配当額	5,084円
基準日	平成28年3月31日
効力発生日	平成28年6月24日

当事業年度(自平成28年4月1日至平成29年3月31日)

1. 発行済株式の種類及び総数に関する事項

(単位:千株)

	当事業年度期首 株式数	当事業年度 増加株式数	当事業年度 減少株式数	当事業年度末 株式数
発行済株式				
普通株式	2,608	-	-	2,608
合計	2,608	-	-	2,608

2. 配当に関する事項

(1) 配当金支払額

決議	株式の種類	剰余金の配当の総額(百万円)	1株当たり配当額(円)	基準日	効力発生日
平成28年6月23日 定時株主総会	普通株式	13,261	5,084	平成28年 3月31日	平成28年 6月24日

(2) 基準日が当事業年度に属する配当のうち、配当の効力発生日が翌事業年度となるもの

平成29年6月26日開催の定時株主総会の議案として、普通株式の配当に関する事項を次のとおり提案しております。

剰余金の配当の総額	11,532百万円
配当の原資	利益剰余金
1株当たり配当額	4,421円
基準日	平成29年3月31日
効力発生日	平成29年6月27日

(金融商品関係)

1. 金融商品の状況に関する事項

(1) 金融商品に対する取組方針

当社は、投資運用業及び投資助言・代理業などの資産運用に関する事業を行っております。資金運用については安全性の高い金融商品に限定しております。

（２）金融商品の内容及びそのリスク

証券投資信託に係る運用報酬の未決済額である未収委託者報酬は、運用するファンドの財産が信託されており、「投資信託及び投資法人に関する法律」、その他関係法令等により一定の制限が設けられているためリスクは極めて軽微であります。有価証券及び投資有価証券は、証券投資信託、株式であります。証券投資信託は余資運用及び事業推進目的で保有しており、価格変動リスク及び為替変動リスクに晒されております。株式は上場株式、非上場株式並びに子会社株式を保有しており、上場株式は価格変動リスク及び発行体の信用リスクに、非上場株式及び子会社株式は発行体の信用リスクに晒されております。

未払手数料は証券投資信託の販売に係る手数料の未払額であります。その他未払金は主に連結納税の親会社へ支払う法人税の未払額であります。未払費用は主にファンド運用に係る業務を委託したこと等により発生する費用の未払額であります。これらは、そのほとんどが1年以内の支払期日であります。

（３）金融商品に係るリスク管理体制

市場リスクの管理

（ ）為替変動リスクの管理

当社は、財務リスク管理規程に従い、個別の案件ごとに為替変動リスク管理の検討を行っております。

（ ）価格変動リスクの管理

当社は、財務リスク管理規程に従い、個別の案件ごとに価格変動リスク管理の検討を行っており、定期的に時価や発行体の財務状況等を把握しリスクマネジメント会議において報告を行っております。

信用リスクの管理

発行体の信用リスクは財務リスク管理規程に従い、定期的に財務状況等を把握しリスクマネジメント会議において報告を行っております。

２．金融商品の時価等に関する事項

貸借対照表計上額、時価及びこれらの差額については、次のとおりであります。なお、時価を把握することが極めて困難と認められるものは、次表には含めておりません（（注２）参照のこと）。

前事業年度（平成28年3月31日）

（単位：百万円）

	貸借対照表 計上額	時価	差額
（１）現金・預金	31,715	31,715	-
（２）未収委託者報酬	9,896	9,896	-
（３）有価証券及び投資有価証券 その他有価証券	7,987	7,987	-
資産計	49,599	49,599	-
（１）未払手数料	4,330	4,330	-
（２）その他未払金	4,390	4,390	-
（３）未払費用（*）	3,420	3,420	-
負債計	12,141	12,141	-

(*) 未払費用のうち金融商品で時価開示の対象となるものを表示しております。

当事業年度（平成29年3月31日）

（単位：百万円）

	貸借対照表 計上額	時価	差額
(1) 現金・預金	31,260	31,260	-
(2) 未収委託者報酬	10,453	10,453	-
(3) 有価証券及び投資有価証券 其他有価証券	5,060	5,060	-
資産計	46,774	46,774	-
(1) 未払手数料	4,453	4,453	-
(2) その他未払金	4,946	4,946	-
(3) 未払費用(*)	3,409	3,409	-
負債計	12,809	12,809	-

(*) 未払費用のうち金融商品で時価開示の対象となるものを表示しております。

(注1) 金融商品の時価の算定方法

資 産

(1) 現金・預金、並びに(2) 未収委託者報酬

これらは短期間で決済されるため、時価は帳簿価額とほぼ等しいことから、当該帳簿価額によっております。

(3) 有価証券及び投資有価証券

これらの時価について、株式は取引所の価格によっております。また、証券投資信託については、基準価額によっております。また、保有目的ごとの有価証券に関する事項については、注記事項（有価証券関係）をご参照下さい。

負 債

(1) 未払手数料、(2) その他未払金、並びに(3) 未払費用

これらは短期間で決済されるため、時価は帳簿価額にほぼ等しいことから、当該帳簿価額によっております。

(注2) 時価を把握することが極めて困難と認められる金融商品

（単位：百万円）

区分	前事業年度 (平成28年3月31日)	当事業年度 (平成29年3月31日)
(1) その他有価証券 非上場株式	1,021	970
(2) 子会社株式及び関連会社株式 非上場株式	5,129	5,129
(3) 長期差入保証金	1,049	1,050

これらは、市場価格がなく、かつ将来キャッシュ・フローを見積ることなどができず、時価を把握することが極めて困難と認められるものであるため、時価開示の対象としておりません。

（注3）金銭債権及び満期がある有価証券の決算日後の償還予定額

前事業年度（平成28年3月31日）

（単位：百万円）

	1年以内	1年超 5年以内	5年超 10年以内	10年超
現金・預金	31,715	-	-	-
未収委託者報酬	9,896	-	-	-
有価証券及び投資有価証券 その他有価証券のうち満期があるもの	1,115	4,570	1,712	141
合計	42,727	4,570	1,712	141

当事業年度（平成29年3月31日）

（単位：百万円）

	1年以内	1年超 5年以内	5年超 10年以内	10年超
現金・預金	31,260	-	-	-
未収委託者報酬	10,453	-	-	-
有価証券及び投資有価証券 その他有価証券のうち満期があるもの	110	2,876	1,139	110
合計	41,824	2,876	1,139	110

（有価証券関係）

1．子会社株式及び関連会社株式

前事業年度（平成28年3月31日）

子会社株式（貸借対照表計上額 5,129百万円）は、市場価格がなく、時価を把握することが極めて困難と認められることから、記載しておりません。

当事業年度（平成29年3月31日）

子会社株式（貸借対照表計上額 5,129百万円）は、市場価格がなく、時価を把握することが極めて困難と認められることから、記載しておりません。

2．その他有価証券

前事業年度（平成28年3月31日）

	貸借対照表計上額 （百万円）	取得原価 （百万円）	差額 （百万円）
貸借対照表計上額が取得原価を超えるもの			
（1）株式	141	55	86
（2）その他 証券投資信託	3,875	3,408	466

小計	4,016	3,463	553
貸借対照表計上額が取得原価を超えないもの			
その他			
証券投資信託	3,970	4,119	148
小計	3,970	4,119	148
合計	7,987	7,583	404

(注) 非上場株式(貸借対照表計上額 1,021百万円)については、市場価格がなく、時価を把握することが極めて困難と認められることから、上表の「その他有価証券」には含めておりません。

当事業年度(平成29年3月31日)

	貸借対照表計上額 (百万円)	取得原価 (百万円)	差額 (百万円)
貸借対照表計上額が取得原価を超えるもの			
(1) 株式	122	55	67
(2) その他			
証券投資信託	3,107	2,697	410
小計	3,230	2,752	478
貸借対照表計上額が取得原価を超えないもの			
その他			
証券投資信託	1,829	1,926	96
小計	1,829	1,926	96
合計	5,060	4,679	381

(注) 非上場株式(貸借対照表計上額 970百万円)については、市場価格がなく、時価を把握することが極めて困難と認められることから、上表の「その他有価証券」には含めておりません。

3. 売却したその他有価証券

前事業年度(自 平成27年4月1日 至 平成28年3月31日)

種類	売却額 (百万円)	売却益の合計額 (百万円)	売却損の合計額 (百万円)
(1) 株式	3	-	0
(2) その他			
証券投資信託	19,069	115	13
合計	19,072	115	14

当事業年度(自 平成28年4月1日 至 平成29年3月31日)

種類	売却額 (百万円)	売却益の合計額 (百万円)	売却損の合計額 (百万円)
(1) 株式	50	-	1
(2) その他			
証券投資信託	4,371	224	23
合計	4,421	224	24

4. 減損処理を行った有価証券

前事業年度において、証券投資信託について4百万円の減損処理を行っております。
当事業年度において、該当事項はありません。

(退職給付関係)

1. 採用している退職給付制度の概要

当社は、非積立型の確定給付制度(退職一時金制度であります)及び確定拠出制度を採用しております。

2. 確定給付制度

(1) 退職給付債務の期首残高と期末残高の調整表

	前事業年度 (自 平成27年4月1日 至 平成28年3月31日)	当事業年度 (自 平成28年4月1日 至 平成29年3月31日)
退職給付債務の期首残高	2,072百万円	2,209百万円
勤務費用	222	202
退職給付の支払額	120	122
その他	35	29
退職給付債務の期末残高	2,209	2,318

(2) 退職給付債務及び年金資産の期末残高と貸借対照表に計上された退職給付引当金の調整表

	前事業年度 (自 平成27年4月1日 至 平成28年3月31日)	当事業年度 (自 平成28年4月1日 至 平成29年3月31日)
非積立型制度の退職給付債務	2,209百万円	2,318百万円
貸借対照表に計上された負債と資産の純額	2,209	2,318
退職給付引当金	2,209	2,318
貸借対照表に計上された負債と資産の純額	2,209	2,318

(3) 退職給付費用及びその内訳項目の金額

	前事業年度 (自 平成27年 4月 1日 至 平成28年 3月31日)	当事業年度 (自 平成28年 4月 1日 至 平成29年 3月31日)
勤務費用	222百万円	202百万円
その他	-	87
確定給付制度に係る退職給付費用	222	289

3. 確定拠出制度

当社の確定拠出制度への要拠出額は、前事業年度172百万円、当事業年度173百万円であります。

(税効果会計関係)

1. 繰延税金資産及び繰延税金負債の発生の主な原因別内訳

(単位：百万円)

	前事業年度 (平成28年 3月31日)	当事業年度 (平成29年 3月31日)
繰延税金資産		
退職給付引当金	676	709
賞与引当金	225	224
未払事業税	224	169
連結法人間取引(譲渡損)	121	5
出資金評価損	98	98
投資有価証券評価損	95	65
その他	173	185
繰延税金資産小計	1,615	1,458
評価性引当額	347	201
繰延税金資産合計	1,268	1,257
繰延税金負債		
連結法人間取引(譲渡益)	2,086	639
その他有価証券評価差額金	124	146
繰延税金負債合計	2,210	786
繰延税金資産の純額	941	470

2. 法定実効税率と税効果会計適用後の法人税等の負担率との間に重要な差異があるときの、当該差異の原因となった主要な項目別の内訳

	前事業年度 (平成28年 3月31日)	当事業年度 (平成29年 3月31日)
--	------------------------	------------------------

法定実効税率 (調整)	33.06%	法定実効税率と税効果会計適用後の法人税等の負担率との間の差異が法定実効税率の100分の5以下であるため注記を省略しております。
交際費等永久に損金に算入されない項目	0.77%	
受取配当金等永久に益金に算入されない項目	0.02%	
評価性引当額の増減額	1.29%	
税率変更による期末繰延税金資産の減額修正	0.19%	
その他	0.43%	
税効果会計適用後の法人税等の負担率	31.89%	

(セグメント情報等)

[セグメント情報]

当社は、資産運用に関する事業の単一セグメントであるため記載を省略しております。

[関連情報]

1. サービスごとの情報

単一のサービス区分の営業収益が損益計算書の営業収益の90%を超えるため、記載を省略していません。

2. 地域ごとの情報

(1) 営業収益

内国籍証券投資信託又は本邦顧客からの営業収益が損益計算書の営業収益の90%を超えるため、記載を省略していません。

(2) 有形固定資産

本邦に所在している有形固定資産の金額が貸借対照表の有形固定資産の金額の90%を超えるため、記載を省略していません。

3. 主要な顧客ごとの情報

営業収益のうち、損益計算書の営業収益の10%以上を占める相手先がないため、記載はありません。

[報告セグメントごとの固定資産の減損損失に関する情報]

前事業年度(自 平成27年4月1日 至 平成28年3月31日)

該当事項はありません。

当事業年度(自 平成28年4月1日 至 平成29年3月31日)

該当事項はありません。

[報告セグメントごとののれんの償却額及び未償却残高に関する情報]

該当事項はありません。

[報告セグメントごとの負ののれん発生益に関する情報]

該当事項はありません。

(関連当事者情報)

1 . 関連当事者との取引

(ア) 財務諸表提出会社の子会社

前事業年度（自 平成27年 4 月 1 日 至 平成28年 3 月31日）

種類	会社等の名称	所在地	資本金又は出資金 (百万円)	事業の内容	議決権等の所有 (被所有) 割合 (%)	関連当事者との関係	取引の内容	取引金額 (百万円)	科目	期末残高 (百万円)
子会社	Daiwa Asset Management (Singapore) Ltd.	Singapore	133	金融商品取引業	(所有) 直接100.0	経営管理	債務保証 (注)	1,749	-	-

取引条件及び取引条件の決定方針等

(注) シンガポール通貨庁 (MAS) に対する当社からの保証状により、当該関連当事者の債務不履行等に関するMASへの損害等に対して保証しております。なお、債務総額は当該関連当事者の総運用資産額に応じて保証状にて定められております。

当事業年度（自 平成28年 4 月 1 日 至 平成29年 3 月31日）

種類	会社等の名称	所在地	資本金又は出資金 (百万円)	事業の内容	議決権等の所有 (被所有) 割合 (%)	関連当事者との関係	取引の内容	取引金額 (百万円)	科目	期末残高 (百万円)
子会社	Daiwa Asset Management (Singapore) Ltd.	Singapore	133	金融商品取引業	(所有) 直接100.0	経営管理	債務保証 (注)	1,685	-	-

取引条件及び取引条件の決定方針等

(注) シンガポール通貨庁 (MAS) に対する当社からの保証状により、当該関連当事者の債務不履行等に関するMASへの損害等に対して保証しております。なお、債務総額は当該関連当事者の総運用資産額に応じて保証状にて定められております。

(イ) 財務諸表提出会社と同一の親会社をもつ会社

前事業年度（自 平成27年 4 月 1 日 至 平成28年 3 月31日）

種類	会社等の名称	所在地	資本金または出資金 (百万円)	事業の内容	議決権等の所有 (被所有) 割合 (%)	関連当事者との関係	取引の内容	取引金額 (百万円) (注1)	科目	期末残高 (百万円)
同一の親会社をもつ会社	大和証券(株)	東京都千代田区	100,000	金融商品取引業	-	証券投資信託受益証券の募集販売	証券投資信託の代行手数料 (注2)	27,062	未払手数料	3,188
同一の親会社をもつ会社	(株)大和総研ビジネス・イノベーション	東京都江東区	3,000	情報サービス業	-	ソフトウェアの開発	ソフトウェアの購入(注3)	593	未払費用	252

同一の親会社をもつ会社	大和プロパティ(株)	東京都中央区	100	不動産管理業	-	本社ビルの管理	不動産の賃借料(注4)	1,028	長期差入保証金	1,027
-------------	------------	--------	-----	--------	---	---------	-------------	-------	---------	-------

取引条件及び取引条件の決定方針等

(注1)上記金額のうち、取引金額には消費税等が含まれておらず、期末残高には消費税等が含まれております。

(注2)証券投資信託の代行手数料については、証券投資信託の信託約款に定める受益者が負担する信託報酬のうち、当社が受け取る委託者報酬から代理事務に係る手数料として代行手数料を支払います。委託者報酬の配分は、両者協議のうえ合理的に決定しております。

(注3)ソフトウェアの購入については、市場の実勢価格を勘案して、その都度交渉の上、購入価格を決定しております。

(注4)差入保証金および賃借料については、近隣相場等を勘案し、交渉の上、決定しております。

当事業年度(自 平成28年4月1日 至 平成29年3月31日)

種類	会社等の名称	所在地	資本金または出資金(百万円)	事業の内容	議決権等の所有(被所有)割合(%)	関連当事者との関係	取引の内容	取引金額(百万円)(注1)	科目	期末残高(百万円)
同一の親会社をもつ会社	大和証券(株)	東京都千代田区	100,000	金融商品取引業	-	証券投資信託受益証券の募集販売	証券投資信託の代行手数料(注2)	23,238	未払手数料	3,298
同一の親会社をもつ会社	(株)大和総研ビジネス・イノベーション	東京都江東区	3,000	情報サービス業	-	ソフトウェアの開発	ソフトウェアの購入(注3)	768	未払費用	218
同一の親会社をもつ会社	大和プロパティ(株)	東京都中央区	100	不動産管理業	-	本社ビルの管理	不動産の賃借料(注4)	1,036	長期差入保証金	1,028

取引条件及び取引条件の決定方針等

(注1)上記金額のうち、取引金額には消費税等が含まれておらず、期末残高には消費税等が含まれております。

(注2)証券投資信託の代行手数料については、証券投資信託の信託約款に定める受益者が負担する信託報酬のうち、当社が受け取る委託者報酬から代理事務に係る手数料として代行手数料を支払います。委託者報酬の配分は、両者協議のうえ合理的に決定しております。

(注3)ソフトウェアの購入については、市場の実勢価格を勘案して、その都度交渉の上、購入価格を決定しております。

(注4)差入保証金および賃借料については、近隣相場等を勘案し、交渉の上、決定しております。

2.親会社に関する注記

株式会社大和証券グループ本社(東京証券取引所、名古屋証券取引所に上場)

(1株当たり情報)

前事業年度 (自 平成27年4月1日 至 平成28年3月31日)		当事業年度 (自 平成28年4月1日 至 平成29年3月31日)	
1株当たり純資産額	15,826.85円	1株当たり純資産額	15,158.25円
1株当たり当期純利益	5,084.10円	1株当たり当期純利益	4,421.51円

(注1)潜在株式調整後1株当たり当期純利益金額については、潜在株式が存在しないため記載していません。

(注2)1株当たり当期純利益金額の算定上の基礎は、以下の通りであります。

	前事業年度 (自 平成27年4月1日 至 平成28年3月31日)	当事業年度 (自 平成28年4月1日 至 平成29年3月31日)
当期純利益(百万円)	13,262	11,533
普通株式の期中平均株式数(株)	2,608,525	2,608,525

(重要な後発事象)

該当事項はありません

4 【利害関係人との取引制限】

委託会社は、「金融商品取引法」の定めるところにより、利害関係人との取引について、次に掲げる行為が禁止されています。

自己又はその取締役若しくは執行役との間における取引を行なうことを内容とした運用を行なうこと（投資者の保護に欠け、若しくは取引の公正を害し、又は金融商品取引業の信用を失墜させるおそれがないものとして内閣府令で定めるものを除きます。）。

運用財産相互間において取引を行なうことを内容とした運用を行なうこと（投資者の保護に欠け、若しくは取引の公正を害し、又は金融商品取引業の信用を失墜させるおそれがないものとして内閣府令で定めるものを除きます。）。

通常の取引の条件と異なる条件であって取引の公正を害するおそれのある条件で、委託会社の親法人等（委託会社の総株主等の議決権の過半数を保有していることその他の当該金融商品取引業者と密接な関係を有する法人その他の団体として政令で定める要件に該当する者をいいます。以下において同じ。）又は子法人等（委託会社が総株主等の議決権の過半数を保有していることその他の当該金融商品取引業者と密接な関係を有する法人その他の団体として政令で定める要件に該当する者をいいます。以下同じ。）と有価証券の売買その他の取引又は店頭デリバティブ取引を行なうこと。

委託会社の親法人等又は子法人等の利益を図るため、その行なう投資運用業に関して運用の方針、運用財産の額若しくは市場の状況に照らして不必要な取引を行なうことを内容とした運用を行なうこと。

上記に掲げるもののほか、委託会社の親法人等又は子法人等が関与する行為であって、投資者の保護に欠け、若しくは取引の公正を害し、又は金融商品取引業の信用を失墜させるおそれのあるものとして内閣府令で定める行為。

5 【その他】

a. 定款の変更、事業譲渡または事業譲受、出資の状況その他の重要事項

提出日前1年以内において、定款の変更、事業譲渡または事業譲受、出資の状況その他の重要事項に該当する事実はありません。

b. 訴訟事件その他委託会社に重要な影響を及ぼすことが予想される事実

訴訟事件その他委託会社に重要な影響を及ぼすことが予想される事実はありません。

第2 【その他の関係法人の概況】

1 【名称、資本金の額及び事業の内容】

(1) 受託会社

名称 三井住友信託銀行株式会社

資本金の額 342,037百万円（平成29年3月末日現在）

事業の内容

銀行法に基づき銀行業を営むとともに、金融機関の信託業務の兼営等に関する法律に基づき信託業務を営んでいます。

(2) 販売会社

名 称	資本金の額 単位：百万円 (平成29年 3月末日現在)	事業の内容
岩井コスモ証券株式会社	13,500	金融商品取引法に定める 第一種金融商品取引業を 営んでいます。
エース証券株式会社	8,831	
株式会社SBI証券	48,323	
カブドットコム証券株式会社	7,196	
極東証券株式会社	5,251	
ごうぎん証券株式会社	3,000	
静岡東海証券株式会社	600	
株式会社証券ジャパン	3,000	
荘内証券株式会社	100	
高木証券株式会社	11,069	
立花証券株式会社	6,695	
東海東京証券株式会社	6,000	
奈良証券株式会社	117	
西日本シティTT証券株式会社	3,000	
日産証券株式会社	1,500	
浜銀TT証券株式会社	3,307	
日の出証券株式会社	4,650	
フィデリティ証券株式会社	8,157	
ほくほくTT証券株式会社	1,250	

益茂証券株式会社	515	
松阪証券株式会社	100	
水戸証券株式会社	12,272	
むさし証券株式会社	5,000	
U B S 証券株式会社	61,450	
楽天証券株式会社	7,495	
リテラ・クレア証券株式会社	3,794	
株式会社あおぞら銀行	100,000	銀行法に基づき銀行業を 営んでいます。
株式会社イオン銀行	51,250	
株式会社愛媛銀行	20,798	
株式会社大分銀行	19,598	
オーストラリア・アンド・ニュージーランド・バンキング・グループ・リミテッド（銀行）	2,482,578	
おかやま信用金庫	1,847	（注1）
株式会社香川銀行	12,014	銀行法に基づき銀行業を 営んでいます。
株式会社関西アーバン銀行	47,039	
株式会社北日本銀行	7,761	
岐阜信用金庫	21,425	（注1）
株式会社きらやか銀行	22,700	銀行法に基づき銀行業を 営んでいます。
株式会社近畿大阪銀行	38,971	
株式会社京葉銀行	49,759	
株式会社高知銀行	19,544	
埼玉縣信用金庫	23,354	
株式会社埼玉りそな銀行	70,000	銀行法に基づき銀行業を 営んでいます。
株式会社佐賀銀行	16,062	
株式会社滋賀銀行	33,076	
株式会社静岡中央銀行	2,000	
株式会社島根銀行	6,636	
株式会社ジャパンネット銀行	37,250	
湘南信用金庫	24,700	（注1）
株式会社常陽銀行	85,113	（注2）
信金中央金庫	690,998	（注3）

株式会社新生銀行	512,204	(注2)
全国信用協同組合連合会	62,275	(注4)
仙台銀行株式会社	22,485	銀行法に基づき銀行業を 営んでいます。
ソニー銀行株式会社	31,000	
株式会社大正銀行	2,689	
株式会社大東銀行	14,743	
株式会社但馬銀行	5,481	
株式会社千葉銀行	145,069	
株式会社千葉興業銀行	62,120	
株式会社東京都民銀行	55,620	
株式会社東和銀行	38,653	
株式会社徳島銀行	11,036	
株式会社栃木銀行	27,408	
株式会社鳥取銀行	9,061	
株式会社富山銀行	6,730	
株式会社富山第一銀行	10,182	
株式会社長崎銀行	6,121	
株式会社名古屋銀行	25,090	
株式会社西日本シティ銀行	85,745	
株式会社百十四銀行	37,332	
株式会社福島銀行	18,127	
株式会社三重銀行	15,295	
株式会社みずほ銀行	1,404,065	
株式会社みちのく銀行	36,986	
三井住友信託銀行株式会社	342,037	(注5)
株式会社宮崎銀行	14,697	銀行法に基づき銀行業を 営んでいます。
株式会社八千代銀行	43,734	
株式会社山形銀行	12,008	
株式会社山梨中央銀行	15,400	
株式会社ゆうちょ銀行	3,500,000	
株式会社りそな銀行	279,928	(注5)
労働金庫連合会	120,000	(注6)

(注1) 信用金庫法に基づく金融業を営んでいます。

（注2）銀行法に基づき銀行業を営んでいます。

（注3）全国の信用金庫の中央金融機関として、信用金庫の余裕資金の効率運用と信用金庫間の資金の需給調整、信用金庫業界の信用力の維持向上および業務機能の補完を図っています。

（注4）協同組合による金融事業に関する法律に基づき金融事業を営んでいます。

（注5）銀行法に基づき銀行業を営むとともに、金融機関の信託業務の兼営等に関する法律に基づき信託業務を営んでいます。

（注6）労働金庫連合会は、労働金庫法に基づき設立された労働金庫の系統中央金融機関です。

<参考>「ダイワ・US - REIT・オープン・マザーファンド」の投資顧問会社

a．名称 コーヘン&スティアーズ・キャピタル・マネジメント・インク

b．資本金の額 504千米ドル（約58百万円）（平成28年12月末日現在）

c．事業の内容 資産運用業務を行なっています。

2 【関係業務の概要】

受託会社は、信託契約の受託者であり、委託会社の指図に基づく信託財産の管理・処分、信託財産の計算等を行いません。なお、外国における資産の保管は、その業務を行なうに十分な能力を有すると認められる外国の金融機関が行なう場合があります。

販売会社は、受益権の募集の取扱い、信託契約の一部解約に関する事務、収益分配金・償還金・一部解約金の支払いに関する事務等を行いません。

3 【資本関係】

委託会社は、奈良証券株式会社の株式を250,000株所有しております。

委託会社は、むさし証券株式会社の株式を41,500株所有しております。

委託会社は、リテラ・クレア証券株式会社の株式を615,736株所有しております。

<再信託受託会社の概要>

名称：日本トラスティ・サービス信託銀行株式会社

資本金の額：51,000百万円（平成29年3月末日現在）

事業の内容：銀行法に基づき銀行業を営むとともに、金融機関の信託業務の兼営等に関する法律に基づき信託業務を営んでいます。

再信託の目的：原信託契約にかかる信託事務の一部（信託財産の管理）を原信託受託会社から再信託受託会社へ委託するため、原信託財産のすべてを再信託受託会社へ移管することを目的とします。

第3 【参考情報】

ファンドについては、当計算期間において以下の書類が関東財務局長に提出されております。

（提出年月日）	（書類名）
平成29年3月27日	臨時報告書
平成29年4月28日	有価証券届出書の訂正届出書
平成29年6月9日	有価証券届出書、有価証券報告書
平成29年6月29日	臨時報告書
平成29年8月23日	有価証券届出書の訂正届出書

独立監査人の監査報告書

平成29年 5月26日

大和証券投資信託委託株式会社
取締役会 御中

有限責任 あずさ監査法人

指定有限責任社員 業務執行社員	公認会計士	高波 博之	印
指定有限責任社員 業務執行社員	公認会計士	貞廣 篤典	印
指定有限責任社員 業務執行社員	公認会計士	内田 和男	印

当監査法人は、金融商品取引法第193条の2第1項の規定に基づく監査証明を行うため、「委託会社等の経理状況」に掲げられている大和証券投資信託委託株式会社の平成28年4月1日から平成29年3月31日までの第58期事業年度の財務諸表、すなわち、貸借対照表、損益計算書、株主資本等変動計算書、重要な会計方針及びその他の注記について監査を行った。

財務諸表に対する経営者の責任

経営者の責任は、我が国において一般に公正妥当と認められる企業会計の基準に準拠して財務諸表を作成し適正に表示することにある。これには、不正又は誤謬による重要な虚偽表示のない財務諸表を作成し適正に表示するために経営者が必要と判断した内部統制を整備及び運用することが含まれる。

監査人の責任

当監査法人の責任は、当監査法人が実施した監査に基づいて、独立の立場から財務諸表に対する意見を表明することにある。当監査法人は、我が国において一般に公正妥当と認められる監査の基準に準拠して監査を行った。監査の基準は、当監査法人に財務諸表に重要な虚偽表示がないかどうかについて合理的な保証を得るために、監査計画を策定し、これに基づき監査を実施することを求めている。

監査においては、財務諸表の金額及び開示について監査証拠を入手するための手続が実施される。監査手続は、当監査法人の判断により、不正又は誤謬による財務諸表の重要な虚偽表示のリスクの評価に基づいて選択及び適用される。財務諸表監査の目的は、内部統制の有効性について意見表明するためのものではないが、当監査法人は、リスク評価の実施に際して、状況に応じた適切な監査手続を立案するために、財務諸表の作成と適正な表示に関連する内部統制を検討する。また、監査には、経営者が採用した会計方針及びその適用方法並びに経営者によって行われた見積りの評価も含め全体としての財務諸表の表示を検討することが含まれる。

当監査法人は、意見表明の基礎となる十分かつ適切な監査証拠を入手したと判断している。

監査意見

当監査法人は、上記の財務諸表が、我が国において一般に公正妥当と認められる企業会計の基準に準拠して、大和証券投資信託委託株式会社の平成29年3月31日現在の財政状態並びに同日をもって終了する事業年度の経営成績をすべての重要な点において適正に表示しているものと認める。

利害関係

会社と当監査法人又は業務執行社員との間には、公認会計士法の規定により記載すべき利害関係はない。

以上

(注) 1. 上記は監査報告書の原本に記載された事項を電子化したものであり、その原本は当社が別途保管しております。

(注) 2. XBRLデータは監査の対象には含まれていません。

独立監査人の監査報告書

平成29年10月20日

大和証券投資信託委託株式会社
取締役会 御中

有限責任 あずさ監査法人

指定有限責任社員 公認会計士 貞廣 篤典 印
業務執行社員指定有限責任社員 公認会計士 小林 英之 印
業務執行社員

当監査法人は、金融商品取引法第193条の2第1項の規定に基づく監査証明を行うため、「ファンドの経理状況」に掲げられているダイワ・US-REIT・オープン（毎月決算型）Bコース（為替ヘッジなし）の平成29年3月18日から平成29年9月19日までの特定期間の財務諸表、すなわち、貸借対照表、損益及び剰余金計算書、注記表並びに附属明細表について監査を行った。

財務諸表に対する経営者の責任

経営者の責任は、我が国において一般に公正妥当と認められる企業会計の基準に準拠して財務諸表を作成し適正に表示することにある。これには、不正又は誤謬による重要な虚偽表示のない財務諸表を作成し適正に表示するために経営者が必要と判断した内部統制を整備及び運用することが含まれる。

監査人の責任

当監査法人の責任は、当監査法人が実施した監査に基づいて、独立の立場から財務諸表に対する意見を表明することにある。当監査法人は、我が国において一般に公正妥当と認められる監査の基準に準拠して監査を行った。監査の基準は、当監査法人に財務諸表に重要な虚偽表示がないかどうかについて合理的な保証を得るために、監査計画を策定し、これに基づき監査を実施することを求めている。

監査においては、財務諸表の金額及び開示について監査証拠を入手するための手続が実施される。監査手続は、当監査法人の判断により、不正又は誤謬による財務諸表の重要な虚偽表示のリスクの評価に基づいて選択及び適用される。財務諸表監査の目的は、内部統制の有効性について意見表明するためのものではないが、当監査法人は、リスク評価の実施に際して、状況に応じた適切な監査手続を立案するために、財務諸表の作成と適正な表示に関連する内部統制を検討する。また、監査には、経営者が採用した会計方針及びその適用方法並びに経営者によって行われた見積りの評価も含め全体としての財務諸表の表示を検討することが含まれる。

当監査法人は、意見表明の基礎となる十分かつ適切な監査証拠を入手したと判断している。

監査意見

当監査法人は、上記の財務諸表が、我が国において一般に公正妥当と認められる企業会計の基準に準拠して、ダイワ・US-REIT・オープン（毎月決算型）Bコース（為替ヘッジなし）の平成29年9月19日現在の信託財産の状態及び同日をもって終了する特定期間の損益の状況をすべての重要な点において適正に表示しているものと認める。

利害関係

大和証券投資信託委託株式会社及びファンドと当監査法人又は業務執行社員との間には、公認会計士法の規定により記載すべき利害関係はない。

以 上

(注) 1 . 上記は監査報告書の原本に記載された事項を電子化したものであり、その原本は当社が別途保管しております。

(注) 2 . XBRLデータは監査の対象には含まれていません。

独立監査人の監査報告書

平成29年10月20日

大和証券投資信託委託株式会社
取締役会 御中

有限責任 あずさ監査法人

指定有限責任社員 公認会計士 貞廣 篤典 印
業務執行社員指定有限責任社員 公認会計士 小林 英之 印
業務執行社員

当監査法人は、金融商品取引法第193条の2第1項の規定に基づく監査証明を行うため、「ファンドの経理状況」に掲げられているダイワ・US-REIT・オープン（毎月決算型）Aコース（為替ヘッジあり）の平成29年3月18日から平成29年9月19日までの特定期間の財務諸表、すなわち、貸借対照表、損益及び剰余金計算書、注記表並びに附属明細表について監査を行った。

財務諸表に対する経営者の責任

経営者の責任は、我が国において一般に公正妥当と認められる企業会計の基準に準拠して財務諸表を作成し適正に表示することにある。これには、不正又は誤謬による重要な虚偽表示のない財務諸表を作成し適正に表示するために経営者が必要と判断した内部統制を整備及び運用することが含まれる。

監査人の責任

当監査法人の責任は、当監査法人が実施した監査に基づいて、独立の立場から財務諸表に対する意見を表明することにある。当監査法人は、我が国において一般に公正妥当と認められる監査の基準に準拠して監査を行った。監査の基準は、当監査法人に財務諸表に重要な虚偽表示がないかどうかについて合理的な保証を得るために、監査計画を策定し、これに基づき監査を実施することを求めている。

監査においては、財務諸表の金額及び開示について監査証拠を入手するための手続が実施される。監査手続は、当監査法人の判断により、不正又は誤謬による財務諸表の重要な虚偽表示のリスクの評価に基づいて選択及び適用される。財務諸表監査の目的は、内部統制の有効性について意見表明するためのものではないが、当監査法人は、リスク評価の実施に際して、状況に応じた適切な監査手続を立案するために、財務諸表の作成と適正な表示に関連する内部統制を検討する。また、監査には、経営者が採用した会計方針及びその適用方法並びに経営者によって行われた見積りの評価も含め全体としての財務諸表の表示を検討することが含まれる。

当監査法人は、意見表明の基礎となる十分かつ適切な監査証拠を入手したと判断している。

監査意見

当監査法人は、上記の財務諸表が、我が国において一般に公正妥当と認められる企業会計の基準に準拠して、ダイワ・US-REIT・オープン（毎月決算型）Aコース（為替ヘッジあり）の平成29年9月19日現在の信託財産の状態及び同日をもって終了する特定期間の損益の状況をすべての重要な点において適正に表示しているものと認める。

利害関係

大和証券投資信託委託株式会社及びファンドと当監査法人又は業務執行社員との間には、公認会計士法の規定により記載すべき利害関係はない。

以 上

(注) 1 . 上記は監査報告書の原本に記載された事項を電子化したものであり、その原本は当社が別途保管しております。

(注) 2 . XBRLデータは監査の対象には含まれていません。