

## 【表紙】

【提出書類】	有価証券届出書の訂正届出書
【提出先】	関東財務局長
【提出日】	平成22年10月5日
【発行者名】	日興アセットマネジメント株式会社
【代表者の役職氏名】	取締役社長 ビリー・ウェード・ワイルダー
【本店の所在の場所】	東京都港区赤坂九丁目7番1号
【事務連絡者氏名】	犬伏 貴民
【電話番号】	03-6447-6147
【届出の対象とした募集内国投資信託 受益証券に係るファンドの名称】	日興・AMPグローバルREITファンド (6ヵ月決算型)
【届出の対象とした募集内国投資信託 受益証券の金額】	継続募集額 上限1兆円
【縦覧に供する場所】	該当事項はありません。

## 1【有価証券届出書の訂正届出書の提出理由】

有価証券報告書を提出しましたので、平成22年4月5日付をもって提出しました有価証券届出書（以下「原届出書」といいます。）の関係情報を新たな情報に訂正するため、また、記載事項の一部に訂正事項がありますのでこれを訂正するため、本訂正届出書を提出します。

## 2【訂正の内容】

下線部\_\_は訂正部分を示します。

## 第二部【ファンド情報】

## 第1【ファンドの状況】

## 1 ファンドの性格

## (1) ファンドの目的及び基本的性格

ファンドの特色

## 3) AMPキャピタル・インベスターズ・リミテッドが運用を担当します。

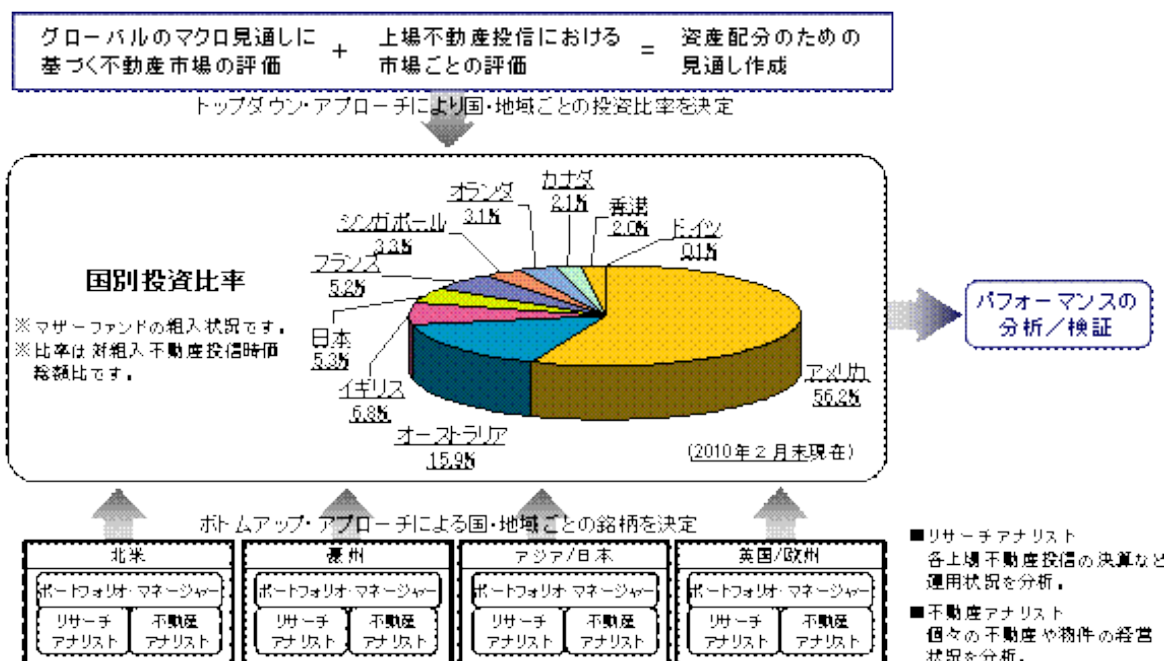
(略)

<AMPグループの運用プロセス>

(略)

<訂正前>

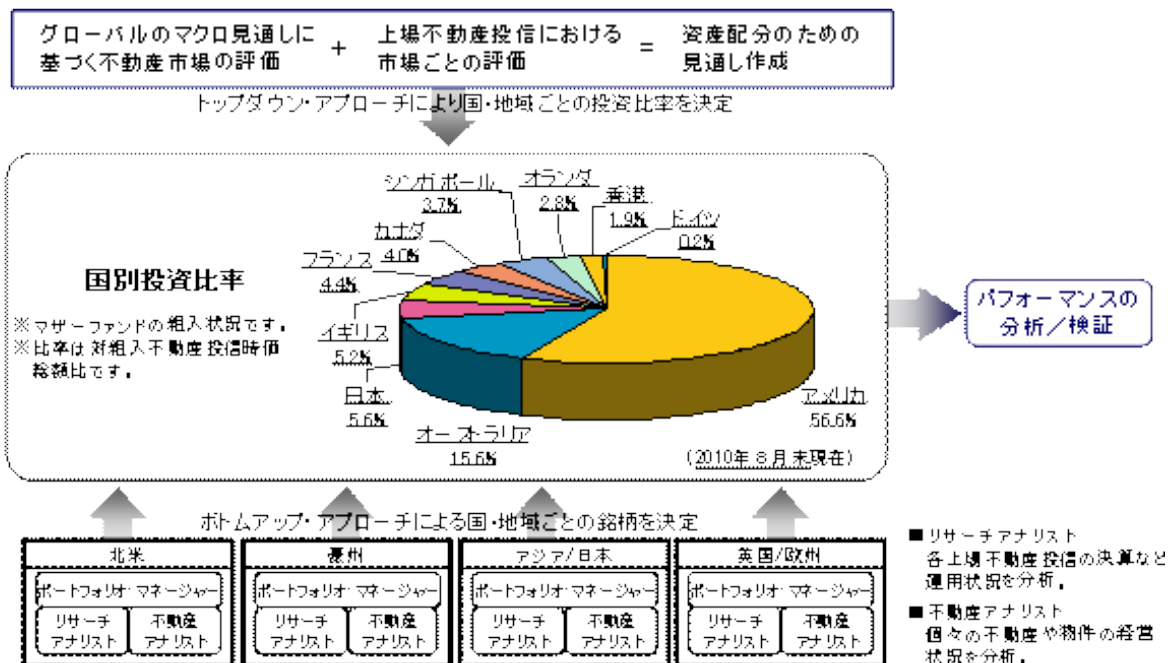
- ・経済や不動産市場に対するトップダウン・アプローチと、ボトムアップ・アプローチを同時に進め、最終的に統合します。
- ・不動産投信と、不動産投信に組み入れられた個々の不動産物件の双方を分析する「二重分析」を行いません。



上記は2010年3月1日現在の運用プロセスであり、将来変更となる場合があります。

## &lt;訂正後&gt;

- ・経済や不動産市場に対するトップダウン・アプローチと、ボトムアップ・アプローチを同時に進め、最終的に統合します。
- ・不動産投信と、不動産投信に組み入れられた個々の不動産物件の双方を分析する「二重分析」を行います。



上記は2010年8月末現在の運用プロセスであり、将来変更となる場合があります。

## (2) ファンドの仕組み

## &lt;訂正前&gt;

委託会社の概況（平成22年2月末現在）  
（略）

## &lt;訂正後&gt;

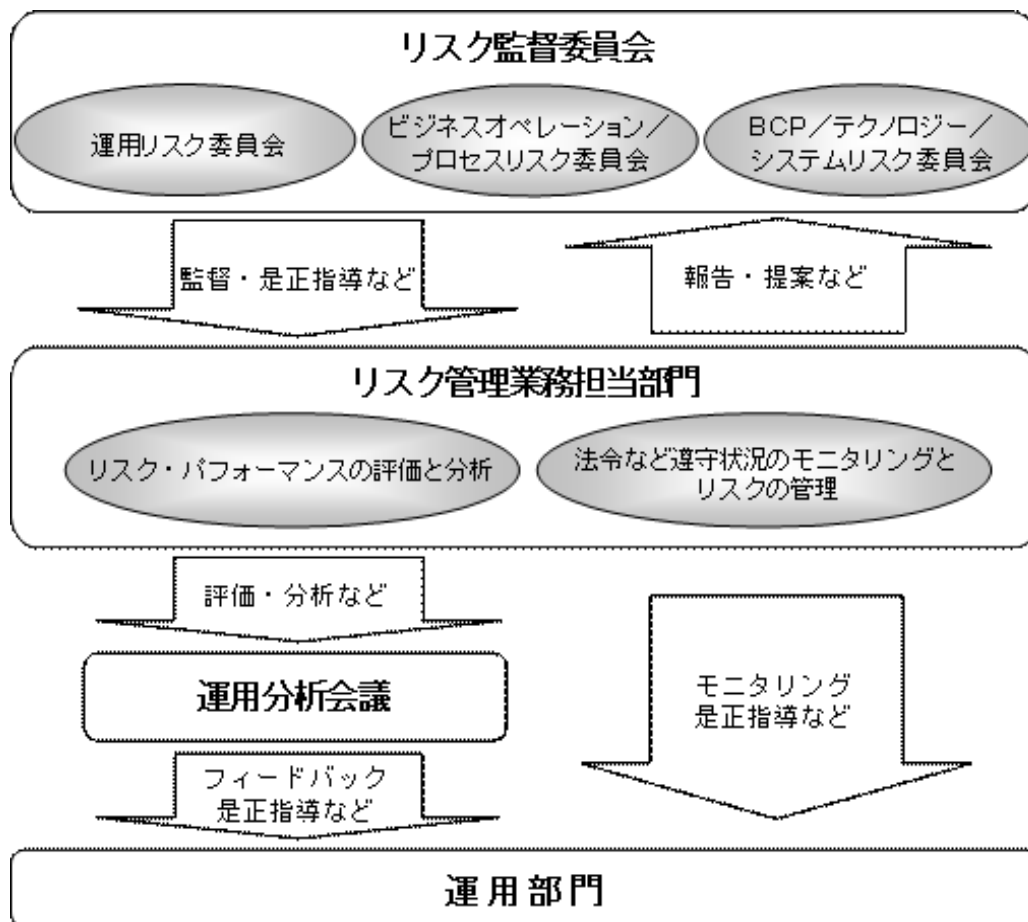
委託会社の概況（平成22年8月末現在）  
（略）

## 3 投資リスク

## (2) リスク管理体制

&lt;日興アセットマネジメント株式会社（委託会社）におけるリスク管理体制&gt;

&lt;訂正前&gt;



## 全社的リスク管理

当社では運用部門、営業部門と独立した組織であるリスクマネジメント部を設置し、全社的なリスク管理活動のモニタリング、指導の一元化を図っております。当社グループの法令などの遵守状況およびリスク管理状況については、リスクマネジメント部が事務局を務めるリスク監督委員会、およびその分科会を通して経営陣に報告され、更に年一度以上取締役会に対して全体的な活動状況を報告しております。本委員会およびその分科会においては、各種リスク（運用リスク、事務リスク、システムリスクなど）に関するモニタリングとその報告に加えて、重大なリスクの洗い出し、より予防的なリスクの軽減に繋がる施策、管理手法の構築などに努めております。

## リスク・パフォーマンスの評価と分析

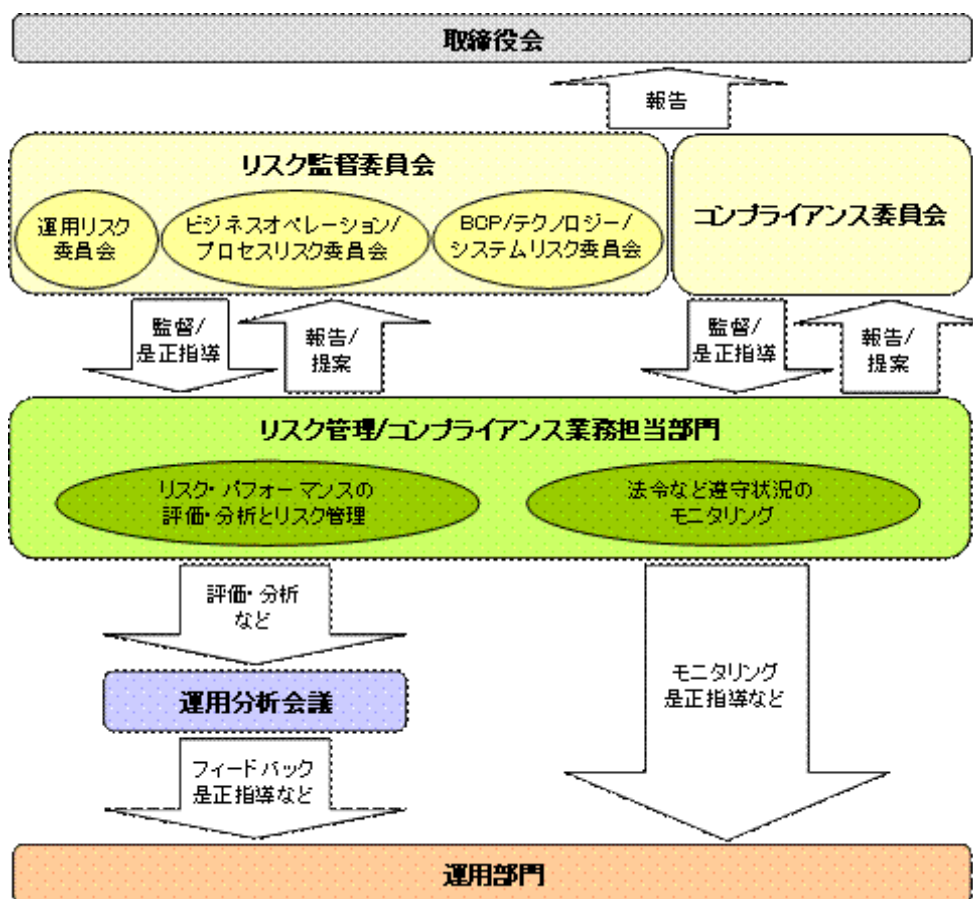
ファンド財産について運用状況の評価・分析と運用プロセスおよびリスク運営状況のモニタリングを行ないます。また、当社外部委託運用部門では外部委託運用機関との担当窓口として連絡調整を行なうとともに、ファンドのモニタリングも行なっています。運用パフォーマンスおよびリスクに係る評価と分析の結果を運用分析会議に報告し、問題点については運用部門に原因の究明と是正指導を行ないます。

## 法令など遵守状況のモニタリングとリスクの管理

法令・諸規則、信託約款などの遵守状況とリスク管理状況のモニタリングを行ないます。その結果については運用リスク分科会などで報告し運用部門に是正指導を行なうなど、適切に管理・監督を行ないます。

上記体制は本書提出日現在のものであり、今後変更となる場合があります。

&lt; 訂正後 &gt;

**全社的リスク管理**

当社では運用部門、営業部門と独立した組織であるリスクマネジメント部を設置し、全社的なリスク管理活動のモニタリング、指導の一元化を図っております。当社グループの法令などの遵守状況およびリスク管理状況については、リスクマネジメント部が事務局を務めるリスク監督委員会を通して経営陣に報告され、更に年一度以上取締役会に対して全体的な活動状況を報告しております。本委員会およびその部門別委員会においては、各種リスク（運用リスク、事務リスク、システムリスクなど）に関するモニタリングとその報告に加えて、重大なリスクの洗い出し、より予防的なリスクの軽減に繋がる施策、管理手法の構築などに努めております。

**リスク・パフォーマンスの評価・分析とリスク管理**

ファンド財産について運用状況の評価・分析と運用プロセスおよびリスク運営状況のモニタリングを行ないます。また、当社外部委託運用部門では外部委託運用機関との担当窓口として連絡調整を行なうとともに、ファンドのモニタリングも行なっています。運用パフォーマンスおよびリスクに係る評価と分析の結果については運用分析会議に報告し、リスク管理状況についてはリスク監督委員会あるいはその部門別委員会へ報告され、問題点については運用部門に原因の究明と是正指導を行ないます。

**法令など遵守状況のモニタリング**

運用における法令・諸規則、信託約款などの遵守状況については、コンプライアンス関連部門が管理を行ないます。問題点についてはコンプライアンス委員会に報告され、必要に応じ運用部門に対し是正指導が行なわれるなど、適切に管理・監督を行ないます。

上記体制は平成22年10月5日現在のものであり、今後変更となる場合があります。

## 5【運用状況】

原届出書の「第二部 ファンド情報 第1 ファンドの状況 5 運用状況」を以下の内容に更新・追加します。

## &lt;更新・追加&gt;

以下の運用状況は平成22年7月30日現在です。

・投資比率とはファンドの純資産総額に対する当該資産の時価比率をいいます。

## (1) 投資状況

投資資産の種類	時価(千円)	投資比率(%)
親投資信託受益証券	653,139	99.10
日本	653,139	99.10
コール・ローン等、その他資産(負債控除後)	5,964	0.90
純資産総額	659,103	100.00

## (2) 投資資産

投資有価証券の主要銘柄

## イ 評価額上位銘柄明細

## &lt;親投資信託受益証券&gt;

通貨 国・地域	種類 業種	銘柄名	数量又は 券面総額	簿価単価(円) 評価単価(円)	簿価額(円) 評価額(円)	投資比率 (%)
日本円 日本	親投資信託受益証券 -	グローバルREITマザーファンド	580,981,180	1.0314 1.1242	599,213,812 653,139,042	99.10

## □ 種類別及び業種別の投資比率

種類別及び業種別	投資比率(%)
親投資信託受益証券	99.10
合計	99.10

投資不動産物件

該当事項はありません。

その他投資資産の主要なもの

該当事項はありません。

(3) 運用実績  
純資産の推移

期別	1口当たりの純資産額（円）		純資産総額（百万円）	
	分配落ち	分配付き	分配落ち	分配付き
設 定 時（2004年7月1日）	1.0000	1.0000	1	1
第1計算期間末（2005年1月5日）	1.1827	1.2077	326	333
第2計算期間末（2005年7月5日）	1.2825	1.3135	951	973
第3計算期間末（2006年1月5日）	1.3619	1.3979	982	1,006
第4計算期間末（2006年7月5日）	1.4240	1.4640	1,011	1,038
第5計算期間末（2007年1月5日）	1.7358	1.7918	1,305	1,345
第6計算期間末（2007年7月5日）	1.7723	1.8323	1,415	1,460
第7計算期間末（2008年1月7日）	1.2760	1.3360	1,013	1,061
第8計算期間末（2008年7月7日）	1.1114	1.1714	852	898
第9計算期間末（2009年1月5日）	0.5581	0.6121	421	462
第10計算期間末（2009年7月6日）	0.5061	0.5421	400	429
第11計算期間末（2010年1月5日）	0.6464	0.6824	592	625
第12計算期間末（2010年7月5日）	0.5538	0.5958	564	607

	1口当たりの純資産額（円）	純資産総額（百万円）
2009年7月末日	0.5597	477
2009年8月末日	0.6234	550
2009年9月末日	0.6455	574
2009年10月末日	0.6313	572
2009年11月末日	0.6045	539
2009年12月末日	0.6833	626
2010年1月末日	0.6049	585
2010年2月末日	0.6150	590
2010年3月末日	0.6868	656
2010年4月末日	0.7290	701
2010年5月末日	0.6414	647
2010年6月末日	0.6100	622
2010年7月末日	0.6025	659

## 分配の推移

	1口当たり税込み分配金（円）
第1計算期間（2004年7月1日～2005年1月5日）	0.0250
第2計算期間（2005年1月6日～2005年7月5日）	0.0310
第3計算期間（2005年7月6日～2006年1月5日）	0.0360
第4計算期間（2006年1月6日～2006年7月5日）	0.0400
第5計算期間（2006年7月6日～2007年1月5日）	0.0560
第6計算期間（2007年1月6日～2007年7月5日）	0.0600
第7計算期間（2007年7月6日～2008年1月7日）	0.0600
第8計算期間（2008年1月8日～2008年7月7日）	0.0600
第9計算期間（2008年7月8日～2009年1月5日）	0.0540
第10計算期間（2009年1月6日～2009年7月6日）	0.0360
第11計算期間（2009年7月7日～2010年1月5日）	0.0360
第12計算期間（2010年1月6日～2010年7月5日）	0.0420

## 収益率の推移

	収益率（％）
第1計算期間（2004年7月1日～2005年1月5日）	20.77
第2計算期間（2005年1月6日～2005年7月5日）	11.06
第3計算期間（2005年7月6日～2006年1月5日）	9.00
第4計算期間（2006年1月6日～2006年7月5日）	7.50
第5計算期間（2006年7月6日～2007年1月5日）	25.83
第6計算期間（2007年1月6日～2007年7月5日）	5.56
第7計算期間（2007年7月6日～2008年1月7日）	24.62
第8計算期間（2008年1月8日～2008年7月7日）	8.20
第9計算期間（2008年7月8日～2009年1月5日）	44.93
第10計算期間（2009年1月6日～2009年7月6日）	2.87
第11計算期間（2009年7月7日～2010年1月5日）	34.84
第12計算期間（2010年1月6日～2010年7月5日）	7.83

（注）各計算期間の収益率は、計算期間末の基準価額（分配付の額）から当該計算期間の直前の計算期間末の基準価額（分配落の額、以下、「前期末基準価額」といいます。）を控除した額を前期末基準価額で除して得た数に100を乗じた数です。



## (参考) グローバルREITマザーファンド

以下の運用状況は平成22年7月30日現在です。

・投資比率とはファンドの純資産総額に対する当該資産の時価比率をいいます。

## (1) 投資状況

投資資産の種類	時価(千円)	投資比率(%)
投資証券	141,627,195	95.76
アメリカ	81,441,733	55.06
オーストラリア	21,437,654	14.49
日本	7,583,313	5.13
イギリス	7,441,128	5.03
フランス	6,556,186	4.43
カナダ	5,557,162	3.76
シンガポール	5,426,190	3.67
オランダ	3,853,732	2.61
香港	2,078,507	1.41
ドイツ	251,586	0.17
コール・ローン等、その他資産(負債控除後)	6,275,425	4.24
純資産総額	147,902,620	100.00

## (2) 投資資産

## 投資有価証券の主要銘柄

## イ 評価額上位銘柄明細

## &lt; 投資証券 &gt;

通貨 国・地域	種類 業種	銘柄名	数量又は 券面総額	簿価単価(円) 評価単価(円)	簿価額(円) 評価額(円)	投資比率 (%)
アメリカドル アメリカ	投資証券 -	SIMON PROPERTY GROUP INC-REIT	1,268,121	7,031 7,624	8,916,601,409 9,667,559,755	6.54
アメリカドル アメリカ	投資証券 -	BOSTON PROPERTIES INC	1,194,383	5,972 7,031	7,132,749,828 8,398,148,795	5.68
オーストラリアドル オーストラリア	投資証券 -	WESTFIELD GROUP	8,070,944	970 958	7,830,520,589 7,733,646,337	5.23
アメリカドル アメリカ	投資証券 -	HCP INC	1,694,057	2,630 3,061	4,455,249,879 5,184,678,389	3.51
アメリカドル アメリカ	投資証券 -	VORNADO REALTY TRUST	692,050	6,141 7,145	4,249,702,380 4,944,660,571	3.34
ユーロ フランス	投資証券 -	UNIBAIL-RODAMCO SE	284,491	16,257 16,963	4,624,964,085 4,825,826,523	3.26
アメリカドル アメリカ	投資証券 -	WEINGARTEN REALTY INVESTORS	2,299,059	1,735 1,835	3,988,368,285 4,219,782,552	2.85
オーストラリアドル オーストラリア	投資証券 -	STOCKLAND	13,477,957	305 296	4,113,001,147 3,985,886,092	2.69
アメリカドル アメリカ	投資証券 -	PROLOGIS	3,810,800	959 928	3,654,066,329 3,535,241,052	2.39
アメリカドル アメリカ	投資証券 -	TAUBMAN CENTERS INC	980,793	3,108 3,584	3,048,419,782 3,515,336,693	2.38
アメリカドル アメリカ	投資証券 -	NATIONAL RETAIL PROPERTIES INC	1,674,800	1,872 2,014	3,135,200,895 3,373,115,867	2.28
アメリカドル アメリカ	投資証券 -	CAMDEN PROPERTY TRUST	821,265	3,636 3,938	2,986,401,464 3,234,070,941	2.19
アメリカドル アメリカ	投資証券 -	HEALTH CARE REIT INC	755,168	3,785 3,913	2,858,632,764 2,954,799,451	2.00
アメリカドル アメリカ	投資証券 -	ENTERTAINMENT PROPERTIES TRUST	798,034	3,155 3,596	2,518,042,172 2,869,982,443	1.94
アメリカドル アメリカ	投資証券 -	AVALONBAY COMMUNITIES INC	309,473	7,356 9,068	2,276,395,079 2,806,286,619	1.90
アメリカドル アメリカ	投資証券 -	BRANDYWINE REALTY TRUST	2,769,049	983 980	2,723,038,919 2,712,864,996	1.83
アメリカドル アメリカ	投資証券 -	PUBLIC STORAGE	312,700	7,138 8,556	2,231,991,994 2,675,322,361	1.81
アメリカドル アメリカ	投資証券 -	INLAND REAL ESTATE CORPORATION	3,713,261	727 717	2,700,759,109 2,662,441,556	1.80
カナダドル カナダ	投資証券 -	RIOCAN REAL ESTATE INVESTMENT TRUST	1,540,330	1,620 1,674	2,495,630,526 2,577,896,288	1.74
アメリカドル アメリカ	投資証券 -	COMMONWEALTH REIT	1,112,275	2,514 2,249	2,796,592,001 2,501,504,250	1.69
アメリカドル アメリカ	投資証券 -	OMEGA HEALTHCARE INVESTORS	1,296,575	1,704 1,915	2,209,006,572 2,483,204,330	1.68
オーストラリアドル オーストラリア	投資証券 -	CFS RETAIL PROPERTY TRUST	15,917,627	148 147	2,360,129,930 2,341,268,839	1.58
アメリカドル アメリカ	投資証券 -	UDR INC	1,253,696	1,699 1,827	2,129,969,992 2,290,212,988	1.55

アメリカドル アメリカ	投資証券 -	DCT INDUSTRIAL TRUST INC	5,272,400	426 400	2,247,796,196 2,107,309,739	1.42
アメリカドル アメリカ	投資証券 -	KILROY REALTY CORPORATION	700,438	2,681 2,864	1,877,975,503 2,005,845,001	1.36
オーストラリアドル オーストラリア	投資証券 -	GOODMAN GROUP	38,433,450	48 50	1,850,429,019 1,904,340,936	1.29
アメリカドル アメリカ	投資証券 -	EQUITY ONE INC	1,192,546	1,480 1,496	1,765,442,987 1,783,541,984	1.21
ユーロ オランダ	投資証券 -	CORIO NV	340,465	5,104 5,088	1,737,788,249 1,732,401,678	1.17
オーストラリアドル オーストラリア	投資証券 -	MIRVAC GROUP	16,718,587	113 103	1,892,178,134 1,728,530,530	1.17
香港ドル 香港	投資証券 -	LINK REIT	7,638,500	218 226	1,663,735,678 1,726,224,615	1.17

□ 種類別及び業種別の投資比率

種類別及び業種別	投資比率(%)
投資証券	95.76
合計	95.76

投資不動産物件  
該当事項はありません。

その他投資資産の主要なもの  
該当事項はありません。

## 第2【財務ハイライト情報】

原届出書の「第二部 ファンド情報 第2 財務ハイライト情報」を以下の内容に更新・追加します。

<更新・追加>

- (1) 以下の情報は、有価証券届出書「第三部 ファンドの詳細情報 第4 ファンドの経理状況」に記載されている「財務諸表」から抜粋して記載したものです。
- (2) 「財務諸表」については、あらた監査法人による監査を受けております。また、当該監査法人による監査報告書は、有価証券届出書「第三部 ファンドの詳細情報 第4 ファンドの経理状況」に記載されている「財務諸表」に添付されています。

## 日興・AMPグローバルREITファンド（6ヵ月決算型）

## 1 貸借対照表

（単位：円）

科目	期別	第11期	第12期
		平成22年1月5日現在	平成22年7月5日現在
		金額	金額
<b>資産の部</b>			
流動資産			
コール・ローン		9,901,584	11,189,659
親投資信託受益証券		587,033,335	558,947,803
未収入金		33,350,260	42,548,203
流動資産合計		630,285,179	612,685,665
<b>負債の部</b>			
流動負債			
未払収益分配金		33,018,329	42,836,628
未払受託者報酬		231,244	264,372
未払委託者報酬		4,105,592	4,693,721
その他未払費用		25,958	29,695
流動負債合計		37,381,123	47,824,416
<b>負債合計</b>			
		37,381,123	47,824,416
<b>純資産の部</b>			
元本等			
元本		917,175,816	1,019,919,724
剰余金			
期末剰余金又は期末欠損金（ ）		324,271,760	455,058,475
（分配準備積立金）		127,219,013	88,934,733
元本等合計		592,904,056	564,861,249
<b>純資産合計</b>			
		592,904,056	564,861,249
<b>負債純資産合計</b>			
		630,285,179	612,685,665

## 2 損益及び剰余金計算書

(単位：円)

科目	期別	第11期	第12期
		自平成21年7月7日 至平成22年1月5日	自平成22年1月6日 至平成22年7月5日
		金額	金額
営業収益			
受取利息		3,016	3,373
有価証券売買等損益		159,824,078	47,240,101
営業収益合計		159,827,094	47,236,728
営業費用			
受託者報酬		231,244	264,372
委託者報酬		4,105,592	4,693,721
その他費用		25,958	29,695
営業費用合計		4,362,794	4,987,788
営業利益又は営業損失( )		155,464,300	52,224,516
経常利益又は経常損失( )		155,464,300	52,224,516
当期純利益又は当期純損失( )		155,464,300	52,224,516
一部解約に伴う当期純利益金額の分配額又は一部解約に伴う当期純損失金額の分配額( )		5,755,513	261,825
期首剰余金又は期首欠損金( )		390,971,209	324,271,760
剰余金増加額又は欠損金減少額		22,890,985	10,002,290
当期一部解約に伴う剰余金増加額又は欠損金減少額		22,890,985	10,002,290
当期追加信託に伴う剰余金増加額又は欠損金減少額		-	-
剰余金減少額又は欠損金増加額		72,881,994	45,989,686
当期一部解約に伴う剰余金減少額又は欠損金増加額		-	-
当期追加信託に伴う剰余金減少額又は欠損金増加額		72,881,994	45,989,686
分配金		33,018,329	42,836,628
期末剰余金又は期末欠損金( )		324,271,760	455,058,475

## (重要な会計方針に係る事項に関する注記)

項目	期別	第11期	第12期
		自平成21年7月7日 至平成22年1月5日	自平成22年1月6日 至平成22年7月5日
1. 有価証券の評価基準及び評価方法		親投資信託受益証券	親投資信託受益証券
2. その他財務諸表作成のための基本となる重要な事項		移動平均法に基づき当該親投資信託受益証券の基準価額で評価しております。 当ファンドの計算期間は原則として、毎年1月6日から7月5日まで及び、7月6日から翌年1月5日までとなっております。ただし、各計算期間終了日に該当する日（以下「該当日」といいます。）が休業日のとき、各計算期間終了日は、該当日以降の営業日である日のうち、該当日に最も近い日とし、その翌日より次の計算期間が始まるものとしたしますので、当計算期間は平成21年7月7日から平成22年1月5日までとなっております。	同左

**第三部【ファンドの詳細情報】****第4【ファンドの経理状況】**

原届出書の「第三部 ファンドの詳細情報 第4 ファンドの経理状況」を以下の内容に更新・追加します。

<更新・追加>

- (1) 当ファンドの財務諸表は、「財務諸表等の用語、様式及び作成方法に関する規則」（昭和38年大蔵省令第59号、その後の改正を含みます。）並びに同規則第2条の2の規定により、「投資信託財産の計算に関する規則」（平成12年総理府令第133号、その後の改正を含みます。）に基づき作成しております。  
なお、財務諸表に記載している金額は、円単位で表示しております。
- (2) 当ファンドの計算期間は6ヶ月であるため、財務諸表は6ヶ月ごとに作成しております。
- (3) 当ファンドは、金融商品取引法第193条の2第1項の規定に基づき、第11期計算期間（平成21年7月7日から平成22年1月5日まで）及び第12期計算期間（平成22年1月6日から平成22年7月5日まで）の財務諸表について、あらた監査法人による監査を受けております。

## 1 財務諸表

## 日興・AMPグローバルREITファンド（6ヵ月決算型）

## (1) 貸借対照表

(単位：円)

科目	期別	第11期 平成22年1月5日現在	第12期 平成22年7月5日現在
		金額	金額
資産の部			
流動資産			
コール・ローン		9,901,584	11,189,659
親投資信託受益証券		587,033,335	558,947,803
未収入金		33,350,260	42,548,203
流動資産合計		630,285,179	612,685,665
資産合計		630,285,179	612,685,665
負債の部			
流動負債			
未払収益分配金		33,018,329	42,836,628
未払受託者報酬		231,244	264,372
未払委託者報酬		4,105,592	4,693,721
その他未払費用		25,958	29,695
流動負債合計		37,381,123	47,824,416
負債合計		37,381,123	47,824,416
純資産の部			
元本等			
元本		917,175,816	1,019,919,724
剰余金			
期末剰余金又は期末欠損金（ ）		324,271,760	455,058,475
（分配準備積立金）		127,219,013	88,934,733
元本等合計		592,904,056	564,861,249
純資産合計		592,904,056	564,861,249
負債純資産合計		630,285,179	612,685,665

## (2) 損益及び剰余金計算書

(単位:円)

科目	期別	第11期 自平成21年7月7日 至平成22年1月5日	第12期 自平成22年1月6日 至平成22年7月5日
		金額	金額
営業収益			
受取利息		3,016	3,373
有価証券売買等損益		159,824,078	47,240,101
営業収益合計		159,827,094	47,236,728
営業費用			
受託者報酬		231,244	264,372
委託者報酬		4,105,592	4,693,721
その他費用		25,958	29,695
営業費用合計		4,362,794	4,987,788
営業利益又は営業損失( )		155,464,300	52,224,516
経常利益又は経常損失( )		155,464,300	52,224,516
当期純利益又は当期純損失( )		155,464,300	52,224,516
一部解約に伴う当期純利益金額の分配額又は一部解約に伴う当期純損失金額の分配額( )		5,755,513	261,825
期首剰余金又は期首欠損金( )		390,971,209	324,271,760
剰余金増加額又は欠損金減少額		22,890,985	10,002,290
当期一部解約に伴う剰余金増加額又は欠損金減少額		22,890,985	10,002,290
当期追加信託に伴う剰余金増加額又は欠損金減少額		-	-
剰余金減少額又は欠損金増加額		72,881,994	45,989,686
当期一部解約に伴う剰余金減少額又は欠損金増加額		-	-
当期追加信託に伴う剰余金減少額又は欠損金増加額		72,881,994	45,989,686
分配金		33,018,329	42,836,628
期末剰余金又は期末欠損金( )		324,271,760	455,058,475

## (3) 注記表

## (重要な会計方針に係る事項に関する注記)

期別 項目	第11期	第12期
	自平成21年7月7日 至平成22年1月5日	自平成22年1月6日 至平成22年7月5日
1. 有価証券の評価基準及び評価方法	親投資信託受益証券	親投資信託受益証券
2. その他財務諸表作成のための基本となる重要な事項	移動平均法に基づき当該親投資信託受益証券の基準価額で評価しております。 当ファンドの計算期間は原則として、毎年1月6日から7月5日まで及び、7月6日から翌年1月5日までとなっております。ただし、各計算期間終了日に該当する日（以下「該当日」といいます。）が休業日のとき、各計算期間終了日は、該当日以降の営業日である日のうち、該当日に最も近い日とし、その翌日より次の計算期間が始まるものといたしますので、当計算期間は平成21年7月7日から平成22年1月5日までとなっております。	同左

## (貸借対照表に関する注記)

第11期 平成22年1月5日現在		第12期 平成22年7月5日現在	
1. 期首元本額	791,573,516 円	1. 期首元本額	917,175,816 円
期中追加設定元本額	172,668,107 円	期中追加設定元本額	131,008,017 円
期中解約元本額	47,065,807 円	期中解約元本額	28,264,109 円
2. 計算期間末日における 受益権の総数	917,175,816 口	2. 計算期間末日における 受益権の総数	1,019,919,724 口
3. 元本の欠損		3. 元本の欠損	
貸借対照表上の純資産額が元本総額を下回っており、その差額は324,271,760円であります。		貸借対照表上の純資産額が元本総額を下回っており、その差額は455,058,475円であります。	

## (損益及び剰余金計算書に関する注記)

第11期 自平成21年7月7日 至平成22年1月5日		第12期 自平成22年1月6日 至平成22年7月5日	
1. 信託財産の運用の指図に係る権限の全部又は一部を委託するために要する費用	1,907,841 円	1. 信託財産の運用の指図に係る権限の全部又は一部を委託するために要する費用	2,178,522 円
2. 分配金の計算過程		2. 分配金の計算過程	
A 計算期末における費用控除後の配当等収益	12,711,493 円	A 計算期末における費用控除後の配当等収益	8,232,537 円
B 費用控除後、繰越欠損金補填後の有価証券売買等損益	0 円	B 費用控除後、繰越欠損金補填後の有価証券売買等損益	0 円
C 信託約款に定める収益調整金	291,434,367 円	C 信託約款に定める収益調整金	342,193,129 円
D 信託約款に定める分配準備積立金	147,525,849 円	D 信託約款に定める分配準備積立金	123,538,824 円
E 分配対象収益(A + B + C + D)	451,671,709 円	E 分配対象収益(A + B + C + D)	473,964,490 円
F 分配対象収益(1口当たり) (1万口当たり)	0.4924 円 4,924 円	F 分配対象収益(1口当たり) (1万口当たり)	0.4647 円 4,647 円
G 分配金額	33,018,329 円	G 分配金額	42,836,628 円
H 分配金額(1口当たり) (1万口当たり)	0.0360 円 360 円	H 分配金額(1口当たり) (1万口当たり)	0.0420 円 420 円



## (金融商品に関する注記)

## (追加情報)

当期より、「金融商品に関する会計基準」(企業会計基準第10号 平成20年3月10日)及び「金融商品の時価等の開示に関する適用指針」(企業会計基準適用指針第19号 平成20年3月10日)を適用しております。

## 金融商品の状況に関する事項

	第12期 自 平成22年1月6日 至 平成22年7月5日
金融商品に対する取組方針	当ファンドは証券投資信託として、有価証券、デリバティブ取引等の金融商品の運用を信託約款に定める「運用の基本方針」に基づき行っております。
金融商品の内容及び当該金融商品に係るリスク	当ファンドが運用する主な有価証券は、「重要な会計方針に係る事項に関する注記」の「有価証券の評価基準及び評価方法」に記載の有価証券等であり、全て売買目的で保有しております。また、主なデリバティブ取引には、為替予約等があり、信託財産に属する資産の効率的な運用に資するために行うことができます。当該有価証券及びデリバティブ取引には、性質に応じてそれぞれ価格変動リスク、流動性リスク、信用リスク等があります。
金融商品に係るリスク管理体制	運用部門、営業部門と独立した組織であるリスクマネジメント部を設置し、全社的なリスク管理活動のモニタリング、指導の一元化を図っております。

## 金融商品の時価等に関する事項

	第12期 自 平成22年1月6日 至 平成22年7月5日
貸借対照表計上額、時価及びその差額	貸借対照表計上額は期末の時価で計上しているため、その差額はありませ ん。
時価の算定方法	(1) 有価証券 売買目的有価証券 重要な会計方針に係る事項に関する注記「有価証券の評価基準及び評価方法」に記載しております。  (2) デリバティブ取引 該当事項はありません。  (3) 上記以外の金融商品 短期間で決済されることから、時価は帳簿価額と近似しているため、当該金融商品の時価を帳簿価額としております。
金融商品の時価等に関する事項についての補足説明	金融商品の時価には、市場価格に基づく価額のほか、市場価格がない場合には合理的に算定された価額が含まれております。当該価額の算定においては一定の前提条件等を採用しているため、異なる前提条件等によった場合、当該価額が異なることもあります。

## （有価証券に関する注記）

第11期（自 平成21年7月7日 至 平成22年1月5日）

売買目的有価証券

（単位：円）

種 類	貸借対照表計上額	当計算期間の損益に含まれた評価差額
親投資信託受益証券	587,033,335	145,363,417
合計	587,033,335	145,363,417

第12期（自 平成22年1月6日 至 平成22年7月5日）

売買目的有価証券

（単位：円）

種 類	当計算期間の損益に含まれた評価差額
親投資信託受益証券	44,287,417
合計	44,287,417

## （関連当事者との取引に関する注記）

該当事項はありません。

## （1口当たり情報）

第11期 平成22年1月5日現在		第12期 平成22年7月5日現在	
1口当たり純資産額	0.6464 円	1口当たり純資産額	0.5538 円
（1万口当たり純資産額）	（6,464 円）	（1万口当たり純資産額）	（5,538 円）

## (4) 附属明細表

## 第1 有価証券明細表

## (1) 株式

該当事項はありません。

## (2) 株式以外の有価証券

## (親投資信託受益証券)

(単位：円)

種類	銘柄	券面総額	評価額	備考
親投資信託受益証券	グローバルREITマザーファンド	541,458,688	558,947,803	
	合計	541,458,688	558,947,803	

(注) 親投資信託受益証券における券面総額欄の数値は、口数を表示しております。

## 第2 信用取引契約残高明細表

該当事項はありません。

## 第3 デリバティブ取引及び為替予約取引の契約額等及び時価の状況表

該当事項はありません。

（参考）

当ファンドは「グローバルREITマザーファンド」を主要投資対象としており、貸借対照表の資産の部に計上された「親投資信託受益証券」は、同親投資信託です。なお、同親投資信託の状況は次の通りです。

「グローバルREITマザーファンド」の状況

なお、以下に記載した情報は監査の対象外であります。

### グローバルREITマザーファンド

#### （1）貸借対照表

（単位：円）

科目	対象年月日	平成22年1月5日現在	平成22年7月5日現在
		金額	金額
資産の部			
流動資産			
預金		471,219,027	1,613,093,903
金銭信託		604,761	900,038
コール・ローン		6,494,795,408	5,541,169,946
投資証券		103,342,439,848	123,395,736,238
未収入金		-	143,306,425
未収配当金		635,972,988	589,621,391
流動資産合計		110,945,032,032	131,283,827,941
資産合計		110,945,032,032	131,283,827,941
負債の部			
流動負債			
派生商品評価勘定		-	12,549,599
未払金		-	1,392,331,505
未払解約金		57,089,993	532,645,605
流動負債合計		57,089,993	1,937,526,709
負債合計		57,089,993	1,937,526,709
純資産の部			
元本等			
元本		99,647,622,916	125,296,991,039
剰余金			
剰余金又は欠損金（ ）		11,240,319,123	4,049,310,193
元本等合計		110,887,942,039	129,346,301,232
純資産合計		110,887,942,039	129,346,301,232
負債純資産合計		110,945,032,032	131,283,827,941

## ( 2 ) 注記表

## ( 重要な会計方針に係る事項に関する注記 )

項目	対象期間 自 平成21年7月7日 至 平成22年1月5日	自 平成22年1月6日 至 平成22年7月5日
1. 有価証券の評価基準及び評価方法	<p>投資証券は移動平均法に基づき、以下のとおり原則として時価で評価しております。</p> <p>(1) 金融商品取引所等に上場されている有価証券 金融商品取引所等に上場されている有価証券は、原則として金融商品取引所等における計算期間末日の最終相場（外貨建証券の場合は計算期間末日において知りうる直近の日の最終相場）で評価しております。</p> <p>(2) 金融商品取引所等に上場されていない有価証券 当該有価証券については、原則として、日本証券業協会等発表の店頭売買参考統計値（平均値）等、金融商品取引業者、銀行等の提示する価額（ただし、売気配相場は使用しない）又は価格提供会社の提供する価額のいずれかから入手した価額で評価しております。</p> <p>(3) 時価が入手できなかった有価証券 適正な評価額を入手できなかった場合又は入手した評価額が時価と認定できない事由が認められた場合は、投資信託委託会社が忠実義務に基づいて合理的な事由をもって時価と認めた価額もしくは受託者と協議のうえ両者が合理的事由をもって時価と認めた価額で評価しております。</p>	<p>株式及び投資証券は移動平均法に基づき、以下のとおり原則として時価で評価しております。</p> <p>(1) 金融商品取引所等に上場されている有価証券 同左</p> <p>(2) 金融商品取引所等に上場されていない有価証券 同左</p> <p>(3) 時価が入手できなかった有価証券 同左</p>
2. デリバティブ等の評価基準及び評価方法	<p>為替予約取引</p> <p>原則として、わが国における計算期間末日の対顧客先物売買相場の仲値で評価しております。</p>	<p>為替予約取引</p> <p>同左</p>
3. その他財務諸表作成のための基本となる重要な事項	<p>外貨建取引等の処理基準</p> <p>「投資信託財産の計算に関する規則」（平成12年総理府令第133号）第60条及び第61条にしたがって処理しております。</p>	<p>外貨建取引等の処理基準</p> <p>同左</p>

## (貸借対照表に関する注記)

平成22年1月5日現在			平成22年7月5日現在		
1.	期首	平成21年7月7日	1.	期首	平成22年1月6日
	期首元本額	94,167,875,533 円		期首元本額	99,647,622,916 円
	期首からの追加設定元本額	21,592,341,091 円		期首からの追加設定元本額	43,198,648,878 円
	期首からの解約元本額	16,112,593,708 円		期首からの解約元本額	17,549,280,755 円
	平成22年1月5日現在の元本の内訳			平成22年7月5日現在の元本の内訳	
	日興・AMPグローバルREITファンド毎月分配型A(ヘッジなし)	97,395,313,735 円		日興・AMPグローバルREITファンド毎月分配型A(ヘッジなし)	123,280,521,510 円
	日興・AMPグローバルREITファンド(6ヵ月決算型)	527,528,159 円		日興・AMPグローバルREITファンド(6ヵ月決算型)	541,458,688 円
	グローバルREITポートフォリオ	850,119,379 円		グローバルREITポートフォリオ	605,323,773 円
	日興・AMPグローバルREITファンド毎月分配型B(ヘッジあり)	404,508,951 円		日興・AMPグローバルREITファンド毎月分配型B(ヘッジあり)	396,532,593 円
	日興・AMPグローバルREITファンド資産成長型(ヘッジなし)	470,152,692 円		日興・AMPグローバルREITファンド資産成長型(ヘッジなし)	473,154,475 円
	(合計)	99,647,622,916 円		(合計)	125,296,991,039 円
2.	本報告書における開示対象ファンドの計算期間末日における当該親投資信託の受益権の総数	99,647,622,916 口	2.	本報告書における開示対象ファンドの計算期間末日における当該親投資信託の受益権の総数	125,296,991,039 口

当該親投資信託受益証券を投資対象とする投資信託ごとの元本額

## (金融商品に関する注記)

## (追加情報)

当期より、「金融商品に関する会計基準」(企業会計基準第10号 平成20年3月10日)及び「金融商品の時価等の開示に関する適用指針」(企業会計基準適用指針第19号 平成20年3月10日)を適用しております。

## 金融商品の状況に関する事項

	自 平成22年1月6日 至 平成22年7月5日
金融商品に対する取組方針	当ファンドは証券投資信託として、有価証券、デリバティブ取引等の金融商品の運用を信託約款に定める「運用の基本方針」に基づき行っております。
金融商品の内容及び当該金融商品に係るリスク	当ファンドが運用する主な有価証券は、「重要な会計方針に係る事項に関する注記」の「有価証券の評価基準及び評価方法」に記載の有価証券等であり、全て売買目的で保有しております。また、主なデリバティブ取引には、為替予約等があり、信託財産に属する資産の効率的な運用に資するために行うことができます。当該有価証券及びデリバティブ取引には、性質に応じてそれぞれ価格変動リスク、流動性リスク、信用リスク等があります。
金融商品に係るリスク管理体制	運用部門、営業部門と独立した組織であるリスクマネジメント部を設置し、全社的なリスク管理活動のモニタリング、指導の一元化を図っております。

## 金融商品の時価等に関する事項

	自 平成22年1月6日 至 平成22年7月5日
貸借対照表計上額、時価及びその差額	貸借対照表計上額は期末の時価で計上しているため、その差額はありませ ん。
時価の算定方法	(1) 有価証券 売買目的有価証券 重要な会計方針に係る事項に関する注記「有価証券の評価基準及び評価方法」に記載しております。  (2) デリバティブ取引 「デリバティブ取引等に関する注記」に記載しております。  (3) 上記以外の金融商品 短期間で決済されることから、時価は帳簿価額と近似しているため、当該金融商品の時価を帳簿価額としております。
金融商品の時価等に関する事項についての補足説明	金融商品の時価には、市場価格に基づく価額のほか、市場価格がない場合には合理的に算定された価額が含まれております。当該価額の算定においては一定の前提条件等を採用しているため、異なる前提条件等によった場合、当該価額が異なることもあります。

## （有価証券に関する注記）

対象期間（自 平成21年7月7日 至 平成22年1月5日）

## 売買目的有価証券

（単位：円）

種類	貸借対照表計上額	当計算期間の損益に含まれた評価差額
投資証券	103,342,439,848	19,334,269,789
合計	103,342,439,848	19,334,269,789

対象期間（自 平成22年1月6日 至 平成22年7月5日）

## 売買目的有価証券

（単位：円）

種類	当計算期間の損益に含まれた評価差額
投資証券	3,491,884,324
合計	3,491,884,324

（注）当計算期間の損益に含まれた評価差額は、親投資信託の期首日から本報告書における開示対象ファンドの期末日までの期間に対応する金額であります。

## （デリバティブ取引等に関する注記）

## 取引の状況に関する事項

	自 平成21年7月7日 至 平成22年1月5日
取引の内容	当投資信託が利用することができるデリバティブ取引等は、為替予約取引であります。
取引の利用目的及び取引に対する取組方針	市場動向を勘案し、デリバティブ取引を行う方針であります。また信託財産に属する資産の効率的な運用に資するために行うことができます。
取引に係るリスクの内容	デリバティブ取引には、為替等の市場価格が変動することによって発生するリスクがあります。
取引に係るリスク管理体制	デリバティブ取引の執行・管理については、取引権限および取引限度額等を定めた規定に従って、運用部門が執行し、リスク管理業務担当部門が日常的にこれを監視しております。



取引の時価等に関する事項  
(通貨関連)平成22年1月5日現在  
該当事項はありません。

(単位：円)

区分	種類	平成22年7月5日現在			
		契約額等		時価	評価損益
			うち1年超		
市場取引以外の取引	為替予約取引				
	買建	2,250,000,000	-	2,237,450,401	12,549,599
	アメリカドル	1,578,000,000	-	1,568,363,904	9,636,096
	カナダドル	672,000,000	-	669,086,497	2,913,503
	合計	2,250,000,000	-	2,237,450,401	12,549,599

## (注) 時価の算定方法

- 計算期間末日に対顧客先物相場の仲値が発表されている外貨については、以下のように評価しています。  
計算期間末日において為替予約の受渡日の対顧客先物相場の仲値が発表されている場合は、当該為替予約は当該仲値で評価しています。  
計算期間末日において当該日の対顧客先物相場が発表されていない場合は、以下の方法によっています。
  - 計算期間末日に当該日を超える対顧客先物相場が発表されている場合には、発表されている先物相場のうち当該日に最も近い前後二つの先物相場の仲値をもとに計算しています。
  - 計算期間末日に当該日を超える対顧客先物相場が発表されていない場合には、当該日に最も近い発表されている対顧客先物相場の仲値を用います。
- 計算期間末日に対顧客先物相場の仲値が発表されていない外貨については、計算期間末日の対顧客相場の仲値で評価しています。

## (関連当事者との取引に関する注記)

該当事項はありません。

## (1口当たり情報)

平成22年1月5日現在		平成22年7月5日現在	
1口当たり純資産額	1.1128 円	1口当たり純資産額	1.0323 円
(1万口当たり純資産額)	(11,128 円)	(1万口当たり純資産額)	(10,323 円)

## (3) 附属明細表

## 第1 有価証券明細表

(1) 株式  
該当事項はありません。

(2) 株式以外の有価証券

(国内投資証券)

(単位：円)

銘柄	券面総額	評価額	備考
3269 アドバンス・レジデンス投資法人 投資証券	2,006	235,905,600	
8951 日本ビルファンド投資法人 投資証券	1,061	786,201,000	
8952 ジャパンリアルエステイト投資法人 投資証券	2,063	1,541,061,000	
8953 日本リテールファンド投資法人 投資証券	8,933	1,019,255,300	
8954 オリックス不動産投資法人 投資証券	1,268	503,396,000	
8955 日本プライムリアルティ投資法人 投資証券	1,230	235,545,000	
8957 東急リアル・エステート投資法人 投資証券	757	355,033,000	
8959 野村不動産オフィスファンド投資法人 投資証券	244	112,728,000	
8960 ユナイテッド・アーバン投資法人 投資証券	1,213	639,251,000	
8961 森トラスト総合リート投資法人 投資証券	1,107	748,332,000	
8964 フロンティア不動産投資法人 投資証券	1,037	630,496,000	
8972 ケネディクス不動産投資法人 投資証券	1,541	403,433,800	
合計	22,460	7,210,637,700	

(注) 投資証券における券面総額欄の数値は、口数を表示しております。

(外国投資証券)

外国投資証券（アメリカドル）

(単位：アメリカドル)

銘柄	券面総額	評価額	備考
05348410 AVALONBAY COMMUNITIES INC	309,473	28,254,884.90	
10112110 BOSTON PROPERTIES INC	1,140,683	79,505,605.10	
10536820 BRANDYWINE REALTY TRUST	3,044,049	31,962,514.50	
13313110 CAMDEN PROPERTY TRUST	838,665	33,630,466.50	
20221810 NATIONAL RETAIL PROPERTIES INC	1,674,800	35,941,208.00	
23315310 DCT INDUSTRIAL TRUST INC	5,272,400	22,934,940.00	
29380T10 ENTERTAINMENT PROPERTIES TRUST	776,634	29,170,373.04	
29475210 EQUITY ONE INC	1,091,446	16,317,117.70	
31374720 FEDERAL REALTY INVESTMENT TRUST-REIT	457,200	31,953,708.00	
40426W10 COMMONWEALTH REIT	1,024,475	25,806,525.25	
42191510 HCP INC	1,694,057	53,786,309.75	
42217K10 HEALTH CARE REIT INC	755,168	31,535,815.68	
45746110 INLAND REAL ESTATE CORPORATION	3,807,961	29,245,140.48	
49427F10 KILROY REALTY CORPORATION	800,438	22,812,483.00	
49446R10 KIMCO REALTY CORPORATION	1,263,211	16,459,639.33	
63862010 NATIONWIDE HEALTH PROPERTIES INC	498,300	17,525,211.00	
68193610 OMEGA HEALTHCARE INVESTORS	1,296,575	25,749,979.50	
74341010 PROLOGIS	3,234,700	31,279,549.00	
74460D10 PUBLIC STORAGE	312,700	27,104,836.00	
82880610 SIMON PROPERTY GROUP INC-REIT	1,032,121	81,620,128.68	
87666410 TAUBMAN CENTERS INC	933,693	34,182,500.73	
91019710 UDR INC	250,000	4,617,500.00	
92904210 VORNADO REALTY TRUST	655,666	46,637,522.58	
94874110 WEINGARTEN REALTY INVESTORS	2,214,759	42,169,011.36	
アメリカドル 計	34,379,174	800,202,970.08	
(邦貨換算額)		(70,337,841,070)	

外国投資証券（カナダドル）

(単位：カナダドル)

銘柄	券面総額	評価額	備考
BEI-U BOARDWALK EQUITIES INC	448,932	18,518,445.00	
CWT-U CALLOWAY REAL ESTATE INVESTMENT TRUST	540,669	11,483,809.56	

REI-U	RIOCAN REAL ESTATE INVESTMENT TRUST	1,430,330	27,333,606.30	
カナダドル 計		2,419,931	57,335,860.86	
(邦貨換算額)			(4,743,395,769)	

## 外国投資証券(オーストラリアドル)

(単位:オーストラリアドル)

銘柄		券面総額	評価額	備考
CHC	CHARTER HALL GROUP	8,805,227	5,371,188.47	
CPA	COMMONWEALTH PROPERTY OFFICE	14,001,941	13,441,863.36	
GAN	CFS RETAIL PROPERTY TRUST	15,917,627	30,721,020.11	
IOF	ING OFFICE FUND	18,449,817	10,516,395.69	
MCW	CHARTER HALL RETAIL REIT	13,993,041	7,556,242.14	
MGQ	GOODMAN GROUP	37,725,755	23,767,225.65	
MGR	MIRVAC GROUP	15,747,335	20,392,798.82	
MOF	CHARTER HALL OFFICE REIT	37,373,514	9,343,378.50	
SGP	STOCKLAND	12,988,800	48,448,224.00	
WDC	WESTFIELD GROUP	7,626,627	93,197,381.94	
オーストラリアドル 計		182,629,684	262,755,718.68	
(邦貨換算額)			(19,436,040,511)	

## 外国投資証券(イギリスポンド)

(単位:イギリスポンド)

銘柄		券面総額	評価額	備考
BLND	BRITISH LAND COMPANY PLC	2,622,175	11,440,549.52	
BYG	BIG YELLOW GROUP PLC	958,346	2,852,037.69	
DLN	DERWENT LONDON PLC	409,236	5,029,510.44	
GPOR	GREAT PORTLAND ESTATES PLC	1,319,760	3,734,920.80	
HMSO	HAMMERSON PLC	2,427,789	8,174,365.56	
LAND	LAND SECURITIES GROUP PLC	1,504,614	8,297,946.21	
SLOU	SEGRO PLC	2,692,700	6,863,692.30	
イギリスポンド 計		11,934,620	46,393,022.52	
(邦貨換算額)			(6,185,117,762)	

## 外国投資証券(香港ドル)

(単位:香港ドル)

銘柄		券面総額	評価額	備考
2778	CHAMPION REIT	8,307,000	29,905,200.00	
FRT	FORTUNE REAL ESTATE INVESTMENT TRUST	12,368,000	43,164,320.00	
LINK	LINK REIT	7,638,500	153,533,850.00	
香港ドル 計		28,313,500	226,603,370.00	
(邦貨換算額)			(2,556,086,014)	

## 外国投資証券(シンガポールドル)

(単位:シンガポールドル)

銘柄		券面総額	評価額	備考
AREIT	ASCENDAS REAL ESTATE INVESTMENT TRUST	6,008,000	11,295,040.00	
ART	ASCOTT RESIDENCE TRUST	690,000	752,100.00	
CACHE	CACHE LOGISTICS TRUST	8,880,600	8,614,182.00	
CCT	CAPITACOMMERCIAL TRUST	12,390,000	15,363,600.00	
CRCT	CAPITARETAIL CHINA TRUST	812,000	990,640.00	
CT	CAPITAMALL TRUST	11,769,000	22,361,100.00	
SUN	SUNTEC REIT	6,114,000	8,253,900.00	
シンガポールドル 計		46,663,600	67,630,562.00	
(邦貨換算額)			(4,266,135,851)	

## 外国投資証券(ユーロ)

(単位:ユーロ)

銘柄		券面総額	評価額	備考
AOX	ALSTRIA OFFICE REIT-AG	241,698	1,935,034.18	
CORA	CORIO NV	330,465	12,957,532.65	
EMGP	ICADE	96,044	6,495,455.72	
GFC	GECINA SA	80,920	5,725,899.20	
SCHIP	EUROCOMMERCIAL	258,573	6,712,555.08	
UL	UNIBAIL-RODAMCO SE	267,991	34,611,037.65	

VASTN	VASTNED RETAIL NV	94,184	3,834,701.56	
WEHA	WERELDHAVE NV	105,968	6,337,946.08	
ユーロ計		1,475,843	78,610,162.12	
(邦貨換算額)			(8,660,481,561)	

(単位:円)

総合計		(116,185,098,538)	123,395,736,238	
-----	--	-------------------	-----------------	--

(注1) 総合計の( )内の金額は外国投資証券の邦貨換算額合計であります。

(注2) 投資証券における券面総額欄の数値は、口数を表示しております。

## 外貨建有価証券の内訳

通貨	銘柄数	組入投資証券時価比率 (%)	合計額に対する比率(%)
アメリカドル	投資証券 24銘柄	100.0	60.5
カナダドル	投資証券 3銘柄	100.0	4.1
オーストラリアドル	投資証券 10銘柄	100.0	16.7
イギリスポンド	投資証券 7銘柄	100.0	5.3
香港ドル	投資証券 3銘柄	100.0	2.2
シンガポールドル	投資証券 7銘柄	100.0	3.7
ユーロ	投資証券 8銘柄	100.0	7.5

## 第2 信用取引契約残高明細表

該当事項はありません。

## 第3 デリバティブ取引及び為替予約取引の契約額等及び時価の状況表

「注記表(デリバティブ取引等に関する注記)」に記載しております。

## 2【ファンドの現況】

以下のファンドの現況は平成22年7月30日現在です。

## 純資産額計算書

資産総額	659,795,501	円
負債総額	692,004	円
純資産総額（ - ）	659,103,497	円
発行済数量	1,093,897,327	口
1単位当たり純資産額（ / ）	0.6025	円

## (参考) グローバルREITマザーファンド

## 純資産額計算書

資産総額	150,096,741,463	円
負債総額	2,194,120,469	円
純資産総額（ - ）	147,902,620,994	円
発行済数量	131,567,763,794	口
1単位当たり純資産額（ / ）	1.1242	円

## 第5【設定及び解約の実績】

原届出書の「第三部 ファンドの詳細情報 第5 設定及び解約の実績」を以下の内容に更新・追加します。

## &lt;更新・追加&gt;

	設定数量（口）	解約数量（口）
第1計算期間（2004年7月1日～2005年1月5日）	280,005,465	3,674,648
第2計算期間（2005年1月6日～2005年7月5日）	505,685,833	39,925,540
第3計算期間（2005年7月6日～2006年1月5日）	56,345,551	77,159,709
第4計算期間（2006年1月6日～2006年7月5日）	28,529,791	39,225,215
第5計算期間（2006年7月6日～2007年1月5日）	72,166,224	30,503,498
第6計算期間（2007年1月6日～2007年7月5日）	171,197,344	124,800,931
第7計算期間（2007年7月6日～2008年1月7日）	51,923,062	56,239,313
第8計算期間（2008年1月8日～2008年7月7日）	55,918,298	83,208,136
第9計算期間（2008年7月8日～2009年1月5日）	59,895,606	71,467,627
第10計算期間（2009年1月6日～2009年7月6日）	72,828,023	36,717,064
第11計算期間（2009年7月7日～2010年1月5日）	172,668,107	47,065,807
第12計算期間（2010年1月6日～2010年7月5日）	131,008,017	28,264,109

（注）第1計算期間の設定数量には、当初設定数量を含みます。

## 第四部【特別情報】

## 第1【委託会社等の概況】

## 1 委託会社等の概況

原届出書の「第四部 特別情報 第1 委託会社等の概況 1 委託会社等の概況」を以下の内容に更新・追加します。

<更新・追加>

## (1) 資本金の額

平成22年8月末現在	資本金	17,363,045,900円
	発行可能株式総数	220,000,000株
	発行済株式総数	197,012,500株

過去5年間における主な資本金の増減

年月日	変更後(変更前)
平成18年7月6日	16,223,228,400円(16,174,272,500円)
平成19年4月13日	16,287,728,400円(16,223,228,400円)
平成20年6月23日	16,403,045,900円(16,287,728,400円)
平成21年10月1日	17,363,045,900円(16,403,045,900円)

## (2) 会社の意思決定機関

## ・株主総会

取締役・監査役の選任および定款変更に係る決議などを行いません。

毎年3月31日の最終の株主名簿に記載または記録された議決権を有する株主をもって、その事業年度に関する定時株主総会において、その権利を行使することができる株主とみなし、毎年3月31日（事業年度の終了）から3ヶ月以内にこれを招集し、臨時株主総会は必要に応じてこれを招集します。

## ・取締役会

当社の業務執行を決定し、取締役の職務の執行について監督します。

10名以内の取締役で構成され、選任後1年以内に終了する事業年度のうち最終のものに関する定時株主総会の終結の時までを任期とします。

取締役会はその決議をもって、代表取締役若干名を選定します。また、取締役中より取締役会長および取締役社長各1名、取締役副社長、専務取締役および常務取締役各若干名を定めることができます。

## ・監査役会

5名以内の監査役で構成され、選任後4年以内に終了する事業年度のうち最終のものに関する定時株主総会の最終の時までを任期とします。監査役会は、その決議をもって常勤の監査役を選定します。

(平成22年8月末現在)

## (3) 運用の意思決定プロセス

1. 投資委員会にて、国内外の経済見通し、市況見通しおよび資産配分の基本方針を決定します。
2. 各運用部門は、投資委員会の決定に基づき、個別資産および資産配分戦略に係る具体的な運用方針を策定します。
3. 各運用部門のファンドマネージャーは、上記方針を受け、個別ファンドのガイドラインおよびそれぞれの運用方針に沿って、ポートフォリオを構築・管理します。
4. トレーディング部門は、社会的信用力、情報提供力、執行対応力において最適と判断し得る発注業者、発注方針などを決定します。その上で、トレーダーは、最良執行のプロセスに則り売買を執行します。
5. 運用に関するリスク・パフォーマンスの評価と分析および法令など遵守状況のモニタリングとリスクの管理については、運用部門から独立したリスク管理/コンプライアンス業務担当部門が担当し、これを運用部門にフィードバックすることにより、適切な運用体制を維持できるように努めています。

## 2 事業の内容及び営業の概況

原届出書の「第四部 特別情報 第1 委託会社等の概況 2 事業の内容及び営業の概況」を以下の内容に更新・追加します。

## &lt;更新・追加&gt;

- ・「投資信託及び投資法人に関する法律」に定める投資信託委託会社である委託会社は、証券投資信託の設定を行なうとともに「金融商品取引法」に定める金融商品取引業者としてその運用（投資運用業）を行なっています。また「金融商品取引法」に定める投資助言業務を行なっています。
- ・委託会社の運用する、平成22年8月末現在の投資信託などは次の通りです。

種 類	ファンド本数	純資産額 (単位：億円)
投資信託総合計	389	61,951
株式投資信託	316	50,085
単位型	41	913
追加型	275	49,172
公社債投資信託	73	11,866
単位型	56	865
追加型	17	11,000
投資法人合計	1	35

### 3【委託会社等の経理状況】

原届出書の「第四部 特別情報 第1 委託会社等の概況 3 委託会社等の経理状況」を以下の内容に更新・追加します。

<更新・追加>

1. 当社の財務諸表は、第50期事業年度（平成20年4月1日から平成21年3月31日まで）については、改正前の「財務諸表等の用語、様式及び作成方法に関する規則」（昭和38年大蔵省令第59号、以下「財務諸表等規則」という。）並びに同規則第2条の規定により、改正前の「金融商品取引業等に関する内閣府令」（平成19年内閣府令第52号）に基づいて、第51期事業年度（平成21年4月1日から平成22年3月31日まで）については、改正後の財務諸表等規則並びに同規則第2条の規定により、改正後の「金融商品取引業等に関する内閣府令」（平成19年内閣府令第52号）に基づいて作成しております。
2. 当社は、金融商品取引法第193条の2第1項の規定に基づき、第50期事業年度（平成20年4月1日から平成21年3月31日まで）及び第51期事業年度（平成21年4月1日から平成22年3月31日まで）の財務諸表について、あらた監査法人により監査を受けております。



## (1)【貸借対照表】

(単位：百万円)

	第50期 (平成21年3月31日)		第51期 (平成22年3月31日)	
資産の部				
流動資産				
現金・預金		27,759	3	23,445
前払費用		393		359
未収入金		3,869		2
未収委託者報酬		5,506		6,451
未収収益	3	582	3	592
立替金		222		177
繰延税金資産		862		1,644
その他	2	30	2	30
流動資産合計		39,226		32,703
固定資産				
有形固定資産				
建物	1	313	1	134
器具備品	1	346	1	215
有形固定資産合計		660		350
無形固定資産				
ソフトウェア		73		52
電話加入権等		21		-
無形固定資産合計		94		52
投資その他の資産				
投資有価証券		1,243		11,021
関係会社株式		7,719		8,659
関係会社長期貸付金		60		60
長期差入保証金		1,037		1,042
繰延税金資産		1,218		1,031
その他		0		-
子会社投資損失引当金		576		576
投資その他の資産合計		10,702		21,239
固定資産合計		11,458		21,642
資産合計		50,684		54,345

(単位:百万円)

	第50期 (平成21年3月31日)		第51期 (平成22年3月31日)	
<b>負債の部</b>				
<b>流動負債</b>				
預り金		181		645
未払金		2,811		3,478
未払収益分配金		7		8
未払償還金		187		194
未払手数料		2,391	3	2,872
その他未払金		225		402
未払費用	3	3,701	3	3,804
未払法人税等		-		404
未払消費税等		-		129
賞与引当金		1,821		2,015
特別賞与引当金		-		1,204
役員賞与引当金		191		235
役員特別賞与引当金		-		106
その他		16		5
流動負債合計		8,723		12,028
<b>固定負債</b>				
退職給付引当金		612		743
その他		102		102
固定負債合計		714		846
負債合計		9,438		12,875
<b>純資産の部</b>				
<b>株主資本</b>				
資本金		16,403		17,363
資本剰余金				
資本準備金		4,272		5,220
その他資本剰余金		4		4
資本剰余金合計		4,277		5,225
利益剰余金				
その他利益剰余金				
繰越利益剰余金		20,593		18,814
利益剰余金合計		20,593		18,814
自己株式		-		53
株主資本合計		41,273		41,349
<b>評価・換算差額等</b>				
その他有価証券評価差額金		26		121
評価・換算差額等合計		26		121
純資産合計		41,246		41,470
負債純資産合計		50,684		54,345

## （ 2 ） 【 損益計算書 】

(単位：百万円)

	第50期 (自 平成20年 4月 1日 至 平成21年 3月31日)	第51期 (自 平成21年 4月 1日 至 平成22年 3月31日)
営業収益		
委託者報酬	56,567	49,510
その他営業収益	2,962	2,788
営業収益計	59,529	52,298
営業費用		
支払手数料	27,877	24,262
広告宣伝費	1,298	878
公告費	17	11
調査費	12,861	11,406
調査費	854	699
委託調査費	11,990	10,689
図書費	15	17
委託計算費	491	450
営業雑経費	714	585
通信費	190	167
印刷費	340	310
協会費	49	42
諸会費	7	6
その他	126	58
営業費用計	43,260	37,594
一般管理費		
給料	7,124	6,920
役員報酬	228	239
役員賞与引当金繰入額	191	235
給料・手当	4,879	4,343
賞与	4	86
賞与引当金繰入額	1,821	2,015
交際費	79	76
寄付金	33	55
旅費交通費	264	253
租税公課	255	225
不動産賃借料	921	921
退職給付費用	336	315
退職金	14	5
固定資産減価償却費	801	358
諸経費	2,992	2,710
一般管理費計	12,824	11,842
営業利益	3,444	2,862

	(単位：百万円)	
	第50期 (自 平成20年 4月 1日 至 平成21年 3月31日)	第51期 (自 平成21年 4月 1日 至 平成22年 3月31日)
営業外収益		
受取利息	2	2
受取配当金	1 710	1 714
有価証券売却益	160	-
有価証券償還益	73	13
時効成立分配金・償還金	106	23
その他	122	123
営業外収益計	1,176	876
営業外費用		
支払利息	15	9
有価証券売却損	51	-
有価証券償還損	200	-
時効成立後支払分配金・償還金	129	56
支払源泉所得税	-	71
為替差損	-	53
弁護士報酬等	37	37
その他	2	111
営業外費用計	438	340
経常利益	4,182	3,397
特別利益		
投資有価証券売却益	38	84
特別利益計	38	84
特別損失		
投資有価証券売却損	226	12
投資有価証券評価損	569	-
関係会社株式評価損	454	-
固定資産処分損	0	7
特別賞与引当金繰入額	-	3,742
役員特別賞与引当金繰入額	-	355
割増退職金	433	29
その他	-	246
特別損失計	1,685	4,393
税引前当期純利益又は税引前当期純損失( )	2,535	911
法人税、住民税及び事業税	273	482
法人税等調整額	568	697
法人税等合計	842	214
当期純利益又は当期純損失( )	1,693	696

## ( 3 ) 【株主資本等変動計算書】

(単位：百万円)

	第50期 (自 平成20年 4月 1日 至 平成21年 3月31日)	第51期 (自 平成21年 4月 1日 至 平成22年 3月31日)
株主資本		
資本金		
前期末残高	16,287	16,403
当期変動額		
新株の発行	115	960
当期変動額合計	115	960
当期末残高	16,403	17,363
資本剰余金		
資本準備金		
前期末残高	4,157	4,272
当期変動額		
新株の発行	115	948
当期変動額合計	115	948
当期末残高	4,272	5,220
その他資本剰余金		
前期末残高	4	4
当期変動額		
当期変動額合計	-	-
当期末残高	4	4
資本剰余金合計		
前期末残高	4,161	4,277
当期変動額		
新株の発行	115	948
当期変動額合計	115	948
当期末残高	4,277	5,225
利益剰余金		
その他利益剰余金		
繰越利益剰余金		
前期末残高	21,660	20,593
当期変動額		
剰余金の配当	2,760	1,082
当期純利益又は当期純損失	1,693	696
当期変動額合計	1,067	1,779
当期末残高	20,593	18,814
利益剰余金合計		
前期末残高	21,660	20,593
当期変動額		
剰余金の配当	2,760	1,082
当期純利益又は当期純損失	1,693	696
当期変動額合計	1,067	1,779
当期末残高	20,593	18,814

(単位：百万円)

	第50期 (自 平成20年 4月 1日 至 平成21年 3月 31日)	第51期 (自 平成21年 4月 1日 至 平成22年 3月 31日)
自己株式		
前期末残高	-	-
当期変動額		
自己株式の取得	-	223
自己株式の処分	-	170
当期変動額合計	-	53
当期末残高	-	53
株主資本合計		
前期末残高	42,109	41,273
当期変動額		
新株の発行	230	1,908
剰余金の配当	2,760	1,082
当期純利益又は当期純損失	1,693	696
自己株式の取得	-	223
自己株式の処分	-	170
当期変動額合計	836	75
当期末残高	41,273	41,349
評価・換算差額等		
その他有価証券評価差額金		
前期末残高	99	26
当期変動額		
株主資本以外の項目の当期変動額 (純額)	126	148
当期変動額合計	126	148
当期末残高	26	121
評価・換算差額等合計		
前期末残高	99	26
当期変動額		
株主資本以外の項目の当期変動額 (純額)	126	148
当期変動額合計	126	148
当期末残高	26	121
純資産合計		
前期末残高	42,208	41,246
当期変動額		
新株の発行	230	1,908
剰余金の配当	2,760	1,082
当期純利益又は当期純損失	1,693	696
自己株式の取得	-	223
自己株式の処分	-	170
株主資本以外の項目の当期変動額 (純額)	126	148
当期変動額合計	962	224
当期末残高	41,246	41,470

## 重要な会計方針

	第50期 (自平成20年4月1日 至平成21年3月31日)	第51期 (自平成21年4月1日 至平成22年3月31日)
1 資産の評価基準及び評価方法	(1) 有価証券 子会社株式及び関連会社株式 総平均法による原価法 その他有価証券 時価のあるもの 決算末日の市場価格等に基づく時 価法(評価差額は、全部純資産直入 法により処理し、売却原価は、総平 均法により算定) 時価のないもの 総平均法による原価法	(1) 有価証券 子会社株式及び関連会社株式 同左 その他有価証券 時価のあるもの 同左  時価のないもの 同左
2 固定資産の減価償却の方 法	(1) 有形固定資産 定率法により償却しております。 なお、主な耐用年数は以下の通りで あります。 建物 4年 器具備品 4年～20年 (2) 無形固定資産 定額法により償却しております。た だし、ソフトウェア(自社利用分)に ついては、社内における利用可能期 間(5年)に基づく定額法によってお ります。	(1) 有形固定資産 同左  (2) 無形固定資産 同左
3 引当金の計上基準	(1) 賞与引当金 従業員に支給する賞与の支払に充て るため、支払見込額に基づき当事業 年度の負担額を計上しております。 (2) 役員賞与引当金 役員に支給する賞与の支払に充てる ため、支払見込額に基づき当事業年 度の負担額を計上しております。 (3) 退職給付引当金 従業員の退職給付に備えるため、当 事業年度末における退職給付債務及 び年金資産の見込額に基づき計上し ております。 数理計算上の差異は、各事業年度の 発生時における従業員の平均残存勤 務期間以内の一定の年数(10年)按分 した額をそれぞれ発生の翌事業年度 から費用処理することとしておりま す。	(1) 賞与引当金 同左  (2) 役員賞与引当金 同左  (3) 退職給付引当金 同左

	第50期 (自 平成20年4月1日 至 平成21年3月31日)	第51期 (自 平成21年4月1日 至 平成22年3月31日)
4 その他財務諸表作成のための基本となる重要な事項	<p>(4) 子会社投資損失引当金 子会社株式の実質価額の低下による損失に備えて、純資産価額等を勘案して必要と認められる額を計上しております。</p> <p>-</p> <p>-</p> <p>消費税等の会計処理 消費税及び地方消費税の会計処理は、税抜方式によっており、控除対象外消費税等は、当事業年度の費用として処理しております。</p>	<p>(4) 子会社投資損失引当金 同左</p> <p>(5) 特別賞与引当金 従業員に支給する特別賞与の支払に充てるため、支払見込額に基づき当事業年度の負担額を計上しております。</p> <p>(6) 役員特別賞与引当金 役員に支給する特別賞与の支払に充てるため、支払見込額に基づき当事業年度の負担額を計上しております。</p> <p>消費税等の会計処理 同左</p>

## 会計方針の変更

第50期 (自 平成20年4月1日 至 平成21年3月31日)	第51期 (自 平成21年4月1日 至 平成22年3月31日)
-	<p>(「退職給付に係る会計基準」の一部改正) 当事業年度より、「『退職給付に係る会計基準』の一部改正(その3)」(企業会計基準第19号 平成20年7月31日)を適用しております。これにより退職給付債務の差額が26百万円(増加)発生しておりますが、翌事業年度から費用処理されるため当事業年度の財務諸表に与える影響はありません。</p>



## 注記事項

## （貸借対照表関係）

第50期 (平成21年3月31日)	第51期 (平成22年3月31日)
<p>1 有形固定資産の減価償却累計額</p> <p style="padding-left: 20px;">建物 704百万円</p> <p style="padding-left: 20px;">器具備品 424百万円</p> <p>2 信託資産</p> <p>その他流動資産の30百万円は、「直販顧客分別金信託契約」により、日興シティ信託銀行株式会社に信託しております。</p> <p>3 関係会社に対する資産及び負債は次のとおりであります。</p> <p>(流動資産)</p> <p style="padding-left: 20px;">未収収益 28百万円</p> <p>(流動負債)</p> <p style="padding-left: 20px;">未払費用 272百万円</p> <p>4 保証債務</p> <p>当社は、Nikko Asset Management Europe Limited がロンドン ウォール リミテッド パートナーシップに支払うオフィス賃借料等の債務64百万円に対して保証を行っております。</p>	<p>1 有形固定資産の減価償却累計額</p> <p style="padding-left: 20px;">建物 905百万円</p> <p style="padding-left: 20px;">器具備品 502百万円</p> <p>2 信託資産</p> <p>その他流動資産の30百万円は、「直販顧客分別金信託契約」により、NCT信託銀行株式会社に信託しております。なお、日興シティ信託銀行株式会社は平成22年3月1日付でNCT信託銀行株式会社に社名変更を行っております。</p> <p>3 関係会社に対する資産及び負債は次のとおりであります。</p> <p>(流動資産)</p> <p style="padding-left: 20px;">現金・預金 10,095百万円</p> <p style="padding-left: 20px;">未収収益 33百万円</p> <p>(流動負債)</p> <p style="padding-left: 20px;">未払手数料 4百万円</p> <p style="padding-left: 20px;">未払費用 256百万円</p> <p>4 保証債務</p> <p>当社は、Nikko Asset Management Europe Limited がロンドン ウォール リミテッド パートナーシップに支払うオフィス賃借料等の債務32百万円に対して保証を行っております。また当社は、Nikko Asset Management Americas, Inc. がマディソン タワーアソシエイツ リミテッド パートナーシップに支払うオフィス賃借料等の債務240百万円に対して保証を行っております。</p>

## （損益計算書関係）

第50期 (自 平成20年4月1日 至 平成21年3月31日)	第51期 (自 平成21年4月1日 至 平成22年3月31日)
<p>1 各科目に含まれている関係会社に対するものは、次のとおりであります。</p> <p style="padding-left: 20px;">受取配当金 703百万円</p>	<p>1 各科目に含まれている関係会社に対するものは、次のとおりであります。</p> <p style="padding-left: 20px;">受取配当金 712百万円</p>

## (株主資本等変動計算書関係)

第50期（自平成20年4月1日至平成21年3月31日）

## 1 発行済株式の種類及び総数に関する事項

株式の種類	前事業年度末 株式数(株)	当事業年度 増加株式数(株)	当事業年度 減少株式数(株)	当事業年度末 株式数(株)
普通株式	184,047,500	965,000	-	185,012,500

(注) 普通株式の発行済株式総数の増加965,000株は、第三者割当による新株の発行による増加であります。

## 2 自己株式の種類及び株式数に関する事項

該当事項はありません。

## 3 新株予約権及び自己新株予約権に関する事項

区分	新株予約権の内訳	新株予約権の目的となる 株式の種類	新株予約権の目的となる株式の数(株)				当事業年度末残高 (百万円)
			前事業 年度末	当事業年度 増加	当事業年度 減少	当事業 年度末	
提出 会社	平成16年度 ストックオプション(1)	普通株式	6,000,000	-	-	6,000,000	-
	平成16年度 ストックオプション(2)	普通株式	6,000,000	-	-	6,000,000	-
	平成16年度 ストックオプション(3)	普通株式	6,000,000	-	670,000	5,330,000	-
	平成17年度 ストックオプション	普通株式	3,140,000	-	300,000	2,840,000	-
	平成18年度 ストックオプション	普通株式	1,470,000	-	150,000	1,320,000	-
	平成19年度 ストックオプション(1)	普通株式	4,140,000	-	530,000	3,610,000	-
	平成19年度 ストックオプション(2)	普通株式	30,000	-	-	30,000	-
合計			26,780,000	-	1,650,000	25,130,000	-

(注) 1 平成16年度ストックオプション(1)及び平成16年度ストックオプション(2)は、権利行使期間の初日が到来しております。

2 平成16年度ストックオプション(3)、平成17年度ストックオプション、平成18年度ストックオプション、平成19年度ストックオプション(1)及び平成19年度ストックオプション(2)は、権利行使期間の初日が到来していません。

3 平成16年度ストックオプション(3)、平成17年度ストックオプション、平成18年度ストックオプション及び平成19年度ストックオプション(1)の減少は、新株予約権の失効によるものであります。

## 4 配当に関する事項

## (1) 配当金支払額

決議	株式の種類	配当金の総額 (百万円)	1株当たり配当額 (円)	基準日	効力発生日
平成20年5月23日 取締役会	普通株式	2,760	15	平成20年3月31日	平成20年6月10日

## (2) 基準日が当事業年度に属する配当のうち、配当の効力発生日が当事業年度後となるもの

決議	株式の種類	配当の原資	配当金の総額 (百万円)	1株当たり 配当額(円)	基準日	効力発生日
平成21年6月30日 取締役会	普通株式	利益剰余金	1,082	5.85	平成21年3月31日	平成21年6月30日

## 第51期（自平成21年4月1日至平成22年3月31日）

## 1 発行済株式の種類及び総数に関する事項

株式の種類	前事業年度末 株式数(株)	当事業年度 増加株式数(株)	当事業年度 減少株式数(株)	当事業年度末 株式数(株)
普通株式	185,012,500	12,000,000	-	197,012,500

(注) 平成21年10月1日、当社は、当社取締役から取得した新株予約権を行使した住友信託銀行株式会社に対し、12,000,000株の普通株式を発行いたしました。

## 2 自己株式の種類及び株式数に関する事項

株式の種類	前事業年度末 株式数(株)	当事業年度 増加株式数(株)	当事業年度 減少株式数(株)	当事業年度末 株式数(株)
普通株式	-	357,000	272,000	85,000

(注) 自己株式の増加及び減少は、自己株式の取得及び処分であります。

## 3 新株予約権及び自己新株予約権に関する事項

区分	新株予約権の内訳	新株予約権の目的となる株式の種類	新株予約権の目的となる株式の数(株)				当事業年度末残高(百万円)
			前事業年度末	当事業年度増加	当事業年度減少	当事業年度末	
提出会社	平成16年度ストックオプション(1)	普通株式	6,000,000	-	6,000,000	-	-
	平成16年度ストックオプション(2)	普通株式	6,000,000	-	6,000,000	-	-
	平成16年度ストックオプション(3)	普通株式	5,330,000	-	5,330,000	-	-
	平成17年度ストックオプション	普通株式	2,840,000	-	2,840,000	-	-
	平成18年度ストックオプション	普通株式	1,320,000	-	1,320,000	-	-
	平成19年度ストックオプション(1)	普通株式	3,610,000	-	3,610,000	-	-
	平成19年度ストックオプション(2)	普通株式	30,000	-	30,000	-	-
	平成21年度ストックオプション(1)	普通株式	-	19,724,100	165,000	19,559,100	-
合計			25,130,000	19,724,100	25,295,000	19,559,100	-

- (注) 1 平成16年度ストックオプション(1)及び平成16年度ストックオプション(2)は、平成21年10月1日に住友信託銀行株式会社へ譲渡され、同日にて同社による行使が行われております。
- 2 平成16年度ストックオプション(3)、平成17年度ストックオプション、平成18年度ストックオプション、平成19年度ストックオプション(1)及び平成19年度ストックオプション(2)は、当事業年度中に消却されております。
- 3 平成21年度ストックオプション(1)の増加及び減少は、新株予約権の発行及び失効によるものであります。
- 4 平成21年度ストックオプション(1)は、権利行使期間の初日が到来しておりません。

## 4 配当に関する事項

## (1) 配当金支払額

決議	株式の種類	配当金の総額 (百万円)	1株当たり配当額 (円)	基準日	効力発生日
平成21年6月30日 取締役会	普通株式	1,082	5.85	平成21年3月31日	平成21年6月30日

## (2) 基準日が当事業年度に属する配当のうち、配当の効力発生日が当事業年度後となるもの

決議	株式の種類	配当の原資	配当金の総額 (百万円)	1株当たり 配当額(円)	基準日	効力発生日
平成22年5月20日 取締役会	普通株式	利益剰余金	305	1.55	平成22年3月31日	平成22年6月23日

## (リース取引関係)

第50期 (自平成20年4月1日 至平成21年3月31日)				第51期 (自平成21年4月1日 至平成22年3月31日)			
1 オペレーティング・リース取引				1 オペレーティング・リース取引			
解約不能のものに係る未経過リース料		解約不能のものに係る未経過リース料		解約不能のものに係る未経過リース料		解約不能のものに係る未経過リース料	
1年内	906百万円	1年内	906百万円	1年内	906百万円	1年内	906百万円
1年超	942百万円	1年超	35百万円	1年超	35百万円	1年超	35百万円
合計	1,849百万円	合計	942百万円	合計	942百万円	合計	942百万円

## （金融商品関係）

第51期(自 平成21年4月1日 至 平成22年3月31日)

## 1 金融商品の状況に関する事項

## (1) 金融商品に対する取組方針

当社は、資金運用については短期的な預金等に限定しております。

## (2) 金融商品の内容及びそのリスク

預金に関しては10数行に分散して預入れしておりますが、これら金融機関の破綻及び債務不履行等による信用リスクに晒されており、また一部外貨建て預金を保有しているため為替変動リスクにも晒されております。営業債権である未収委託者報酬、未収収益に関しては、それらの源泉である預り純資産を数行の信託銀行に分散して委託しておりますが、信託銀行はその受託資産を自己勘定と分別して管理しているため、仮に信託銀行が破綻または債務不履行等となった場合でも、これら営業債権が信用リスクに晒されることは無いと考えております。また、グローバルに事業を展開していることから生じている外貨建ての営業債権は、為替の変動リスクに晒されます。投資有価証券は、主に自己で設定した投資信託へのシードマネーの投入によるものであります。これら投資信託の投資対象は株式、公社債等のため、価格変動リスクや信用リスク、流動性リスク、為替変動リスクに晒されております。

営業債務である未払金（未払手数料）、未払費用に関しては、すべてが1年以内の支払期日であります。未払金（未払手数料）については、債権（未収委託者報酬）を資金回収した後に、販売会社へ当該債務を支払うフローとなっているため、流動性リスクに晒されることは無いと考えております。また未払費用のうち運用再委託先への顧問料支払に係るものについてもほとんどのものが、未払金同様のフローのため、流動性リスクに晒されることは無いと考えております。それ以外の営業費用及び一般管理費に係る未払費用に関しては、流動性リスクに晒されており、一部は外貨建て債務があるため、為替の変動リスクにも晒されております。

## (3) 金融商品に係るリスク管理体制

信用リスク（取引先の契約不履行等に係るリスク）の管理

当社は、預金を預入れる金融機関の選定に関しては、短期間の取引が想定される金融機関の場合を除き、相手方の財政状態及び経営成績、または必要に応じて格付等を考慮した上で決定しております。また既に取引が行われている相手方に関しても、定期的に継続したモニタリングを行うことで、相手方の財務状況の悪化等による信用リスクを早期に把握することで、リスクの軽減を図っております。

市場リスク（為替や価格等の変動リスク）の管理

当社は、原則、為替変動や価格変動に係るリスクに対して、ヘッジ取引を行っておりません。外貨建ての営業債権債務について、月次ベースで為替変動リスクを測定し、モニタリングを実施しております。また投資有価証券に関しては、毎月末にそれぞれの時価を算出し、評価損益を把握しております。また、市場の変動等に基づき、今後の一定期間において特定の確率で、金融商品に生じ得る損失額の推計値を把握するため、バリュー・アット・リスクを用いた市場リスク管理を週次ベースで実施しております。これらの結果、当社の財政状態、経営成績に与える影響が著しいと判断される場合には、必要に応じて、ヘッジ取引規程に則り、それを回避する目的で、ヘッジ取引を行うことが可能であります。

流動性リスク（支払期日に支払いを実行できなくなるリスク）の管理

当社は、日々資金残高管理を行っております。また、適時に資金繰予定表を作成・更新するとともに、手許流動性（最低限必要な運転資金）を状況に応じて見直し・維持することなどにより、流動性リスクを管理しております。

## 2 金融商品の時価等に関する事項

平成22年3月31日（当期の決算日）における貸借対照表計上額、時価及びこれらの差額については、次のとおりであります。なお、時価を把握することが極めて困難と認められるものは、次表に含めておりません（（注）2を参照ください。）。

（単位：百万円）

	貸借対照表 計上額( )	時価( )	差額
(1) 現金及び預金	23,445	23,445	-
(2) 未収委託者報酬	6,451	6,451	-
(3) 未収収益	592	592	-
(4) 投資有価証券 その他有価証券	10,873	10,873	-
(5) 関係会社株式 子会社株式	1,404	1,734	329
(6) 未払金	(3,478)	(3,478)	-
(7) 未払費用	(3,804)	(3,804)	-

( )負債に計上されているものについては、( )で示しております。

(注) 1 金融商品の時価の算定方法並びに有価証券に関する事項

(1) 現金及び預金、(2) 未収委託者報酬並びに(3) 未収収益

これらは短期間で決済されるため、時価は帳簿価額にほぼ等しいことから、当該帳簿価額によっております。

(4) 投資有価証券及び(5) 関係会社株式

これらの時価について、投資信託は基準価額によっております。

(6) 未払金及び(7) 未払費用

これらはほとんど短期間で決済されるため、時価は帳簿価額にほぼ等しいことから、当該帳簿価額によっております。

2 非上場株式等（貸借対照表計上額147百万円）は、市場価格がなく、時価を把握することが極めて困難と認められるため、「(4)投資有価証券 その他有価証券」には含めておりません。

3 子会社株式（貸借対照表計上額4,362百万円）及び関連会社株式（貸借対照表計上額2,892百万円）は、市場価格がなく、時価を把握することが極めて困難と認められるため、「(5)関係会社株式」には含めておりません。

4 金銭債権及び満期のある有価証券の決算日後の償還予定額

（単位：百万円）

	1年以内	1年超5年以内	5年超10年以内	10年超
現金及び預金	23,445	-	-	-
未収委託者報酬	6,451	-	-	-
未収収益	592	-	-	-
投資有価証券 投資信託	-	9,907	354	448
合計	30,489	9,907	354	448

## (有価証券関係)

第50期(自平成20年4月1日至平成21年3月31日)

## 1 その他有価証券で時価のあるもの

(単位：百万円)

	種類	取得原価	貸借対照表計上額	差額
貸借対照表計上額が取得原価を超えるもの	株式	7	12	5
	その他	273	299	25
	小計	280	312	31
貸借対照表計上額が取得原価を超えないもの	その他	836	759	76
	小計	836	759	76
合計		1,117	1,072	45

(注) 表中の「取得原価」は減損処理後の帳簿価額であります。当事業年度については、269百万円の減損処理を行っております。減損処理にあたっては、期末における時価が取得原価に比べ50%以上下落した場合にはすべて減損処理を行い、30%～50%程度下落した場合には、当該金額の重要性、回復可能性等を考慮して必要と認められた額について減損処理を行っております。

## 2 当事業年度中に売却したその他有価証券

(単位：百万円)

売却額	売却益の合計額	売却損の合計額
3,196	199	278

## 3 時価評価されていない有価証券

その他有価証券

(単位：百万円)

	貸借対照表計上額
非上場株式	121
その他 投資証券	50
合計	171

(注) 当事業年度において、その他有価証券で時価評価されていない投資証券につき、投資証券の実質価額の低下を考慮し、50百万円の減損処理を行っております。

## 4 その他有価証券のうち満期があるものの決算日後における償還予定額

(単位：百万円)

	1年以内	1年超5年以内	5年超10年以内	10年超
その他有価証券 その他 投資信託	-	-	504	442
合計	-	-	504	442

## 5 子会社株式及び関連会社株式で時価のあるもの

(単位：百万円)

	貸借対照表計上額	時価	差額
子会社株式	500	499	1
合計	500	499	1

(注) 当事業年度において、時価のある子会社株式につき、時価が著しく下落し回復する見込があると認められないため、404百万円の減損処理を行っております。

第51期(自 平成21年4月1日 至 平成22年3月31日)

## 1 子会社株式及び関連会社株式

(単位：百万円)

	貸借対照表計上額	時価	差額
子会社株式	1,404	1,734	329
合計	1,404	1,734	329

(注) 子会社株式（貸借対照表計上額4,362百万円）及び関連会社株式（貸借対照表計上額2,892百万円）は、市場価格がなく、時価を把握することが極めて困難と認められることから、上表の「子会社株式及び関連会社株式」には含めておりません。

## 2 その他有価証券

(単位：百万円)

	種類	貸借対照表計上額	取得原価	差額
貸借対照表計上額が取得原価を超えるもの	株式	21	7	14
	その他	9,873	9,637	235
	小計	9,894	9,644	250
貸借対照表計上額が取得原価を超えないもの	その他	979	1,024	45
	小計	979	1,024	45
合計		10,873	10,669	204

(注) 1 減損処理にあたっては、期末における時価が取得原価に比べ50%以上下落した場合にはすべて減損処理を行い、30%～50%程度下落した場合には、当該金額の重要性、回復可能性等を考慮して必要と認められた額について減損処理を行っております。当事業年度については、該当ございません。

2 非上場株式等（貸借対照表計上額 147百万円）については、市場価格がなく、時価を把握することが極めて困難と認められることから、上表の「その他有価証券」には含めておりません。

## 3 当事業年度中に売却したその他有価証券

(単位：百万円)

種類	売却額	売却益の合計額	売却損の合計額
株式	11	-	12
その他	230	84	0
合計	242	84	12

## (持分法損益等)

第50期 (自 平成20年4月1日 至 平成21年3月31日)	第51期 (自 平成21年4月1日 至 平成22年3月31日)
関連会社に持分法を適用した場合の投資損益等 (単位：百万円) (1) 関連会社に対する投資の金額 2,892 (2) 持分法を適用した場合の投資の金額 4,495 (3) 持分法を適用した場合の投資利益の金額 1,019	関連会社に持分法を適用した場合の投資損益等 (単位：百万円) (1) 関連会社に対する投資の金額 2,892 (2) 持分法を適用した場合の投資の金額 4,852 (3) 持分法を適用した場合の投資利益の金額 1,336



## （退職給付関係）

第50期 (自 平成20年 4月 1日 至 平成21年 3月31日)	第51期 (自 平成21年 4月 1日 至 平成22年 3月31日)																								
<p>1 採用している退職給付制度の概要 当社は、確定拠出型企業年金制度、キャッシュバラン スプラン型退職金制度、適格退職年金制度及び退職一 時金制度を設けております。</p>	<p>1 採用している退職給付制度の概要 当社は、確定拠出型企業年金制度及びキャッシュバ ランスプラン型退職金制度を設けております。なお当 社は、当事業年度末に適格退職年金制度を終了して おります。制度終了による影響額は、22百万円の損失で、 内訳は退職給付債務と年金資産の消滅による利益3 百万円及び数理計算上の未認識差異の一括償却によ る損失26百万円であります。</p>																								
<p>2 退職給付債務に関する事項 (単位：百万円)</p> <table style="width: 100%;"> <tr> <td>イ 退職給付債務</td> <td style="text-align: right;">1,429</td> </tr> <tr> <td>ロ 年金資産</td> <td style="text-align: right;">676</td> </tr> <tr> <td>ハ 未積立退職給付債務</td> <td style="text-align: right;">753</td> </tr> <tr> <td>ニ 未認識数理計算上の差異</td> <td style="text-align: right;">141</td> </tr> <tr> <td>ホ 退職給付引当金残高</td> <td style="text-align: right;">612</td> </tr> </table>	イ 退職給付債務	1,429	ロ 年金資産	676	ハ 未積立退職給付債務	753	ニ 未認識数理計算上の差異	141	ホ 退職給付引当金残高	612	<p>2 退職給付債務に関する事項 (単位：百万円)</p> <table style="width: 100%;"> <tr> <td>イ 退職給付債務</td> <td style="text-align: right;">838</td> </tr> <tr> <td>ロ 未積立退職給付債務</td> <td style="text-align: right;">838</td> </tr> <tr> <td>ハ 未認識数理計算上の差異</td> <td style="text-align: right;">94</td> </tr> <tr> <td>ニ 退職給付引当金残高</td> <td style="text-align: right;">743</td> </tr> </table>	イ 退職給付債務	838	ロ 未積立退職給付債務	838	ハ 未認識数理計算上の差異	94	ニ 退職給付引当金残高	743						
イ 退職給付債務	1,429																								
ロ 年金資産	676																								
ハ 未積立退職給付債務	753																								
ニ 未認識数理計算上の差異	141																								
ホ 退職給付引当金残高	612																								
イ 退職給付債務	838																								
ロ 未積立退職給付債務	838																								
ハ 未認識数理計算上の差異	94																								
ニ 退職給付引当金残高	743																								
<p>3 退職給付費用に関する事項 (単位：百万円)</p> <table style="width: 100%;"> <tr> <td>イ 勤務費用</td> <td style="text-align: right;">107</td> </tr> <tr> <td>ロ 利息費用</td> <td style="text-align: right;">30</td> </tr> <tr> <td>ハ 期待運用収益</td> <td style="text-align: right;">5</td> </tr> <tr> <td>ニ 数理計算上の差異の費用処理額</td> <td style="text-align: right;">34</td> </tr> <tr> <td>ホ 確定拠出型企業年金への掛金</td> <td style="text-align: right;">169</td> </tr> <tr> <td>ヘ 退職給付費用合計</td> <td style="text-align: right;">336</td> </tr> </table>	イ 勤務費用	107	ロ 利息費用	30	ハ 期待運用収益	5	ニ 数理計算上の差異の費用処理額	34	ホ 確定拠出型企業年金への掛金	169	ヘ 退職給付費用合計	336	<p>3 退職給付費用に関する事項 (単位：百万円)</p> <table style="width: 100%;"> <tr> <td>イ 勤務費用</td> <td style="text-align: right;">96</td> </tr> <tr> <td>ロ 利息費用</td> <td style="text-align: right;">28</td> </tr> <tr> <td>ハ 期待運用収益</td> <td style="text-align: right;">5</td> </tr> <tr> <td>ニ 数理計算上の差異の費用処理額</td> <td style="text-align: right;">33</td> </tr> <tr> <td>ホ 確定拠出型企業年金への掛金</td> <td style="text-align: right;">162</td> </tr> <tr> <td>ヘ 退職給付費用合計</td> <td style="text-align: right;">315</td> </tr> </table>	イ 勤務費用	96	ロ 利息費用	28	ハ 期待運用収益	5	ニ 数理計算上の差異の費用処理額	33	ホ 確定拠出型企業年金への掛金	162	ヘ 退職給付費用合計	315
イ 勤務費用	107																								
ロ 利息費用	30																								
ハ 期待運用収益	5																								
ニ 数理計算上の差異の費用処理額	34																								
ホ 確定拠出型企業年金への掛金	169																								
ヘ 退職給付費用合計	336																								
イ 勤務費用	96																								
ロ 利息費用	28																								
ハ 期待運用収益	5																								
ニ 数理計算上の差異の費用処理額	33																								
ホ 確定拠出型企業年金への掛金	162																								
ヘ 退職給付費用合計	315																								
<p>4 退職給付債務等の計算の基礎に関する事項</p> <table style="width: 100%;"> <tr> <td>イ 退職給付見込額の期間配分方法</td> <td style="text-align: right;">勤続期間比例</td> </tr> <tr> <td>ロ 割引率</td> <td style="text-align: right;">2.0%</td> </tr> <tr> <td>ハ 期待運用収益率</td> <td style="text-align: right;">0.7%</td> </tr> <tr> <td>ニ 数理計算上の差異の処理年数</td> <td style="text-align: right;">10年</td> </tr> </table>	イ 退職給付見込額の期間配分方法	勤続期間比例	ロ 割引率	2.0%	ハ 期待運用収益率	0.7%	ニ 数理計算上の差異の処理年数	10年	<p>4 退職給付債務等の計算の基礎に関する事項</p> <table style="width: 100%;"> <tr> <td>イ 退職給付見込額の期間配分方法</td> <td style="text-align: right;">勤続期間比例</td> </tr> <tr> <td>ロ 割引率</td> <td style="text-align: right;">1.7%</td> </tr> <tr> <td>ハ 期待運用収益率</td> <td style="text-align: right;">0.7%</td> </tr> <tr> <td>ニ 数理計算上の差異の処理年数</td> <td style="text-align: right;">10年</td> </tr> </table>	イ 退職給付見込額の期間配分方法	勤続期間比例	ロ 割引率	1.7%	ハ 期待運用収益率	0.7%	ニ 数理計算上の差異の処理年数	10年								
イ 退職給付見込額の期間配分方法	勤続期間比例																								
ロ 割引率	2.0%																								
ハ 期待運用収益率	0.7%																								
ニ 数理計算上の差異の処理年数	10年																								
イ 退職給付見込額の期間配分方法	勤続期間比例																								
ロ 割引率	1.7%																								
ハ 期待運用収益率	0.7%																								
ニ 数理計算上の差異の処理年数	10年																								
<p>5 割増退職金に関する事項 (単位：百万円)</p> <table style="width: 100%;"> <tr> <td>イ 流動負債</td> <td style="text-align: right;">16</td> </tr> <tr> <td>ロ 割増退職金</td> <td style="text-align: right;">433</td> </tr> </table>	イ 流動負債	16	ロ 割増退職金	433																					
イ 流動負債	16																								
ロ 割増退職金	433																								

## (ストックオプション等関係)

第50期(自平成20年4月1日至平成21年3月31日)

## 1 スtockオプション(新株予約権)の内容、規模及びその変動状況

## (1) スtockオプション(新株予約権)の内容

	平成16年度ストックオプション(1)	平成16年度ストックオプション(2)
付与対象者の区分及び人数	当社の取締役 1名	当社の取締役 1名
株式の種類別のストックオプションの付与数(注)1	普通株式 6,070,000株	普通株式 6,070,000株
付与日	平成16年8月31日	平成16年8月31日
権利確定条件	平成17年3月24日に1,990,000株の権利が確定し、その後同年4月24日から平成19年3月24日まで各24日にそれぞれ170,000株の権利が確定	平成17年7月8日に1,990,000株の権利が確定し、その後同年8月8日から平成19年7月8日まで各8日にそれぞれ170,000株の権利が確定
対象勤務期間	平成16年8月31日から平成19年3月23日まで	平成16年8月31日から平成19年7月7日まで
権利行使期間	平成16年8月31日から平成26年3月24日まで	平成16年8月31日から平成26年7月8日まで
	平成16年度ストックオプション(3)	平成17年度ストックオプション
付与対象者の区分及び人数	当社及び関係会社の取締役・従業員 97名	当社の従業員及び関係会社の取締役・従業員 147名
株式の種類別のストックオプションの付与数(注)1	普通株式 7,640,000株	普通株式 3,710,000株
付与日	平成17年1月11日、平成17年1月28日 平成17年5月24日、平成17年6月22日	平成18年2月14日
権利確定条件	上場がなされた日又は平成18年6月24日のいずれか遅い日(以下「権利行使可能初日」といいます。)、当該権利行使可能初日から1年経過した日の翌日、及び当該権利行使可能初日から2年経過した日の翌日まで原則として従業員等の地位にあることを要し、それぞれ保有する新株予約権の3分の1ずつ権利確定する。	上場がなされた日又は平成19年6月23日のいずれか遅い日(以下「権利行使可能初日」といいます。)、当該権利行使可能初日から1年経過した日の翌日、及び当該権利行使可能初日から2年経過した日の翌日まで原則として従業員等の地位にあることを要し、それぞれ保有する新株予約権の3分の1ずつ権利確定する。
対象勤務期間	それぞれの付与日から、権利行使可能初日から2年を経過した日まで	付与日から、権利行使可能初日から2年を経過した日まで
権利行使期間	平成18年6月24日から平成26年6月23日まで	平成19年6月23日から平成27年6月22日まで

	平成18年度ストックオプション	
付与対象者の区分及び人数	当社及び関係会社の従業員 115名	当社及び関係会社の従業員 11名
株式の種類別のストックオプションの付与数(注)1	普通株式 1,270,000株	普通株式 340,000株
付与日	平成18年4月28日	平成18年7月18日
権利確定条件	上場がなされた日又は平成21年4月28日のいずれか遅い日(以下「権利行使可能初日」といいます。)、当該権利行使可能初日から1年経過した日の翌日、当該権利行使可能初日から2年経過した日の翌日、及び当該権利行使可能初日から3年経過した日の翌日まで原則として従業員等の地位にあることを要し、それぞれ保有する新株予約権の4分の1ずつ権利確定する。	同左
対象勤務期間	付与日から、権利行使可能初日から3年を経過した日まで	同左
権利行使期間	平成21年4月28日から平成28年4月27日まで	同左

	平成19年度ストックオプション(1)	平成19年度ストックオプション(2)
付与対象者の区分及び人数	当社及び関係会社の取締役・従業員 124名	当社の従業員 1名
株式の種類別のストックオプションの付与数(注)1	普通株式 4,250,000株	普通株式 30,000株
付与日	平成19年7月27日	平成20年3月31日
権利確定条件	上場がなされた日又は平成21年7月19日のいずれか遅い日(以下「権利行使可能初日」といいます。)、当該権利行使可能初日から1年経過した日の翌日、及び当該権利行使可能初日から2年経過した日の翌日まで原則として従業員等の地位にあることを要し、それぞれ保有する新株予約権の3分の1ずつ権利確定する。	上場がなされた日又は平成22年3月19日のいずれか遅い日(以下「権利行使可能初日」といいます。)、当該権利行使可能初日から1年経過した日の翌日、及び当該権利行使可能初日から2年経過した日の翌日まで原則として従業員等の地位にあることを要し、それぞれ保有する新株予約権の3分の1ずつ権利確定する。
対象勤務期間	付与日から、権利行使可能初日から2年を経過した日まで	同左
権利行使期間	平成21年7月19日から平成29年7月18日まで	平成22年3月19日から平成30年3月18日まで

(注) 1 株式数に換算して記載しております。なお当社は、平成18年11月6日付けで、普通株式1株を100株とする株式分割を行っております。また、ストックオプションの数は株式分割後の株式数に換算して記載しております。

## (2) ストックオプション(新株予約権)の規模及びその変動状況

## ストックオプション（新株予約権）の数

	平成16年度ストックオプション(1)	平成16年度ストックオプション(2)
付与日	平成16年 8 月31日	平成16年 8 月31日
権利確定前(株)		
期首	-	-
付与	-	-
失効	-	-
権利確定	-	-
権利未確定残	-	-
権利確定後(株)		
期首	6,000,000	6,000,000
権利確定	0	0
権利行使	0	0
失効	0	0
権利未行使残	6,000,000	6,000,000

	平成16年度ストックオプション(3)	平成17年度ストックオプション
付与日	平成17年 1 月11日、平成17年 1 月28日 平成17年 5 月24日、平成17年 6 月22日	平成18年 2 月14日
権利確定前(株)		
期首	6,000,000	3,140,000
付与	0	0
失効	670,000	300,000
権利確定	0	0
権利未確定残	5,330,000	2,840,000
権利確定後(株)		
期首	-	-
権利確定	-	-
権利行使	-	-
失効	-	-
権利未行使残	-	-

付与日	平成18年度ストックオプション	
	平成18年4月28日	平成18年7月18日
権利確定前(株)		
期首	1,140,000	330,000
付与	0	0
失効	120,000	30,000
権利確定	0	0
権利未確定残	1,020,000	300,000
権利確定後(株)		
期首	-	-
権利確定	-	-
権利行使	-	-
失効	-	-
権利未行使残	-	-

付与日	平成19年度ストックオプション(1)	平成19年度ストックオプション(2)
	平成19年7月27日	平成20年3月31日
権利確定前(株)		
期首	4,140,000	30,000
付与	0	0
失効	530,000	0
権利確定	0	0
権利未確定残	3,610,000	30,000
権利確定後(株)		
期首	-	-
権利確定	-	-
権利行使	-	-
失効	-	-
権利未行使残	-	-

(注) 株式数に換算して記載しております。なお当社は、平成18年11月6日付けで、普通株式1株を100株とする株式分割を行っております。また、ストックオプションの数は株式分割後の株式数に換算して記載しております。

## 単価情報

	平成16年度ストックオプション(1)	平成16年度ストックオプション(2)
付与日	平成16年 8 月31日	平成16年 8 月31日
権利行使価格(円) (注) 1	15,823(分割後159)	同左
付与日における公正な評価単価(円) (注) 2、3	-	-

	平成16年度ストックオプション(3)	平成17年度ストックオプション
付与日	平成17年 1 月11日、平成17年 1 月28日 平成17年 5 月24日、平成17年 6 月22日	平成18年 2 月14日
権利行使価格(円) (注) 1	15,823(分割後159)	17,666(分割後177)
付与日における公正な評価単価(円) (注) 2、3	-	-

	平成18年度ストックオプション	
付与日	平成18年 4 月28日	平成18年 7 月18日
権利行使価格(円) (注) 1	19,981(分割後200)	同左
付与日における公正な評価単価(円) (注) 2、3	-	0

	平成19年度ストックオプション(1)	平成19年度ストックオプション(2)
付与日	平成19年 7 月27日	平成20年 3 月31日
権利行使価格(円) (注) 1	450	同左
付与日における公正な評価単価(円) (注) 2、3	0	0

- (注) 1 株式数に換算して記載しております。なお当社は、平成18年11月6日付けで、普通株式1株を100株とする株式分割を行っております。また、ストックオプションの数は株式分割後の株式数に換算して記載しております。
- 2 平成16年度ストックオプション(1)(2)(3)、平成17年度ストックオプション及び平成18年度ストックオプションのうち平成18年4月28日付与ストックオプションについては、会社法の施行日前に付与されたストックオプションであるため、記載しておりません。
- 3 平成18年度ストックオプションのうち平成18年7月18日付与ストックオプション、平成19年度ストックオプション(1)及び平成19年度ストックオプション(2)については、公正な評価単価に代え、本源的価値（DCF法による評価額と行使価格との差額）の見積りによっております。
- 4 ストックオプションの単位当たりの本源的価値による算定を行った場合の本源的価値の合計額  
当事業年度末における本源的価値の合計額 169百万円

## 第51期(自 平成21年4月1日至平成22年3月31日)

## 1 ストックオプション(新株予約権)の内容、規模及びその変動状況

## (1) ストックオプション(新株予約権)の内容

	平成16年度ストックオプション(1)	平成16年度ストックオプション(2)
付与対象者の区分及び人数	当社の取締役 1名	当社の取締役 1名
株式の種類別のストックオプションの付与数(注)1	普通株式 6,070,000株	普通株式 6,070,000株
付与日	平成16年8月31日	平成16年8月31日
権利確定条件	平成17年3月24日に1,990,000株の権利が確定し、その後同年4月24日から平成19年3月24日まで各24日にそれぞれ170,000株の権利が確定	平成17年7月8日に1,990,000株の権利が確定し、その後同年8月8日から平成19年7月8日まで各8日にそれぞれ170,000株の権利が確定
対象勤務期間	平成16年8月31日から平成19年3月23日まで	平成16年8月31日から平成19年7月7日まで
権利行使期間	平成16年8月31日から平成26年3月24日まで	平成16年8月31日から平成26年7月8日まで

	平成16年度ストックオプション(3)	平成17年度ストックオプション
付与対象者の区分及び人数	当社及び関係会社の取締役・従業員 97名	当社の従業員及び関係会社の取締役・従業員 147名
株式の種類別のストックオプションの付与数(注)1	普通株式 7,640,000株	普通株式 3,710,000株
付与日	平成17年1月11日、平成17年1月28日 平成17年5月24日、平成17年6月22日	平成18年2月14日
権利確定条件	上場がなされた日又は平成18年6月24日のいずれか遅い日(以下「権利行使可能初日」といいます。)、当該権利行使可能初日から1年経過した日の翌日、及び当該権利行使可能初日から2年経過した日の翌日まで原則として従業員等の地位にあることを要し、それぞれ保有する新株予約権の3分の1ずつ権利確定する。	上場がなされた日又は平成19年6月23日のいずれか遅い日(以下「権利行使可能初日」といいます。)、当該権利行使可能初日から1年経過した日の翌日、及び当該権利行使可能初日から2年経過した日の翌日まで原則として従業員等の地位にあることを要し、それぞれ保有する新株予約権の3分の1ずつ権利確定する。
対象勤務期間	それぞれの付与日から、権利行使可能初日から2年を経過した日まで	付与日から、権利行使可能初日から2年を経過した日まで
権利行使期間	平成18年6月24日から平成26年6月23日まで	平成19年6月23日から平成27年6月22日まで

	平成18年度ストックオプション	
付与対象者の区分及び人数	当社及び関係会社の従業員 115名	当社及び関係会社の従業員 11名
株式の種類別のストックオプションの付与数(注)1	普通株式 1,270,000株	普通株式 340,000株
付与日	平成18年4月28日	平成18年7月18日
権利確定条件	上場がなされた日又は平成21年4月28日のいずれか遅い日(以下「権利行使可能初日」といいます。)、当該権利行使可能初日から1年経過した日の翌日、当該権利行使可能初日から2年経過した日の翌日、及び当該権利行使可能初日から3年経過した日の翌日まで原則として従業員等の地位にあることを要し、それぞれ保有する新株予約権の4分の1ずつ権利確定する。	同左
対象勤務期間	付与日から、権利行使可能初日から3年を経過した日まで	同左
権利行使期間	平成21年4月28日から平成28年4月27日まで	同左

	平成19年度ストックオプション(1)	平成19年度ストックオプション(2)
付与対象者の区分及び人数	当社及び関係会社の取締役・従業員 124名	当社の従業員 1名
株式の種類別のストックオプションの付与数(注)1	普通株式 4,250,000株	普通株式 30,000株
付与日	平成19年7月27日	平成20年3月31日
権利確定条件	上場がなされた日又は平成21年7月19日のいずれか遅い日(以下「権利行使可能初日」といいます。)、当該権利行使可能初日から1年経過した日の翌日、及び当該権利行使可能初日から2年経過した日の翌日まで原則として従業員等の地位にあることを要し、それぞれ保有する新株予約権の3分の1ずつ権利確定する。	上場がなされた日又は平成22年3月19日のいずれか遅い日(以下「権利行使可能初日」といいます。)、当該権利行使可能初日から1年経過した日の翌日、及び当該権利行使可能初日から2年経過した日の翌日まで原則として従業員等の地位にあることを要し、それぞれ保有する新株予約権の3分の1ずつ権利確定する。
対象勤務期間	付与日から、権利行使可能初日から2年を経過した日まで	同左
権利行使期間	平成21年7月19日から平成29年7月18日まで	平成22年3月19日から平成30年3月18日まで

	平成21年度ストックオプション(1)
付与対象者の区分及び人数	当社及び関係会社の取締役・従業員 271名
株式の種類別のストックオプションの付与数(注)1	普通株式 19,724,100株
付与日	平成22年2月8日
権利確定条件	平成24年1月22日(以下「権利行使可能初日」といいます。)、当該権利行使可能初日から1年経過した日の翌日、及び当該権利行使可能初日から2年経過した日の翌日まで原則として従業員等の地位にあることを要し、それぞれ保有する新株予約権の2分の1、4分の1、4分の1ずつ権利確定する。
対象勤務期間	付与日から、権利行使可能初日から2年を経過した日まで
権利行使期間	平成24年1月22日から平成32年1月21日まで

(注) 1 株式数に換算して記載しております。なお当社は、平成18年11月6日付けで、普通株式1株を100株とする株式分割を行っております。また、ストックオプションの数は株式分割後の株式数に換算して記載しております。



## (2) ストックオプション(新株予約権)の規模及びその変動状況

## ストックオプション（新株予約権）の数

	平成16年度ストックオプション(1)	平成16年度ストックオプション(2)
付与日	平成16年 8 月31日	平成16年 8 月31日
権利確定前(株)		
期首	-	-
付与	-	-
失効	-	-
権利確定	-	-
権利未確定残	-	-
権利確定後(株)		
期首	6,000,000	6,000,000
権利確定	0	0
権利行使	6,000,000	6,000,000
失効	0	0
権利未行使残	0	0

	平成16年度ストックオプション(3)	平成17年度ストックオプション
付与日	平成17年 1 月11日、平成17年 1 月28日 平成17年 5 月24日、平成17年 6 月22日	平成18年 2 月14日
権利確定前(株)		
期首	5,330,000	2,840,000
付与	0	0
失効	5,330,000	2,840,000
権利確定	0	0
権利未確定残	0	0
権利確定後(株)		
期首	-	-
権利確定	-	-
権利行使	-	-
失効	-	-
権利未行使残	-	-

	平成18年度ストックオプション	
付与日	平成18年4月28日	平成18年7月18日
権利確定前(株)		
期首	1,020,000	300,000
付与	0	0
失効	1,020,000	300,000
権利確定	0	0
権利未確定残	0	0
権利確定後(株)		
期首	-	-
権利確定	-	-
権利行使	-	-
失効	-	-
権利未行使残	-	-

	平成19年度ストックオプション(1)	平成19年度ストックオプション(2)
付与日	平成19年7月27日	平成20年3月31日
権利確定前(株)		
期首	3,610,000	30,000
付与	0	0
失効	3,610,000	30,000
権利確定	0	0
権利未確定残	0	0
権利確定後(株)		
期首	-	-
権利確定	-	-
権利行使	-	-
失効	-	-
権利未行使残	-	-

	平成21年度ストックオプション(1)
付与日	平成22年2月8日
権利確定前(株)	
期首	0
付与	19,724,100
失効	165,000
権利確定	0
権利未確定残	19,559,100
権利確定後(株)	
期首	-
権利確定	-
権利行使	-
失効	-
権利未行使残	-

- (注) 1 株式数に換算して記載しております。なお当社は、平成18年11月6日付けで、普通株式1株を100株とする株式分割を行っております。また、ストックオプションの数は株式分割後の株式数に換算して記載しております。
- 2 平成16年度ストックオプション(1)及び平成16年度ストックオプション(2)は、平成21年10月1日に住友信託銀行株式会社へ譲渡され、同日にて同社による行使が行われております。
- 3 平成16年度ストックオプション(3)、平成17年度ストックオプション、平成18年度ストックオプション、平成19年ストックオプション(1)及び平成19年度ストックオプション(2)は、当事業年度中に消却されております。

## 単価情報

	平成16年度ストックオプション(1)	平成16年度ストックオプション(2)
付与日	平成16年 8 月31日	平成16年 8 月31日
権利行使価格(円) (注) 1	15,823(分割後159)	同左
付与日における公正な評価単価(円) (注) 2	-	-

	平成16年度ストックオプション(3)	平成17年度ストックオプション
付与日	平成17年 1 月11日、平成17年 1 月28日 平成17年 5 月24日、平成17年 6 月22日	平成18年 2 月14日
権利行使価格(円) (注) 1	15,823(分割後159)	17,666(分割後177)
付与日における公正な評価単価(円) (注) 2	-	-

	平成18年度ストックオプション	
付与日	平成18年 4 月28日	平成18年 7 月18日
権利行使価格(円) (注) 1	19,981(分割後200)	同左
付与日における公正な評価単価(円) (注) 2、3	-	0

	平成19年度ストックオプション(1)	平成19年度ストックオプション(2)
付与日	平成19年 7 月27日	平成20年 3 月31日
権利行使価格(円)	450	同左
付与日における公正な評価単価(円) (注) 3	0	0

	平成21年度ストックオプション(1)
付与日	平成22年 2 月 8 日
権利行使価格(円)	625
付与日における公正な評価単価(円) (注) 4	0

- (注) 1 当社は、平成18年11月6日付けで、普通株式1株を100株とする株式分割を行っております。
- 2 平成16年度ストックオプション(1)(2)(3)、平成17年度ストックオプション及び平成18年度ストックオプションのうち平成18年4月28日付与ストックオプションについては、会社法の施行日前に付与されたストックオプションであるため、記載しておりません。
- 3 平成18年度ストックオプションのうち平成18年7月18日付与ストックオプション、平成19年度ストックオプション(1)及び平成19年度ストックオプション(2)については、公正な評価単価に代え、本源的価値（DCF法による評価額と行使価格との差額）の見積りによっております。
- 4 平成21年度ストックオプション(1)については、公正な評価単価に代え、本源的価値（取引事例比準法による評価額と行使価格との差額）の見積りによっております。
- 5 ストックオプションの単位当たりの本源的価値による算定を行った場合の本源的価値の合計額  
当事業年度末における本源的価値の合計額 - 百万円

## （税効果会計関係）

第50期 (平成21年3月31日)	第51期 (平成22年3月31日)
1 繰延税金資産及び繰延税金負債の発生の主な原因別の内訳 (単位：百万円)	1 繰延税金資産及び繰延税金負債の発生の主な原因別の内訳 (単位：百万円)
繰延税金資産(流動)	繰延税金資産(流動)
賞与引当金繰入超過額 895	賞与引当金繰入超過額 1,309
その他 182	その他 334
1,078	1,644
繰延税金資産(固定)	繰延税金資産(固定)
投資有価証券等評価損 171	投資有価証券等評価損 79
関係会社株式評価損 185	関係会社株式評価損 185
退職給付引当金超過額 249	退職給付引当金超過額 302
子会社投資損失引当金 234	子会社投資損失引当金 234
固定資産減価償却超過額 215	固定資産減価償却超過額 249
その他 162	その他 64
1,218	1,115
繰延税金資産合計 2,297	繰延税金資産合計 2,759
繰延税金負債(流動)	繰延税金負債(流動)
事業税中間納付還付予定額 216	その他有価証券評価差額金 83
繰延税金負債合計 216	繰延税金負債合計 83
繰延税金資産の純額 2,080	繰延税金資産の純額 2,676
2 法定実効税率と税効果会計適用後の法人税等の負担率との間に重要な差異があるときの、当該差異の原因となった主要な項目別の内訳	2 法定実効税率と税効果会計適用後の法人税等の負担率との間に重要な差異があるときの、当該差異の原因となった主要な項目別の内訳
法定実効税率 40.6%	法定実効税率 40.6%
(調整)	(調整)
交際費等永久に損金に算入されない項目 3.6%	交際費等永久に損金に算入されない項目 30.3%
外国税額控除の影響額等 11.0%	受取配当金等永久に益金に算入されない項目 27.1%
税効果会計適用後の法人税等の負担率 33.2%	海外子会社の留保利益の影響額等 13.9%
	税効果会計適用後の法人税等の負担率 23.5%

## （関連当事者情報）

第50期(自 平成20年4月1日 至 平成21年3月31日)

## 1 関連当事者との取引

## (1) 財務諸表提出会社と関連当事者の取引

## (ア) 財務諸表提出会社と同一の親会社を持つ会社

種類	会社等の名称又は氏名	所在地	資本金又は出資金(百万円)	事業の内容	議決権等の所有(被所有)割合(%)	関連当事者との関係	取引の内容	取引金額(百万円)	科目	期末残高(百万円)
同一の親会社を持つ会社	日興コーディアル証券株式会社	東京都千代田区	100,000	証券業	なし	投資信託受益証券の募集販売	信託約款に定める受益者に対する収益分配金及び償還金の支払委託に係る代行手数料の支払(注)1	13,541	未払手数料	1,406

上記の金額のうち、取引金額には消費税等が含まれておらず、未払手数料の期末残高には消費税等が含まれておりません。

## 取引条件及び取引条件の決定方針等

(注) 1 信託約款に定める受益者の負担する信託報酬のうち委託者報酬分を、市場価格を勘案し両者協議の上配分を合理的に決定しております。

## 2 親会社又は重要な関連会社に関する注記

## (1) 親会社情報

Citigroup Inc. (ニューヨーク証券取引所等に上場)

日興シティホールディングス株式会社

## (2) 重要な関連会社の要約財務情報

当事業年度において、重要な関連会社は融通(ロントン)基金管理有限公司であり、その要約財務情報は以下の通りであります。なお、下記数値は平成20年12月31日に終了した年度の財務諸表を当日の直物為替相場場で円貨に換算したものであります。

資産合計	6,747百万円
負債合計	1,977百万円
純資産合計	4,769百万円
営業収益	10,700百万円
税引前当期純利益	3,968百万円
当期純利益	3,255百万円

第51期(自 平成21年 4月 1日 至 平成22年 3月31日)

## 1 関連当事者との取引

## (1) 財務諸表提出会社と関連当事者の取引

## (ア) 財務諸表提出会社の親会社

種類	会社等の名称又は氏名	所在地	資本金又は出資金(百万円)	事業の内容	議決権等の所有(被所有)割合(%)	関連当事者との関係	取引の内容	取引金額(百万円)	科目	期末残高(百万円)
親会社	住友信託銀行株式会社	大阪市中央区	342,037	信託銀行業	(被所有) 直接 98.59		ストックオプション(新株予約権)の行使	1,908	-	-

## 取引条件及び取引条件の決定方針等

- (注) 1 平成21年10月1日、当社は、当社取締役から取得した新株予約権（権利行使価格：1株当たり159円）を行使した住友信託銀行株式会社に対し12,000,000株の普通株式を発行しております。
- 2 議決権等の被所有割合は、自己株式（85,000株）を控除して計算しております。

## (イ) 財務諸表提出会社と同一の親会社を持つ会社

種類	会社等の名称又は氏名	所在地	資本金又は出資金(百万円)	事業の内容	議決権等の所有(被所有)割合(%)	関連当事者との関係	取引の内容	取引金額(百万円)
同一の親会社を持つ会社	日興コーディアル証券株式会社	東京都千代田区	149,594	証券業	なし	投資信託受益証券の募集販売	信託約款に定める受益者に対する収益分配金及び償還金の支払委託に係る代行手数料の支払 (注)1 (注)2	5,068

## 取引条件及び取引条件の決定方針等

- (注) 1 信託約款に定める受益者の負担する信託報酬のうち委託者報酬分を、市場価格を勘案し両者協議の上配分を合理的に決定しております。
- 2 平成21年10月1日に住友信託銀行株式会社が当社の親会社となり、日興コーディアル証券株式会社は当社の関連当事者ではなくなりました。上記の金額は、平成21年4月1日から平成21年9月30日までの期間の取引金額であります。また、資本金又は出資金の金額は、平成21年9月30日の資本金額を記載しております。

## 2 親会社又は重要な関連会社に関する注記

## (1) 親会社情報

住友信託銀行株式会社（東京証券取引所等に上場）

## (2) 重要な関連会社の要約財務情報

当事業年度において、重要な関連会社は融通(ロントン)基金管理有限公司であり、その要約財務情報は以下のとおりであります。なお、下記数値は平成21年12月31日に終了した年度の財務諸表を当日の直物為替相場で円貨に換算したものであります。

資産合計	10,090百万円
負債合計	1,626百万円
純資産合計	8,464百万円
営業収益	10,606百万円
税引前当期純利益	4,405百万円
当期純利益	3,482百万円

## （1株当たり情報）

第50期 (自平成20年4月1日 至平成21年3月31日)		第51期 (自平成21年4月1日 至平成22年3月31日)	
1株当たり純資産額	222円93銭	1株当たり純資産額	210円58銭
1株当たり当期純利益	9円16銭	1株当たり当期純損失	3円64銭
なお、潜在株式調整後1株当たり当期純利益については、新株予約権の残高はありますが、当社株式が非上場であるため、期中平均株価が把握できませんので、希薄化効果を算定できないため記載しておりません。		なお、潜在株式調整後1株当たり当期純利益については、当事業年度は1株当たり当期純損失であるため、記載しておりません。	

## (注) 算定上の基礎

## 1 1株当たり純資産額

項目	第50期 (平成21年3月31日)	第51期 (平成22年3月31日)
貸借対照表の純資産の部の合計額(百万円)	41,246	41,470
普通株式に係る純資産額(百万円)	41,246	41,470
差額の主な内訳(百万円)		
新株予約権	-	-
普通株式の発行済株式数(千株)	185,013	197,013
普通株式の自己株式数(千株)	-	85
1株当たり純資産額の算定に用いられた普通株式の数(千株)	185,013	196,928

## 2 1株当たり当期純利益又は1株当たり当期純損失

項目	第50期 (自平成20年4月1日 至平成21年3月31日)	第51期 (自平成21年4月1日 至平成22年3月31日)
損益計算書上の当期純利益又は当期純損失( ) (百万円)	1,693	696
普通株式に係る当期純利益又は当期純損失( ) (百万円)	1,693	696
普通株主に帰属しない金額(百万円)	-	-
普通株式の期中平均株式数(千株)	184,790	190,975
希薄化効果を有しないため、潜在株式調整後1株当たり当期純利益の算定に含まれなかった潜在株式の概要	平成16年度ストックオプション(1) 6,000,000株、平成16年度ストックオプション(2) 6,000,000株、平成16年度ストックオプション(3) 5,330,000株、平成17年度ストックオプション2,840,000株、平成18年度ストックオプション1,320,000株、平成19年度ストックオプション(1) 3,610,000株、平成19年度ストックオプション(2) 30,000株。	平成21年度ストックオプション(1) 19,559,100株



## （重要な後発事象）

第50期 (自 平成20年 4月 1日 至 平成21年 3月31日)	第51期 (自 平成21年 4月 1日 至 平成22年 3月31日)
1 投資有価証券の繰上償還 当社が投資有価証券として保有しているグローバルコレクション（隔月分配型）（121百万円 当事業年度末現在）が平成21年 5月14日に繰上償還されることを、平成21年 5月11日に金融庁に届出ております。	-

## 第2【その他の関係法人の概況】

## 1 名称、資本金の額及び事業の内容

原届出書の「第四部 特別情報 第2 その他の関係法人の概況 1 名称、資本金の額及び事業の内容」を以下の内容に更新・追加します。

## &lt;更新・追加&gt;

## (1) 受託会社

名 称	資本金の額 (平成22年3月末現在)	事業の内容
みずほ信託銀行株式会社	247,260百万円	銀行法に基づき銀行業を営むとともに、金融機関の信託業務の兼営等に関する法律に基づき信託業務を営んでいます。

## &lt;再信託受託会社の概要&gt;

名称 : 資産管理サービス信託銀行株式会社

資本金の額 : 50,000百万円(平成22年3月末現在)

事業の内容 : 銀行法に基づき銀行業を営むとともに、金融機関の信託業務の兼営等に関する法律に基づき信託業務を営んでいます。

再信託の目的 : 原信託契約にかかる信託業務の一部(信託財産の管理)を原信託受託者から再信託受託者(資産管理サービス信託銀行株式会社)へ委託するため、原信託財産のすべてを再信託受託者へ移管することを目的とします。

## (2) 販売会社

名 称	資本金の額 (平成22年3月末現在)	事業の内容
日興コーディアル証券株式会社	10,000百万円	金融商品取引法に定める第一種金融商品取引業を営んでいます。

## (3) (略)

独立監査人の監査報告書

平成22年2月17日

日興アセットマネジメント株式会社  
取締役会 御中

## あらた監査法人

指定社員 公認会計士 佐々木 貴 司  
業務執行社員指定社員 公認会計士 和 田 涉  
業務執行社員

当監査法人は、金融商品取引法第193条の2第1項の規定に基づく監査証明を行うため、「ファンドの経理状況」に掲げられている日興・AMPグローバルREITファンド（6ヵ月決算型）の平成21年7月7日から平成22年1月5日までの計算期間の財務諸表、すなわち、貸借対照表、損益及び剰余金計算書、注記表並びに附属明細表について監査を行った。この財務諸表の作成責任は経営者にあり、当監査法人の責任は独立の立場から財務諸表に対する意見を表明することにある。

当監査法人は、我が国において一般に公正妥当と認められる監査の基準に準拠して監査を行った。監査の基準は、当監査法人に財務諸表に重要な虚偽の表示がないかどうかの合理的な保証を得ることを求めている。監査は、試査を基礎として行われ、経営者が採用した会計方針及びその適用方法並びに経営者によって行われた見積りの評価も含め全体としての財務諸表の表示を検討することを含んでいる。当監査法人は、監査の結果として意見表明のための合理的な基礎を得たと判断している。

当監査法人は、上記の財務諸表が、我が国において一般に公正妥当と認められる企業会計の基準に準拠して、日興・AMPグローバルREITファンド（6ヵ月決算型）の平成22年1月5日現在の信託財産の状態及び同日をもって終了する計算期間の損益の状況をすべての重要な点において適正に表示しているものと認める。

日興アセットマネジメント株式会社及びファンドと当監査法人又は業務執行社員との間には、公認会計士法の規定により記載すべき利害関係はない。

以 上

- 
- (注) 1. 上記は、当社が、監査報告書の原本に記載された事項を電子化したものであり、その原本は当社が別途保管しております。
2. 財務諸表の範囲にはXBR Lデータ自体は含まれておりません。

[次へ](#)

## 独立監査人の監査報告書

平成22年8月11日

日興アセットマネジメント株式会社  
取締役会 御中

### あらた監査法人

指定社員 公認会計士 佐々木 貴 司  
業務執行社員指定社員 公認会計士 和 田 涉  
業務執行社員

当監査法人は、金融商品取引法第193条の2第1項の規定に基づく監査証明を行うため、「ファンドの経理状況」に掲げられている日興・AMPグローバルREITファンド（6ヵ月決算型）の平成22年1月6日から平成22年7月5日までの計算期間の財務諸表、すなわち、貸借対照表、損益及び剰余金計算書、注記表並びに附属明細表について監査を行った。この財務諸表の作成責任は経営者にあり、当監査法人の責任は独立の立場から財務諸表に対する意見を表明することにある。

当監査法人は、我が国において一般に公正妥当と認められる監査の基準に準拠して監査を行った。監査の基準は、当監査法人に財務諸表に重要な虚偽の表示がないかどうかの合理的な保証を得ることを求めている。監査は、試査を基礎として行われ、経営者が採用した会計方針及びその適用方法並びに経営者によって行われた見積りの評価も含め全体としての財務諸表の表示を検討することを含んでいる。当監査法人は、監査の結果として意見表明のための合理的な基礎を得たと判断している。

当監査法人は、上記の財務諸表が、我が国において一般に公正妥当と認められる企業会計の基準に準拠して、日興・AMPグローバルREITファンド（6ヵ月決算型）の平成22年7月5日現在の信託財産の状態及び同日をもって終了する計算期間の損益の状況をすべての重要な点において適正に表示しているものと認める。

日興アセットマネジメント株式会社及びファンドと当監査法人又は業務執行社員との間には、公認会計士法の規定により記載すべき利害関係はない。

以 上

(注) 1. 上記は、当社が、監査報告書の原本に記載された事項を電子化したものであり、その原本は当社が別途保管しております。

2. 財務諸表の範囲にはX B R L データ自体は含まれておりません。

[次へ](#)

独立監査人の監査報告書

平成21年6月19日

日興アセットマネジメント株式会社  
取締役会 御中

## あらた監査法人

指定社員 公認会計士 柴 毅  
業務執行社員指定社員 公認会計士 辻村和之  
業務執行社員

当監査法人は、金融商品取引法第193条の2第1項の規定に基づく監査証明を行うため、「委託会社等の経理状況」に掲げられている日興アセットマネジメント株式会社の平成20年4月1日から平成21年3月31日までの第50期事業年度の財務諸表、すなわち、貸借対照表、損益計算書及び株主資本等変動計算書について監査を行った。この財務諸表の作成責任は経営者であり、当監査法人の責任は独立の立場から財務諸表に対する意見を表明することにある。

当監査法人は、我が国において一般に公正妥当と認められる監査の基準に準拠して監査を行った。監査の基準は、当監査法人に財務諸表に重要な虚偽の表示がないかどうかの合理的な保証を得ることを求めている。監査は、試査を基礎として行われ、経営者が採用した会計方針及びその適用方法並びに経営者によって行われた見積りの評価も含め全体としての財務諸表の表示を検討することを含んでいる。当監査法人は、監査の結果として意見表明のための合理的な基礎を得たと判断している。

当監査法人は、上記の財務諸表が、我が国において一般に公正妥当と認められる企業会計の基準に準拠して、日興アセットマネジメント株式会社の平成21年3月31日現在の財政状態及び同日をもって終了する事業年度の経営成績をすべての重要な点において適正に表示しているものと認める。

会社と当監査法人又は業務執行社員との間には、公認会計士法の規定により記載すべき利害関係はない。

以上

---

(注) 上記は、当社が、監査報告書の原本に記載された事項を電子化したものであり、その原本は当社が別途保管しております。

独立監査人の監査報告書

平成22年6月18日

日興アセットマネジメント株式会社  
取締役会 御中

## あらた監査法人

指定社員 公認会計士 佐々木 貴 司  
業務執行社員指定社員 公認会計士 辻 村 和 之  
業務執行社員

当監査法人は、金融商品取引法第193条の2第1項の規定に基づく監査証明を行うため、「委託会社等の経理状況」に掲げられている日興アセットマネジメント株式会社の平成21年4月1日から平成22年3月31日までの第51期事業年度の財務諸表、すなわち、貸借対照表、損益計算書及び株主資本等変動計算書について監査を行った。この財務諸表の作成責任は経営者であり、当監査法人の責任は独立の立場から財務諸表に対する意見を表明することにある。

当監査法人は、我が国において一般に公正妥当と認められる監査の基準に準拠して監査を行った。監査の基準は、当監査法人に財務諸表に重要な虚偽の表示がないかどうかの合理的な保証を得ることを求めている。監査は、試査を基礎として行われ、経営者が採用した会計方針及びその適用方法並びに経営者によって行われた見積りの評価も含め全体としての財務諸表の表示を検討することを含んでいる。当監査法人は、監査の結果として意見表明のための合理的な基礎を得たと判断している。

当監査法人は、上記の財務諸表が、我が国において一般に公正妥当と認められる企業会計の基準に準拠して、日興アセットマネジメント株式会社の平成22年3月31日現在の財政状態及び同日をもって終了する事業年度の経営成績をすべての重要な点において適正に表示しているものと認める。

会社と当監査法人又は業務執行社員との間には、公認会計士法の規定により記載すべき利害関係はない。

以 上

---

(注) 上記は、当社が、監査報告書の原本に記載された事項を電子化したものであり、その原本は当社が別途保管しております。