

【表紙】	
【提出書類】	有価証券届出書の訂正届出書
【提出先】	関東財務局長
【提出日】	平成26年3月10日
【発行者名】	大和住銀投信投資顧問株式会社
【代表者の役職氏名】	代表取締役社長 多田 正己
【本店の所在の場所】	東京都千代田区霞が関三丁目2番1号
【事務連絡者氏名】	ディスクロージャー部 植松 克彦
【電話番号】	03-6205-0200
【届出の対象とした募集内国投資信託受益証券に係るファンドの名称】	大和住銀日本小型株ファンド
【届出の対象とした募集内国投資信託受益証券の金額】	5,000億円を上限とします。
【縦覧に供する場所】	該当ありません。

## 1【有価証券届出書の訂正届出書の提出理由】

平成25年9月10日付をもって提出した有価証券届出書（以下「原届出書」といいます。）の記載事項のうち、半期報告書の提出等に伴う訂正事項がありますので、本訂正届出書を提出するものであります。

## 2【訂正箇所および訂正事項】

## 第一部【証券情報】

下線部は訂正部分を示します。

< 訂正前 >

(5) 申込手数料

申込手数料は、申込価額（発行価格）に申込手数料率を乗じて得た額とします。申込手数料率は、3.15%（税抜3.0%）を上限とし、販売会社毎に定めた率とします。

ファンドの申込手数料については、お申込みの各販売会社までお問い合わせください。

申込手数料には、消費税等相当額がかかります。

分配金再投資コースにおいて収益分配金を再投資する場合は、手数料はかかりません。

(6) 申込単位

（以下略）

< 訂正後 >

(5) 申込手数料

申込手数料は、申込価額（発行価格）に申込手数料率を乗じて得た額とします。申込手数料率は、3.15%<sup>\*</sup>（税抜3.0%）を上限とし、販売会社毎に定めた率とします。

ファンドの申込手数料については、お申込みの各販売会社までお問い合わせください。

申込手数料には、消費税等相当額がかかります。

分配金再投資コースにおいて収益分配金を再投資する場合は、手数料はかかりません。

\* 消費税率が8%となる平成26年4月1日以降は、3.24%となります。

(6) 申込単位

（以下略）

## 第二部【ファンド情報】

### 第1【ファンドの状況】

#### 1 ファンドの性格

下線部は訂正部分を示します。

<訂正前>

#### (1) ファンドの目的及び基本的性格

(以下略)

ファンドの特色

イ．東証一部銘柄を除くわが国の株式（JASDAQ・東証二部・マザーズ等に上場されている株式）を主要投資対象とします。

(以下略)

主要投資対象の市場	規模等
JASDAQ (ジャスダック)	多様な業態・成長段階の企業を対象とし、株式会社東京証券取引所が開設した市場です。 (時価総額 約10.7兆円 会社数 890社 平成25年7月末)
東証二部	株式会社東京証券取引所が運営し、市場第二部の上場基準に適合し審査で適当と認められた企業の株式で構成されている市場です。 (時価総額 約5.2兆円 会社数 568社 平成25年7月末)
マザーズ	成長可能性のあるベンチャー企業を対象とし、株式会社東京証券取引所が開設した市場です。 (時価総額 約2.4兆円 会社数 184社 平成25年7月末)

(以下略)

#### (3) ファンドの仕組み

(以下略)

委託会社等の概況（平成25年7月末現在）

(以下略)

<訂正後>

(1)ファンドの目的及び基本的性格

(以下略)

ファンドの特色

イ．東証一部銘柄を除くわが国の株式（JASDAQ・東証二部・マザーズ等に上場されている株式）を主要投資対象とします。

(以下略)

主要投資対象の市場	規模等
JASDAQ (ジャスダック)	多様な業態・成長段階の企業を対象とし、株式会社東京証券取引所が開設した市場です。 (時価総額 約9.8兆円 会社数 873社 平成26年1月末)
東証二部	株式会社東京証券取引所が運営し、市場第二部の上場基準に適合し審査で適当と認められた企業の株式で構成されている市場です。 (時価総額 約5.6兆円 会社数 557社 平成26年1月末)
マザーズ	成長可能性のあるベンチャー企業を対象とし、株式会社東京証券取引所が開設した市場です。 (時価総額 約3.5兆円 会社数 190社 平成26年1月末)

(以下略)

(3)ファンドの仕組み

(以下略)

委託会社等の概況（平成26年1月末現在）

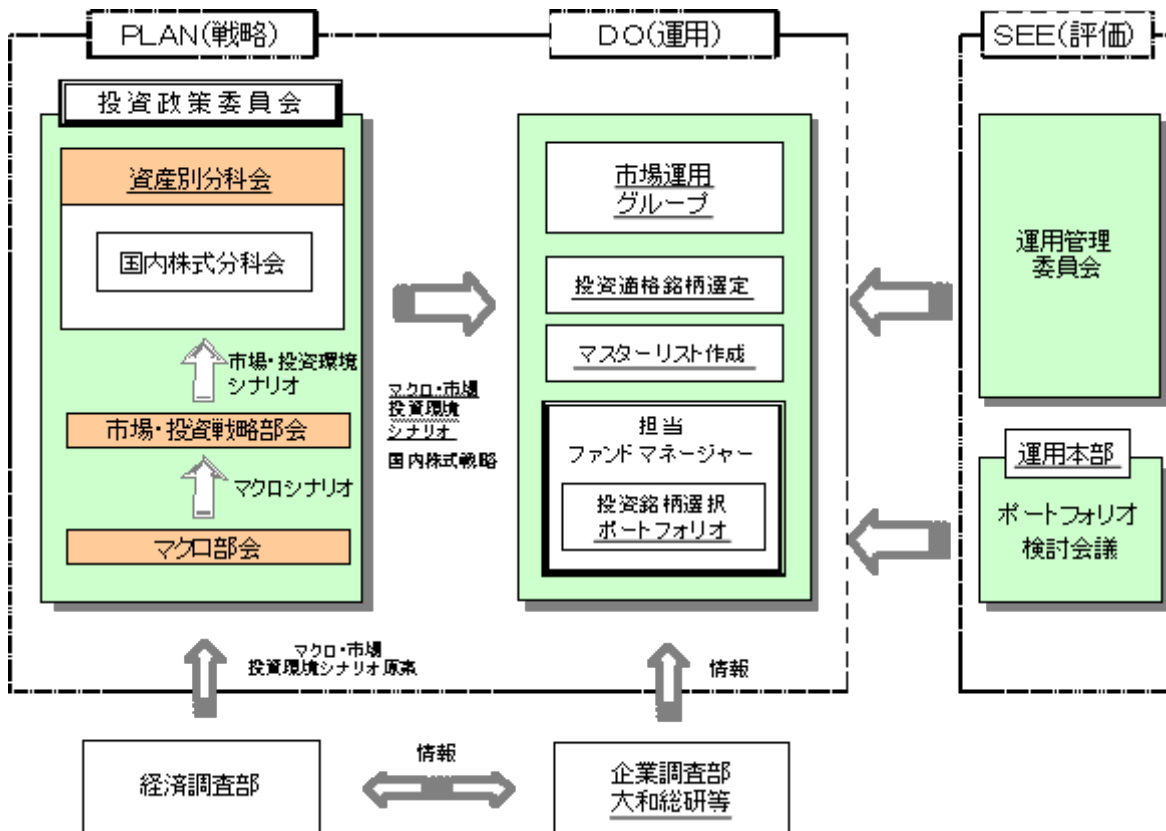
(以下略)

## 2 投資方針

下線部は訂正部分を示します。

<訂正前>

## (3)運用体制

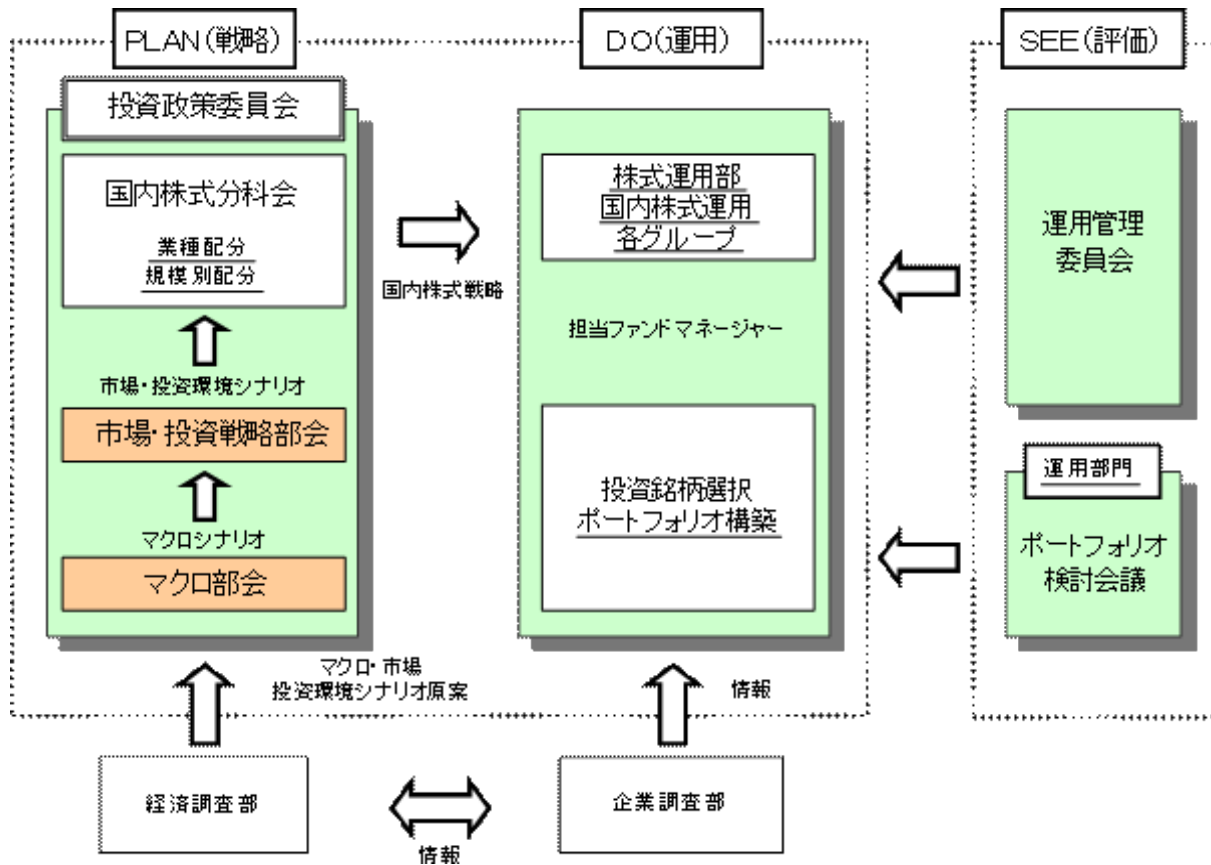


\* 当ファンドの運用体制に係る運用本部の人員数は、平成25年7月末現在で約100名です。

(以下略)

&lt;訂正後&gt;

## (3)運用体制



\* 当ファンドの運用体制に係る運用部門の人員数は、平成26年2月1日現在で約100名です。

(以下略)

### 3 投資リスク

下線部は訂正部分を示します。

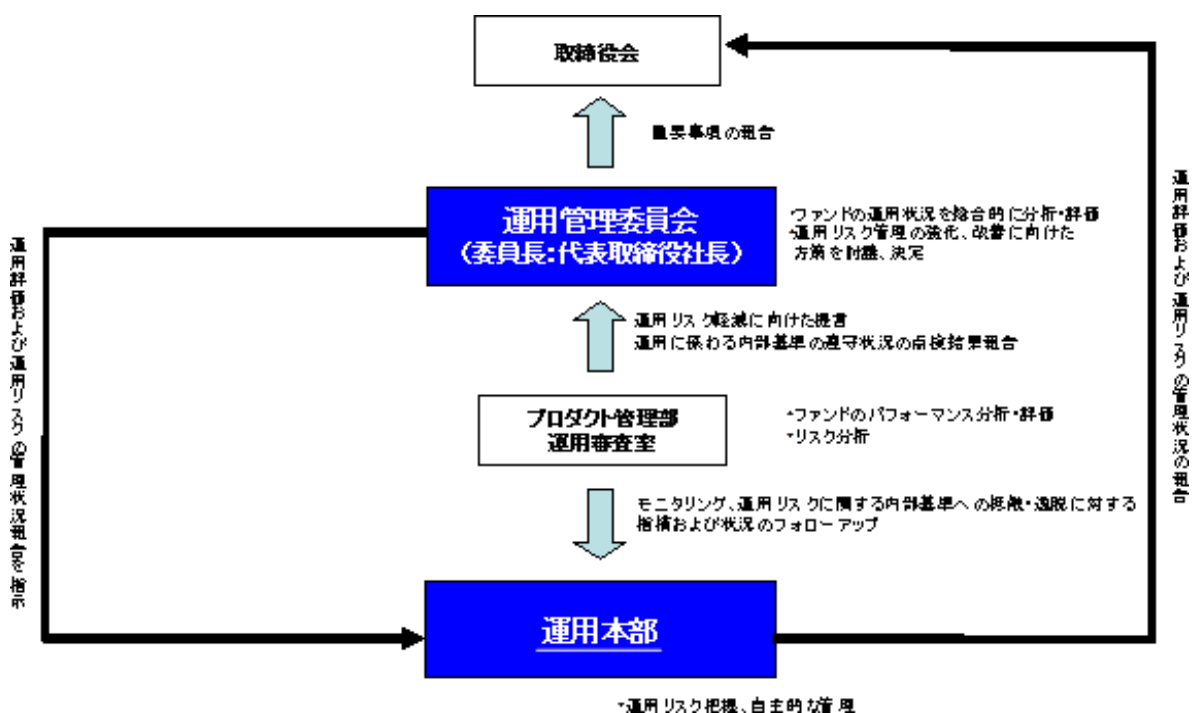
<訂正前>

<リスクの管理体制>

委託会社のファンドの運用におけるリスク管理については、運用部門から独立した組織体制で行っております。

名称および人員数	内容
運用管理委員会 (24名程度)	ファンドの運用状況を総合的に分析・評価するとともに、運用リスク管理の強化・改善に向けた方策を討議・決定します。
リスク管理委員会 (20名程度)	運用リスクを除く経営リスクを適時、的確に把握し、適切な具体的措置を講じ、リスクの軽減・管理に努めます。
監査部 (6名程度)	取締役会直轄として、各部室の業務が適正な内部管理態勢のもと、法令等に従って行われているかを点検します。
コンプライアンス・オフィサー (1名)	コンプライアンスの観点から各部室の指導・監督を行うと同時に、法令等の遵守体制の維持・強化に向けた役職員の啓蒙・教化に努めます。
法務コンプライアンス部 (5名程度)	社内規則の制定・改廃の点検を行うほか、インサイダー情報の管理や広報内容のチェック等、法令違反等を未然に防止するために日常的な活動を行います。
プロダクト管理部 (10名程度)	約定内容と取引報告書を照合する等、発注業務の監視および約定価格の妥当性を点検します。
運用審査室 (3名程度)	ファンドのパフォーマンス分析・評価並びにリスク分析を行い、運用本部に開示するとともに、運用管理委員会を通じて、運用リスクの軽減に向けた提言を行います。
トレーディング部 (20名程度)	有価証券の売買発注は、トレーディング部が最良執行の観点を踏まえて行います。

運用リスクの管理は、以下の体制で行います。



\* リスクの管理体制は、今後変更になる場合があります。



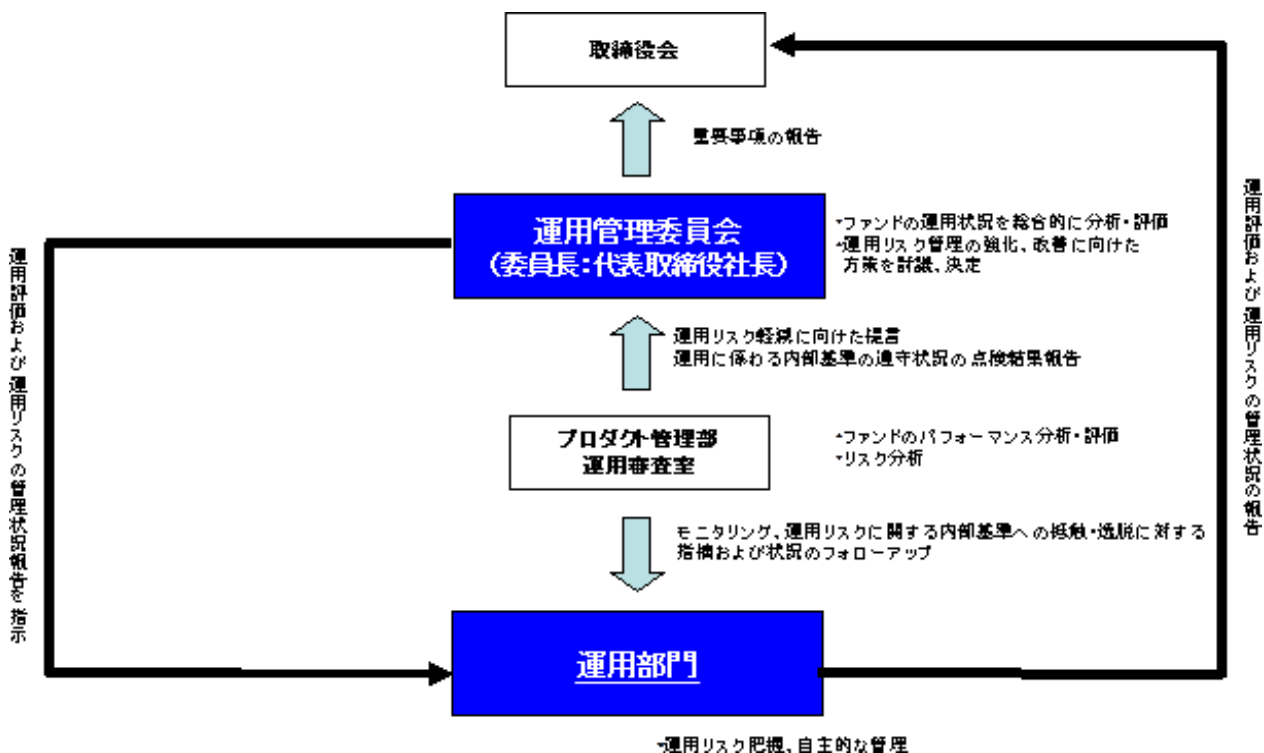
<訂正後>

<リスクの管理体制>

委託会社のファンドの運用におけるリスク管理については、運用部門から独立した組織体制で行っております。

名称および人員数	内容
運用管理委員会 (24名程度)	ファンドの運用状況を総合的に分析・評価するとともに、運用リスク管理の強化・改善に向けた方策を討議・決定します。
リスク管理委員会 (18名程度)	運用リスクを除く経営リスクを適時、的確に把握し、適切な具体的措置を講じ、リスクの軽減・管理に努めます。
監査部 (6名程度)	取締役会直轄として、各部室の業務が適正な内部管理態勢のもと、法令等に従って行われているかを点検します。
コンプライアンス・オフィサー (1名)	コンプライアンスの観点から各部室の指導・監督を行うと同時に、法令等の遵守体制の維持・強化に向けた役職員の啓蒙・教化に努めます。
法務コンプライアンス部 (4名程度)	社内規則の制定・改廃の点検を行うほか、インサイダー情報の管理や広報内容のチェック等、法令違反等を未然に防止するために日常的な活動を行います。
プロダクト管理部 (12名程度)	約定内容と取引報告書を照合する等、発注業務の監視および約定価格の妥当性を点検します。
運用審査室 (5名程度)	ファンドのパフォーマンス分析・評価並びにリスク分析を行い、運用部門に開示するとともに、運用管理委員会を通じて、運用リスクの軽減に向けた提言を行います。
トレーディング部 (19名程度)	有価証券の売買発注は、トレーディング部が最良執行の観点を踏まえて行います。

運用リスクの管理は、以下の体制で行います。



\* リスクの管理体制は、今後変更になる場合があります。

## 4 手数料等及び税金

下線部は訂正部分を示します。

<訂正前>

### (1) 申込手数料

申込手数料は、申込価額（発行価格）に申込手数料率を乗じて得た額とします。申込手数料率は、3.15%（税抜3.0%）を上限とし、販売会社毎に定めた率とします。

ファンドの申込手数料については、お申込みの各販売会社までお問い合わせください。

申込手数料には、消費税等相当額がかかります。

分配金再投資コースにおいて収益分配金を再投資する場合は、手数料はかかりません。

### (2) 換金（解約）手数料

（以下略）

### (3) 信託報酬等

委託会社および受託会社の信託報酬の総額は、計算期間を通じて毎日、信託財産の純資産総額に年率1.596%（税抜1.52%）を乗じて得た金額とします。委託会社は販売会社に対して、販売会社の行う業務に対する代行手数料を支払います。委託会社、販売会社および受託会社の間の配分は以下の表のとおりです。

委託会社	販売会社	受託会社
年率0.756%	年率0.756%	年率0.084%
（税抜0.72%）	（税抜0.72%）	（税抜0.08%）

信託報酬は、毎計算期間の最初の6ヵ月終了日および各計算期末または信託終了のときに信託財産中から支弁するものとします。

（以下略）

### (4) その他の手数料等

（以下略）

信託財産の財務諸表の監査に要する費用は、計算期間を通じて毎日、信託財産の純資産総額に対し年率0.00945%（税抜0.0090%）以内の率を乗じて得た額とし、毎計算期末または信託終了時に信託財産中から支弁します。また、委託会社は信託財産の規模等を考慮してその率または金額を変更することができます。

信託財産留保額はありませぬ。

### (5) 課税上の取扱い

（以下略）

#### 個人の受益者に対する課税

##### ・収益分配金の課税

収益分配金のうち課税対象となる普通分配金については、配当所得として下記の税率で源泉徴収され確定申告不要となります。なお、確定申告を行い、申告分離課税または総合課税（当ファンドは、配当控除の適用があります。）を選択することができます。

##### ・解約時および償還時の課税

譲渡益（解約価額および償還価額から取得費（申込手数料および申込手数料にかかる消費税等相当額等を含みます。）を控除した利益をいいます。）については、譲渡所得として下記の税率が適用され、申告分離課税となります。なお、源泉徴収選択口座を選択した場合には、原則として確定申告不要となります。

税率は、以下の各期間について次のとおりです。なお、平成25年12月31日までは軽減税率が適用されます。また、所得税については、平成25年1月1日から平成49年12月31日までの間、基準所得税額に対して2.1%の税率で復興特別所得税が付加されます。

期間	税率
平成25年12月31日まで	10.147%（所得税7%、復興特別所得税0.147%および地方税3%）
平成26年1月1日以降 平成49年12月31日まで	20.315%（所得税15%、復興特別所得税0.315%および地方税5%）
平成50年1月1日以降	20%（所得税15%および地方税5%）

< 損益通算について >

（以下略）

< 少額投資非課税制度「愛称：NISA（ニーサ）」について >

公募株式投資信託は税法上、平成26年1月1日以降の少額投資非課税制度「愛称：NISA（ニーサ）」の適用対象です。NISAをご利用の場合、毎年、年間100万円の範囲で新たに購入した公募株式投資信託などから生じる配当所得及び譲渡所得が5年間非課税となります。ご利用になれるのは、満20歳以上の方で、販売会社で非課税口座を開設するなど、一定の条件に該当する方が対象となります。詳しくは、販売会社にお問い合わせください。

#### 法人の受益者に対する課税

収益分配金のうち課税対象となる普通分配金ならびに解約時および償還時の個別元本超過額に対しては、下記の税率で源泉徴収されます。

税率は、以下の各期間について次のとおりです。なお、平成25年12月31日までは軽減税率が適用されます。また、所得税については、平成25年1月1日から平成49年12月31日までの間、基準所得税額に対して2.1%の税率で復興特別所得税が付加されます。

期間	税率
平成25年12月31日まで	7.147%（所得税7%、復興特別所得税0.147%）
平成26年1月1日以降 平成49年12月31日まで	15.315%（所得税15%、復興特別所得税0.315%）
平成50年1月1日以降	15%（所得税15%）

< 益金不算入制度について >

（以下略）

<訂正後>

(1) 申込手数料

申込手数料は、申込価額（発行価格）に申込手数料率を乗じて得た額とします。申込手数料率は、 $3.15\%^{*}$ （税抜3.0%）を上限とし、販売会社毎に定めた率とします。

ファンドの申込手数料については、お申込みの各販売会社までお問い合わせください。

申込手数料には、消費税等相当額がかかります。

分配金再投資コースにおいて収益分配金を再投資する場合は、手数料はかかりません。

\*消費税率が8%となる平成26年4月1日以降は、3.24%となります。

(2) 換金（解約）手数料

（以下略）

(3) 信託報酬等

委託会社および受託会社の信託報酬の総額は、計算期間を通じて毎日、信託財産の純資産総額に年率 $1.596\%^{*}$ （税抜1.52%）を乗じて得た金額とします。委託会社は販売会社に対して、販売会社の行う業務に対する代行手数料を支払います。委託会社、販売会社および受託会社間の配分は以下の表のとおりです。

委託会社	販売会社	受託会社
年率0.72%（税抜）	年率0.72%（税抜）	年率0.08%（税抜）

\*消費税率が8%となる平成26年4月1日以降は、年率1.6416%となります。

信託報酬は、毎計算期間の最初の6ヵ月終了日および各計算期末または信託終了のときに信託財産中から支弁するものとします。

（以下略）

(4) その他の手数料等

（以下略）

信託財産の財務諸表の監査に要する費用は、計算期間を通じて毎日、信託財産の純資産総額に対し年率 $0.00945\%^{*}$ （税抜0.0090%）以内の率を乗じて得た額とし、毎計算期末または信託終了時に信託財産中から支弁します。また、委託会社は信託財産の規模等を考慮してその率または金額を変更することができます。

\*消費税率が8%となる平成26年4月1日以降は、年率0.00972%となります。

信託財産留保額はありません。

(5) 課税上の取扱い

（以下略）

## 個人の受益者に対する課税

### ・収益分配金の課税

収益分配金のうち課税対象となる普通分配金については、配当所得として20.315%（所得税15%、復興特別所得税0.315%および地方税5%）の税率で源泉徴収され確定申告不要となります。なお、確定申告を行い、申告分離課税または総合課税（当ファンドは、配当控除の適用があります。）を選択することができます。

### ・解約時および償還時の課税

譲渡益（解約価額および償還価額から取得費（申込手数料および申込手数料にかかる消費税等相当額等を含みます。）を控除した利益をいいます。）については、譲渡所得として20.315%（所得税15%、復興特別所得税0.315%および地方税5%）の税率が適用され、申告分離課税となります。なお、源泉徴収選択口座を選択した場合には、原則として確定申告不要となります。所得税については、平成25年1月1日から平成49年12月31日までの間、基準所得税額に対して2.1%の税率で復興特別所得税が付加されます。

## < 損益通算について >

（以下略）

### < 少額投資非課税制度「愛称：NISA（ニーサ）」について >

公募株式投資信託は税法上、平成26年1月1日以降の少額投資非課税制度「愛称：NISA（ニーサ）」の適用対象です。NISAをご利用の場合、毎年、年間100万円の範囲で新たに購入した公募株式投資信託などから生じる配当所得及び譲渡所得が5年間非課税となります。他の口座で生じた配当所得や譲渡所得との損益通算はできません。ご利用になれるのは、満20歳以上の方で、販売会社で非課税口座を開設するなど、一定の条件に該当する方が対象となります。詳しくは、販売会社にお問い合わせください。

## 法人の受益者に対する課税

収益分配金のうち課税対象となる普通分配金ならびに解約時および償還時の個別元本超過額に対しては、15.315%（所得税15%および復興特別所得税0.315%）の税率で源泉徴収されます。

所得税については、平成25年1月1日から平成49年12月31日までの間、基準所得税額に対して2.1%の税率で復興特別所得税が付加されます。

## < 益金不算入制度について >

（以下略）

[次へ](#)

## 5 運用状況

原届出書の内容は下記事項の内容に訂正されます。

## (1) 投資状況

（平成26年1月末現在）

## 大和住銀日本小型株ファンド

投資資産の種類	国・地域名	時価合計（円）	投資比率
株式	日本	6,465,042,300	94.15%
純資産総額		6,866,851,622	-

（注）投資比率は、ファンドの純資産総額に対する当該資産の時価の比率です。

## (2) 投資資産

投資有価証券の主要銘柄

（平成26年1月末現在）

## イ．主要銘柄の明細

## 大和住銀日本小型株ファンド

	銘柄名 国・地域	種類 業種	株数、口数 又は額面金額	簿価単価(円) 簿価(円)	評価単価(円) 時価(円)	利率(%) 償還期限	投資 比率
1	ポラテクノ 日本	株式 化学	250,000	591 147,983,809	1,470 367,500,000	- -	5.35%
2	トランコム 日本	株式 倉庫・運輸関 連業	67,100	2,516 168,823,600	3,760 252,296,000	- -	3.67%
3	アルインコ 日本	株式 金属製品	200,000	720 144,000,000	1,144 228,800,000	- -	3.33%
4	ワッツ 日本	株式 小売業	239,700	948 227,235,600	885 212,134,500	- -	3.09%
5	アイ・ケイ・ケイ 日本	株式 サービス業	233,600	720 168,192,000	831 194,121,600	- -	2.83%
6	ジークト 日本	株式 金属製品	60,000	2,510 150,600,000	3,090 185,400,000	- -	2.70%
7	ステップ 日本	株式 サービス業	225,200	807 181,736,400	801 180,385,200	- -	2.63%
8	フジ・コーポレーション 日本	株式 小売業	86,000	1,457 125,360,095	1,920 165,120,000	- -	2.40%
9	ユタカ技研 日本	株式 輸送用機器	60,000	2,179 130,749,713	2,640 158,400,000	- -	2.31%

	銘柄名 国・地域	種類 業種	株数、口数 又は額面金額	簿価単価(円) 簿価(円)	評価単価(円) 時価(円)	利率(%) 償還期限	投資 比率
10	秋原電気 日本	株式 卸売業	106,500	1,230 130,995,000	1,475 157,087,500	- -	2.29%
11	パラカ 日本	株式 不動産業	200,000	757 151,500,000	760 152,000,000	- -	2.21%
12	ヒューテックノオリン 日本	株式 陸運業	151,900	937 142,330,300	997 151,444,300	- -	2.21%
13	WDBホールディングス 日本	株式 サービス業	99,300	1,700 168,810,000	1,342 133,260,600	- -	1.94%
14	ケーユーホールディングス 日本	株式 小売業	94,200	899 84,689,011	1,411 132,916,200	- -	1.94%
15	オンリー 日本	株式 小売業	1,500	84,000 126,000,000	87,500 131,250,000	- -	1.91%
16	秋原工業 日本	株式 その他製品	94,200	1,450 136,590,000	1,379 129,901,800	- -	1.89%
17	ノバレーゼ 日本	株式 サービス業	152,200	640 97,408,000	834 126,934,800	- -	1.85%
18	ナトコ 日本	株式 化学	107,400	1,245 133,729,563	1,120 120,288,000	- -	1.75%
19	M C J 日本	株式 電気機器	428,200	151 65,063,898	262 112,188,400	- -	1.63%
20	タカショー 日本	株式 卸売業	221,100	525 116,224,370	504 111,434,400	- -	1.62%
21	アスカネット 日本	株式 サービス業	16,600	757 12,566,200	6,570 109,062,000	- -	1.59%
22	日特エンジニアリング 日本	株式 機械	118,600	963 114,328,112	903 107,095,800	- -	1.56%
23	イハラサイエンス 日本	株式 金属製品	137,500	595 81,812,500	763 104,912,500	- -	1.53%
24	トーエル 日本	株式 小売業	181,600	476 86,450,961	569 103,330,400	- -	1.50%
25	朝日放送 日本	株式 情報・通信業	149,700	680 101,796,251	672 100,598,400	- -	1.46%
26	日本ドライケミカル 日本	株式 機械	39,900	2,363 94,314,876	2,392 95,440,800	- -	1.39%
27	さくらインターネット 日本	株式 情報・通信業	149,600	608 90,958,132	590 88,264,000	- -	1.29%
28	扶桑化学工業 日本	株式 化学	30,000	2,534 76,039,835	2,750 82,500,000	- -	1.20%
29	ハイレックスコーポレーショ ン 日本	株式 輸送用機器	33,500	2,337 78,291,278	2,444 81,874,000	- -	1.19%
30	パーカーコーポレーション 日本	株式 化学	237,000	229 54,273,000	337 79,869,000	- -	1.16%

(注) 投資比率は、ファンドの純資産総額に対する当該銘柄の時価の比率です。

#### ロ．投資有価証券の種類別投資比率

##### 大和住銀日本小型株ファンド

種類別	投資比率
株式	94.15%
合計	94.15%

(注) 投資比率は、ファンドの純資産総額に対する当該種類の時価の比率です。

#### ハ．投資株式の業種別投資比率



## 大和住銀日本小型株ファンド

業種別	投資比率
(国内)	
小売業	14.11%
化学	13.87%
サービス業	13.63%
金属製品	8.27%
卸売業	6.29%
電気機器	5.65%
その他製品	5.16%
不動産業	4.95%
情報・通信業	4.86%
倉庫・運輸関連業	4.18%
機械	3.68%
輸送用機器	3.60%
陸運業	2.85%
建設業	1.24%
ガラス・土石製品	0.48%
その他金融業	0.42%
繊維製品	0.37%
水産・農林業	0.29%
パルプ・紙	0.24%
小計	94.15%
合計	94.15%

(注) 投資比率は、ファンドの純資産総額に対する当該業種の時価の比率です。

## 投資不動産物件

(平成26年1月末現在)

大和住銀日本小型株ファンド

該当事項はありません。

## その他投資資産の主要なもの

(平成26年1月末現在)

大和住銀日本小型株ファンド

該当事項はありません。

## (3)運用実績

純資産の推移

大和住銀日本小型株ファンド

	純資産総額（百万円）		1口当りの純資産額（円）	
	（分配落）	（分配付）	（分配落）	（分配付）
設定時 （平成16年6月11日）	22,412	-	1.0000	-
第1計算期間末 （平成17年6月10日）	32,947	-	0.9737	-
第2計算期間末 （平成18年6月12日）	16,132	17,856	1.0294	1.1394
第3計算期間末 （平成19年6月11日）	14,328	-	0.9335	-
第4計算期間末 （平成20年6月10日）	8,888	-	0.6699	-
第5計算期間末 （平成21年6月10日）	5,425	-	0.4706	-
第6計算期間末 （平成22年6月10日）	4,902	-	0.5493	-
第7計算期間末 （平成23年6月10日）	4,258	-	0.6033	-
第8計算期間末 （平成24年6月11日）	3,864	-	0.7062	-
平成25年2月末日	4,778	-	0.9926	-
平成25年3月末日	5,410	-	1.1125	-
平成25年4月末日	6,878	-	1.2968	-
平成25年5月末日	6,881	-	1.2735	-
第9計算期間末 （平成25年6月10日）	5,686	6,270	1.0697	1.1797
平成25年6月末日	5,674	-	1.0659	-
平成25年7月末日	5,906	-	1.1549	-
平成25年8月末日	5,514	-	1.1019	-
平成25年9月末日	6,191	-	1.2259	-
平成25年10月末日	6,150	-	1.2288	-
平成25年11月末日	6,538	-	1.2826	-
平成25年12月末日	6,499	-	1.2964	-
平成26年1月末日	6,866	-	1.3507	-

（注）純資産総額は百万円未満切捨てで表記しております。

#### 分配の推移

##### 大和住銀日本小型株ファンド

期間	1口当りの分配金（円）
第1期（平成16年6月11日～平成17年6月10日）	0
第2期（平成17年6月11日～平成18年6月12日）	0.1100
第3期（平成18年6月13日～平成19年6月11日）	0
第4期（平成19年6月12日～平成20年6月10日）	0
第5期（平成20年6月11日～平成21年6月10日）	0
第6期（平成21年6月11日～平成22年6月10日）	0
第7期（平成22年6月11日～平成23年6月10日）	0
第8期（平成23年6月11日～平成24年6月11日）	0
第9期（平成24年6月12日～平成25年6月10日）	0.1100

#### 収益率の推移

##### 大和住銀日本小型株ファンド

期間	収益率
第1期（平成16年6月11日～平成17年6月10日）	2.6%
第2期（平成17年6月11日～平成18年6月12日）	17.0%
第3期（平成18年6月13日～平成19年6月11日）	9.3%
第4期（平成19年6月12日～平成20年6月10日）	28.2%
第5期（平成20年6月11日～平成21年6月10日）	29.8%
第6期（平成21年6月11日～平成22年6月10日）	16.7%
第7期（平成22年6月11日～平成23年6月10日）	9.8%
第8期（平成23年6月11日～平成24年6月11日）	17.1%
第9期（平成24年6月12日～平成25年6月10日）	67.0%
第10期中（平成25年6月11日～平成25年12月10日）	20.1%

（注）収益率 = (当計算期末分配付基準価額 - 前計算期末分配落基準価額) ÷ 前計算期末分配落基準価額 × 100

#### (4) 設定及び解約の実績

##### 大和住銀日本小型株ファンド

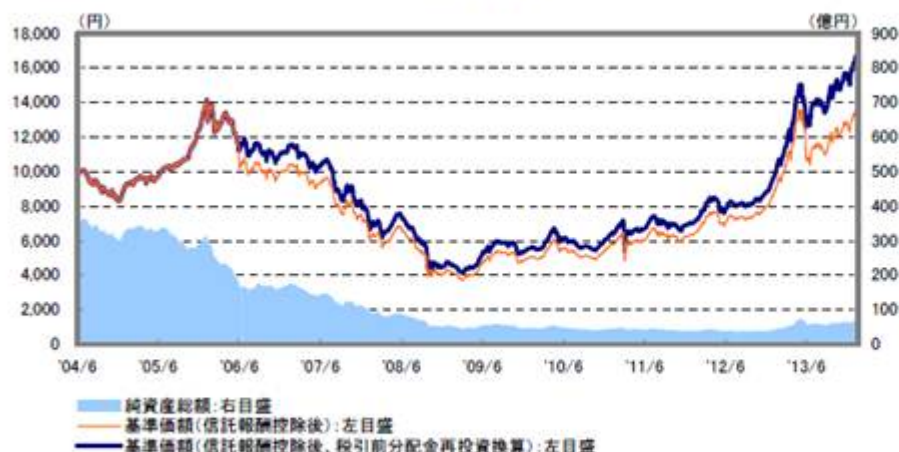
期間	設定総額（円）	解約総額（円）
第1期（平成16年6月11日～平成17年6月10日）	37,854,762,903	4,017,202,377
第2期（平成17年6月11日～平成18年6月12日）	1,859,698,411	20,025,841,894
第3期（平成18年6月13日～平成19年6月11日）	3,014,978,255	3,338,189,236
第4期（平成19年6月12日～平成20年6月10日）	997,827,960	3,077,996,054
第5期（平成20年6月11日～平成21年6月10日）	271,265,586	2,011,107,499
第6期（平成21年6月11日～平成22年6月10日）	28,624,859	2,632,748,916
第7期（平成22年6月11日～平成23年6月10日）	15,892,513	1,880,201,786
第8期（平成23年6月11日～平成24年6月11日）	195,983,563	1,783,693,777
第9期（平成24年6月12日～平成25年6月10日）	1,503,387,242	1,659,766,285
第10期中（平成25年6月11日～平成25年12月10日）	660,682,740	900,425,428

（注）本邦外における設定及び解約の実績はありません。

## （参考情報）

2014年1月31日現在

## 《基準価額・純資産の推移》（設定日～2014年1月31日）



\* 基準価額（信託報酬控除後、税引前分配金再投資換算）は、税引前の分配金を再投資したもものとして計算しております。

## 《分配の推移》

2013年 6月	1,100円
2012年 6月	0円
2011年 6月	0円
2010年 6月	0円
2009年 6月	0円
設定来累計	2,200円

\* 分配金は1万口当たり、税引前

## 《主要な資産の状況》

## 上位10銘柄

	投資銘柄	業種	投資比率
1	ホラテクノ	化学	5.4%
2	トランコム	倉庫・運輸関連業	3.7%
3	アルインコ	金属製品	3.3%
4	ワッツ	小売業	3.1%
5	アイ・ケイ・ケイ	サービス業	2.8%
6	ジーテクト	金属製品	2.7%
7	ステップ	サービス業	2.6%
8	フジ・コーポレーション	小売業	2.4%
9	ユタカ技研	輸送用機器	2.3%
10	萩原電気	卸売業	2.3%

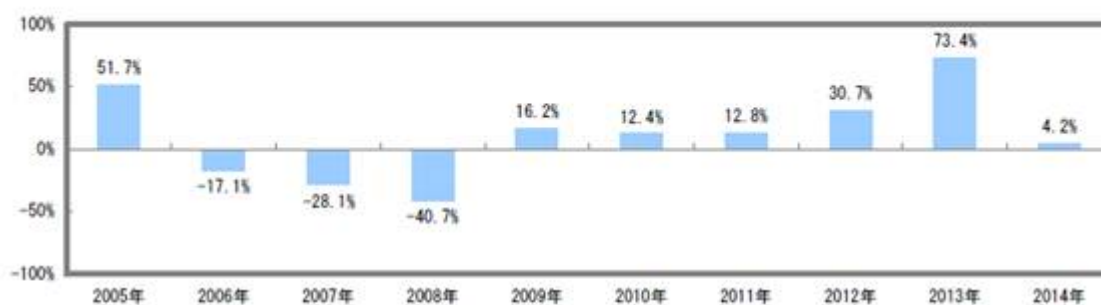
\* 投資比率は全て純資産総額対比

\* 業種は東証33業種分類

## 上位10業種

	業種	投資比率
1	小売業	14.1%
2	化学	13.9%
3	サービス業	13.6%
4	金属製品	8.3%
5	卸売業	6.3%
6	電気機器	5.6%
7	その他製品	5.2%
8	不動産業	5.0%
9	情報・通信業	4.9%
10	倉庫・運輸関連業	4.2%

## 《年間収益率の推移》



\* ファンドの収益率は暦年ベースで表示しております。但し、2014年は1月末までの収益率です。

\* ファンドの年間収益率は、税引前の分配金を再投資したもものとして計算しております。

\* ファンドには、ベンチマークはありません。

- ・ファンドの運用実績はあくまでも過去の実績であり、将来の運用成果を約束するものではありません。
- ・ファンドの運用状況は別途、委託会社のホームページで開示している場合があります。

### 第3【ファンドの経理状況】

#### 1 財務諸表

原届出書の財務諸表の直後に、下記事項が追加されます。

1. 当ファンドの中間財務諸表は、「中間財務諸表等の用語、様式及び作成方法に関する規則」（昭和52年大蔵省令第38号）並びに同規則第38条の3及び第57条の2の規定により、「投資信託財産の計算に関する規則」（平成12年総理府令第133号）に基づいて作成しております。  
なお、中間財務諸表に記載されている金額は、円単位で表示しております。
2. 当ファンドは、金融商品取引法第193条の2第1項の規定に基づき、当中間計算期間（平成25年6月11日から平成25年12月10日まで）の中間財務諸表について、有限責任 あずさ監査法人による中間監査を受けております。

[次へ](#)

## 大和住銀日本小型株ファンド

## (1) 中間貸借対照表

区 分	当中間計算期間末 平成25年12月10日現在 金 額（円）
資産の部	
流動資産	
コール・ローン	349,180,223
株式	6,234,569,300
未収入金	6,916,732
未収配当金	15,082,900
流動資産合計	6,605,749,155
資産合計	6,605,749,155
負債の部	
流動負債	
未払金	28,800,000
未払解約金	6,509,579
未払受託者報酬	2,512,352
未払委託者報酬	45,223,048
その他未払費用	282,546
流動負債合計	83,327,525
負債合計	83,327,525
純資産の部	
元本等	
元本	5,075,930,780
剰余金	
中間剰余金又は中間欠損金（ ）	1,446,490,850
（分配準備積立金）	224,365,611
元本等合計	6,522,421,630
純資産合計	6,522,421,630
負債純資産合計	6,605,749,155

## ( 2 ) 中間損益及び剰余金計算書

区 分	当中間計算期間	
	自 平成25年 6月11日	至 平成25年12月10日
	金 額 ( 円 )	
営業収益		
受取配当金		61,346,775
受取利息		107,755
有価証券売買等損益		1,094,698,628
その他収益		21,595
営業収益合計		1,156,174,753
営業費用		
受託者報酬		2,512,352
委託者報酬		45,223,048
その他費用		282,546
営業費用合計		48,017,946
営業利益又は営業損失 ( )		1,108,156,807
経常利益又は経常損失 ( )		1,108,156,807
中間純利益又は中間純損失 ( )		1,108,156,807
一部解約に伴う中間純利益金額の分配額又は 一部解約に伴う中間純損失金額の分配額 ( )		84,276,042
期首剰余金又は期首欠損金 ( )		370,467,649
剰余金増加額又は欠損金減少額		117,611,166
中間追加信託に伴う剰余金増加額又は欠損金減少額		117,611,166
剰余金減少額又は欠損金増加額		65,468,730
中間一部解約に伴う剰余金減少額又は欠損金増加額		65,468,730
分配金		-
中間剰余金又は中間欠損金 ( )		1,446,490,850

[次へ](#)

## (3) 中間注記表

(重要な会計方針に係る事項に関する注記)

項目	当中間計算期間
	自 平成25年6月11日 至 平成25年12月10日
1. 有価証券の評価基準及び評価方法	株式 移動平均法に基づき、時価で評価しております。 時価評価にあたっては、原則として金融商品取引所における最終相場（最終相場のないものについては、それに準ずる価額）、又は金融商品取引業者等の提示する気配相場に基づいて評価しております。  また、適正な評価額を入手できなかった場合又は入手した評価額が時価と認定できない事由が認められた場合は、投資信託委託会社が忠実義務に基づいて合理的事由をもって時価と認めた価額もしくは受託会社と協議のうえ両者が合理的事由をもって時価と認めた価額で評価しております。
2. 収益及び費用の計上基準	(1) 受取配当金 国内株式についての受取配当金は、原則として、株式の配当落ち日において、確定配当金額又は予想配当金額を計上しております。 (2) 有価証券売買等損益 約定日基準で計上しております。

## (中間貸借対照表に関する注記)

項目	当中間計算期間末 平成25年12月10日現在
1. 元本状況	
期首元本額	5,315,673,468円
期中追加設定元本額	660,682,740円
期中一部解約元本額	900,425,428円
2. 受益権の総数	5,075,930,780口

## (中間損益及び剰余金計算書に関する注記)

当中間計算期間（自 平成25年6月11日 至 平成25年12月10日）

該当事項はありません。

## (金融商品に関する注記)

金融商品の時価等に関する事項

項目	当中間計算期間末 平成25年12月10日現在
1. 金融商品の時価及び中間貸借対照表計上額との差額	金融商品は原則としてすべて時価で評価しているため、中間貸借対照表計上額と時価との差額は ありません。
2. 時価の算定方法	(1) 有価証券 重要な会計方針に係る事項に関する注記に記載しております。 (2) 金銭債権及び金銭債務 短期間で決済されるため、時価は帳簿価額と近似していることから帳簿価額を時価として おります。

## (デリバティブ取引等関係に関する注記)

ヘッジ会計が適用されていないデリバティブ取引

当中間計算期間末（平成25年12月10日現在）

該当事項はありません。

## (1口当たり情報)

	当中間計算期間末 平成25年12月10日現在
1口当たり純資産額	1.2850円 「1口 = 1円(10,000口 = 12,850円)」

[前へ](#) [次へ](#)



## 2 ファンドの現況

原届出書の内容は下記事項の内容に訂正されます。

### 純資産額計算書

（平成26年1月末現在）

#### 大和住銀日本小型株ファンド

資産総額	7,007,812,886 円
負債総額	140,961,264 円
純資産総額（ - ）	6,866,851,622 円
発行済数量	5,083,867,924 口
1単位当り純資産額（ / ）	1.3507 円

[前へ](#)

### 第三部【委託会社等の情報】

#### 第1【委託会社等の概況】

原届出書の内容は下記事項の内容に訂正されます。

##### 1 委託会社等の概況

###### (1) 資本金の額

資本金の額：20億円（平成26年1月末現在）

会社が発行する株式総数：12,800,000株

発行済株式総数：3,850,000株

最近5年間における主な資本金の額の増減：該当事項はありません。

###### (2) 会社の機構

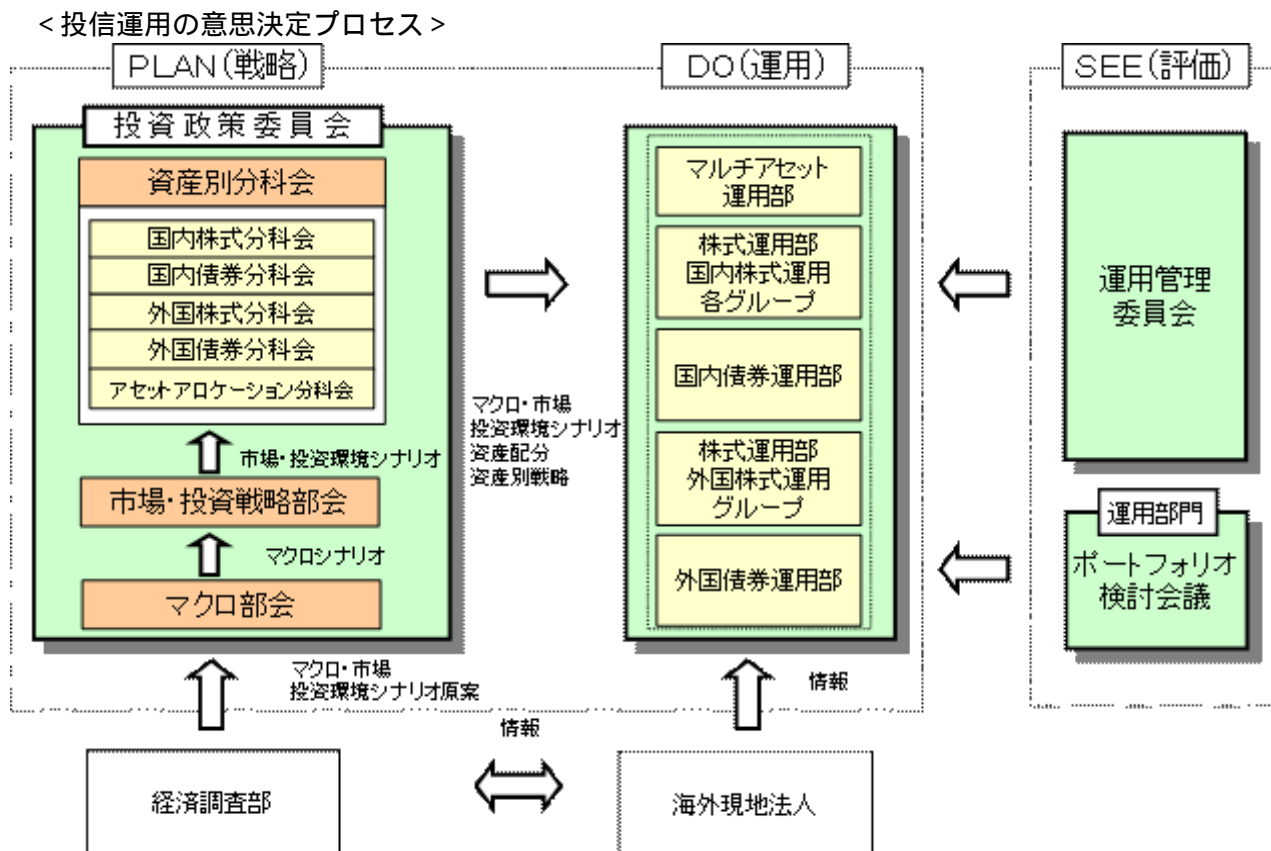
会社は、8名以内で構成される取締役により運営されます。取締役は、株主総会の決議によって選任されます。取締役の選任は、議決権を行使することができる総株主の議決権の3分の2以上を有する株主が出席し、議決権を行使することができる総株主の議決権の3分の2以上をもってこれを行います。

取締役の任期は、選任後1年以内に終了する事業年度のうち、最終のものに関する定時株主総会の終結の時までとします。補欠として選任された取締役の任期は、前任取締役の任期の満了する時までとします。

取締役会は、取締役会の決議によって取締役の中から取締役社長、取締役副社長各1名、専務取締役および常務取締役若干名を選定することができます。また代表取締役は2名とし、取締役社長および取締役副社長がこれに就任します。

取締役会は、法令に別段の定めがある場合を除き、代表取締役が招集し、招集通知は3日前までにこれを発します。ただし、緊急の必要があるときは、この期間を短縮することができます。

取締役会は、法令または定款に定める事項の他、業務執行に関する重要事項を決定します。その決議は、取締役の6名以上が出席し、その出席取締役の過半数をもって行います。



## 2 事業の内容及び営業の概況

委託会社は、株式会社住友銀行（現株式会社三井住友フィナンシャルグループ）および大和証券株式会社（現株式会社大和証券グループ本社）の戦略的提携により平成11年4月1日付で、大和投資顧問株式会社と住銀投資顧問株式会社およびエス・ビー・アイ・エム投信株式会社の三社が合併して設立された会社です。

「投資信託及び投資法人に関する法律」に定める投資信託委託会社である委託会社は、証券投資信託の設定を行うとともに「金融商品取引法」に定める金融商品取引業者としてその運用（投資運用業）を行っています。また、「金融商品取引法」に定める投資助言業務を行っています。

平成26年1月末現在、委託会社が運用の指図を行っている投資信託の総ファンド数は、184本であり、その純資産総額は、約2,626,486百万円です（なお、親投資信託57本は、ファンド数及び純資産総額からは除いております。）。

種類	ファンド数	純資産総額
単位型株式投資信託	7	137,100百万円
追加型株式投資信託	176	2,486,846百万円
単位型公社債投資信託	1	2,539百万円
合計	184	2,626,486百万円

[次へ](#)

### 3 委託会社等の経理状況

1. 委託会社の財務諸表は、「財務諸表等の用語、様式及び作成方法に関する規則」（昭和38年大蔵省令第59号。）並びに同規則第2条の規定により、「金融商品取引業等に関する内閣府令」（平成19年8月6日内閣府令第52号。）に基づいて作成しております。

また、委託会社の中間財務諸表は、「中間財務諸表等の用語、様式及び作成方法に関する規則」（昭和52年大蔵省令第38号。）並びに同規則第38条及び第57条の規定により、「金融商品取引業等に関する内閣府令」（平成19年内閣府令第52号。）に基づいて作成しております。

2. 財務諸表及び中間財務諸表の記載金額は、千円未満の端数を切り捨てて表示しております。

3. 委託会社は、金融商品取引法第193条の2第1項の規定に基づき、第41期事業年度（平成24年4月1日から平成25年3月31日まで）の財務諸表及び、第42期中間会計期間（平成25年4月1日から平成25年9月30日まで）の中間財務諸表について、有限責任 あずさ監査法人による監査を受けております。

[次へ](#)

## ( 1 ) 貸借対照表

( 単位：千円 )

	第40期 (平成24年3月31日)	第41期 (平成25年3月31日)
資産の部		
流動資産		
現金・預金	15,886,867	17,579,316
前払費用	176,593	156,563
未収委託者報酬	2,348,724	2,378,328
未収運用受託報酬	830,844	799,736
未収収益	24,384	21,990
繰延税金資産	485,508	473,110
その他	5,956	3,144
流動資産計	19,758,878	21,412,190
固定資産		
有形固定資産		
建物	1 225,511	183,873
器具備品	1 60,686	87,233
土地	710	710
リース資産	1 7,309	8,895
有形固定資産計	294,217	280,711
無形固定資産		
ソフトウェア	389,329	261,979
電話加入権	12,706	12,706
無形固定資産計	402,036	274,685
投資その他の資産		
投資有価証券	4,950,199	5,125,836
関係会社株式	1,169,774	1,169,774
従業員長期貸付金	2,534	1,904
長期差入保証金	741,014	509,430
出資金	157,660	132,660
繰延税金資産	543,639	548,043
その他	2,403	1,716
貸倒引当金	70,650	70,650
投資その他の資産計	7,496,574	7,418,714
固定資産計	8,192,828	7,974,112
資産合計	27,951,706	29,386,302

(単位：千円)

	第40期 (平成24年3月31日)	第41期 (平成25年3月31日)
負債の部		
流動負債		
リース債務	2,841	3,396
未払金	222,814	165,892
未払手数料	1,094,446	1,113,859
未払費用	1,010,635	1,127,749
未払法人税等	1,570,446	939,336
賞与引当金	874,000	880,000
役員賞与引当金	79,100	73,000
その他	18,977	20,203
流動負債計	4,873,261	4,323,437
固定負債		
リース債務	4,833	5,944
退職給付引当金	1,139,061	1,268,146
役員退職慰労引当金	144,730	148,470
固定負債計	1,288,624	1,422,561
負債合計	6,161,886	5,745,998

(単位：千円)

	第40期 (平成24年3月31日)	第41期 (平成25年3月31日)
純資産の部		
株主資本		
資本金	2,000,000	2,000,000
資本剰余金		
資本準備金	156,268	156,268
資本剰余金合計	156,268	156,268
利益剰余金		
利益準備金	343,731	343,731
その他利益剰余金		
別途積立金	1,100,000	1,100,000
繰越利益剰余金	18,204,076	19,981,120

利益剰余金合計	19,647,807	21,424,851
株主資本合計	21,804,076	23,581,120
評価・換算差額等		
その他有価証券評価差額金	14,256	59,183
評価・換算差額等合計	14,256	59,183
純資産合計	21,789,820	23,640,304
負債純資産合計	27,951,706	29,386,302

## (2) 損益計算書

(単位：千円)

	第40期		第41期	
	(自 平成23年4月1日 至 平成24年3月31日)		(自 平成24年4月1日 至 平成25年3月31日)	
営業収益				
運用受託報酬		3,091,311		2,960,778
委託者報酬		27,285,403		27,854,931
その他営業収益		131,340		90,710
営業収益計		30,508,054		30,906,420
営業費用				
支払手数料		12,829,874		13,056,993
広告宣伝費		131,967		175,532
公告費		2,247		1,059
調査費				
調査費		1,103,744		1,114,992
委託調査費		3,541,508		4,000,398
委託計算費		122,453		131,444
営業雑経費				
通信費		29,616		31,982
印刷費		350,466		404,102
協会費		23,131		27,397
諸会費		3,166		4,830
その他		29,989		30,634
営業費用計		18,168,165		18,979,368
一般管理費				
給料				
役員報酬		197,010		201,630
給料・手当		2,831,165		2,883,776
賞与		44,371		55,582
退職金		844		4,450
福利厚生費		544,128		559,967
交際費		19,828		22,159
旅費交通費		151,573		146,403
租税公課		74,062		72,111
不動産賃借料		841,453		726,878
退職給付費用		206,629		213,305
固定資産減価償却費		96,356		79,314
賞与引当金繰入額		874,000		873,819



役員退職慰労引当金繰入額	38,080	38,530
役員賞与引当金繰入額	79,100	67,700
諸経費	255,488	255,296
一般管理費計	6,254,092	6,200,926
営業利益	6,085,796	5,726,125
営業外収益		
受取配当金	149,045	25,045
受取利息	3,732	3,232
投資有価証券売却益	-	33,455
為替差益	-	2,945
その他	11,769	11,668
営業外収益計	164,547	76,346
営業外費用		
投資有価証券売却損	4,016	-
為替差損	2,424	-
その他	957	55
営業外費用計	7,398	55
経常利益	6,242,945	5,802,417
特別利益		
投資有価証券売却益	-	42,767
特別利益計	-	42,767
特別損失		
投資有価証券評価損	50,687	-
投資有価証券売却損	1	111,382
その他	5,375	4,583
特別損失計	56,063	115,965
税引前当期純利益	6,186,881	5,729,219
法人税、住民税及び事業税	2,653,180	2,213,779
法人税等調整額	4,043	32,604
法人税等合計	2,657,223	2,181,175
当期純利益	3,529,657	3,548,044

(3) 株主資本等変動計算書

(単位：千円)

	第40期 (自 平成23年4月1日 至 平成24年3月31日)	第41期 (自 平成24年4月1日 至 平成25年3月31日)
<b>株主資本</b>		
<b>資本金</b>		
当期首残高	2,000,000	2,000,000
当期変動額		
当期変動額合計	-	-
当期末残高	2,000,000	2,000,000
<b>資本剰余金</b>		
<b>資本準備金</b>		
当期首残高	156,268	156,268
当期変動額		
当期変動額合計	-	-
当期末残高	156,268	156,268
<b>資本剰余金合計</b>		
当期首残高	156,268	156,268
当期変動額		
当期変動額合計	-	-
当期末残高	156,268	156,268
<b>利益剰余金</b>		
<b>利益準備金</b>		
当期首残高	343,731	343,731
当期変動額		
当期変動額合計	-	-
当期末残高	343,731	343,731
<b>その他利益剰余金</b>		
<b>別途積立金</b>		
当期首残高	1,100,000	1,100,000
当期変動額		
当期変動額合計	-	-
当期末残高	1,100,000	1,100,000
<b>繰越利益剰余金</b>		
当期首残高	16,098,918	18,204,076
当期変動額		
剰余金の配当	1,424,500	1,771,000
当期純利益	3,529,657	3,548,044

当期変動額合計	2,105,157	1,777,044
当期末残高	18,204,076	19,981,120
利益剰余金合計		
当期首残高	17,542,649	19,647,807
当期変動額		
剰余金の配当	1,424,500	1,771,000
当期純利益	3,529,657	3,548,044
当期変動額合計	2,105,157	1,777,044
当期末残高	19,647,807	21,424,851
株主資本合計		
当期首残高	19,698,918	21,804,076
当期変動額		
剰余金の配当	1,424,500	1,771,000
当期純利益	3,529,657	3,548,044
当期変動額合計	2,105,157	1,777,044
当期末残高	21,804,076	23,581,120
評価・換算差額等		
その他有価証券評価差額金		
当期首残高	35,129	14,256
当期変動額		
株主資本以外の項目	20,873	73,440
の当期変動額(純額)		
当期変動額合計	20,873	73,440
当期末残高	14,256	59,183
評価・換算差額等合計		
当期首残高	35,129	14,256
当期変動額		
株主資本以外の項目	20,873	73,440
の当期変動額(純額)		
当期変動額合計	20,873	73,440
当期末残高	14,256	59,183
純資産合計		
当期首残高	19,663,789	21,789,820
当期変動額		
剰余金の配当	1,424,500	1,771,000
当期純利益	3,529,657	3,548,044

株主資本以外の項目の当期変動額（純額）	20,873	73,440
当期変動額合計	2,126,030	1,850,484
当期末残高	21,789,820	23,640,304

[前へ](#)   [次へ](#)

## 重要な会計方針

<p>1. 有価証券の評価基準及び評価方法</p> <p>(1) 子会社株式及び関連会社株式 総平均法による原価法を採用しております。</p> <p>(2) その他有価証券 時価のあるもの 決算日の市場価格等に基づく時価法（評価差額は、全部純資産直入法により処理し、売却原価は、総平均法により算定）を採用しております。 時価のないもの 総平均法による原価法を採用しております。</p>
<p>2. 固定資産の減価償却の方法</p> <p>(1) 有形固定資産（リース資産を除く） 定率法を採用しております。但し、平成10年4月以降に取得した建物（建物附属設備は除く）については、定額法を採用しております。 なお、主な耐用年数は以下のとおりであります。 建物 15～30年 器具備品 4～15年</p> <p>(2) 無形固定資産（リース資産を除く） 定額法を採用しております。 なお、自社利用のソフトウェアについては、社内における利用可能期間（5年）に基づく定額法によっております。</p> <p>(3) リース資産 所有権移転外ファイナンス・リース取引に係るリース資産 リース期間を耐用年数とし、残存価額を零とする定額法を採用しております。</p>
<p>3. 引当金の計上基準</p> <p>(1) 貸倒引当金 債権の貸倒による損失に備えるため一般債権については貸倒実績率により、貸倒懸念債権等の特定の債権については個別に回収可能性を検討し、回収不能見込額を計上しております。</p> <p>(2) 賞与引当金 従業員賞与の支払に備えるため、将来の支給見込額のうち当事業年度の負担額を計上しております。</p> <p>(3) 役員賞与引当金 役員賞与の支払に備えるため、将来の支給見込額のうち当事業年度の負担額を計上しております。</p> <p>(4) 退職給付引当金 従業員の退職給付に備えるため、社内規定に基づく当事業年度末の要支給額を計上しております。これは、当社の退職金は、将来の昇給等による給付額の変動がなく、貢献度、能力及び実績に応じて、各事業年度ごとに各人別に勤務費用が確定するためです。</p> <p>(5) 役員退職慰労引当金 役員の退職慰労金の支払に備えるため、役員退職慰労金規程に基づく当事業年度末の要支給額を計上しております。</p>
<p>4. その他財務諸表作成のための基本となる重要な事項</p> <p>(1) 消費税等の会計処理 消費税及び地方消費税の会計処理は、税抜方式によっております。</p>

## 会計方針の変更等

（会計上の見積りの変更と区別することが困難な会計方針の変更）

法人税法の改正に伴い、当事業年度より、平成24年4月1日以後に取得した有形固定資産について、改正後の法人税法に基づく減価償却方法に変更しております。

これにより、従来の方法に比べて、当事業年度の営業利益、経常利益及び税引前当期純利益がそれぞれ2,523千円増加しております。

## 注記事項

（貸借対照表関係）

第40期 （平成24年3月31日）		第41期 （平成25年3月31日）	
1.有形固定資産の減価償却累計額		1.有形固定資産の減価償却累計額	
建物	315,276千円	建物	354,743千円
器具備品	273,481千円	器具備品	307,425千円
リース資産	3,712千円	リース資産	7,382千円
2.保証債務		2.保証債務	
被保証者	従業員	被保証者	従業員
被保証債務の内容	住宅ローン	被保証債務の内容	住宅ローン
金額	19,359千円	金額	15,346千円

（損益計算書関係）

関係会社に対するものは、次のとおりであります。

	第40期 （自 平成23年4月1日 至 平成24年3月31日）	第41期 （自 平成24年4月1日 至 平成25年3月31日）
1.投資有価証券売却損	- 千円	111,382千円

（株主資本等変動計算書関係）

第40期（自 平成23年4月1日 至 平成24年3月31日）

1.発行済株式に関する事項

（単位：千株）

株式の種類	当事業年度期首	増加	減少	当事業年度末
普通株式	3,850	-	-	3,850
合計	3,850	-	-	3,850

2.配当に関する事項

（1）配当金支払額

決議	株式の種類	配当金の総額 （千円）	1株当たり 配当額（円）	基準日	効力発生日
平成23年6月30日 定時株主総会	普通株式	1,424,500	370	平成23年3月31日	平成23年6月30日

（2）基準日が当事業年度に属する配当のうち、配当の効力発生日が翌事業年度となるもの

決議	株式の種類	配当金の総額 （千円）	配当の 原資	1株当たり 配当額 （円）	基準日	効力発生日
平成24年6月29日 定時株主総会	普通 株式	1,771,000	利益 剰余金	460	平成24年3月31日	平成24年6月29日

第41期（自 平成24年4月1日 至 平成25年3月31日）

1.発行済株式に関する事項

（単位：千株）

株式の種類	当事業年度期首	増加	減少	当事業年度末
普通株式	3,850	-	-	3,850
合 計	3,850	-	-	3,850

## 2. 配当に関する事項

## (1) 配当金支払額

決議	株式の種類	配当金の総額 (千円)	1株当たり 配当額(円)	基準日	効力発生日
平成24年6月29日 定時株主総会	普通株式	1,771,000	460	平成24年3月31日	平成24年6月29日

## (2) 基準日が当事業年度に属する配当のうち、配当の効力発生日が翌事業年度となるもの

平成25年6月24日開催の第41回定時株主総会において、次のとおり付議致します。

決議	株式の種類	配当金の総額 (千円)	配当の 原資	1株当たり 配当額 (円)	基準日	効力発生日
平成25年6月24日 定時株主総会	普通 株式	3,545,850	利益 剰余金	921	平成25年3月31日	平成25年6月25日

## (リース取引関係)

リース取引開始日が平成20年3月31日以前の所有権移転外ファイナンス・リース取引  
(借主側)

(1) リース物件の取得価額相当額、減価償却累計額相当額及び期末残高相当額

(単位：千円)

	第40期(平成24年3月31日)		
	取得価額相当額	減価償却累計額相当額	期末残高相当額
器具備品	4,823	3,939	884
合計	4,823	3,939	884

(単位：千円)

	第41期(平成25年3月31日)		
	取得価額相当額	減価償却累計額相当額	期末残高相当額
器具備品	4,823	4,823	-
合計	4,823	4,823	-

(2) 未経過リース料期末残高相当額

(単位：千円)

	第40期(平成24年3月31日)	第41期(平成25年3月31日)
1年内	961	-
1年超	-	-
合計	961	-

(3) 支払リース料、減価償却費相当額及び支払利息相当額

(単位：千円)

	第40期 (自平成23年4月1日 至平成24年3月31日)	第41期 (自平成24年4月1日 至平成25年3月31日)
支払リース料	1,070	981
減価償却費相当額	964	884
支払利息相当額	62	20

(4) 減価償却費相当額及び利息相当額の算定方法

減価償却費相当額の算定方法

- ・リース期間を耐用年数とし、残存価額を零とする定額法によっております。

支払利息相当額の算定方法

- ・リース料総額とリース物件の取得価額相当額の差額を利息相当額とし、各期への配分方法については、利息法によっております。

## (金融商品関係)

## 1. 金融商品の状況に関する事項

## (1) 金融商品に対する取組方針

当社は、投資運用業及び投資助言・代理業などの資産運用事業を行っております。余裕資金は安全で流動性の高い金融資産で運用し、銀行からの借入や社債の発行はありません。

安全性の高い金融商品での短期的な運用の他に、自社ファンドの設定に自己資本を投入しております。

その自己設定投信は、事業推進目的で保有しており、設定、解約又は償還に関しては、社内規定に従っております。

## (2) 金融商品の内容及びそのリスク

主たる営業債権は、投資運用業等より発生する未収委託者報酬、未収運用受託報酬であります。

これらの債権は、全て1年以内の債権であり、そのほとんどが信託財産の中から支払われるため、回



収不能となるリスクは極めて軽微であります。

投資有価証券は、その大半が事業推進目的で設定した投資信託であり、価格変動リスク及び為替変動リスクに晒されております。

未払手数料は、投資信託の販売に係る支払手数料であります。また、未払費用は、投資信託の運用に係る再委託手数料であります。

これらの債務は、全て1年以内の債務であります。

### (3) 金融商品に係るリスク管理体制

信用リスク（取引先の契約不履行等に係るリスク）の管理

当社は、社内規定に従って取引先を選定し、担当部門で取引先の状況を定期的にモニタリングし、財務状況等の悪化等による回収懸念の早期把握や軽減を図っております。

市場リスク（為替や金利等の変動リスク）の管理

当社は、投資有価証券の一部を除いて、資金決済のほとんどを自国通貨で行っているため、為替の変動リスクは極めて限定的であります。

投資有価証券のうち自己設定投信については、その残高及び損益状況等を定期的に経営会議に報告しております。

また、デリバティブ取引についても行っておりません。

資金調達に係る流動性リスク（支払期日に支払いを実行できなくなるリスク）の管理

当社は、適時に資金繰計画を作成・更新するとともに、社内規定に従って手元流動性を維持することにより、流動性リスクを管理しております。

## 2. 金融商品の時価等に関する事項

貸借対照表計上額、時価及びこれらの差額については、次のとおりであります。なお、時価を把握することが極めて困難と認められるものは、次表に含めておりません（注2）を参照ください）。

第40期（平成24年3月31日）

（単位：千円）

	貸借対照表計上額	時価	差額
(1) 現金・預金	15,886,867	15,886,867	-
(2) 未収委託者報酬	2,348,724	2,348,724	-
(3) 未収運用受託報酬	830,844	830,844	-
(4) 投資有価証券 その他有価証券	4,711,863	4,711,863	-
資産計	23,778,298	23,778,298	-
(1) 未払手数料	1,094,446	1,094,446	-
(2) 未払費用（*1）	823,266	823,266	-
負債計	1,917,712	1,917,712	-

（\*1）金融商品に該当するものを表示しております。

第41期（平成25年3月31日）

（単位：千円）

	貸借対照表計上額	時価	差額
(1) 現金・預金	17,579,316	17,579,316	-
(2) 未収委託者報酬	2,378,328	2,378,328	-
(3) 未収運用受託報酬	799,736	799,736	-
(4) 投資有価証券 その他有価証券	5,074,700	5,074,700	-
資産計	25,832,081	25,832,081	-
(1) 未払手数料	1,113,859	1,113,859	-
(2) 未払費用（*1）	853,268	853,268	-
負債計	1,967,127	1,967,127	-

（\*1）金融商品に該当するものを表示しております。

（注1）金融商品の時価の算定方法並びに有価証券に関する事項

## 資産

(1) 現金・預金、(2) 未収委託者報酬、及び(3) 未収運用受託報酬

これらは短期間で決済されるため、時価は帳簿価額にほぼ等しいことから、当該帳簿価額によっております。

(4) 投資有価証券

投資信託であり、公表されている基準価額によっております。また、保有目的ごとの有価証券に関する事項については、注記事項「有価証券関係」をご参照下さい。

## 負債

(1) 未払手数料、及び(2) 未払費用

これらは短期間で決済されるため、時価は帳簿価額にほぼ等しいことから、当該帳簿価額によっております。

（注2）時価を把握することが極めて困難と認められる金融商品

（単位：千円）

区分	第40期（平成24年3月31日）	第41期（平成25年3月31日）
(1) その他有価証券 非上場株式	238,335	51,135
(2) 子会社株式 非上場株式	1,169,774	1,169,774
(3) 長期差入保証金	741,014	509,430

これらについては、市場価格がなく、時価を把握することが極めて困難と認められることから時価開示の対象としておりません。このため、(1) その他有価証券の非上場株式については  
2. (4) 投資有価証券には含めておりません。

（注3）金銭債権及び満期がある有価証券の決算日以後の償還予定額

第40期（平成24年3月31日）

（単位：千円）

	1年以内	1年超5年以内	5年超10年以内	10年超
現金・預金	15,886,867	-	-	-
未収委託者報酬	2,348,724	-	-	-
未収運用受託報酬	830,844	-	-	-
投資有価証券				
その他有価証券	-	1,067,561	4,004	-
合計	19,066,435	1,067,561	4,004	-

第41期（平成25年3月31日）

（単位：千円）

	1年以内	1年超5年以内	5年超10年以内	10年超

現金・預金	17,579,316	-	-	-
未収委託者報酬	2,378,328	-	-	-
未収運用受託報酬	799,736	-	-	-
投資有価証券				
その他有価証券	-	1,106,722	4,006	-
合計	20,757,380	1,106,722	4,006	-

## (有価証券関係)

## 1. 子会社株式

第40期（平成24年3月31日）

子会社株式（貸借対照表計上額、関係会社株式 1,169,774千円）は、市場価格がなく、時価を把握することが極めて困難と認められることから、記載しておりません。

第41期（平成25年3月31日）

子会社株式（貸借対照表計上額、関係会社株式 1,169,774千円）は、市場価格がなく、時価を把握することが極めて困難と認められることから、記載しておりません。

## 2. その他有価証券

第40期（平成24年3月31日）

（単位：千円）

区分	貸借対照表計上額	取得原価	差額
貸借対照表計上額が 取得原価を超えるもの			
(1) 株式	-	-	-
(2) 債券	-	-	-
(3) その他	3,256,023	3,234,000	22,023
小計	3,256,023	3,234,000	22,023
貸借対照表計上額が 取得原価を超えないもの			
(1) 株式	-	-	-
(2) 債券	-	-	-
(3) その他	1,455,840	1,500,000	44,160
小計	1,455,840	1,500,000	44,160
合計	4,711,863	4,734,000	22,136

（注）非上場株式（貸借対照表計上額 238,335千円）については、市場価格がなく、時価を把握することが極めて困難と認められることから、上表の「その他有価証券」には含めておりません。

なお、非上場株式のうち一部を当期において減損処理を行い、投資有価証券評価損50,687千円を計上しております。

第41期(平成25年3月31日)

(単位:千円)

区分	貸借対照表計上額	取得原価	差額
貸借対照表計上額が 取得原価を超えるもの			
(1) 株式	-	-	-
(2) 債券	-	-	-
(3) その他	3,683,580	3,582,800	100,780
小計	3,683,580	3,582,800	100,780
貸借対照表計上額が 取得原価を超えないもの			
(1) 株式	-	-	-
(2) 債券	-	-	-
(3) その他	1,391,120	1,400,000	8,880
小計	1,391,120	1,400,000	8,880
合計	5,074,700	4,982,800	91,900

(注) 非上場株式(貸借対照表計上額 51,135千円)については、市場価格がなく、時価を把握することが極めて困難と認められることから、上表の「その他有価証券」には含めておりません。

## 3. 当事業年度中に売却したその他有価証券

第40期(自平成23年4月1日 至平成24年3月31日)

(単位:千円)

種類	売却額	売却益の合計額	売却損の合計額
その他	23,383	-	4,016

第41期(自平成24年4月1日 至平成25年3月31日)

(単位:千円)

種類	売却額	売却益の合計額	売却損の合計額
その他	953,041	76,223	111,382

(デリバティブ取引関係)

当社は、デリバティブ取引を全く利用しておりませんので、該当事項はありません。

(退職給付関係)

## 1. 採用している退職給付制度の概要

退職金規程に基づく退職一時金制度のほか、確定拠出年金制度を採用しております。

## 2. 退職給付債務に関する事項

(単位:千円)

区分	第40期(平成24年3月31日)	第41期(平成25年3月31日)
退職給付引当金	1,139,061	1,268,146

(注) 退職給付債務の算定にあたり簡便法を採用しております。

## 3. 退職給付費用に関する事項

(単位：千円)

区分	第40期	第41期
	(自 平成23年4月1日 至 平成24年3月31日)	(自 平成24年4月1日 至 平成25年3月31日)
勤務費用	151,221	156,423
確定拠出年金掛金	55,408	56,882
合計	206,629	213,305

(注) 退職給付費用の算定にあたり簡便法を採用しております。

## (税効果会計関係)

## 1. 繰延税金資産及び繰延税金負債の発生の主な原因別の内訳

(単位：千円)

	第40期	第41期
	(平成24年3月31日)	(平成25年3月31日)
繰延税金資産		
(1) 流動資産		
未払事業税	111,121	78,096
賞与引当金	332,120	334,400
社会保険料	29,079	33,579
未払事業所税	5,098	5,144
その他	8,088	21,890
繰延税金資産合計	485,508	473,110
(2) 固定資産		
退職給付引当金	408,872	454,741
投資有価証券	53,733	2,469
ゴルフ会員権	32,333	32,333
役員退職慰労引当金	54,186	55,431
その他有価証券評価差額金	7,880	-
その他	72,699	70,587
繰延税金資産小計	629,709	615,562
評価性引当額	86,067	34,803
繰延税金資産合計	543,639	580,759
繰延税金負債		
その他有価証券評価差額金	-	32,716
繰延税金負債合計	-	32,716
繰延税金資産の純額	1,029,147	1,021,153

## 2. 法定実効税率と税効果会計適用後の法人税等の負担率との差異の原因となった主な項目別の内訳

	第40期 (平成24年3月31日)	第41期 (平成25年3月31日)
法定実効税率	40.6%	-
(調整)		
交際費等永久に損金に算入されない項目	0.7 "	-
受取配当金等永久に益金に算入されない項目	1.0 "	-
過年度法人税等	0.8 "	-
評価性引当額	0.3 "	-
税率変更による期末繰延税金資産の減額修正	1.6 "	-
その他	0.1 "	-
税効果会計適用後の法人税等の負担率	42.9%	-

(注) 第41期は、法定実効税率と税効果会計適用後の法人税等の負担率との間の差異が法定実効税率の100分の5以下であるため注記を省略しております。

## (セグメント情報等)

## セグメント情報

## 1. 報告セグメントの概要

当社は、「投資・金融サービス業」の単一セグメントであるため、記載を省略しております。

## 関連情報

第40期（自 平成23年4月1日 至 平成24年3月31日）

## 1. 製品及びサービスごとの情報

(単位：千円)

	投資信託委託業	投資一任業務	その他	合計
外部顧客からの営業収益	27,285,403	3,091,311	131,340	30,508,054

## 2. 地域ごとの情報

## (1) 営業収益

本邦の顧客からの営業収益が損益計算書の営業収益の90%を超えるため記載を省略しております。

## (2) 有形固定資産

本邦に所在している有形固定資産の金額が貸借対照表の有形固定資産の90%を超えるため、地域ごとの有形固定資産の記載を省略しております。

## 3. 主要な顧客ごとの情報

外部顧客からの営業収益のうち、損益計算書の営業収益10%以上を占める相手先がないため、記載は省略しております。

第41期（自 平成24年4月1日 至 平成25年3月31日）

## 1. 製品及びサービスごとの情報

(単位：千円)

	投資信託委託業	投資一任業務	その他	合計
外部顧客からの営業収益	27,854,931	2,960,778	90,710	30,906,420

## 2. 地域ごとの情報

## (1) 営業収益

本邦の顧客からの営業収益が損益計算書の営業収益の90%を超えるため記載を省略しております。

## (2) 有形固定資産

本邦に所在している有形固定資産の金額が貸借対照表の有形固定資産の90%を超えるため、地域ごとの有形固定資産の記載を省略しております。

## 3. 主要な顧客ごとの情報

外部顧客からの営業収益のうち、損益計算書の営業収益10%以上を占める相手先がないため、記載は省略しております。

## 報告セグメントごとの固定資産の減損損失に関する情報

該当事項はありません。

## 報告セグメントごとののれんの償却額及び未償却残高に関する情報

該当事項はありません。

## 報告セグメントごとの負ののれん発生益に関する情報

該当事項はありません。

## (関連当事者との取引)

第40期（自平成23年4月1日 至平成24年3月31日）

## 兄弟会社等

属性	会社等の名称	住所	資本金 (億円)	事業の 内容又 は職業	議決権 等の所 有割合	関連当事者 との関係		取引の 内容	取引 金額 (千円)	科目	期末 残高 (千円)
						役員の 兼任等	事業上 の関係				
その他 の関係 会社の 子会社	大和証券株式 会社	東京 都 千代 田区	1,000	証券業	-	-	当社投資 信託に 係る 事務代 行の委 託等	投資信 託に係 る事務 代行手 数料の 支払 <sup>1</sup>	3,883,039	未払 手数料	448,037
その他 の関係 会社の 子会社	株式 会社 三井 住友 銀行	東京 都 千代 田区	17,709	銀行業	-	-	当社投資 信託に 係る 事務代 行の委 託等	投資信 託に係 る事務 代行手 数料の 支払 <sup>1</sup>	2,570,671	未払 手数料	193,755

## 取引条件及び取引条件の決定方針等

- 1 投資信託に係る事務代行手数料については、商品性格等を勘案し総合的に決定しております。
- 2 上記金額の内、取引金額には消費税が含まれておらず、期末残高には消費税が含まれています。

第41期（自平成24年4月1日 至平成25年3月31日）

## 兄弟会社等

属性	会社等の名称	住所	資本金 (億円)	事業の 内容又 は職業	議決権 等の所 有割合	関連当事者 との関係		取引の 内容	取引 金額 (千円)	科目	期末 残高 (千円)
						役員の 兼任等	事業上 の関係				
その他 の関係 会社の 子会社	大和証 券株式 会社	東京 都 千代 田区	1,000	証券業	-	-	当社投 資信託 に係る 事務代 行の委 託等	投資信 託に係 る事務 代行手 数料の 支払 1	5,028,224	未払 手数料	536,727
その他 の関係 会社の 子会社	株式 会社 三井 住友 銀行	東京 都 千代 田区	17,709	銀行業	-	-	当社投 資信託 に係る 事務代 行の委 託等	投資信 託に係 る事務 代行手 数料の 支払 1	2,621,684	未払 手数料	250,310

## 取引条件及び取引条件の決定方針等

- 1 投資信託に係る事務代行手数料については、商品性格等を勘案し総合的に決定しております。
- 2 上記金額の内、取引金額には消費税が含まれておらず、期末残高には消費税が含まれています。

## (1株当たり情報)

	第40期 (自平成23年4月1日 至平成24年3月31日)	第41期 (自平成24年4月1日 至平成25年3月31日)
1株当たり純資産額	5,659円69銭	6,140円34銭
1株当たり当期純利益金額	916円79銭	921円57銭

(注) 潜在株式調整後1株当たり当期純利益については、潜在株式が存在しないため記載しておりません。

1株当たりの当期純利益金額の算定上の基礎は、以下のとおりであります。

項目	第40期 (自平成23年4月1日 至平成24年3月31日)	第41期 (自平成24年4月1日 至平成25年3月31日)
当期純利益(千円)	3,529,657	3,548,044
普通株主に帰属しない金額(千円)	-	-
普通株式に係る当期純利益(千円)	3,529,657	3,548,044
普通株式の期中平均株式数(千株)	3,850	3,850

## (重要な後発事象)

該当事項はありません。

[前へ](#) [次へ](#)



## (1) 中間貸借対照表

(単位:千円)

		当中間会計期間 (平成25年9月30日)
資産の部		
流動資産		
現金・預金		15,184,871
前払費用		156,053
未収委託者報酬		2,376,045
未収運用受託報酬		1,194,081
未収収益		18,869
繰延税金資産		319,417
流動資産計		19,249,338
固定資産		
有形固定資産		
建物	1	176,927
器具備品	1	81,959
土地		710
リース資産	1	7,017
有形固定資産計		266,615
無形固定資産		
投資その他の資産		
投資有価証券		5,125,445
関係会社株式		1,169,774
従業員長期貸付金		1,589
長期差入保証金		510,623
出資金		132,660
繰延税金資産		562,442
その他		1,373
貸倒引当金		70,650
投資その他の資産計		7,433,257
固定資産計		7,930,602
資産合計		27,179,940

## 負債の部

## 流動負債

リース債務		2,738
未払金	2	166,330
未払手数料		1,086,631
未払費用		971,250
未払法人税等		1,011,574
前受収益		68,511
賞与引当金		540,400
役員賞与引当金		41,100
その他		21,630
流動負債計		<u>3,910,166</u>

## 固定負債

リース債務		4,630
退職給付引当金		1,310,949
役員退職慰労引当金		96,955
固定負債計		<u>1,412,534</u>
負債合計		<u>5,322,700</u>

## 純資産の部

## 株主資本

資本金		2,000,000
資本剰余金		
資本準備金		156,268
資本剰余金合計		<u>156,268</u>

## 利益剰余金

利益準備金		343,731
その他利益剰余金		
別途積立金		1,100,000
繰越利益剰余金		18,226,859
利益剰余金合計		<u>19,670,591</u>

## 株主資本合計

21,826,859

## 評価・換算差額等

その他有価証券評価差額金		30,380
評価・換算差額等合計		<u>30,380</u>

## 純資産合計

21,857,240

## 負債純資産合計

27,179,940

## ( 2 ) 中間損益計算書

( 単位:千円 )

		当中間会計期間 ( 自 平成25年4月1日 至 平成25年9月30日 )
<b>営業収益</b>		
委託者報酬		13,966,220
運用受託報酬		1,706,500
その他営業収益		39,685
営業収益計		15,712,406
<b>営業費用</b>		
一般管理費	1	3,217,253
営業利益		2,889,387
<b>営業外収益</b>		
受取配当金		28,747
受取利息		1,486
投資有価証券売却益		541
為替差益		1,505
雑収入		1,022
営業外収益計		33,303
<b>営業外費用</b>		
投資有価証券売却損		794
営業外費用計		794
経常利益		2,921,897
税引前中間純利益		2,921,897
法人税、住民税及び事業税		976,425
法人税等調整額		153,881
法人税等合計		1,130,307
中間純利益		1,791,589

## (3) 中間株主資本等変動計算書

(単位:千円)

当中間会計期間

(自 平成25年4月1日 至 平成25年9月30日)

株主資本	
資本金	
当期首残高	2,000,000
当中間期変動額	
当中間期変動額合計	-
当中間期末残高	2,000,000
資本剰余金	
資本準備金	
当期首残高	156,268
当中間期変動額	
当中間期変動額合計	-
当中間期末残高	156,268
資本剰余金合計	
当期首残高	156,268
当中間期変動額	
当中間期変動額合計	-
当中間期末残高	156,268
利益剰余金	
利益準備金	
当期首残高	343,731
当中間期変動額	
当中間期変動額合計	-
当中間期末残高	343,731
その他利益剰余金	
別途積立金	
当期首残高	1,100,000
当中間期変動額	
当中間期変動額合計	-
当中間期末残高	1,100,000
繰越利益剰余金	
当期首残高	19,981,120
当中間期変動額	
剰余金の配当	3,545,850
中間純利益	1,791,589
当中間期変動額合計	1,754,260
当中間期末残高	18,226,859
利益剰余金合計	
当期首残高	21,424,851
当中間期変動額	
剰余金の配当	3,545,850

中間純利益	1,791,589
当中間期変動額合計	1,754,260
当中間期末残高	19,670,591
株主資本合計	
当期首残高	23,581,120
当中間期変動額	
剰余金の配当	3,545,850
中間純利益	1,791,589
当中間期変動額合計	1,754,260
当中間期末残高	21,826,859
評価・換算差額等	
その他有価証券評価差額金	
当期首残高	59,183
当中間期変動額	
株主資本以外の項目の当中間期	28,803
変動額（純額）	
当中間期変動額合計	28,803
当中間期末残高	30,380
評価・換算差額等合計	
当期首残高	59,183
当中間期変動額	
株主資本以外の項目の当中間期	28,803
変動額（純額）	
当中間期変動額合計	28,803
当中間期末残高	30,380
純資産合計	
当期首残高	23,640,304
当中間期変動額	
剰余金の配当	3,545,850
中間純利益	1,791,589
株主資本以外の項目の当中間期	28,803
変動額（純額）	
当中間期変動額合計	1,783,064
当中間期末残高	21,857,240

## 重要な会計方針

	当中間会計期間 (自 平成25年4月1日 至 平成25年9月30日)
1. 資産の評価基準及び評価方法	<p>有価証券</p> <p>(1)子会社株式 …総平均法による原価法</p> <p>(2)その他有価証券</p> <p>時価のあるもの…中間決算日の市場価格等に基づく時価法（評価差額は全部純資産直入法により処理し、売却原価は総平均法により算定）</p> <p>時価のないもの…総平均法による原価法</p>
2. 固定資産の減価償却の方法	<p>(1)有形固定資産（リース資産を除く）</p> <p>定率法を採用しております。なお、主な耐用年数は以下のとおりであります。</p> <p>建物6年～30年、器具備品3年～16年</p> <p>(2)無形固定資産（リース資産を除く）</p> <p>定額法を採用しております。なお、自社利用のソフトウェアについては、社内における利用可能期間（5年）に基づく定額法によっております。</p> <p>(3)所有権移転外ファイナンス・リース取引に係るリース資産</p> <p>リース期間を耐用年数とし、残存価額を零とする定額法によっております。</p>
3. 引当金の計上基準	<p>(1)貸倒引当金</p> <p>債権の貸倒れによる損失に備えるため一般債権については貸倒実績率により、貸倒懸念債権等の特定の債権については個別に回収可能性を検討し、回収不能見込額を計上しております。</p> <p>(2)賞与引当金</p> <p>従業員賞与の支払に備えるため、将来の支給見込額のうち当中間会計期間の負担額を計上しております。</p> <p>(3)役員賞与引当金</p> <p>役員賞与の支払に備えるため、当事業年度における支給見込額の当中間会計期間の負担額を計上しております。</p> <p>(4)退職給付引当金</p> <p>従業員の退職給付に備えるため、社内規定に基づく当中間会計期間末の要支給額を計上しております。これは、当社の退職金は、将来の昇給等による給付額の変動がなく、貢献度、能力及び実績に応じて、各事業年度ごとに各人別に勤務費用が確定するためです。</p> <p>(5)役員退職慰労引当金</p> <p>役員の退職慰労金の支払に備えるため、役員退職慰労金規程に基づく当中間会計期間末の要支給額を計上しております。</p>
4. その他中間財務諸表作成のための基本となる重要な事項	<p>消費税等の会計処理</p> <p>消費税及び地方消費税の会計処理は、税抜方式によっております。</p>

## 注記事項

(中間貸借対照表関係)

当中間会計期間（平成25年9月30日）	
1.有形固定資産の減価償却累計額	706,366千円
2.消費税等の取扱い	
仮払消費税等及び仮受消費税等は、相殺のうえ、金額的重要性が乏しいため、流動負債の「未払金」に含めて表示しております。	
3.保証債務	
被保証者	従業員
被保証債務の内容	住宅ローン
金額	13,317千円

(中間損益計算書関係)

当中間会計期間（自平成25年4月1日 至平成25年9月30日）		
1.減価償却実施額	有形固定資産	36,815千円
	無形固定資産	69,149千円

(中間株主資本等変動計算書関係)

当中間会計期間（自平成25年4月1日 至平成25年9月30日）					
1.発行済株式に関する事項					
株式の種類	当事業年度期首	増加	減少	当中間会計期間末	
普通株式（千株）	3,850	-	-	3,850	
2.配当に関する事項					
配当金支払額					
決議	株式の種類	配当金の総額（千円）	1株当たり配当額（円）	基準日	効力発生日
平成25年6月24日 定時株主総会	普通株式	3,545,850	921	平成25年3月31日	平成25年6月25日

## （金融商品関係）

当中間会計期間（平成25年9月30日）

## 金融商品の時価等に関する事項

平成25年9月30日における中間貸借対照表計上額、時価及びこれらの差額については、次のとおりであります。

なお、時価を把握することが極めて困難と認められるものは、次表には含まれておりません。

（（注2）を参照ください。）

（単位：千円）

	中間貸借対照表計上額	時価	差額
(1) 現金・預金	15,184,871	15,184,871	-
(2) 未収委託者報酬	2,376,045	2,376,045	-
(3) 未収運用受託報酬	1,194,081	1,194,081	-
(4) 投資有価証券 その他有価証券	5,074,310	5,074,310	-
資産計	23,829,307	23,829,307	-
(1) 未払手数料	1,086,631	1,086,631	-
(2) 未払費用 1	765,300	765,300	-
負債計	1,851,931	1,851,931	-

（ 1 ） 金融商品に該当するものを表示しております。

## （注1）金融商品の時価の算定方法並びに有価証券に関する事項

## 資産

## （1）現金・預金、（2）未収委託者報酬、及び（3）未収運用受託報酬

これらはすべて短期で決済されるため、時価は帳簿価額と近似していることから、当該帳簿価額によっております。

## （4）投資有価証券

投資信託であり、公表されている基準価額によっております。

また、保有目的ごとの有価証券に関する事項については、注記事項「有価証券関係」をご参照ください。

## 負債

## （1）未払手数料及び（2）未払費用

これらはすべて短期で決済されるため、時価は帳簿価額と近似していることから、当該帳簿価額によっております。

## （注2）時価を把握することが極めて困難と認められる金融商品

（単位：千円）

区分	中間貸借対照表計上額
(1) その他有価証券 非上場株式	51,135
(2) 子会社株式 非上場株式	1,169,774
(3) 長期差入保証金	510,623

これらについては、市場価格がなく、時価を把握することが極めて困難と認められることから時価開示の対象としておりません。



## （有価証券関係）

当中間会計期間（平成25年9月30日）

## 1.子会社株式

子会社株式（中間貸借対照表計上額 関係会社株式1,169,774千円）は、市場価格がなく、時価を把握することが極めて困難と認められることから、記載しておりません。

## 2.その他有価証券

（単位：千円）

区 分	中間貸借対照表計上額	取得原価	差額
中間貸借対照表計上額が取得原価を超えるもの 証券投資信託の受益証券	3,717,848	3,624,800	93,048
小計	3,717,848	3,624,800	93,048
中間貸借対照表計上額が取得原価を超えないもの 証券投資信託の受益証券	1,356,461	1,401,000	44,538
小計	1,356,461	1,401,000	44,538
合計	5,074,310	5,025,800	48,509

## （デリバティブ取引関係）

当中間会計期間（平成25年9月30日）

デリバティブ取引を利用しておりませんので、該当事項はありません。

## （セグメント情報等）

## セグメント情報

当中間会計期間（自 平成25年4月1日 至 平成25年9月30日）

当社は、「投資・金融サービス業」の単一セグメントであるため、記載を省略しております。

## 関連情報

当中間会計期間（自 平成25年4月1日 至 平成25年9月30日）

## 1.サービスごとの情報

（単位：千円）

	投資信託委託業	投資一任業務	その他	合計
外部顧客からの営業収益	13,966,220	1,706,500	39,685	15,712,406

## 2.地域ごとの情報

## (1) 営業収益

本邦の顧客からの営業収益が中間損益計算書の営業収益の90%を超えるため記載を省略しております。

## (2) 有形固定資産

本邦に所在している有形固定資産の金額が中間貸借対照表の有形固定資産の金額の90%を超えるため、地域ごとの有形固定資産の記載を省略しております。

## 3.主要な顧客ごとの情報

外部顧客からの営業収益のうち、中間損益計算書の営業収益の10%以上を占める相手先がないため、記載を省略しております。

## 報告セグメントごとの固定資産の減損損失に関する情報

当中間会計期間(自 平成25年4月1日 至 平成25年9月30日)

該当事項はありません。

## 報告セグメントごとののれんの償却額及び未償却残高に関する情報

当中間会計期間(自 平成25年4月1日 至 平成25年9月30日)

該当事項はありません。

## 報告セグメントごとの負ののれん発生益に関する情報

当中間会計期間(自 平成25年4月1日 至 平成25年9月30日)

該当事項はありません。

## (1株当たり情報)

1株当たり純資産額及び算定上の基礎並びに1株当たり中間純利益金額及び算定上の基礎は、以下のとおりであります。

項目	当中間会計期間 (平成25年9月30日)
(1) 1株当たり純資産額	5,677円21銭
(算定上の基礎)	
純資産の部の合計額(千円)	21,857,240
純資産の部の合計額から控除する金額(千円)	-
普通株式に係る中間期末の純資産額(千円)	21,857,240
1株当たり純資産額の算定に用いられた中間期末の普通株式の数(千株)	3,850

項目	当中間会計期間 (自 平成25年4月1日 至 平成25年9月30日)
(2) 1株当たり中間純利益金額	465円35銭
(算定上の基礎)	
中間純利益金額(千円)	1,791,589
普通株式に帰属しない金額(千円)	-
普通株式に係る中間純利益金額(千円)	1,791,589
普通株式の期中平均株式数(千株)	3,850

(注) 潜在株式調整後1株当たり中間純利益金額については、潜在株式は存在しないため、記載しておりません。

## (重要な後発事象)

該当事項はありません。

[前へ](#)   [次へ](#)

#### 4 利害関係人との取引制限

委託会社は、「金融商品取引法」の定めるところにより、利害関係人との取引について、次に掲げる行為が禁止されています。

(1)自己又はその取締役若しくは執行役との間における取引を行うことを内容とした運用を行うこと(投資者の保護に欠け、若しくは取引の公正を害し、又は金融商品取引業の信用を失墜させるおそれがないものとして内閣府令で定めるものを除きます。)

(2)運用財産相互間において取引を行うことを内容とした運用を行うこと(投資者の保護に欠け、若しくは取引の公正を害し、又は金融商品取引業の信用を失墜させるおそれがないものとして内閣府令で定めるものを除きます。)

(3)通常の見積りの条件と異なる条件であって取引の公正を害するおそれのある条件で、委託会社の親法人等（委託会社の総株主等の議決権の過半数を保有していることその他の当該金融商品取引業者と密接な関係を有する法人その他の団体として政令で定める要件に該当する者をいいます。以下(4)および(5)において同じ。）又は子法人等（委託会社が総株主等の議決権の過半数を保有していることその他の当該金融商品取引業者と密接な関係を有する法人その他の団体として政令で定める要件に該当する者をいいます。以下同じ。）と有価証券の売買その他の取引又は金融デリバティブ取引を行うこと。

(4)委託会社の親法人等又は子法人等の利益を図るため、その行う投資運用業に関して運用の方針、運用財産の額若しくは市場の状況に照らして不必要な取引を行うことを内容とした運用を行うこと。

(5)上記(3)および(4)に掲げるもののほか、委託会社の親法人等又は子法人等が関与する行為であって、投資者の保護に欠け、若しくは取引の公正を害し、又は金融商品取引業の信用を失墜させるおそれのあるものとして内閣府令で定める行為

#### 5 その他

(1)定款の変更、事業譲渡または事業譲受、出資の状況その他の重要事項

当社の定款の変更に関しては、株主総会の決議が必要です。

(2)訴訟事件その他重要事項

委託会社およびファンドに重要な影響を与えると予想される訴訟事件等は発生していません。

委託会社の営業年度は、毎年4月1日より翌年3月31日までとし、営業年度末に決算を行います。

[前へ](#)

## 第2【その他の関係法人の概況】

## 1 名称、資本金の額及び事業の内容

原届出書の内容は下記事項の内容に訂正されます。

## (1) 受託会社

名称	資本金の額（百万円） 平成25年9月末現在	事業の内容
三井住友信託銀行株式会社	342,037	銀行法に基づき銀行業を営むとともに、金融機関の信託業務の兼営等に関する法律（兼営法）に基づき信託業務を営んでいます。

< 参考：再信託受託会社（日本トラスティ・サービス信託銀行株式会社）の概要 >

- ・ 資本金：51,000百万円（平成25年9月末現在）
- ・ 事業の内容：銀行法に基づき銀行業を営むとともに、金融機関の信託業務の兼営等に関する法律に基づき信託業務を営んでいます。
- ・ 再信託の目的：原信託契約にかかる信託事務の一部（信託財産の管理）を原信託受託会社から再信託受託会社（日本トラスティ・サービス信託銀行株式会社）へ委託するため、原信託財産の全てを再信託受託会社へ移管することを目的とします。

## (2) 販売会社

名称	資本金の額（百万円） 平成25年9月末現在	事業の内容
大和証券株式会社	100,000	金融商品取引法に定める第一種金融商品取引業を営んでいます。

以上

## 独立監査人の中間監査報告書

平成26年1月24日

大和住銀投信投資顧問株式会社  
取締役会 御中

### 有限責任 あずさ監査法人

指定有限責任社員  
業務執行社員 公認会計士 飯田 浩司 印指定有限責任社員  
業務執行社員 公認会計士 久野 佳樹 印

当監査法人は、金融商品取引法第193条の2第1項の規定に基づく監査証明を行うため、「ファンドの経理状況」に掲げられている大和住銀日本小型株ファンドの平成25年6月11日から平成25年12月10日までの中間計算期間の中間財務諸表、すなわち、中間貸借対照表、中間損益及び剰余金計算書並びに中間注記表について中間監査を行った。

### 中間財務諸表に対する経営者の責任

経営者の責任は、我が国において一般に公正妥当と認められる中間財務諸表の作成基準に準拠して中間財務諸表を作成し有用な情報を表示することにある。これには、不正又は誤謬による重要な虚偽表示のない中間財務諸表を作成し有用な情報を表示するために経営者が必要と判断した内部統制を整備及び運用することが含まれる。

### 監査人の責任

当監査法人の責任は、当監査法人が実施した中間監査に基づいて、独立の立場から中間財務諸表に対する意見を表明することにある。当監査法人は、我が国において一般に公正妥当と認められる中間監査の基準に準拠して中間監査を行った。中間監査の基準は、当監査法人に中間財務諸表には全体として中間財務諸表の有用な情報の表示に関して投資者の判断を損なうような重要な虚偽表示がないかどうかの合理的な保証を得るために、中間監査に係る監査計画を策定し、これに基づき中間監査を実施することを求めている。

中間監査においては、中間財務諸表の金額及び開示について監査証拠を入手するために年度監査と比べて監査手続の一部を省略した中間監査手続が実施される。中間監査手続は、当監査法人の判断により、不正又は誤謬による中間財務諸表の重要な虚偽表示のリスクの評価に基づいて、分析的手続等を中心とした監査手続に必要に応じて追加の監査手続が選択及び適用される。中間監査の目的は、内部統制の有効性について意見表明するためのものではないが、当監査法人は、リスク評価の実施に際して、状況に応じた適切な中間監査手続を立案するために、中間財務諸表の作成と有用な情報の表示に関連する内部統制を検討する。また、中間監査には、経営者が採用した会計方針及びその適用方法並びに経営者によって行われた見積りの評価も含め中間財務諸表の表示を検討することが含まれる。

当監査法人は、中間監査の意見表明の基礎となる十分かつ適切な監査証拠を入手したと判断している。

### 中間監査意見

当監査法人は、上記の中間財務諸表が、我が国において一般に公正妥当と認められる中間財務諸表の作成基準に準拠して、大和住銀日本小型株ファンドの平成25年12月10日現在の信託財産の状態及び同日をもって終了する中間計算期間（平成25年6月11日から平成25年12月10日まで）の損益の状況に関する有用な情報を表示しているものと認める。

### 利害関係

大和住銀投信投資顧問株式会社及びファンドと当監査法人又は業務執行社員との間には、公認会計士法の規定により記載すべき利害関係はない。

以上

- (注1) 上記は、中間監査報告書の原本に記載された事項を電子化したものであり、その原本は当社が別途保管しております。
- (注2) 中間財務諸表の範囲にはXBRLデータ自体は含まれておりません。

[次へ](#)

## 独立監査人の監査報告書

平成25年6月14日

大和住銀投信投資顧問株式会社  
取締役会 御中

有限責任 あずさ監査法人

指定有限責任社員  
業務執行社員 公認会計士 飯田 浩司 印指定有限責任社員  
業務執行社員 公認会計士 久野 佳樹 印

当監査法人は、金融商品取引法第193条の2第1項の規定に基づく監査証明を行うため、「委託会社等の経理状況」に掲げられている大和住銀投信投資顧問株式会社の平成24年4月1日から平成25年3月31日までの第41期事業年度の財務諸表、すなわち、貸借対照表、損益計算書、株主資本等変動計算書、重要な会計方針及びその他の注記について監査を行った。

### 財務諸表に対する経営者の責任

経営者の責任は、我が国において一般に公正妥当と認められる企業会計の基準に準拠して財務諸表を作成し適正に表示することにある。これには、不正又は誤謬による重要な虚偽表示のない財務諸表を作成し適正に表示するために経営者が必要と判断した内部統制を整備及び運用することが含まれる。

### 監査人の責任

当監査法人の責任は、当監査法人が実施した監査に基づいて、独立の立場から財務諸表に対する意見を表明することにある。当監査法人は、我が国において一般に公正妥当と認められる監査の基準に準拠して監査を行った。監査の基準は、当監査法人に財務諸表に重要な虚偽表示がないかどうかについて合理的な保証を得るために、監査計画を策定し、これに基づき監査を実施することを求めている。

監査においては、財務諸表の金額及び開示について監査証拠を入手するための手続が実施される。監査手続は、当監査法人の判断により、不正又は誤謬による財務諸表の重要な虚偽表示のリスクの評価に基づいて選択及び適用される。財務諸表監査の目的は、内部統制の有効性について意見表明するためのものではないが、当監査法人は、リスク評価の実施に際して、状況に応じた適切な監査手続を立案するために、財務諸表の作成と適正な表示に関連する内部統制を検討する。また、監査には、経営者が採用した会計方針及びその適用方法並びに経営者によって行われた見積りの評価も含め全体としての財務諸表の表示を検討することが含まれる。

当監査法人は、意見表明の基礎となる十分かつ適切な監査証拠を入手したと判断している。

### 監査意見

当監査法人は、上記の財務諸表が、我が国において一般に公正妥当と認められる企業会計の基準に準拠して、大和住銀投信投資顧問株式会社の平成25年3月31日現在の財政状態及び同日をもって終了する事業年度の経営成績をすべての重要な点において適正に表示しているものと認める。

### 利害関係

会社と当監査法人又は業務執行社員との間には、公認会計士法の規定により記載すべき利害関係はない。

以上

---

上記は、当社が、独立監査人の監査報告書の原本に記載された事項を電子化したものであり、その原本は当社が別途保管しております。

[次へ](#)

## 独立監査人の中間監査報告書

平成25年12月9日

大和住銀投信投資顧問株式会社  
取締役会 御中

### 有限責任 あずさ監査法人

指定有限責任社員  
業務執行社員 公認会計士 飯田 浩司 印

指定有限責任社員  
業務執行社員 公認会計士 久野 佳樹 印

当監査法人は、金融商品取引法第193条の2第1項の規定に基づく監査証明を行うため、「委託会社等の経理状況」に掲げられている大和住銀投信投資顧問株式会社の平成25年4月1日から平成26年3月31日までの第42期事業年度の中間会計期間（平成25年4月1日から平成25年9月30日まで）に係る中間財務諸表、すなわち、中間貸借対照表、中間損益計算書、中間株主資本等変動計算書、重要な会計方針及びその他の注記について中間監査を行った。

### 中間財務諸表に対する経営者の責任

経営者の責任は、我が国において一般に公正妥当と認められる中間財務諸表の作成基準に準拠して中間財務諸表を作成し有用な情報を表示することにある。これには、不正又は誤謬による重要な虚偽表示のない中間財務諸表を作成し有用な情報を表示するために経営者が必要と判断した内部統制を整備及び運用することが含まれる。

### 監査人の責任

当監査法人の責任は、当監査法人が実施した中間監査に基づいて、独立の立場から中間財務諸表に対する意見を表明することにある。当監査法人は、我が国において一般に公正妥当と認められる中間監査の基準に準拠して中間監査を行った。中間監査の基準は、当監査法人に中間財務諸表には全体として中間財務諸表の有用な情報の表示に関して投資者の判断を損なうような重要な虚偽表示がないかどうかの合理的な保証を得るために、中間監査に係る監査計画を策定し、これに基づき中間監査を実施することを求めている。

中間監査においては、中間財務諸表の金額及び開示について監査証拠を入手するために年度監査と比べて監査手続の一部を省略した中間監査手続が実施される。中間監査手続は、当監査法人の判断により、不正又は誤謬による中間財務諸表の重要な虚偽表示のリスクの評価に基づいて、分析的手続等を中心とした監査手続に必要に応じて追加の監査手続が選択及び適用される。中間監査の目的は、内部統制の有効性について意見表明するためのものではないが、当監査法人は、リスク評価の実施に際して、状況に応じた適切な中間監査手続を立案するために、中間財務諸表の作成と有用な情報の表示に関連する内部統制を検討する。また、中間監査には、経営者が採用した会計方針及びその適用方法並びに経営者によって行われた見積りの評価も含め中間財務諸表の表示を検討することが含まれる。

当監査法人は、中間監査の意見表明の基礎となる十分かつ適切な監査証拠を入手したと判断している。

### 中間監査意見

当監査法人は、上記の中間財務諸表が、我が国において一般に公正妥当と認められる中間財務諸表の作成基準に準拠して、大和住銀投信投資顧問株式会社の平成25年9月30日現在の財政状態及び同日をもって終了する中間会計期間（平成25年4月1日から平成25年9月30日まで）の経営成績に関する有用な情報を表示しているものと認める。

### 利害関係

会社と当監査法人又は業務執行社員との間には、公認会計士法の規定により記載すべき利害関係はない。

以上

上記は、当社が、独立監査人の中間監査報告書の原本に記載された事項を電子化したものであり、その原本は当社が別途保管しております。



[前へ](#)