【表紙】

【提出書類】	訂正有価証券届出書
【提出先】	関東財務局長殿
【提出日】	平成25年11月7日提出
【発行者名】	野村アセットマネジメント株式会社
【代表者の役職氏名】	ＣＥＯ兼執行役会長兼社長 岩崎　俊博
【本店の所在の場所】	東京都中央区日本橋一丁目１２番１号
【事務連絡者氏名】	松井　秀仁
【電話番号】	03-3241-9511
【届出の対象とした募集（売出）内国投資信託受益証券に係るファンドの名称】	ノムラファンドマスターズ日本小型株
【届出の対象とした募集（売出）内国投資信託受益証券の金額】	継続募集額(平成25年5月3日から平成26年5月13日まで) 8,000億円を上限とします。
【縦覧に供する場所】	該当事項はありません。

１【有価証券届出書の訂正届出書の提出理由】

本日、半期報告書を提出いたしましたので、平成25年 5月 2日付をもって提出した有価証券届出書（以下「原届出書」といいます。）の関係情報を更新するため、また、記載事項の一部に訂正事項がありますのでこれを訂正するため本訂正届出書を提出するものです。

２【訂正の内容】

原届出書の下記の記載事項につきましては内容を更新・訂正いたします。
第二部ファンド情報　第1ファンドの状況　5運用状況

なお、原届出書の「第二部ファンド情報　第3ファンドの経理状況」において「1財務諸表」につきましては「中間財務諸表」が追加され、「2ファンドの現況」につきましては内容を更新・訂正いたします。

また、それ以外の訂正事項につきましては、＜訂正前＞および＜訂正後＞に記載している下線部＿は訂正部分を示し、＜更新後＞の記載事項は原届出書の更新後の内容を示します。

第一部【証券情報】

（５）申込手数料

＜訂正前＞

①取得申込日の翌営業日の基準価額に、3.15%(税抜3.0%)以内※で販売会社が独自に定める率を乗じて得た額とします。

※詳しくは、販売会社にお問い合わせください。

②収益分配金を再投資する場合には手数料は無手数料とします。

＜訂正後＞

①取得申込日の翌営業日の基準価額に、3.15%(税抜3.0%)以内※で販売会社が独自に定める率を乗じて得た額とします。

※詳しくは、販売会社にお問い合わせください。また、消費税率が8%となる平成26年4月1日以降は、3.24%以内となります。

②収益分配金を再投資する場合には手数料は無手数料とします。

第二部【ファンド情報】

第１【ファンドの状況】

１ファンドの性格

（３）ファンドの仕組み

＜更新後＞

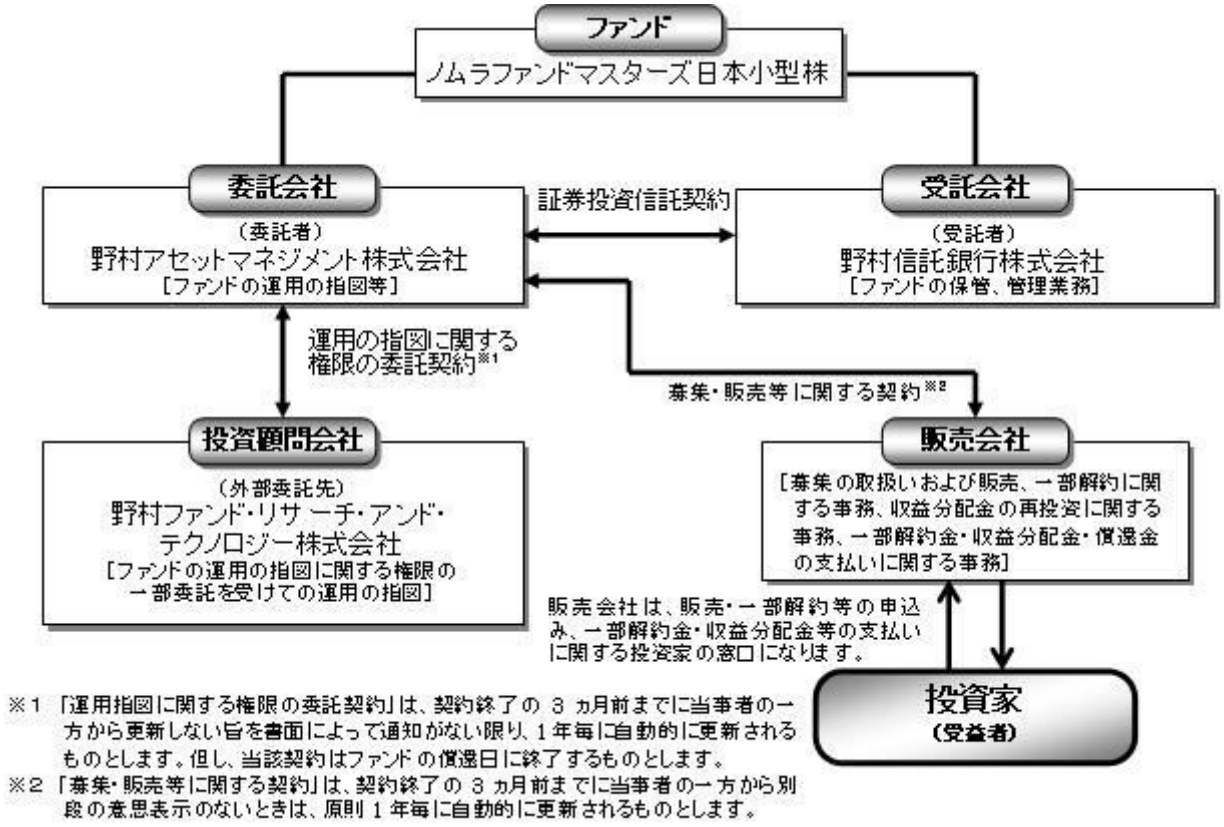

■ファンド・オブ・ファンズについて■

ファンドは複数の投資信託（ファンド）への投資を通じて、実質的に国内の株式に投資を行なう、ファンド・オブ・ファンズです。

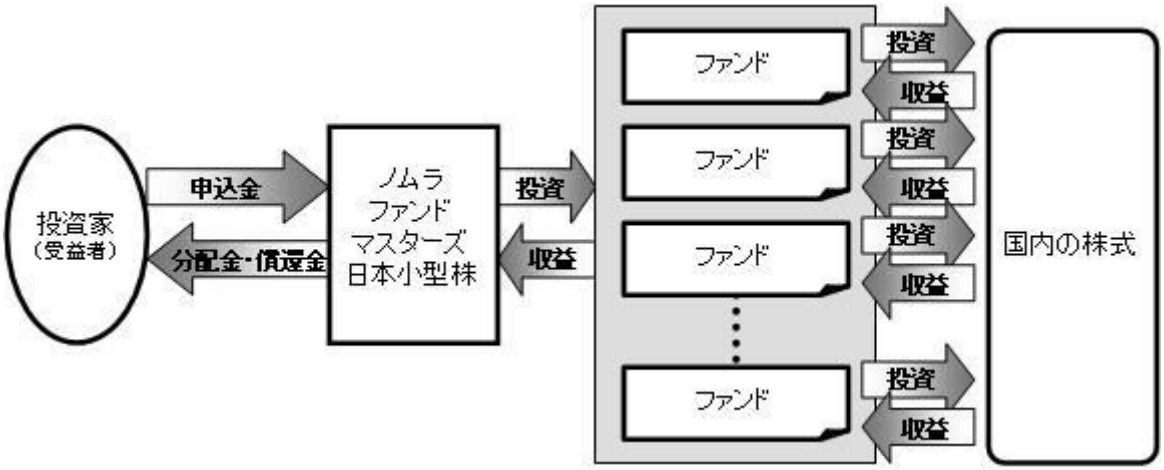

※ファンドが主要投資対象とする各証券投資信託の運用の方針等については、「第１　ファンドの状況　２　投資方針

(参考)指定投資信託証券について」をご参照ください。
※「自動けいぞく投資コース」をお申込みの場合は分配金は税引き後、無手数料で再投資されます。

＜更新後＞

■委託会社の概況(平成25年9月末現在)■

・名称

野村アセットマネジメント株式会社

・本店の所在の場所

東京都中央区日本橋一丁目12番１号

・資本金の額

17,180百万円

・会社の沿革

昭和34年(1959年)12月１日	野村證券投資信託委託株式会社として設立
平成９年(1997年)10月１日	投資顧問会社である野村投資顧問株式会社と合併して野村アセット・マネジメント投信株式会社に商号を変更
平成12年(2000年)11月１日	野村アセットマネジメント株式会社に商号を変更
平成15年（2003年）6月27日	委員会等設置会社へ移行

・大株主の状況

名称	住所	所有株式数	比率
野村ホールディングス株式会社	東京都中央区日本橋一丁目９番１号	5,150,693株	100%

２投資方針

（１）投資方針

＜訂正前＞

［1］国内の株式を実質的な投資対象とする投資信託証券を主要投資対象とし、中長期的にわが国の小型株市場全体のパフォーマンス※を上回る投資成果を目指して、積極的な運用を行ないます。

※ファンドは、Russell/Nomura　Small　Capインデックスをベンチマークとします。なお、ベンチマークは、わが国の株式市場の構造変化、インデックスの改廃等によっては今後見直す場合があります。
Russell/Nomura　Small　Capインデックスは、Russell/Nomura　日本株インデックスのサイズ別の指数です。
Russell/Nomura　Total　Market　インデックスは、わが国の全金融商品取引所上場銘柄の全時価総額の98%超をカバーしています。このうち、時価総額下位約15%の銘柄よりRussell/Nomura　Small　Capインデックスが構成されています。Russell/Nomura　日本株インデックスにおいて、「時価総額」は安定持ち株控除後の時価総額を指し、「PBR」は、自己資本の含みを修正したPBRを指します。

Russell/Nomura　日本株インデックス、Russell/Nomura　Small　Capインデックスはラッセル・インベストメントと野村證券株式会社が作成している株式の指数で、当該指数に関する一切の知的財産権その他一切の権利はラッセル・インベストメントと野村證券株式会社に帰属しております。また、ラッセル・インベストメントと野村證券株式会社は、当該インデックスの正確性、完全性、信頼性、有用性を保証するものではなく、ファンドの運用成果等に関して一切責任を負うものではありません。

［2］投資信託証券への投資にあたっては、実質的に投資する国内の株式（当該投資信託証券を通じて実

質的に投資する株式をいいます。）が主として小型株を中心とする中小型株から構成されることを意識して、投資を行うことを基本とします。なお、組入投資信託証券について適宜見直しを行います。

◇投資信託証券への投資にあたっては、野村ファンド・リサーチ・アンド・テクノロジーが優れていると判断した指定投資信託証券の中から、定性評価、定量評価等を勘案して選択した投資信託証券に分散投資を行なうことを基本とします。

◇指定投資信託証券は、定性評価、定量評価等を勘案して必要と判断した場合は、適宜見直しを行なう場合があります。この際、指定投資信託証券として指定されていた投資信託証券が指定から外れたり、新たに主として有価証券に投資する投資信託証券等（ファンド設定時以降に設定された投資信託（投資法人を含みます。）を含みます。）が指定投資信託証券として指定される場合もあります。

◇投資信託証券への投資割合を高位に維持することを基本とします。

当初ポートフォリオ構築後は、投資信託証券への投資割合を、高位に維持することを基本とします。

また、実質的な国内の株式（投資信託証券を通じて実質的に保有する株式をいいます。）の組入れが概ね高位（通常90%以上とします。）となることを目途として、投資信託証券への投資を行うことを基本とします。

[3] 運用にあたっては、野村ファンド・リサーチ・アンド・テクノロジー株式会社（以下「NFR&T」という場合があります。）に運用の指図に関する権限の一部を委託します。

◆ 委託する範囲　：投資信託証券の運用（指定投資信託証券の見直しを含む。）
◆ 委託先名称　：野村ファンド・リサーチ・アンド・テクノロジー株式会社
◆ 委託先所在地　：東京都中央区
◆ 委託に係る費用　：上記の委託を受けた者が受ける報酬は、委託者が受ける報酬から、この信託の信託報酬支払いのときに支払うものとし、その報酬額は、ファンドの信託財産の平均純資産総額（月末純資産総額の平均値）に、次の率を乗じて得た額とします。

平均純資産総額	率
100億円以下の部分	年10,000分の27
100億円超の部分	年10,000分の29

※　運用の指図に関する権限の委託を中止または委託の内容を変更する場合があります。

[4] 投資対象ファンドとファンド全体のリスク特性の状況を絶えずモニターし、継続的に投資比率を調整します。また、投資対象ファンドを適宜見直すことで、全体的な品質※の維持・向上を目指します。

※運用体制、運用プロセス、情報開示等の観点から、定性的に評価するファンドの期待度・信頼度をいいま

す。

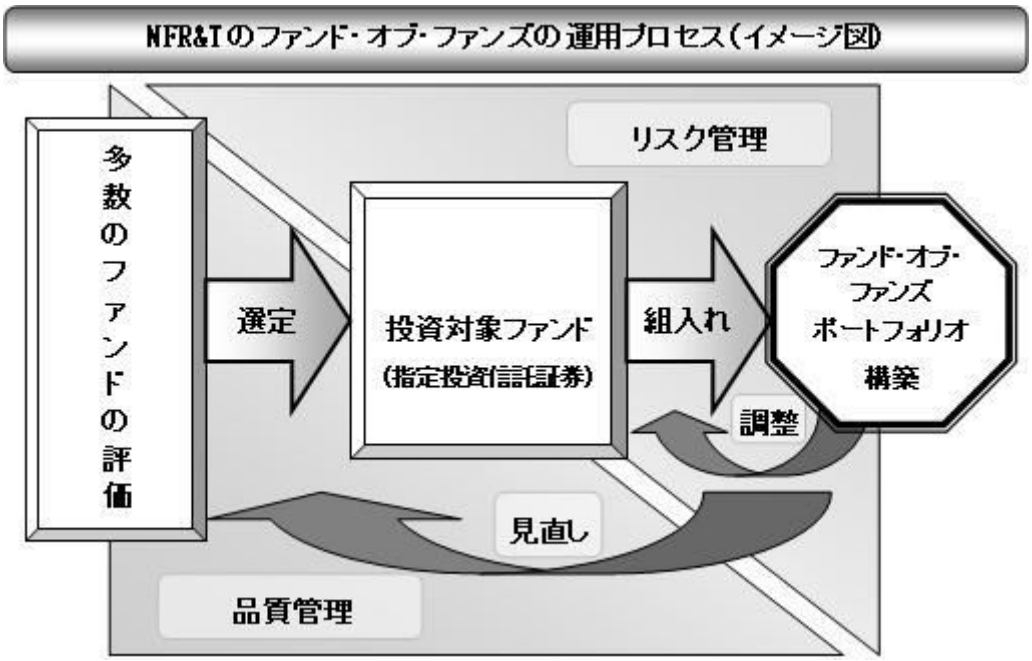

資金動向、市況動向等によっては上記のような運用ができない場合があります。

(参考)野村ファンド・リサーチ・アンド・テクノロジーについて

■野村ファンド・リサーチ・アンド・テクノロジーの概要■

◆野村ファンド・リサーチ・アンド・テクノロジー株式会社(NFR&T)は、ファンド・オブ・ファンズの運用を主たる業務とし、同時に、投資信託の分析評価、年金運用機関の調査・評価、オルタナティブ(代替)投資商品評価に携わる、野村グループの投資顧問会社です。

■NFR&Tのファンドの定性評価■

◆NFR&Tでは、過去の運用成績がただ単に「良かったか(悪かったか)」ではなく、「なぜ良かったか(悪かったか)」「(良かった場合)今後も継続するか」が大事だと考えています。そのために、多くのファンドについてその良さ(品質)を測る「定性評価」に取り組んでいます。評価には、経験と実績のある専任のファンド・アナリストがあたります。

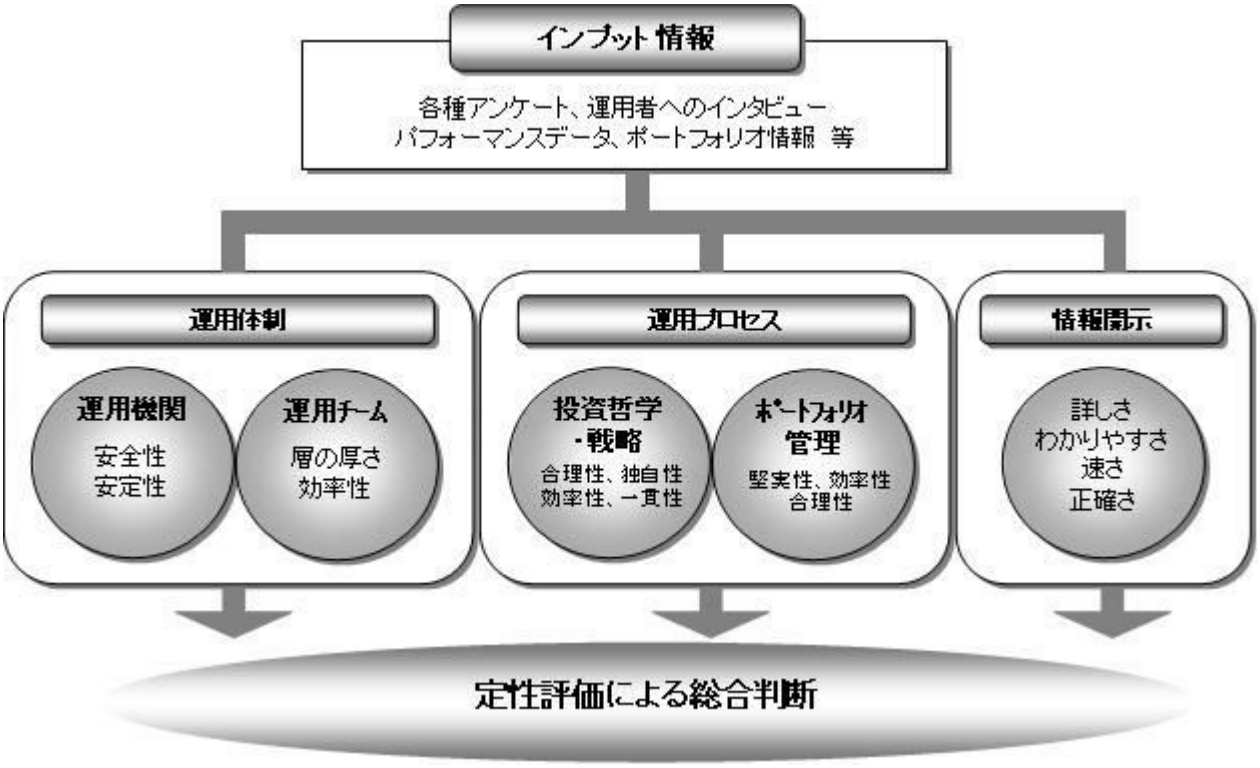

※上記の「NFR&Tのファンドの定性評価」の図は平成25年2月現在のものであり、今後変更となる場合があります。

＜訂正後＞

[1] 国内の株式を実質的な投資対象とする投資信託証券を主要投資対象とし、中長期的にわが国の小型株市場全体のパフォーマンス※を上回る投資成果を目指して、積極的な運用を行ないます。

※ファンドは、Russell/Nomura Small Capインデックスをベンチマークとします。なお、ベンチマークは、わが国の株式市場の構造変化、インデックスの改廃等によっては今後見直す場合があります。
Russell/Nomura Small Capインデックスは、Russell/Nomura 日本株インデックスのサイズ別の指数です。
Russell/Nomura Total Market インデックスは、わが国の全金融商品取引所上場銘柄の全時価総額の98%超をカバーしています。このうち、時価総額下位約15%の銘柄よりRussell/Nomura Small Capインデックスが構成されています。Russell/Nomura 日本株インデックスにおいて、「時価総額」は安定持ち株控除後の時価総額を指し、「PBR」は、自己資本の含みを修正したPBRを指します。

Russell/Nomura 日本株インデックス、Russell/Nomura Small Capインデックスはラッセル・インベストメントと野村證券株式会社が作成している株式の指数で、当該指数に関する一切の知的財産権その他一切の権利はラッセル・インベストメントと野村證券株式会社に帰属しております。また、ラッセル・インベストメントと野村證券株式会社は、当該インデックスの正確性、完全性、信頼性、有用性を保証するものではなく、ファンドの運用成果等に関して一切責任を負うものではありません。

[2] 投資信託証券への投資にあたっては、実質的に投資する国内の株式（当該投資信託証券を通じて実質的に投資する株式をいいます。）が主として小型株を中心とする中小型株から構成されることを意識して、投資を行うことを基本とします。なお、組入投資信託証券について適宜見直しを行います。

◇投資信託証券への投資にあたっては、野村ファンド・リサーチ・アンド・テクノロジーが優れていると判断した指定投資信託証券の中から、定性評価、定量評価等を勘案して選択した投資信託証券に分散投資を行なうことを基本とします。

◇指定投資信託証券は、定性評価、定量評価等を勘案して必要と判断した場合は、適宜見直しを行な

う場合があります。この際、指定投資信託証券として指定されていた投資信託証券が指定から外れたり、新たに主として有価証券に投資する投資信託証券等（ファンド設定時以降に設定された投資信託（投資法人を含みます。）を含みます。）が指定投資信託証券として指定される場合もあります。

◇投資信託証券への投資割合を高位に維持することを基本とします。

当初ポートフォリオ構築後は、投資信託証券への投資割合を、高位に維持することを基本とします。

また、実質的な国内の株式（投資信託証券を通じて実質的に保有する株式をいいます。）の組入れが概ね高位（通常90%以上とします。）となることを目途として、投資信託証券への投資を行うことを基本とします。

[3] 運用にあたっては、野村ファンド・リサーチ・アンド・テクノロジー株式会社（以下「NFR&T」という場合があります。）に運用の指図に関する権限の一部を委託します。

◆ 委託する範囲　：投資信託証券の運用（指定投資信託証券の見直しを含む。）
◆ 委託先名称　：野村ファンド・リサーチ・アンド・テクノロジー株式会社
◆ 委託先所在地　：東京都中央区
◆ 委託に係る費用　：上記の委託を受けた者が受ける報酬は、委託者が受ける報酬から、この信託の信託報酬支払いのときに支払うものとし、その報酬額は、ファンドの信託財産の平均純資産総額（月末純資産総額の平均値）に、次の率を乗じて得た額とします。

平均純資産総額	率
100億円以下の部分	年10,000分の27
100億円超の部分	年10,000分の29

※　運用の指図に関する権限の委託を中止または委託の内容を変更する場合があります。

[4] 投資対象ファンドとファンド全体のリスク特性の状況を絶えずモニターし、継続的に投資比率を調整します。また、投資対象ファンドを適宜見直すことで、全体的な品質※の維持・向上を目指します。

※運用体制、運用プロセス、情報開示等の観点から、定性的に評価するファンドの期待度・信頼度をいいま

す。

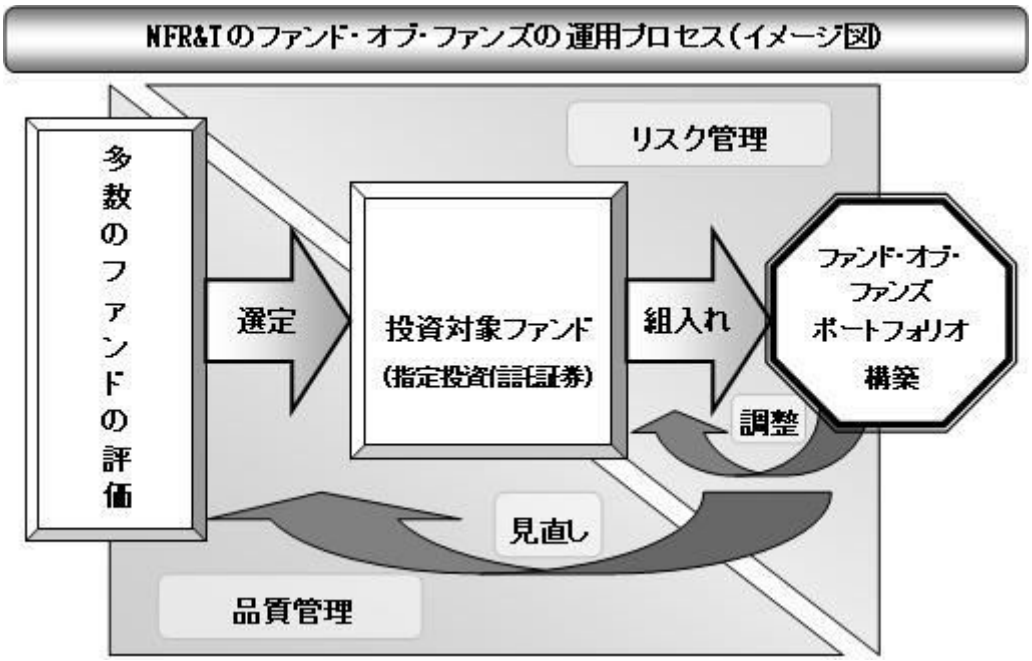

資金動向、市況動向等によっては上記のような運用ができない場合があります。

(参考)野村ファンド・リサーチ・アンド・テクノロジーについて

■野村ファンド・リサーチ・アンド・テクノロジーの概要■

◆野村ファンド・リサーチ・アンド・テクノロジー株式会社(NFR&T)は、ファンド・オブ・ファンズの運用を主たる業務とし、同時に、投資信託の分析評価、年金運用機関の調査・評価、オルタナティブ(代替)投資商品評価に携わる、野村グループの投資顧問会社です。

■NFR&Tのファンドの定性評価■

◆NFR&Tでは、過去の運用成績がただ単に「良かったか(悪かったか)」ではなく、「なぜ良かったか(悪かったか)」「(良かった場合)今後も継続するか」が大事だと考えています。そのために、多くのファンドについてその良さ(品質)を測る「定性評価」に取り組んでいます。評価には、経験と実績のある専任のファンド・アナリストがあたります。

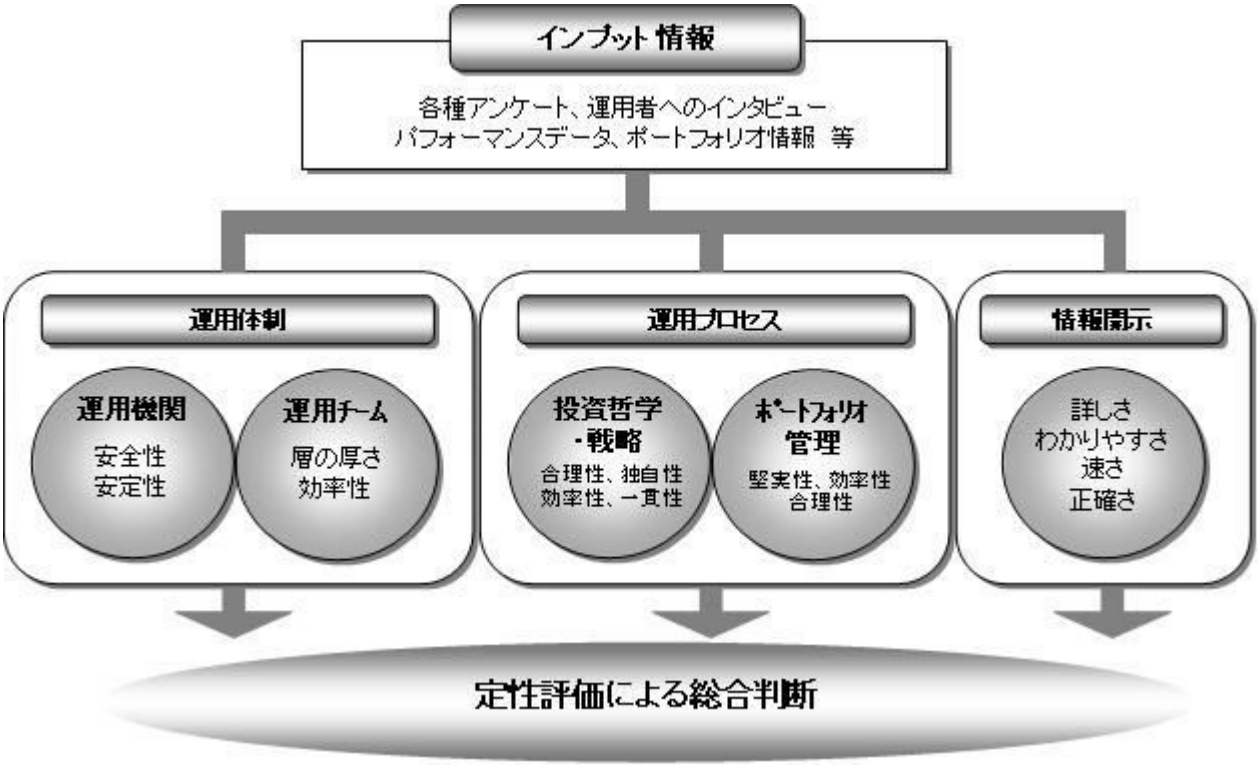

※上記の「NFR&Tのファンドの定性評価」の図は平成25年8月現在のものであり、今後変更となる場合があります。

（２）投資対象

＜更新後＞

国内の株式を実質的な投資対象とする投資信託証券を主要投資対象とします。

◇ファンドは、以下に示す投資信託証券(以下「指定投資信託証券」といいます。)を主要投資対象とします。

指定投資信託証券
野村日本小型株ファンドF（適格機関投資家専用）
インベスコ 日本中小型成長株オープンF（適格機関投資家専用）
フィデリティ・中小型株・オープンF（適格機関投資家専用）
GS 計量日本小型株ファンドF（適格機関投資家専用）
アムンディ・ターゲット・ジャパン・ファンドF（適格機関投資家専用）

※上記は平成25年11月7日現在の指定投資信託証券の一覧です。今後、上記指定投資信託証券の一部が、名称変更となる場合、または繰上償還等により指定投資信託証券から除外される場合、あるいは、ここに記載された以外の投資信託証券が新たに指定投資信託証券に追加となる場合等があります。

◇指定投資信託証券の中には、直接株式市場に投資するものも、ファミリーファンド方式※でマザーファンドを通じて投資するものもあります。

※ファミリーファンド方式とは、投資家から投資された資金をまとめてベビーファンド（例えば「野

村日本小型株ファンドF」）とし、その資金をマザーファンド（例えば「野村日本小型株ファンドマザーファンド」）に投資して、実質的な運用を行なうしくみです。

◇なお、デリバティブの直接利用は行ないません。

①投資の対象とする資産の種類(約款第20条)

この信託において投資の対象とする資産（本邦通貨表示のものに限るものとします。）の種類は、次に掲げるものとします。

1. 次に掲げる特定資産（「特定資産」とは、投資信託及び投資法人に関する法律第2条第1項で定めるものをいいます。以下同じ。）
   - イ．有価証券
   - ロ．約束手形（イに掲げるものに該当するものを除きます。）
   - ハ．金銭債権（イ及びロに掲げるものに該当するものを除きます。）
2. 次に掲げる特定資産以外の資産
   - イ．為替手形

②　有価証券の指図範囲(約款第21条第１項)

委託者は、信託金を、主として別に定める投資信託証券（以下「指定投資信託証券」といいます。）のほか、次の有価証券（金融商品取引法第2条第2項の規定により有価証券とみなされる同項各号に掲げる権利を除くものとし、本邦通貨表示のものに限ります。）に投資することを指図します。

1. コマーシャル・ペーパーおよび短期社債等
2. 外国または外国の者の発行する証券または証書で、前号の証券の性質を有するもの
3. 国債証券、地方債証券、特別の法律により法人の発行する債券および社債券（新株引受権証券と社債券とが一体となった新株引受権付社債券の新株引受権証券および短期社債等を除きます。）
4. 指定金銭信託の受益証券（金融商品取引法第2条第1項第14号で定める受益証券発行信託の受益証券に限ります。）

なお、第3号の証券を以下「公社債」といい、公社債にかかる運用の指図は買い現先取引（売戻し条件付の買い入れ）および債券貸借取引（現金担保付き債券借入れ）に限り行なうことができるものとします。

③金融商品の指図範囲(約款第21条第２項)

委託者は、信託金を次に掲げる金融商品（金融商品取引法第2条第2項の規定により有価証券とみなされる同項各号に掲げる権利を含みます。）により運用することを指図することができます。

1. 預金
2. 指定金銭信託（上記「(2)投資対象 ②有価証券の指図範囲」に掲げるものを除く。）
3. コール・ローン
4. 手形割引市場において売買される手形

(参考)指定投資信託証券について

以下はファンドが投資を行なう投資信託証券（「指定投資信託証券」といいます。）の投資方針、関

係法人、信託報酬等について、平成25年11月7日現在で委託会社が知りうる情報等を基に記載したものです(個別に時点の記載がある場合を除きます。)。

今後、指定投資信託証券の各委託会社（運用会社）の都合等により、記載の内容が変更となる場合があります。

また、ここに記載した指定投資信託証券は上記日付現在のものであり、今後、繰上償還等により指定投資信託証券から除外される場合、あるいは、ここに記載された以外の投資信託証券が新たに指定投資信託証券に追加となる場合等があります。

◆以下の点につきましては、全ての指定投資信託証券に共通となっています。

ファンドの関係法人のうち ＜販売会社＞	野村信託銀行株式会社
＜申込手数料＞	申込手数料はかかりません。
投資の基本方針のうち ＜収益分配方針＞	運用による収益は、期中に分配を行わず、信託終了時まで信託財産内に留保し、運用の基本方針に基づいて運用します。

※指定投資信託証券の名称について、「（適格機関投資家専用）」の部分を省略して記載する場合があります。また、「ファンド」という場合があります。
※指定投資信託証券の委託会社の概要については、後述の「指定投資信託証券の委託会社について」をご覧ください。
※指定投資信託証券の一部の受託会社について、信託事務処理の一部を他の信託銀行に再信託する場合があります。

野村日本小型株ファンドF（適格機関投資家専用）

(A) ファンドの特色

ファンドは、親投資信託である野村日本小型株ファンド マザーファンド（以下「マザーファンド」といいます。）受益証券を主要投資対象とし、信託財産の成長を目標に積極的な運用を行なうことを基本とします。
ファンドは、Russell/Nomura Small Cap インデックス（配当込み）をベンチマークとします。
ファンドは、「野村日本小型株ファンド マザーファンド」を親投資信託とするファミリーファンド方式で運用します。なお、株式等に直接投資する場合があります。

(B) 信託期間

無期限（平成16年3月4日設定）

(C) ファンドの関係法人

関係	名称
委託会社	野村アセットマネジメント株式会社
受託会社	野村信託銀行株式会社

(D) 管理報酬等

信託報酬の総額は、信託財産の純資産総額に年0.8715%※（税抜年0.83%）の率を乗じて得た額とします。
上記のほか、ファンドの組入有価証券の売買の際に発生する売買委託手数料、信託財産に係る監査費用等を信託財産から支払います。※消費税率が8%になった場合は、年0.8964%となります。

(E) 投資方針等

（1）投資対象

わが国の金融商品取引所に上場（これに準ずるものを含みます。）している小型株を中心としたわが国の株式を実質的な主要投資対象とします。

（2）投資態度

①主として小型株を中心としたわが国の株式に分散投資を行ない、中長期的にわが国の小型株市場全体のパフォーマンスを上回る投資成果を目指して、積極的な運用を行ないます。

②株式への投資にあたっては、主として個別企業の調査・分析等を中心とした「ボトムアップアプローチ」に基づいて、個別銘柄選定、ポートフォリオの構築等を行なうことを基本とします。

③個別銘柄の選定・組入れは、主として小型株を対象に、個別銘柄のバリュエーション（株価の割高・割安度合い）の観点に、収益性、成長性等の観点を加えた個別銘柄の分析・評価を行ない、流動性、市場動向等を勘案して、アクティブに行ないます。なお、銘柄の評価を優先しますが、業種分散等にも一定の配慮を行なう場合もあります。

④株式の実質組入比率は、高位を基本とします。市況動向等によっては株式投資の代替として転換社債ならびに転換社債型新株予約権付社債に投資する場合があります。非株式割合（株式以外の資産への実質投資割合）は、原則として信託財産総額の50%以下を基本とします。

⑤資金動向、市況動向等によっては、上記のような運用ができない場合があります。

（3）主な投資制限

①株式への実質投資割合には制限を設けません。

②外貨建資産への実質投資割合は、信託財産の純資産総額の30%以内とします。

③投資信託証券への実質投資割合は、信託財産の純資産総額の5%以内とします。

④デリバティブの利用はヘッジ目的に限定します。

インベスコ　日本中小型成長株オープンF（適格機関投資家専用）

(A) ファンドの特色

ファンドは、親投資信託であるインベスコ　日本中小型成長株　マザーファンド（以下「マザーファンド」といいます。）への投資を通じて、主としてわが国の株式に実質的に投資を行ない、投資信託財産の成長を目標に積極的な運用を行なうことを基本とします。

ファンドは、Russell/Nomura Small Cap Growth インデックス（配当込み）をベンチマークとします。

ファンドは、マザーファンドを親投資信託とするファミリーファンド方式で運用します。なお、直接株式等に投資する場合があります。

(B) 信託期間

無期限（平成18年11月9日設定）

(C) ファンドの関係法人

関係	名称
委託会社	インベスコ投信投資顧問株式会社
受託会社	三井住友信託銀行株式会社

(D) 管理報酬等

信託報酬の総額は、信託財産の純資産総額に年0.7455%（税抜年0.71%）の率を乗じて得た額とします。このほか、ファンドの組入有価証券の売買の際に発生する売買委託手数料、信託財産に係る監査費用等を信託財産から支払います。

(E) 投資方針等

⑴ 投資対象

マザーファンドを通じて、主としてわが国の金融商品取引所に上場（これに準ずるものを含みます。）している中小型株を中心とするわが国の株式に投資します。

⑵ 投資態度

①主として、新興市場（JASDAQ市場、東証マザーズ等）上場銘柄を中心とする成長性溢れるわが国の株式などに投資を行ないます。

②継続的に高い利益成長をすることによって、新興市場から比較的早く東証一部に上場していくと見込まれる企業に長期投資します。

③時価総額約100億円～約2,000億円の企業に加え、新規公開銘柄を対象に、成長率・利益率・ROE（株主資本利益率）などにより調査対象銘柄を絞り込みます。さらに調査対象銘柄について、会社訪問・財務データ分析等を行い、コアウォッチ銘柄を決定します。

④コアウォッチ銘柄の中から、割安度、成長銘柄の分析指標などを考慮して、ポートフォリオを構築します。

（上記①から④の運用は、マザーファンドを通じて行います。）

⑤株式の実質組入比率は、原則として高位に保つことを基本とします。

⑥非株式割合（株式以外の資産への実質投資割合）は、原則として投資信託財産総額の50%以下とすることを基本とします。

⑦資金動向、市況動向の急激な変化が生じたとき、およびこれに準ずる事態が生じたとき、あるいは投資信託財産の規模が上記の運用を行なうに適さないものとなったときは、上記の運用ができない場合があります。

⑶ 主な投資制限

①株式への実質投資割合には制限を設けません。

②投資信託証券（マザーファンドを除きます。）への実質投資割合は、投資信託財産の純資産総額の5%以下とします。

③外貨建資産への投資は行ないません。

フィデリティ・中小型株・オープンF（適格機関投資家専用）

(A) ファンドの特色

ファンドは、親投資信託であるフィデリティ・中小型株・オープン・マザーファンド受益証券への投資を通じて、主としてわが国の取引所（金融商品取引法第2条第16項に規定する金融商品取引所および金融商品取引法第2条第8項第3号ロに規定する外国金融商品市場を「取引所」といい、取引所のうち、有価証券の売買または金融商品取引法第28条第8項第3号もしくは同項第5号の取引を行なう市場および当該市場を開設するものを「証券取引所」といいます。以下同じ。）に上場（これに準ずるものを含みます。）されている株式に実質的に投資を行ない、投資信託財産の長期的な成長を図ることを目標に積極的な運用を行なうことを基本とします。

ファンドは、Russell/Nomura Mid-Small Cap インデックス（配当金込）をベンチマークとします。

ファンドは、「フィデリティ・中小型株・オープン・マザーファンド」（「マザーファンド」といいます。）を親投資信託とするファミリーファンド方式で運用します。

(B) 信託期間

無期限（平成13年8月28日設定）

(C) ファンドの関係法人

関係	名称
委託会社	フィデリティ投信株式会社
受託会社	野村信託銀行株式会社

(D) 管理報酬等

信託報酬の総額は、投資信託財産の純資産総額に年0.945%＊（税抜年0.90%）の率を乗じて得た額とします。（なお、税法が改正された場合等には、前記数値が変更になることがあります。）＊消費税率が8%になった場合は、年0.972%となります。

上記のほか、ファンドの組入有価証券の売買の際に発生する売買委託手数料等を投資信託財産から支払います。その他、投資信託財産に係る監査費用等を投資信託財産の純資産総額に対して年率0.10%（税込）を上限として投資信託財産から支払う場合があります（なお、当該上限率については変更する場合があります。）。

(E) 投資方針等

（1）投資対象

わが国の取引所に上場（これに準ずるものを含みます。）されている株式を実質的に主要な投資対象とします。

（2）投資態度（マザーファンドの投資態度を含みます。）

①わが国の株式のうち、主として中小型株に実質的に投資を行ないます。

②個別企業分析に基づき、比較的中・小規模の高成長企業（市場平均等に比較し高い成長力があり、その持続が長期的に可能と判断される企業）を選定し、利益等の成長性と比較して妥当と判断される株価水準で投資を行ないます。

③個別企業分析にあたっては、日本および世界の主要拠点のアナリストによる独自の企業調査情報を活用し、ポートフォリオ・マネージャーによる「ボトム・アップ・アプローチ」を重視した運用を行ないます。

④ポートフォリオ構築にあたっては、分散投資を基本としリスク分散を図ります。

⑤株式の実質組入比率は、原則として高位を維持します。

⑥資金動向、市況動向等によっては、上記のような運用ができない場合もあります。

（3）主な投資制限

①株式への実質投資割合には制限を設けません。

②外貨建資産への実質投資割合は、取得時において投資信託財産の純資産総額の30%以内とします。

③マザーファンド受益証券以外の投資信託証券への実質投資割合は、投資信託財産の純資産総額の5%以内とします。

GS 計量日本小型株ファンドF（適格機関投資家専用）

(A) ファンドの特色

ファンドは、GS 計量日本小型株マザーファンド(以下「マザーファンド」といいます。)への投資を通じて、主として日本の上場株式（これに準ずるものを含みます。）に投資し、信託財産の長期的な成長を図ることを目標として運用を行います。

ファンドは、Russell/Nomura Small Cap インデックス（配当込み）を運用上のベンチマークとし、ベンチマークの動きに連動しつつ、独自の計量モデルを用いたアクティブ運用により銘柄選択等を行い、付加価値の実現を目指します。

ファンドは、ファミリーファンド方式で運用します。

(B) 信託期間

無期限（平成19年10月11日設定）

(C) ファンドの関係法人

関係	名称
委託会社	ゴールドマン・サックス・アセット・マネジメント株式会社
受託会社	三井住友信託銀行株式会社
ファンドおよび マザーファンドの 投資顧問会社	ゴールドマン・サックス・アセット・マネジメント・エル・ピー（GSAM ニューヨーク）

(D) 管理報酬等

（1）信託報酬

信託報酬は、信託財産の純資産総額に年0.67725%(税抜0.645%)を乗じて得た額とします。

（2）その他

上記のほか、ファンドの組入有価証券の売買の際に発生する売買委託手数料等を信託財産から支払います。その他、信託財産に係る監査費用等として信託財産の純資産総額に対して年率0.05%を信託財産から支払います（なお、当該率については、年率0.05%を上限として変更する場合があります。）。

(E) 投資方針等

(1) 投資対象

日本の上場株式（これに準ずるものを含みます。）を実質的な主要投資対象とします。

(2) 投資態度

①Russell/Nomura Small Cap インデックス（配当込み）を運用上のベンチマークとし、ベンチマークの動きに連動しつつ、経済合理性に基づく独自の計量モデルを用いたアクティブ運用により、割安かどうか、株価に上昇の勢いがあるかどうかなど多角的な評価基準から企業を評価し銘柄選択を行うことで、リスク管理の枠組みの中で付加価値の実現を目指します。

②主として日本の上場株式（これに準ずるものを含みます。）に実質的に投資し、株式への実質投資割合(有価証券先物取引およびインデックス連動型上場投資信託等を含みます。)は、原則として高位に保ちます。

③ゴールドマン・サックス・アセット・マネジメント・エル・ピー（GSAMニューヨーク）に日本株式の運用(デリバティブ取引等に係る運用を含みます。)の指図に関する権限を委託します。

④市況動向や資金動向その他の要因等によっては、運用方針に従った運用ができない場合があります。

(3) 主な投資制限

①株式への実質投資割合には、制限を設けません。

②デリバティブの利用はヘッジ目的に限定しません。

③投資信託証券(マザーファンドの受益証券を除きます。)への実質投資割合は、信託財産の純資産総額の5%以下とします。

④外貨建資産への実質投資割合は、信託財産の純資産総額の30%以下とします。

⑤株式以外の資産への実質投資割合は、原則として信託財産総額の50%以下とします。

アムンディ・ターゲット・ジャパン・ファンドF（適格機関投資家専用）

(A) ファンドの特色

ファンドは、信託財産の中長期的な成長を目標として積極的な運用を行うことを目指します。

ファンドは、親投資信託であるアムンディ・ターゲット・ジャパン・マザーファンド受益証券（以下「マザーファンド」といいます。）への投資を通して、国内株式に分散投資を行うことにより、積極的に収益の獲得を目指します。

ファンドは、「アムンディ・ターゲット・ジャパン・マザーファンド」を親投資信託とするファミリーファンド方式で運用します。

(B) 信託期間

無期限（平成16年3月4日設定）

(C) ファンドの関係法人

関係	名称
委託会社	アムンディ・ジャパン株式会社
受託会社	三菱UFJ信託銀行株式会社

(D) 管理報酬等

信託報酬の総額は、信託財産の純資産総額に年0.945%※（税抜年0.9%）の率を乗じて得た額とします。

※消費税率が8%になった場合は、年0.972%となります。

上記のほか、ファンドの組入有価証券の売買の際に発生する売買委託手数料等を信託財産から支払います。

(E) 投資方針等

（1）投資対象

わが国の金融商品取引所に上場されている株式および金融商品取引所に準ずる市場に上場されている株式を実質的な主要投資対象とします。

（2）投資態度

①企業の資産価値や収益力等から算出される投資価値と比較した株価の割安度（バリュー）に着目した銘柄選択を行い、さらに株主価値の増大を図る余力があると思われる銘柄を厳選し投資します。

②株式の実質組入比率は原則として高位を保ちます。

③資金動向、市況動向等の急変により上記の運用が困難となった場合、暫定的に上記と異なる運用を行う場合があります。

（3）主な投資制限

①株式への実質投資割合には、制限を設けません。

②外貨建資産への実質投資割合は、投資信託財産の純資産総額の30%以内とします。

③投資信託証券への実質投資割合は、投資信託財産の純資産総額の5%以内とします。

■ベンチマークについて■

※Russell/Nomura Small Capインデックス（配当込み）、Russell/Nomura Small Cap Growthインデックス、Russell/Nomura Mid-Small Capインデックス（配当金込）はラッセル・インベストメントと野村證券株式会社が作成している株式の指数で、当該指数に関する一切の知的財産権その他一切の権利はラッセル・インベストメントと野村證券株式会社に帰属しております。また、ラッセル・インベストメントと野村證券株式会社は、当該インデックスの正確性、完全性、信頼性、有用性を保証するものではなく、ファンドの運用成果等に関して一切責任を負うものではありません。

■指定投資信託証券の委託会社について■

◆指定投資信託証券の委託会社の沿革は、以下の通りです。

野村アセットマネジメント株式会社

昭和34年（1959年）12月 1日	野村證券投資信託委託株式会社として設立
平成 9年（1997年）10月 1日	投資顧問会社である野村投資顧問株式会社と合併して野村アセット･マネジメント投信株式会社に商号を変更
平成12年（2000年）11月 1日	野村アセットマネジメント株式会社に商号を変更
平成15年（2003年） 6月27日	委員会等設置会社へ移行

インベスコ投信投資顧問株式会社

昭和61（1986）年	エイアイエム･トウキョウ株式会社（後のインベスコ投資顧問株式会社）設立
平成2(1990)年	エイアイエム投信株式会社（後のインベスコ投信株式会社）設立
平成8(1996)年	インベスコ投資顧問株式会社とインベスコ投信株式会社が合併し、インベスコ投信投資顧問株式会社に社名変更
平成10(1998)年	エル･ジー･ティー投信･投資顧問株式会社と合併

フィデリティ投信株式会社

昭和61年（1986年）	フィデリティ投資顧問株式会社設立
昭和62年（1987年）	投資顧問業登録
同年	投資一任業務の認可取得
平成7年（1995年）	社名をフィデリティ投信株式会社に変更
同年	投資信託委託業務の免許を取得、投資顧問業務と投資信託委託業務を併営

平成19年（2007年）	金融商品取引業者として登録

ゴールドマン・サックス・アセット・マネジメント株式会社

平成8年（1996年）2月6日	会社設立
平成14年（2002年）4月1日	ゴールドマン・サックス・アセット・マネージメント・ジャパン・リミテッドの営業の全部を譲受け、商号をゴールドマン・サックス投信株式会社からゴールドマン・サックス・アセット・マネジメント株式会社に変更

アムンディ・ジャパン株式会社

昭和46年（1971年）11月22日	山一投資カウンセリング株式会社設立
昭和55年（1980年） 1月 4日	山一投資カウンセリング株式会社から山一投資顧問株式会社へ社名変更
平成10年（1998年） 1月28日	ソシエテ ジェネラル投資顧問株式会社（現アムンディ・ジャパンホールディング株式会社）が主要株主となる
平成10年（1998年） 4月 1日	山一投資顧問株式会社からエスジー山一アセットマネジメント株式会社へ社名変更
平成10年（1998年）11月30日	証券投資信託委託会社の免許取得
平成16年（2004年） 8月 1日	りそなアセットマネジメント株式会社と合併し、ソシエテジェネラルアセットマネジメント株式会社へ社名変更
平成19年（2007年） 9月30日	金融商品取引法の施行に伴い同法の規定に基づく金融商品取引業者の登録を行う
平成22年（2010年） 7月1日	クレディ・アグリコル　アセットマネジメント株式会社と合併し、アムンディ・ジャパン株式会社へ社名変更。

（３）運用体制

＜更新後＞

ファンドを含む委託会社における投資信託の内部管理及び意思決定を監督する組織等は以下の通りです。

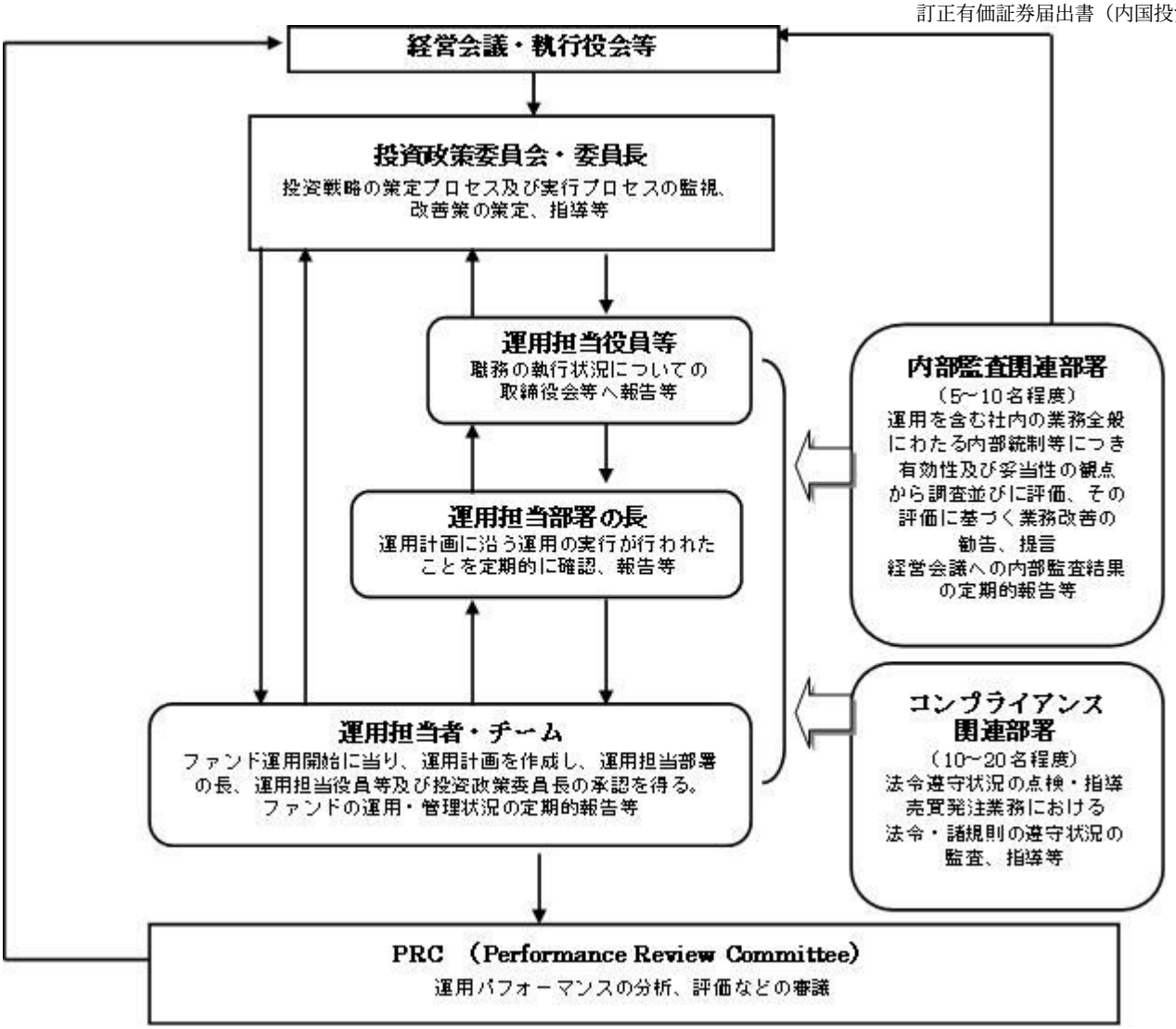

≪委託会社によるファンドの関係法人（販売会社を除く）に対する管理体制等≫

当社では、「受託会社」または受託会社の再信託先に対しては、日々の純資産照合、月次の勘定残高照合などを行っています。また、受託業務の内部統制の有効性についての監査人による報告書を、受託会社より受け取っております。

運用の外部委託を行う場合、「運用の外部委託先」に対しては、外部委託先が行った日々の約定について、投資ガイドラインに沿ったものであるかを確認しています。また、コンプライアンスレポートの提出を義務付け、定期的に管理状況に関する報告を受けています。さらに、外部委託先の管理体制、コンプライアンス体制等について調査ならびに評価を行い、定期的に商品に関する委員会に報告しています。

ファンドの運用体制等は今後変更となる場合があります。

３投資リスク

＜訂正前＞

≪委託会社におけるリスクマネジメント体制≫

リスク管理関連の委員会

◆パフォーマンスの考査

投資信託の信託財産についてパフォーマンスに基づいた定期的な考査（分析、評価）の結果の報告、審議を行ないます。

◆運用リスクの管理

投資信託の信託財産の運用リスクを把握、管理し、その結果に基づき運用部門その他関連部署への是正勧告を行なうことにより、適切な管理を行ないます。

リスク管理体制図

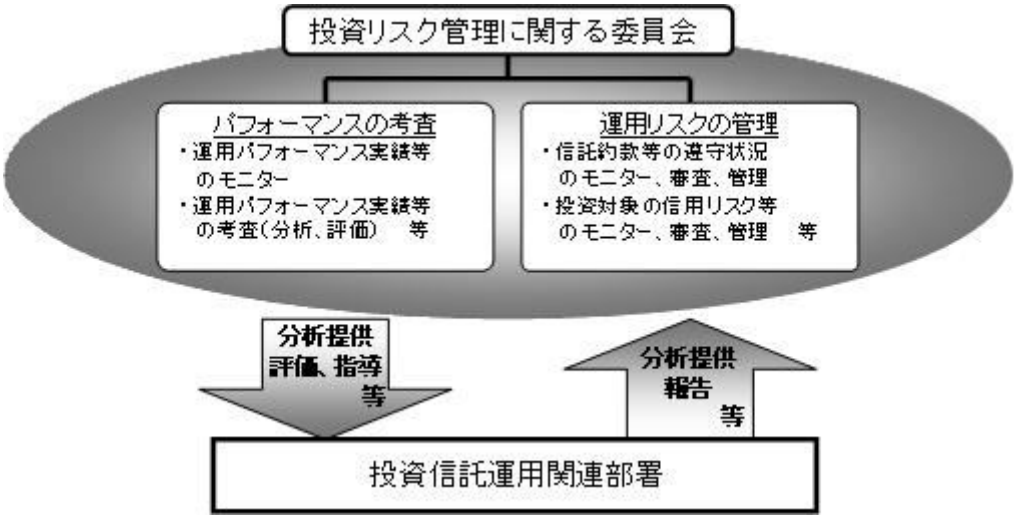

※投資リスクに関する管理体制等は有価証券届出書提出日現在のものであり、今後変更となる場合があります。

＜訂正後＞

≪委託会社におけるリスクマネジメント体制≫

リスク管理関連の委員会

◆パフォーマンスの考査

投資信託の信託財産についてパフォーマンスに基づいた定期的な考査（分析、評価）の結果の報告、審議を行ないます。

◆運用リスクの管理

投資信託の信託財産の運用リスクを把握、管理し、その結果に基づき運用部門その他関連部署への是正勧告を行なうことにより、適切な管理を行ないます。

リスク管理体制図

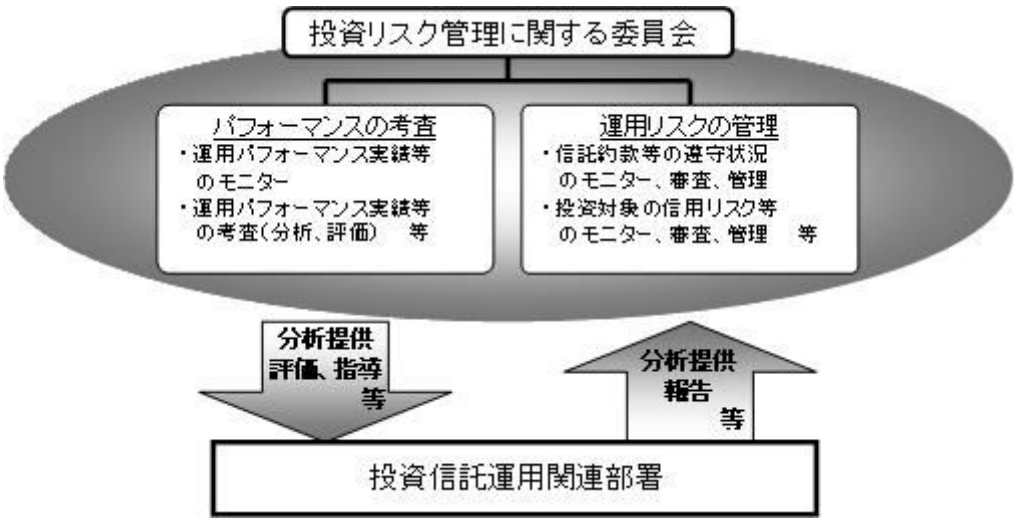

※投資リスクに関する管理体制等は今後変更となる場合があります。

４手数料等及び税金

（１）申込手数料

＜更新後＞

①取得申込日の翌営業日の基準価額に、3.15%(申込手数料および当該申込手数料にかかる消費税等に相当する率)(税抜3.0%)以内※で販売会社が独自に定める率を乗じて得た額とします。

※詳しくは、販売会社にお問い合わせ下さい。販売会社については、「サポートダイヤル」までお問い合わせ下さい。また、消費税率が8%となる平成26年4月1日以降は、3.24%以内となります。

②収益分配金を再投資する場合には手数料は無手数料とします。

（３）信託報酬等

＜更新後＞

信託報酬の総額は、ファンドの計算期間を通じて毎日、ファンドの純資産総額に年10,000分の99.75※(税抜年10,000分の95)の率(以下「信託報酬率」といいます。)を乗じて得た額とし、信託報酬の配分については、次の通り(税抜)とします。

＜委託会社＞	＜販売会社＞	＜受託会社＞
年10,000分の47	年10,000分の45	年10,000分の3

上記の信託報酬の総額は、毎計算期間の最初の6ヵ月終了日および毎計算期末または信託終了のとき信託財産中から支払われます。

※消費税率が8%となる平成26年4月1日以降は、年10,000分の102.6となります。

また、投資顧問会社(NFR&T)が受ける報酬は、委託者が受ける報酬から支払うものとし、その報酬額は、ファンドの信託財産の平均純資産総額（月末純資産総額の平均値）に、次の率を乗じて得た額とします。

平均純資産総額	率
100億円以下の部分	年10,000分の27
100億円超の部分	年10,000分の29

なお、この他にファンドが投資対象とする投資信託証券に関しても信託報酬等がかかります。

(参考)ファンドが投資対象とする投資信託証券の信託報酬

指定投資信託証券の名称	信託報酬率 (税抜・年率)
野村日本小型株ファンドF	0.83%
インベスコ 日本中小型成長株オープンF	0.71%
フィデリティ・中小型株・オープンF	0.90%
GS 計量日本小型株ファンドF	0.645%
アムンディ・ターゲット・ジャパン・ファンドF	0.90%

※指定投資信託証券の税込の信託報酬率については「（参考）指定投資信託証券について」の「管理報酬等」をご参照ください。

上記の信託報酬率は、平成25年11月7日現在のものであり、今後変更となる場合もあります。

上記の他、監査費用等の費用も別途かかります。なお、申込手数料はかかりません。

ファンドが投資対象とする投資信託証券の信託報酬等の詳細については「(参考)指定投資信託証券について」をご覧ください。

なお、ファンドの信託報酬にファンドが投資対象とする投資信託証券の信託報酬を加えた、受益者が実質的に負担する信託報酬率について、NFR&Tが試算した概算値は以下の通りです。

ただし、この値はあくまでも実質的な信託報酬率の目安であり、ファンドの実際の投資信託証券の組入れ状況によっては、実質的な信託報酬率は変動します。

実質的な信託報酬率（税込・年率）の概算値
1.85%±0.10%程度※

※消費税率が8%となる平成26年4月1日以降は、年1.90%±年0.10%程度となります。

＊上記の実質的な信託報酬率の概算値は、平成25年11月7日現在のものであり、指定投資信託証券の変更等により今後変更となる場合があります。

（４）その他の手数料等

＜更新後＞

①ファンドにおいて一部解約に伴う支払資金の手当て等を目的として資金借入れの指図を行なった場合、当該借入金の利息は信託財産から支払われます。

②ファンドに関する租税、信託事務の処理に要する諸費用および受託者の立替えた立替金の利息は、受益者の負担とし、信託財産から支払われます。

③ファンドに関する組入有価証券の売買の際に発生する売買委託手数料、売買委託手数料に係る消費税等に相当する金額は信託財産から支払われます。

④ファンドに係る監査費用および当該監査費用に係る消費税等に相当する金額は、信託報酬支払いのと

きに信託財産から支払われます。

⑤ファンドにおいて一部解約の実行に伴い、信託財産留保額※をご負担いただきます。信託財産留保額は、基準価額に0.4%の率を乗じて得た額を1口当たりに換算して、換金する口数に応じてご負担いただきます。

※「信託財産留保額」とは、償還時まで投資を続ける投資家との公平性の確保やファンド残高の安定的な推移を図るため、クローズド期間の有無に関係なく、信託期間満了前の解約に対し解約者から徴収する一定の金額をいい、信託財産に繰り入れられます。

＊これらの費用等の中には、運用状況等により変動するものがあり、事前に料率、上限額等を表示することができないものがあります。

（５）課税上の取扱い

＜更新後＞

課税上は、株式投資信託として取扱われます。

■個人、法人別の課税について■

◆個人の投資家に対する課税

＜収益分配金に対する課税＞

分配金のうち課税扱いとなる普通分配金については、10.147%(国税(所得税及び復興特別所得税）7.147%および地方税3%)の税率による源泉徴収が行なわれます。なお、確定申告により、申告分離課税もしくは総合課税のいずれかを選択することもできます。上記10.147%の税率は平成26年1月1日以後、20.315%(国税15.315%および地方税5%)となる予定です。

なお、配当控除の適用があります。

＜換金（解約）時および償還時の差益（譲渡益）に対する課税＞

換金(解約)時および償還時の差益(譲渡益)については、申告分離課税により10.147%(国税7.147%および地方税3%)の税率が適用され、源泉徴収口座を選択した場合は10.147%の税率により源泉徴収が行なわれます。なお、上記10.147%の税率は平成26年1月1日以後、20.315%(国税15.315%および地方税5%)となる予定です。

[譲渡損失と収益分配金との間の損益通算について]

換金（解約）時および償還時の差損（譲渡損失）については、確定申告等により上場株式等の配当所得（申告分離課税を選択した収益分配金・配当金に限ります。）との通算が可能です。

※公募株式投資信託は税法上、平成26年1月1日以降の少額投資非課税制度「愛称：NISA（ニーサ）」の適用対象です。NISAをご利用の場合、毎年、年間100万円の範囲で新たに購入した公募株式投資信託などから生じる配当所得及び譲渡所得が5年間非課税となります。他の口座で生じた配当所得や譲渡所得との損益通算はできません。ご利用になれるのは、満20歳以上の方で、販売会社で非課税口座を開設するなど、一定の条件に該当する方が対象となります。詳しくは、販売会社にお問い合わせください。

◆法人の投資家に対する課税

分配金のうち課税扱いとなる普通分配金ならびに換金(解約)時および償還時の個別元本超過額については、7.147%(国税7.147%)の税率で源泉徴収※が行なわれます。なお、地方税の源泉徴収はありません。上記7.147%の税率は平成26年1月1日以後、15.315%(国税15.315%)となる予定です。

※源泉税は所有期間に応じて法人税額から控除

なお、原則として、益金不算入制度の適用が可能です。

税金の取扱いの詳細については税務専門家等にご確認されることをお勧めします。

■換金（解約）時および償還時の課税について■

[個人の投資家の場合]

換金（解約）時および償還時の差益※については、譲渡所得とみなして課税が行われます。

※換金（解約）時および償還時の価額から取得費（申込手数料（税込）を含む）を控除した利益を譲渡益として課税対象となります。

[法人の投資家の場合]

換金（解約）時および償還時の個別元本超過額が源泉徴収の対象（配当所得）となります。

なお、買取りによるご換金について、詳しくは販売会社にお問い合わせください。

■個別元本について■

◆追加型投資信託を保有する受益者毎の取得元本をいいます。

◆受益者が同一ファンドの受益権を複数回取得した場合や受益者が元本払戻金（特別分配金）を受け取った場合などには、当該受益者の個別元本が変わりますので、詳しくは販売会社へお問い合わせください。

■分配金の課税について■

◆分配金には、課税扱いとなる「普通分配金」と、非課税扱いとなる「元本払戻金（特別分配金）」（受益者毎の元本の一部払戻しに相当する部分）があります。

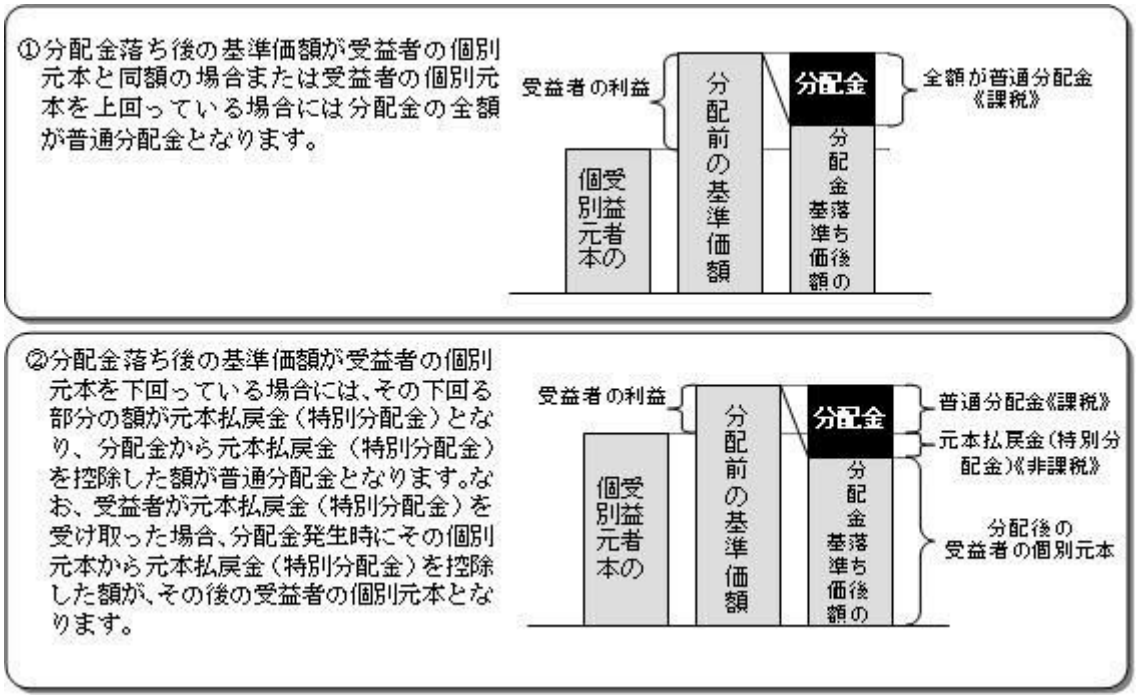

※上図はあくまでもイメージ図であり、個別元本や基準価額、分配金の各水準等を示唆するものではありません。

※税法が改正された場合等は、上記「(5)課税上の取扱い」の内容が変更になる場合があります。

５運用状況

以下は平成25年 9月30日現在の運用状況であります。
また、投資比率とはファンドの純資産総額に対する当該資産の時価比率をいいます。

（1）投資状況

資産の種類	国／地域	時価合計（円）	投資比率（%）
投資信託受益証券	日本	7,312,078,897	99.01
現金・預金・その他資産（負債控除後）	―	72,535,531	0.99
合計（純資産総額）		7,384,614,428	100.00

（2）投資資産

①投資有価証券の主要銘柄

順位	国／地域	種類	銘柄名	数量	簿価単価(円)	簿価金額(円)	評価単価(円)	評価金額(円)	投資比率(%)
1	日本	投資信託受益証券	GS 計量日本小型株ファンドF（適格機関投資家専用）	236,547	10,077	2,383,719,601	13,165	3,114,141,255	42.17
2	日本	投資信託受益証券	野村日本小型株ファンドF（適格機関投資家専用）	95,973	14,350	1,377,224,066	17,857	1,713,789,861	23.20
3	日本	投資信託受益証券	フィデリティ・中小型株・オープンF（適格機関投資家専用）	62,969	12,135	764,145,186	16,113	1,014,619,497	13.73
4	日本	投資信託受益証券	アムンディ・ターゲット・ジャパン・ファンドF（適格機関投資家専用）	49,882	14,818	739,163,447	18,631	929,351,542	12.58
5	日本	投資信託受益証券	インベスコ 日本中小型成長株オープンF（適格機関投資家専用）	48,442	7,239	350,713,782	11,151	540,176,742	7.31

種類別及び業種別投資比率

種類	投資比率(%)
投資信託受益証券	99.01
合　　計	99.01

②投資不動産物件

該当事項はありません。

③その他投資資産の主要なもの

該当事項はありません。

（3）運用実績

①純資産の推移

平成25年9月末日及び同日前1年以内における各月末並びに下記決算期末の純資産の推移は次の通りです。

	純資産総額（百万円）	1口当たり純資産額(円)

	（分配落）	（分配付）	（分配落）	（分配付）
第1計算期間 (2005年 2月15日)	78,595	79,809	1.1649	1.1829
第2計算期間 (2006年 2月15日)	47,965	49,859	1.5576	1.6191
第3計算期間 (2007年 2月15日)	41,003	42,205	1.3647	1.4047
第4計算期間 (2008年 2月15日)	18,138	18,138	0.9470	0.9470
第5計算期間 (2009年 2月16日)	9,768	9,768	0.6406	0.6406
第6計算期間 (2010年 2月15日)	8,505	8,505	0.7619	0.7619
第7計算期間 (2011年 2月15日)	6,934	6,934	0.8500	0.8500
第8計算期間 (2012年 2月15日)	4,979	4,979	0.7617	0.7617
第9計算期間 (2013年 2月15日)	5,239	5,239	0.9074	0.9074
2012年 9月末日	4,476	—	0.7454	—
10月末日	4,338	—	0.7360	—
11月末日	4,450	—	0.7660	—
12月末日	4,716	—	0.8228	—
2013年 1月末日	5,227	—	0.9013	—
2月末日	5,300	—	0.9273	—
3月末日	5,914	—	1.0466	—
4月末日	6,871	—	1.1525	—
5月末日	7,198	—	1.1104	—
6月末日	6,829	—	1.0653	—
7月末日	7,183	—	1.1381	—
8月末日	6,826	—	1.1031	—
9月末日	7,384	—	1.2184	—

②分配の推移

	計算期間	1口当たりの分配金
第1計算期間	2004年 3月 5日～2005年 2月15日	0.0180円
第2計算期間	2005年 2月16日～2006年 2月15日	0.0615円
第3計算期間	2006年 2月16日～2007年 2月15日	0.0400円
第4計算期間	2007年 2月16日～2008年 2月15日	0.0000円
第5計算期間	2008年 2月16日～2009年 2月16日	0.0000円
第6計算期間	2009年 2月17日～2010年 2月15日	0.0000円
第7計算期間	2010年 2月16日～2011年 2月15日	0.0000円
第8計算期間	2011年 2月16日～2012年 2月15日	0.0000円
第9計算期間	2012年 2月16日～2013年 2月15日	0.0000円

③収益率の推移

	計算期間	収益率

第1計算期間	2004年 3月 5日～2005年 2月15日	18.3%
第2計算期間	2005年 2月16日～2006年 2月15日	39.0%
第3計算期間	2006年 2月16日～2007年 2月15日	△9.8%
第4計算期間	2007年 2月16日～2008年 2月15日	△30.6%
第5計算期間	2008年 2月16日～2009年 2月16日	△32.4%
第6計算期間	2009年 2月17日～2010年 2月15日	18.9%
第7計算期間	2010年 2月16日～2011年 2月15日	11.6%
第8計算期間	2011年 2月16日～2012年 2月15日	△10.4%
第9計算期間	2012年 2月16日～2013年 2月15日	19.1%
第10期（中間期）	2013年 2月16日～2013年 8月15日	26.2%

※各計算期間の収益率は、計算期間末の基準価額（分配付の額）から当該計算期間の直前の計算期間末の基準価額（分配落の額。以下「前期末基準価額」といいます。）を控除した額を前期末基準価額で除して得た数に100を乗じて得た数を記載しております。なお、小数点以下2桁目を四捨五入し、小数点以下1桁目まで表示しております。

（４）設定及び解約の実績

	計算期間	設定口数	解約口数	発行済み口数
第1計算期間	2004年 3月 5日～2005年 2月15日	99,428,621,576	31,959,746,421	67,468,875,155
第2計算期間	2005年 2月16日～2006年 2月15日	17,169,515,060	53,843,201,311	30,795,188,904
第3計算期間	2006年 2月16日～2007年 2月15日	13,101,443,328	13,851,082,686	30,045,549,546
第4計算期間	2007年 2月16日～2008年 2月15日	3,440,651,948	14,333,232,933	19,152,968,561
第5計算期間	2008年 2月16日～2009年 2月16日	432,169,081	4,335,868,510	15,249,269,132
第6計算期間	2009年 2月17日～2010年 2月15日	300,946,202	4,386,731,567	11,163,483,767
第7計算期間	2010年 2月16日～2011年 2月15日	48,695,710	3,053,410,082	8,158,769,395
第8計算期間	2011年 2月16日～2012年 2月15日	51,196,790	1,671,838,267	6,538,127,918
第9計算期間	2012年 2月16日～2013年 2月15日	256,153,106	1,020,164,304	5,774,116,720
第10期（中間期）	2013年 2月16日～2013年 8月15日	1,124,454,508	633,438,326	6,265,132,902

※本邦外における設定及び解約の実績はありません。

≪参考情報≫

運用実績 （2013年9月30日現在）

基準価額・純資産の推移 （日次:設定来）

分配の推移 （1万口あたり、課税前）

2013年2月	0 円
2012年2月	0 円
2011年2月	0 円
2010年2月	0 円
2009年2月	0 円
設定来累計	1,195 円

主要な資産の状況

銘柄別投資比率

順位	銘柄 （「適格機関投資家専用」を省略しております。）	投資比率 （%）
1	GS 計量日本小型株ファンドF	42.2
2	野村日本小型株ファンドF	23.2
3	フィデリティ・中小型株・オープンF	13.7
4	アムンディ・ターゲット・ジャパン・ファンドF	12.6
5	インベスコ　日本中小型成長株オープンF	7.3

年間収益率の推移 （暦年ベース）

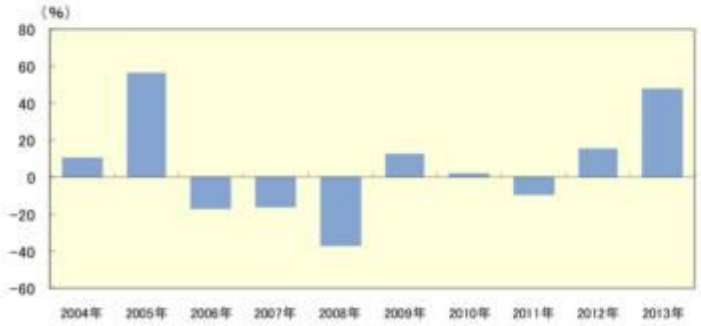

・ファンドの年間収益率は税引前分配金を再投資して算出。
・2004年は設定日（2004年3月5日）から年末までの収益率。
・2013年は年初から運用実績作成基準日までの収益率。

●ファンドの運用実績はあくまで過去の実績であり、将来の運用成果を約束するものではありません。●ファンドの運用状況は、別途、委託会社ホームページで開示している場合があります。

第２【管理及び運営】

１申込（販売）手続等

＜訂正前＞

申込期間中の各営業日に、「第一部　証券情報」にしたがって受益権の募集が行なわれます。

取得申込の受付けについては、午後3時までに、取得申込みが行なわれかつ当該取得申込みにかかる販売会社所定の事務手続が完了したものを当日のお申込み分とします。

分配金の受取方法により、「一般コース」と「自動けいぞく投資コース」の２つの申込方法があります。ただし、販売会社によっては、どちらか一方のみの取扱いとなる場合があります。

ファンドの申込(販売)手続についてご不明な点がある場合には、下記の照会先までお問い合わせ下さい。

野村アセットマネジメント株式会社
サポートダイヤル　0120-753104(フリーダイヤル)
＜受付時間＞　営業日の午前9時～午後5時
インターネットホームページ　http://www.nomura-am.co.jp/

販売の単位は、「一般コース」の場合は１万口以上１万口単位(当初元本1口＝1円）または1万円以上1円単位、「自動けいぞく投資コース」の場合は１万円以上１円単位とします。ただし、「自動けいぞく投資コース」を選択した受益者が収益分配金を再投資する場合は１口単位とします。

なお、販売会社や申込形態によっては、どちらか一方のみの取扱いとなる場合や、取得申込単位が前記と異なる場合等があります。原則として、お買付け後のコース変更はできません。詳しくは販売会社にお問い合わせください。

■積立方式■

販売会社によっては、「定時定額購入サービス」等に関する契約※を締結した場合、当該契約で規定する取得申込の単位でお申込みいただけます。

※当該契約または規定については、同様の権利義務関係を規定する名称の異なる契約または規定を使用することがあります。

受益権の販売価額は、取得申込日の翌営業日の基準価額とします。

金融商品取引所等における取引の停止、決済機能の停止その他やむを得ない事情があるときは、信託約款の規定に従い、委託者の判断でファンドの受益権の取得申込みを制限すること、および当該取得申込みの受付けを中止すること、ならびに既に受付けた取得申込みの受付けを取り消す場合があります。

＜申込手数料＞

(ⅰ)取得申込日の翌営業日の基準価額に、3.15%(税抜3.0%)以内※で販売会社が独自に定める率を乗じて得た額とします。

※詳しくは、販売会社にお問い合わせ下さい。販売会社については、「サポートダイヤル」までお問い合わせ下さい。

(ⅱ)収益分配金を再投資する場合には手数料は無手数料とします。

※取得申込者は販売会社に、取得申込と同時にまたは予め、自己のために開設されたファンドの受益権の振替を行なうための振替機関等の口座を示すものとし、当該口座に当該取得申込者に係る口数の増加の記載または記録が行なわれます。なお、販売会社は、当該取得申込の代金の支払いと引き換えに、当

該口座に当該取得申込者に係る口数の増加の記載または記録を行なうことができます。委託者は、追加信託により分割された受益権について、振替機関等の振替口座簿への新たな記載または記録をするため社振法に定める事項の振替機関への通知を行なうものとします。振替機関等は、委託者から振替機関への通知があった場合、社振法の規定にしたがい、その備える振替口座簿への新たな記載または記録を行ないます。受託者は、追加信託により生じた受益権については追加信託のつど、振替機関の定める方法により、振替機関へ当該受益権に係る信託を設定した旨の通知を行ないます。

＜訂正後＞

申込期間中の各営業日に、有価証券届出書の「第一部　証券情報」にしたがって受益権の募集が行なわれます。

取得申込の受付けについては、午後3時までに、取得申込みが行なわれかつ当該取得申込みにかかる販売会社所定の事務手続が完了したものを当日のお申込み分とします。

分配金の受取方法により、「一般コース」と「自動けいぞく投資コース」の２つの申込方法があります。ただし、販売会社によっては、どちらか一方のみの取扱いとなる場合があります。

ファンドの申込(販売)手続についてご不明な点がある場合には、下記の照会先までお問い合わせ下さい。

野村アセットマネジメント株式会社
サポートダイヤル　0120-753104(フリーダイヤル)
＜受付時間＞　営業日の午前9時～午後5時
インターネットホームページ　http://www.nomura-am.co.jp/

販売の単位は、「一般コース」の場合は１万口以上１万口単位(当初元本1口＝1円）または1万円以上1円単位、「自動けいぞく投資コース」の場合は１万円以上１円単位とします。ただし、「自動けいぞく投資コース」を選択した受益者が収益分配金を再投資する場合は１口単位とします。

なお、販売会社や申込形態によっては、どちらか一方のみの取扱いとなる場合や、取得申込単位が前記と異なる場合等があります。原則として、お買付け後のコース変更はできません。詳しくは販売会社にお問い合わせください。

■積立方式■

販売会社によっては、「定時定額購入サービス」等に関する契約※を締結した場合、当該契約で規定する取得申込の単位でお申込みいただけます。

※当該契約または規定については、同様の権利義務関係を規定する名称の異なる契約または規定を使用することがあります。

受益権の販売価額は、取得申込日の翌営業日の基準価額とします。

金融商品取引所等における取引の停止、決済機能の停止その他やむを得ない事情があるときは、信託約款の規定に従い、委託者の判断でファンドの受益権の取得申込みを制限すること、および当該取得申込みの受付けを中止すること、ならびに既に受付けた取得申込みの受付けを取り消す場合があります。

＜申込手数料＞

(ｉ)取得申込日の翌営業日の基準価額に、3.15%(税抜3.0%)以内※で販売会社が独自に定める率を乗じて得た額とします。

※詳しくは、販売会社にお問い合わせ下さい。販売会社については、「サポートダイヤル」までお問い合わせ下さい。また、消費税率が8%となる平成26年4月1日以降は、3.24%以内となります。

(ⅱ)収益分配金を再投資する場合には手数料は無手数料とします。

※取得申込者は販売会社に、取得申込と同時にまたは予め、自己のために開設されたファンドの受益権の振替を行なうための振替機関等の口座を示すものとし、当該口座に当該取得申込者に係る口数の増加の記載または記録が行なわれます。なお、販売会社は、当該取得申込の代金の支払いと引き換えに、当該口座に当該取得申込者に係る口数の増加の記載または記録を行なうことができます。委託者は、追加信託により分割された受益権について、振替機関等の振替口座簿への新たな記載または記録をするため社振法に定める事項の振替機関への通知を行なうものとします。振替機関等は、委託者から振替機関への通知があった場合、社振法の規定にしたがい、その備える振替口座簿への新たな記載または記録を行ないます。受託者は、追加信託により生じた受益権については追加信託のつど、振替機関の定める方法により、振替機関へ当該受益権に係る信託を設定した旨の通知を行ないます。

第３【ファンドの経理状況】

ノムラファンドマスターズ日本小型株

(１)当ファンドの中間財務諸表は、「中間財務諸表等の用語、様式及び作成方法に関する規則」(昭和52年大蔵省令第38号)(以下「中間財務諸表等規則」という。)ならびに同規則第38条の3および第57条の2の規定により、「投資信託財産の計算に関する規則」(平成12年総理府令第133号)(以下「投資信託財産計算規則」という。)に基づいて作成しております。なお、中間財務諸表に記載している金額は、円単位で表示しております。

(２)当ファンドは、金融商品取引法第193条の2第1項の規定に基づき、第10期中間計算期間(平成25年2月16日から平成25年8月15日まで)の中間財務諸表について、新日本有限責任監査法人による中間監査を受けております。

中間財務諸表

（１）中間貸借対照表

（単位：円）

	第10期中間計算期間末 (平成25年 8月15日現在)
資産の部	
流動資産	
コール・ローン	77,640,742
投資信託受益証券	7,103,747,514
未収入金	27,230,568
未収利息	166
流動資産合計	7,208,618,990
資産合計	7,208,618,990
負債の部	
流動負債	
未払解約金	1,081,947
未払受託者報酬	1,039,689
未払委託者報酬	31,883,696
その他未払費用	103,904
流動負債合計	34,109,236
負債合計	34,109,236
純資産の部	
元本等	
元本	6,265,132,902
剰余金	
中間剰余金又は中間欠損金（△）	909,376,852
（分配準備積立金）	643,357,946
元本等合計	7,174,509,754
純資産合計	7,174,509,754
負債純資産合計	7,208,618,990

（２）中間損益及び剰余金計算書

（単位：円）

	第10期中間計算期間 自　平成25年 2月16日 至　平成25年 8月15日
営業収益	
受取利息	45,302
有価証券売買等損益	1,346,925,460
その他収益	1,609,208
営業収益合計	1,348,579,970

	第10期中間計算期間 自　平成25年 2月16日 至　平成25年 8月15日
営業費用	
受託者報酬	1,039,689
委託者報酬	31,883,696
その他費用	103,904
営業費用合計	33,027,289
営業利益	1,315,552,681
経常利益	1,315,552,681
中間純利益	1,315,552,681
一部解約に伴う中間純利益金額の分配額	101,777,852
期首剰余金又は期首欠損金（△）	△534,819,633
剰余金増加額又は欠損金減少額	230,421,656
中間一部解約に伴う剰余金増加額又は欠損金減少額	43,958,002
中間追加信託に伴う剰余金増加額又は欠損金減少額	186,463,654
剰余金減少額又は欠損金増加額	-
中間一部解約に伴う剰余金減少額又は欠損金増加額	-
中間追加信託に伴う剰余金減少額又は欠損金増加額	-
分配金	-
中間剰余金又は中間欠損金（△）	909,376,852

（３）中間注記表

（重要な会計方針に係る事項に関する注記）

１.運用資産の評価基準及び評価方法	投資信託受益証券 基準価額で評価しております。
２.費用・収益の計上基準	有価証券売買等損益 約定日基準で計上しております。
３.金融商品の時価等に関する事項の補足説明	金融商品の時価には、市場価格に基づく価額のほか、市場価格がない場合には合理的に算定された価額が含まれております。当該価額の算定においては一定の前提条件等を採用しているため、異なる前提条件等によった場合、当該価額が異なることもあります。
４.その他	当ファンドの中間計算期間は、平成25年 2月16日から平成25年 8月15日までとなっております。

（中間貸借対照表に関する注記）

第10期中間計算期間末 平成25年 8月15日現在	
１．中間計算期間の末日における受益権の総数	6,265,132,902口
２．中間計算期間の末日における1単位当たりの純資産の額	
1口当たり純資産額	1.1451円
(10,000口当たり純資産額)	(11,451円)

（中間損益及び剰余金計算書に関する注記）

第10期中間計算期間 自 平成25年 2月16日 至 平成25年 8月15日
運用の外部委託費用 信託財産の運用の指図に係わる権限の全部又は一部を委託する為に要する費用 支払金額　8,888,920円

（金融商品に関する注記）
金融商品の時価等に関する事項

第10期中間計算期間末 平成25年 8月15日現在
1．中間貸借対照表計上額、時価及び差額 中間貸借対照表上の金融商品は原則としてすべて時価で評価しているため、中間貸借対照表計上額と時価との差額はありません。 2．時価の算定方法 投資信託受益証券 （重要な会計方針に係る事項に関する注記）に記載しております。 コール・ローン等の金銭債権及び金銭債務 これらの科目は短期間で決済されるため、帳簿価額は時価と近似していることから、当該帳簿価額を時価としております。

（その他の注記）
1 元本の移動

第10期中間計算期間 自 平成25年 2月16日 至 平成25年 8月15日	
期首元本額	5,774,116,720円
期中追加設定元本額	1,124,454,508円
期中一部解約元本額	633,438,326円

2 デリバティブ取引関係

該当事項はありません。

２ファンドの現況

純資産額計算書

平成25年 9月30日現在

Ⅰ　資産総額	7,472,216,637円
Ⅱ　負債総額	87,602,209円
Ⅲ　純資産総額（Ⅰ－Ⅱ）	7,384,614,428円
Ⅳ　発行済口数	6,061,155,687口
Ⅴ　１口当たり純資産額（Ⅲ／Ⅳ）	1.2184円

第三部【委託会社等の情報】

第１【委託会社等の概況】

１委託会社等の概況

＜更新後＞

(1)資本金の額

平成25年9月末現在、17,180百万円

会社が発行する株式総数　　20,000,000株

発行済株式総数　　5,150,693株

過去５年間における主な資本金の額の増減：該当事項はありません。

(2)会社の機構

(a)会社の意思決定機構

当社は委員会設置会社であり、会社の機関として株主総会、取締役会のほか代表執行役ならびに執行役、指名委員会、監査委員会および報酬委員会をおきますが、代表取締役および監査役会は設けません。各機関の権限は以下のとおりであります。

株主総会

株主により構成され、取締役・会計監査人の選任・解任、剰余金の配当の承認、定款変更・合併等の重要事項の承認等を行います。

取締役会

取締役により構成され、当社の業務につき意思決定を行います。また執行役・代表執行役、各委員会の委員等を選任し、取締役および執行役の職務の執行を監督します。

代表執行役・執行役

各執行役は、当社の業務の執行を行います。代表執行役は当社を代表いたします。また取締役会により委任された一定の事項について、代表執行役および執行役で構成される経営会議および執行役会が意思決定を行います。なお、当社は執行役員制度を導入しており、経営会議の構成員には執行役会で選定された執行役員が含まれます。

委員会

取締役３名以上（但し、各委員につき過半数は社外取締役であって執行役でない者）で構成され、イ）指名委員会は、株主総会に提出する取締役の選任・解任・不再任に関する議案の内容を決定し、ロ）報酬委員会は取締役・執行役が受ける個人別の報酬の決定に関する方針を定め、かつそれに従って各報酬の内容を決定し、ハ）監査委員会は取締役・執行役の職務執行の適法性ならびに妥当性に関する監査を行うとともに、株主総会に提出する会計監査人の選任・解任・不再任に関する議案の内容を決定します。

(b)投資信託の運用体制

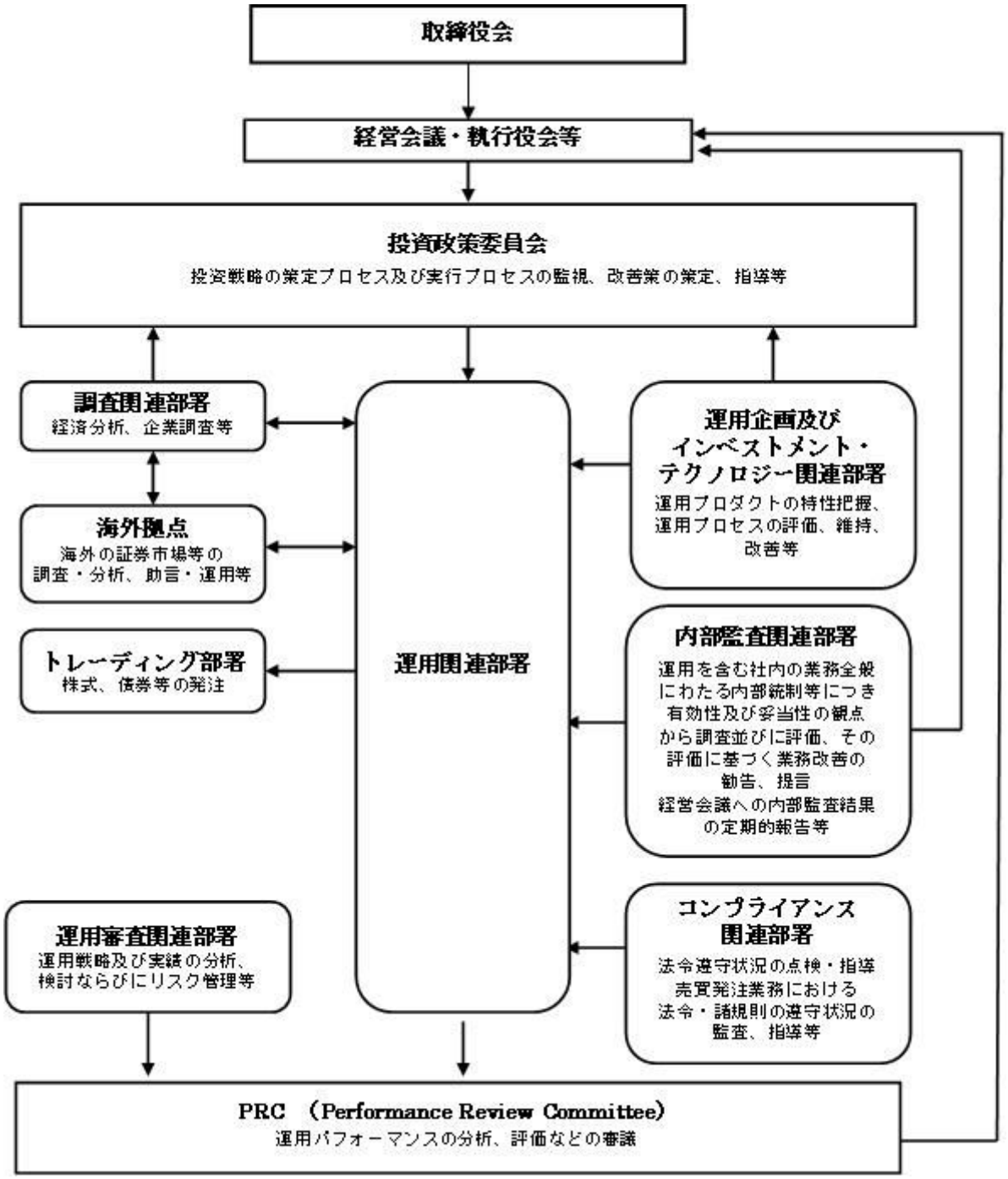

２事業の内容及び営業の概況

＜更新後＞

「投資信託及び投資法人に関する法律」に定める投資信託委託会社である委託者は、証券投資信託の設定を行うとともに「金融商品取引法」に定める金融商品取引業者としてその運用（投資運用業）を行っています。また「金融商品取引法」に定める第二種金融商品取引業に係る業務の一部及び投資助言業務を行っています。

委託者の運用する証券投資信託は平成25年8月30日現在次の通りです(ただし、親投資信託を除きます。)。

種類	本数	純資産総額(百万円)
追加型株式投資信託	771	11,832,934
単位型株式投資信託	42	257,859
追加型公社債投資信託	18	5,909,358
単位型公社債投資信託	9	110,227
合計	840	18,110,379

３委託会社等の経理状況

＜更新後＞

１．委託会社である野村アセットマネジメント株式会社(以下「委託会社」という)の財務諸表は、「財務諸表等の用語、様式及び作成方法に関する規則」(昭和38年大蔵省令第59号、以下「財務諸表等規則」という)、ならびに同規則第２条の規定に基づき、「金融商品取引業等に関する内閣府令」(平成19年８月６日内閣府令第52号)により作成しております。

２．財務諸表の記載金額は、百万円未満の端数を切り捨てて表示しております。

３．委託会社の財務諸表については、金融商品取引法第193条の２第１項の規定に基づき、当事業年度(平成24年４月１日から平成25年３月31日まで)の財務諸表について、新日本有限責任監査法人の監査を受けております。

（１）貸借対照表

		前事業年度 (平成24年３月31日)		当事業年度 (平成25年３月31日)	
区分	注記番号	金額(百万円)		金額(百万円)	
(資産の部)					
流動資産					
現金・預金			240		333
金銭の信託			50,326		51,061
有価証券			1,800		4,500
短期貸付金			153		-
前払費用			37		29
未収入金			217		271
未収委託者報酬			8,149		8,651
未収収益			4,200		4,224
繰延税金資産			1,402		1,504
その他			14		12
貸倒引当金			△6		△6
流動資産計			66,535		70,582
固定資産					
有形固定資産			1,677		1,470

建物	※２	516		485	
器具備品	※２	1,161		985	
無形固定資産			9,754		8,458
ソフトウェア		9,753		8,457	
電話加入権		1		1	
その他		0		0	
投資その他の資産			21,505		21,443
投資有価証券		6,691		9,061	
関係会社株式		14,429		12,092	
従業員長期貸付金		29		29	
長期差入保証金		57		55	
長期前払費用		23		19	
その他		273		184	
貸倒引当金		△0		△0	
固定資産計			32,937		31,373
資産合計			99,472		101,956

		前事業年度 (平成24年３月31日)		当事業年度 (平成25年３月31日)	
区分	注記番号	金額(百万円)		金額(百万円)	
(負債の部)					
流動負債					
短期借入金			―		3,000
関係会社短期借入金			8,500		2,000
預り金			93		102
未払金	※１		6,276		6,481
未払収益分配金		4		3	
未払償還金		50		42	
未払手数料		3,610		3,764	
その他未払金		2,610		2,671	
未払費用	※１		6,760		6,979
未払法人税等			856		763
前受収益			6		-
賞与引当金			2,816		3,109
流動負債計			25,310		22,436
固定負債					
退職給付引当金			2,437		813
時効後支払損引当金			489		495
繰延税金負債			7		1,640
固定負債計			2,934		2,948
負債合計			28,244		25,385
(純資産の部)					
株主資本			68,521		71,942
資本金			17,180		17,180
資本剰余金			11,729		11,729
資本準備金		11,729		11,729	
利益剰余金			39,611		43,032
利益準備金		685		685	
その他利益剰余金		38,926		42,347	
別途積立金		24,606		24,606	

繰越利益剰余金		14,320		17,740	
評価・換算差額等			2,705		4,628
その他有価証券評価差額金			2,693		4,659
繰延ヘッジ損益			12		△30
純資産合計			71,227		76,570
負債・純資産合計			99,472		101,956

（２）損益計算書

		前事業年度 (自　平成23年４月１日 至　平成24年３月31日)		当事業年度 (自　平成24年４月１日 至　平成25年３月31日)	
区分	注記番号	金額(百万円)		金額(百万円)	
営業収益					
委託者報酬			78,412		74,067
運用受託報酬			17,784		17,516
その他営業収益			129		163
営業収益計			96,325		91,747
営業費用					
支払手数料			40,671		37,925
広告宣伝費			952		768
公告費			0		0
受益証券発行費			5		5
調査費			19,308		16,591
調査費		1,108		1,138	
委託調査費		18,200		15,453	
委託計算費			931		903
営業雑経費			2,523		2,616
通信費		213		199	
印刷費		1,085		1,057	
協会費		76		76	
諸経費		1,147		1,282	
営業費用計			64,393		58,810
一般管理費					
給料			9,635		10,039
役員報酬	※２	252		229	
給料・手当		6,602		6,696	
賞与		2,780		3,114	
交際費			140		122
旅費交通費			473		446
租税公課			224		289
不動産賃借料			1,309		1,242
退職給付費用			1,039		1,067
固定資産減価償却費			4,354		4,106
諸経費			6,204		6,273
一般管理費計			23,381		23,589
営業利益			8,550		9,347

		前事業年度 (自　平成23年４月１日 至　平成24年３月31日)		当事業年度 (自　平成24年４月１日 至　平成25年３月31日)	
区分	注記番号	金額(百万円)		金額(百万円)	
営業外収益					
受取配当金	※１	4,116		3,002	
収益分配金		9		0	
受取利息		3		2	
金銭の信託運用益		377		1,016	
為替差益		55		43	
その他		360		331	
営業外収益計			4,924		4,396
営業外費用					
支払利息	※１	54		56	
時効後支払損引当金繰入額		38		9	
その他		11		78	
営業外費用計			104		145
経常利益			13,370		13,598
特別利益					
投資有価証券等売却益		36		59	
株式報酬受入益		177		160	
固定資産売却益		―		10	
特別利益計			214		230
特別損失					
投資有価証券売却損		136		60	
投資有価証券等評価損		1		9	
関係会社株式評価損		―		2,916	
固定資産除却損	※３	82		118	
特別損失計			221		3,105
税引前当期純利益			13,363		10,723
法人税、住民税及び事業税			3,625		3,765
法人税等調整額			1,228		446
当期純利益			8,509		6,510

（３）株主資本等変動計算書

（単位：百万円）

	前事業年度 (自　平成23年４月１日 至　平成24年３月31日)	当事業年度 (自　平成24年４月１日 至　平成25年３月31日)
株主資本		
資本金		
当期首残高	17,180	17,180
当期変動額		
当期変動額合計	―	―
当期末残高	17,180	17,180
資本剰余金		
資本準備金		

当期首残高	11,729	11,729
当期変動額		
当期変動額合計	—	—
当期末残高	11,729	11,729
資本剰余金合計		
当期首残高	11,729	11,729
当期変動額		
当期変動額合計	—	—
当期末残高	11,729	11,729
利益剰余金		
利益準備金		
当期首残高	685	685
当期変動額		
当期変動額合計	—	—
当期末残高	685	685
その他利益剰余金		
別途積立金		
当期首残高	24,606	24,606
当期変動額		
当期変動額合計	—	—
当期末残高	24,606	24,606
繰越利益剰余金		
当期首残高	14,077	14,320
当期変動額		
剰余金の配当	△8,267	△3,090
当期純利益	8,509	6,510
当期変動額合計	242	3,420
当期末残高	14,320	17,740
利益剰余金合計		
当期首残高	39,369	39,611
当期変動額		
剰余金の配当	△8,267	△3,090
当期純利益	8,509	6,510
当期変動額合計	242	3,420
当期末残高	39,611	43,032
株主資本合計		
当期首残高	68,279	68,521
当期変動額		
剰余金の配当	△8,267	△3,090
当期純利益	8,509	6,510
当期変動額合計	242	3,420
当期末残高	68,521	71,942
評価・換算差額等		
その他有価証券評価差額金		
当期首残高	2,694	2,693
当期変動額		
株主資本以外の項目の当期変動額(純額)	△0	1,965
当期変動額合計	△0	1,965
当期末残高	2,693	4,659

繰延ヘッジ損益		
当期首残高	△69	12
当期変動額		
株主資本以外の項目の当期変動額(純額)	82	△43
当期変動額合計	82	△43
当期末残高	12	△30
評価・換算差額等合計		
当期首残高	2,624	2,705
当期変動額		
株主資本以外の項目の当期変動額(純額)	81	1,922
当期変動額合計	81	1,922
当期末残高	2,705	4,628
純資産合計		
当期首残高	70,903	71,227
当期変動額		
剰余金の配当	△8,267	△3,090
当期純利益	8,509	6,510
株主資本以外の項目の当期変動額(純額)	81	1,922
当期変動額合計	324	5,342
当期末残高	71,227	76,570

[重要な会計方針]

１．有価証券の評価基準及び評価方法	(1)子会社株式及び関連会社株式 … 移動平均法による原価法 (2) その他有価証券 時価のあるもの… 決算日の市場価格等に基づく時価法 (評価差額は全部純資産直入法により処理し、売却原価は移動平均法により算定しております) 時価のないもの… 移動平均法による原価法
２．デリバティブ取引等の評価基準及び評価方法	時価法
３．金銭の信託の評価基準及び評価方法	時価法
４．固定資産の減価償却の方法	(1)有形固定資産 定率法を採用しております。ただし、平成10年４月１日以降に取得した建物(附属設備を除く)については、定額法によっております。 主な耐用年数は以下の通りであります。 建物 38～50年 附属設備 ８～15年 構築物 20年 器具備品 ４～15年 (2)無形固定資産及び投資その他の資産 定額法を採用しております。ただし、自社利用のソフトウェアについては社内における利用可能期間に基づく定額法によっております。

５．引当金の計上基準	(1) 貸倒引当金 一般債権については貸倒実績率により、貸倒懸念債権等特定の債権については個別に回収可能性を検討し、回収不能見込額を計上しております。 (2) 賞与引当金 賞与の支払に備えるため、支払見込額を計上しております。 (3)退職給付引当金 従業員の退職給付に備えるため、退職一時金及び確定給付型企業年金について、当事業年度末における退職給付債務及び年金資産の見込額に基づき計上しております。 確定給付型企業年金に係る数理計算上の差異は、その発生時の従業員の平均残存勤務期間以内の一定の年数による定額法により、発生した事業年度の翌期から費用処理することとしております。また、退職一時金に係る数理計算上の差異は、発生した事業年度の翌期に一括して費用処理することとしております。 退職一時金及び確定給付型企業年金に係る過去勤務債務は、その発生時の従業員の平均残存勤務期間以内の一定の年数による定額法により、発生した事業年度から費用処理することとしております。 (4) 時効後支払損引当金 時効成立のため利益計上した収益分配金及び償還金について、受益者からの今後の支払請求に備えるため、過去の支払実績に基づく将来の支払見込額を計上しております。
６．リース取引の処理方法	リース取引開始日が平成20年４月１日より前の所有権移転外ファイナンス・リース取引については、通常の賃貸借取引に係る方法に準じた会計処理によっております。
７．ヘッジ会計	(1)ヘッジ会計の方法 ヘッジ会計は、原則として、時価評価されているヘッジ手段に係る損益を、ヘッジ対象に係る損益が認識されるまで純資産の部において繰り延べる方法によっております。 (2)ヘッジ手段とヘッジ対象 ヘッジ手段－為替予約 ヘッジ対象－投資有価証券 (3)ヘッジ方針 投資有価証券に係る為替変動リスクをヘッジしております。 (4)ヘッジ有効性評価の方法 為替変動リスクのヘッジにつきましては、そのリスク減殺効果を、対応するヘッジ手段ならびにヘッジ対象ごとに定期的に把握し、ヘッジの有効性を確かめております。
８．消費税等の会計処理方法	消費税及び地方消費税の会計処理は、税抜き方式によっており、控除対象外消費税及び地方消費税は、当期の費用として処理しております。
９．連結納税制度の適用	連結納税制度を適用しております。

[会計方針の変更等]

（会計上の見積りの変更と区別することが困難な会計方針の変更）
当社は、法人税法の改正に伴い、当事業年度より平成24年４月１日以後に取得した有形固定資産について、改正後の法人税法に基づく減価償却方法に変更しております。
なお、この変更による損益に与える影響は軽微であります。

[注記事項]

◇　貸借対照表関係

前事業年度末 (平成24年３月31日)	当事業年度末 (平成25年３月31日)
※１．関係会社に対する資産及び負債 区分掲記されたもの以外で各科目に含まれているものは、次のとおりであります。 未払金 2,320百万円 未払費用 1,267 ※２．有形固定資産より控除した減価償却累計額 建物 477百万円 器具備品 2,303 合計 2,780	※１．関係会社に対する資産及び負債 区分掲記されたもの以外で各科目に含まれているものは、次のとおりであります。 未払金 2,368百万円 未払費用 1,584 ※２．有形固定資産より控除した減価償却累計額 建物 518百万円 器具備品 2,524 合計 3,043

◇　損益計算書関係

前事業年度 (自　平成23年４月１日 至　平成24年３月31日)	当事業年度 (自　平成24年４月１日 至　平成25年３月31日)
※１．関係会社に係る注記 区分掲記されたもの以外で関係会社に対するものは、次のとおりであります。 受取配当金 3,776百万円 支払利息 54 ※２．役員報酬の範囲額 役員報酬は報酬委員会決議に基づき支給されております。 ※３．固定資産除却損 建物 19百万円 器具備品 9 ソフトウェア 53 合計 82	※１．関係会社に係る注記 区分掲記されたもの以外で関係会社に対するものは、次のとおりであります。 受取配当金 2,922百万円 支払利息 44 ※２．役員報酬の範囲額 (同左) ※３．固定資産除却損 建物 5百万円 器具備品 23 ソフトウェア 89 合計 118

◇　株主資本等変動計算書関係

前事業年度(自　平成23年４月１日　至　平成24年３月31日)

１.発行済株式の種類及び総数に関する事項

株式の種類	当事業年度期首株式数	当事業年度増加株式数	当事業年度減少株式数	当事業年度末株式数
普通株式	5,150,693株	―	―	5,150,693株

２．剰余金の配当に関する事項

（１）配当金支払額

平成23年７月11日開催の臨時株主総会において、次のとおり決議しております。

普通株式の配当に関する事項

配当財産の種類　野村ホールディングス株式会社株式

配当財産の帳簿価額　8,267百万円

１株当たり配当額　1,605円12銭

基準日　平成23年７月19日
効力発生日　平成23年７月20日

（２）基準日が当事業年度に属する配当のうち、配当の効力発生日が翌事業年度となるもの

平成24年５月16日開催の取締役会において、次のとおり決議しております。

普通株式の配当に関する事項

配当金の総額	3,090百万円
配当の原資	利益剰余金
１株当たり配当額	600円
基準日	平成24年３月31日
効力発生日	平成24年６月１日

当事業年度(自　平成24年４月１日　至　平成25年３月31日)

１.発行済株式の種類及び総数に関する事項

株式の種類	当事業年度期首株式数	当事業年度増加株式数	当事業年度減少株式数	当事業年度末株式数
普通株式	5,150,693株	－	－	5,150,693株

２．剰余金の配当に関する事項

（１）配当金支払額

平成24年５月16日開催の取締役会において、次のとおり決議しております。

普通株式の配当に関する事項

配当金の総額	3,090百万円
１株当たり配当額	600円
基準日	平成24年３月31日
効力発生日	平成24年６月１日

（２）基準日が当事業年度に属する配当のうち、配当の効力発生日が翌事業年度となるもの

平成25年５月14日開催の取締役会において、次のとおり決議しております。

普通株式の配当に関する事項

配当金の総額	3,966百万円
配当の原資	利益剰余金
１株当たり配当額	770円
基準日	平成25年３月31日
効力発生日	平成25年６月21日

◇　リース取引関係

前事業年度 (自　平成23年４月１日 至　平成24年３月31日)	当事業年度 (自　平成24年４月１日 至　平成25年３月31日)
１．ファイナンス・リース取引 (1)所有権移転外ファイナンス・リース取引(通常の売買取引に係る方法に準じた会計処理によっているもの) 該当事項はありません。	１．ファイナンス・リース取引 (1)所有権移転外ファイナンス・リース取引(通常の売買取引に係る方法に準じた会計処理によっているもの) (同左)

(2)所有権移転外ファイナンス・リース取引(通常の賃貸借取引に係る方法に準じた会計処理によっているもの) ① リース物件の取得価額相当額、減価償却累計額相当額、減損損失累計額相当額及び期末残高相当額 器具備品 取得価額相当額 184百万円 減価償却累計額相当額 163 減損損失累計額相当額 ― 期末残高相当額 21 ② 未経過リース料期末残高相当額及びリース資産減損勘定期末残高 未経過リース料期末残高相当額 １年以内 22百万円 １年超 ― 合計 22 リース資産減損勘定期末残高 ―百万円 ③ 支払リース料、リース資産減損勘定の取崩額、減価償却費相当額、支払利息相当額及び減損損失 支払リース料 75百万円 リース資産減損勘定の取崩額 ― 減価償却費相当額 70 支払利息相当額 1 減損損失 ― ④ 減価償却費相当額の算定方法 リース期間を耐用年数とし、残存価額を零とする定額法によっております。 ⑤ 利息相当額の算定方法 リース料総額とリース物件の取得価額相当額との差額を利息相当額とし、各期への配分方法については利息法によっております。 ２．オペレーティング・リース取引 未経過リース料 １年以内 15百万円 １年超 24 合計 40	(2)所有権移転外ファイナンス・リース取引(通常の賃貸借取引に係る方法に準じた会計処理によっているもの) ① リース物件の取得価額相当額、減価償却累計額相当額、減損損失累計額相当額及び期末残高相当額 器具備品 取得価額相当額 ―百万円 減価償却累計額相当額 ― 減損損失累計額相当額 ― 期末残高相当額 ― ② 未経過リース料期末残高相当額及びリース資産減損勘定期末残高 未経過リース料期末残高相当額 １年以内 ―百万円 １年超 ― 合計 ― リース資産減損勘定期末残高 ―百万円 ③ 支払リース料、リース資産減損勘定の取崩額、減価償却費相当額、支払利息相当額及び減損損失 支払リース料 22百万円 リース資産減損勘定の取崩額 ― 減価償却費相当額 21 支払利息相当額 0 減損損失 ― ④ 減価償却費相当額の算定方法 (同左) ⑤ 利息相当額の算定方法 (同左) ２．オペレーティング・リース取引 未経過リース料 １年以内 3百万円 １年超 2 合計 6

◇ 金融商品関係

前事業年度（自 平成23年４月１日 至 平成24年３月31日）

１．金融商品の状況に関する事項

（１）金融商品に対する取組方針

当社は、投資信託の運用を業として行っており、自社が運用する投資信託の商品性維持等を目的として、当該投資信託を投資有価証券として、あるいは特定金銭信託を通じ保有しております。直接または特定金銭信託を通じ行っているデリバティブ取引については、保有する投資信託にかかる将来の為替及び価格の変動によるリスクの軽減を目的としているため、投資有価証券保有残高の範囲内で行うこととし、投機目的のためのデリバディブ取引は行わない方針であります。

なお、余資運用に関しては、譲渡性預金等安全性の高い金融資産で運用し、資金調達に関しては、親会社である野村ホールディングス株式会社からの短期借入による方針であります。

（２）金融商品の内容及びそのリスク並びにリスク管理体制

投資有価証券として、あるいは特定金銭信託を通じ保有している投資信託につきましては、為替変動リスクや価格変動リスクに晒されておりますが、その大部分については為替予約、株価指数先物、債券先物、スワップ取引などのデリバティブ取引によりヘッジしております。また、株式につきましては、政策投資として、あるいは業務上の関係維持を目的として保有しておりますが、価格変動リスクに晒されております。有価証券及び投資有価証券並びに金銭の信託については財務部が管理しており、定期的に時価や発行体の財務状況を把握し、その内容を経営に報告しております。

デリバティブ取引の実行及び管理については、財務部及び運用調査本部で行っております。デリバティブ取引については、取引相手先として高格付を有する金融機関に限定しているため信用リスクはほとんどないと認識しております。財務部は月に一度デリバティブ取引の内容を含んだ財務報告を経営会議で行っております。

また、営業債権である未収委託者報酬は、投資信託約款に基づき、信託財産から委託者に対して支払われる信託報酬の未払金額であり、信託財産は受託銀行において分別保管されているため、信用リスクはほとんどないと認識しております。

２．金融商品の時価等に関する事項

平成24年３月31日における貸借対照表計上額、時価、及びこれらの差額については次のとおりです。なお、時価を把握することが極めて困難と認められるものは、次表には含めておりません。

(単位：百万円)

	貸借対照表計上額	時価	差額
(1)現金・預金	240	240	-
(2)金銭の信託	50,326	50,326	-
(3)短期貸付金	153	153	-
(4)未収委託者報酬	8,149	8,149	-
(5)有価証券及び投資有価証券			
その他有価証券	7,725	7,725	-
(6)関係会社株式	3,064	89,073	86,009
資産計	69,658	155,667	86,009
(7)短期借入金	-	-	-
(8)関係会社短期借入金	8,500	8,500	-
(9)未払金	6,276	6,276	-
未払収益分配金	4	4	-
未払償還金	50	50	-
未払手数料	3,610	3,610	-
その他未払金	2,610	2,610	-
(10)未払費用	6,760	6,760	-
(11)未払法人税等	856	856	-
負債計	22,393	22,393	-
(12)デリバティブ取引（＊）			
ヘッジ会計が適用されていないもの	-	-	-
ヘッジ会計が適用されているもの	10	10	-
デリバティブ取引計	10	10	-

（＊）デリバティブ取引によって生じた正味の債権・債務は純額で表示しております。

注1：金融商品の時価の算定方法並びに有価証券及びデリバティブ取引に関する事項

(1)現金・預金、(3)短期貸付金、(4)未収委託者報酬

これらは短期間で決済されるため、時価は帳簿価額とほぼ等しいことから、当該帳簿価額によっております。ただし、短期貸付金は為替予約等の振当処理の対象とされており、円貨建債権とみて当該帳簿価額を以って時価としております。「デリバティブ取引関係」注記を参照ください。

(2) 金銭の信託

信託財産は、主として投資信託、デリバティブ取引、その他の資産（コールローン・委託証拠金等）で構成されております。これらの時価について投資信託については基準価格、デリバティブ取引に関しては、上場デリバティブ取引は取引所の価格、為替予約取引は先物為替相場、店頭デリバティブ取引は取引先金融機関から提示された価格等によっております。また、その他の資産については短期間で決済されるため、時価は帳簿価額とほぼ等しいことから、当該帳簿価額によっております。

(5) 有価証券及び投資有価証券

その他有価証券

これらの時価について、株式は取引所の価格によっており、投資信託は基準価格によっております。また、譲渡性預金は短期間で決済されるため、時価は帳簿価額とほぼ等しいことから、帳簿価額によっております。

また、保有目的ごとの有価証券に関する注記事項については、「有価証券関係」注記を参照ください。

(6) 関係会社株式

取引所の価格によっております。

(8) 関係会社短期借入金、(9) 未払金、(10) 未払費用、(11) 未払法人税等

これらは短期間で決済されるため、時価は帳簿価額とほぼ等しいことから、当該帳簿価額によっております。

(12) デリバティブ取引

「デリバティブ取引関係」注記を参照ください。

注2：非上場株式等（貸借対照表計上額：投資有価証券766百万円、関係会社株式11,365百万円）は、市場価格がなく、かつキャッシュフローを見積もることなどができず、時価を把握することが極めて困難と認められるため、「有価証券及び投資有価証券」には含めておりません。なお、当事業年度において、非上場株式について0百万円減損処理を行っております。

注3：金銭債権及び満期のある有価証券の決算日後の償還予定額

(単位：百万円)

	1年以内	1年超 5年以内	5年超 10年以内	10年超
預金	238	-	-	-
金銭の信託	50,326	-	-	-

短期貸付金	153	-	-	-
未収委託者報酬	8,149	-	-	-
有価証券及び投資有価証券	1,800	1	-	-
合計	60,668	1	-	-

当事業年度（自 平成24年４月１日　至 平成25年３月31日）

１．金融商品の状況に関する事項

（１）金融商品に対する取組方針

当社は、投資信託の運用を業として行っており、自社が運用する投資信託の商品性維持等を目的として、当該投資信託を投資有価証券として、あるいは特定金銭信託を通じ保有しております。直接または特定金銭信託を通じ行っているデリバティブ取引については、保有する投資信託にかかる将来の為替及び価格の変動によるリスクの軽減を目的としているため、投資有価証券保有残高の範囲内で行うこととし、投機目的のためのデリバディブ取引は行わない方針であります。

なお、余資運用に関しては、譲渡性預金等安全性の高い金融資産で運用し、資金調達に関しては、親会社である野村ホールディングス株式会社及びその他の金融機関からの短期借入による方針であります。

（２）金融商品の内容及びそのリスク並びにリスク管理体制

投資有価証券として、あるいは特定金銭信託を通じ保有している投資信託につきましては、為替変動リスクや価格変動リスクに晒されておりますが、その大部分については為替予約、株価指数先物、債券先物、スワップ取引などのデリバティブ取引によりヘッジしております。また、株式につきましては、政策投資として、あるいは業務上の関係維持を目的として保有しておりますが、価格変動リスクに晒されております。有価証券及び投資有価証券並びに金銭の信託については財務部が管理しており、定期的に時価や発行体の財務状況を把握し、その内容を経営に報告しております。

デリバティブ取引の実行及び管理については、財務部及び運用調査本部で行っております。デリバティブ取引については、取引相手先として高格付を有する金融機関に限定しているため信用リスクはほとんどないと認識しております。財務部は月に一度デリバティブ取引の内容を含んだ財務報告を経営会議で行っております。

また、営業債権である未収委託者報酬は、投資信託約款に基づき、信託財産から委託者に対して支払われる信託報酬の未払金額であり、信託財産は受託銀行において分別保管されているため、信用リスクはほとんどないと認識しております。

２．金融商品の時価等に関する事項

平成25年３月31日における貸借対照表計上額、時価、及びこれらの差額については次のとおりです。なお、時価を把握することが極めて困難と認められるものは、次表には含めておりません。

(単位：百万円)

	貸借対照表計上額	時価	差額
(1)現金・預金	333	333	-
(2)金銭の信託	51,061	51,061	-
(3)短期貸付金	-	-	-
(4)未収委託者報酬	8,651	8,651	-

(5)有価証券及び投資有価証券			
その他有価証券	12,678	12,678	-
(6)関係会社株式	3,064	104,822	101,758
資産計	75,789	177,548	101,758
(7)短期借入金	3,000	3,000	-
(8)関係会社短期借入金	2,000	2,000	-
(9)未払金	6,481	6,481	-
未払収益分配金	3	3	-
未払償還金	42	42	-
未払手数料	3,764	3,764	-
その他未払金	2,671	2,671	-
(10)未払費用	6,979	6,979	-
(11)未払法人税等	763	763	-
負債計	19,224	19,224	-
(12)デリバティブ取引（＊）			
ヘッジ会計が適用されていないもの	-	-	-
ヘッジ会計が適用されているもの	3	3	-
デリバティブ取引計	3	3	-

（＊）デリバティブ取引によって生じた正味の債権・債務は純額で表示しております。

注1：金融商品の時価の算定方法並びに有価証券及びデリバティブ取引に関する事項

(1)現金・預金、(4)未収委託者報酬

これらは短期間で決済されるため、時価は帳簿価額とほぼ等しいことから、当該帳簿価額によっております。

(2) 金銭の信託

信託財産は、主として投資信託、デリバティブ取引、その他の資産（コールローン・委託証拠金等）で構成されております。これらの時価について投資信託については基準価格、デリバティブ取引に関しては、上場デリバティブ取引は取引所の価格、為替予約取引は先物為替相場、店頭デリバティブ取引は取引先金融機関から提示された価格等によっております。また、その他の資産については短期間で決済されるため、時価は帳簿価額とほぼ等しいことから、当該帳簿価額によっております。

(5) 有価証券及び投資有価証券

その他有価証券

これらの時価について、株式は取引所の価格によっており、投資信託は基準価格によっております。また、譲渡性預金は短期間で決済されるため、時価は帳簿価額とほぼ等しいことから、帳簿価額によっております。

また、保有目的ごとの有価証券に関する注記事項については、「有価証券関係」注記を参照ください。

(6) 関係会社株式

取引所の価格によっております。

(7)短期借入金、(8) 関係会社短期借入金、(9) 未払金、(10) 未払費用、(11) 未払法人税等

これらは短期間で決済されるため、時価は帳簿価額とほぼ等しいことから、当該帳簿価額によっております。

(12) デリバティブ取引

「デリバティブ取引関係」注記を参照ください。

注2：非上場株式等（貸借対照表計上額：投資有価証券883百万円、関係会社株式9,028百万円）は、市場価格がなく、かつキャッシュフローを見積もることなどができず、時価を把握することが極めて困難と認められるため、「有価証券及び投資有価証券」には含めておりません。なお、当事業年度において、非上場株式について2,916百万円減損処理を行っております。

注3：金銭債権及び満期のある有価証券の決算日後の償還予定額

(単位：百万円)

	1年以内	1年超 5年以内	5年超 10年以内	10年超
預金	333	-	-	-
金銭の信託	51,061	-	-	-
未収委託者報酬	8,651	-	-	-
有価証券及び投資有価証券	4,500	-	-	-
合計	64,547	-	-	-

◇ 有価証券関係

前事業年度 （自 平成23年４月１日 至 平成24年３月31日）

１．売買目的有価証券(平成24年３月31日)

該当事項はありません。

２．満期保有目的の債券(平成24年３月31日)

該当事項はありません。

３．子会社株式及び関連会社株式(平成24年３月31日)

区分	貸借対照表 計上額 (百万円)	時価 (百万円)	差額 (百万円)
関連会社株式	3,064	89,073	86,009
合計	3,064	89,073	86,009

４．その他有価証券(平成24年３月31日)

区分	貸借対照表 計上額 (百万円)	取得原価 (百万円)	差額 (百万円)

貸借対照表計上額が取得原価を超えるもの			
株式	4,624	282	4,341
小計	4,624	282	4,341
貸借対照表計上額が取得原価を超えないもの			
投資信託(※１)	1,300	1,431	△130
譲渡性預金	1,800	1,800	―
小計	3,100	3,231	△130
合計	7,725	3,514	4,210

(※１)　当事業年度末において、投資有価証券に係る為替変動リスクをヘッジするための為替予約取引についてヘッジ会計を適用しております。対応する繰延ヘッジ利益は12百万円（税効果会計適用後）であり、貸借対照表に計上しております。

５．事業年度中に売却したその他有価証券（自平成23年４月１日　至平成24年３月31日）

区分	売却額(百万円)	売却益の合計額(百万円)	売却損の合計額(百万円)
株式	40	1	26
投資信託	1,343	―	110
合計	1,384	1	136

当事業年度　（自　平成24年４月１日　至　平成25年３月31日）

１．売買目的有価証券(平成25年３月31日)
該当事項はありません。

２．満期保有目的の債券(平成25年３月31日)
該当事項はありません。

３．子会社株式及び関連会社株式(平成25年３月31日)

区分	貸借対照表計上額(百万円)	時価(百万円)	差額(百万円)
関連会社株式	3,064	104,822	101,758
合計	3,064	104,822	101,758

４．その他有価証券(平成25年３月31日)

区分	貸借対照表計上額(百万円)	取得原価(百万円)	差額(百万円)
貸借対照表計上額が取得原価を超えるもの			
株式	7,534	282	7,251
小計	7,534	282	7,251

貸借対照表計上額が取得原価を超えないもの			
投資信託(※１)	644	645	△0
譲渡性預金	4,500	4,500	―
小計	5,144	5,145	△0
合計	12,678	5,427	7,250

(※１)　当事業年度末において、投資有価証券に係る為替変動リスクをヘッジするための為替予約取引についてヘッジ会計を適用しております。対応する繰延ヘッジ損失は30百万円（税効果会計適用後）であり、貸借対照表に計上しております。

５．事業年度中に売却したその他有価証券（自平成24年４月１日　至平成25年３月31日）

区分	売却額(百万円)	売却益の合計額(百万円)	売却損の合計額(百万円)
株式	21	6	―
投資信託	708	―	60
合計	730	6	60

◇　デリバティブ取引関係

前事業年度（自 平成23年４月１日　至 平成24年３月31日）

１．ヘッジ会計が適用されていないデリバティブ取引

該当事項はありません。

２．ヘッジ会計が適用されているデリバティブ取引

通貨関連

(単位：百万円)

ヘッジ会計の方法	デリバティブ取引の種類等	主なヘッジ対象	契約額等	契約額等のうち1年超	時価	当該時価の算定方法
原則的処理方法	為替予約取引	投資信託	1,308	-	10	先物為替相場によっている
為替予約等の振当処理	為替予約取引	短期貸付金	153	-	(*1)　-	-
合　計			1,462	-	(*1)　10	-

(*1) 為替予約等の振当処理によるものは、ヘッジ対象とされている短期貸付金と一体として処理されるため、その時価は当該短期貸付金の時価に含めて記載しております。

当事業年度（自 平成24年４月１日　至 平成25年３月31日）

１．ヘッジ会計が適用されていないデリバティブ取引

該当事項はありません。

２．ヘッジ会計が適用されているデリバティブ取引

通貨関連

(単位：百万円)

ヘッジ会計の方法	デリバティブ取引の種類等	主なヘッジ対象	契約額等	契約額等のうち1年超	時価	当該時価の算定方法
原則的処理方法	為替予約取引	投資信託	647	-	3	先物為替相場によっている
合　計			647	-	3	-

◇　退職給付関係

前事業年度(自　平成23年４月１日　至　平成24年３月31日)

１．採用している退職給付制度の概要

当社は、確定給付型の制度として確定給付型企業年金制度及び退職一時金制度を、また確定拠出型の制度として確定拠出年金制度を設けております。

２．退職給付債務に関する事項(平成24年３月31日)

イ．退職給付債務	△13,948百万円
ロ．年金資産	9,508
ハ．未積立退職給付債務(イ＋ロ)	△4,440
ニ．会計基準変更時差異の未処理額	―
ホ．未認識数理計算上の差異	2,575
ヘ．未認識過去勤務債務(債務の増額)	△572
ト．貸借対照表計上額純額(ハ＋ニ＋ホ＋ヘ)	△2,437
チ．前払年金費用	―
リ．退職給付引当金(ト－チ)	△2,437

３．退職給付費用に関する事項(自　平成23年４月１日　至　平成24年３月31日)

イ．勤務費用	543百万円
ロ．利息費用	272
ハ．期待運用収益	△186
ニ．会計基準変更時差異の費用処理額	―
ホ．数理計算上の差異の費用処理額	280
ヘ．過去勤務債務の費用処理額	△40
ト．退職給付費用(イ＋ロ＋ハ＋ニ＋ホ＋ヘ)	869
チ．その他(注)	170
計	1,039

(注) 確定拠出年金への掛金支払額等であります。

４．退職給付債務等の計算の基礎に関する事項

イ．　退職給付見込額の期間配分方法	期間定額基準
ロ．　割引率	1.8%
ハ．　期待運用収益率	2.5%
ニ．　過去勤務債務の額の処理年数	16年(発生時の従業員の平均残存勤務期間以内の一定の年数による定額法により、費用処理することとしております。)
ホ．　数理計算上の差異の処理年数	(1) 退職一時金に係るもの １年(発生時の翌期に費用処理することとしております。) (2) 退職年金に係るもの 16年(発生時の従業員の平均残存勤務期間以内の一定の年数による定額法により、翌期から費用処理することとしております。)
ヘ．　会計基準変更時差異の処理年数	該当はありません。

当事業年度(自　平成24年４月１日　至　平成25年３月31日)

１．採用している退職給付制度の概要

当社は、確定給付型の制度として確定給付型企業年金制度及び退職一時金制度を、また確定拠出型の制度として確定拠出年金制度を設けております。

２．退職給付債務に関する事項(平成25年３月31日)

イ．退職給付債務	△15,209百万円
ロ．年金資産	12,456
ハ．未積立退職給付債務(イ＋ロ)	△2,752
ニ．会計基準変更時差異の未処理額	―
ホ．未認識数理計算上の差異	2,471
ヘ．未認識過去勤務債務(債務の増額)	△532
ト．貸借対照表計上額純額(ハ＋ニ＋ホ＋ヘ)	△813
チ．前払年金費用	―
リ．退職給付引当金(ト－チ)	△813

３．退職給付費用に関する事項(自　平成24年４月１日　至　平成25年３月31日)

イ．勤務費用	608百万円
ロ．利息費用	251
ハ．期待運用収益	△237
ニ．会計基準変更時差異の費用処理額	―
ホ．数理計算上の差異の費用処理額	304
ヘ．過去勤務債務の費用処理額	△40
ト．退職給付費用(イ＋ロ＋ハ＋ニ＋ホ＋ヘ)	885
チ．その他(注)	170
計	1,055

(注) 確定拠出年金への掛金支払額等であります。

４．退職給付債務等の計算の基礎に関する事項

イ．　退職給付見込額の期間配分方法	期間定額基準
ロ．　割引率	1.5%
ハ．　期待運用収益率	2.5%
ニ．　過去勤務債務の額の処理年数	16年(発生時の従業員の平均残存勤務期間以内の一定の年数による定額法により、費用処理することとしております。)
ホ．　数理計算上の差異の処理年数	(1) 退職一時金に係るもの １年(発生時の翌期に費用処理することとしております。) (2) 退職年金に係るもの 16年(発生時の従業員の平均残存勤務期間以内の一定の年数による定額法により、翌期から費用処理することとしております。)
ヘ．　会計基準変更時差異の処理年数	該当はありません。

◇　税効果会計関係

前事業年度末 (平成24年３月31日)	当事業年度末 (平成25年３月31日)

１．繰延税金資産及び繰延税金負債の発生の主な原因別の内訳

繰延税金資産	百万円
賞与引当金	1,070
関係会社株式評価減	-
所有株式税務簿価通算差異	776
投資有価証券評価減	501
ゴルフ会員権評価減	430
退職給付引当金	877
減価償却超過額	243
未払事業税	166
時効後支払損引当金	176
子会社株式売却損	172
未払社会保険料	80
繰延ヘッジ損失	-
その他	68
繰延税金資産小計	4,564
評価性引当金	△1,650
繰延税金資産計	2,913
繰延税金負債	
有価証券評価差額金	1,511
繰延ヘッジ利益	7
繰延税金負債計	1,518
繰延税金資産(純額)	1,394

２．法定実効税率と税効果会計適用後の法人税等の負担率との差異の原因となった主な項目別の内訳

法定実効税率	41.0%
(調整)	
交際費等永久に損金に算入されない項目	0.3%
受取配当金等永久に益金に算入されない項目	△11.3%
住民税等均等割	0.0%
タックスヘイブン税制	4.2%
外国税額控除	△0.0%
税率変更による期末繰延税金資産の減額修正	2.4%
関係会社株式評価減	-%
その他	△0.3%
税効果会計適用後の法人税等の負担率	36.3%

３．法定実効税率の変更による繰延税金資産及び繰延税金負債の金額の修正

「経済社会の構造の変化に対応した税制の構築を図るための所得税法等の一部を改正する法律」（平成23年法律第114号)が平成23年12月２日に公布され、平成24年４月１日以後開始する事業年度より、法人税率が30%から25.5%に引き下げられました。また、「東日本大震災からの復興のための施策を実施するために必要な財源の確保に関する特別措置法」（平成23年法律第117号）が同日に公布され、平成24年４月１日から平成27年３月31日までの期間（指定期間）内に開始する事業年度（３年間）は、各課税事業年度の基準法人税額の10%が復興特別法人税として課税されることになりました。これらの改正により、繰延税金資産および繰延税金負債を計算する法定実効税率は平成24年４月１日から平成27年３月31日までに解消すると見込まれる一時差異等については38%、平成27年４月１日以降に解消すると見込まれる一時差異等については36%となっております。

この改正の影響により、繰延税金資産の純額が108百万円減少し、法人税等調整額は322百万円増加しております。

１．繰延税金資産及び繰延税金負債の発生の主な原因別の内訳

繰延税金資産	百万円
賞与引当金	1,181
関係会社株式評価減	1,050
所有株式税務簿価通算差異	776
投資有価証券評価減	501
ゴルフ会員権評価減	408
退職給付引当金	292
減価償却超過額	208
未払事業税	184
時効後支払損引当金	178
子会社株式売却損	172
未払社会保険料	90
繰延ヘッジ損失	18
その他	124
繰延税金資産小計	5,189
評価性引当金	△2,704
繰延税金資産計	2,485
繰延税金負債	
有価証券評価差額金	2,620
繰延ヘッジ利益	-
繰延税金負債計	2,620
繰延税金負債(純額)	135

２．法定実効税率と税効果会計適用後の法人税等の負担率との差異の原因となった主な項目別の内訳

法定実効税率	38.0%
(調整)	
交際費等永久に損金に算入されない項目	0.5%
受取配当金等永久に益金に算入されない項目	△10.1%
住民税等均等割	0.0%
タックスヘイブン税制	2.1%
外国税額控除	△0.0%
税率変更による期末繰延税金資産の減額修正	-%
関係会社株式評価減	10.3%
その他	△1.6%
税効果会計適用後の法人税等の負担率	39.2%

◇　セグメント情報等

前事業年度(自　平成23年４月１日　至　平成24年３月31日)

１．セグメント情報
当社は投資運用業の単一セグメントであるため、記載を省略しております。

２．関連情報
（１）製品・サービスごとの情報
当社の製品・サービス区分の決定方法は、損益計算書の営業収益の区分と同一であることから、製品・サービスごとの営業収益の記載を省略しております。

（２）地域ごとの情報
① 売上高
本邦の外部顧客からの営業収益に区分した金額が損益計算書の営業収益の90%を超えるため、地域ごとの営業収益の記載を省略しております。
② 有形固定資産
本邦に所在している有形固定資産の金額が貸借対照表の有形固定資産の金額の90%を超えるため、地域ごとの有形固定資産の記載を省略しております。

（３）主要な顧客ごとの情報
外部顧客からの営業収益のうち、損益計算書の営業収益の10%以上を占める相手先がないため、主要な顧客ごとの営業収益の記載を省略しております。

当事業年度(自　平成24年４月１日　至　平成25年３月31日)

１．セグメント情報
当社は投資運用業の単一セグメントであるため、記載を省略しております。

２．関連情報
（１）製品・サービスごとの情報
当社の製品・サービス区分の決定方法は、損益計算書の営業収益の区分と同一であることから、製品・サービスごとの営業収益の記載を省略しております。

（２）地域ごとの情報
① 売上高
本邦の外部顧客からの営業収益に区分した金額が損益計算書の営業収益の90%を超えるため、地域ごとの営業収益の記載を省略しております。
② 有形固定資産
本邦に所在している有形固定資産の金額が貸借対照表の有形固定資産の金額の90%を超えるため、地域ごとの有形固定資産の記載を省略しております。

（３）主要な顧客ごとの情報
外部顧客からの営業収益のうち、損益計算書の営業収益の10%以上を占める相手先がないため、主要な顧客ごとの営業収益の記載を省略しております。

◇　関連当事者情報

前事業年度(自　平成23年４月１日　至　平成24年３月31日)

１．関連当事者との取引

（ア）親会社及び法人主要株主等

種類	会社等の名称又は氏名	所在地	資本金	事業の内容又は職業	議決権等の所有(被所有)割合	関連当事者との関係	取引の内容	取引金額(百万円)	科目	期末残高(百万円)
親会社	野村ホールディングス株式会社	東京都中央区	594,492(百万円)	持株会社	(被所有)直接100.0%	資産の賃貸借及び購入等役員の兼任	資金の借入(*１)	90,500	関係会社短期借入金	8,500
							資金の返済	90,000		
							借入金利息の支払	54	未払費用	2
							金銭信託の移管(*２)	9,258	―	―
							株式交換(*３)	8,267	―	―

（イ）子会社等

種類	会社等の名称又は氏名	所在地	資本金	事業の内容又は職業	議決権等の所有(被所有)割合	関連当事者との関係	取引の内容	取引金額(百万円)	科目	期末残高(百万円)
関連会社	株式会社野村総合研究所	東京都千代田区	18,600(百万円)	情報サービス業	(所有)直接21.6%	サービス・製品の購入	自社利用のソフトウェア開発の委託等(*４)	5,887	未払費用	478

（ウ）兄弟会社等

種類	会社等の名称又は氏名	所在地	資本金	事業の内容又は職業	議決権等の所有(被所有)割合	関連当事者との関係	取引の内容	取引金額(百万円)	科目	期末残高(百万円)
親会社の子会社	野村證券株式会社	東京都中央区	10,000(百万円)	証券業	―	当社投資信託の募集の取扱及び売出の取扱ならびに投資信託に係る事務代行の委託等 役員の兼任	投資信託に係る事務代行手数料の支払(*５)	33,134	未払手数料	2,987
親会社の子会社	野村ファンド・リサーチ・アンド・テクノロジー株式会社	東京都中央区	400(百万円)	投資顧問業	―	当社投資信託の運用委託 役員の兼任	投資信託の運用に係る投資顧問料の支払(*６)	2,126	未払費用	787

（エ）役員及び個人主要株主等

該当はありません。

(注) １．上記の金額のうち、取引金額には消費税等が含まれておらず、期末残高には消費税等が含まれております。
２．取引条件及び取引条件の決定方針等

（*１）　資金の借入については、市場金利を勘案して利率を合理的に決定しております。
（*２）　譲渡代金は、平成24年１月17日における時価評価金額としています。
（*３）　当社が保有する野村土地建物株式会社株式と引き換えに野村ホールディングス株式会社株式を取得いたしました。交換は、第三者算定機関の算定による交換比率に基づいております。
（*４）　ソフトウェア開発については、調査・研究に要する費用や開発工数等を勘案し、総合的に決定しております。
（*５）　投資信託に係る事務代行手数料については、商品性等を勘案し総合的に決定しております。
（*６）　投資信託の運用に係る投資顧問料については、一般取引条件と同様に決定しております。

２．親会社又は重要な関連会社に関する注記

（１）親会社情報

野村ホールディングス㈱（東京証券取引所、大阪証券取引所、名古屋証券取引所、シンガポール証券取引所、ニューヨーク証券取引所に上場）

（２）重要な関連会社の要約財務諸表

当事業年度において、重要な関連会社は㈱野村総合研究所であり、その要約財務諸表は以下のとおりであります。

	(百万円) ㈱野村総合研究所
流動資産合計	166,580
固定資産合計	229,654
流動負債合計	72,440
固定負債合計	74,932
純資産合計	248,861
売上高	320,289
税引前当期純利益	62,962
当期純利益	41,340

当事業年度(自　平成24年４月１日　至　平成25年３月31日)

１．関連当事者との取引

（ア）親会社及び法人主要株主等

種類	会社等の名称又は氏名	所在地	資本金	事業の内容又は職業	議決権等の所有(被所有)割合	関連当事者との関係	取引の内容	取引金額(百万円)	科目	期末残高(百万円)
親会社	野村ホールディングス株式会社	東京都中央区	594,492(百万円)	持株会社	(被所有)直接100.0%	資産の賃貸借及び購入等役員の兼任	資金の借入(*１)	59,500	短期借入金	2,000
							資金の返済	66,000		
							借入金利息の支払	44	未払費用	0

（イ）子会社等

種類	会社等の名称又は氏名	所在地	資本金	事業の内容又は職業	議決権等の所有(被所有)割合	関連当事者との関係	取引の内容	取引金額(百万円)	科目	期末残高(百万円)
関連会社	株式会社野村総合研究所	東京都千代田区	18,600(百万円)	情報サービス業	(所有)直接21.6%	サービス・製品の購入	自社利用のソフトウェア開発の委託等(*２)	4,433	未払費用	706

（ウ）兄弟会社等

種類	会社等の名称又は氏名	所在地	資本金	事業の内容又は職業	議決権等の所有(被所有)割合	関連当事者との関係	取引の内容	取引金額(百万円)	科目	期末残高(百万円)
親会社の子会社	野村證券株式会社	東京都中央区	10,000(百万円)	証券業	―	当社投資信託の募集の取扱及び売出の取扱ならびに投資信託に係る事務代行の委託等	投資信託に係る事務代行手数料の支払(*３)	30,983	未払手数料	3,105
親会社の子会社	野村ファンド・リサーチ・アンド・テクノロジー株式会社	東京都中央区	400(百万円)	投資顧問業	―	当社投資信託の運用委託役員の兼任	投資信託の運用に係る投資顧問料の支払(*４)	1,941	未払費用	827
親会社の子会社	野村信託銀行株式会社	東京都千代田区	30,000(百万円)	信託銀行業	―	資産の賃貸借及び購入等役員の兼任	資金の借入(*１)	3,000	短期借入金	3,000
							借入金利息の支払	12	未払費用	―

（エ）役員及び個人主要株主等

該当はありません。

(注) １．上記の金額のうち、取引金額には消費税等が含まれておらず、期末残高には消費税等が含まれております。
２．取引条件及び取引条件の決定方針等
(*１)　資金の借入については、市場金利を勘案して利率を合理的に決定しております。
(*２)　ソフトウェア開発については、調査・研究に要する費用や開発工数等を勘案し、総合的に決定しております。
(*３)　投資信託に係る事務代行手数料については、商品性等を勘案し総合的に決定しております。
(*４)　投資信託の運用に係る投資顧問料については、一般取引条件と同様に決定しております。

２．親会社又は重要な関連会社に関する注記

（１）親会社情報

野村ホールディングス㈱（東京証券取引所、大阪証券取引所、名古屋証券取引所、シンガポール証券取引所、ニューヨーク証券取引所に上場）

（２）重要な関連会社の要約財務諸表

当事業年度において、重要な関連会社は㈱野村総合研究所であり、その要約財務諸表は以下のとおりであります。

	(百万円) ㈱野村総合研究所
流動資産合計	173,316
固定資産合計	239,585
流動負債合計	119,842
固定負債合計	20,742
純資産合計	272,316
売上高	337,340
税引前当期純利益	34,113
当期純利益	21,544

◇　１株当たり情報

前事業年度 (自　平成23年４月１日 至　平成24年３月31日)	当事業年度 (自　平成24年４月１日 至　平成25年３月31日)
１株当たり純資産額　13,828円81銭 １株当たり当期純利益　1,652円20銭	１株当たり純資産額　14,866円12銭 １株当たり当期純利益　1,264円08銭
潜在株式調整後１株当たり当期純利益については、潜在株式が存在しないため記載しておりません。 １株当たり当期純利益の算定上の基礎 損益計算書上の当期純利益　8,509百万円 普通株式に係る当期純利益　8,509百万円 普通株主に帰属しない金額の主要な内訳 該当事項はありません。 普通株式の期中平均株式数　5,150,693株	潜在株式調整後１株当たり当期純利益については、潜在株式が存在しないため記載しておりません。 １株当たり当期純利益の算定上の基礎 損益計算書上の当期純利益　6,510百万円 普通株式に係る当期純利益　6,510百万円 普通株主に帰属しない金額の主要な内訳 該当事項はありません。 普通株式の期中平均株式数　5,150,693株

第２【その他の関係法人の概況】

１名称、資本金の額及び事業の内容

＜更新後＞

(1)受託者

(a)名称	(b)資本金の額*	(c)事業の内容
野村信託銀行株式会社	30,000百万円	銀行法に基づき銀行業を営むとともに、金融機関の信託業務の兼営等に関する法律（兼営法）に基づき信託業務を営んでいます。

＊　平成25年8月末現在

(2)販売会社

(a)名称	(b)資本金の額*	(c)事業の内容
野村證券株式会社	10,000百万円	「金融商品取引法」に定める第一種金融商品取引業を営んでいます。

＊　平成25年8月末現在

(3)投資顧問会社

(a)名称	(b)資本金の額*	(c)事業の内容
野村ファンド・リサーチ・アンド・テクノロジー株式会社	400百万円	「金融商品取引法」に定める投資運用業などを営んでいます。

＊　平成25年6月末現在

独 立 監 査 人 の 中 間 監 査 報 告 書

平成25年10月9日

野村アセットマネジメント株式会社
取締役会　御中

新日本有限責任監査法人

指定有限責任社員 業務執行社員	公認会計士	岩部　俊夫	
指定有限責任社員 業務執行社員	公認会計士	森重　寛	

当監査法人は、金融商品取引法第１９３条の２第1項の規定に基づく監査証明を行うため、「ファンドの経理状況」に掲げられているノムラファンドマスターズ日本小型株の平成25年2月16日から平成25年8月15日までの中間計算期間の中間財務諸表、すなわち、中間貸借対照表、中間損益及び剰余金計算書並びに中間注記表について中間監査を行った。

中間財務諸表に対する経営者の責任

経営者の責任は、我が国において一般に公正妥当と認められる中間財務諸表の作成基準に準拠して中間財務諸表を作成し有用な情報を表示することにある。これには、不正又は誤謬による重要な虚偽表示のない中間財務諸表を作成し有用な情報を表示するために経営者が必要と判断した内部統制を整備及び運用することが含まれる。

監査人の責任

当監査法人の責任は、当監査法人が実施した中間監査に基づいて、独立の立場から中間財務諸表に対する意見を表明することにある。当監査法人は、我が国において一般に公正妥当と認められる中間監査の基準に準拠して中間監査を行った。中間監査の基準は、当監査法人に中間財務諸表には全体として中間財務諸表の有用な情報の表示に関して投資者の判断を損なうような重要な虚偽表示がないかどうかの合理的な保証を得るために、中間監査に係る監査計画を策定し、これに基づき中間監査を実施することを求めている。

中間監査においては、中間財務諸表の金額及び開示について監査証拠を入手するために年度監査と比べて監査手続の一部を省略した中間監査手続が実施される。中間監査手続は、当監査法人の判断により、不正又は誤謬による中間財務諸表の重要な虚偽表示のリスクの評価に基づいて、分析的手続等を中心とした監査手続に必要に応じて追加の監査手続が選択及び適用される。中間監査の目的は、内部統制の有効性について意見表明するためのものではないが、当監査法人は、リスク評価の実施に際して、状況に応じた適切な中間監査手続を立案するために、中間財務諸表の作成と有用な情報の表示に関連する内部統制を検討する。また、中間監査には、経営者が採用した会計方針及びその適用方法並びに経営者によって行われた見積りの評価も含め中間財務諸表の表示を検討することが含まれる。

当監査法人は、中間監査の意見表明の基礎となる十分かつ適切な監査証拠を入手したと判断している。

中間監査意見

当監査法人は、上記の中間財務諸表が、我が国において一般に公正妥当と認められる中間財務諸表の作成基準に準拠して、ノムラファンドマスターズ日本小型株の平成25年8月15日現在の信託財産の状態及び同日をもって終了する中間計算期間（平成25年2月16日から平成25年8月15日まで）の損益の状況に関する有用な情報を表示しているものと認める。

利害関係

野村アセットマネジメント株式会社及びファンドと当監査法人又は業務執行社員との間には、公認会計士法の規定により記載すべき利害関係はない。

以　上

（注）1. 上記は、独立監査人の中間監査報告書の原本に記載された事項を電子化したものであり、その原本は当社が別途保管しております。
2. 中間財務諸表の範囲にはXBRLデータ自体は含まれていません。

次へ

独立監査人の監査報告書

平成25年6月7日

野村アセットマネジメント株式会社
取　締　役　会　　御　中

新日本有限責任監査法人

指定有限責任社員 業務執行社員	公認会計士	内　田　満　雄
指定有限責任社員 業務執行社員	公認会計士	亀　井　純　子
指定有限責任社員 業務執行社員	公認会計士	森　重　俊　寛

当監査法人は、金融商品取引法第１９３条の２第１項の規定に基づく監査証明を行うため、「委託会社等の経理状況」に掲げられている野村アセットマネジメント株式会社の平成２４年４月１日から平成２５年３月３１日までの第５４期事業年度の財務諸表、すなわち、貸借対照表、損益計算書、株主資本等変動計算書、重要な会計方針及びその他の注記について監査を行った。

財務諸表に対する経営者の責任

経営者の責任は、我が国において一般に公正妥当と認められる企業会計の基準に準拠して財務諸表を作成し適正に表示することにある。これには、不正又は誤謬による重要な虚偽表示のない財務諸表を作成し適正に表示するために経営者が必要と判断した内部統制を整備及び運用することが含まれる。

監査人の責任

当監査法人の責任は、当監査法人が実施した監査に基づいて、独立の立場から財務諸表に対する意見を表明することにある。当監査法人は、我が国において一般に公正妥当と認められる監査の基準に準拠して監査を行った。監査の基準は、当監査法人に財務諸表に重要な虚偽表示がないかどうかについて合理的な保証を得るために、監査計画を策定し、これに基づき監査を実施することを求めている。

監査においては、財務諸表の金額及び開示について監査証拠を入手するための手続が実施される。監査手続は、当監査法人の判断により、不正又は誤謬による財務諸表の重要な虚偽表示のリスクの評価に基づいて選択及び適用される。財務諸表監査の目的は、内部統制の有効性について意見表明するためのものではないが、当監査法人は、リスク評価の実施に際して、状況に応じた適切な監査手続を立案するために、財務諸表の作成と適正な表示に関連する内部統制を検討する。また、監査には、経営者が採用した会計方針及びその適用方法並びに経営者によって行われた見積りの評価も含め全体としての財務諸表の表示を検討することが含まれる。

当監査法人は、意見表明の基礎となる十分かつ適切な監査証拠を入手したと判断している。

監査意見

当監査法人は、上記の財務諸表が、我が国において一般に公正妥当と認められる企業会計の基準に準拠して、野村アセットマネジメント株式会社の平成２５年３月３１日現在の財政状態及び同日をもって終了する事業年度の経営成績をすべての重要な点において適正に表示しているものと認める。

利害関係

会社と当監査法人又は業務執行社員との間には、公認会計士法の規定により記載すべき利害関係はない。

以　　上

(注)　上記は、独立監査人の監査報告書の原本に記載された事項を電子化したものであり、その原本は当社が別途保管しております。