

**【表紙】**

【提出書類】	有価証券届出書の訂正届出書
【提出先】	関東財務局長
【提出日】	平成24年11月20日
【発行者名】	東京海上アセットマネジメント投信株式会社
【代表者の役職氏名】	取締役社長 大場 昭義
【本店の所在の場所】	東京都千代田区丸の内一丁目3番1号
【事務連絡者氏名】	尾崎 正幸
【電話番号】	03 - 3212 - 8421
【届出の対象とした募集(売出)内国投資 信託受益証券に係るファンドの名称】	東京海上ベストチャイナオープン
【届出の対象とした募集(売出)内国投資 信託受益証券の金額】	上限 300億円
【縦覧に供する場所】	該当なし

## 1【有価証券届出書の訂正届出書の提出理由】

平成24年5月18日付をもって提出した有価証券届出書（以下「原届出書」といいます。）について、半期報告書の提出に伴う新たな情報の更新、および原届出書記載事項の一部について訂正すべき事項があるため、本訂正届出書を提出するものです。

## 2【訂正の内容】

<訂正前>および<訂正後>に記載している下線部\_\_\_\_\_は訂正部分を示し、<更新後>に記載している内容は、原届出書が更新されます。また<追加>の記載事項は原届出書に追加されます。

## 第二部【ファンド情報】

### 第1【ファンドの状況】

#### 1 ファンドの性格

##### (1) ファンドの目的及び基本的性格

<訂正前>

(略)

基本的性格

当ファンドは、追加型投信/海外/株式に属します。

当ファンドの商品分類表および属性区分表は、以下の通りです。

(略)

属性区分表

投資対象資産	決算頻度	投資対象地域	投資形態	為替ヘッジ
株式 一般 大型株 中小型株	年1回	グローバル	ファミリーファンド*	あり ( )
	年2回	日本		
	年4回	北米		
	年6回 (隔月)	欧州		
債券 一般 公債 社債 その他債券 クレジット属性 ( )	年12回 (毎月)	アジア オセアニア	ファンド・オブ・ファンズ	なし
不動産投信	日々	中南米		
その他資産 (投資信託証券 (株式(一般)))	その他 ( )	アフリカ 中近東 (中東)		
資産複合 ( ) 資産配分固定型 資産配分変更型		エマージング		

当ファンドが該当する商品分類・属性区分を網掛け表示しています。

投資形態が、ファミリーファンドまたはファンド・オブ・ファンズに該当する場合、投資信託証券を通じて投資することとなりますので、商品分類表と属性区分表の投資対象資産が異なります。

(略)

<訂正後>

(略)

基本的性格

当ファンドは、追加型投信/海外/株式に属します。

当ファンドの商品分類表および属性区分表は、以下の通りです。

(略)

属性区分表

投資対象資産	決算頻度	投資対象地域	投資形態	為替ヘッジ
--------	------	--------	------	-------

株式 一般 大型株 中小型株	年1回 年2回 年4回	グローバル 日本 北米	ファミリーファンド	あり ( )
債券 一般 公債 社債 その他債券 クレジット属性 ( )	年6回 (隔月) 年12回 (毎月)	欧州 アジア オセアニア		
不動産投信	日々 その他 ( )	中南米 アフリカ	ファンド・オブ・ファンズ	なし
その他資産 (投資信託証券 (株式(一般)))		中近東 (中東)		
資産複合 ( ) 資産配分固定型 資産配分変更型		エマージング		

当ファンドが該当する商品分類・属性区分を網掛け表示しています。

投資形態が、ファミリーファンドまたはファンド・オブ・ファンズに該当する場合、投資信託証券を通じて投資することとなりますので、商品分類表と属性区分表の投資対象資産が異なります。

属性区分に記載している「為替ヘッジ」は、対円での為替リスクに対するヘッジの有無を記載しています。

(略)

<更新後>

(略)

ファンドの特色

(略)

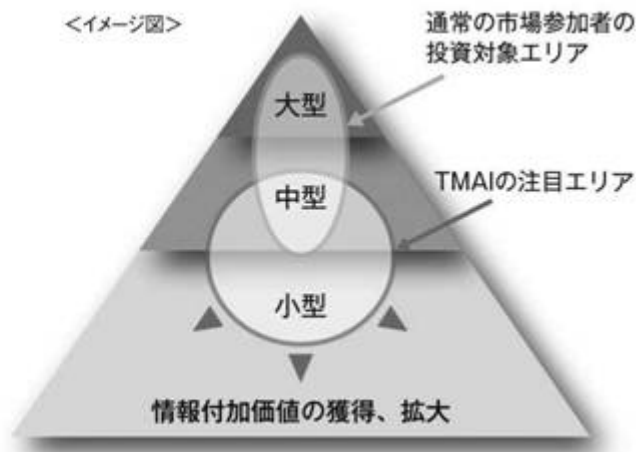
### アジアを拠点とした銘柄調査を行います。

東京海上アセットマネジメント・インターナショナル（シンガポール）（TMAI社）の概要

- ◆1997年、東京海上アセットマネジメント投信の100%出資によりシンガポールに設立。
- ◆東京海上アセットマネジメント投信のグローバル株式運用におけるアジア・オセアニア地域を担当。
- ◆運用経験豊富、かつ現地経済事情に精通したアナリストが、現地企業の訪問等により、徹底した企業調査を行います。

#### 銘柄選択の視点

- 東京海上アセットマネジメント・インターナショナル（シンガポール）（TMAI社）のファンドマネジャーおよびアナリストが直接企業調査・銘柄選択を実施
- 通常の市場参加者から注目度の低い銘柄に着目、現地企業のトップマネジメントに対する直接リサーチを徹底することにより高付加価値情報を収集
- ボトムアップによる個別企業の成長性分析においては、「長期成長ストーリー」「安定的利益成長」「短期業績の透明性」の3点を中心とする選別を実施





投資信託/総合部門  
**最優秀賞**  
R&I Fund Award 2012

投資信託/外国株式総合部門  
**最優秀賞**  
東京海上アセットマネジメント投信株式会社

東京海上アセットマネジメント投信株式会社は、格付投資情報センター (R&I) 主催の「R&Iファンド大賞 2012」において、投資信託/外国株式総合部門の最優秀賞を受賞しました。

「R&Iファンド大賞」は、過去のデータに基づいたものであり、将来のパフォーマンスを保証するものではありません。当大賞は、投資の参考となる情報を提供することのみを目的としており、投資家に当該ファンドの購入、売却、保有を推奨するものではありません。また、格付投資情報センターの顧客に対して提供している定性評価情報とは関係ありません。当大賞は信頼すべき情報に基づいて格付投資情報センターが算出したものであり、その正確性及び完全性は必ずしも保証されていません。当大賞は、信用格付行為に関わるものではなく、格付投資情報センターの行う信用格付行為に影響を及ぼすものではありません。当大賞に関する著作権その他の権利は、格付投資情報センターに帰属します。格付投資情報センターの許諾無く、これらの情報を使用(複製、改変、送信、頒布、切除を含む)することを禁じます。「投資信託/総合部門」の各カテゴリーについては、受賞運用会社の該当ファンドの平均的な運用実績を評価したもので、必ずしも受賞運用会社の全ての個別ファンドそれぞれについて運用実績が優れていることを示すものではありません。

## 持続的な成長を遂げる 中国の経済



豊富な労働力と広大な土地を有する中国は、海外の企業を積極的に誘致し、国内産業の活性化を図っています。近年、先進諸国の経済成長が停滞する中で、中国は潤沢な財政と適度な金融政策、内需拡大を中心とした景気刺激策を原動力に、中長期的な経済成長が期待されます。

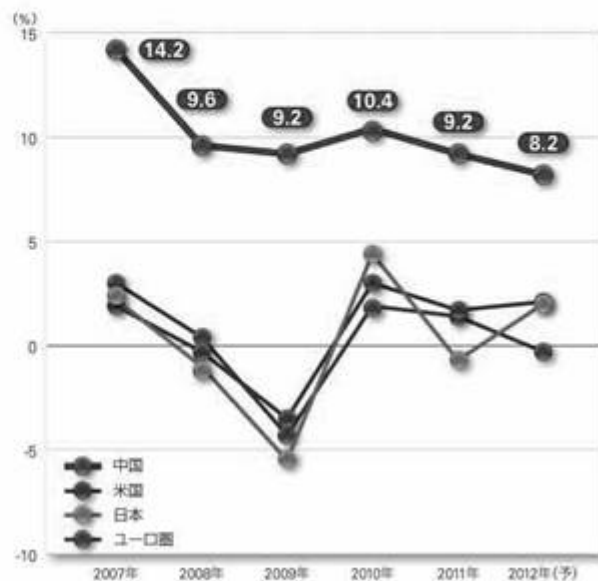
### 名目GDP(国内総生産)の年別推移

(単位:10億米ドル)

	1995年	2000年	2005年	2010年	2012年(予想)	2015年(予想)
1位	米国 7,415	米国 9,951	米国 12,623	米国 14,527	米国 15,610	米国 17,784
2位	日本 5,334	日本 4,731	日本 4,572	中国 5,930	中国 7,992	中国 10,581
3位	ドイツ 2,525	ドイツ 1,892	ドイツ 2,771	日本 5,488	日本 5,981	日本 6,372
4位	フランス 1,571	英国 1,480	英国 2,283	ドイツ 3,286	ドイツ 3,479	ドイツ 3,741
5位	英国 1,157	フランス 1,332	中国 2,257	フランス 2,563	フランス 2,712	フランス 2,984
6位	イタリア 1,133	中国 1,198	フランス 2,138	英国 2,263	英国 2,453	ブラジル 2,872
7位	ブラジル 770	イタリア 1,107	イタリア 1,789	ブラジル 2,143	ブラジル 2,450	英国 2,851
8位	中国 728	カナダ 725	カナダ 1,134	イタリア 2,061	イタリア 2,067	ロシア 2,659
9位	スペイン 597	メキシコ 672	スペイン 1,133	インド 1,598	ロシア 2,022	インド 2,384
10位	カナダ 591	ブラジル 644	ブラジル 882	カナダ 1,577	カナダ 1,805	イタリア 2,158

出所: IMF World Economic Outlook Database April 2012  
※予想は、IMF予想値です。

### 主要国・地域の実質GDP成長率の推移



出所: IMF World Economic Outlook Database April 2012  
※予想は、IMF予想値です。

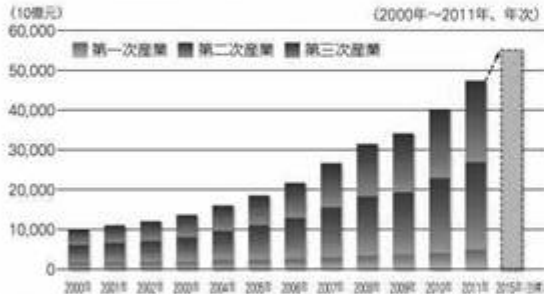
## 第12次五カ年計画(2011年~2015年)

2011年3月、全国人民代表大会(全人代、日本の国会に相当)において、内需の巨大な潜在力を引き出し、経済の成長を押し上げるような新たな局面を構築する発展目標が示されました。

### ●●● 経済発展の水準を新たな段階に引き上げ

経済成長率を年平均7%とし、2015年度の名目GDPは55兆元を上回る水準を目指す。

#### 産業別名目GDPの推移



### ●●● 経済の発展パターンの転換と経済構造の調整

戦略的な新興産業育成とサービス産業の発展を目指す。

### ●●● 資源の節約と環境保護

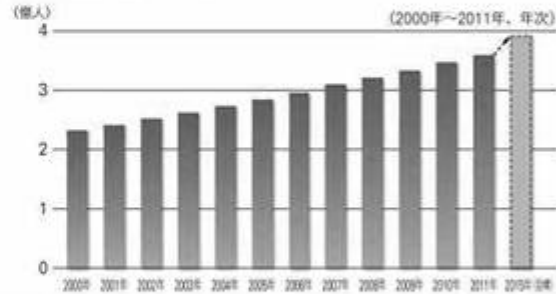
非化石エネルギーの割合を引き上げ、森林面積の増加を目指す。

※上記は主な項目であり、すべてではありません。

### ●●● 国民生活の改善

5年間で都市部の新規就業者数4,500万人増を目指し、社会保障制度を充実させる。

#### 都市就業者数の推移



### ●●● 社会的事業の発展

全国民の教育水準の引き上げと研究開発費の対GDP比率を2.2%に引き上げる。

出所：中国政府発表、CEIC

## 内需拡大を加速

### ●●● 巨大な消費市場

約13億人の人口を有する中国は、経済成長による所得増加で、消費拡大が期待されます。

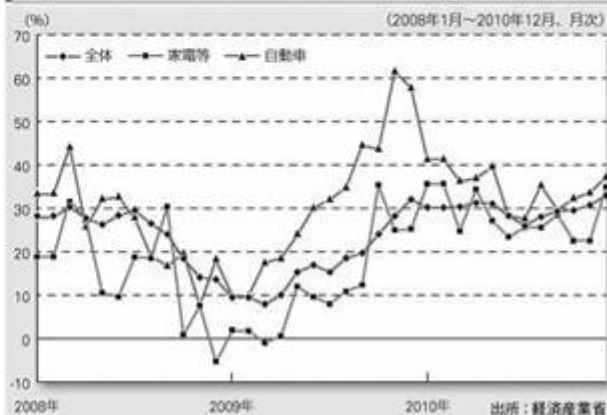


### ●●● 中国政府による消費促進政策

内需主導の経済発展を掲げる政府が進める全国の農村部を中心とした消費促進政策を受けて、家電製品や自動車の販売額は高い伸びを示しています。

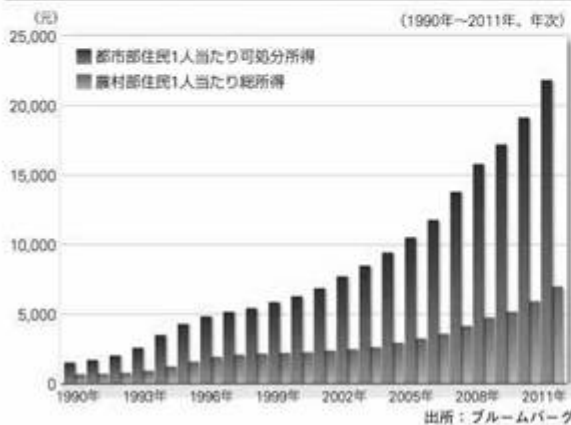
引き続き、政策の継続による消費拡大が期待されます。

#### 中国の小売販売額伸び率(対前年同月比)の推移



※春節(旧暦の正月で、中華圏で最も重要とされる祝祭日。一般に企業は春節の前夜を長期休暇としている。)の影響を除くため、各年1~2月は各月の伸び率の平均値を使用しています。

#### 中国1世帯当たりの可処分所得の推移



出所：ブルームバーグ

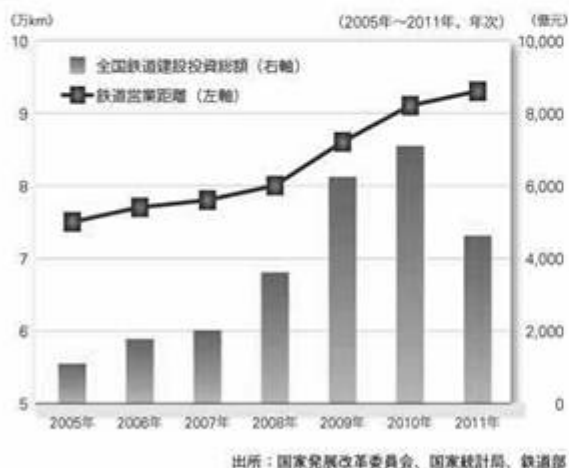
## インフラ整備を加速

### ●●● 鉄道網の整備

2020年に鉄道全体の営業距離を12万km、そのうち高速鉄道を1.6万km以上とし、すべての省都と50万人以上の都市を結び全人口の90%をカバーする計画です。

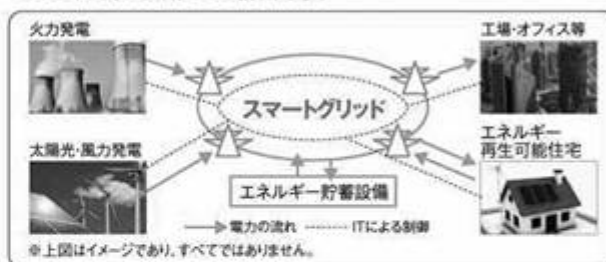


### 中国の鉄道建設投資と営業距離の推移



### ●●● 電力網の整備

経済発展に欠くことのできない電力エネルギーを効率的に供給できる次世代送電網「スマートグリッド」に、4兆元以上投資を行い、2020年までに完成させる計画です。



### 中国の次世代送電網「スマートグリッド」の投資計画

計画年	工程	投資額	概要
2009年～2010年	計画とテスト	5,500億元 (約6.8兆円)	計画策定、テクノロジーと管理を決定、研究開発の推進、各拠点でテスト
2011年～2015年	全面的な建設	2.0兆円 (約24.7兆円)	高圧電源、配電網、初歩的な運営・制御、サービスシステムを構築
2016年～2020年	品質向上	1.7兆円 (約21.0兆円)	次世代送電網「スマートグリッド」完成

出所：国家电网

※ 2012年9月末の為替レート（1人民元＝12.35円）により円換算

上記の内容は、現在の中国の経済環境に関する分析であり、将来の投資成果を保証するものではありません。

### (3) ファンドの仕組み

<訂正前>

(略)

#### 委託会社の概況

- ・名称 東京海上アセットマネジメント投信株式会社
- ・資本金の額 20億円（平成24年3月末日現在）
- ・会社の沿革

昭和60年12月	東京海上グループ（現：東京海上日動グループ）等の出資により、資産運用ビジネスの戦略的位置付けで、東京海上エム・シー投資顧問株式会社の社名にて資本金2億円で設立
昭和62年2月	投資顧問業者として登録
同年6月	投資一任業務認可取得
平成3年4月	国内および海外年金の運用受託を開始
平成10年5月	東京海上アセットマネジメント投信株式会社に社名変更し、投資信託法上の委託会社としての免許取得
平成19年9月	金融商品取引業者として登録

#### ・大株主の状況（平成24年3月末日現在）

株主名	住所	所有株数	所有比率
東京海上日動火災保険株式会社	東京都千代田区丸の内一丁目2番1号	38,300株	100.0%

<訂正後>

(略)

#### 委託会社の概況

- ・名称 東京海上アセットマネジメント投信株式会社
- ・資本金の額 20億円（平成24年9月末日現在）
- ・会社の沿革

昭和60年12月	東京海上グループ(現:東京海上日動グループ)等の出資により、資産運用ビジネスの戦略的位置付けで、東京海上エム・シー投資顧問株式会社の社名にて資本金2億円で設立
昭和62年2月	投資顧問業者として登録
同年6月	投資一任業務認可取得
平成3年4月	国内および海外年金の運用受託を開始
平成10年5月	東京海上アセットマネジメント投信株式会社に社名変更し、投資信託法上の委託会社としての免許取得
平成19年9月	金融商品取引業者として登録

・大株主の状況(平成24年9月末日現在)

株主名	住所	所有株数	所有比率
東京海上日動火災保険株式会社	東京都千代田区丸の内一丁目2番1号	38,300株	100.0%

## 2 投資方針

### (3) 運用体制

<訂正前>

(略)

当ファンドは株式運用部グローバル株式運用グループ(13名)が社内規則である「投資運用業に係る業務運営規程」に基づき運用を担当します。

運用におけるリスク管理は、運用管理室(5名)による法令・運用ガイドライン等の遵守状況のチェックや運用リスク項目のチェック等が随時実施され、担当運用部へフィードバックされるとともに、原則として月1回開催される運用管理委員会(管理本部長を委員長に、運用・営業・商品企画などファンド運用に関係する各部長が参加)において投資行動の評価が行われます。(リスク管理についての詳細は、「3 投資リスク」の「3.管理体制」をご参照ください)

(略)

(上記の体制や人員等については、平成24年3月末日現在)

<訂正後>

(略)

当ファンドは株式運用部グローバル株式運用グループ(14名)が社内規則である「投資運用業に係る業務運営規程」に基づき運用を担当します。

運用におけるリスク管理は、運用管理室(5名)による法令・運用ガイドライン等の遵守状況のチェックや運用リスク項目のチェック等が随時実施され、担当運用部へフィードバックされるとともに、原則として月1回開催される運用管理委員会(管理本部長を委員長に、運用・営業・商品企画などファンド運用に関係する各部長が参加)において投資行動の評価が行われます。(リスク管理についての詳細は、「3 投資リスク」の「3.管理体制」をご参照ください)

(略)

(上記の体制や人員等については、平成24年9月末日現在)

## 5 運用状況

「(1) 投資状況」、「(3) 運用実績」、「(4) 設定及び解約の実績」および<参考情報>については、以下の内容に更新されます。

<更新後>

以下は平成24年9月28日現在の運用状況です。

また、投資比率とはファンドの純資産総額に対する当該資産の時価比率をいいます。

### (1) 投資状況

資産の種類	地域	時価合計(円)	投資比率(%)
親投資信託受益証券	日本	1,842,911,100	100.17
コール・ローン等、その他の資産(負債控除後)		3,131,982	0.17
合計(純資産総額)		1,839,779,118	100.00

(ご参考:親投資信託の投資状況)

当ファンドが主要投資対象とする親投資信託の投資状況は以下の通りです。

TMA中国関連アジア株式マザーファンド

資産の種類	地域	時価合計(円)	投資比率(%)
株式	バミューダ	59,415,055	3.22
	香港	207,103,235	11.23
	ルクセンブルク	82,688,606	4.48
	台湾	219,304,062	11.90
	中華人民共和国	993,834,928	53.92
	ケイマン	205,912,106	11.17
	小計	1,768,257,992	95.95
投資証券	香港	19,369,350	1.05
コール・ローン等、その他の資産(負債控除後)		55,211,041	2.99
合計(純資産総額)		1,842,838,383	100.00

## (3)運用実績

## 純資産の推移

期	年月日	純資産総額 (百万円) (分配落)	純資産総額 (百万円) (分配付)	1口当たり 純資産額(円) (分配落)	1口当たり 純資産額(円) (分配付)
1期	(平成17年 2月21日)	6,702	6,702	0.9555	0.9555
2期	(平成18年 2月20日)	6,864	7,036	1.1177	1.1457
3期	(平成19年 2月20日)	8,049	8,552	1.5667	1.6646
4期	(平成20年 2月20日)	6,327	6,517	1.6244	1.6732
5期	(平成21年 2月20日)	2,434	2,434	0.7675	0.7675
6期	(平成22年 2月22日)	3,661	4,185	1.0484	1.1984
7期	(平成23年 2月21日)	3,493	3,579	1.0157	1.0407
8期	(平成24年 2月20日)	2,340	2,340	0.7675	0.7675
	平成23年 9月末日	1,918	-	0.6070	-
	10月末日	2,192	-	0.6916	-
	11月末日	2,048	-	0.6487	-
	12月末日	1,993	-	0.6426	-
	平成24年 1月末日	2,132	-	0.6918	-
	2月末日	2,398	-	0.7865	-
	3月末日	2,200	-	0.7321	-
	4月末日	2,218	-	0.7443	-
	5月末日	1,966	-	0.6707	-
	6月末日	1,907	-	0.6552	-
	7月末日	1,828	-	0.6350	-
	8月末日	1,781	-	0.6302	-
	9月末日	1,839	-	0.6677	-

## 分配の推移

期	1口当たりの分配金(円)
1期	0.0000
2期	0.0300
3期	0.1000
4期	0.0500
5期	0.0000
6期	0.1500



7期	0.0250
8期	0.0000
自平成23年10月3日 至平成24年9月28日	0.0000

## 収益率の推移

期	年月日	収益率(%) (分配付)
1期	(平成17年 2月21日)	4.5
2期	(平成18年 2月20日)	19.9
3期	(平成19年 2月20日)	48.9
4期	(平成20年 2月20日)	6.8
5期	(平成21年 2月20日)	52.8
6期	(平成22年 2月22日)	56.1
7期	(平成23年 2月21日)	0.7
8期	(平成24年 2月20日)	24.4
自平成23年10月3日 至平成24年9月28日		10.0

## (4) 設定及び解約の実績

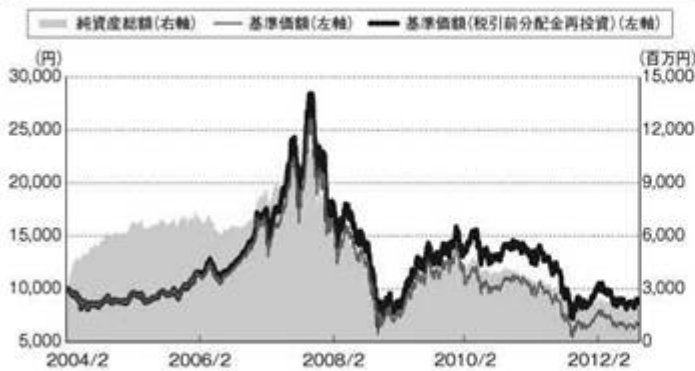
期	設定口数(口)	解約口数(口)	発行済み口数(口)
1期	7,385,035,437	370,834,233	7,014,201,204
2期	1,630,974,596	2,503,271,502	6,141,904,298
3期	1,459,573,791	2,463,434,757	5,138,043,332
4期	1,944,231,902	3,187,126,830	3,895,148,404
5期	352,543,511	1,076,394,690	3,171,297,225
6期	1,110,628,307	789,251,358	3,492,674,174
7期	972,052,626	1,025,374,005	3,439,352,795
8期	236,968,924	626,293,711	3,050,028,008
自平成23年10月3日 至平成24年9月28日	115,989,263	521,457,240	2,755,470,637

## &lt; 参考情報 &gt;

(平成24年9月28日現在)

## 基準価額、パフォーマンス等の状況

### 基準価額・純資産総額の推移



※基準価額は信託報酬控除後のものです。後述の信託報酬に関する記載をご覧ください。  
 ※基準価額は1万口当たりで表示しています。  
 ※上記グラフは過去の実績であり、将来の運用成果をお約束するものではありません。  
 ※設定日は2004年2月27日です。

### 基準価額・純資産総額

基準価額	6,677円
純資産総額	1,840百万円

### 騰落率(税引前分配金再投資、%)

	1ヵ月	3ヵ月	6ヵ月	1年	3年	設定来
ファンド	+5.95	+1.91	-8.80	+10.00	-30.46	-11.94

※ファンドの騰落率は、税引前分配金を再投資したものと計算しているため、実際の投資家利回りとは異なります。

### 分配の推移(1万口当たり、税引前)

期	分配日	金額
第4期	2008年2月20日	500円
第5期	2009年2月20日	0円
第6期	2010年2月22日	1,500円
第7期	2011年2月21日	250円
第8期	2012年2月20日	0円
設定来累計		3,550円

※分配金額は、収益分配方針に基づいて委託会社が決定します。  
 分配対象額が少額の場合等には、分配を行わないことがあります。

## 主要な資産の状況

当ファンドは、ファミリーファンド方式により運用を行っており、マザーファンドの資産の状況を記載しています。

### 資産構成

資産名	比率(%)
外国株式	97.0
中国A株連動債	0.0
短期金融資産等	3.0
合計	100.0
純資産総額	1,843百万円

### 通貨別投資比率

通貨名	比率(%)
香港ドル	85.6
台湾ドル	12.2
韓国ウォン	0.0
シンガポール・ドル	0.0
米ドル	0.0
日本円	2.2

### 市場別投資比率

市場名	比率(%)
香港	85.1
台湾	11.9
韓国	0.0
シンガポール	0.0
深センB株	0.0
上海B株	0.0
中国A株(連動債)	0.0

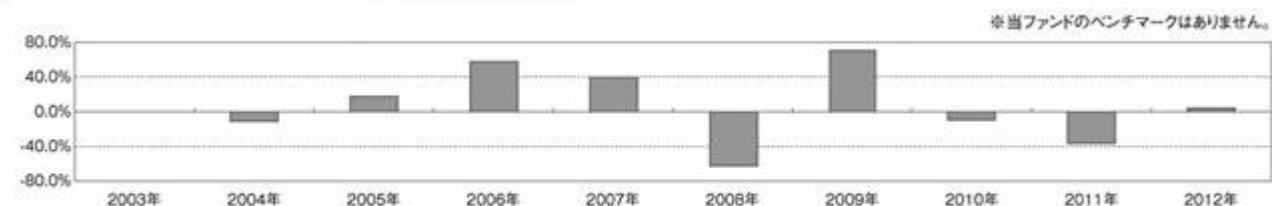
### 組入上位10銘柄

順位	銘柄名	地域	比率(%)
1	鴻海精密(ホンハイプレジジョンインダストリー)	台湾	8.1
2	中国工商銀行	中国	7.0
3	中国石油(ペトロチャイナ)	中国	6.2
4	中国平安保険(集団)(ピンアン・インシュアランス)	中国	5.1
5	華潤置地(チャイナ・リゾーシズランド)	香港	5.1
6	中国神華能源(チャイナ・シェンファ・エナジー)	中国	4.5
7	L'OCCITANE INTERNATIONAL SA(ロクスタンインターナショナル)	香港	4.5
8	中国人寿保険(チャイナ・ライフ・インシュアランス)	中国	4.3
9	海通証券(ハイトン証券)	中国	3.8
10	中信証券(CITIC証券)	中国	3.6

組入銘柄数 32

※短期金融資産等は、組入有価証券以外のものです。※比率は、純資産総額に占める割合です。  
 ※外国株式には不動産投資信託証券(REIT)を含む場合があります。

## 年間収益率の推移



※ファンドの収益率は、税引前分配金を再投資したものと計算しており、設定日以降を表示しています。  
 ※設定年は設定時と年末の騰落率です。当年は昨年と基準日の騰落率です。 ※上記は過去の実績であり、将来の動向等を示唆・保証するものではありません。

※最新の運用実績は、委託会社のホームページでご確認いただけます。  
 ※ファンドの運用実績はあくまで過去の実績であり、将来の運用成果を約束するものではありません。

## 第3【ファンドの経理状況】

### 1 財務諸表

<追加>

- (1) 当ファンドの中間財務諸表は、「中間財務諸表等の用語、様式及び作成方法に関する規則」(昭和52年大蔵省令第38号)並びに同規則第38条の3及び第57条の2の規定により、「投資信託財産の計算に関する規則」(平成12年総理府令第133号)に基づいて作成しております。  
 なお、中間財務諸表に記載している金額は、円単位で表示しております。

- (2) 当ファンドは、金融商品取引法第193条の2第1項の規定に基づいて、当中間計算期間（平成24年2月21日から平成24年8月20日まで）の中間財務諸表について、あらた監査法人により中間監査を受けております。

## 中間財務諸表

### 東京海上ベストチャイナオープン

#### (1) 中間貸借対照表

区 分	注記 番号	当中間計算期間末 平成24年 8月20日現在
		金額（円）
資産の部		
流動資産		
親投資信託受益証券		1,892,254,529
未収入金		18,768,215
流動資産合計		1,911,022,744
資産合計		1,911,022,744
負債の部		
流動負債		
未払解約金		2,254,925
未払受託者報酬		651,077
未払委託者報酬		15,625,963
その他未払費用		236,250
流動負債合計		18,768,215
負債合計		18,768,215
純資産の部		
元本等		
元本	1	2,847,213,040
剰余金		
中間剰余金又は中間欠損金（ ）	2	954,958,511
（分配準備積立金）		46,878,162
元本等合計		1,892,254,529
純資産合計		1,892,254,529
負債純資産合計		1,911,022,744

#### (2) 中間損益及び剰余金計算書

区 分	注記 番号	当中間計算期間 自 平成24年 2月21日 至 平成24年 8月20日
		金額（円）
営業収益		
有価証券売買等損益		291,018,182
営業収益合計		291,018,182
営業費用		
受託者報酬		651,077
委託者報酬		15,625,963
その他費用		236,250
営業費用合計		16,513,290

営業利益又は営業損失( )		307,531,472
経常利益又は経常損失( )		307,531,472
中間純利益又は中間純損失( )		307,531,472
一部解約に伴う中間純利益金額の分配額又は一部解約に伴う中間純損失金額の分配額( )		15,610,242
期首剰余金又は期首欠損金( )		709,227,859
剰余金増加額又は欠損金減少額		58,380,224
中間一部解約に伴う剰余金増加額又は欠損金減少額		58,380,224
中間追加信託に伴う剰余金増加額又は欠損金減少額		
剰余金減少額又は欠損金増加額		12,189,646
中間一部解約に伴う剰余金減少額又は欠損金増加額		
中間追加信託に伴う剰余金減少額又は欠損金増加額		12,189,646
中間剰余金又は中間欠損金( )		954,958,511

## (3) 中間注記表

(重要な会計方針に係る事項に関する注記)

区 分	当中間計算期間 自 平成24年 2月21日 至 平成24年 8月20日
有価証券の評価基準及び評価方法	親投資信託受益証券 移動平均法に基づき、原則として時価で評価しております。時価評価にあたっては、親投資信託受益証券の基準価額に基づいて評価しております。

(追加情報)

当中間計算期間 自 平成24年 2月21日 至 平成24年 8月20日
当中間計算期間の期首以後に行われる会計上の変更および過去の誤謬の訂正より、「会計上の変更及び誤謬の訂正に関する会計基準」(企業会計基準第24号平成21年12月4日)および「会計上の変更及び誤謬の訂正に関する会計基準の適用指針」(企業会計基準適用指針第24号平成21年12月4日)を適用しております。

(中間貸借対照表に関する注記)

区 分	当中間計算期間末 平成24年 8月20日現在
1. 1 期首元本額	3,050,028,008円
期中追加設定元本額	46,401,684円
期中一部解約元本額	249,216,652円
2. 1 中間計算期間末日における受益権の総数	2,847,213,040口
3. 2 元本の欠損	純資産額が元本総額を下回っており、その差額は954,958,511円であります。

(中間損益及び剰余金計算書に関する注記)

当中間計算期間 自 平成24年 2月21日 至 平成24年 8月20日
該当事項はありません。

## （金融商品に関する注記）

## 金融商品の時価等に関する事項

区 分	当中間計算期間末 平成24年 8月20日現在
1. 中間貸借対照表計上額、時価及びこれらの差額	時価で計上しているため、その差額はありません。
2. 時価の算定方法並びに有価証券及びデリバティブ取引に関する事項	(1)有価証券 （重要な会計方針に係る事項に関する注記）に記載しております。  (2)デリバティブ取引 該当事項はありません。  (3)有価証券及びデリバティブ取引以外の金融商品 有価証券及びデリバティブ取引以外の金融商品については、短期間で決済され、時価は帳簿価額と近似しているため、当該帳簿価額を時価としております。
3. 金融商品の時価等に関する事項についての補足説明	金融商品の時価には、市場価格に基づく価額のほか、市場価格がない場合には合理的に算定された価額が含まれております。当該価額の算定においては一定の前提条件等を採用しているため、異なる前提条件等によった場合、当該価額が異なることもあります。

## （1口当たり情報に関する注記）

当中間計算期間末 平成24年 8月20日現在	
1口当たり純資産額	0.6646円
（1万口当たり純資産額	6,646円）

## （ご参考）

当ファンドは、「TMA中国関連アジア株式マザーファンド」を主要な投資対象としており、中間貸借対照表の資産の部に計上された「親投資信託受益証券」はすべて同ファンドの受益証券です。なお、同ファンドの状況は次のとおりです。

なお、以下に記載した情報は監査の対象ではありません。

## 「TMA中国関連アジア株式マザーファンド」の状況

## (1) 貸借対照表

		平成24年 8月20日現在
区 分	注記 番号	金額（円）
資産の部		
流動資産		
預金		5,581,259
コール・ローン		41,539,618
株式		1,838,999,938
投資証券		18,837,360
未収配当金		6,512,025
未収利息		76
流動資産合計		1,911,470,276
資産合計		1,911,470,276
負債の部		
流動負債		

未払金		374,652
未払解約金		18,768,215
流動負債合計		19,142,867
負債合計		19,142,867
純資産の部		
元本等		
元本	1	1,897,758,028
剰余金		
剰余金又は欠損金( )	2	5,430,619
元本等合計		1,892,327,409
純資産合計		1,892,327,409
負債純資産合計		1,911,470,276

## (2) 注記表

(重要な会計方針に係る事項に関する注記)

区 分	自 平成24年 2月21日 至 平成24年 8月20日
1. 有価証券の評価基準及び評価方法	株式及び投資証券 移動平均法に基づき、原則として時価で評価しております。時価評価にあたっては、金融商品取引所等における最終相場(最終相場のないものについては、それに準ずる価額)、又は金融商品取引業者等から提示される気配相場に基づいて評価しております。
2. デリバティブ等の評価基準及び評価方法	為替予約取引 個別法に基づき、原則として時価で評価しております。時価評価にあたっては、原則として本書における開示対象ファンドの中間計算期間末日の対顧客先物売買相場において為替予約の受渡日の仲値が発表されている場合には当該仲値、受渡日の仲値が発表されていない場合には、発表されている受渡日に最も近い前後二つの日の仲値をもとに計算しております。
3. その他財務諸表作成のための基本となる重要な事項	外貨建取引等の処理基準 外貨建取引については、「投資信託財産の計算に関する規則」(平成12年総理府令第133号)第60条に基づき、取引発生時の外国通貨の額をもって記録する方法を採用しております。但し、同第61条に基づき、外国通貨の売却時において、当該外国通貨に加えて、外貨建資産等の外貨基金勘定及び外貨建各損益勘定の前日の外貨建純資産額に対する当該売却外国通貨の割合相当額を当該外国通貨の売却時の外国為替相場等で円換算し、前日の外貨基金勘定に対する円換算した外貨基金勘定の割合相当の邦貨建資産等の外国投資勘定と、円換算した外貨基金勘定を相殺した差額を為替差損益とする計理処理を採用しております。

## (追加情報)

自 平成24年 2月21日 至 平成24年 8月20日
本書における開示対象ファンドの当中間計算期間の期首以後に行われる会計上の変更および過去の誤謬の訂正より、「会計上の変更及び誤謬の訂正に関する会計基準」(企業会計基準第24号平成21年12月4日)および「会計上の変更及び誤謬の訂正に関する会計基準の適用指針」(企業会計基準適用指針第24号平成21年12月4日)を適用しております。

## (貸借対照表に関する注記)

区 分	平成24年 8月20日現在
-----	---------------

1. 1 本書における開示対象ファンドの期首における当該親投資信託の元本額	2,050,276,035円
同期中における追加設定元本額	31,111,206円
同期中における一部解約元本額	183,629,213円
同中間期末における元本額	1,897,758,028円
元本の内訳*	
東京海上ベストチャイナオープン	1,897,758,028円
計	1,897,758,028円
2. 1 本書における開示対象ファンドの中間計算期間末日における当該親投資信託の受益権の総数	1,897,758,028口
3. 2 元本の欠損	純資産額が元本総額を下回っており、その差額は5,430,619円であります。

(注) \*は当該親投資信託受益証券を投資対象とする証券投資信託ごとの元本額

(金融商品に関する注記)

金融商品の時価等に関する事項

区 分	平成24年 8月20日現在
1. 貸借対照表計上額、時価及びこれらの差額	時価で計上しているため、その差額はありません。
2. 時価の算定方法並びに有価証券及びデリバティブ取引に関する事項	(1)有価証券 (重要な会計方針に係る事項に関する注記)に記載しております。 (2)デリバティブ取引 (デリバティブ取引等に関する注記)に記載しております。 (3)有価証券及びデリバティブ取引以外の金融商品 有価証券及びデリバティブ取引以外の金融商品については、短期間で決済され、時価は帳簿価額と近似しているため、当該帳簿価額を時価としております。
3. 金融商品の時価等に関する事項についての補足説明	金融商品の時価には、市場価格に基づく価額のほか、市場価格がない場合には合理的に算定された価額が含まれております。当該価額の算定においては一定の前提条件等を採用しているため、異なる前提条件等によった場合、当該価額が異なることもあります。また、デリバティブ取引に関する契約額等は、あくまでもデリバティブ取引における名目的な契約額又は計算上の想定元本であり、当該金額自体がデリバティブ取引のリスクの大きさを示すものではありません。

(デリバティブ取引等に関する注記)

取引の時価等に関する事項

(平成24年8月20日現在)

該当事項はありません。

(1口当たり情報に関する注記)

平成24年 8月20日現在	
1口当たり純資産額	0.9971円
(1万口当たり純資産額)	9,971円)

## 第三部【委託会社等の情報】

### 第1【委託会社等の概況】

#### 1 委託会社等の概況

<訂正前>

平成24年3月末日現在、資本金の額は20億円です。なお、会社の発行可能株式総数は160,000株であり、38,300株を発行済みです。平成19年3月26日に資本金を2億円から20億円の発行済株式総数を2,300株から38,300株に変更しています。

(略)

<訂正後>

平成24年9月末日現在、資本金の額は20億円です。なお、会社の発行可能株式総数は160,000株であり、38,300株を発行済みです。

(略)

#### 2 事業の内容及び営業の概況

<訂正前>

(略)

平成24年3月30日現在、委託会社が運用を行っている証券投資信託（親投資信託を除きます。）は次の通りです。

	本数	純資産総額（百万円）
追加型公社債投資信託	1	5,883
追加型株式投資信託	113	1,654,726
単位型公社債投資信託	0	0
単位型株式投資信託	9	39,900
合計	123	1,700,510

<訂正後>

(略)

平成24年9月28日現在、委託会社が運用を行っている証券投資信託（親投資信託を除きます。）は次の通りです。

	本数	純資産総額（百万円）
追加型公社債投資信託	1	5,962
追加型株式投資信託	115	1,610,490
単位型公社債投資信託	0	0
単位型株式投資信託	13	75,311
合計	129	1,691,764

[次へ](#)



### 3 委託会社等の経理状況

<更新後>

1. 当社の財務諸表は、「財務諸表等の用語、様式及び作成方法に関する規則」（昭和38年大蔵省令第59号。）並びに同規則第2条により、「金融商品取引業等に関する内閣府令」（平成19年内閣府令第52号）に基づいて作成しております。
2. 当社は、金融商品取引法第193条の2第1項の規定に基づき、第27期事業年度（平成23年4月1日から平成24年3月31日まで）の財務諸表について、あらた監査法人により監査を受けております。

#### (1) 貸借対照表

（単位：千円）

	第26期 （平成23年3月31日現在）	第27期 （平成24年3月31日現在）
資産の部		
流動資産		
現金・預金	5,046,015	5,761,145
前払費用	125,909	137,793
未収委託者報酬	1,451,584	1,436,947
未収収益	1,921,269	1,777,274
繰延税金資産	205,707	190,994
その他の流動資産	63,354	21,473
流動資産計	8,813,842	9,325,628
固定資産		
有形固定資産	* 1 339,073	* 1 259,429
建物	180,320	153,031
器具備品	158,752	106,397
無形固定資産	3,144	3,144
電話加入権	3,144	3,144
投資その他の資産	1,013,432	929,396
投資有価証券	39,419	16,664
関係会社株式	254,342	254,342
その他の関係会社有価証券	30,000	31,200
長期前払費用	192,205	143,968
敷金	368,720	361,849
繰延税金資産	128,745	121,371
固定資産計	1,355,650	1,191,969
資産合計	10,169,492	10,517,598
負債の部		
流動負債		
預り金	25,297	28,305
未払金	* 2 1,113,561	* 2 1,318,980
未払手数料	387,066	388,412
その他未払金	726,495	930,567
未払費用	322,235	52,898
未払消費税等	100,812	67,999
未払法人税等	616,000	544,000
前受収益	513,554	415,827
賞与引当金	202,702	207,304
その他の流動負債	1,250	787
流動負債計	2,895,413	2,636,103
固定負債		
退職給付引当金	110,188	115,077
役員退職慰労引当金	18,170	25,260
固定負債計	128,358	140,337
負債合計	3,023,771	2,776,440
純資産の部		
株主資本	7,145,769	7,741,052
資本金	2,000,000	2,000,000

利益剰余金	5,145,769	5,741,052
利益準備金	334,429	388,426
その他利益剰余金	4,811,339	5,352,625
繰越利益剰余金	4,811,339	5,352,625
評価・換算差額等	47	105
その他有価証券評価差額金	47	105
純資産合計	7,145,721	7,741,157
負債・純資産合計	10,169,492	10,517,598

## (2) 損益計算書

(単位：千円)

	第26期 (自 平成22年 4月 1日 至 平成23年 3月31日)	第27期 (自 平成23年 4月 1日 至 平成24年 3月31日)
営業収益		
委託者報酬	4,632,692	5,441,098
運用受託報酬	5,850,581	6,132,962
投資助言報酬	12,636	24,836
その他営業収益	1,992	1,992
営業収益計	10,497,903	11,600,891
営業費用		
支払手数料	1,391,029	1,957,922
広告宣伝費	174,374	117,675
公告費	-	2,281
調査費	3,295,822	3,263,965
調査費	1,319,199	1,195,887
委託調査費	* 1 1,976,623	* 1 2,068,077
委託計算費	79,398	85,593
営業雑経費	128,802	127,614
通信費	34,541	31,372
印刷費	68,848	69,710
協会費	6,488	14,644
諸会費	10,375	4,391
図書費	8,548	7,495
営業費用計	5,069,426	5,555,052
一般管理費		
給料	2,215,928	2,399,236
役員報酬	66,840	71,115
給料・手当	* 1 1,639,732	* 1 1,730,916
賞与	509,356	597,205
交際費	13,554	10,606
旅費交通費	110,556	100,354
租税公課	40,194	41,500
不動産賃借料	383,281	343,381
役員退職慰労引当金繰入	5,570	7,090
退職給付費用	77,059	72,098
賞与引当金繰入	202,702	207,304
固定資産減価償却費	113,902	99,879
法定福利費	360,240	381,465
福利厚生費	9,681	9,181
諸経費	395,518	377,049
一般管理費計	3,928,188	4,049,148
営業利益	1,500,287	1,996,689
営業外収益		
受取配当金	* 1 117,681	* 1 115,821
受取利息	2,129	1,091
雑益	19,676	1,064
営業外収益計	139,487	117,976

営業外費用		
雑損	25,194	32,361
営業外費用計	25,194	32,361
経常利益	1,614,580	2,082,305
特別損失		
器具備品除却損	1,551	71
投資有価証券売却損	6	
資産除去債務会計基準の適用に伴う影響額	7,443	
特別損失計	9,000	71
税引前当期純利益	1,605,579	2,082,233
法人税、住民税及び事業税	792,702	924,989
法人税等還付税額	24,710	
法人税等調整額	89,175	21,996
法人税等合計	678,816	946,985
当期純利益	926,763	1,135,247

## (3) 株主資本等変動計算書

(単位：千円)

	第26期 (自 平成22年 4月 1日 至 平成23年 3月31日)	第27期 (自 平成23年 4月 1日 至 平成24年 3月31日)
株主資本		
資本金		
当期首残高	2,000,000	2,000,000
当期変動額		
当期変動額合計		
当期末残高	2,000,000	2,000,000
利益剰余金		
利益準備金		
当期首残高	287,619	334,429
当期変動額		
剰余金の配当	46,810	53,996
当期変動額合計	46,810	53,996
当期末残高	334,429	388,426
その他利益剰余金		
繰越利益剰余金		
当期首残高	4,399,488	4,811,339
当期変動額		
剰余金の配当	514,912	593,960
当期純利益	926,763	1,135,247
当期変動額合計	411,850	541,286
当期末残高	4,811,339	5,352,625
利益剰余金合計		
当期首残高	4,687,107	5,145,769
当期変動額		
剰余金の配当	468,102	539,964
当期純利益	926,763	1,135,247
当期変動額合計	458,661	595,282
当期末残高	5,145,769	5,741,052
株主資本合計		
当期首残高	6,687,107	7,145,769
当期変動額		
剰余金の配当	468,102	539,964

当期純利益	926,763	1,135,247
当期変動額合計	458,661	595,282
当期末残高	7,145,769	7,741,052
評価・換算差額等		
その他有価証券評価差額金		
当期首残高	73	47
当期変動額		
株主資本以外の項目の 当期変動額（純額）	121	153
当期変動額合計	121	153
当期末残高	47	105
評価・換算差額等合計		
当期首残高	73	47
当期変動額		
株主資本以外の項目の 当期変動額（純額）	121	153
当期変動額合計	121	153
当期末残高	47	105
純資産合計		
当期首残高	6,687,181	7,145,721
当期変動額		
剰余金の配当	468,102	539,964
当期純利益	926,763	1,135,247
株主資本以外の項目の 当期変動額（純額）	121	153
当期変動額合計	458,540	595,436
当期末残高	7,145,721	7,741,157

## 重要な会計方針

第27期  
自 平成23年4月1日  
至 平成24年3月31日

## 1. 有価証券の評価基準及び評価方法

## (1) 子会社株式及び関連会社株式並びにその他の関係会社有価証券

移動平均法による原価法

## (2) その他有価証券

時価のあるもの

決算日の市場価格等に基づく時価法

（評価差額は、全部純資産直入法により処理し、売却原価は移動平均法により算定）

時価を把握することが極めて困難と認められるもの

移動平均法による原価法

## 2. 固定資産の減価償却の方法

## (1) 有形固定資産

定率法

ただし、平成10年4月1日以降に取得した建物（建物附属設備を除く）については定額法、少額固定資産（取得価格が10万円以上20万円未満の資産）については3年間で均等償却する方法を採用しております。

## (2) 長期前払費用

定額法

## 3. 引当金の計上基準

## (1) 賞与引当金

従業員賞与の支給に充てるため、支給見込額の当期負担額を計上しております。

## (2) 退職給付引当金

従業員の退職給付に備えるため、当期末における退職給付債務に基づき計上しております。

## (3) 役員退職慰労引当金

役員の退職慰労金の支出に備えるため、内規に基づく期末要支給額を計上しております。

## 4. 消費税等の会計処理方法

消費税及び地方消費税の会計処理は税抜方式によっております。

## 追加情報

## 第27期

自 平成23年4月1日

至 平成24年3月31日

(会計上の変更及び誤謬の訂正に関する会計基準等の適用)

当事業年度の期首以後に行われる会計上の変更及び過去の誤謬の訂正より、「会計上の変更及び誤謬の訂正に関する会計基準」(企業会計基準第24号 平成21年12月4日)及び「会計上の変更及び誤謬の訂正に関する会計基準の適用指針」(企業会計基準適用指針第24号 平成21年12月4日)を適用しております。

## 注記事項

(貸借対照表関係)

第26期 平成23年3月31日現在	第27期 平成24年3月31日現在
* 1. 有形固定資産の減価償却累計額は次の通りであります。	* 1. 有形固定資産の減価償却累計額は次の通りであります。
建物 67,520千円	建物 95,026千円
器具備品 337,637千円	器具備品 401,705千円
* 2. 関係会社に対する主な資産・負債	* 2. 関係会社に対する主な資産・負債
区分掲記した以外で各科目に含まれている関係会社に対するものは次の通りであります。	区分掲記した以外で各科目に含まれている関係会社に対するものは次の通りであります。
未払金 541,759千円	未払金 576,853千円
(うち支配株主に対するもの 107,000千円)	(うち支配株主に対するもの 124,843千円)
(うち子会社に対するもの 122,692千円)	(うち子会社に対するもの 123,032千円)
(うち関連会社に対するもの 312,065千円)	(うち関連会社に対するもの 328,978千円)

(損益計算書関係)

第26期 自 平成22年4月1日 至 平成23年3月31日	第27期 自 平成23年4月1日 至 平成24年3月31日
* 1. 関係会社との主な取引高は次の通りであります。	* 1. 関係会社との主な取引高は次の通りであります。
給与・手当 462,103千円	給与・手当 473,719千円
委託調査費 1,279,757千円	委託調査費 1,576,497千円
受取配当金 117,681千円	受取配当金 115,821千円

(株主資本等変動計算書関係)

第26期(自 平成22年4月1日 至 平成23年3月31日)

1. 発行済株式に関する事項

(単位:株)

株式の種類	平成22年4月1日 現在	増加	減少	平成23年3月31日 現在
普通株式	38,300	-	-	38,300

## 2. 配当に関する事項

## (1) 配当金支払額

平成22年6月29日の定時株主総会において、次のとおり決議しております。

## ・普通株式の配当に関する事項

(イ) 配当金の総額	468,102千円
(ロ) 1株当たり配当額	12,222円
(ハ) 基準日	平成22年3月31日
(ニ) 効力発生日	平成22年6月30日

## (2) 基準日が当期に属する配当のうち、配当の効力発生日が翌期となるもの

平成23年6月29日の定時株主総会において、次のとおり決議しております。

## ・普通株式の配当に関する事項

(イ) 配当金の総額	509,964千円
(ロ) 配当の原資	利益剰余金
(ハ) 1株当たり配当額	13,315円
(ニ) 基準日	平成23年3月31日
(ホ) 効力発生日	平成23年6月30日

## 第27期(自平成23年4月1日至平成24年3月31日)

## 1. 発行済株式に関する事項

(単位:株)

株式の種類	平成23年4月1日 現在	増加	減少	平成24年3月31日 現在
普通株式	38,300	-	-	38,300

## 2. 配当に関する事項

## (1) 配当金支払額

平成23年6月29日の定時株主総会において、次のとおり決議しております。

## ・普通株式の配当に関する事項

(イ) 配当金の総額	509,964千円
(ロ) 1株当たり配当額	13,315円
(ハ) 基準日	平成23年3月31日
(ニ) 効力発生日	平成23年6月30日

## (2) 金銭以外による配当

平成23年6月15日の臨時株主総会において、次のとおり決議しております。

## ・普通株式の配当に関する事項

(イ) 配当財産の種類	株式会社東京海上研究所普通株式
(ロ) 配当財産の帳簿価格	30,000千円
(ハ) 1株当たり配当額	783円
(ニ) 基準日	平成23年6月15日
(ホ) 効力発生日	平成23年6月21日

## (3) 基準日が当期に属する配当のうち、配当の効力発生日が翌期となるもの

平成24年6月26日の定時株主総会において、次のとおり決議しております。

## ・普通株式の配当に関する事項

(イ) 配当金の総額	551,864千円
(ロ) 配当の原資	利益剰余金
(ハ) 1株当たり配当額	14,409円
(ニ) 基準日	平成24年3月31日
(ホ) 効力発生日	平成24年6月27日

## (金融商品関係)

## 1. 金融商品の状況に関する事項

第26期 自平成22年4月1日 至平成23年3月31日	第27期 自平成23年4月1日 至平成24年3月31日

<p>(1) 金融商品に対する取組方針 当社の資本は本来の事業目的のために使用することを基本とし、資産の運用に際しては、資産運用リスクを極力最小限に留めることを基本方針としております。</p> <p>(2) 金融商品の内容及びそのリスク 営業債権である未収収益は顧客の信用リスクに晒されており、未収委託者報酬は市場リスクに晒されております。投資有価証券は、主にファンドの自己設定に関連する投資信託であり、基準価額の変動リスクに晒されております。 営業債務である未払金は、ほとんど1年以内の支払期日であり、流動性リスクに晒されております。</p> <p>(3) 金融商品に係るリスク管理体制 信用リスク 未収収益については、管理部門において取引先ごとに期日及び残高を把握することで、回収懸念の早期把握や軽減を図っております。 市場リスク 未収委託者報酬には、運用資産の悪化から回収できず当社が損失を被るリスクが存在しますが、過去の回収実績からリスクは僅少であると判断しております。 投資有価証券については、管理部門において定期的に時価を把握する体制としております。 流動性リスク 当社は、日々資金残高管理を行っており流動性リスクを管理しております。</p>	<p>(1) 金融商品に対する取組方針 同左</p> <p>(2) 金融商品の内容及びそのリスク 同左</p> <p>(3) 金融商品に係るリスク管理体制 信用リスク 同左  市場リスク 同左  流動性リスク 同左</p>
---	---

## 2. 金融商品の時価等に関する事項

第26期(平成23年3月31日現在)における貸借対照表計上額、時価及びこれらの差額については、次のとおりであります。なお、時価を把握することが極めて困難と認められるものは次表には含めておりません(注2)参照)。

(単位:千円)

	貸借対照表計上額(*)	時価(*)	差額
(1)現金・預金	5,046,015	5,046,015	
(2)未収委託者報酬	1,451,584	1,451,584	
(3)未収収益	1,921,269	1,921,269	
(4)投資有価証券 其他有価証券	9,419	9,419	
(5)敷金	368,720	236,852	131,868
(6)未払金	(1,113,561)	(1,113,561)	

(\*)負債に計上されているものについては、( )で示しております。

第27期(平成24年3月31日現在)における貸借対照表計上額、時価及びこれらの差額については、次のとおりであります。なお、時価を把握することが極めて困難と認められるものは次表には含めておりません(注2)参照)。

(単位:千円)

	貸借対照表計上額(*)	時価(*)	差額
--	-------------	-------	----

(1)現金・預金	5,761,145	5,761,145	
(2)未収委託者報酬	1,436,947	1,436,947	
(3)未収収益	1,777,274	1,777,274	
(4)投資有価証券 其他有価証券	16,664	16,664	
(5)敷金	361,849	258,063	103,786
(6)未払金	(1,318,980)	(1,318,980)	

(\*)負債に計上されているものについては、( )で示しております。

(注1) 金融商品の時価の算定方法ならびに有価証券及びデリバティブ取引に関する事項

第26期 平成23年3月31日現在	第27期 平成24年3月31日現在
(1) 現金・預金、(2) 未収委託者報酬並びに(3) 未収収益及び(6) 未払金 これらは短期間で決済されるため、時価は帳簿価額にほぼ等しいことから、当該帳簿価額によっております。	(1) 現金・預金、(2) 未収委託者報酬並びに(3) 未収収益及び(6) 未払金 同左
(4) 投資有価証券 時価の算定方法につきましては「重要な会計方針」の「1. 有価証券の評価基準及び評価方法」に記載しております。	(4) 投資有価証券 同左
(5) 敷金 当社では、敷金の時価の算定は、その将来キャッシュ・フローを国債の利回り等適切な指標に当該建物の残存耐用年数を加味した利率で割り引いた現在価値より算定しております。	(5) 敷金 同左

(注2) 時価を把握することが極めて困難と認められる金融商品

第26期 平成23年3月31日現在	第27期 平成24年3月31日現在
以下については、市場価格がなく、かつ将来キャッシュ・フローを見積ること等ができず、時価を把握することが極めて困難と認められるため、上表には含めておりません。	以下については、市場価格がなく、かつ将来キャッシュ・フローを見積ること等ができず、時価を把握することが極めて困難と認められるため、上表には含めておりません。
(単位：千円)	(単位：千円)
貸借対照表計上額	貸借対照表計上額
投資有価証券	子会社株式 221,595
其他有価証券	関連会社株式 32,747
非上場株式 30,000	その他の関係会社有価証券 31,200
子会社株式 221,595	
関連会社株式 32,747	
その他の関係会社有価証券 30,000	

(注3) 金融商品の時価等に関する事項についての補足説明

第26期 平成23年3月31日現在	第27期 平成24年3月31日現在
金融商品の時価には、市場価格に基づく価額のほか、市場価格がない場合には合理的に算定された価額が含まれております。当該価額の算定においては変動要因を織り込んでいるため、異なる前提条件等を採用することにより、当該価額が変動することがあります。	同左

(注4) 金銭債権及び満期がある有価証券の決算日後の償還予定額



第26期 平成23年3月31日現在			第27期 平成24年3月31日現在		
(単位：千円)			(単位：千円)		
	1年以内	1年超		1年以内	1年超
預金	5,045,953		預金	5,761,116	
未収委託者報酬	1,451,584		未収委託者報酬	1,436,947	
未収収益	1,921,269		未収収益	1,777,274	
合計	8,418,807		投資有価証券		
			その他有価証 券のうち満期 があるもの		1,000
			合計	8,975,337	1,000

## (有価証券関係)

第26期 平成23年3月31日現在		第27期 平成24年3月31日現在	
1. 子会社株式及び関連会社株式並びにその他の関係会社有価証券		1. 子会社株式及び関連会社株式並びにその他の関係会社有価証券	
<p>子会社株式及び関連会社株式（貸借対照表計上額 子会社株式221,595千円、関連会社株式32,747千円）並びにその他の関係会社有価証券（貸借対照表計上額 30,000千円）は、市場価格がなく時価を把握することが極めて困難と認められることから、記載しておりません。</p>		<p>子会社株式及び関連会社株式（貸借対照表計上額 子会社株式221,595千円、関連会社株式32,747千円）並びにその他の関係会社有価証券（貸借対照表計上額 31,200千円）は、市場価格がなく時価を把握することが極めて困難と認められることから、記載しておりません。</p>	
2. その他有価証券		2. その他有価証券	
(単位：千円)		(単位：千円)	
区分	貸借対照表計上額	取得原価	差額
貸借対照表計上額が取得原価を超えるもの証券投資信託	2,113	2,100	13
貸借対照表計上額が取得原価を超えないもの証券投資信託	7,305	7,400	94
合計	9,419	9,500	80
(注) 非上場株式（貸借対照表計上額30,000千円）については、市場価格がなく、時価を把握することが極めて困難と認められるため、上表の「その他有価証券」には含めておりません。			
3. 当事業年度中に売却したその他有価証券		3. 当事業年度中に売却したその他有価証券	
区分	第26期 自平成22年4月1日 至平成23年3月31日	該当事項はありません。	
売却額	994千円		
売却益の合計額	-千円		
売却損の合計額	6千円		

## (退職給付関係)

第26期 自 平成22年 4月 1日 至 平成23年 3月31日	第27期 自 平成23年 4月 1日 至 平成24年 3月31日
1. 採用している退職給付制度の概要 退職金制度及び確定拠出年金制度を採用しております。	1. 採用している退職給付制度の概要 同左
2. 退職給付債務に関する事項 退職給付債務 110,188千円 退職給付引当金 110,188千円	2. 退職給付債務に関する事項 退職給付債務 115,077千円 退職給付引当金 115,077千円
3. 退職給付費用に関する事項 勤務費用 51,271千円 確定拠出年金への掛金支払額 25,787千円 退職給付費用 77,059千円	3. 退職給付費用に関する事項 勤務費用 43,770千円 確定拠出年金への掛金支払額 28,327千円 退職給付費用 72,098千円
4. 退職給付債務等の計算の基礎に関する事項 退職給付債務の計算は簡便法を採用しており、確定拠出年金部分を除く退職給付費用は「勤務費用」に計上しております。	4. 退職給付債務等の計算の基礎に関する事項 同左

## (税効果会計関係)

## 1. 繰延税金資産及び繰延税金負債の発生の主な原因別の内訳

	第26期 (平成23年 3月31日現在)	第27期 (平成24年 3月31日現在)
繰延税金資産		
役員退職慰労引当金	7,393千円	9,601千円
退職給付引当金損金算入限度超過額	44,835千円	41,013千円
未払金	15,454千円	13,175千円
賞与引当金損金算入限度超過額	82,479千円	78,796千円
未払法定福利費否認	8,592千円	9,234千円
未払事業所税否認	3,444千円	3,362千円
未払事業税否認	46,947千円	40,452千円
未払調査費	47,913千円	41,860千円
ソフトウェア償却超過額	70,659千円	63,265千円
敷金償却費	5,824千円	7,550千円
未払確定拠出年金	876千円	927千円
未払費用	-	3,185千円
繰延税金資産小計	334,420千円	312,424千円
評価性引当額	-	-
繰延税金資産合計	334,420千円	312,424千円
繰延税金負債		
その他有価証券評価差額金	32千円	58千円
繰延税金負債合計	32千円	58千円
繰延税金資産の純額	334,453千円	312,365千円

## 2. 法定実効税率と税効果会計適用後の法人税等の負担率との差異の原因となった主な項目別の内訳

第26期 (平成23年 3月31日現在)	第27期 (平成24年 3月31日現在)
-------------------------	-------------------------

法定実効税率と税効果会計適用後の法人税等の負担率との間の差異が法定実効税率の百分の五以下であるため注記を省略しております。	法定実効税率	40.7%
	(調整)	
	受取配当金等永久に益金に算入されない項目	2.2%
	タックスヘイブン課税	5.6%
	税率変更による期末繰延税金資産の減額修正	1.3%
	交際費等永久に損金に算入されない項目	0.2%
	その他	0.2%
税効果会計適用後の法人税等の負担率	45.5%	

### 3. 法人税率の変更等による繰延税金資産及び繰延税金負債の金額の修正

「経済社会の構造の変化に対応した税制の構築を図るための所得税法等の一部を改正する法律」(平成23年法律第114号)及び「東日本大震災からの復興のための施策を実施するために必要な財源の確保に関する特別措置法」(平成23年法律第117号)が平成23年12月2日に公布され、平成24年4月1日以後に開始する事業年度から法人税率の引下げ及び復興特別法人税の課税が行われることとなりました。これに伴い、繰延税金資産及び繰延税金負債の計算に使用する法定実効税率は従来の40.7%から平成24年4月1日に開始する事業年度から平成26年4月1日に開始する事業年度に解消が見込まれる一時差異については、38.0%に、平成27年4月1日に開始する事業年度以降に解消が見込まれる一時差異については、35.6%となります。

この税率変更により、繰延税金資産(繰延税金負債を控除した金額)は26,174千円減少し、法人税等調整額が26,182千円、その他有価証券評価差額金が8千円それぞれ増加しております。

#### (セグメント情報等)

第26期	第27期
自 平成22年4月1日	自 平成23年4月1日
至 平成23年3月31日	至 平成24年3月31日

<p>[セグメント情報]</p> <p>当社は「投資信託及び投資法人に関する法律」に定める投資信託委託会社であり証券投資信託の設定を行うとともに「金融商品取引法」に定める金融商品取引業者として運用（投資運用業）を行っております。また「金融商品取引法」に定める投資助言・代理業を行っております。</p> <p>当社は、投資運用業及び投資助言・代理業にこれらの附帯業務を集約した単一セグメントを報告セグメントとしております。従いまして、開示対象となるセグメントはありませんので、記載を省略しております。</p> <p>[関連情報]</p> <p>1. 製品及びサービスごとの情報</p> <p>単一のサービス区分の外部顧客への営業収益が損益計算書の営業収益の90%を超えるため、記載を省略しております。</p> <p>2. 地域ごとの情報</p> <p>(1) 営業収益</p> <p>本邦の外部顧客への営業収益が損益計算書の営業収益の90%を超えるため、記載を省略しております。</p> <p>(2) 有形固定資産</p> <p>本邦に所在している有形固定資産の金額が貸借対照表の有形固定資産の金額の90%を超えるため、記載を省略しております。</p> <p>3. 主要な顧客ごとの情報</p> <p>当社は、単一の外部顧客への営業収益が損益計算書の営業収益の10%以上に該当する顧客がありますが、秘密保持義務を負っているため記載をしております。</p>	<p>[セグメント情報]</p> <p>同左</p> <p>[関連情報]</p> <p>1. 製品及びサービスごとの情報</p> <p>同左</p> <p>2. 地域ごとの情報</p> <p>(1) 営業収益</p> <p>同左</p> <p>(2) 有形固定資産</p> <p>同左</p> <p>3. 主要な顧客ごとの情報</p> <p>同左</p>
--	---

## ( 関連当事者情報 )

第26期（自 平成22年4月1日 至 平成23年3月31日）

## 1. 関連当事者との取引

(1) 財務諸表提出会社の親会社及び主要株主（会社等の場合に限る。）等  
重要な取引はありません。

## (2) 財務諸表提出会社の子会社及び関連会社等

種類	会社等の名称 又は氏名	所在地	資本金 又は 出資金	事業の 内容 又は 職業	議決権の 所有 割合	関連当 事者との 関係	取引の 内容	取引金額 (千円)	科目	期末残高 (千円)
関連会社	TOKIO MARINE ROGGE ASSET MANAGEMENT LIMITED	英国・ London	300千	金融商品 取引業	(所有) 直接50%	運用の 再委任 役員 の 派遣	委託 調査費 の 支払	1,092,497	未払金	307,738

(注) \* 取引価格については、市場実勢等を勘案し、交渉の上決定しております。

\* 取引金額及び期末残高には、免税取引のため消費税等は含まれておりません。

(3) 財務諸表提出会社と同一の親会社をもつ会社等及び財務諸表提出会社のその他の関係会社の子会社等  
重要な取引はありません。

- (4) 財務諸表提出会社の役員及び主要株主（個人の場合に限る。）等  
重要な取引はありません。

## 2. 親会社又は重要な関連会社に関する情報

### (1) 親会社情報

東京海上ホールディングス株式会社（東京証券取引所及び大阪証券取引所に上場）

東京海上日動火災保険株式会社（非上場）

### (2) 重要な関連会社の要約財務情報

重要な関連会社はありません。

第27期（自平成23年4月1日至平成24年3月31日）

### 1. 関連当事者との取引

- (1) 財務諸表提出会社の親会社及び主要株主（会社等の場合に限る。）等  
重要な取引はありません。

### (2) 財務諸表提出会社の子会社及び関連会社等

種類	会社等の名称 又は氏名	所在地	資本金 又は 出資金	事業の 内容 又は 職業	議決権の 所有 割合	関連当 事者との 関係	取引の 内容	取引金額 (千円)	科目	期末残高 (千円)
関連会社	TOKIO MARINE ROGGE ASSET MANAGEMENT LIMITED	英国・ London	300千	金融商品取引業	(所有) 直接50%	運用の 再委任  役員 の 派遣	委託 調査費 の支払	1,367,824	未払金	328,743

(注) \* 取引価格については、市場実勢等を勘案し、交渉の上決定しております。

\* 取引金額及び期末残高には、免税取引のため消費税等は含まれておりません。

- (3) 財務諸表提出会社と同一の親会社をもつ会社等及び財務諸表提出会社のその他の関係会社の子会社等  
重要な取引はありません。

- (4) 財務諸表提出会社の役員及び主要株主（個人の場合に限る。）等  
重要な取引はありません。

## 2. 親会社又は重要な関連会社に関する情報

### (1) 親会社情報

東京海上ホールディングス株式会社（東京証券取引所及び大阪証券取引所に上場）

東京海上日動火災保険株式会社（非上場）

### (2) 重要な関連会社の要約財務情報

重要な関連会社はありません。

### (1株当たり情報)

	第26期 自平成22年4月1日 至平成23年3月31日	第27期 自平成23年4月1日 至平成24年3月31日
1株当たり純資産額	186,572円36銭	202,119円00銭
1株当たり当期純利益 金額	24,197円49銭	29,640円93銭
	(注) 1. 潜在株式調整後1株当たり 当期純利益については、潜在 株式がないため記載して おりません。 (注) 2. 1株当たり当期純利益金額 の算定上の基礎は以下の とおりであります。	(注) 1. 潜在株式調整後1株当たり 当期純利益については、潜在 株式がないため記載して おりません。 (注) 2. 1株当たり当期純利益金額 の算定上の基礎は以下の とおりであります。

当期純利益	926,763千円	当期純利益	1,135,247千円
普通株主に 帰属しない金額	-	普通株主に 帰属しない金額	-
普通株式に係る 当期純利益	926,763千円	普通株式に係る 当期純利益	1,135,247千円
期中平均株式数	38,300株	期中平均株式数	38,300株

## 第2【その他の関係法人の概況】

### 1 名称、資本金の額及び事業の内容

<訂正前>

#### (1) 受託会社

- ・名称 三菱UFJ信託銀行株式会社  
(再信託受託会社：日本マスタートラスト信託銀行株式会社)
- ・資本金の額 324,279百万円（平成23年9月末日現在）
- ・事業の内容 銀行法に基づき銀行業を営むとともに、金融機関の信託業務の兼営等に関する法律（兼営法）に基づき信託業務を営んでいます。

<参考情報：再信託受託会社の概要>

- ・名称 日本マスタートラスト信託銀行株式会社
- ・資本金の額 10,000百万円（平成23年9月末日現在）
- ・事業の内容 銀行法に基づき銀行業を営むとともに、金融機関の信託業務の兼営等に関する法律に基づき信託業務を営んでいます。

#### (2) 販売会社

名称	資本金の額（ ）	事業の内容
株式会社愛知銀行	18,000百万円	銀行法に基づき銀行業を営んでいます。
株式会社但馬銀行	5,481百万円	
株式会社東京都民銀行	48,120百万円	
株式会社南都銀行	29,249百万円	
株式会社百五銀行	20,000百万円	
楽天銀行株式会社	25,954百万円	
S M B C 日興証券株式会社	10,000百万円	金融商品取引法に定める第一種金融商品取引業を営んでいます。
野村証券株式会社（注）	10,000百万円	
岡三証券株式会社	5,000百万円	
楽天証券株式会社	7,495百万円	
百五証券株式会社	3,000百万円	
株式会社S B I証券	47,937百万円	
東京海上日動火災保険株式会社	101,994百万円	保険業法に基づき損害保険業を営んでいます。

( ) 平成23年9月末日現在。

(注) 野村証券株式会社は、受益権の一部解約事務および収益分配金・償還金の支払い等のみを行い、受益権の取得申込の取扱いは行いません。

<訂正後>

#### (1) 受託会社

- ・名称 三菱UFJ信託銀行株式会社  
(再信託受託会社：日本マスタートラスト信託銀行株式会社)
- ・資本金の額 324,279百万円（平成24年3月末日現在）
- ・事業の内容 銀行法に基づき銀行業を営むとともに、金融機関の信託業務の兼営等に関する法律（兼営法）に基づき信託業務を営んでいます。

<参考情報：再信託受託会社の概要>

- ・名称 日本マスタートラスト信託銀行株式会社

- ・ 資本金の額 10,000百万円(平成24年3月末日現在)
- ・ 事業の内容 銀行法に基づき銀行業を営むとともに、金融機関の信託業務の兼営等に関する法律に基づき信託業務を営んでいます。

## (2) 販売会社

名称	資本金の額( )	事業の内容
株式会社愛知銀行	18,000百万円	銀行法に基づき銀行業を営んでいます。
株式会社但馬銀行	5,481百万円	
株式会社東京都民銀行	48,120百万円	
株式会社南都銀行	29,249百万円	
株式会社百五銀行	20,000百万円	
楽天銀行株式会社	25,954百万円	
S M B C 日興証券株式会社	10,000百万円	金融商品取引法に定める第一種金融商品取引業を営んでいます。
野村證券株式会社(注)	10,000百万円	
岡三証券株式会社	5,000百万円	
楽天証券株式会社	7,495百万円	
百五証券株式会社	3,000百万円	
株式会社 S B I 証券	47,937百万円	
東京海上日動火災保険株式会社	101,994百万円	保険業法に基づき損害保険業を営んでいます。

( ) 平成24年3月末日現在。

(注) 野村證券株式会社は、受益権の一部解約事務および収益分配金・償還金の支払い等のみを行い、受益権の取得申込の取扱いは行いません。



## 独立監査人の中間監査報告書

平成24年10月10日

東京海上アセットマネジメント投信株式会社  
取締役会 御中

### あらた監査法人

指定社員 業務執行社員 公認会計士 和田 渉

当監査法人は、金融商品取引法第193条の2第1項の規定に基づく監査証明を行うため、「ファンドの経理状況」に掲げられている東京海上ベストチャイナオープンの平成24年2月21日から平成24年8月20日までの中間計算期間の中間財務諸表、すなわち、中間貸借対照表、中間損益及び剰余金計算書並びに中間注記表について中間監査を行った。

#### 中間財務諸表に対する経営者の責任

経営者の責任は、我が国において一般に公正妥当と認められる中間財務諸表の作成基準に準拠して中間財務諸表を作成し有用な情報を表示することにある。これには、不正又は誤謬による重要な虚偽表示のない中間財務諸表を作成し有用な情報を表示するために経営者が必要と判断した内部統制を整備及び運用することが含まれる。

#### 監査人の責任

当監査法人の責任は、当監査法人が実施した中間監査に基づいて、独立の立場から中間財務諸表に対する意見を表明することにある。当監査法人は、我が国において一般に公正妥当と認められる中間監査の基準に準拠して中間監査を行った。中間監査の基準は、当監査法人に中間財務諸表には全体として中間財務諸表の有用な情報の表示に関して投資者の判断を損なうような重要な虚偽表示がないかどうかの合理的な保証を得るために、中間監査に係る監査計画を策定し、これに基づき中間監査を実施することを求めている。

中間監査においては、中間財務諸表の金額及び開示について監査証拠を入手するために年度監査と比べて監査手続の一部を省略した中間監査手続が実施される。中間監査手続は、当監査法人の判断により、不正又は誤謬による中間財務諸表の重要な虚偽表示のリスクの評価に基づいて、分析的手続等を中心とした監査手続に必要に応じて追加の監査手続が選択及び適用される。中間監査の目的は、内部統制の有効性について意見表明するためのものではないが、当監査法人は、リスク評価の実施に際して、状況に応じた適切な中間監査手続を立案するために、中間財務諸表の作成と有用な情報の表示に関連する内部統制を検討する。また、中間監査には、経営者が採用した会計方針及びその適用方法並びに経営者によって行われた見積りの評価も含め中間財務諸表の表示を検討することが含まれる。

当監査法人は、中間監査の意見表明の基礎となる十分かつ適切な監査証拠を入手したと判断している。

#### 中間監査意見

当監査法人は、上記の中間財務諸表が、我が国において一般に公正妥当と認められる中間財務諸表の作成基準に準拠して、東京海上ベストチャイナオープンの平成24年8月20日現在の信託財産の状態及び同日をもって終了する中間計算期間（平成24年2月21日から平成24年8月20日まで）の損益の状況に関する有用な情報を表示しているものと認める。

#### 利害関係

東京海上アセットマネジメント投信株式会社及びファンドと当監査法人又は業務執行社員との間には、公認会計士法の規定により記載すべき利害関係はない。

以上

（注）1．上記は、中間監査報告書の原本に記載された事項を電子化したものであり、その原本は当社が別途保管しております。

2．中間財務諸表の範囲にはXBR Lデータ自体は含まれていません。

[委託会社の監査報告書（当期）へ](#)

## 独立監査人の監査報告書

平成24年6月27日

東京海上アセットマネジメント投信株式会社  
取締役会御中

### あらた監査法人

指定社員  
業務執行社員 公認会計士 鶴田 光夫

指定社員  
業務執行社員 公認会計士 奈良 昌彦

当監査法人は、金融商品取引法第193条の2第1項の規定に基づく監査証明を行うため、「委託会社等の経理状況」に掲げられている東京海上アセットマネジメント投信株式会社の平成23年4月1日から平成24年3月31日までの第27期事業年度の財務諸表、すなわち、貸借対照表、損益計算書、株主資本等変動計算書、重要な会計方針及びその他の注記について監査を行った。

#### 財務諸表に対する経営者の責任

経営者の責任は、我が国において一般に公正妥当と認められる企業会計の基準に準拠して財務諸表を作成し適正に表示することにある。これには、不正又は誤謬による重要な虚偽表示のない財務諸表を作成し適正に表示するために経営者が必要と判断した内部統制を整備及び運用することが含まれる。

#### 監査人の責任

当監査法人の責任は、当監査法人が実施した監査に基づいて、独立の立場から財務諸表に対する意見を表明することにある。当監査法人は、我が国において一般に公正妥当と認められる監査の基準に準拠して監査を行った。監査の基準は、当監査法人に財務諸表に重要な虚偽表示がないかどうかについて合理的な保証を得るために、監査計画を策定し、これに基づき監査を実施することを求めている。

監査においては、財務諸表の金額及び開示について監査証拠を入手するための手続が実施される。監査手続は、当監査法人の判断により、不正又は誤謬による財務諸表の重要な虚偽表示のリスクの評価に基づいて選択及び適用される。財務諸表監査の目的は、内部統制の有効性について意見表明するためのものではないが、当監査法人は、リスク評価の実施に際して、状況に応じた適切な監査手続を立案するために、財務諸表の作成と適正な表示に関連する内部統制を検討する。また、監査には、経営者が採用した会計方針及びその適用方法並びに経営者によって行われた見積りの評価も含め全体としての財務諸表の表示を検討することが含まれる。

当監査法人は、意見表明の基礎となる十分かつ適切な監査証拠を入手したと判断している。

#### 監査意見

当監査法人は、上記の財務諸表が、我が国において一般に公正妥当と認められる企業会計の基準に準拠して、東京海上アセットマネジメント投信株式会社の平成24年3月31日現在の財政状態及び同日をもって終了する事業年度の経営成績をすべての重要な点において適正に表示しているものと認める。

#### 利害関係

会社と当監査法人又は業務執行社員との間には、公認会計士法の規定により記載すべき利害関係はない。

以上

(注) 上記は、監査報告書の原本に記載された事項を電子化したものであり、その原本は当社が別途保管しております。