

## 【表紙】

【提出書類】	有価証券報告書
【提出先】	関東財務局長
【提出日】	平成21年4月10日
【計算期間】	第11特定期間 (自平成20年7月11日 至 平成21年1月13日)
【ファンド名】	高金利先進国債券オープン（毎月分配型）
【発行者名】	日興アセットマネジメント株式会社
【代表者の役職氏名】	取締役社長 ビリー・ウェード・ワイルダー
【本店の所在の場所】	東京都港区赤坂九丁目7番1号
【事務連絡者氏名】	犬伏 貴民
【連絡場所】	東京都港区赤坂九丁目7番1号
【電話番号】	03-6447-6147
【縦覧に供する場所】	該当事項はありません。

## 第一部【ファンド情報】

## 第1【ファンドの状況】

## 1【ファンドの性格】

## (1)【ファンドの目的及び基本的性格】

ファンドの目的

安定した収益の確保と信託財産の成長を目的として安定運用を行ないます。

ファンドの基本的性格

## 1) 商品分類

単位型投信・追加型投信	投資対象地域	投資対象資産 (収益の源泉)
単位型投信	国内	株式 債券
	海外	不動産投信
追加型投信	内外	その他資産 ( )
		資産複合

(注) 当ファンドが該当する商品分類を網掛け表示しています。

追加型投信

一度設定されたファンドであってもその後追加設定が行なわれ従来の信託財産とともに運用されるファンドをいいます。

海外

目論見書または投資信託約款において、組入資産による主たる投資収益が実質的に海外の資産を源泉とする旨の記載があるものをいいます。

債券

目論見書または投資信託約款において、組入資産による主たる投資収益が実質的に債券を源泉とする旨の記載があるものをいいます。

## 2) 属性区分

投資対象資産	決算頻度	投資対象地域	投資形態	為替ヘッジ
株式 一般	年1回	グローバル (除く日本)		
大型株	年2回			
中小型株	年4回	日本		
債券		北米	ファミリーファンド	あり ( )
一般	年6回 (隔月)	欧州		
公債				
社債				
その他債券	年12回 (毎月)	アジア		
クレジット属性 ( )		オセアニア		
不動産投信	日々	中南米	ファンド・オブ・ ファンズ	なし
その他資産 (投資信託証券(債券 公債 高格付))	その他 ( )	アフリカ		
		中近東 (中東)		
資産複合 ( )		エマージング		
資産配分固定型				
資産配分変更型				

(注) 当ファンドが該当する属性区分を網掛け表示しています。

その他資産（投資信託証券（債券 公債 高格付））

当ファンドは、投資信託証券への投資を通じて、債券に投資を行いません。よって、商品分類の「投資対象資産（収益の源泉）」においては、「債券」に分類されます。

「公債」とは、目論見書または投資信託約款において、日本国または各国の政府の発行する国債（地方債、政府保証債、政府機関債、国際機関債を含みます。）に主として投資する旨の記載があるものをいいます。

「高格付」とは、目論見書または投資信託約款において、原則として格付または信用力が相対的に高い債券を主要投資対象とする旨の記載があるもの、もしくは同様の内容が確認できるものをいいます。

年12回（毎月）

目論見書または投資信託約款において、年12回（毎月）決算する旨の記載があるものをいいます。

グローバル（除く日本）

目論見書または投資信託約款において、組入資産による投資収益が日本を除く世界の資産を源泉とする旨の記載があるものをいいます。

ファミリーファンド

目論見書または投資信託約款において、親投資信託（ファンド・オブ・ファンズにのみ投資されるものを除きます。）を投資対象として投資するものをいいます。

為替ヘッジなし

目論見書または投資信託約款において、為替のヘッジを行わない旨の記載があるものまたは為替のヘッジを行なう旨の記載がないものをいいます。

上記は、社団法人投資信託協会が定める分類方法に基づき記載しています。上記以外の商品分類および属性区分の定義につきましては、社団法人投資信託協会のホームページ（<http://www.toushin.or.jp/>）をご参照ください。

## ファンドの特色

**1 先進国のソブリン債<sup>\*</sup>を中心に分散投資を行ないます。**

- ・主として、「高金利先進国債券マザーファンド」受益証券への投資を通じて、世界の主要先進国（OECD（経済協力開発機構）加盟国）の債券に投資を行ない、安定した収益の確保と信託財産の成長を目的として安定運用を行ないます（ファミリーファンド方式）。  
後述の「ファミリーファンド方式について」をご参照ください。
- ・投資国については、適宜見直しを行ないます。

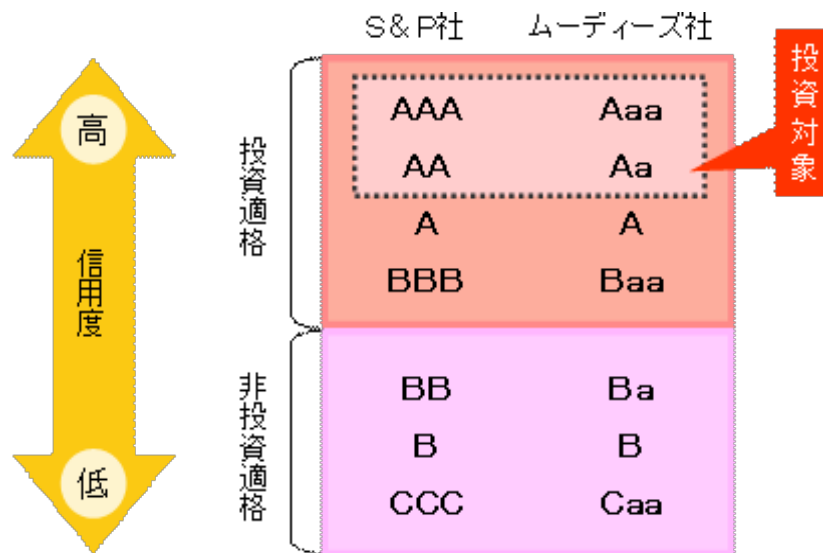
\*ソブリン債とは、各国政府や政府機関が発行する債券の総称です。主要先進国の国債や世界銀行、アジア開発銀行などの国際機関が発行する債券が含まれます。  
(ソブリン sovereign / [形]主権を有する、最高の)

信用力の高い先進国のソブリン債を中心に投資を行いません。

主要先進国の中から、健全な財政状況にあり、信用力の高い先進国(スタンダード・アンド・プアーズ(S & P)社またはムーディーズ社から、原則としてA A格またはA a格相当以上の長期債格付が付与された国)のソブリン債に分散投資を行なうことで、安定した収益の獲得をめざします。

OECD(経済協力開発機構)とは

財政金融上の安定を維持しながら、雇用・生活水準の向上を達成し、世界経済の発展に貢献する、発展途上国経済の健全な拡大に寄与する、世界貿易の多角的・無差別的な拡大に貢献するなどを目的として1961年に発足した機構です。2009年2月末現在30カ国で構成されています。



< 投資対象となる主要先進国の国債の格付状況 >

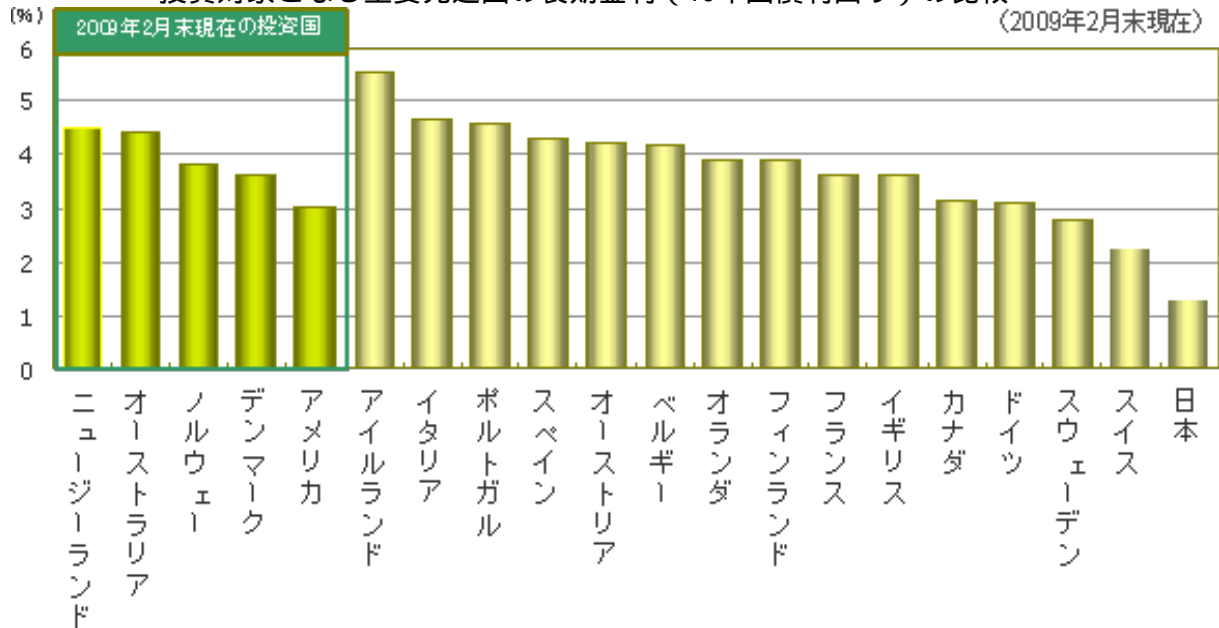
国名	S & P社	ムーディーズ社	国名	S & P社	ムーディーズ社
イギリス	AAA	Aaa	デンマーク	AAA	Aaa
オーストラリア	AAA	Aaa	ドイツ	AAA	Aaa
ニュージーランド	AAA	Aaa	フィンランド	AAA	Aaa
ノルウェー	AAA	Aaa	フランス	AAA	Aaa
カナダ	AAA	Aaa	オーストリア	AAA	Aaa
アメリカ	AAA	Aaa	ルクセンブルグ	AAA	Aaa
アイルランド	AAA	Aaa	ベルギー	AA+	Aa1
オランダ	AAA	Aaa	ポルトガル	A+	Aa2
スイス	AAA	Aaa	イタリア	A+	Aa2
スウェーデン	AAA	Aaa	日本	AA	Aa3
スペイン	AA+	Aaa			

格付は自国通貨建長期債務に対して付与された2009年2月末時点のものであり、格付および投資対象となる国は将来変更となる場合があります。

相対的に高い金利水準にある国のソブリン債を中心に投資を行いません。

- ・主要先進国の中から、相対的に高い金利水準にある国のソブリン債を投資対象とします。
- ・原則として為替ヘッジを行わないことで、海外の高金利を直接享受するメリットを追求します。ただし、為替ヘッジを行わないため、ファンドの基準価額は為替変動の影響を受けます。

< 投資対象となる主要先進国の長期金利（10年国債利回り）の比較 >



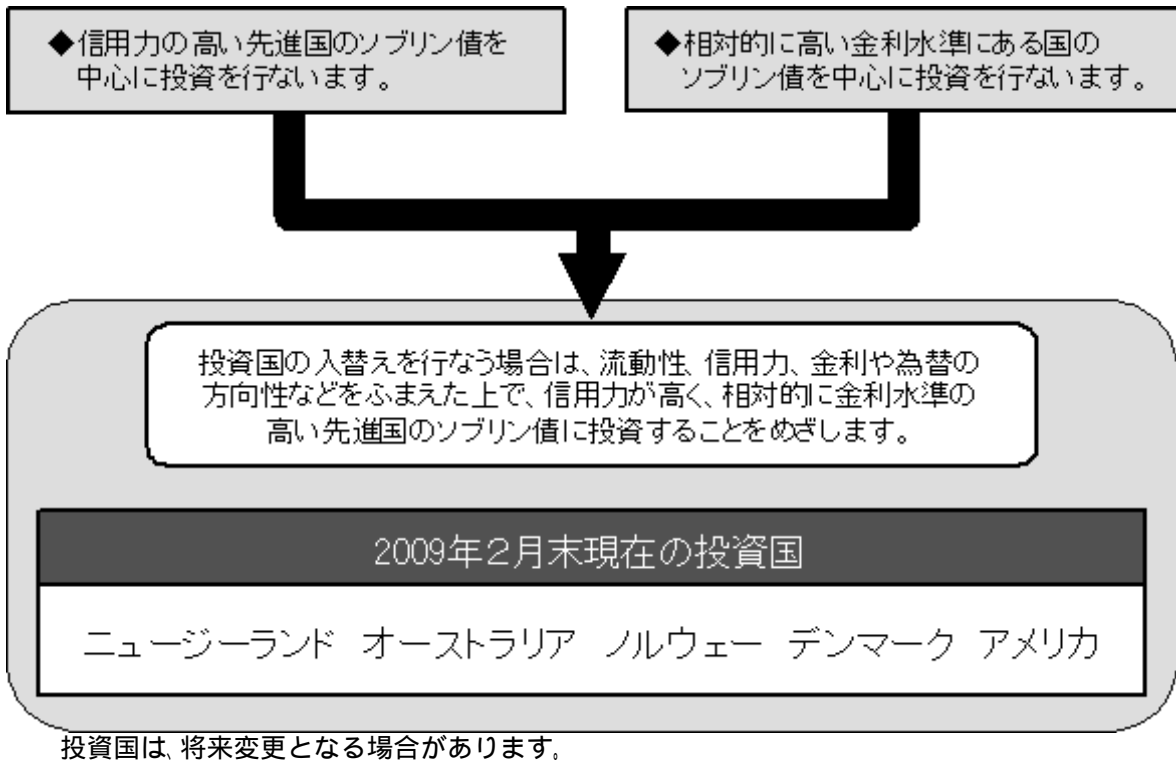
ルクセンブルグについては、10年国債の発行がないため記載していません。

投資国は、将来変更となる場合があります。

信頼できると判断した情報をもとに日興アセットマネジメントが作成。

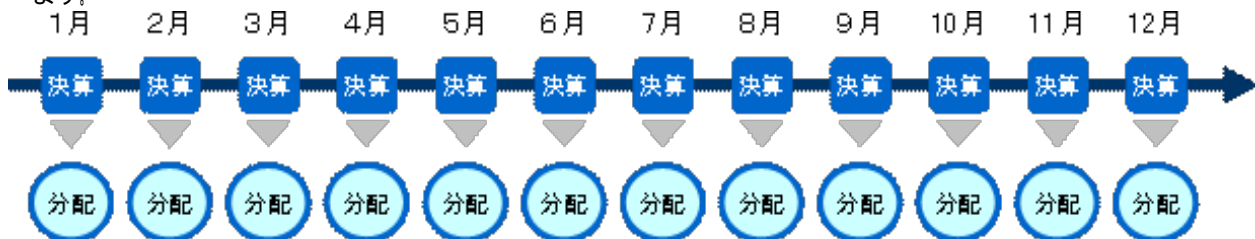
上記グラフは過去のものであり、将来の運用成果などを約束するものではありません。

## &lt; 投資国決定のプロセス &gt;

**2 原則として、毎月、安定した収益分配を行なうことをめざします。**

- ・毎月10日（休業日の場合は翌営業日）を決算日として、安定した収益分配を行なうことをめざします。
- ・基準価額が当初元本（1万口当たり1万円）を下回っている場合においても、分配を行なう場合があります。

\*なお、分配金額は収益分配方針に基づいて委託会社が決定しますが、委託会社の判断により分配を行わない場合もあります。



上図はイメージであり、将来の分配金の支払いを約束するものではありません。

< 分配金再投資コース > の場合、原則として、収益分配金は税金を差し引いた後、無手数料で自動的に再投資されます。

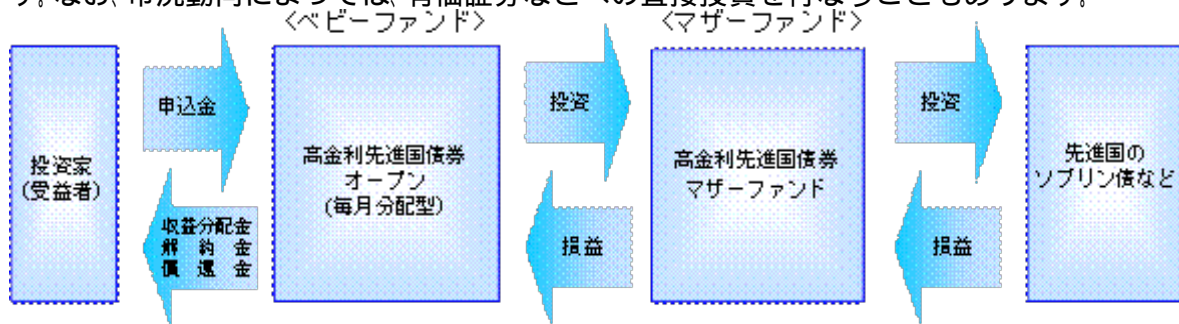
3

「高金利先進国債券マザーファンド」の運用は、日興アセットマネジメント アメリカズ・インクが行ないます。

日興アセットマネジメント アメリカズ・インクは、日興アセットマネジメント株式会社が100%出資する海外持株会社（日興米州ホールディング株式会社）の傘下にあるグローバル運用の米国拠点です。

ファミリーファンド方式について

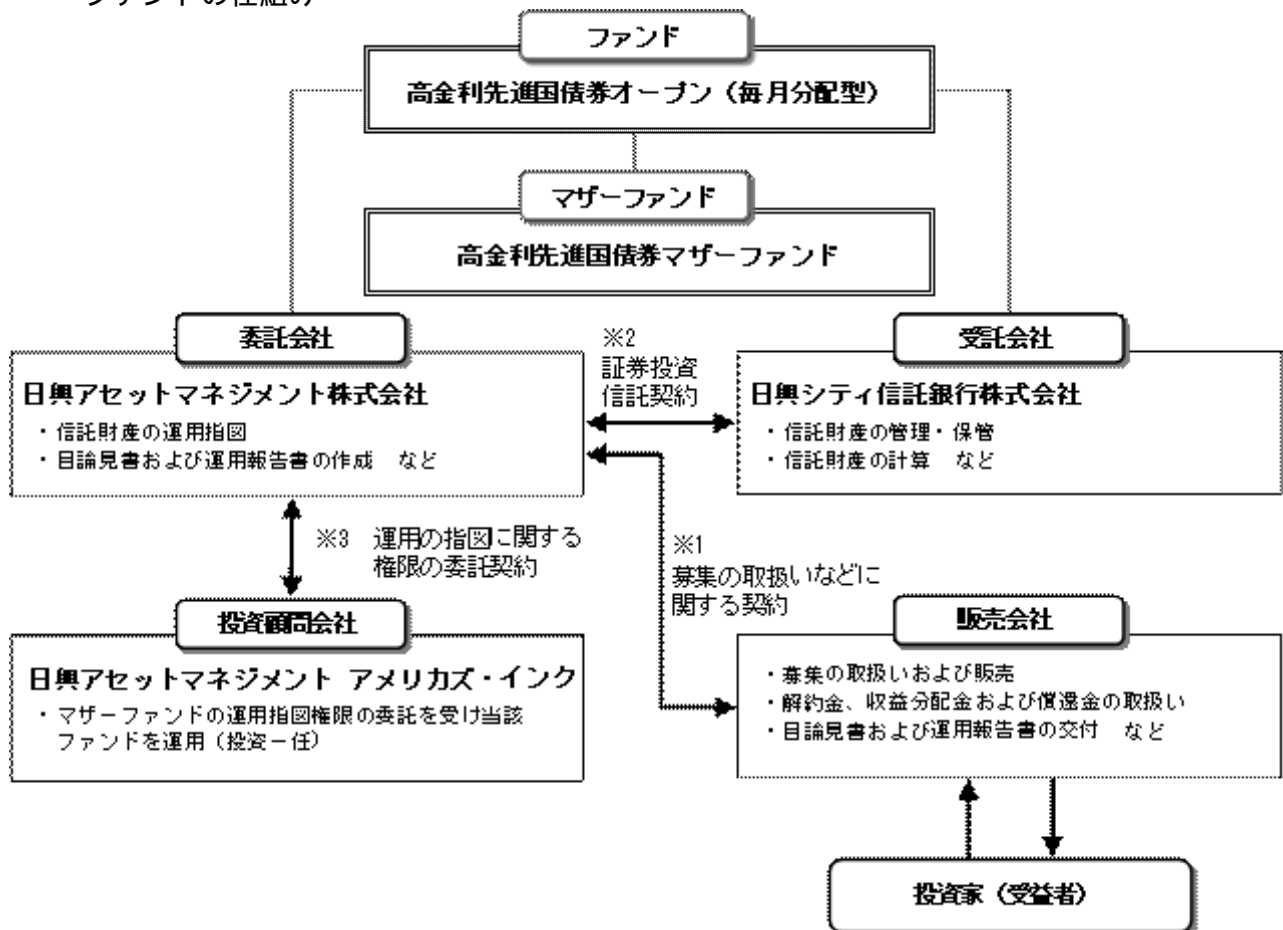
ファミリーファンド方式とは、投資家から投資された資金をまとめてベビーファンドとし、その資金を主としてマザーファンド受益証券に投資して、実質的な運用をマザーファンドで行なう仕組みです。なお、市況動向によっては、有価証券などへの直接投資を行なうこともあります。



信託金限度額

- ・ 1兆円を限度として信託金を追加することができます。
- ・ 委託会社は受託会社と合意のうえ、当該限度額を変更することができます。

(2) 【ファンドの仕組み】  
ファンドの仕組み



- 1 投資信託を販売するルールを委託会社と販売会社の間で規定したもの。販売会社が行なう募集の取扱い、収益分配金・償還金の支払い、解約請求の受付の業務範囲の取決めの内容などが含まれています。
- 2 投資信託を運営するルールを委託会社と受託会社の間で規定したもの。運用の基本方針、投資対象、投資制限、信託報酬、受益者の権利、募集方法の取決めの内容などが含まれています。
- 3 投資顧問会社に運用の指図に関する権限を委託するにあたり、そのルールを委託会社と投資顧問会社との間で規定したもの。委託する業務内容、報酬の取決めの内容などが含まれています。

委託会社の概況（平成21年2月末現在）

- 1) 資本金  
16,403百万円
- 2) 沿革  
昭和34年：日興証券投資信託委託株式会社として設立  
平成11年：日興国際投資顧問株式会社と合併し「日興アセットマネジメント株式会社」に社名変更
- 3) 大株主の状況

名称	住所	所有株数	所有比率
日興シティホールディングス株式会社	東京都千代田区丸の内一丁目5番1号	107,570,100株	58.14%
NAMホールディングス株式会社	東京都千代田区丸の内二丁目7番3号	69,170,000株	37.38%

## 2【投資方針】

### (1)【投資方針】

- ・主として、「高金利先進国債券マザーファンド」受益証券に投資を行ない、安定した収益の確保と信託財産の成長をめざし運用を行ないます。
- ・マザーファンド受益証券の組入比率は高位を保つことを原則とします。ただし、資金動向などによっては組入比率を引き下げることがあります。
- ・また、市況動向によっては有価証券などへの直接投資を行なうこともあります。
- ・ただし、市況動向に急激な変化が生じたとき、ならびに残存信託期間、残存元本が運用に支障をきたす水準となったときなどやむを得ない事情が発生した場合には、上記のような運用ができない場合があります。

### (2)【投資対象】

#### <高金利先進国債券オープン（毎月分配型）>

「高金利先進国債券マザーファンド」受益証券を主要投資対象とします。

投資の対象とする資産の種類は、次に掲げるものとします。

- 1) 有価証券
- 2) デリバティブ取引に係る権利（金融商品取引法第2条第20項に規定するものをいい、約款第23条、第24条および第25条に定めるものに限ります。）
- 3) 金銭債権
- 4) 約束手形
- 5) 為替手形

主として「高金利先進国債券マザーファンド」受益証券ならびに次の有価証券（金融商品取引法第2条第2項の規定により有価証券とみなされる同項各号に掲げる権利を除きます。）に投資することができます。

- 1) 株券または新株引受権証券
  - 2) 国債証券
  - 3) 地方債証券
  - 4) 特別の法律により法人の発行する債券
  - 5) 社債券（新株引受権証券と社債券とが一体となった新株引受権付社債券（以下「分離型新株引受権付社債券」といいます。）の新株引受権証券を除きます。）
  - 6) 特定社債券（金融商品取引法第2条第1項第4号で定めるものをいいます。）
  - 7) コマーシャル・ペーパー
  - 8) 新株引受権証券（分離型新株引受権付社債券の新株引受権証券を含みます。以下同じ。）および新株予約権証券
  - 9) 外国または外国の者の発行する証券または証書で、1)～8)の証券または証書の性質を有するもの
  - 10) 外国貸付債権信託受益証券（金融商品取引法第2条第1項第18号で定めるものをいいます。）
  - 11) オプションを表示する証券または証書（金融商品取引法第2条第1項第19号で定めるものをいい、有価証券に係るものに限ります。）
  - 12) 預託証書（金融商品取引法第2条第1項第20号で定めるものをいいます。）
  - 13) 外国法人が発行する譲渡性預金証書
  - 14) 指定金銭信託の受益証券（金融商品取引法第2条第1項第14号で定める受益証券発行信託の受益証券に限ります。）
  - 15) 貸付債権信託受益権であって金融商品取引法第2条第1項第14号で定める受益証券発行信託の受益証券に表示されるべきもの
  - 16) 外国の者に対する権利で15)の有価証券の性質を有するもの
- 次に掲げる金融商品（金融商品取引法第2条第2項の規定により有価証券とみなされる同項各号に掲げる権利を含みます。）により運用することができます。

- 1) 預金
  - 2) 指定金銭信託（金融商品取引法第2条第1項第14号に規定する受益証券発行信託を除きます。）
  - 3) コール・ローン
  - 4) 手形割引市場において売買される手形
  - 5) 貸付債権信託受益権であって金融商品取引法第2条第2項第1号で定めるもの
  - 6) 外国の者に対する権利で5)の権利の性質を有するもの
- 次の取引ができます。
- 1) 信用取引
  - 2) 先物取引等
  - 3) スワップ取引
  - 4) 金利先渡取引
  - 5) 為替先渡取引
  - 6) 有価証券の貸付

- 7) 公社債の空売
- 8) 公社債の借入
- 9) 外国為替予約取引
- 10) 資金の借入

#### <高金利先進国債券マザーファンド>

世界の主要先進国(OECD加盟国)の国債、州政府債、政府保証債、国際機関債などを主要投資対象とします。

投資の対象とする資産の種類は、次に掲げるものとします。

- 1) 有価証券(株券、出資証券ならびにこれらと同等の性質を有する証券等を除きます。)
- 2) デリバティブ取引に係る権利(金融商品取引法第2条第20項に規定するものをいい、約款第14条、第15条および第16条に定めるものに限り、)
- 3) 金銭債権
- 4) 約束手形
- 5) 為替手形

主として次の有価証券(金融商品取引法第2条第2項の規定により有価証券とみなされる同項各号に掲げる権利を除きます。)に投資することができます。

- 1) 国債証券
  - 2) 地方債証券
  - 3) 特別の法律により法人の発行する債券
  - 4) 社債券(新株引受権証券と社債券とが一体となった新株引受権付社債券を除きます。新株予約権付社債については、会社法第236条第1項第3号の財産が当該新株予約権付社債についての社債であって当該社債と当該新株予約権がそれぞれ単独で存在し得ないことをあらかじめ明確にしているもの(会社法施行前の旧商法第341条の3第1項第7号および第8号の定めがある新株予約権付社債を含みます。)に限り、)
  - 5) 特定社債券(金融商品取引法第2条第1項第4号で定めるものをいいます。)
  - 6) コマーシャル・ペーパー
  - 7) 外国または外国の者の発行する証券で、1)~6)の証券の性質を有するもの
  - 8) 外国貸付債権信託受益証券(金融商品取引法第2条第1項第18号で定めるものをいいます。)
  - 9) 外国法人が発行する譲渡性預金証書
  - 10) 指定金銭信託の受益証券(金融商品取引法第2条第1項第14号で定める受益証券発行信託の受益証券に限り、)
  - 11) 貸付債権信託受益権であって金融商品取引法第2条第1項第14号で定める受益証券発行信託の受益証券に表示されるべきもの
  - 12) 外国の者に対する権利で11)の有価証券の性質を有するもの
- 次に掲げる金融商品(金融商品取引法第2条第2項の規定により有価証券とみなされる同項各号に掲げる権利を含みます。)により運用することができます。

- 1) 預金
  - 2) 指定金銭信託(金融商品取引法第2条第1項第14号に規定する受益証券発行信託を除きます。)
  - 3) コール・ローン
  - 4) 手形割引市場において売買される手形
  - 5) 貸付債権信託受益権であって金融商品取引法第2条第2項第1号で定めるもの
  - 6) 外国の者に対する権利で5)の権利の性質を有するもの
- 次の取引ができます。

- 1) 先物取引等
- 2) スワップ取引
- 3) 金利先渡取引
- 4) 為替先渡取引
- 5) 有価証券の貸付
- 6) 公社債の空売
- 7) 公社債の借入
- 8) 外国為替予約取引

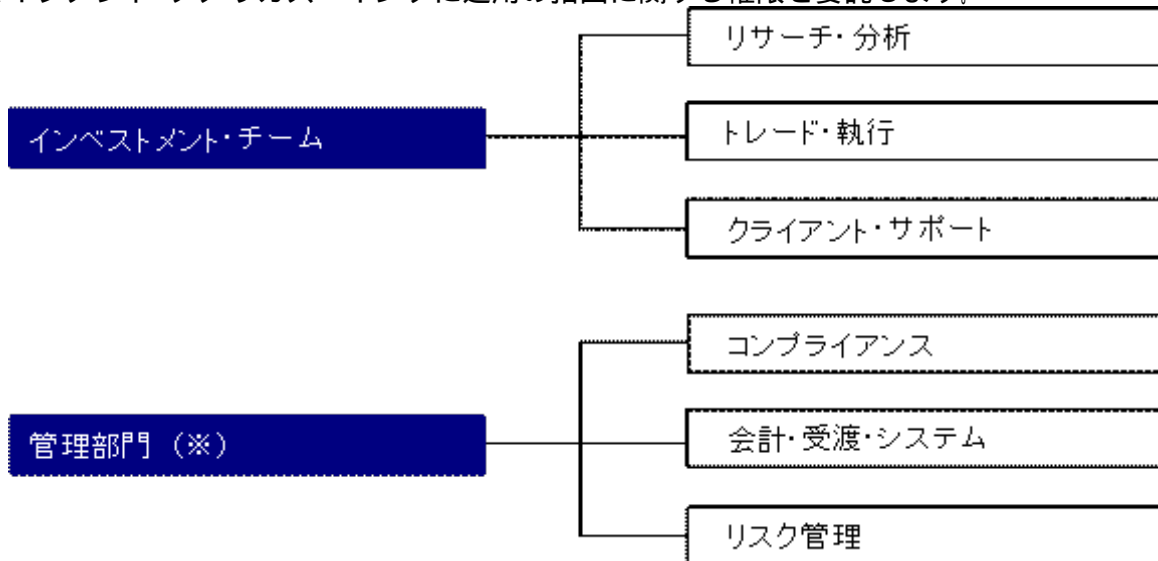
投資対象とするマザーファンドの概要  
 < 高金利先進国債券マザーファンド >

運用の基本方針	
基本方針	世界の主要先進国の債券に投資を行ない、安定した収益の確保および信託財産の成長を目的として運用を行ないます。
主な投資対象	世界の主要先進国（OECD加盟国）の国債、州政府債、政府保証債、国際機関債などを主要投資対象とします。
投資方針	<ul style="list-style-type: none"> <li>世界の主要先進国（OECD加盟国）のうち、信用力が高く、相対的に金利が高い国の国債、州政府債、政府保証債、国際機関債などに投資することにより、安定した収益の確保および信託財産の着実な成長をめざします。</li> <li>主要先進国（OECD加盟国）の債券の中で、相対的に金利が高い国の債券を選び、国別、通貨別、残存期間を考慮しながら、分散投資を行ない、安定した収益の確保および信託財産の着実な成長をめざします。各国の投資比率は、相対的魅力度、流動性、信用力、金利の方向性などの分析をもとに決定します。</li> <li>外貨建債券への投資にあたっては、為替ヘッジを行ないません。</li> <li>ただし、市況動向に急激な変化が生じたとき、ならびに残存信託期間、残存元本が運用に支障をきたす水準となったときなどやむを得ない事情が発生した場合には、上記のような運用ができない場合があります。</li> </ul>
主な投資制限	<ul style="list-style-type: none"> <li>株式（新株引受権証券、新株予約権証券および新株引受権付社債券を含みます。）への投資は行ないません。</li> <li>外貨建資産への投資割合には、制限を設けません。</li> </ul>
収益分配	収益分配は行ないません。
ファンドに係る費用	
信託報酬	ありません。
申込手数料	ありません。
信託財産留保額	ありません。
その他の費用など	組入有価証券の売買時の売買委託手数料、信託事務の処理に要する諸費用、信託財産に関する租税など。 上記費用に付随する消費税等相当額を含みます。
その他	
委託会社	日興アセットマネジメント株式会社
受託会社	日興シティ信託銀行株式会社
投資顧問会社	日興アセットマネジメント アメリカズ・インク（投資一任）
信託期間	無期限（平成15年8月5日設定）
決算日	毎年7月10日（休業日の場合は翌営業日）

## (3) 【運用体制】

<日興アセットマネジメント アメリカズ・インク（投資顧問会社）における運用体制>

当ファンドの主要投資対象である「高金利先進国債券マザーファンド」においては、日興アセットマネジメント アメリカズ・インクに運用の指図に関する権限を委託します。

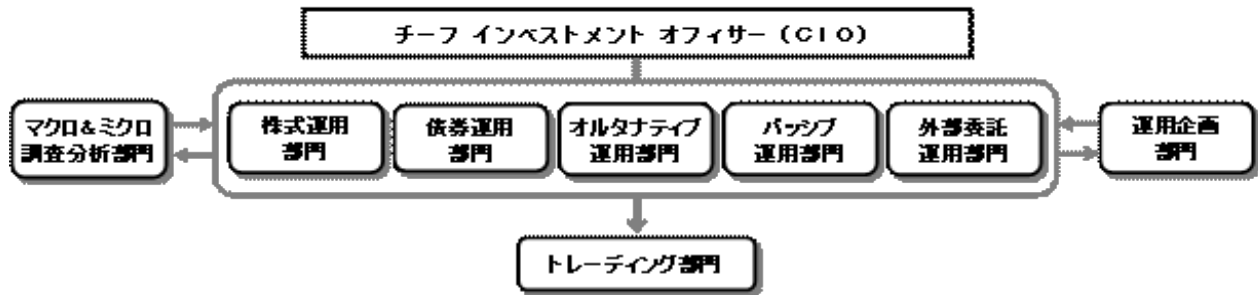


日興アセットマネジメント アメリカズ・インクの親会社である日興米州ホールディング株式会社、サービス提携により、日興アセットマネジメント アメリカズ・インクにコンプライアンス、会計・受渡・システムおよびリスク管理のサービスを提供しています。

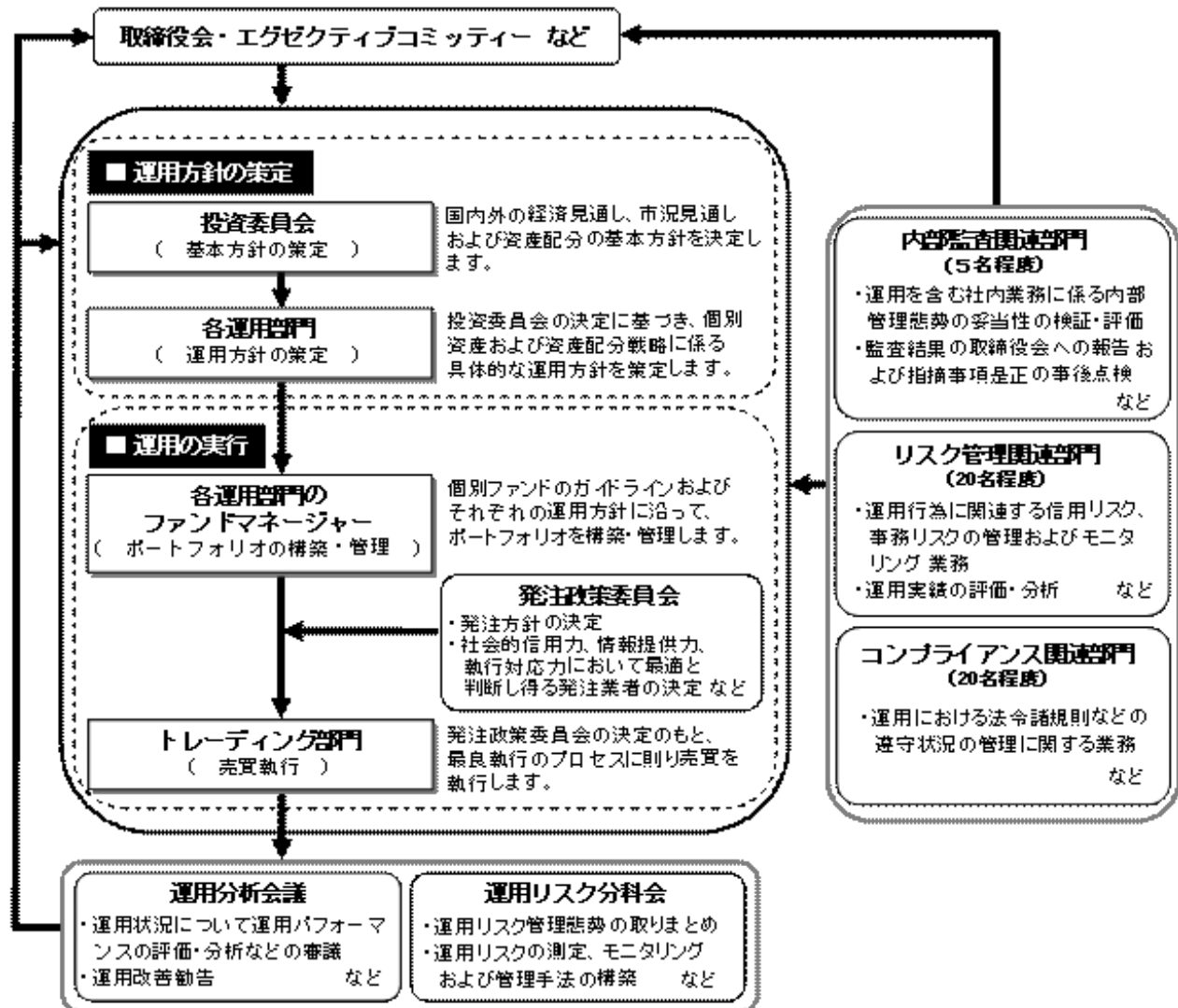
インベストメント・チームは、日興アセットマネジメント ヨーロッパ リミテッドからの情報提供や投資助言に基づいて、国別アロケーションやデュレーションなどに関する意思決定を行ない、ポートフォリオを構築します。リスク管理部門は、インベストメント・チームとは独立した立場でマザーファンドのリスク・レベルをモニターしています。

<日興アセットマネジメント株式会社（委託会社）における運用体制>

◆委託会社における運用体制は以下の通りです。



◆委託会社の運用体制における内部管理および意思決定を監督する組織などは以下の通りです。



#### 委託会社によるファンドの関係法人（販売会社を除く）に対する管理体制

「受託会社」に対しては、日々の純資産照合、月次の勘定残高照合などを行っております。また、独立した監査法人が所定の手続きで受託業務について監査を行っており、内部統制が有効に機能している旨の監査報告書を定期的に受け取っております。

「投資顧問会社」については、投資顧問会社の管理体制およびリスク管理状況のモニタリングをリスク管理業務担当部門にて行ないます。また、外部委託運用部門では担当窓口として連絡調整を行なうとともに、投資顧問会社の運用プロセスに関する定期的なレビューおよび運用（投資助言を含みます。）するファンドのモニタリングを行ないます。

上記体制は本書提出日現在のものであり、今後変更となる場合があります。

## (4) 【分配方針】

## 収益分配方針

毎決算時に、原則として次の通り収益分配を行なう方針です。

- 1) 分配対象額の範囲  
経費控除後の利子・配当等収益および売買益（評価益を含みます。）などの全額とします。
- 2) 分配対象額についての分配方針  
分配金額は、委託会社が決定するものとし、原則として、安定した分配を継続的に行なうことをめざします。
- 3) 留保益の運用方針  
収益分配に充てず信託財産内に留保した利益については、約款に定める運用の基本方針に基づき運用を行ないます。

## 収益分配金の支払い

## &lt; 分配金再投資コース &gt;

原則として、収益分配金は税金を差し引いた後、無手数料で自動的に再投資されます。

## &lt; 分配金受取りコース &gt;

毎計算期間終了日後1ヵ月以内の委託会社の指定する日（原則として決算日から起算して5営業日まで）から収益分配金を支払います。支払いは販売会社において行なわれます。

## (5) 【投資制限】

## 約款に定める投資制限

## &lt; 高金利先進国債券オープン（毎月分配型） &gt;

- 1) 株式（新株引受権証券および新株予約権証券を含みます。）への投資割合は、信託財産の総額の10%以下とします。
- 2) 外貨建資産への実質投資割合には、制限を設けません。
- 3) 投資することを指図する株式、新株引受権証券および新株予約権証券は、金融商品取引所が開設する市場に上場（金融商品取引所が開設する市場に準ずる市場等において取引されている場合を含みます。以下同じ。）されている株式等の発行会社の発行するものとします。ただし、株主割当または社債権者割当により取得する株式、新株引受権証券および新株予約権証券については、この限りではありません。また上場予定の株式、新株引受権証券および新株予約権証券で目論見書等において上場されることが確認できるものについては、投資することを指図することができるものとします。
- 4) 信託財産の効率的な運用に資するため、信用取引により株券を売り付けることの指図をすることができます。信用取引の指図は、当該売付けにかかる建玉の時価総額が信託財産の純資産総額の範囲内とします。
- 5) わが国の金融商品取引所における有価証券先物取引（金融商品取引法第28条第8項第3号イに掲げるものをいいます。）、有価証券指数等先物取引（金融商品取引法第28条第8項第3号ロに掲げるものをいいます。）および有価証券オプション取引（金融商品取引法第28条第8項第3号ハに掲げるものをいいます。）ならびに外国の金融商品取引所におけるこれらの取引と類似の取引を行なうことの指図をすることができます。なお、選択権取引は、オプション取引に含めるものとします。
- 6) わが国の金融商品取引所における通貨にかかる先物取引ならびに外国の金融商品取引所における通貨にかかる先物取引およびオプション取引を行なうことの指図をすることができます。
- 7) わが国の金融商品取引所における金利にかかる先物取引およびオプション取引ならびに外国の金融商品取引所におけるこれらの取引と類似の取引を行なうことの指図をすることができます。
- 8) 信託財産に属する資産の効率的な運用に資するため、異なった通貨、異なった受取金利または異なった受取金利とその元本を一定の条件のもとに交換する取引（以下「スワップ取引」といいます。）を行なうことの指図をすることができます。スワップ取引の指図にあたっては、当該取引の契約期限が、原則として当ファンドの信託期間を超えないものとします。ただし、当該取引が当該信託期間内で全部解約が可能なものについてはこの限りではありません。
- 9) 信託財産に属する資産の効率的な運用に資するため、金利先渡取引および為替先渡取引を行なうことの指図をすることができます。金利先渡取引および為替先渡取引の指図にあたっては、当該取引の決済日が、原則として、当ファンドの信託期間を超えないものとします。ただし、当該取引が当該信託期間内で全部解約が可能なものについてはこの限りではありません。
- 10) 信託財産の効率的な運用に資するため、信託財産に属する株式および公社債を次の範囲内で貸付の指図をすることができます。
  - イ) 株式の貸付は、貸付時点において、貸付株式の時価合計額が、信託財産で保有する株式の時価合計額の50%を超えないものとします。
  - ロ) 公社債の貸付は、貸付時点において、貸付公社債の額面金額の合計額が、信託財産で保有する公社債の額面金額の合計額の50%を超えないものとします。

- 11) 信託財産の効率的な運用に資するため、信託財産の計算においてする信託財産に属さない公社債を売り付けることの指図をすることができます。当該売付けの指図は、当該売付けにかかる公社債の時価総額が信託財産の純資産総額の範囲内とします。
- 12) 信託財産の効率的な運用に資するため、公社債の借入れの指図をすることができます。公社債の借入れの指図は、当該借入れにかかる公社債の時価総額が信託財産の純資産総額の範囲内とします。
- 13) 信託財産の効率的な運用に資するため、外国為替の売買の予約取引の指図をすることができます。外国為替の売買の予約取引の指図は、信託財産にかかる為替の買予約の合計額と売予約の合計額との差額につき円換算した額が、信託財産の純資産総額を超えないものとします。ただし、信託財産に属する外貨建資産(マザーファンドの信託財産に属する外貨建資産のうち信託財産に属するとみなした額を含みます。)の為替変動リスクを回避するためにする当該予約取引の指図については、この限りではありません。
- 14) 信託財産の効率的な運用ならびに運用の安定性に資するため、解約に伴う支払資金の手当て(解約に伴う支払資金の手当てのために借り入れた資金の返済を含みます。)を目的として、および再投資に係る収益分配金の支払資金の手当てを目的として、資金借入れ(コール市場を通じる場合を含みます。)の指図をすることができます。なお、当該借入金をもって有価証券等の運用は行なわないものとします。資金の借入額および借入期間は、次に掲げる要件を満たす範囲内とします。
  - イ) 解約に伴う支払資金の手当てにあたっては、解約金の支払資金の手当てのために行なった有価証券等の売却または解約等ならびに有価証券等の償還による受取りの確定している資金の額の範囲内
  - ロ) 再投資に係る収益分配金の支払資金の手当てにあたっては、収益分配金の再投資額の範囲内
  - ハ) 借入指図を行なう日における信託財産の純資産総額の10%以内
- 二) 解約に伴う支払資金の手当てのための借入期間は、受益者への解約代金支払開始日から信託財産で保有する有価証券等の売却代金の受渡日までの間または受益者への解約代金支払開始日から信託財産で保有する有価証券等の解約代金入金日までの間もしくは受益者への解約代金支払開始日から信託財産で保有する有価証券等の償還金の入金日までの期間が5営業日以内である場合の当該期間とします。
- ホ) 再投資に係る収益分配金の支払資金の手当てのための借入期間は、信託財産から収益分配金が支弁される日からその翌営業日までとします。

#### <高金利先進国債券マザーファンド>

- 1) 株式(新株引受権証券、新株予約権証券および新株引受権付社債券を含みます。)への投資は行ないません。
- 2) 外貨建資産への投資割合には、制限を設けません。
- 3) わが国の金融商品取引所における有価証券先物取引(金融商品取引法第28条第8項第3号イに掲げるものをいいます。)、有価証券指数等先物取引(金融商品取引法第28条第8項第3号ロに掲げるものをいいます。)および有価証券オプション取引(金融商品取引法第28条第8項第3号ハに掲げるものをいいます。)ならびに外国の金融商品取引所におけるこれらの取引と類似の取引を行なうことの指図をすることができます。なお、選択権取引は、オプション取引に含めるものとします。
- 4) わが国の金融商品取引所における通貨にかかる先物取引ならびに外国の金融商品取引所における通貨にかかる先物取引およびオプション取引を行なうことの指図をすることができます。
- 5) わが国の金融商品取引所における金利にかかる先物取引およびオプション取引ならびに外国の金融商品取引所におけるこれらの取引と類似の取引を行なうことの指図をすることができます。
- 6) 信託財産に属する資産の効率的な運用に資するため、異なった通貨、異なった受取金利または異なった受取金利とその元本を一定の条件のもとに交換する取引(以下「スワップ取引」といいます。)を行なうことの指図をすることができます。スワップ取引の指図にあたっては、当該取引の契約期限が、原則としてマザーファンドの信託期間を超えないものとします。ただし、当該取引が当該信託期間内で全部解約が可能なものについてはこの限りではありません。
- 7) 信託財産に属する資産の効率的な運用に資するため、金利先渡取引および為替先渡取引を行なうことの指図をすることができます。金利先渡取引および為替先渡取引の指図にあたっては、当該取引の決済日が、原則としてマザーファンドの信託期間を超えないものとします。ただし、当該取引が当該信託期間内で全部解約が可能なものについてはこの限りではありません。
- 8) 信託財産の効率的な運用に資するため、信託財産に属する公社債の貸付の指図をすることができます。公社債の貸付は、貸付時点において、貸付公社債の額面金額の合計額が、信託財産で保有する公社債の額面金額の合計額の50%を超えないものとします。

- 9) 信託財産の効率的な運用に資するため、信託財産の計算においてする信託財産に属さない公社債を売り付けることの指図をすることができます。当該売付けの指図は、当該売付けにかかる公社債の時価総額が信託財産の純資産総額の範囲内とします。
- 10) 信託財産の効率的な運用に資するため、公社債の借入れの指図をすることができます。公社債の借入れの指図は、当該借入れにかかる公社債の時価総額が信託財産の純資産総額の範囲内とします。
- 11) 信託財産の効率的な運用に資するため、外国為替の売買の予約取引の指図をすることができます。外国為替の売買の予約取引の指図は、信託財産にかかる為替の買予約の合計額と売予約の合計額との差額につき円換算した額が、信託財産の純資産総額を超えないものとします。ただし、信託財産に属する外貨建資産の為替変動リスクを回避するためにする当該予約取引の指図については、この限りではありません。

#### 法令による投資制限

同一法人の発行する株式(投資信託及び投資法人に関する法律)

同一法人の発行する株式について、委託会社が運用の指図を行なう投資信託全体で、当該株式の議決権の過半数を保有することとなる取引は行ないません。

### 3【投資リスク】

#### (1) ファンドのリスク

- ・当ファンド(マザーファンドを含みます。)は、主に債券など値動きのある証券(外貨建証券は為替変動リスクもあります。)を投資対象としているため、基準価額は変動します。したがって、元金を割り込むことがあります。
- ・当ファンドは、預金や保険契約とは異なり、預金保険機構および保険契約者保護機構の保護の対象ではありません。また、銀行など登録金融機関で購入された場合、投資者保護基金の支払いの対象とはなりません。
- ・信託財産に生じた利益および損失はすべて受益者に帰属します。取得申込者は、ファンドの投資目的およびリスク要因を十分に認識することが求められます。

当ファンドの主なリスクは以下の通りです。

#### 価格変動リスク

一般に公社債は、金利変動により価格が変動するリスクがあります。一般に金利が上昇した場合には価格は下落し、ファンドの基準価額が値下がりする要因となります。ただし、その価格変動は、残存期間・発行条件などによりばらつきがあります。

#### 流動性リスク

市場規模や取引量が少ない場合、組入銘柄を売却する際に市場実勢から期待される価格で売却できず、不測の損失を被るリスクがあります。

#### 信用リスク

一般に公社債の発行体にデフォルト(債務不履行)が生じた場合またはそれが予想される場合には、公社債の価格が下落(価格がゼロになることもあります。)するリスクがあります。

#### 為替変動リスク

外貨建資産については、一般に外国為替相場が当該資産の通貨に対して円高になった場合には、ファンドの基準価額が値下がりする要因となります。

#### <その他の留意事項>

- ・システムリスク・市場リスクなどに関する事項

証券市場および外国為替市場は、世界的な経済事情の急変またはその国における天災地変、政変、経済事情の変化、政策の変更もしくはコンピューター・ネットワーク関係の不慮の出来事などの諸事情により閉鎖されることがあります。これにより、ファンドの投資方針に従った運用ができない場合があります。また、一時的に取得・換金ができなくなることもあります。

- ・解約によるファンドの資金流出に伴う基準価額変動に関する事項

一度に大量の解約があった場合に、解約資金の手当てをするため保有証券を大量に売却することがあります。その際に基準価額が大きく変動する可能性があります。

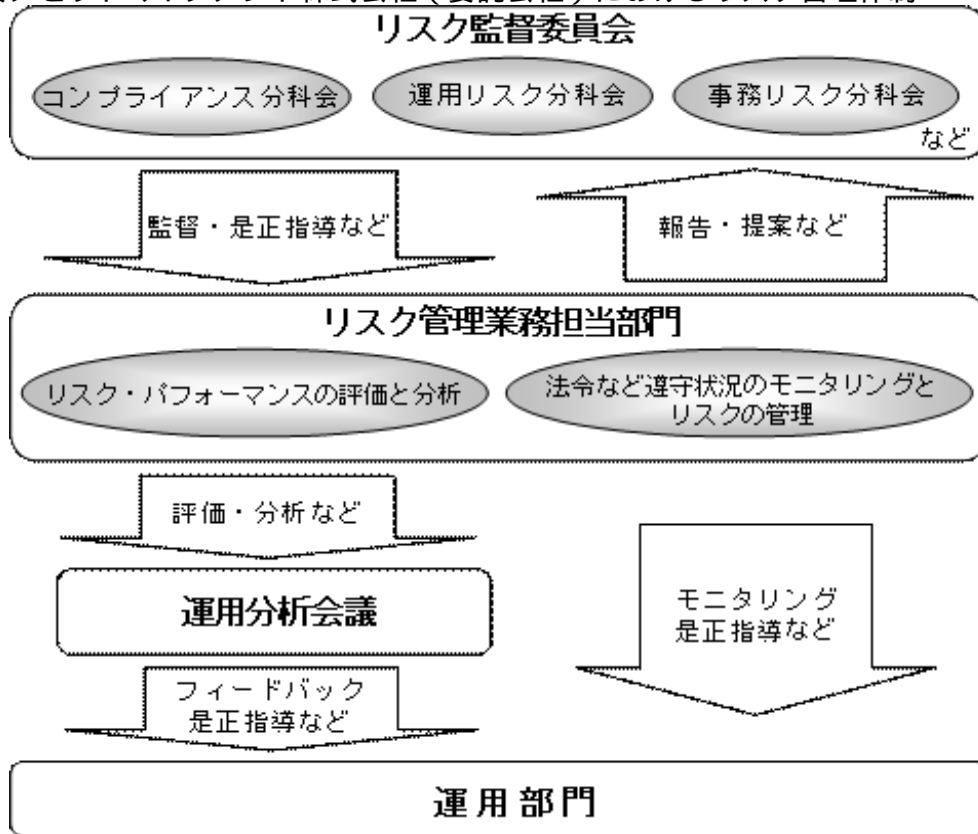
- ・法令・税制・会計方針などの変更に関する事項

ファンドに適用される法令・税制・会計方針などは、今後変更される場合があります。

## （２）リスク管理体制

<日興アセットマネジメント アメリカズ・インク（投資顧問会社）におけるリスク管理体制>  
インベストメント・チームの担当ファンドマネージャーがマザーファンドのリスクをコントロールすると同時に、リスク管理部門が、マザーファンドに関して、包括的な管理およびリスクを監視する責任を負っています。リスク管理部門は、直接経営者に報告しており、インベストメント・チームから独立しています。リスク管理にあたっては、自社開発のモデルに加えて、独立した情報ソースも使われています。マザーファンドの純資産総額、基準価額は日次でモニタリングされています。更に、現金およびポジションは、担当するファンドマネージャーと日興アセットマネジメント アメリカズ・インクの管理部門との間で日々照合されています。

## &lt; 日興アセットマネジメント株式会社（委託会社）におけるリスク管理体制 &gt;



## 全体的リスク管理

当社では運用部門、営業部門と独立した組織であるリスクマネジメント部を設置し、全社的なリスク管理活動のモニタリング、指導の一元化を図っております。当社グループの法令などの遵守状況およびリスク管理状況については、リスクマネジメント部が事務局を務めるリスク監督委員会、およびその分科会を通して経営陣に報告され、更に年一度以上取締役会に対して全体的な活動状況を報告しております。本委員会およびその分科会においては、各種リスク（運用リスク、事務リスク、システムリスクなど）に関するモニタリングとその報告に加えて、重大なリスクの洗い出し、より予防的なリスクの軽減に繋がる施策、管理手法の構築などに努めております。

## リスク・パフォーマンスの評価と分析

ファンド財産について運用状況の評価・分析と運用プロセスおよびリスク運営状況のモニタリングを行ないます。また、当社外部委託運用部門では外部委託運用機関との担当窓口として連絡調整を行なうとともに、ファンドのモニタリングも行なっています。運用パフォーマンスおよびリスクに係る評価と分析の結果を運用分析会議に報告し、問題点については運用部門に原因の究明と是正指導を行ないます。

## 法令など遵守状況のモニタリングとリスクの管理

法令・諸規則、信託約款などの遵守状況とリスク管理状況のモニタリングを行ないます。その結果については運用リスク分科会などで報告し運用部門に是正指導を行なうなど、適切に管理・監督を行ないます。

上記体制は本書提出日現在のものであり、今後変更となる場合があります。

## 4【手数料等及び税金】

## (1)【申込手数料】

販売会社が定めるものとします。申込手数料率につきましては、販売会社または委託会社の照会先にお問い合わせください。

- ・販売会社における申込手数料率は2.1%（税抜2%）が上限となっております。
- ・申込手数料の額（1口当たり）は、取得申込受付日の翌営業日の基準価額に申込手数料率を乗じて得た額とします。
- ・＜分配金再投資コース＞の場合、収益分配金の再投資により取得する口数については、申込手数料はかかりません。
- ・償還乗換、乗換優遇に関わる手数料の取扱いについては、販売会社にお問い合わせください。

## (2)【換金（解約）手数料】

換金手数料

ありません。

信託財産留保額

ありません。

## (3)【信託報酬等】

信託報酬

信託報酬の総額は、計算期間を通じて毎日、信託財産の純資産総額に対し年1.3125%（税抜1.25%）の率を乗じて得た額とします。

信託報酬の配分

信託報酬の配分は、以下の通りとします。

純資産総額	信託報酬率（年率）			
	合計	委託会社	販売会社	受託会社
100億円以下の部分	1.3125% (1.250%)	販売会社と受託会社への配分を 除いたもの	0.63000% (0.600%)	0.05250% (0.050%)
100億円超200億円以下の部分			0.66675% (0.635%)	0.04725% (0.045%)
200億円超1,000億円以下の部分			0.70350% (0.670%)	0.04200% (0.040%)
1,000億円超の部分			0.75075% (0.715%)	0.03675% (0.035%)

括弧内は税抜です。

販売会社の配分は販売会社毎の純資産総額に応じて決定します。受託会社の配分はファンド全体の純資産総額に応じて決定します。

マザーファンドの投資顧問会社が受ける報酬は、上記委託会社が受ける信託報酬の中から支払います。

支払時期

信託報酬（信託報酬に係る消費税等相当額を含みます。）は、毎計算期末または信託終了のときに、信託財産から支払います。

## (4)【その他の手数料等】

信託財産に関する以下の費用およびそれに付随する消費税等相当額は、受益者の負担とし、信託財産から支払います。

組入る有価証券の売買の際に発生する売買委託手数料および先物・オプション取引などに要する費用。

信託財産の財務諸表の監査に要する費用は、計算期間を通じて毎日、信託財産の純資産総額に対し年0.00735%（税抜0.007%）以内の率を乗じて得た額とします。

信託財産に関する租税、信託事務の処理に要する諸費用、外貨建資産の保管などに要する費用、解約に伴う支払資金の手当てなどを目的とした借入金の利息および受託会社の立て替えた立替金の利息。

<投資対象とするマザーファンドに係る費用>

- ・組入る有価証券の売買時の売買委託手数料
- ・信託事務の処理に要する諸費用
- ・信託財産に関する租税 など

\* 売買委託手数料などは、保有期間や運用の状況などに応じて異なり、あらかじめ見積もることができないため、表示することができません。

投資家の皆様にご負担いただく手数料などの合計額については、保有期間や運用の状況などに応じて異なりますので、表示することができません。

## (5)【課税上の取扱い】

## 個人受益者の場合

## 1) 収益分配金に対する課税

- ・収益分配金のうち課税扱いとなる普通分配金は配当所得として、20%（所得税15%および地方税5%）の税率による源泉徴収が行なわれます（原則として、確定申告不要。なお、確定申告により、総合課税または申告分離課税のいずれかを選択することも可能。）。
- ・ただし、平成21年1月1日から平成22年12月31日までの2年間に限り、1年間に受け取る普通分配金を含む上場株式等の配当等（5%以上保有の大口個人株主等が受け取る配当等は除きます。）の合計額が100万円（年間1銘柄あたり1万円以下のものは除きます。）以下の場合、10%（所得税7%および地方税3%）の軽減税率による源泉徴収が行なわれます（原則として、確定申告不要）。なお、当該合計額が100万円を超える場合には確定申告が必要となり、申告分離課税を選択した場合、100万円を超える部分については20%（所得税15%および地方税5%）の税率が適用されます。

## 2) 解約金および償還金に対する課税

- ・解約時および償還時の差益（譲渡益）は譲渡所得として、20%（所得税15%および地方税5%）の税率による申告分離課税の対象となり、確定申告が必要です。なお、「源泉徴収あり」の特定口座については、源泉徴収が行なわれます（原則として、確定申告不要）。
- ・ただし、平成21年1月1日から平成22年12月31日までの2年間に限り、1年間の解約時および償還時の譲渡所得を含む上場株式等の譲渡所得等の合計額が500万円以下の場合、10%（所得税7%および地方税3%）の軽減税率が適用されます。なお、当該合計額が500万円を超える場合には、「源泉徴収あり」の特定口座についても確定申告が必要となり、500万円を超える部分については20%（所得税15%および地方税5%）の税率が適用されます。

解約時および償還時の差損（譲渡損）については、確定申告により、上場株式等の譲渡益および上場株式等の配当等（申告分離課税を選択したものに限り、）と損益通算が可能です。また、解約時および償還時の差益（譲渡益）については、上場株式等の譲渡損と損益通算が可能です。

買取請求による換金の際の課税については、販売会社にお問い合わせください。

## 法人受益者の場合

## 1) 収益分配金、解約金、償還金に対する課税

- ・収益分配金のうち課税扱いとなる普通分配金ならびに解約時および償還時の個別元本超過額については、軽減税率が適用され、7%（所得税のみ）の税率による源泉徴収となります。
- ・源泉徴収された税金は、所有期間に応じて法人税から控除される場合があります。上記の7%（所得税のみ）の税率は、平成21年4月1日以降は15%（所得税のみ）の税率となります。

## 2) 益金不算入制度の適用

益金不算入制度は適用されません。

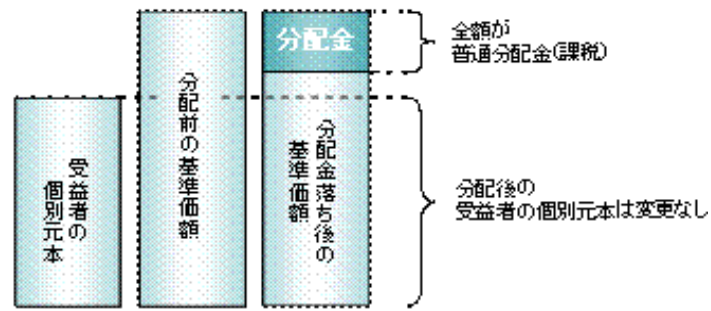
## 個別元本

- 1) 各受益者の買付時の基準価額（申込手数料および当該手数料に係る消費税等相当額は含まれません。）が個別元本になります。
- 2) 受益者が同一ファンドを複数回お申込みの場合、1口当たりの個別元本は、申込口数で加重平均した値となります。ただし、個別元本は、複数支店で同一ファンドをお申込みの場合などにより把握方法が異なる場合がありますので、販売会社にお問い合わせください。

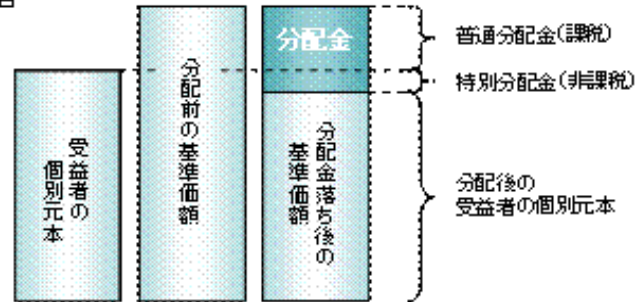
## 普通分配金と特別分配金

- 1) 収益分配金には課税扱いとなる「普通分配金」と非課税扱いとなる「特別分配金」（元本の一部払戻しに相当する部分）の区分があります。
- 2) 受益者が収益分配金を受け取る際
  - イ) 収益分配金落ち後の基準価額が、受益者の1口当たりの個別元本と同額かまたは上回っている場合には、当該収益分配金の全額が普通分配金となります。
  - ロ) 収益分配金落ち後の基準価額が、受益者の1口当たりの個別元本を下回っている場合には、収益分配金の範囲内でその下回っている部分の額が特別分配金となり、収益分配金から特別分配金を控除した金額が普通分配金となります。
  - ハ) 収益分配金発生時に、その個別元本から特別分配金を控除した額が、その後の受益者の個別元本となります。

<分配金に関するイメージ図>  
イ) の場合



ロ)、ハ) の場合



税法が改正された場合などには、税率などの課税上の取扱いが変更になる場合があります。

## 5【運用状況】

以下の運用状況は平成21年1月30日現在です。

- ・投資比率とはファンドの純資産総額に対する当該資産の時価比率をいいます。

## (1)【投資状況】

投資資産の種類	時価(千円)	投資比率(%)
親投資信託受益証券	231,526,895	99.70
日本	231,526,895	99.70
コール・ローン等、その他資産(負債控除後)	707,188	0.30
純資産総額	232,234,084	100.00

## (2)【投資資産】

## 【投資有価証券の主要銘柄】

## イ 評価額上位銘柄明細

## &lt; 親投資信託受益証券 &gt;

通貨 国・地域	種類 業種	銘柄名	数量又は 券面総額	簿価単価(円) 評価単価(円)	簿価額(円) 評価額(円)	投資比率 (%)
日本円 日本	親投資信託受益証券	高金利先進国債券マザーファンド	220,543,813,883	1.0856 1.0498	239,412,573,932 231,526,895,814	99.70

## ロ 種類別及び業種別の投資比率

種類別及び業種別	投資比率(%)
親投資信託受益証券	99.70
合計	99.70

## 【投資不動産物件】

該当事項はありません。

## 【その他投資資産の主要なもの】

該当事項はありません。

( 3 ) 【運用実績】  
【純資産の推移】

期別	1口当たりの純資産額（円）		純資産総額（百万円）	
	分配落ち	分配付き	分配落ち	分配付き
設 定 時（2003年8月5日）	1.0000	1.0000	500	500
第1特定期間末（2004年1月13日）	1.0183	1.0303	3,659	3,690
第2特定期間末（2004年7月12日）	0.9788	1.0058	7,723	7,861
第3特定期間末（2005年1月11日）	1.0037	1.0307	26,963	27,409
第4特定期間末（2005年7月11日）	1.0586	1.0856	75,559	76,947
第5特定期間末（2006年1月10日）	1.0870	1.1140	197,813	201,800
第6特定期間末（2006年7月10日）	1.0304	1.0574	238,556	244,290
第7特定期間末（2007年1月10日）	1.1251	1.1521	258,205	264,516
第8特定期間末（2007年7月10日）	1.2031	1.2341	264,999	271,844
第9特定期間末（2008年1月10日）	1.1116	1.1476	278,030	286,486
第10特定期間末（2008年7月10日）	1.0889	1.1249	326,092	336,030
第11特定期間末（2009年1月13日）	0.7493	0.7853	240,115	251,495

（注）分配付きの金額は、特定期間末の金額に当該特定期間中の分配金累計額を加算した金額です。

	1口当たりの純資産額（円）	純資産総額（百万円）
2008年1月末日	1.0824	273,913
2008年2月末日	1.0975	284,385
2008年3月末日	1.0454	280,386
2008年4月末日	1.0711	294,459
2008年5月末日	1.0897	311,326
2008年6月末日	1.0925	322,989
2008年7月末日	1.0971	334,064
2008年8月末日	1.0565	329,206
2008年9月末日	0.9504	301,624
2008年10月末日	0.7977	252,862
2008年11月末日	0.7781	248,085
2008年12月末日	0.7805	249,540
2009年1月末日	0.7243	232,234

## 【分配の推移】

	1口当たり税込み分配金（円）
第1特定期間（2003年8月5日～2004年1月13日）	0.0120
第2特定期間（2004年1月14日～2004年7月12日）	0.0270
第3特定期間（2004年7月13日～2005年1月11日）	0.0270
第4特定期間（2005年1月12日～2005年7月11日）	0.0270
第5特定期間（2005年7月12日～2006年1月10日）	0.0270
第6特定期間（2006年1月11日～2006年7月10日）	0.0270
第7特定期間（2006年7月11日～2007年1月10日）	0.0270
第8特定期間（2007年1月11日～2007年7月10日）	0.0310
第9特定期間（2007年7月11日～2008年1月10日）	0.0360
第10特定期間（2008年1月11日～2008年7月10日）	0.0360
第11特定期間（2008年7月11日～2009年1月13日）	0.0360

## 【収益率の推移】

	収益率（％）
第1特定期間（2003年8月5日～2004年1月13日）	3.03
第2特定期間（2004年1月14日～2004年7月12日）	1.23
第3特定期間（2004年7月13日～2005年1月11日）	5.30
第4特定期間（2005年1月12日～2005年7月11日）	8.16
第5特定期間（2005年7月12日～2006年1月10日）	5.23
第6特定期間（2006年1月11日～2006年7月10日）	2.72
第7特定期間（2006年7月11日～2007年1月10日）	11.81
第8特定期間（2007年1月11日～2007年7月10日）	9.69
第9特定期間（2007年7月11日～2008年1月10日）	4.61
第10特定期間（2008年1月11日～2008年7月10日）	1.20
第11特定期間（2008年7月11日～2009年1月13日）	27.88

（注）各特定期間の収益率は、特定期間末の基準価額（分配付の額）から当該特定期間の直前の特定期間末の基準価額（分配落の額、以下、「前期末基準価額」といいます。）を控除した額を前期末基準価額で除して得た数に100を乗じた数です。

(参考) 高金利先進国債券マザーファンド

以下の運用状況は平成21年1月30日現在です。

・投資比率とはファンドの純資産総額に対する当該資産の時価比率をいいます。

## (1) 投資状況

投資資産の種類	時価(千円)	投資比率(%)
国債証券	153,057,196	47.72
ノルウェー	65,817,698	20.52
デンマーク	49,841,722	15.54
アメリカ	36,506,470	11.38
スウェーデン	891,304	0.28
地方債証券	4,256,883	1.33
オーストラリア	4,256,883	1.33
特殊債券	154,051,545	48.03
国際機関	61,436,769	19.15
ドイツ	34,162,675	10.65
オランダ	21,652,895	6.75
ノルウェー	17,734,519	5.53
オーストラリア	10,414,342	3.25
デンマーク	4,940,029	1.54
スウェーデン	2,474,137	0.77
カナダ	1,236,175	0.39
コール・ローン等、その他資産(負債控除後)	9,381,409	2.92
純資産総額	320,747,034	100.00

## (2) 投資資産

投資有価証券の主要銘柄

## イ 評価額上位銘柄明細

&lt; 国債証券・地方債証券・特殊債券 &gt;

通貨 国・地域	種類 業種	銘柄名	利率(%) 償還期限	数量又は 券面総額	簿価単価(円) 評価単価(円)	簿価額(円) 評価額(円)	投資比率 (%)
ノルウェークローネ ノルウェー	国債証券 -	ノルウェー国債	6.50000 2013-05-15	1,930,000,000	1,380.73 1,485.32	26,648,087,053 28,666,669,728	8.94
デンマーククローネ デンマーク	国債証券 -	デンマーク国債	7.00000 2024-11-10	1,008,000,000	1,951.81 2,050.08	19,674,289,206 20,664,798,628	6.44
ノルウェークローネ ノルウェー	国債証券 -	ノルウェー国債	5.00000 2015-05-15	1,400,000,000	1,312.93 1,422.68	18,381,070,974 19,917,527,350	6.21
オーストラリアドル ノルウェー	特殊債券 -	ノルウェー地方金融公社 (KBN)	10.50000 2015-03-06	200,000,000	6,744.81 7,415.74	13,489,619,000 14,831,485,372	4.62
デンマーククローネ デンマーク	国債証券 -	デンマーク国債	4.00000 2017-11-15	765,000,000	1,502.82 1,586.26	11,496,601,380 12,134,904,185	3.78
ノルウェークローネ ノルウェー	国債証券 -	ノルウェー国債	4.25000 2017-05-19	830,000,000	1,283.63 1,364.30	10,654,117,486 11,323,652,235	3.53
デンマーククローネ デンマーク	国債証券 -	デンマーク国債	4.00000 2015-11-15	650,000,000	1,515.63 1,592.77	9,851,618,535 10,352,984,714	3.23
ニュージーランドドル オランダ	特殊債券 -	オランダ自治体金融公庫 (BNG)	10.50000 2015-03-07	130,000,000	5,373.78 6,184.99	6,985,911,301 8,040,484,249	2.51
オーストラリアドル 国際機関	特殊債券 -	欧州投資銀行(EIB)	6.12500 2017-01-23	114,000,000	5,775.92 6,225.65	6,584,544,942 7,097,238,231	2.21
デンマーククローネ デンマーク	国債証券 -	デンマーク国債	5.00000 2013-11-15	400,000,000	1,610.98 1,672.26	6,443,931,945 6,689,034,924	2.09
アメリカドル アメリカ	国債証券 -	アメリカ国債	10.62500 2015-08-15	50,000,000	12,847.34 13,284.18	6,423,668,406 6,642,091,406	2.07
ニュージーランドドル ドイツ	特殊債券 -	ドイツ復興金融公庫(KfW)	6.37500 2015-02-17	125,500,000	4,366.26 5,006.58	5,479,656,300 6,283,260,807	1.96
ニュージーランドドル 国際機関	特殊債券 -	欧州復興開発銀行(EBRD)	9.50000 2010-07-29	120,000,000	4,727.00 5,000.17	5,672,405,419 6,000,201,360	1.87
ニュージーランドドル オランダ	特殊債券 -	オランダ自治体金融公庫 (BNG)	9.75000 2014-10-08	100,000,000	5,122.19 5,926.42	5,122,185,336 5,926,418,424	1.85
オーストラリアドル 国際機関	特殊債券 -	欧州鉄道金融公社 (Eurofima)	6.25000 2018-12-28	93,900,000	5,475.72 6,293.49	5,141,705,271 5,909,586,980	1.84
オーストラリアドル オーストラリア	特殊債券 -	Australia & New Zealand Banking Group Ltd.	5.25000 2014-01-16	100,000,000	5,940.71 5,884.98	5,940,707,630 5,884,975,272	1.83
ノルウェークローネ ノルウェー	国債証券 -	ノルウェー国債	4.50000 2019-05-22	400,000,000	1,297.19 1,379.68	5,188,741,250 5,518,720,200	1.72
アメリカドル アメリカ	国債証券 -	アメリカ国債	8.75000 2020-08-15	40,000,000	13,236.10 13,259.00	5,294,439,128 5,303,598,750	1.65
ニュージーランドドル オランダ	特殊債券 -	オランダ自治体金融公庫 (BNG)	9.50000 2018-02-08	80,000,000	5,279.98 6,361.09	4,223,983,018 5,088,870,086	1.59
アメリカドル アメリカ	国債証券 -	アメリカ国債	8.12500 2019-08-15	40,000,000	11,603.72 12,615.36	4,641,488,438 5,046,142,500	1.57

ニュージーランドドル デンマーク	特殊債券 -	デンマーク地方金融公社 (KOMMUN)	9.50000 2015-08-24	83,000,000	5,132.98 5,951.84	4,260,377,052 4,940,029,952	1.54
アメリカドル アメリカ	国債証券 -	アメリカ国債	6.50000 2010-02-15	50,000,000	9,572.96 9,499.30	4,786,479,991 4,749,647,823	1.48
オーストラリアドル ドイツ	特殊債券 -	ドイツ農林金融公庫 (RENTEN)	5.75000 2015-01-21	73,000,000	5,325.32 6,059.11	3,887,480,316 4,423,147,057	1.38
オーストラリアドル オーストラリア	地方債証券 -	New South Wales Treasury Corporation	5.50000 2017-03-01	70,000,000	6,052.26 6,081.26	4,236,583,830 4,256,883,184	1.33
ニュージーランドドル ドイツ	特殊債券 -	ドイツ農林金融公庫 (RENTEN)	7.00000 2017-05-10	78,800,000	4,968.97 5,305.92	3,915,551,417 4,181,068,799	1.30
オーストラリアドル ドイツ	特殊債券 -	ドイツ復興金融公庫 (KfW)	7.50000 2011-08-26	65,000,000	5,737.00 6,279.18	3,729,050,683 4,081,465,095	1.27
オーストラリアドル 国際機関	特殊債券 -	欧州鉄道金融公社 (Eurofima)	6.00000 2014-01-28	60,300,000	5,475.76 6,149.54	3,301,882,825 3,708,171,871	1.16
オーストラリアドル 国際機関	特殊債券 -	国際復興開発銀行 (IBRD)	5.52000 2009-11-27	62,060,000	5,628.57 5,888.47	3,493,089,403 3,654,385,018	1.14
ニュージーランドドル 国際機関	特殊債券 -	欧州投資銀行 (EIB)	6.50000 2014-09-10	66,500,000	4,490.26 5,127.67	2,986,022,052 3,409,901,704	1.06
アメリカドル アメリカ	国債証券 -	アメリカ国債	11.25000 2015-02-15	25,000,000	12,775.05 13,366.74	3,193,762,691 3,341,684,068	1.04

#### ロ 種類別及び業種別の投資比率

種類別及び業種別	投資比率(%)
国債証券	47.72
地方債証券	1.33
特殊債券	48.03
合計	97.08

投資不動産物件  
該当事項はありません。

その他投資資産の主要なもの  
該当事項はありません。

## 第二部【ファンドの詳細情報】

### 第1【ファンドの沿革】

- 平成15年8月5日 ファンドの信託契約締結、運用開始
- 平成17年11月1日 マザーファンドの運用に関する情報提供および投資助言を受ける投資顧問会社に、日興AMインターナショナル・インクを追加
- 平成19年3月27日 マザーファンドにおいて、日興アセットマネジメント ヨーロッパ リミテッドおよび日興AMインターナショナル・インクからの投資助言による運用から、日興AMインターナショナル・インクへの投資一任による運用へ変更

### 第2【手続等】

#### 1【申込（販売）手続等】

- (1) 申込方法  
販売会社所定の方法でお申し込みください。
- (2) コースの選択  
収益分配金の受取方法によって、＜分配金再投資コース＞と＜分配金受取りコース＞の2通りがあります。ただし、販売会社によって取扱コースは異なります。  
＜分配金再投資コース＞  
・収益分配金を自動的に再投資するコースです。  
・なお、販売会社によっては、収益分配金を定期的に受け取るための「定期引出契約」を結ぶことができる場合があります。  
＜分配金受取りコース＞  
収益分配金を再投資せず、その都度受け取るコースです。
- (3) 申込みの受付  
販売会社の営業日に受け付けます。
- (4) 取扱時間  
原則として、午後3時（わが国の金融商品取引所が半休日となる場合は午前11時）までに、販売会社所定の事務手続きが完了したものを当日の受付分とします。なお、上記時刻を過ぎた場合は、翌営業日の取扱いとなります。
- (5) 取得申込不可日  
販売会社の営業日であっても、取得申込日が下記のいずれかに該当する場合は、取得の申込みの受付は行ないません。詳しくは、販売会社にお問い合わせください。  
英国証券取引所の休業日  
ニューヨーク証券取引所の休業日  
シドニー先物取引所の休業日  
ロンドンの銀行休業日  
ニューヨークの銀行休業日
- (6) 申込金額  
取得申込受付日の翌営業日の基準価額に取得申込口数を乗じて得た額に、申込手数料と当該手数料に係る消費税等相当額を加算した額です。
- (7) 申込単位  
販売会社または委託会社の照会先にお問い合わせください。  
＜委託会社の照会先＞
- 日興アセットマネジメント株式会社  
ホームページ アドレス <http://www.nikkoam.com/>  
コールセンター 電話番号 0120-25-1404  
午前9時～午後5時 土、日、祝・休日は除きます。  
(半休日となる場合は午前9時～正午)
- (8) 申込代金の支払い  
取得申込者は、申込金額を販売会社が指定する日までに販売会社へお支払いください。
- (9) 受付の中止および取消  
委託会社は、金融商品取引所における取引の停止、外国為替取引の停止、決済機能の停止、その他やむを得ない事情があるときは、取得の申込みの受付を中止すること、および既に受け付けた取得の申込みの受付を取り消すことができます。  
金融商品取引法第2条第16項に規定する金融商品取引所および金融商品取引法第2条第8項第3号口に規定する外国金融商品市場をいいます。
- (10) 償還乗換  
・受益者は、証券投資信託の償還金額（手取額）の範囲内（単位型証券投資信託については、償還金額（手取額）とその元本額のいずれか大きい額とします。）で取得する口数に係る申込手数

料を徴収されない措置の適用を受けることができる場合があります。この償還乗換優遇措置を採用するか否かの選択は販売会社に任せられておりますので、販売会社により対応が異なります。詳しくは、販売会社にお問い合わせください。

- ・この措置の適用を受ける受益者は、販売会社から、償還金の支払いを受けたことを証する書類の提示を求められることがあります。

(11) 乗換優遇

受益者は、信託期間終了日の1年前以内などの一定の要件を満たした証券投資信託を解約または買取請求により換金した際の代金をもって、換金を行なった販売会社において、取得申込みをする場合の手数料率が割引となる措置の適用を受けることができる場合があります。この乗換優遇措置を採用するか否かの選択は販売会社に任せられておりますので、販売会社により対応が異なります。詳しくは、販売会社にお問い合わせください。

## 2【換金(解約)手続等】

### <解約請求による換金>

(1) 解約の受付

販売会社の営業日に受け付けます。

(2) 取扱時間

原則として、午後3時(わが国の金融商品取引所が半休日となる場合は午前11時)までに、販売会社所定の事務手続きが完了したものを当日の受付分とします。なお、上記時刻を過ぎた場合は、翌営業日の取扱いとなります。

(3) 解約請求不可日

販売会社の営業日であっても、解約請求日が下記のいずれかに該当する場合は、解約請求の受付は行ないません。詳しくは、販売会社にお問い合わせください。

- 英国証券取引所の休業日
- ニューヨーク証券取引所の休業日
- シドニー先物取引所の休業日
- ロンドンの銀行休業日
- ニューヨークの銀行休業日

(4) 解約制限

ファンドの規模および商品性格などに基づき、運用上の支障をきたさないようにするため、大口の解約には受付時間制限および金額制限を行なう場合があります。詳しくは、販売会社にお問い合わせください。

(5) 解約価額

解約請求受付日の翌営業日の基準価額とします。

- ・基準価額につきましては、販売会社または委託会社の照会先にお問い合わせください。

### <委託会社の照会先>

日興アセットマネジメント株式会社  
 ホームページ アドレス <http://www.nikkoam.com/>  
 コールセンター 電話番号 0120-25-1404  
 午前9時～午後5時 土、日、祝・休日は除きます。  
 (半休日となる場合は午前9時～正午)

(6) 手取額

- 1口当たりの手取額は、解約価額から所得税および地方税を差し引いた金額となります。税法が改正された場合などには、税率などの課税上の取扱いが変更になる場合があります。

(7) 解約単位

1口単位

販売会社によっては、解約単位が異なる場合があります。詳しくは、販売会社にお問い合わせください。

(8) 解約代金の支払い

原則として、解約請求受付日から起算して5営業日目からお支払いします。

(9) 受付の中止および取消

- ・委託会社は、金融商品取引所における取引の停止、外国為替取引の停止、決済機能の停止、その他やむを得ない事情があるときは、解約請求の受付を中止すること、および既に受け付けた解約請求の受付を取り消すことができます。
- ・解約請求の受付が中止された場合には、受益者は当該受付中止当日およびその前営業日の解約請求を撤回できます。ただし、受益者がその解約請求を撤回しない場合には、当該受付中止を解除した後の最初の基準価額の計算日(この計算日が解約請求を受け付けられない日であるときは、この計算日以降の最初の解約請求を受け付けることができる日とします。)に解約請求を受け付けたものとして取り扱います。

## 第3【管理及び運営】

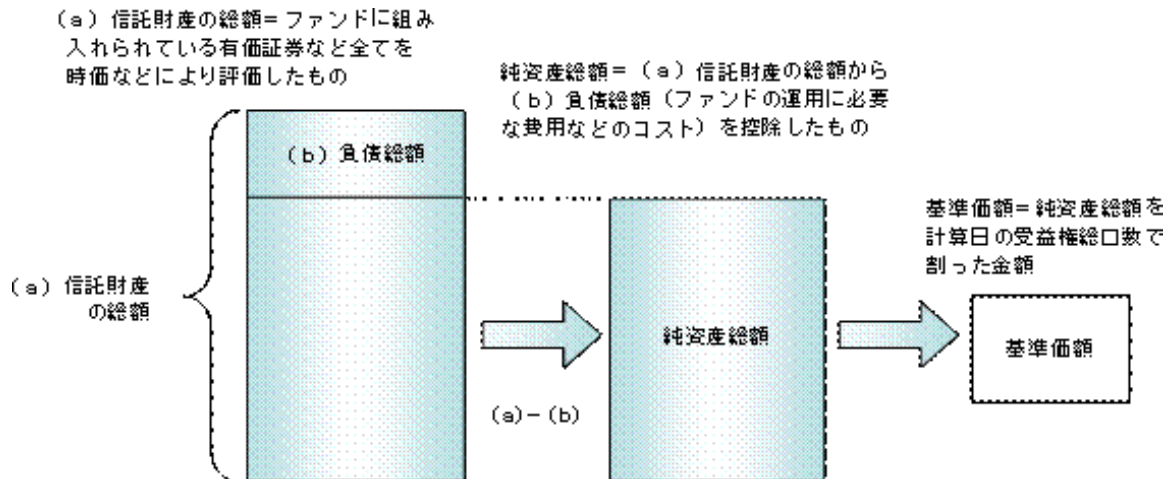
## 1【資産管理等の概要】

## (1)【資産の評価】

## 基準価額の算出

- ・基準価額は委託会社の営業日において日々算出されます。
- ・基準価額とは、信託財産に属する資産（受入担保金代用有価証券および借入有価証券を除きます。）を評価して得た信託財産の総額から負債総額を控除した金額（純資産総額）を、計算日における受益権総口数で除した金額をいいます。なお、ファンドは1万口あたりに換算した価額で表示することがあります。

## &lt; 基準価額算出の流れ &gt;



## 有価証券などの評価基準

- ・信託財産に属する資産については、法令および社団法人投資信託協会規則に従って時価評価します。

## &lt; 主な資産の評価方法 &gt;

## マザーファンド受益証券

基準価額計算日の基準価額で評価します。

## 公社債（国内・外国）

原則として、基準価額計算日<sup>\*</sup>における以下のいずれかの価額で評価します。

- 日本証券業協会が発表する売買参考統計値（平均値）
- 金融商品取引業者（第一種金融商品取引業者および外国の法令に準拠して設立された法人でこの者に類する者をいいます。）、銀行などの提示する価額（売気配相場を除きます。）
- 価格情報会社の提供する価額  
残存期間1年以内の公社債などについては、一部償却原価法により評価することができます。

<sup>\*</sup> 外国公社債については、基準価額計算日に知りうる直近の日とします。

- ・外貨建資産（外国通貨表示の有価証券、預金その他の資産をいいます。）の円換算については、原則としてわが国における計算日の対顧客相場の仲値によって計算します。

## 基準価額の照会方法

販売会社または委託会社の照会先にお問い合わせください。

## &lt; 委託会社の照会先 &gt;

日興アセットマネジメント株式会社

ホームページ アドレス <http://www.nikkoam.com/>

コールセンター 電話番号 0120-25-1404

午前9時～午後5時 土、日、祝・休日は除きます。

（半休日となる場合は午前9時～正午）

## (2)【保管】

該当事項はありません。

## (3)【信託期間】

無期限とします（平成15年8月5日設定）。ただし、約款の規定に基づき、信託契約を解約し、信託を終了させることがあります。

## (4)【計算期間】

毎月11日から翌月10日までとします。ただし、各計算期間の末日が休業日のときはその翌営業日を計算期間の末日とし、その翌日より次の計算期間が開始されます。

## (5) 【その他】

## 信託の終了(繰上償還)

- 1) 委託会社は、次のいずれかの場合には、受託会社と合意の上、信託契約を解約し繰上償還させることができます。
  - イ) 受益者の解約により受益権の口数が10億口を下回るようになった場合
  - ロ) 繰上償還することが受益者のために有利であると認めるとき
  - ハ) やむを得ない事情が発生したとき
- 2) この場合、あらかじめ、その旨およびその理由などを公告し、かつ知られたる受益者に書面を交付します。ただし、全ての受益者に書面を交付した場合は、原則として公告を行いません。
- 3) この繰上償還に異議のある受益者は、一定の期間内(1ヵ月以上で委託会社が定めます。以下同じ。)に異議を述べるすることができます。(後述の「異議の申立て」をご覧ください。)
- 4) 委託会社は、次のいずれかの場合には、後述の「異議の申立て」の規定は適用せず、信託契約を解約し繰上償還させます。
  - イ) 信託財産の状態に照らし、真にやむを得ない事情が生じている場合で、一定の期間を設けてその公告および書面の交付が困難な場合
  - ロ) 監督官庁よりこの信託契約の解約の命令を受けたとき
  - ハ) 委託会社が監督官庁より登録の取消を受けたとき、解散したときまたは業務を廃止したとき(監督官庁がこの信託契約に関する委託会社の業務を他の委託会社に引き継ぐことを命じ、異議申立の結果、信託約款の変更が成立の場合を除きます。)
  - ニ) 受託会社が委託会社の承諾を受けてその任務を辞任した場合またはその任務に違反するなどして解任された場合に、委託会社が新受託会社を選任できないとき
- 5) 繰上償還を行なう際には、委託会社は、その旨をあらかじめ監督官庁に届け出ます。

償還金について

  - ・ 償還金は、信託終了日後1ヵ月以内の委託会社の指定する日(原則として償還日(償還日が休業日の場合は翌営業日)から起算して5営業日まで)から受益者に支払います。
  - ・ 償還金の支払いは、販売会社において行なわれます。

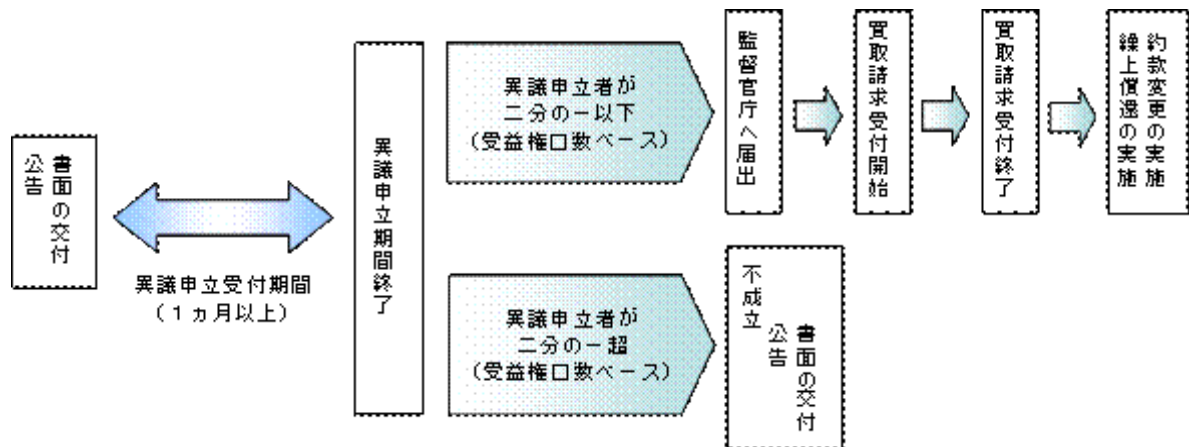
## 信託約款の変更

- 1) 委託会社は、受益者の利益のため必要と認めるときまたはやむを得ない事情が発生したときは、受託会社と合意の上、この信託約款を変更することができます。信託約款の変更を行なう際には、委託会社は、その旨をあらかじめ監督官庁に届け出ます。
- 2) この変更事項のうち、その内容が重大なものについては、あらかじめ、その旨およびその内容などを公告し、かつ知られたる受益者に書面を交付します。ただし、全ての受益者に書面を交付した場合は、原則として公告を行いません。
- 3) この信託約款の変更に異議のある受益者は、一定の期間内に異議を述べるすることができます。(後述の「異議の申立て」をご覧ください。)
- 4) 委託会社は、監督官庁の命令に基づいてこの信託約款を変更しようとするときは、後述の「異議の申立て」の規定を適用します。

## 異議の申立て

- 1) 繰上償還または信託約款の重大な変更に対して、受益者は一定の期間内に委託会社に対して所定の手続きにより異議を述べるすることができます。一定の期間内に、異議を述べた受益者の受益権口数が受益権総口数の二分の一を超えるときは、繰上償還または信託約款の変更は行ないません。
- 2) 委託会社は、繰上償還または信託約款の変更を行なわない場合は、その旨およびその理由などを公告し、かつ知られたる受益者に書面を交付します。ただし、全ての受益者に書面を交付した場合は、原則として公告を行いません。
- 3) なお、一定の期間内に、異議を述べた受益者の受益権口数が受益権総口数の二分の一以下で、繰上償還、信託約款の変更を行なう場合は、異議を述べた受益者は受託会社に対し、自己に帰属する受益権を信託財産をもって買い取るべき旨を請求できます。

## &lt; 繰上償還、信託約款の重大な変更を行なう場合の手続きの流れ &gt;



## 公告

公告は日本経済新聞に掲載します。

## 運用報告書の作成

委託会社は、年2回（1月、7月）および償還後に期中の運用経過、組入有価証券の内容および有価証券の売買状況などを記載した運用報告書を作成し、あらかじめ届出を受けた住所に販売会社よりお届けします。

## 関係法人との契約について

- ・販売会社との募集の取扱いなどに関する契約の有効期間は契約日より1年間とします。ただし、期間満了の3ヵ月前までに、販売会社、委託会社いずれからも別段の意思表示がないときは、自動的に1年間延長されるものとし、以後も同様とします。
- ・投資顧問会社とのマザーファンドにおける運用の指図に関する権限の委託契約は、当該ファンドの信託期間終了まで存続します。ただし、投資顧問会社、委託会社が重大な契約違反を行なったとき、その他契約を継続し難い重大な事由があるときは、相手方に通知をなすことにより契約を終了することができます。

## 2【受益者の権利等】

受益者の有する主な権利は次の通りです。

## (1) 収益分配金・償還金受領権

- ・受益者は、ファンドの収益分配金・償還金を、自己に帰属する受益権の口数に応じて受領する権利を有します。
- ・ただし、受益者が収益分配金については支払開始日から5年間、償還金については支払開始日から10年間請求を行わない場合はその権利を失い、その金銭は委託会社に帰属します。

## (2) 解約請求権

受益者は、自己に帰属する受益権につき販売会社を通じて、委託会社に解約の請求をすることができます。

## (3) 帳簿閲覧権

受益者は、委託会社に対し、その営業時間内にファンドの信託財産に関する帳簿書類の閲覧を請求することができます。

#### 第4【ファンドの経理状況】

- (1) 当ファンドの財務諸表は、「財務諸表等の用語、様式及び作成方法に関する規則」(昭和38年大蔵省令第59号)並びに同規則第2条の2の規定により、「投資信託財産の計算に関する規則」(平成12年総理府令第133号)に基づき作成しております。  
なお、財務諸表に記載している金額は、円単位で表示しております。
- (2) 当ファンドの計算期間は6ヶ月未満であるため、財務諸表は6ヶ月ごとに作成しております。
- (3) 当ファンドは、金融商品取引法第193条の2第1項の規定に基づき、平成20年1月11日から平成20年7月10日までの特定期間と平成20年7月11日から平成21年1月13日までの特定期間の財務諸表について、あらた監査法人による監査を受けております。

## 1【財務諸表】

高金利先進国債券オープン(毎月分配型)

(1)【貸借対照表】

(単位:円)

	前期 平成20年7月10日現在	当期 平成21年1月13日現在
<b>資産の部</b>		
流動資産		
コール・ローン	1,636,554,844	1,244,287,838
親投資信託受益証券	325,084,354,888	239,161,612,765
未収入金	1,666,000,000	2,040,000,000
流動資産合計	328,386,909,732	242,445,900,603
<b>資産合計</b>		
	328,386,909,732	242,445,900,603
<b>負債の部</b>		
流動負債		
未払収益分配金	1,796,849,776	1,922,699,136
未払解約金	153,309,071	104,702,709
未払受託者報酬	10,180,699	9,093,619
未払委託者報酬	333,436,575	293,035,369
その他未払費用	619,437	555,361
流動負債合計	2,294,395,558	2,330,086,194
<b>負債合計</b>		
	2,294,395,558	2,330,086,194
<b>純資産の部</b>		
元本等		
元本	299,474,962,753	320,449,856,101
剰余金		
期末剰余金又は期末欠損金( )	26,617,551,421	80,334,041,692
(分配準備積立金)	22,266,040,934	16,370,201,828
元本等合計	326,092,514,174	240,115,814,409
<b>純資産合計</b>		
	326,092,514,174	240,115,814,409
<b>負債純資産合計</b>		
	328,386,909,732	242,445,900,603

## (2)【損益及び剰余金計算書】

(単位:円)

	前期	当期
	自 平成20年1月11日 至 平成20年7月10日	自 平成20年7月11日 至 平成21年1月13日
<b>営業収益</b>		
受取利息	2,136,689	2,717,739
有価証券売買等損益	6,674,733,139	94,074,372,541
営業収益合計	6,676,869,828	94,071,654,802
<b>営業費用</b>		
受託者報酬	56,986,962	56,901,316
委託者報酬	1,856,994,648	1,850,751,622
その他費用	3,471,400	3,467,668
営業費用合計	1,917,453,010	1,911,120,606
営業利益又は営業損失( )	4,759,416,818	95,982,775,408
経常利益又は経常損失( )	4,759,416,818	95,982,775,408
当期純利益又は当期純損失( )	4,759,416,818	95,982,775,408
一部解約に伴う当期純損失金額の分配額( )	46,928,070	313,452,347
期首剰余金又は期首欠損金( )	27,913,041,988	26,617,551,421
剰余金増加額又は欠損金減少額	4,719,922,131	1,237,254,171
当期一部解約に伴う剰余金増加額又は欠損金減少額	-	1,237,254,171
当期追加信託に伴う剰余金増加額又は欠損金減少額	4,719,922,131	-
剰余金減少額又は欠損金増加額	884,186,775	1,139,971,404
当期一部解約に伴う剰余金減少額又は欠損金増加額	884,186,775	-
当期追加信託に伴う剰余金減少額又は欠損金増加額	-	1,139,971,404
分配金	9,937,570,811	11,379,552,819
期末剰余金又は期末欠損金( )	26,617,551,421	80,334,041,692

## (3)【注記表】

## (重要な会計方針に係る事項に関する注記)

項目	期別	
	前期 自平成20年1月11日 至平成20年7月10日	当期 自平成20年7月11日 至平成21年1月13日
1. 有価証券の評価基準及び評価方法	親投資信託受益証券	親投資信託受益証券
2. その他財務諸表作成のための基本となる重要な事項	移動平均法に基づき当該親投資信託受益証券の基準価額で評価しております。	同左  当ファンドの計算期間は原則として、毎月11日から翌月10日までとなっており6ヶ月未満のため、財務諸表を6ヶ月毎に作成しております。ただし、各計算期間終了日に該当する日(以下「該当日」といいます。)が休業日のとき、各計算期間終了日は、該当日以降の営業日である日のうち、該当日に最も近い日とし、その翌日より次の計算期間が始まるものいたしますので、当特定期間は平成20年7月11日から平成21年1月13日までとなっております。

## (貸借対照表に関する注記)

前期 平成20年7月10日現在		当期 平成21年1月13日現在	
1. 期首元本額	250,117,645,166 円	1. 期首元本額	299,474,962,753 円
期中追加設定元本額	60,042,176,524 円	期中追加設定元本額	38,574,542,641 円
期中解約元本額	10,684,858,937 円	期中解約元本額	17,599,649,293 円
2. 当特定期間末日における 受益権の総数	299,474,962,753 口	2. 当特定期間末日におけ る受益権の総数	320,449,856,101 口
		3. 元本の欠損	
		貸借対照表上の純資産額が元本総額を下回っており、その差額は80,334,041,692円であります。	

## (損益及び剰余金計算書に関する注記)

前期 自 平成20年1月11日 至 平成20年7月10日		当期 自 平成20年7月11日 至 平成21年1月13日	
1.	信託財産の運用の指図に係る権限の全部又は一部を委託するために要する費用 363,704,892 円	1.	信託財産の運用の指図に係る権限の全部又は一部を委託するために要する費用 363,060,686 円
2.	分配金の計算過程	2.	分配金の計算過程
	自 平成20年1月11日 至 平成20年2月12日		自 平成20年7月11日 至 平成20年8月11日
A	計算期末における費用控除後の 配当等収益 1,245,195,629 円	A	計算期末における費用控除後の 配当等収益 1,404,900,748 円
B	費用控除後、繰越欠損金補填後の 有価証券売買等損益 0 円	B	費用控除後、繰越欠損金補填後の 有価証券売買等損益 0 円
C	信託約款に定める収益調整金 53,854,243,578 円	C	信託約款に定める収益調整金 70,570,637,935 円
D	信託約款に定める分配準備積立 金 24,955,839,046 円	D	信託約款に定める分配準備積立 金 22,076,289,303 円
E	分配対象収益(A + B + C + D) 80,055,278,253 円	E	分配対象収益(A + B + C + D) 94,051,827,986 円
F	分配対象収益(1口当たり) (1万口当たり) 0.3138 円 3,138 円	F	分配対象収益(1口当たり) (1万口当たり) 0.3067 円 3,067 円
G	分配金額 1,530,270,067 円	G	分配金額 1,839,891,914 円
H	分配金額(1口当たり) (1万口当たり) 0.0060 円 60 円	H	分配金額(1口当たり) (1万口当たり) 0.0060 円 60 円
	自 平成20年2月13日 至 平成20年3月10日		自 平成20年8月12日 至 平成20年9月10日
A	計算期末における費用控除後の 配当等収益 1,029,791,711 円	A	計算期末における費用控除後の 配当等収益 1,214,215,764 円
B	費用控除後、繰越欠損金補填後の 有価証券売買等損益 0 円	B	費用控除後、繰越欠損金補填後の 有価証券売買等損益 0 円
C	信託約款に定める収益調整金 56,084,857,454 円	C	信託約款に定める収益調整金 73,212,352,252 円
D	信託約款に定める分配準備積立 金 24,532,439,856 円	D	信託約款に定める分配準備積立 金 21,493,851,681 円
E	分配対象収益(A + B + C + D) 81,647,089,021 円	E	分配対象収益(A + B + C + D) 95,920,419,697 円
F	分配対象収益(1口当たり) (1万口当たり) 0.3118 円 3,118 円	F	分配対象収益(1口当たり) (1万口当たり) 0.3046 円 3,046 円
G	分配金額 1,570,708,291 円	G	分配金額 1,889,265,844 円
H	分配金額(1口当たり) (1万口当たり) 0.0060 円 60 円	H	分配金額(1口当たり) (1万口当たり) 0.0060 円 60 円
	自 平成20年3月11日 至 平成20年4月10日		自 平成20年9月11日 至 平成20年10月10日
A	計算期末における費用控除後の 配当等収益 1,217,465,448 円	A	計算期末における費用控除後の 配当等収益 1,054,682,405 円
B	費用控除後、繰越欠損金補填後の 有価証券売買等損益 0 円	B	費用控除後、繰越欠損金補填後の 有価証券売買等損益 0 円
C	信託約款に定める収益調整金 59,208,748,948 円	C	信託約款に定める収益調整金 74,402,732,008 円
D	信託約款に定める分配準備積立 金 23,827,464,987 円	D	信託約款に定める分配準備積立 金 20,489,923,823 円
E	分配対象収益(A + B + C + D) 84,253,679,383 円	E	分配対象収益(A + B + C + D) 95,947,338,236 円
F	分配対象収益(1口当たり) (1万口当たり) 0.3104 円 3,104 円	F	分配対象収益(1口当たり) (1万口当たり) 0.3019 円 3,019 円
G	分配金額 1,628,294,726 円	G	分配金額 1,906,313,296 円
H	分配金額(1口当たり) (1万口当たり) 0.0060 円 60 円	H	分配金額(1口当たり) (1万口当たり) 0.0060 円 60 円
	自 平成20年4月11日 至 平成20年5月12日		自 平成20年10月11日 至 平成20年11月10日
A	計算期末における費用控除後の 配当等収益 1,463,682,938 円	A	計算期末における費用控除後の 配当等収益 994,196,071 円
B	費用控除後、繰越欠損金補填後の 有価証券売買等損益 0 円	B	費用控除後、繰越欠損金補填後の 有価証券売買等損益 0 円
C	信託約款に定める収益調整金 61,807,836,722 円	C	信託約款に定める収益調整金 74,593,919,227 円
D	信託約款に定める分配準備積立 金 23,312,514,468 円	D	信託約款に定める分配準備積立 金 19,408,830,197 円
E	分配対象収益(A + B + C + D) 86,584,034,128 円	E	分配対象収益(A + B + C + D) 94,996,945,495 円
F	分配対象収益(1口当たり) (1万口当たり) 0.3097 円 3,097 円	F	分配対象収益(1口当たり) (1万口当たり) 0.2991 円 2,991 円
G	分配金額 1,677,033,308 円	G	分配金額 1,905,416,552 円
H	分配金額(1口当たり) (1万口当たり) 0.0060 円 60 円	H	分配金額(1口当たり) (1万口当たり) 0.0060 円 60 円
	自 平成20年5月13日 至 平成20年6月10日		自 平成20年11月11日 至 平成20年12月10日
A	計算期末における費用控除後の 配当等収益 1,467,046,354 円	A	計算期末における費用控除後の 配当等収益 878,548,814 円

B	費用控除後、繰越欠損金補填後の有価証券売買等損益	0 円	B	費用控除後、繰越欠損金補填後の有価証券売買等損益	0 円
C	信託約款に定める収益調整金	64,846,013,748 円	C	信託約款に定める収益調整金	75,227,721,337 円
D	信託約款に定める分配準備積立金	22,990,137,713 円	D	信託約款に定める分配準備積立金	18,383,797,105 円
E	分配対象収益(A + B + C + D)	89,303,197,815 円	E	分配対象収益(A + B + C + D)	94,490,067,256 円
F	分配対象収益(1口当たり) (1万口当たり)	0.3089 円 3,089 円	F	分配対象収益(1口当たり) (1万口当たり)	0.2959 円 2,959 円
G	分配金額	1,734,414,643 円	G	分配金額	1,915,966,077 円
H	分配金額(1口当たり) (1万口当たり)	0.0060 円 60 円	H	分配金額(1口当たり) (1万口当たり)	0.0060 円 60 円
		自 平成20年6月11日 至 平成20年7月10日			自 平成20年12月11日 至 平成21年1月13日
A	計算期末における費用控除後の配当等収益	1,506,515,160 円	A	計算期末における費用控除後の配当等収益	1,062,340,820 円
B	費用控除後、繰越欠損金補填後の有価証券売買等損益	0 円	B	費用控除後、繰越欠損金補填後の有価証券売買等損益	0 円
C	信託約款に定める収益調整金	68,191,150,379 円	C	信託約款に定める収益調整金	75,673,788,518 円
D	信託約款に定める分配準備積立金	22,556,375,550 円	D	信託約款に定める分配準備積立金	17,230,560,144 円
E	分配対象収益(A + B + C + D)	92,254,041,089 円	E	分配対象収益(A + B + C + D)	93,966,689,482 円
F	分配対象収益(1口当たり) (1万口当たり)	0.3080 円 3,080 円	F	分配対象収益(1口当たり) (1万口当たり)	0.2932 円 2,932 円
G	分配金額	1,796,849,776 円	G	分配金額	1,922,699,136 円
H	分配金額(1口当たり) (1万口当たり)	0.0060 円 60 円	H	分配金額(1口当たり) (1万口当たり)	0.0060 円 60 円

(有価証券に関する注記)

前期(自 平成20年1月11日 至 平成20年7月10日)

売買目的有価証券

(単位:円)

種類	貸借対照表計上額	最終の計算期間の損益に含まれた評価差額
親投資信託受益証券	325,084,354,888	4,121,259,780
合計	325,084,354,888	4,121,259,780

当期(自 平成20年7月11日 至 平成21年1月13日)

売買目的有価証券

(単位:円)

種類	貸借対照表計上額	最終の計算期間の損益に含まれた評価差額
親投資信託受益証券	239,161,612,765	1,634,166,745
合計	239,161,612,765	1,634,166,745

(関連当事者との取引に関する注記)

該当事項はありません。

(1口当たり情報)

前期 平成20年7月10日現在		当期 平成21年1月13日現在	
1口当たり純資産額	1.0889 円	1口当たり純資産額	0.7493 円
(1万口当たり純資産額)	(10,889 円)	(1万口当たり純資産額)	(7,493 円)

## (4) 【附属明細表】

## 第1 有価証券明細表

## (1) 株式

該当事項はありません。

## (2) 株式以外の有価証券

## (親投資信託受益証券)

(単位：円)

種類	銘柄	券面総額	評価額	備考
親投資信託受益証券	高金利先進国債券マザーファンド	220,303,622,665	239,161,612,765	
	合計	220,303,622,665	239,161,612,765	

(注) 親投資信託受益証券における券面総額欄の数値は、口数を表示しております。

## 第2 信用取引契約残高明細表

該当事項はありません。

## 第3 デリバティブ取引及び為替予約取引の契約額等及び時価の状況表

該当事項はありません。

（参考）

当ファンドは「高金利先進国債券マザーファンド」を主要投資対象としており、貸借対照表の資産の部に計上された「親投資信託受益証券」は、同親投資信託です。なお、同親投資信託の状況は次の通りです。

「高金利先進国債券マザーファンド」の状況

なお、以下に記載した情報は監査の対象外であります。

### 高金利先進国債券マザーファンド

#### （１）貸借対照表

（単位：円）

科目	対象年月日	平成20年7月10日現在	平成21年1月13日現在
		金額	金額
資産の部			
流動資産			
預金		-	6,939,217,899
コール・ローン		3,502,718,683	3,198,855,929
国債証券		195,582,020,795	151,926,708,808
地方債証券		6,568,559,051	4,459,441,598
特殊債券		246,985,452,474	154,798,058,446
社債券		2,846,855,006	-
派生商品評価勘定		10,153,000	55,678,410
未収入金		4,559,533,934	10,624,309,280
未収利息		7,519,809,049	6,174,533,430
前払費用		1,781,803,060	898,318,683
流動資産合計		469,356,905,052	339,075,122,483
資産合計		469,356,905,052	339,075,122,483
負債の部			
流動負債			
派生商品評価勘定		1,533,835	130,318,380
未払金		-	4,926,933,672
未払解約金		2,763,000,000	2,724,000,000
流動負債合計		2,764,533,835	7,781,252,052
負債合計		2,764,533,835	7,781,252,052
純資産の部			
元本等			
元本		309,919,277,411	305,184,127,747
剰余金			
剰余金又は欠損金（ ）		156,673,093,806	26,109,742,684
元本等合計		466,592,371,217	331,293,870,431
純資産合計		466,592,371,217	331,293,870,431
負債純資産合計		469,356,905,052	339,075,122,483

## ( 2 ) 注記表

## ( 重要な会計方針に係る事項に関する注記 )

項目	対象期間	自 平成20年1月11日 至 平成20年7月10日	自 平成20年7月11日 至 平成21年1月13日
1. 有価証券の評価基準及び評価方法		<p>国債証券、地方債証券、特殊債券及び社債券は個別法に基づき、以下のとおり原則として時価で評価しております。</p> <p>(1) 金融商品取引所等に上場されている有価証券 金融商品取引所等に上場されている有価証券は、原則として金融商品取引所等における計算期間末日の最終相場（外貨建証券の場合は計算期間末日において知りうる直近の日の最終相場）又は金融商品取引所等が発表する基準値で評価しております。</p> <p>(2) 金融商品取引所等に上場されていない有価証券 当該有価証券については、原則として、日本証券業協会等発表の店頭売買参考統計値（平均値）等、金融商品取引業者、銀行等の提示する価額（ただし、売気配相場は使用しない）又は価格提供会社の提供する価額のいずれかから入手した価額で評価しております。</p> <p>(3) 時価が入手できなかった有価証券適正な評価額を入手できなかった場合又は入手した評価額が時価と認定できない事由が認められた場合は、投資信託委託会社が忠実義務に基づいて合理的な事由をもって時価と認めた価額もしくは受託者と協議のうえ両者が合理的な事由をもって時価と認めた価額で評価しております。</p>	<p>国債証券、地方債証券、特殊債券及び社債券は個別法に基づき、以下のとおり原則として時価で評価しております。</p> <p>(1) 金融商品取引所等に上場されている有価証券 同左</p> <p>(2) 金融商品取引所等に上場されていない有価証券 同左</p> <p>(3) 時価が入手できなかった有価証券 同左</p>
2. デリバティブ等の評価基準及び評価方法		<p>為替予約取引</p> <p>原則として、わが国における計算期間末日の対顧客先物売買相場の仲値で評価しております。</p>	<p>為替予約取引</p> <p>同左</p>
3. その他財務諸表作成のための基本となる重要な事項		<p>外貨建取引等の処理基準</p> <p>「投資信託財産の計算に関する規則」（平成12年総理府令第133号）第60条及び第61条にしたがって処理しております。</p>	<p>外貨建取引等の処理基準</p> <p>同左</p>

## (貸借対照表に関する注記)

平成20年7月10日現在		平成21年1月13日現在	
1. 期首	平成20年1月11日	1. 期首	平成20年7月11日
期首元本額	278,764,969,424 円	期首元本額	309,919,277,411 円
期首からの追加設定元本額	62,027,279,883 円	期首からの追加設定元本額	16,287,431,521 円
期首からの解約元本額	30,872,971,896 円	期首からの解約元本額	21,022,581,185 円
平成20年7月10日現在の元本の内訳		平成21年1月13日現在の元本の内訳	
高金利先進国債券オープン (毎月分配型)	215,931,155,688 円	高金利先進国債券オープン (毎月分配型)	220,303,622,665 円
利回り財産3分法ファンド (不動産・債券・株式)毎月分配型	6,949,443,632 円	利回り財産3分法ファンド (不動産・債券・株式)毎月分配型	5,683,892,631 円
先進国ハイインカムオープン(適格機関投資家向け)	5,036,625,035 円	高金利先進国債券オープン (資産成長型)	10,004,059 円
P F 先進国ハイインカム ファンド 2005-04(適格機 関投資家転売制限付)	1,587,233,307 円	先進国ハイインカムオープン (適格機関投資家向け)	4,826,940,201 円
P F 先進国ハイインカム ファンド 2005-05Q(適格 機関投資家転売制限付)	1,042,707,418 円	P F 先進国ハイインカム ファンド 2005-04(適格機 関投資家転売制限付)	1,472,837,934 円
P F 先進国ハイインカム ファンド 2005-06Q(適格 機関投資家転売制限付)	2,317,407,529 円	P F 先進国ハイインカム ファンド 2005-05Q(適格 機関投資家転売制限付)	1,010,779,683 円
P F 先進国ハイインカム ファンド 2005-06(適格機 関投資家向け)	425,598,277 円	P F 先進国ハイインカム ファンド 2005-06Q(適格 機関投資家転売制限付)	2,245,440,938 円
P F 先進国ハイインカム ファンド 2005-06M(適格 機関投資家転売制限付)	1,613,678,119 円	P F 先進国ハイインカム ファンド 2005-06(適格機 関投資家向け)	413,856,530 円
P F 先進国ハイインカム ファンド 2005-07Q(適格 機関投資家転売制限付)	2,868,107,634 円	P F 先進国ハイインカム ファンド 2005-06M(適格 機関投資家転売制限付)	1,568,772,351 円
P F 先進国ハイインカム ファンド 2005-07M(適格 機関投資家転売制限付)	733,422,852 円	P F 先進国ハイインカム ファンド 2005-07Q(適格 機関投資家転売制限付)	2,778,777,953 円
P F 先進国ハイインカム ファンド 2005-07(適格機 関投資家向け)	70,557,296 円	P F 先進国ハイインカム ファンド 2005-07M(適格 機関投資家転売制限付)	713,087,096 円
P F 先進国ハイインカム ファンド 2005-08Q(適格 機関投資家転売制限付)	630,968,833 円	P F 先進国ハイインカム ファンド 2005-07(適格機 関投資家向け)	68,333,031 円
P F 先進国ハイインカム ファンド 2005-08M(適格 機関投資家転売制限付)	503,894,312 円	P F 先進国ハイインカム ファンド 2005-08Q(適格 機関投資家転売制限付)	611,778,025 円
P F 先進国ハイインカム ファンド 2005-09Q(適格 機関投資家転売制限付)	1,108,894,497 円	P F 先進国ハイインカム ファンド 2005-08M(適格 機関投資家転売制限付)	408,343,881 円
P F 先進国ハイインカム ファンド 2005-09M(適格 機関投資家転売制限付)	69,066,749 円	P F 先進国ハイインカム ファンド 2005-09Q(適格 機関投資家転売制限付)	1,074,196,387 円
P F 先進国ハイインカム ファンド 2005-10Q(適格 機関投資家転売制限付)	1,295,790,658 円	P F 先進国ハイインカム ファンド 2005-09M(適格 機関投資家転売制限付)	66,907,460 円
P F 先進国ハイインカム ファンド 2005-10M(適格 機関投資家転売制限付)	1,842,441,442 円	P F 先進国ハイインカム ファンド 2005-10Q(適格 機関投資家転売制限付)	1,254,857,839 円
P F 先進国ハイインカム ファンド 2005-11(適格機 関投資家向け)	341,413,072 円	P F 先進国ハイインカム ファンド 2005-10M(適格 機関投資家転売制限付)	1,791,009,350 円
P F 先進国ハイインカム ファンド 2005-11Q(適格 機関投資家転売制限付)	527,029,505 円	P F 先進国ハイインカム ファンド 2005-11(適格機 関投資家向け)	332,408,470 円
P F 先進国ハイインカム ファンド 2005-11M(適格 機関投資家転売制限付)	527,926,589 円	P F 先進国ハイインカム ファンド 2005-11Q(適格 機関投資家転売制限付)	511,184,460 円
P F 先進国ハイインカム ファンド 2005-12Q(適格 機関投資家転売制限付)	340,424,994 円	P F 先進国ハイインカム ファンド 2005-11M(適格 機関投資家転売制限付)	513,830,077 円
P F 先進国ハイインカム ファンド 2006-01M(適格 機関投資家転売制限付)	401,601,456 円	P F 先進国ハイインカム ファンド 2005-12Q(適格 機関投資家転売制限付)	329,694,121 円
P F 先進国ハイインカム ファンド 2006-01(適格機 関投資家向け)	677,065,449 円	P F 先進国ハイインカム ファンド 2006-01M(適格 機関投資家転売制限付)	390,429,598 円

P F 先進国ハイインカム ファンド 2006-03M (適格 機関投資家転売制限付)	1,125,312,395	円	P F 先進国ハイインカム ファンド 2006-01 (適格機 関投資家向け)	658,078,070	円
P F 先進国ハイインカム ファンド 2006-06M (適格 機関投資家転売制限付)	144,215,597	円	P F 先進国ハイインカム ファンド 2006-03M (適格 機関投資家転売制限付)	1,094,398,019	円
P F 先進国ハイインカム ファンド 2006-10M (適格 機関投資家転売制限付)	1,079,707,140	円	P F 先進国ハイインカム ファンド 2006-06M (適格 機関投資家転売制限付)	140,577,188	円
P F 先進国ハイインカム ファンド 2006-11M (適格 機関投資家転売制限付)	2,876,874,425	円	P F 先進国ハイインカム ファンド 2006-10M (適格 機関投資家転売制限付)	1,049,775,497	円
P F 先進国ハイインカム ファンド 2007-04M (適格 機関投資家転売制限付)	1,783,200,891	円	P F 先進国ハイインカム ファンド 2006-11M (適格 機関投資家転売制限付)	2,795,003,031	円
P F 先進国ハイインカム ファンド 2007-05M (適格 機関投資家転売制限付)	2,475,345,050	円	P F 先進国ハイインカム ファンド 2007-04M (適格 機関投資家転売制限付)	1,118,347,508	円
P F 先進国ハイインカム ファンド 2007-07M (適格 機関投資家転売制限付)	2,380,336,022	円	P F 先進国ハイインカム ファンド 2007-05M (適格 機関投資家転売制限付)	1,732,016,601	円
P F 先進国ハイインカム ファンド 2007-08M (適格 機関投資家転売制限付)	2,980,693,415	円	P F 先進国ハイインカム ファンド 2007-07M (適格 機関投資家転売制限付)	1,526,471,954	円
P F 先進国ハイインカム ファンド 2007-08Q (適格 機関投資家転売制限付)	331,509,941	円	P F 先進国ハイインカム ファンド 2007-08M (適格 機関投資家転売制限付)	1,613,257,617	円
P F 先進国ハイインカム ファンド 2007-09 (適格機 関投資家向け)	32,935,193,990	円	P F 先進国ハイインカム ファンド 2007-08Q (適格 機関投資家転売制限付)	320,900,016	円
P F 先進国ハイインカム ファンド 2007-10 (適格機 関投資家向け)	3,974,706,687	円	P F 先進国ハイインカム ファンド 2007-09 (適格機 関投資家向け)	32,048,020,410	円
P F 先進国ハイインカム ファンド 2007-10Q (適格 機関投資家向け)	1,672,431,872	円	P F 先進国ハイインカム ファンド 2007-10 (適格機 関投資家向け)	2,658,830,259	円
P F 先進国ハイインカム ファンド 2007-12M (適格 機関投資家転売制限付)	3,193,900,806	円	P F 先進国ハイインカム ファンド 2007-10Q (適格 機関投資家向け)	1,620,119,989	円
P F 先進国ハイインカム ファンド 2008-01M (適格 機関投資家転売制限付)	1,209,138,863	円	P F 先進国ハイインカム ファンド 2007-12M (適格 機関投資家転売制限付)	2,476,885,843	円
P F 先進国ハイインカム ファンド 2008-02M (適格 機関投資家転売制限付)	2,856,541,281	円	P F 先進国ハイインカム ファンド 2008-01M (適格 機関投資家転売制限付)	1,175,253,879	円
P F 先進国ハイインカム ファンド 2008-06M (適格 機関投資家転売制限付)	2,057,714,693	円	P F 先進国ハイインカム ファンド 2008-02M (適格 機関投資家転売制限付)	2,775,797,199	円
(合計)	309,919,277,411	円	P F 先進国ハイインカム ファンド 2008-06M (適格 機関投資家転売制限付)	1,999,409,927	円
2. 本報告書における開示対象 ファンドの特定期間末日に おける当該親投資信託の受 益権の総数	309,919,277,411	円	(合計)	305,184,127,747	円
			2. 本報告書における開示対象 ファンドの特定期間末日に おける当該親投資信託の受 益権の総数	305,184,127,747	円

当該親投資信託受益証券を投資対象とする投資信託ごとの元本額

## （有価証券に関する注記）

対象期間（自 平成20年1月11日 至 平成20年7月10日）

## 売買目的有価証券

（単位：円）

種類	貸借対照表計上額	当計算期間の損益に含まれた評価差額
国債証券	195,582,020,795	2,177,680,819
地方債証券	6,568,559,051	93,076,573
特殊債券	246,985,452,474	352,752,920
社債券	2,846,855,006	77,142,209
合計	451,982,887,326	1,995,146,681

対象期間（自 平成20年7月11日 至 平成21年1月13日）

## 売買目的有価証券

（単位：円）

種類	貸借対照表計上額	当計算期間の損益に含まれた評価差額
国債証券	151,926,708,808	9,660,132,307
地方債証券	4,459,441,598	255,567,340
特殊債券	154,798,058,446	13,212,524,696
合計	311,184,208,852	23,128,224,343

（注）当計算期間の損益に含まれた評価差額は、親投資信託の期首日から本報告書における開示対象ファンドの期末日までの期間に対応する金額であります。

## （デリバティブ取引等に関する注記）

## 取引の状況に関する事項

	自 平成20年1月11日 至 平成20年7月10日	自 平成20年7月11日 至 平成21年1月13日
取引の内容	当投資信託が利用することができるデリバティブ取引等は、内外の取引所における有価証券先物取引、有価証券指数等先物取引、有価証券オプション取引、通貨先物取引、通貨オプション取引、金利先物取引、金利オプション取引、スワップ取引、金利先渡取引、為替先渡取引、および為替予約取引であります。	同左
取引の利用目的及び取引に対する取組方針	市場動向を勘案し、デリバティブ取引を行う方針であります。また信託財産に属する資産の効率的な運用に資するために行うことができます。	同左
取引に係るリスクの内容	デリバティブ取引には、有価証券、為替、金利等の市場価格が変動することによって発生するリスクがあります。	同左
取引に係るリスク管理体制	デリバティブ取引の執行・管理については、取引権限および取引限度額等を定めた規定に従って、運用部門が執行し、リスク管理業務担当部門が日常的にこれを監視しております。	同左

## 取引の時価等に関する事項

(通貨関連)

(単位：円)

区分	種類	平成20年7月10日現在			
		契約額等		時価	評価損益
			うち1年超		
市場取引以外の取引	為替予約取引				
	売建	4,225,693,000	-	4,215,940,000	9,753,000
	イギリスポンド	1,058,100,000	-	1,058,500,000	400,000
	ニュージーランドドル	3,167,593,000	-	3,157,440,000	10,153,000
	買建	1,058,100,000	-	1,056,966,165	1,133,835
	スウェーデンクローナ	1,058,100,000	-	1,056,966,165	1,133,835
合計		5,283,793,000	-	5,272,906,165	8,619,165

(単位：円)

区分	種類	平成21年1月13日現在			
		契約額等		時価	評価損益
			うち1年超		
市場取引以外の取引	為替予約取引				
	売建	2,663,818,380	-	2,608,139,970	55,678,410
	アメリカドル	2,663,818,380	-	2,608,139,970	55,678,410
	買建	2,663,818,380	-	2,533,500,000	130,318,380
	ニュージーランドドル	2,663,818,380	-	2,533,500,000	130,318,380
合計		5,327,636,760	-	5,141,639,970	74,639,970

(注) 時価の算定方法

1. 計算期間末日に対顧客先物相場の仲値が発表されている外貨については、以下のように評価しています。  
 計算期間末日において為替予約の受渡日の対顧客先物相場の仲値が発表されている場合は、当該為替予約は当該仲値で評価しています。  
 計算期間末日において当該日の対顧客先物相場が発表されていない場合は、以下の方法によっています。
  - ・ 計算期間末日に当該日を超える対顧客先物相場が発表されている場合には、発表されている先物相場のうち当該日に最も近い前後二つの先物相場の仲値をもとに計算しています。
  - ・ 計算期間末日に当該日を超える対顧客先物相場が発表されていない場合には、当該日に最も近い発表されている対顧客先物相場の仲値を用います。
2. 計算期間末日に対顧客先物相場の仲値が発表されていない外貨については、計算期間末日の対顧客相場の仲値で評価しています。

(関連当事者との取引に関する注記)

該当事項はありません。

(1口当たり情報)

平成20年7月10日現在		平成21年1月13日現在	
1口当たり純資産額	1.5055 円	1口当たり純資産額	1.0856 円
(1万口当たり純資産額)	(15,055 円)	(1万口当たり純資産額)	(10,856 円)

## (3) 附属明細表

## 第1 有価証券明細表

## (1) 株式

該当事項はありません。

## (2) 株式以外の有価証券

## (外貨建債券)

外貨建債券(アメリカドル)

(単位:アメリカドル)

種類	銘柄		券面総額	評価額	備考
国債証券	110B00	アメリカ国債 6.5% 20100215	50,000,000.00	53,281,250.00	
	115K00	アメリカ国債 9.875% 20151115	15,000,000.00	22,321,875.00	
	118K00	アメリカ国債 9% 20181115	5,000,000.00	7,710,937.50	
	215020	アメリカ国債 11.25% 20150215	25,000,000.00	38,250,000.00	
	215080	アメリカ国債 10.625% 20150815	50,000,000.00	76,273,435.00	
	217050	アメリカ国債 8.75% 20170515	10,000,000.00	14,653,125.00	
	218E00	アメリカ国債 9.125% 20180515	20,000,000.00	30,818,750.00	
	219020	アメリカ国債 8.875% 20190215	20,000,000.00	30,650,000.00	
	219022	アメリカ国債 8.125% 20190815	40,000,000.00	58,906,248.00	
	220080	アメリカ国債 8.75% 20200815	40,000,000.00	61,918,748.00	
221110	アメリカ国債 8% 20211115	19,000,000.00	28,550,467.80		
国債証券 計			294,000,000.00	423,334,836.30	
特殊債券	811A00	欧州評議会開発銀行 (CEB) 6.125% 20110125	25,000,000.00	27,370,475.00	
	811L00	欧州評議会開発銀行 (CEB) 3.125% 20111215	25,000,000.00	25,842,500.00	
	813J00	ドイツ復興金融公庫 (KfW) 4% 20131015	25,000,000.00	26,766,250.00	
	814E01	アジア開発銀行 (ASIA) 6.64% 20140527	25,000,000.00	29,254,400.00	
	814F00	欧州評議会開発銀行 (CEB) 4.5% 20140630	25,000,000.00	27,310,975.00	
特殊債券 計			125,000,000.00	136,544,600.00	
アメリカドル 計			419,000,000.00	559,879,436.30	
(邦貨換算額)			(37,492,120,000)	(50,098,011,960)	

外貨建債券(オーストラリアドル)

(単位:オーストラリアドル)

種類	銘柄		券面総額	評価額	備考
国債証券	315C00	スウェーデン国債 5.75% 20150303	14,000,000.00	15,226,302.00	
国債証券 計			14,000,000.00	15,226,302.00	
地方債証券	410L00	New South Wales Treasury Corporation 7% 20101201	69,600,000.00	73,491,127.20	
地方債証券 計			69,600,000.00	73,491,127.20	
特殊債券	511F00	ドイツ農林金融公庫 (RENTEN) 5.75% 20110615	12,900,000.00	13,321,868.70	
	808I00	国際復興開発銀行 (IBRD) 5.46% 20100928	1,495,000.00	1,529,612.24	
	809B00	国際復興開発銀行 (IBRD) 5.52% 20090227	1,380,000.00	1,381,493.16	
	809J00	ノルウェー地方金融公社 (KBN) 5.4% 20091019	7,600,000.00	7,695,121.60	
	809K00	国際復興開発銀行 (IBRD) 5.52% 20091127	62,060,000.00	62,900,292.40	
	809K01	ノルウェー地方金融公社 (KBN) 5.7% 20091116	2,750,000.00	2,796,114.75	
	810B00	国際復興開発銀行 (IBRD) 4.92% 20100223	12,000,000.00	12,136,644.00	
	810C00	オランダ水道金融公庫 (NWB) 5.875% 20100315	42,000,000.00	42,853,566.00	
	810F00	アジア開発銀行 (ASIA) 7.5% 20100610	50,000,000.00	52,750,000.00	

810J00	国際復興開発銀行 (IBRD) 5.34% 20101026	47,170,000.00	48,193,872.02	
810L00	国際復興開発銀行 (IBRD) 5.46% 20101221	31,819,000.00	32,609,256.68	
811B00	ノルウェー地方金融公社 (KBN) 6% 20110225	30,000,000.00	30,954,060.00	
811C01	国際復興開発銀行 (IBRD) 5.46% 20110328	9,597,000.00	9,848,412.60	
811D00	国際復興開発銀行 (IBRD) 5.76% 20110426	6,045,000.00	6,247,060.17	
811E00	国際復興開発銀行 (IBRD) 5.7% 20110524	10,371,000.00	10,709,934.64	
811H00	欧州鉄道金融公社 (Eurofima) 6.5% 20110822	32,300,000.00	34,014,613.20	
811H01	ドイツ復興金融公庫 (KFW) 7.5% 20110826	90,000,000.00	96,805,980.00	
812A01	ドイツ復興金融公庫 (KFW) 6.25% 20120130	29,000,000.00	30,381,502.00	
812A02	欧州評議会開発銀行 (CEB) 6.25% 20120123	20,000,000.00	20,973,640.00	
812A03	欧州投資銀行 (EIB) 7% 20120124	50,000,000.00	53,720,000.00	
812C00	ノルウェー地方金融公社 (KBN) 6.375% 20120330	8,000,000.00	8,371,512.00	
812G00	オランダ自治体金融公庫 (BNG) 5.5% 20120720	22,000,000.00	22,513,502.00	
813B00	国際金融公社 (IFC) 7.5% 20130228	9,000,000.00	9,996,597.00	
814A00	欧州鉄道金融公社 (Eurofima) 6% 20140128	60,300,000.00	63,491,920.20	
815A00	ドイツ農林金融公庫 (RENTEN) 5.75% 20150121	73,000,000.00	75,767,357.00	
815C00	ノルウェー地方金融公社 (KBN) 10.5% 20150306	200,000,000.00	261,172,600.00	
816B00	アジア開発銀行 (ASIA) 5.5% 20160215	50,000,000.00	51,525,600.00	
817A00	欧州投資銀行 (EIB) 6.125% 20170123	72,000,000.00	77,491,872.00	
818L00	欧州鉄道金融公社 (Eurofima) 6.25% 20181228	93,900,000.00	103,097,692.80	
820F00	欧州鉄道金融公社 (Eurofima) 5.5% 20200630	30,000,000.00	31,295,640.00	
特殊債券 計		1,166,687,000.00	1,276,547,337.16	
オーストラリアドル 計		1,250,287,000.00	1,365,264,766.36	
(邦貨換算額)		(75,867,415,160)	(82,844,266,023)	

## 外貨建債券(ニュージーランドドル)

(単位:ニュージーランドドル)

種類	銘柄	券面総額	評価額	備考	
特殊債券	809B00	カナダ輸出金融公社 (EDC) 6.5% 20090223	27,000,000.00	27,045,576.00	
	809D00	国際金融公社 (IFC) 7.02% 20090414	2,410,000.00	2,423,269.46	
	809G00	オランダ自治体金融公庫 (BNG) 6.25% 20090728	28,000,000.00	28,251,188.00	
	809I00	ドイツ農林金融公庫 (RENTEN) 6.5% 20090917	18,000,000.00	18,247,338.00	
	810B00	ドイツ復興金融公庫 (KFW) 7.25% 20100222	35,000,000.00	36,227,100.00	
	810G00	欧州復興開発銀行 (EBRD) 9.5% 20100729	120,000,000.00	129,768,000.00	
	810I01	スウェーデン地方金融公社 (KOMINS) 9.5% 20100930	50,000,000.00	53,660,000.00	
	812A00	欧州投資銀行 (EIB) 7% 20120118	32,000,000.00	34,453,568.00	
	812H00	国際金融公社 (IFC) 7.75% 20120823	15,500,000.00	17,279,927.00	
	812L00	ドイツ復興金融公庫 (KFW) 8% 20121221	13,000,000.00	14,688,310.00	

813D01	ドイツ農林金融公庫 (RENTEN) 7.75% 20130415	16,000,000.00	17,982,720.00	
814I00	欧州投資銀行 (EIB) 6.5% 20140910	66,500,000.00	72,245,932.50	
814J00	オランダ自治体金融公庫 (BNG) 9.75% 20141008	100,000,000.00	125,835,700.00	
815B00	ドイツ復興金融公庫 (KFW) 6.375% 20150217	125,500,000.00	137,922,115.50	
815C00	オランダ自治体金融公庫 (BNG) 10.5% 20150307	130,000,000.00	170,620,190.00	
815D00	米州開発銀行 (IADB) 7.5% 20150415	5,000,000.00	5,825,025.00	
815H00	デンマーク地方金融公社 (KOMMUN) 9.5% 20150824	83,000,000.00	104,652,376.00	
817E00	ドイツ農林金融公庫 (RENTEN) 7% 20170510	78,800,000.00	88,099,030.40	
818B00	オランダ自治体金融公庫 (BNG) 9.5% 20180208	80,000,000.00	107,332,080.00	
特殊債券 計		1,025,710,000.00	1,192,559,445.86	
ニュージーランドドル 計		1,025,710,000.00	1,192,559,445.86	
(邦貨換算額)		(51,993,239,900)	(60,450,838,311)	

## 外貨建債券(デンマーククローネ)

(単位:デンマーククローネ)

種類	銘柄	券面総額	評価額	備考
国債証券	311K00	デンマーク国債 6% 20111115	100,000,000.00	109,757,100.00
	313K00	デンマーク国債 5% 20131115	500,000,000.00	545,872,500.00
	315K00	デンマーク国債 4% 20151115	650,000,000.00	680,514,250.00
	317K00	デンマーク国債 4% 20171115	765,000,000.00	803,280,600.00
	324K00	デンマーク国債 7% 20241110	1,008,000,000.00	1,341,176,256.00
国債証券 計		3,023,000,000.00	3,480,600,706.00	
デンマーククローネ 計		3,023,000,000.00	3,480,600,706.00	
(邦貨換算額)		(48,398,230,000)	(55,724,417,303)	

## 外貨建債券(ノルウェークローネ)

(単位:ノルウェークローネ)

種類	銘柄	券面総額	評価額	備考
国債証券	309E00	ノルウェー国債 5.5% 20090515	30,000,000.00	30,137,310.00
	313E00	ノルウェー国債 6.5% 20130515	1,830,000,000.00	2,092,359,780.00
	315E00	ノルウェー国債 5% 20150515	1,350,000,000.00	1,471,147,650.00
	317E00	ノルウェー国債 4.25% 20170519	630,000,000.00	658,130,130.00
	319E00	ノルウェー国債 4.5% 20190522	250,000,000.00	264,225,000.00
国債証券 計		4,090,000,000.00	4,515,999,870.00	
特殊債券	810H00	ドイツ復興金融公庫 (KFW) 5.25% 20100806	100,000,000.00	104,182,300.00
	811A00	ドイツ復興金融公庫 (KFW) 4.625% 20110124	50,000,000.00	51,672,500.00
	813C00	ドイツ農林金融公庫 (RENTEN) 4.82% 20130311	200,000,000.00	211,440,000.00
特殊債券 計		350,000,000.00	367,294,800.00	
ノルウェークローネ 計		4,440,000,000.00	4,883,294,670.00	
(邦貨換算額)		(56,432,400,000)	(62,066,675,255)	

(単位:円)

総合計	(270,183,405,060)	(311,184,208,852)	
	270,183,405,060	311,184,208,852	

(注) 総合計の( )内の金額は外貨建債券の邦貨換算額合計であります。

## 外貨建有価証券の内訳

通貨	銘柄数	組入債券時価比率(%)	合計額に対する比率(%)
アメリカドル	国債証券 11銘柄	75.6	12.2
アメリカドル	特殊債券 5銘柄	24.4	3.9
オーストラリアドル	国債証券 1銘柄	1.1	0.3
オーストラリアドル	地方債証券 1銘柄	5.4	1.4
オーストラリアドル	特殊債券 30銘柄	93.5	24.9

ニュージーランドドル	特殊債券 19銘柄	100.0	19.4
デンマーククローネ	国債証券 5銘柄	100.0	17.9
ノルウェークローネ	国債証券 5銘柄	92.5	18.5
ノルウェークローネ	特殊債券 3銘柄	7.5	1.5

第2 信用取引契約残高明細表  
該当事項はありません。

第3 デリバティブ取引及び為替予約取引の契約額等及び時価の状況表  
「注記表（デリバティブ取引等に関する注記）」に記載しております。

## 2【ファンドの現況】

以下のファンドの現況は平成21年1月30日現在です。

## 【純資産額計算書】

資産総額	232,620,786,122	円
負債総額	386,701,590	円
純資産総額( - )	232,234,084,532	円
発行済数量	320,653,748,268	口
1単位当たり純資産額( / )	0.7243	円

## (参考)高金利先進国債券マザーファンド

## 純資産額計算書

資産総額	326,785,742,436	円
負債総額	6,038,707,630	円
純資産総額( - )	320,747,034,806	円
発行済数量	305,518,399,165	口
1単位当たり純資産額( / )	1.0498	円

## 第5【設定及び解約の実績】

	設定数量(口)	解約数量(口)
第1特定期間(2003年8月5日～2004年1月13日)	4,137,026,408	543,120,000
第2特定期間(2004年1月14日～2004年7月12日)	5,446,457,738	1,149,313,240
第3特定期間(2004年7月13日～2005年1月11日)	20,560,156,405	1,587,354,797
第4特定期間(2005年1月12日～2005年7月11日)	48,438,911,786	3,923,905,678
第5特定期間(2005年7月12日～2006年1月10日)	125,459,791,731	14,849,610,755
第6特定期間(2006年1月11日～2006年7月10日)	62,762,200,105	13,225,853,892
第7特定期間(2006年7月11日～2007年1月10日)	34,209,462,192	36,245,984,365
第8特定期間(2007年1月11日～2007年7月10日)	22,833,337,463	32,057,577,439
第9特定期間(2007年7月11日～2008年1月10日)	42,191,421,954	12,338,400,450
第10特定期間(2008年1月11日～2008年7月10日)	60,042,176,524	10,684,858,937
第11特定期間(2008年7月11日～2009年1月13日)	38,574,542,641	17,599,649,293

(注)第1特定期間の設定数量には、当初設定数量を含みます。

### 第三部【特別情報】

#### 第1【委託会社等の概況】

##### 1【委託会社等の概況】

###### (1) 資本金の額

平成21年2月末現在	資本金	16,403,045,900円
	発行可能株式総数	220,000,000株
	発行済株式総数	185,012,500株

###### 過去5年間における主な資本金の増減

年月日	変更後（変更前）
平成18年7月6日	16,223,228,400円（16,174,272,500円）
平成19年4月13日	16,287,728,400円（16,223,228,400円）
平成20年6月23日	16,403,045,900円（16,287,728,400円）

###### (2) 会社の意思決定機構

###### ・株主総会

取締役・監査役などの選任、定款変更などに係る決議などを行ないます。

毎年3月31日の最終の株主名簿に記載または記録された議決権を有する株主をもって、その事業年度に関する定時株主総会において、その権利を行使することができる株主とみなし、毎年4月1日から3ヵ月以内にこれを招集し、臨時株主総会は必要に応じてこれを招集します。

###### ・取締役会

当社の業務執行を決定し、取締役の職務の執行について監督します。

10名以内の取締役で構成され、選任後1年以内に終了する事業年度のうち最終のものに関する定時株主総会の終結の時までを任期とします。

取締役会はその決議をもって、代表取締役若干名を選任します。また、取締役中より取締役会長および取締役社長各1名、取締役副社長、専務取締役および常務取締役各若干名を選任することができます。

###### ・監査役会

4名以内の監査役で構成され、選任後4年以内に終了する事業年度のうち最終のものに関する定時株主総会の終結の時までを任期とします。監査役会は、その決議をもって常勤の監査役を選定することができます。

（平成21年2月末現在）

###### (3) 運用の意思決定プロセス

1. 投資委員会にて、国内外の経済見通し、市況見通しおよび資産配分の基本方針を決定します。
2. 各運用部門は、投資委員会の決定に基づき、個別資産および資産配分戦略に係る具体的な運用方針を策定します。
3. 各運用部門のファンドマネージャーは、上記方針を受け、個別ファンドのガイドラインおよびそれぞれの運用方針に沿って、ポートフォリオを構築・管理します。
4. トレーディング部門は、社会的信用力、情報提供力、執行対応力において最適と判断し得る発注業者、発注方針などを決定します。その上で、トレーダーは、最良執行のプロセスに則り売買を執行します。
5. 運用に関するリスク・パフォーマンスの評価と分析および法令など遵守状況のモニタリングとリスクの管理については、運用部門から独立したリスク管理業務担当部門が担当し、これを運用部門にフィードバックすることにより、精度の高い運用体制を維持できるように努めています。

## 2【事業の内容及び営業の概況】

- ・「投資信託及び投資法人に関する法律」に定める投資信託委託会社である委託会社は、証券投資信託の設定を行なうとともに「金融商品取引法」に定める金融商品取引業者としてその運用（投資運用業）を行なっています。また「金融商品取引法」に定める投資助言業務を行なっています。
- ・委託会社の運用する、平成21年2月末現在の投資信託などは次の通りです。

種 類	ファンド本数	純資産額 (単位：億円)
投資信託総合計	359	56,594
株式投資信託	278	43,932
単位型	41	885
追加型	237	43,047
公社債投資信託	81	12,662
単位型	64	1,020
追加型	17	11,642
投資法人合計	1	45

### 3【委託会社等の経理状況】

1. 当社の財務諸表は、第48期事業年度（平成18年4月1日から平成19年3月31日まで）については、改正前の「財務諸表等の用語、様式及び作成方法に関する規則」（昭和38年大蔵省令第59号。以下「財務諸表等規則」という。）並びに同規則第2条の規定により、旧「投資信託及び投資法人に関する法律施行規則」（平成12年総理府令第129号）に基づいて、第49期事業年度（平成19年4月1日から平成20年3月31日まで）については、改正後の財務諸表等規則並びに同規則第2条の規定により、「金融商品取引業等に関する内閣府令」（平成19年内閣府令第52号）に基づいて作成しております。  
また、第49期事業年度（平成19年4月1日から平成20年3月31日まで）は、「企業内容等の開示に関する内閣府令等の一部を改正する内閣府令」（平成19年8月15日 内閣府令第65号）附則第9条第2項第1号のただし書きにより、改正後の財務諸表等規則を早期に適用しております。
2. 当社は、第48期事業年度（平成18年4月1日から平成19年3月31日まで）の財務諸表については旧証券取引法第193条の2の規定に基づき、また第49期事業年度（平成19年4月1日から平成20年3月31日まで）の財務諸表については金融商品取引法第193条の2第1項の規定に基づき、あらた監査法人により監査を受けております。

## (1) 【貸借対照表】

		第48期 (平成19年3月31日)		第49期 (平成20年3月31日)	
区 分	注記 番号	金額(百万円)	構成比 (%)	金額(百万円)	構成比 (%)
(資産の部)					
流動資産					
1. 現金		0		-	
2. 預金		30,386		-	
3. 現金・預金		-		35,432	
4. 有価証券		-		337	
5. 支払委託金		157		-	
(1) 収益分配金	1	1		-	
(2) 償還金	156			-	
6. 前払費用		236		407	
7. 未収入金		89		7	
8. 未収委託者報酬		10,988		10,138	
9. 未収収益	4	778		712	
10. 立替金		379		190	
11. 繰延税金資産		1,462		1,901	
12. その他	3	30		30	
流動資産合計		44,510	69.9	49,158	76.4
固定資産					
1. 有形固定資産					
(1) 建物	1	55		843	
(2) 器具備品	1	222		548	
有形固定資産合計		278	0.4	1,391	2.2
2. 無形固定資産					
(1) ソフトウェア	2	171		109	
(2) 電話加入権等	2	22		21	
無形固定資産合計		193	0.3	131	0.2
3. 投資その他の資産					
(1) 投資有価証券		10,534		4,274	
(2) 関係会社株式		7,880		8,154	
(3) 関係会社長期貸付金		-		60	
(4) 長期差入保証金		870		1,062	
(5) 繰延税金資産		-		661	
(6) その他		4		2	
(7) 子会社投資損失引当金		576		576	
投資その他の資産合計		18,713	29.4	13,639	21.2
固定資産合計		19,185	30.1	15,162	23.6
資産合計		63,695	100.0	64,321	100.0

区 分	注記 番号	第48期 (平成19年3月31日)		第49期 (平成20年3月31日)	
		金額(百万円)	構成比 (%)	金額(百万円)	構成比 (%)
(負債の部)					
流動負債					
1. 預り金			90		150
2. 未払金			6,222		5,073
(1) 未払収益分配金		9		7	
(2) 未払償還金		1,059		353	
(3) 未払手数料		4,622		4,378	
(4) その他未払金		531		333	
3. 未払費用	4		7,206		6,697
4. 未払法人税等			3,603		5,651
5. 未払消費税等			771		424
6. 賞与引当金			2,406		2,855
7. 役員賞与引当金			265		320
8. その他			-		212
流動負債合計			20,565	32.3	21,384
固定負債					
1. 退職給付引当金			528		624
2. 繰延税金負債			880		-
3. その他			102		102
固定負債合計			1,511	2.4	727
負債合計			22,076	34.7	22,112
(純資産の部)					
株主資本					
1. 資本金			16,223	25.5	16,287
2. 資本剰余金					
(1) 資本準備金		4,092		4,157	
(2) その他資本剰余金		4		4	
資本剰余金合計			4,097	6.4	4,161
3. 利益剰余金					
その他利益剰余金					
繰越利益剰余金		20,616		21,660	
利益剰余金合計			20,616	32.3	21,660
株主資本合計			40,937	64.2	42,109
評価・換算差額等					
その他有価証券評価差額金			682	1.1	99
評価・換算差額等合計			682	1.1	99
純資産合計			41,619	65.3	42,208
負債純資産合計			63,695	100.0	64,321

## (2) 【損益計算書】

区 分	注記 番号	第48期 (自 平成18年4月 1日 至 平成19年3月31日)		第49期 (自 平成19年4月 1日 至 平成20年3月31日)	
		金額(百万円)	百分比 (%)	金額(百万円)	百分比 (%)
営業収益					
1. 委託者報酬		69,882		87,292	
2. その他営業収益		3,810		3,894	
営業収益計		73,693	100.0	91,186	100.0
営業費用					
1. 支払手数料		29,319		36,598	
2. 広告宣伝費		3,163		4,770	
3. 公告費		27		42	
4. 受益証券発行費		78		13	
5. 調査費		14,809		17,679	
調査費		719		868	
委託調査費		14,066		16,792	
図書費		24		19	
6. 委託計算費		465		554	
7. 営業雑経費		1,077		1,002	
通信費		200		237	
印刷費		581		430	
協会費		38		44	
諸会費		9		9	
その他		247		280	
営業費用計		48,941	66.4	60,661	66.5
一般管理費					
1. 給料		6,948		8,005	
役員報酬	1	209		220	
役員賞与引当金繰入額		265		320	
給料・手当		4,020		4,578	
賞与		48		31	
賞与引当金繰入額		2,406		2,855	
2. 交際費		51		100	
3. 寄付金		35		19	
4. 旅費交通費		353		446	
5. 租税公課		327		341	
6. 不動産賃借料		553		1,164	
7. 退職給付費用		273		327	
8. 退職金		67		231	
9. 固定資産減価償却費		292		446	
10. 諸経費		3,353		3,806	
一般管理費計		12,257	16.6	14,890	16.3
営業利益		12,493	17.0	15,634	17.2
営業外収益					
1. 受取利息		0		1	
2. 受取配当金		273		63	
3. 時効成立分配金・償還金		622		689	
4. その他		35		71	
営業外収益計		931	1.2	826	0.9
営業外費用					
1. 支払利息		17		16	
2. 時効成立後支払分配金・償還金		116		90	
3. 弁護士報酬等		84		31	
4. その他		13		12	
営業外費用計		230	0.3	150	0.2
経常利益		13,194	17.9	16,310	17.9

		第48期 (自平成18年4月1日 至平成19年3月31日)			第49期 (自平成19年4月1日 至平成20年3月31日)		
区 分	注記 番号	金額(百万円)		百分比 (%)	金額(百万円)		百分比 (%)
特別利益							
1. 投資有価証券売却益			344			560	
2. 退職給付制度移行益			442			-	
特別利益計			786	1.1		560	0.6
特別損失							
1. 投資有価証券売却損			100			390	
2. 固定資産処分損			-			46	
3. 移転費用			160			110	
4. 関係会社株式評価損			-			2,618	
5. その他			20			7	
特別損失計			281	0.4		3,172	3.5
税引前当期純利益			13,699	18.6		13,697	15.0
法人税、住民税及び事業税		3,506			7,266		
法人税等調整額		133	3,639	4.9	1,581	5,685	6.2
当期純利益			10,060	13.7		8,012	8.8

## (3) 【株主資本等変動計算書】

第48期（自 平成18年4月1日 至 平成19年3月31日）

	株主資本			
	資本金	資本剰余金		
		資本準備金	その他 資本剰余金	資本剰余金合計
平成18年3月31日残高（百万円）	16,174	4,043	4	4,048
事業年度中の変動額				
新株の発行	48	48		48
剰余金の配当				
当期純利益				
株主資本以外の項目の当事業年度中 の変動額（純額）				
事業年度中の変動額合計（百万円）	48	48	-	48
平成19年3月31日残高（百万円）	16,223	4,092	4	4,097

	株主資本		
	利益剰余金		株主資本合計
	その他利益剰余金 繰越利益剰余金	利益剰余金 合計	
平成18年3月31日残高（百万円）	11,836	11,836	32,059
事業年度中の変動額			
新株の発行			97
剰余金の配当	1,280	1,280	1,280
当期純利益	10,060	10,060	10,060
株主資本以外の項目の当事業年度中 の変動額（純額）			
事業年度中の変動額合計（百万円）	8,779	8,779	8,877
平成19年3月31日残高（百万円）	20,616	20,616	40,937

	評価・換算差額等		純資産合計
	その他有価証券 評価差額金	評価・換算 差額等合計	
平成18年3月31日残高（百万円）	450	450	32,059
事業年度中の変動額			
新株の発行			97
剰余金の配当			1,280
当期純利益			10,060
株主資本以外の項目の当事業年度中 の変動額（純額）	231	231	231
事業年度中の変動額合計（百万円）	231	231	9,109
平成19年3月31日残高（百万円）	682	682	41,619

## 第49期（自平成19年4月1日至平成20年3月31日）

	株主資本			
	資本金	資本剰余金		
		資本準備金	その他 資本剰余金	資本剰余金合計
平成19年3月31日残高（百万円）	16,223	4,092	4	4,097
事業年度中の変動額				
新株の発行	64	64		64
剰余金の配当				
当期純利益				
株主資本以外の項目の当事業年度中 の変動額（純額）				
事業年度中の変動額合計（百万円）	64	64	-	64
平成20年3月31日残高（百万円）	16,287	4,157	4	4,161

	株主資本		
	利益剰余金		株主資本合計
	その他利益剰余金 繰越利益剰余金	利益剰余金 合計	
平成19年3月31日残高（百万円）	20,616	20,616	40,937
事業年度中の変動額			
新株の発行			129
剰余金の配当	6,969	6,969	6,969
当期純利益	8,012	8,012	8,012
株主資本以外の項目の当事業年度中 の変動額（純額）			
事業年度中の変動額合計（百万円）	1,043	1,043	1,172
平成20年3月31日残高（百万円）	21,660	21,660	42,109

	評価・換算差額等		純資産合計
	その他有価証券 評価差額金	評価・換算 差額等合計	
平成19年3月31日残高（百万円）	682	682	41,619
事業年度中の変動額			
新株の発行			129
剰余金の配当			6,969
当期純利益			8,012
株主資本以外の項目の当事業年度中 の変動額（純額）	582	582	582
事業年度中の変動額合計（百万円）	582	582	589
平成20年3月31日残高（百万円）	99	99	42,208

## 重要な会計方針

	第48期 (自 平成18年4月 1日 至 平成19年3月31日)	第49期 (自 平成19年4月 1日 至 平成20年3月31日)
1. 資産の評価基準及び評価方法	<p>(1) 有価証券 子会社株式及び関連会社株式 総平均法による原価法</p> <p>その他有価証券 時価のあるもの 決算末日の市場価格等に基づく時 価法（評価差額は、全部純資産直入 法により処理し、売却原価は、総平均 法により算定） 時価のないもの 総平均法による原価法</p>	<p>(1) 有価証券 子会社株式及び関連会社株式 同左</p> <p>その他有価証券 時価のあるもの 同左</p> <p>時価のないもの 同左</p>
2. 固定資産の減価償却の方法	<p>(1) 有形固定資産 定率法により償却しております。 なお、主な耐用年数は以下の通りで あります。 建物 1年～7年 器具備品 1年～20年</p> <p>(2) 無形固定資産 定額法により償却しております。た だし、ソフトウェア(自社利用分)につ いては、社内における利用可能期間 (5年)に基づく定額法によっており ます。</p> <p>(追加情報) 一部の有形固定資産については、平成 19年8月末までに予定している事務所移 転計画に基づき、使用可能期間を合理的 に見積もり、耐用年数を短縮しておりま す。この変更により、一般管理費は92百万 円増加し、営業利益、経常利益、税引前当 期純利益は同額減少し、当期純利益は55 百万円減少しております。</p>	<p>(1) 有形固定資産 定率法により償却しております。 なお、主な耐用年数は以下の通りで あります。 建物 4年 器具備品 4年～20年</p> <p>(2) 無形固定資産 定額法により償却しております。た だし、ソフトウェア(自社利用分)につ いては、社内における利用可能期間 (5年)に基づく定額法によっており ます。</p>
3. 引当金の計上基準	<p>(1) 賞与引当金 従業員に支給する賞与の支払に充 てるため、支払見込額に基づき当事業 年度の負担額を計上しております。</p> <p>(2) 役員賞与引当金 役員に支給する賞与の支払に充て るため、支払見込額に基づき当事業年 度の負担額を計上しております。</p>	<p>(1) 賞与引当金 同左</p> <p>(2) 役員賞与引当金 同左</p>

	第48期 (自 平成18年4月 1日 至 平成19年3月31日)	第49期 (自 平成19年4月 1日 至 平成20年3月31日)
3. 引当金の計上基準	(3) 退職給付引当金 従業員の退職給付に備えるため、当事業年度末における退職給付債務及び年金資産の見込額に基づき計上しております。 数理計算上の差異は、各事業年度の発生時における従業員の平均残存勤務期間以内の一定の年数(10年)按分した額をそれぞれ発生の翌事業年度から費用処理することとしております。	(3) 退職給付引当金 同左
4. リース取引の処理方法	(4) 子会社投資損失引当金 子会社株式の実質価額の低下による損失に備えて、純資産価額等を勘案して必要と認められる額を計上しております。	(4) 子会社投資損失引当金 同左
5. その他財務諸表作成のための基本となる重要な事項	リース物件の所有権が借主に移転すると認められるもの以外のファイナンス・リース取引については、通常の賃貸借取引に係る方法に準じた会計処理によっております。  消費税等の会計処理 消費税及び地方消費税の会計処理は、税抜方式によっており、控除対象外消費税等は、当事業年度の費用として処理しております。	同左  消費税等の会計処理 同左

## 会計処理方法の変更

第48期 (自 平成18年 4月 1日 至 平成19年 3月31日)	第49期 (自 平成19年 4月 1日 至 平成20年 3月31日)
(貸借対照表の純資産の部の表示に関する会計基準等) 当事業年度より、「貸借対照表の純資産の表示に関する会計基準」(企業会計基準第5号 平成17年12月9日)及び「貸借対象表の純資産の部の表示に関する会計基準の適用指針」(企業会計基準適用指針第8号 平成17年12月9日)を適用しております。従来の資本の部の合計に相当する金額は41,619百万円であります。なお、財務諸表等規則の改正により、当事業年度における財務諸表の純資産の部については、改正後の財務諸表等規則により作成しております。	(固定資産の減価償却の方法) 法人税法の改正( (所得税法等の一部を改正する法律 平成19年3月30日 法律第6号) 及び(法人税法施行令の一部を改正する政令 平成19年3月30日 政令第83号) )に伴い、当事業年度より、平成19年4月1日以降に取得したものについては、改正後の法人税法に基づく方法に変更しております。これにより、従来の方法によった場合に比べて、営業利益、経常利益、税金等調整前当期純利益が63百万円、当期純利益が37百万円それぞれ減少しております。
(ストック・オプション等に関する会計基準等) 当事業年度より、「ストック・オプション等に関する会計基準」(企業会計基準第8号 平成17年12月27日)及び「ストック・オプション等に関する会計基準の適用指針」(企業会計基準適用指針第11号 平成18年5月31日)を適用しております。これによる財務諸表に与える影響はありません。	

## 表示方法の変更

第48期 (自 平成18年 4月 1日 至 平成19年 3月31日)	第49期 (自 平成19年 4月 1日 至 平成20年 3月31日)
	「金融商品取引業等に関する内閣府令」（平成19年内閣府令第52号）の別紙様式に基づき、前事業年度において「現金」及び「預金」として掲記されていたものは、当事業年度より「現金・預金」と表示しております。

## 注記事項

## (貸借対照表関係)

第48期（平成19年 3月31日）	第49期（平成20年 3月31日）																				
<p>1. 有形固定資産の減価償却累計額</p> <table style="width: 100%;"> <tr> <td style="padding-left: 20px;">建物</td> <td style="text-align: right;">107 百万円</td> </tr> <tr> <td style="padding-left: 20px;">器具備品</td> <td style="text-align: right;">206 百万円</td> </tr> </table> <p>2. 無形固定資産の減価償却累計額</p> <table style="width: 100%;"> <tr> <td style="padding-left: 20px;">ソフトウェア</td> <td style="text-align: right;">265 百万円</td> </tr> <tr> <td style="padding-left: 20px;">電話加入権等( 電信電話専用権)</td> <td style="text-align: right;">3 百万円</td> </tr> </table> <p>3. 信託資産 その他流動資産の30百万円は、「直販顧客分別金信託契約」により、日興シティ信託銀行株式会社に信託しております。</p> <p>4. 関係会社に対する資産及び負債は次の通りであります。</p> <table style="width: 100%;"> <tr> <td style="padding-left: 20px;">(流動資産) 未収収益</td> <td style="text-align: right; vertical-align: bottom;">95 百万円</td> </tr> <tr> <td style="padding-left: 20px;">(流動負債) 未払費用</td> <td style="text-align: right; vertical-align: bottom;">427 百万円</td> </tr> </table> <p>5. 保証債務 当社は、Nikko Asset Management Europe Limited がロンドン ウォール リミテッド パートナーシップ に支払うオフィス賃借料等の債務213百万円に対して保証を行っております。</p>	建物	107 百万円	器具備品	206 百万円	ソフトウェア	265 百万円	電話加入権等( 電信電話専用権)	3 百万円	(流動資産) 未収収益	95 百万円	(流動負債) 未払費用	427 百万円	<p>1. 有形固定資産の減価償却累計額</p> <table style="width: 100%;"> <tr> <td style="padding-left: 20px;">建物</td> <td style="text-align: right;">166 百万円</td> </tr> <tr> <td style="padding-left: 20px;">器具備品</td> <td style="text-align: right;">210 百万円</td> </tr> </table> <p>2.</p> <p>3. 信託資産 その他流動資産の30百万円は、「直販顧客分別金信託契約」により、日興シティ信託銀行株式会社に信託しております。</p> <p>4. 関係会社に対する資産及び負債は次の通りであります。</p> <table style="width: 100%;"> <tr> <td style="padding-left: 20px;">(流動資産) 未収収益</td> <td style="text-align: right; vertical-align: bottom;">77 百万円</td> </tr> <tr> <td style="padding-left: 20px;">(流動負債) 未払費用</td> <td style="text-align: right; vertical-align: bottom;">693 百万円</td> </tr> </table> <p>5. 保証債務 当社は、Nikko Asset Management Europe Limited がロンドン ウォール リミテッド パートナーシップ に支払うオフィス賃借料等の債務138百万円に対して保証を行っております。</p>	建物	166 百万円	器具備品	210 百万円	(流動資産) 未収収益	77 百万円	(流動負債) 未払費用	693 百万円
建物	107 百万円																				
器具備品	206 百万円																				
ソフトウェア	265 百万円																				
電話加入権等( 電信電話専用権)	3 百万円																				
(流動資産) 未収収益	95 百万円																				
(流動負債) 未払費用	427 百万円																				
建物	166 百万円																				
器具備品	210 百万円																				
(流動資産) 未収収益	77 百万円																				
(流動負債) 未払費用	693 百万円																				

## (損益計算書関係)

第48期 (自 平成18年 4月 1日 至 平成19年 3月31日)	第49期 (自 平成19年 4月 1日 至 平成20年 3月31日)				
<p>1. 役員報酬の範囲額</p> <table style="width: 100%;"> <tr> <td style="padding-left: 20px;">取締役 年額</td> <td style="text-align: right;">540 百万円以内</td> </tr> <tr> <td style="padding-left: 20px;">監査役 年額</td> <td style="text-align: right;">80 百万円以内</td> </tr> </table>	取締役 年額	540 百万円以内	監査役 年額	80 百万円以内	<p>1.</p>
取締役 年額	540 百万円以内				
監査役 年額	80 百万円以内				

## (株主資本等変動計算書関係)

第48期（自 平成18年4月1日 至 平成19年3月31日）

## 1 発行済株式の種類及び総数に関する事項

株式の種類	前事業年度末 株式数(株)	当事業年度増加株式数(株)		当事業年度 減少株式数(株)	当事業年度末 株式数(株)
		第三者割当	株式分割		
普通株式(注)	1,829,125	4,900	181,568,475		183,402,500

(注)平成18年10月18日開催の取締役会決議により、平成18年11月6日付けで、普通株式1株を100株とする株式分割を行っております。

## 2 自己株式の種類及び株式数に関する事項

該当事項はありません。

## 3 新株予約権及び自己新株予約権に関する事項

新株予約権の内訳	新株予約権の目的 となる株式の種類	新株予約権の目的となる株式の数(株)				当事業年度末残高 (百万円)
		前事業 年度末	当事業年 度増加	当事業年 度減少	当事業 年度末	
平成16年度ストックオプション(1)	普通株式	6,000,000	-	-	6,000,000	-
平成16年度ストックオプション(2)	普通株式	6,000,000	-	-	6,000,000	-
平成16年度ストックオプション(3)	普通株式	6,960,000	-	440,000	6,520,000	-
平成17年度ストックオプション	普通株式	3,680,000	-	230,000	3,450,000	-
平成18年度ストックオプション	普通株式	-	1,610,000	60,000	1,550,000	-
合計		22,640,000	1,610,000	730,000	23,520,000	-

- (注) 1. 平成16年度ストックオプション(1)のうち、6,000,000株は、権利行使期間の初日が到来しております。
2. 平成16年度ストックオプション(2)のうち、5,320,000株は、権利行使期間の初日が到来しております。
3. 平成16年度ストックオプション(3)、平成17年度ストックオプション及び平成18年度ストックオプションは、権利行使期間の初日が到来していません。
4. 平成16年度ストックオプション(3)、平成17年度ストックオプション及び平成18年度ストックオプションの減少は、新株予約権の失効によるものであります。
5. 平成18年度ストックオプションの増加は、新株予約権の発行によるものであります。
6. 平成18年10月18日開催の取締役会決議により、平成18年11月6日付けで、普通株式1株を100株とする株式分割を行っております。なお、新株予約権の目的となる株式の数は株式分割後の株式数に換算して記載しております。

## 4 配当に関する事項

## (1) 配当金支払額

決議	株式の種類	配当金の総額 (百万円)	1株当たり 配当額(円)	基準日	効力発生日
平成18年6月20日 定時株主総会	普通株式	1,280	700	平成18年3月31日	平成18年6月21日

## (2) 基準日が当事業年度に属する配当のうち、配当の効力発生日が当事業年度後となるもの

決議	株式の種類	配当の原資	配当金の総額 (百万円)	1株当たり 配当額(円)	基準日	効力発生日
平成19年5月23日 取締役会	普通株式	利益剰余金	6,969	38	平成19年3月31日	平成19年6月21日

(注) 当社は、平成18年10月18日開催の取締役会決議により、平成18年11月6日付けで、普通株式1株を100株とする株式分割を行っております。分割後の株式数で計算した平成18年6月20日決議の、1株当たり配当額は7円であります。

## 第49期（自平成19年4月1日至平成20年3月31日）

## 1 発行済株式の種類及び総数に関する事項

株式の種類	前事業年度末 株式数(株)	当事業年度 増加株式数(株)	当事業年度 減少株式数(株)	当事業年度末 株式数(株)
普通株式	183,402,500	645,000		184,047,500

(注) 普通株式の発行済株式総数の増加645,000株は、第三者割当による新株の発行による増加であります。

## 2 自己株式の種類及び株式数に関する事項

該当事項はありません。

## 3 新株予約権及び自己新株予約権に関する事項

区分	新株予約権の内訳	新株予約権 の目的となる 株式の種類	新株予約権の目的となる株式の数(株)				当事業年 度末残高 (百万円)
			前事業 年度末	当事業年度 増加	当事業年度 減少	当事業 年度末	
提出会社	平成16年度ストックオプション (1)	普通株式	6,000,000	-	-	6,000,000	-
	平成16年度ストックオプション (2)	普通株式	6,000,000	-	-	6,000,000	-
	平成16年度ストックオプション (3)	普通株式	6,520,000	-	520,000	6,000,000	-
	平成17年度ストックオプション	普通株式	3,450,000	-	310,000	3,140,000	-
	平成18年度ストックオプション	普通株式	1,550,000	-	80,000	1,470,000	-
	平成19年度ストックオプション (1)	普通株式	-	4,250,000	110,000	4,140,000	-
	平成19年度ストックオプション (2)	普通株式	-	30,000	-	30,000	-
合計			23,520,000	4,280,000	1,020,000	26,780,000	-

(注) 1. 平成16年度ストックオプション(1)及び平成16年度ストックオプション(2)は、権利行使期間の初日が到来しております。

2. 平成16年度ストックオプション(3)、平成17年度ストックオプション、平成18年度ストックオプション、平成19年度ストックオプション(1)及び平成19年度ストックオプション(2)は、権利行使期間の初日が到来しておりません。
3. 平成16年度ストックオプション(3)、平成17年度ストックオプション、平成18年度ストックオプション及び平成19年度ストックオプション(1)の減少は、新株予約権の失効によるものであります。
4. 平成19年度ストックオプション(1)及び平成19年度ストックオプション(2)の増加は、新株予約権の発行によるものであります。

#### 4 配当に関する事項

##### (1) 配当金支払額

決議	株式の種類	配当金の総額 (百万円)	1株当たり 配当額(円)	基準日	効力発生日
平成19年5月23日 取締役会	普通株式	6,969	38	平成19年3月31日	平成19年6月21日

##### (2) 基準日が当事業年度に属する配当のうち、配当の効力発生日が当事業年度後となるもの

決議	株式の種類	配当の原資	配当金の総額 (百万円)	1株当たり 配当額(円)	基準日	効力発生日
平成20年5月23日 取締役会	普通株式	利益剰余金	2,760	15	平成20年3月31日	平成20年6月10日

## (リース取引関係)

第48期 (自 平成18年4月1日 至 平成19年3月31日)	第49期 (自 平成19年4月1日 至 平成20年3月31日)																																		
<p>1. リース物件の所有権が借主に移転すると認められるもの以外のファイナンス・リース取引</p> <p>(1) リース物件の取得価額相当額、減価償却累計額相当額及び期末残高相当額</p> <table border="1"> <thead> <tr> <th></th> <th style="text-align: center;">取得価額 相当額</th> <th style="text-align: center;">減価償却 累計額 相当額</th> <th style="text-align: center;">期末残高 相当額</th> </tr> </thead> <tbody> <tr> <td style="text-align: center;">器具備品</td> <td style="text-align: center;">百万円 12</td> <td style="text-align: center;">百万円 7</td> <td style="text-align: center;">百万円 4</td> </tr> </tbody> </table> <p>(注) 取得価額相当額は、未経過リース料期末残高が有形固定資産の期末残高等に占める割合が低い ため、支払利子込み法により算定しております。</p> <p>(2) 未経過リース料期末残高相当額</p> <table> <tbody> <tr> <td>1年内</td> <td style="text-align: right;">3百万円</td> </tr> <tr> <td>1年超</td> <td style="text-align: right;">0百万円</td> </tr> <tr> <td>合計</td> <td style="text-align: right;">4百万円</td> </tr> </tbody> </table> <p>(注) 未経過リース料期末残高相当額は、未経過リース料期末残高が有形固定資産の期末残高等に占める割合が低い ため、支払利子込み法により算定しております。</p> <p>(3) 支払リース料及び減価償却費相当額</p> <table> <tbody> <tr> <td>支払リース料</td> <td style="text-align: right;">4百万円</td> </tr> <tr> <td>減価償却費相当額</td> <td style="text-align: right;">4百万円</td> </tr> </tbody> </table> <p>(4) 減価償却費相当額の算定方法 リース期間を耐用年数とし、残存価額を零とする定額法 によっております。</p> <p>2. オペレーティング・リース取引</p> <table> <tbody> <tr> <td>未経過リース料</td> <td></td> </tr> <tr> <td>1年内</td> <td style="text-align: right;">1,145百万円</td> </tr> <tr> <td>1年超</td> <td style="text-align: right;">2,751百万円</td> </tr> <tr> <td>合計</td> <td style="text-align: right;">3,896百万円</td> </tr> </tbody> </table>		取得価額 相当額	減価償却 累計額 相当額	期末残高 相当額	器具備品	百万円 12	百万円 7	百万円 4	1年内	3百万円	1年超	0百万円	合計	4百万円	支払リース料	4百万円	減価償却費相当額	4百万円	未経過リース料		1年内	1,145百万円	1年超	2,751百万円	合計	3,896百万円	<p>1. リース物件の所有権が借主に移転すると認められるもの以外のファイナンス・リース取引</p> <p>当事業年度中にリース契約が終了し、金額が僅少であるため、注記を省略しております。</p> <p>2. オペレーティング・リース取引</p> <table> <tbody> <tr> <td>未経過リース料</td> <td></td> </tr> <tr> <td>1年内</td> <td style="text-align: right;">906百万円</td> </tr> <tr> <td>1年超</td> <td style="text-align: right;">1,849百万円</td> </tr> <tr> <td>合計</td> <td style="text-align: right;">2,755百万円</td> </tr> </tbody> </table>	未経過リース料		1年内	906百万円	1年超	1,849百万円	合計	2,755百万円
	取得価額 相当額	減価償却 累計額 相当額	期末残高 相当額																																
器具備品	百万円 12	百万円 7	百万円 4																																
1年内	3百万円																																		
1年超	0百万円																																		
合計	4百万円																																		
支払リース料	4百万円																																		
減価償却費相当額	4百万円																																		
未経過リース料																																			
1年内	1,145百万円																																		
1年超	2,751百万円																																		
合計	3,896百万円																																		
未経過リース料																																			
1年内	906百万円																																		
1年超	1,849百万円																																		
合計	2,755百万円																																		

## (有価証券関係)

第48期(自 平成18年4月1日 至 平成19年3月31日)

## 1 その他有価証券で時価のあるもの

(単位：百万円)

	種 類	取 得 原 価	貸借対照表計上額	差 額
貸借対照表計上額が取得原価を超えるもの	株 式	7	36	28
	そ の 他	6,508	7,643	1,135
	小 計	6,515	7,679	1,164
貸借対照表計上額が取得原価を超えないもの	そ の 他	2,602	2,587	14
	小 計	2,602	2,587	14
合 計		9,117	10,267	1,150

(注) 減損処理にあたっては、期末における時価が取得原価に比べ50%以上下落した場合にはすべて減損処理を行い、30%～50%程度下落した場合には、当該金額の重要性、回復可能性等を考慮して必要と認められた額について減損処理を行っております。当事業年度については、該当ございません。

## 2 当事業年度中に売却したその他有価証券

(単位:百万円)

売却額	売却益の合計額	売却損の合計額
3,827	316	100

## 3 時価評価されていない有価証券

その他有価証券

(単位:百万円)

	貸借対照表計上額
非上場株式	167
その他 投資証券	100
合計	267

(注) 当事業年度において、その他有価証券で時価評価されていない株式20百万円につき、株式の実質価額の低下を考慮し、減損処理を行っております。

## 4 その他有価証券のうち満期があるものの決算日後における償還予定額

(単位:百万円)

	1年以内	1年超5年以内	5年超10年以内	10年超
その他有価証券 その他 投資信託	-	2,667	320	2,793
合計	-	2,667	320	2,793

## 5 子会社株式及び関連会社株式で時価のあるもの

(単位:百万円)

	貸借対照表計上額	時価	差額
子会社株式	905	992	86
合計	905	992	86

第49期(自平成19年4月1日至平成20年3月31日)

## 1 その他有価証券で時価のあるもの

(単位:百万円)

	種類	取得原価	貸借対照表計上額	差額
貸借対照表計上額が取得原価を超えるもの	株式	7	27	19
	その他	2,667	3,071	403
	小計	2,675	3,098	423
貸借対照表計上額が取得原価を超えないもの	その他	1,545	1,289	255
	小計	1,545	1,289	255
合計		4,220	4,388	167

(注) 減損処理にあたっては、期末における時価が取得原価に比べ50%以上下落した場合にはすべて減損処理を行い、30%~50%程度下落した場合には、当該金額の重要性、回復可能性等を考慮して必要と認められた額について減損処理を行っております。当事業年度については、該当ございません。

## 2 当事業年度中に売却したその他有価証券

(単位:百万円)

売却額	売却益の合計額	売却損の合計額
8,079	560	390

## 3 時価評価されていない有価証券

その他有価証券

(単位:百万円)

	貸借対照表計上額
非上場株式 その他 投資証券	124
合計	100
	224

(注) 当事業年度において、その他有価証券で時価評価されていない株式7百万円につき、株式の実質価額の低下を考慮し、減損処理を行っております。

## 4 その他有価証券のうち満期があるものの決算日後における償還予定額

(単位:百万円)

	1年以内	1年超5年以内	5年超10年以内	10年超
その他有価証券 その他 投資信託	337	1,078	792	1,112
合計	337	1,078	792	1,112

## 5 子会社株式及び関連会社株式で時価のあるもの

(単位:百万円)

	貸借対照表計上額	時価	差額
子会社株式	905	787	117
合計	905	787	117

## (持分法損益等)

第48期 (自平成18年4月1日 至平成19年3月31日)	第49期 (自平成19年4月1日 至平成20年3月31日)
	関連会社に持分法を適用した場合の投資損益等 (単位:百万円) (1) 関連会社に対する投資の金額 2,892 (2) 持分法を適用した場合の投資の金額 4,201 (3) 持分法を適用した場合の投資利益の金額 1,519

## (退職給付関係)

第48期 (自 平成18年4月1日 至 平成19年3月31日)	第49期 (自 平成19年4月1日 至 平成20年3月31日)																																																												
<p>1. 採用している退職給付制度の概要 当社は、確定拠出型企業年金制度、キャッシュバラン スプラン型企業年金制度、適格退職年金制度及び退職 一時金制度を設けております。</p> <p>2. 退職給付債務に関する事項 (単位：百万円)</p> <table style="width: 100%; border-collapse: collapse;"> <tr> <td style="width: 80%;">イ. 退職給付債務</td> <td style="text-align: right;">1,459</td> </tr> <tr> <td>ロ. 年金資産</td> <td style="text-align: right;">728</td> </tr> <tr> <td>ハ. 未積立退職給付債務</td> <td style="text-align: right;">730</td> </tr> <tr> <td>ニ. 未認識数理計算上の差異</td> <td style="text-align: right;">202</td> </tr> <tr> <td>ホ. 退職給付引当金残高</td> <td style="text-align: right;">528</td> </tr> </table> <p>3. 退職給付費用に関する事項 (単位：百万円)</p> <table style="width: 100%; border-collapse: collapse;"> <tr> <td style="width: 80%;">イ. 勤務費用</td> <td style="text-align: right;">70</td> </tr> <tr> <td>ロ. 利息費用</td> <td style="text-align: right;">27</td> </tr> <tr> <td>ハ. 期待運用収益</td> <td style="text-align: right;">4</td> </tr> <tr> <td>ニ. 数理計算上の差異の費用処理額</td> <td style="text-align: right;">26</td> </tr> <tr> <td>ホ. 確定拠出型企業年金への掛金</td> <td style="text-align: right;">152</td> </tr> <tr> <td>ヘ. 退職給付費用合計</td> <td style="text-align: right;">273</td> </tr> </table> <p>4. 退職給付債務等の計算の基礎に関する事項</p> <table style="width: 100%; border-collapse: collapse;"> <tr> <td style="width: 80%;">イ. 退職給付見込額の期間配分方法</td> <td style="text-align: right;">勤続期間比例</td> </tr> <tr> <td>ロ. 割引率</td> <td style="text-align: right;">2.0%</td> </tr> <tr> <td>ハ. 期待運用収益率</td> <td style="text-align: right;">0.7%</td> </tr> <tr> <td>ニ. 数理計算上の差異の処理年数</td> <td style="text-align: right;">10年</td> </tr> </table>	イ. 退職給付債務	1,459	ロ. 年金資産	728	ハ. 未積立退職給付債務	730	ニ. 未認識数理計算上の差異	202	ホ. 退職給付引当金残高	528	イ. 勤務費用	70	ロ. 利息費用	27	ハ. 期待運用収益	4	ニ. 数理計算上の差異の費用処理額	26	ホ. 確定拠出型企業年金への掛金	152	ヘ. 退職給付費用合計	273	イ. 退職給付見込額の期間配分方法	勤続期間比例	ロ. 割引率	2.0%	ハ. 期待運用収益率	0.7%	ニ. 数理計算上の差異の処理年数	10年	<p>1. 採用している退職給付制度の概要 同左</p> <p>2. 退職給付債務に関する事項 (単位：百万円)</p> <table style="width: 100%; border-collapse: collapse;"> <tr> <td style="width: 80%;">イ. 退職給付債務</td> <td style="text-align: right;">1,502</td> </tr> <tr> <td>ロ. 年金資産</td> <td style="text-align: right;">688</td> </tr> <tr> <td>ハ. 未積立退職給付債務</td> <td style="text-align: right;">813</td> </tr> <tr> <td>ニ. 未認識数理計算上の差異</td> <td style="text-align: right;">188</td> </tr> <tr> <td>ホ. 退職給付引当金残高</td> <td style="text-align: right;">624</td> </tr> </table> <p>3. 退職給付費用に関する事項 (単位：百万円)</p> <table style="width: 100%; border-collapse: collapse;"> <tr> <td style="width: 80%;">イ. 勤務費用</td> <td style="text-align: right;">96</td> </tr> <tr> <td>ロ. 利息費用</td> <td style="text-align: right;">29</td> </tr> <tr> <td>ハ. 期待運用収益</td> <td style="text-align: right;">5</td> </tr> <tr> <td>ニ. 数理計算上の差異の費用処理額</td> <td style="text-align: right;">32</td> </tr> <tr> <td>ホ. 確定拠出型企業年金への掛金</td> <td style="text-align: right;">174</td> </tr> <tr> <td>ヘ. 退職給付費用合計</td> <td style="text-align: right;">327</td> </tr> </table> <p>4. 退職給付債務等の計算の基礎に関する事項</p> <table style="width: 100%; border-collapse: collapse;"> <tr> <td style="width: 80%;">イ. 退職給付見込額の期間配分方法</td> <td style="text-align: right;">勤続期間比例</td> </tr> <tr> <td>ロ. 割引率</td> <td style="text-align: right;">2.0%</td> </tr> <tr> <td>ハ. 期待運用収益率</td> <td style="text-align: right;">0.7%</td> </tr> <tr> <td>ニ. 数理計算上の差異の処理年数</td> <td style="text-align: right;">10年</td> </tr> </table>	イ. 退職給付債務	1,502	ロ. 年金資産	688	ハ. 未積立退職給付債務	813	ニ. 未認識数理計算上の差異	188	ホ. 退職給付引当金残高	624	イ. 勤務費用	96	ロ. 利息費用	29	ハ. 期待運用収益	5	ニ. 数理計算上の差異の費用処理額	32	ホ. 確定拠出型企業年金への掛金	174	ヘ. 退職給付費用合計	327	イ. 退職給付見込額の期間配分方法	勤続期間比例	ロ. 割引率	2.0%	ハ. 期待運用収益率	0.7%	ニ. 数理計算上の差異の処理年数	10年
イ. 退職給付債務	1,459																																																												
ロ. 年金資産	728																																																												
ハ. 未積立退職給付債務	730																																																												
ニ. 未認識数理計算上の差異	202																																																												
ホ. 退職給付引当金残高	528																																																												
イ. 勤務費用	70																																																												
ロ. 利息費用	27																																																												
ハ. 期待運用収益	4																																																												
ニ. 数理計算上の差異の費用処理額	26																																																												
ホ. 確定拠出型企業年金への掛金	152																																																												
ヘ. 退職給付費用合計	273																																																												
イ. 退職給付見込額の期間配分方法	勤続期間比例																																																												
ロ. 割引率	2.0%																																																												
ハ. 期待運用収益率	0.7%																																																												
ニ. 数理計算上の差異の処理年数	10年																																																												
イ. 退職給付債務	1,502																																																												
ロ. 年金資産	688																																																												
ハ. 未積立退職給付債務	813																																																												
ニ. 未認識数理計算上の差異	188																																																												
ホ. 退職給付引当金残高	624																																																												
イ. 勤務費用	96																																																												
ロ. 利息費用	29																																																												
ハ. 期待運用収益	5																																																												
ニ. 数理計算上の差異の費用処理額	32																																																												
ホ. 確定拠出型企業年金への掛金	174																																																												
ヘ. 退職給付費用合計	327																																																												
イ. 退職給付見込額の期間配分方法	勤続期間比例																																																												
ロ. 割引率	2.0%																																																												
ハ. 期待運用収益率	0.7%																																																												
ニ. 数理計算上の差異の処理年数	10年																																																												

## (ストックオプション等関係)

第48期(自平成18年4月1日至平成19年3月31日)

## 1. スtockオプション(新株予約権)の内容、規模及びその変動状況

## (1) スtockオプション(新株予約権)の内容

	平成16年度ストックオプション(1)	平成16年度ストックオプション(2)
付与対象者の区分及び人数	当社の取締役 1名	当社の取締役 1名
株式の種類別のストックオプションの付与数(注)	普通株式6,070,000株	普通株式6,070,000株
付与日	平成16年8月31日	平成16年8月31日
権利確定条件	平成17年3月24日に1,990,000株の権利が確定し、その後同年4月24日から平成19年3月24日まで各24日にそれぞれ170,000株の権利が確定	平成17年7月8日に1,990,000株の権利が確定し、その後同年8月8日から平成19年7月8日まで各8日にそれぞれ170,000株の権利が確定
対象勤務期間	平成16年8月31日から 平成19年3月23日まで	平成16年8月31日から 平成19年7月7日まで
権利行使期間	平成16年8月31日から 平成26年3月24日まで	平成16年8月31日から 平成26年7月8日まで
	平成16年度ストックオプション(3)	平成17年度ストックオプション
付与対象者の区分及び人数	当社及び関係会社の 取締役・従業員 97名	当社の従業員及び 関係会社の取締役・従業員 147名
株式の種類別のストックオプションの付与数(注)	普通株式7,640,000株	普通株式3,710,000株
付与日	平成17年1月11日、平成17年1月28日 平成17年5月24日、平成17年6月22日	平成18年2月14日
権利確定条件	上場がなされた日または平成18年6月24日のいずれか遅い日(以下「権利行使可能初日」といいます。)、当該権利行使可能初日から1年経過した日の翌日、及び当該権利行使可能初日から2年経過した日の翌日まで原則として従業員等の地位にあることを要し、それぞれ保有する新株予約権の3分の1ずつ権利確定する。	上場がなされた日または平成19年6月23日のいずれか遅い日(以下「権利行使可能初日」といいます。)、当該権利行使可能初日から1年経過した日の翌日、及び当該権利行使可能初日から2年経過した日の翌日まで原則として従業員等の地位にあることを要し、それぞれ保有する新株予約権の3分の1ずつ権利確定する。
対象勤務期間	それぞれの付与日から、権利行使可能初日から2年を経過した日まで	付与日から、権利行使可能初日から2年を経過した日まで
権利行使期間	平成18年6月24日から 平成26年6月23日まで	平成19年6月23日から 平成27年6月22日まで
	平成18年度ストックオプション	
付与対象者の区分及び人数	当社及び関係会社の従業員 115名	当社及び関係会社の従業員 11名
株式の種類別のストックオプションの付与数(注)	普通株式1,270,000株	普通株式340,000株
付与日	平成18年4月28日	平成18年7月18日
権利確定条件	上場がなされた日または平成21年4月28日のいずれか遅い日(以下「権利行使可能初日」といいます。)、当該権利行使可能初日から1年経過した日の翌日、当該権利行使可能初日から2年経過した日の翌日、及び当該権利行使可能初日から3年経過した日の翌日まで原則として従業員等の地位にあることを要し、それぞれ保有する新株予約権の4分の1ずつ権利確定する。	同左
対象勤務期間	付与日から、権利行使可能初日から3年を経過した日まで	同左
権利行使期間	平成21年4月28日から 平成28年4月27日まで	同左

(注) 株式数に換算して記載しております。なお当社は、平成18年11月6日付けで、普通株式1株を100株とする株式分割を行っております。また、ストックオプションの数は株式分割後の株式数に換算して記載しております。

(2) ストックオプション(新株予約権)の規模及びその変動状況  
 ストックオプション(新株予約権)の数

	平成16年度ストックオプション(1)	平成16年度ストックオプション(2)
付与日	平成16年8月31日	平成16年8月31日
権利確定前(株)		
期首	2,040,000	2,720,000
付与	0	0
失効	0	0
権利確定	2,040,000	2,040,000
権利未確定残	0	680,000
権利確定後(株)		
期首	3,960,000	3,280,000
権利確定	2,040,000	2,040,000
権利行使	0	0
失効	0	0
権利未行使残	6,000,000	5,320,000
	平成16年度ストックオプション(3)	平成17年度ストックオプション
付与日	平成17年1月11日、平成17年1月28日 平成17年5月24日、平成17年6月22日	平成18年2月14日
権利確定前(株)		
期首	6,960,000	3,680,000
付与	0	0
失効	440,000	230,000
権利確定	0	0
権利未確定残	6,520,000	3,450,000
権利確定後(株)		
期首		
権利確定		
権利行使		
失効		
権利未行使残		
	平成18年度ストックオプション	
付与日	平成18年4月28日	平成18年7月18日
権利確定前(株)		
期首	0	0
付与	1,270,000	340,000
失効	50,000	10,000
権利確定	0	0
権利未確定残	1,220,000	330,000
権利確定後(株)		
期首		
権利確定		
権利行使		
失効		
権利未行使残		

(注) 株式数に換算して記載しております。なお当社は、平成18年11月6日付けで、普通株式1株を100株とする株式分割を行っております。また、ストックオプションの数は株式分割後の株式数に換算して記載しております。

## 単価情報

	平成16年度ストックオプション(1)	平成16年度ストックオプション(2)
付与日	平成16年8月31日	平成16年8月31日
権利行使価格(円)(注)1	15,823(分割後159)	同左
付与日における公正な評価単価(円) (注)2、3		
	平成16年度ストックオプション(3)	平成17年度ストックオプション
付与日	平成17年1月11日、平成17年1月28日 平成17年5月24日、平成17年6月22日	平成18年2月14日
権利行使価格(円)(注)1	15,823(分割後159)	17,666(分割後177)
付与日における公正な評価単価(円) (注)2、3		
	平成18年度ストックオプション	
付与日	平成18年4月28日	平成18年7月18日
権利行使価格(円)(注)1	19,981(分割後200)	同左
付与日における公正な評価単価(円) (注)2、3		

(注)1. 株式数に換算して記載しております。なお当社は、平成18年11月6日付けで、普通株式1株を100株とする株式分割を行っております。

- 平成16年度ストックオプション(1)(2)(3)、平成17年度ストックオプション及び平成18年度ストックオプションのうち、平成18年4月28日付与ストックオプションについては、会社法の施行日前に付与されたストックオプションであるため、記載しておりません。
- 平成18年度ストックオプションのうち、平成18年7月18日付与ストックオプションについては、公正な評価単価に代え、本源的価値(当社株式評価額と行使価格との差額)の見積もりによっております。

## 第49期(自 平成19年4月1日 至 平成20年3月31日)

## 1. ストックオプション(新株予約権)の内容、規模及びその変動状況

## (1) ストックオプション(新株予約権)の内容

	平成16年度ストックオプション(1)	平成16年度ストックオプション(2)
付与対象者の区分及び人数	当社の取締役 1名	当社の取締役 1名
株式の種類別のストックオプションの付与数(注)1	普通株式6,070,000株	普通株式6,070,000株
付与日	平成16年8月31日	平成16年8月31日
権利確定条件	平成17年3月24日に1,990,000株の権利が確定し、その後同年4月24日から平成19年3月24日まで各24日にそれぞれ170,000株の権利が確定	平成17年7月8日に1,990,000株の権利が確定し、その後同年8月8日から平成19年7月8日まで各8日にそれぞれ170,000株の権利が確定
対象勤務期間	平成16年8月31日から 平成19年3月23日まで	平成16年8月31日から 平成19年7月7日まで
権利行使期間	平成16年8月31日から 平成26年3月24日まで	平成16年8月31日から 平成26年7月8日まで
	平成16年度ストックオプション(3)	平成17年度ストックオプション
付与対象者の区分及び人数	当社及び関係会社の 取締役・従業員 97名	当社の従業員及び 関係会社の取締役・従業員 147名
株式の種類別のストックオプションの付与数(注)1	普通株式7,640,000株	普通株式3,710,000株
付与日	平成17年1月11日、平成17年1月28日 平成17年5月24日、平成17年6月22日	平成18年2月14日
権利確定条件	上場がなされた日または平成18年6月24日のいずれか遅い日(以下「権利行使可能初日」といいます。)、当該権利行使可能初日から1年経過した日の翌日、及び当該権利行使可能初日から2年経過した日の翌日まで原則として従業員等の地位にあることを要し、それぞれ保有する新株予約権の3分の1ずつ権利確定する。	上場がなされた日または平成19年6月23日のいずれか遅い日(以下「権利行使可能初日」といいます。)、当該権利行使可能初日から1年経過した日の翌日、及び当該権利行使可能初日から2年経過した日の翌日まで原則として従業員等の地位にあることを要し、それぞれ保有する新株予約権の3分の1ずつ権利確定する。
対象勤務期間	それぞれの付与日から、権利行使可能初日から2年を経過した日まで	付与日から、権利行使可能初日から2年を経過した日まで
権利行使期間	平成18年6月24日から 平成26年6月23日まで	平成19年6月23日から 平成27年6月22日まで
	平成18年度ストックオプション	
付与対象者の区分及び人数	当社及び関係会社の従業員 115名	当社及び関係会社の従業員 11名
株式の種類別のストックオプションの付与数(注)1	普通株式1,270,000株	普通株式340,000株
付与日	平成18年4月28日	平成18年7月18日
権利確定条件	上場がなされた日または平成21年4月28日のいずれか遅い日(以下「権利行使可能初日」といいます。)、当該権利行使可能初日から1年経過した日の翌日、当該権利行使可能初日から2年経過した日の翌日、及び当該権利行使可能初日から3年経過した日の翌日まで原則として従業員等の地位にあることを要し、それぞれ保有する新株予約権の4分の1ずつ権利確定する。	同左
対象勤務期間	付与日から、権利行使可能初日から3年を経過した日まで	同左
権利行使期間	平成21年4月28日から 平成28年4月27日まで	同左

	平成19年度ストックオプション(1)	平成19年度ストックオプション(2)
付与対象者の区分及び人数	当社及び関係会社の取締役・従業員 124名	当社の従業員 1名
株式の種類別のストックオプションの付与数(注)1	普通株式4,250,000株	普通株式30,000株
付与日	平成19年7月27日	平成20年3月31日
権利確定条件	上場がなされた日または平成21年7月19日のいずれか遅い日(以下「権利行使可能初日」といいます。)、当該権利行使可能初日から1年経過した日の翌日、及び当該権利行使可能初日から2年経過した日の翌日まで原則として従業員等の地位にあることを要し、それぞれ保有する新株予約権の3分の1ずつ権利確定する。	上場がなされた日または平成22年3月19日のいずれか遅い日(以下「権利行使可能初日」といいます。)、当該権利行使可能初日から1年経過した日の翌日、及び当該権利行使可能初日から2年経過した日の翌日まで原則として従業員等の地位にあることを要し、それぞれ保有する新株予約権の3分の1ずつ権利確定する。
対象勤務期間	付与日から、権利行使可能初日から2年を経過した日まで	同左
権利行使期間	平成21年7月19日から 平成29年7月18日まで	平成22年3月19日から 平成30年3月18日まで

(注)株式数に換算して記載しております。なお当社は、平成18年11月6日付けで、普通株式1株を100株とする株式分割を行っております。また、ストックオプションの数は株式分割後の株式数に換算して記載しております。

(2) ストックオプション(新株予約権)の規模及びその変動状況  
 ストックオプション(新株予約権)の数

	平成16年度ストックオプション(1)	平成16年度ストックオプション(2)
付与日	平成16年 8月31日	平成16年 8月31日
権利確定前(株)		
期首		680,000
付与		0
失効		0
権利確定		680,000
権利未確定残		0
権利確定後(株)		
期首	6,000,000	5,320,000
権利確定	0	680,000
権利行使	0	0
失効	0	0
権利未行使残	6,000,000	6,000,000
	平成16年度ストックオプション(3)	平成17年度ストックオプション
付与日	平成17年 1月11日、平成17年 1月28日 平成17年 5月24日、平成17年 6月22日	平成18年 2月14日
権利確定前(株)		
期首	6,520,000	3,450,000
付与	0	0
失効	520,000	310,000
権利確定	0	0
権利未確定残	6,000,000	3,140,000
権利確定後(株)		
期首		
権利確定		
権利行使		
失効		
権利未行使残		
	平成18年度ストックオプション	
付与日	平成18年 4月28日	平成18年 7月18日
権利確定前(株)		
期首	1,220,000	330,000
付与	0	0
失効	80,000	0
権利確定	0	0
権利未確定残	1,140,000	330,000
権利確定後(株)		
期首		
権利確定		
権利行使		
失効		
権利未行使残		

	平成19年度ストックオプション(1)	平成19年度ストックオプション(2)
付与日	平成19年7月27日	平成20年3月31日
権利確定前(株)		
期首	0	0
付与	4,250,000	30,000
失効	110,000	0
権利確定	0	0
権利未確定残	4,140,000	30,000
権利確定後(株)		
期首		
権利確定		
権利行使		
失効		
権利未行使残		

(注)株式数に換算して記載しております。なお当社は、平成18年11月6日付けで、普通株式1株を100株とする株式分割を行っております。また、ストックオプションの数は株式分割後の株式数に換算して記載しております。

## 単価情報

	平成16年度ストックオプション(1)	平成16年度ストックオプション(2)
付与日	平成16年 8月31日	平成16年 8月31日
権利行使価格(円)(注)1	15,823(分割後159)	同左
付与日における公正な評価単価(円)(注)2、3		
	平成16年度ストックオプション(3)	平成17年度ストックオプション
付与日	平成17年 1月11日、平成17年 1月28日 平成17年 5月24日、平成17年 6月22日	平成18年 2月14日
権利行使価格(円)(注)1	15,823(分割後159)	17,666(分割後177)
付与日における公正な評価単価(円)(注)2、3		
平成18年度ストックオプション		
付与日	平成18年 4月28日	平成18年 7月18日
権利行使価格(円)(注)1	19,981(分割後200)	同左
付与日における公正な評価単価(円)(注)2、3		0
	平成19年度ストックオプション(1)	平成19年度ストックオプション(2)
付与日	平成19年 7月27日	平成20年 3月31日
権利行使価格(円)(注)1	450	同左
付与日における公正な評価単価(円)(注)2、3	0	0

(注)1. 株式数に換算して記載しております。なお当社は、平成18年11月6日付けで、普通株式1株を100株とする株式分割を行っております。

- 平成16年度ストックオプション(1)(2)(3)、平成17年度ストックオプション及び平成18年度ストックオプションのうち平成18年4月28日付与ストックオプションについては、会社法の施行日前に付与されたストックオプションであるため、記載しておりません。
- 平成18年度ストックオプションのうち平成18年7月18日付与ストックオプション、平成19年度ストックオプション(1)及び平成19年度ストックオプション(2)については、公正な評価単価に代え、本源的価値(DCF法による評価額と行使価格との差額)の見積もりによっております。

## (税効果会計関係)

第48期（平成19年3月31日）	第49期（平成20年3月31日）																																																		
<p>1. 繰延税金資産及び繰延税金負債の発生の主な原因別の内訳 (単位：百万円)</p> <p>繰延税金資産（流動）</p> <table style="width: 100%; border-collapse: collapse;"> <tr> <td style="width: 80%;">賞与引当金繰入超過額</td> <td style="text-align: right;">979</td> </tr> <tr> <td>未払事業税</td> <td style="text-align: right;">285</td> </tr> <tr> <td>その他</td> <td style="text-align: right;">197</td> </tr> <tr> <td></td> <td style="text-align: right; border-top: 1px solid black;">1,462</td> </tr> </table> <p>繰延税金資産（固定）</p> <table style="width: 100%; border-collapse: collapse;"> <tr> <td style="width: 80%;">退職給付引当金超過額</td> <td style="text-align: right;">214</td> </tr> <tr> <td>子会社投資損失引当金</td> <td style="text-align: right;">234</td> </tr> <tr> <td>その他</td> <td style="text-align: right;">154</td> </tr> <tr> <td></td> <td style="text-align: right; border-top: 1px solid black;">603</td> </tr> </table> <p>繰延税金資産合計</p> <table style="width: 100%; border-collapse: collapse;"> <tr> <td style="width: 80%;"></td> <td style="text-align: right; border-top: 1px solid black;">2,065</td> </tr> </table> <p>繰延税金負債（固定）</p> <table style="width: 100%; border-collapse: collapse;"> <tr> <td style="width: 80%;">その他有価証券評価差額金</td> <td style="text-align: right;">467</td> </tr> <tr> <td>法人税法上の子会社株式譲渡損</td> <td style="text-align: right;">1,016</td> </tr> <tr> <td>繰延税金負債合計</td> <td style="text-align: right; border-top: 1px solid black;">1,484</td> </tr> </table> <p>繰延税金資産の純額</p> <table style="width: 100%; border-collapse: collapse;"> <tr> <td style="width: 80%;"></td> <td style="text-align: right; border-top: 1px solid black; border-bottom: 3px double black;">581</td> </tr> </table>	賞与引当金繰入超過額	979	未払事業税	285	その他	197		1,462	退職給付引当金超過額	214	子会社投資損失引当金	234	その他	154		603		2,065	その他有価証券評価差額金	467	法人税法上の子会社株式譲渡損	1,016	繰延税金負債合計	1,484		581	<p>1. 繰延税金資産及び繰延税金負債の発生の主な原因別の内訳 (単位：百万円)</p> <p>繰延税金資産（流動）</p> <table style="width: 100%; border-collapse: collapse;"> <tr> <td style="width: 80%;">賞与引当金繰入超過額</td> <td style="text-align: right;">1,161</td> </tr> <tr> <td>未払事業税</td> <td style="text-align: right;">551</td> </tr> <tr> <td>その他</td> <td style="text-align: right;">188</td> </tr> <tr> <td></td> <td style="text-align: right; border-top: 1px solid black;">1,901</td> </tr> </table> <p>繰延税金資産（固定）</p> <table style="width: 100%; border-collapse: collapse;"> <tr> <td style="width: 80%;">退職給付引当金超過額</td> <td style="text-align: right;">254</td> </tr> <tr> <td>子会社投資損失引当金</td> <td style="text-align: right;">234</td> </tr> <tr> <td>その他</td> <td style="text-align: right;">240</td> </tr> <tr> <td></td> <td style="text-align: right; border-top: 1px solid black;">729</td> </tr> </table> <p>繰延税金資産合計</p> <table style="width: 100%; border-collapse: collapse;"> <tr> <td style="width: 80%;"></td> <td style="text-align: right; border-top: 1px solid black;">2,630</td> </tr> </table> <p>繰延税金負債（固定）</p> <table style="width: 100%; border-collapse: collapse;"> <tr> <td style="width: 80%;">その他有価証券評価差額金</td> <td style="text-align: right;">68</td> </tr> <tr> <td>繰延税金負債合計</td> <td style="text-align: right; border-top: 1px solid black;">68</td> </tr> </table> <p>繰延税金資産の純額</p> <table style="width: 100%; border-collapse: collapse;"> <tr> <td style="width: 80%;"></td> <td style="text-align: right; border-top: 1px solid black; border-bottom: 3px double black;">2,562</td> </tr> </table>	賞与引当金繰入超過額	1,161	未払事業税	551	その他	188		1,901	退職給付引当金超過額	254	子会社投資損失引当金	234	その他	240		729		2,630	その他有価証券評価差額金	68	繰延税金負債合計	68		2,562
賞与引当金繰入超過額	979																																																		
未払事業税	285																																																		
その他	197																																																		
	1,462																																																		
退職給付引当金超過額	214																																																		
子会社投資損失引当金	234																																																		
その他	154																																																		
	603																																																		
	2,065																																																		
その他有価証券評価差額金	467																																																		
法人税法上の子会社株式譲渡損	1,016																																																		
繰延税金負債合計	1,484																																																		
	581																																																		
賞与引当金繰入超過額	1,161																																																		
未払事業税	551																																																		
その他	188																																																		
	1,901																																																		
退職給付引当金超過額	254																																																		
子会社投資損失引当金	234																																																		
その他	240																																																		
	729																																																		
	2,630																																																		
その他有価証券評価差額金	68																																																		
繰延税金負債合計	68																																																		
	2,562																																																		
<p>2. 法定実効税率と税効果会計適用後の法人税等の負担率との間に重要な差異があるときの、当該差異の原因となった主要な項目別の内訳</p> <table style="width: 100%; border-collapse: collapse;"> <tr> <td style="width: 80%;">法定実効税率 (調整)</td> <td style="text-align: right;">40.6%</td> </tr> <tr> <td>評価性引当額の影響等</td> <td style="text-align: right;">14.6%</td> </tr> <tr> <td>交際費等永久に損金に算入されない項目</td> <td style="text-align: right;">1.0%</td> </tr> <tr> <td>受取配当金等永久に益金に算入されない項目</td> <td style="text-align: right;">0.4%</td> </tr> <tr> <td>税効果会計適用後の法人税等の負担率</td> <td style="text-align: right; border-top: 1px solid black; border-bottom: 3px double black;">26.6%</td> </tr> </table>	法定実効税率 (調整)	40.6%	評価性引当額の影響等	14.6%	交際費等永久に損金に算入されない項目	1.0%	受取配当金等永久に益金に算入されない項目	0.4%	税効果会計適用後の法人税等の負担率	26.6%	<p>2. 法定実効税率と税効果会計適用後の法人税等の負担率との間に重要な差異があるときの、当該差異の原因となった主要な項目別の内訳</p> <p style="text-align: center;">法定実効税率と税効果会計適用後の法人税等の負担率との間の差異が法定実効税率の百分の五以下であるため注記を省略しております。</p>																																								
法定実効税率 (調整)	40.6%																																																		
評価性引当額の影響等	14.6%																																																		
交際費等永久に損金に算入されない項目	1.0%																																																		
受取配当金等永久に益金に算入されない項目	0.4%																																																		
税効果会計適用後の法人税等の負担率	26.6%																																																		

## ( 関連当事者情報 )

第48期(自 平成18年4月1日 至 平成19年3月31日)

## ( 1 ) 兄弟会社等

属性	会社等の名称	住所	資本金又は出資金 (百万円)	事業の内容又は職業	議決権等の所有(被所有)割合	関係内容		取引の内容	取引金額 (百万円)	科目	期末残高 (百万円)
						役員 の兼任等	事業上の関係				
親会社の子会社	日興コーポリアル証券株式会社	東京都千代田区	100,000	証券業	なし	なし	投資信託受益証券の募集販売	信託約款に定める受益者に対する収益分配金及び償還金の支払委託に係る代行手数料の支払(注1)	16,595	未払手数料	3,166

上記の金額のうち、取引金額には消費税等が含まれておらず、未払手数料の期末残高には消費税等が含まれております。

## 取引条件及び取引条件の決定方針等

(注1)信託約款に定める受益者の負担する信託報酬のうち委託者報酬分を、市場価格を勘案し両者協議の上配分を合理的に決定しております。

第49期(自 平成19年4月1日 至 平成20年3月31日)

## ( 追加情報 )

当事業年度より、「関連当事者の開示に関する会計基準」(平成18年10月17日 企業会計基準委員会 企業会計基準第11号)及び「関連当事者の開示に関する会計基準の適用指針」(平成18年10月17日 企業会計基準委員会 企業会計基準適用指針第13号)を早期に適用しております。

この結果、従来の開示対象範囲に加えて、親会社又は重要な関連会社に関する注記が開示対象に追加されております。

## 1. 関連当事者との取引

## ( 1 ) 財務諸表提出会社と同一の親会社を持つ会社

種類	会社等の名称又は氏名	所在地	資本金又は出資金 (百万円)	事業の内容	議決権等の所有(被所有)割合(%)	関連当事者との関係	取引の内容	取引金額 (百万円)	科目	期末残高 (百万円)
同一の親会社を持つ会社	日興コーポリアル証券株式会社	東京都千代田区	100,000	証券業	なし	投資信託受益証券の募集販売	信託約款に定める受益者に対する収益分配金及び償還金の支払委託に係る代行手数料の支払(注1)	19,162	未払手数料	2,977

上記の金額のうち、取引金額には消費税等が含まれておらず、未払手数料の期末残高には消費税等が含まれております。

## 取引条件及び取引条件の決定方針等

(注1)信託約款に定める受益者の負担する信託報酬のうち委託者報酬分を、市場価格を勘案し両者協議の上配分を合理的に決定しております。

## 2. 親会社又は重要な関連会社に関する注記

## (1) 親会社情報

シティグループ・インク(ニューヨーク証券取引所等に上場)  
 シティグループ・ジャパン・ホールディングス株式会社  
 株式会社日興コーディアルグループ

(注)平成20年5月1日、シティグループ・ジャパン・ホールディングス株式会社と株式会社日興コーディアルグループは合併し、日興シティホールディングス株式会社に名称変更しております。

## (2) 重要な関連会社の要約財務情報

当事業年度において、重要な関連会社は融通(ロンソン)基金管理有限公司であり、その要約財務情報は以下の通りであります。なお、下記数値は平成19年12月31日に終了した年度の財務諸表を当日の直物為替相場で円貨に換算したものであります。

資産合計	8,817百万円
負債合計	2,727百万円
純資産合計	6,090百万円
営業収益	13,173百万円
税引前当期純利益	5,719百万円
当期純利益	4,873百万円

## (1株当たり情報)

第48期 (自平成18年4月1日 至平成19年3月31日)		第49期 (自平成19年4月1日 至平成20年3月31日)	
1株当たり純資産額	226円92銭	1株当たり純資産額	229円33銭
1株当たり当期純利益	54円89銭	1株当たり当期純利益	43円54銭
<p>当社は、平成18年11月6日付けで、普通株式1株を100株とする株式分割を行っております。当該株式分割が平成17年4月1日に行われたと仮定した場合の前事業年度における1株当たり情報は、以下の通りであります。</p> <p>1株当たり純資産額 177円73銭 1株当たり当期純利益 22円97銭</p> <p>なお、潜在株式調整後1株当たり当期純利益については、新株予約権の残高はありますが、非上場であるため、期中平均株価が把握できませんので、希薄化効果を算定できないため記載しておりません。</p>		<p>なお、潜在株式調整後1株当たり当期純利益については、新株予約権の残高はありますが、非上場であるため、期中平均株価が把握できませんので、希薄化効果を算定できないため記載しておりません。</p>	

## (注) 1株当たり当期純利益の算定上の基礎

	第48期 (自平成18年4月1日 至平成19年3月31日)	第49期 (自平成19年4月1日 至平成20年3月31日)
当期純利益(百万円)	10,060	8,012
普通株主に帰属しない金額(百万円)	-	-
普通株式に係る当期純利益(百万円)	10,060	8,012
普通株式の期中平均株式数(千株)	183,272	184,023
希薄化効果を有しないため、潜在株式調整後1株当たり当期純利益の算定に含まれなかった潜在株式の概要	平成16年度ストックオプション(1)6,000,000株、平成16年度ストックオプション(2)6,000,000株、平成16年度ストックオプション(3)6,520,000株、平成17年度ストックオプション3,450,000株、平成18年度ストックオプション1,550,000株。	平成16年度ストックオプション(1)6,000,000株、平成16年度ストックオプション(2)6,000,000株、平成16年度ストックオプション(3)6,000,000株、平成17年度ストックオプション3,140,000株、平成18年度ストックオプション1,470,000株、平成19年度ストックオプション(1)4,140,000株、平成19年度ストックオプション(2)30,000株。

## (重要な後発事象)

第48期(自平成18年4月1日至平成19年3月31日)

## 1. 新株発行に対する払込

当社は、平成18年4月27日開催の臨時株主総会及び平成19年3月28日開催の取締役会にて、645,000株の第三者割当による当社普通株式の発行を決議いたしました。決済金額は期日に払込まれております。

割当先	日興アセットマネジメント社員持株会
発行価額	1株につき金200円
資本組入額	100円
払込期日	平成19年4月13日

## 2. 株式の取得

当社は、平成19年4月20日をもって中国の融通(ロンドン)基金管理有限公司株式の40%を取得いたしました。

主旨及び目的	事業の拡大
株式取得先	同社既存大株主からの譲受
会社名	融通(ロンドン)基金管理有限公司
事業内容	アセットマネジメント業
規模	平成18年12月31日現在
	営業収益 1,959百万円
	営業利益 356百万円
	当期純利益 300百万円
	総資産 2,379百万円
	純資産 2,281百万円

## 3. 投資有価証券の繰上償還

当社が投資有価証券として保有しているPF日興・ピムコ・海外短期債券ファンド(適格機関投資家転売制限付)(2,585百万円 当事業年度末現在)が平成19年8月6日に繰上償還されることを、平成19年5月29日に金融庁に届出ております。

## 4. 新株予約権(ストックオプション)の発行

当社は、平成19年6月28日開催の第48期定時株主総会において、ストックオプションとして発行する新株予約権の募集事項の決定を当社取締役会に委任する決議をいたしました。

対象者	当社及び関係会社の取締役・従業員
新株予約権の数	430個
新株予約権の目的となる株式の種類及び数	当社普通株式 4,300,000株
新株予約権の発行価額	無償
新株予約権の行使時の払込金額	1株当たり金450円
新株予約権の行使期間	募集事項を決定する取締役会決議日から2年を経過した日の翌日より8年以内。新株予約権の行使時において当社が株式公開していることを要するが、募集事項を決定する取締役会決議日から5年を経過した日までに当社が株式公開しない場合には、当社は当該新株予約権を取得することができる。

第49期(自平成19年4月1日至平成20年3月31日)

## 1. 新株発行に対する払込

当社は、平成20年6月9日開催の定時株主総会及び同日開催の取締役会にて、965,000株の第三者割当による当社普通株式の発行を決議いたしました。決済金額は期日に払込まれております。

割当先	日興アセットマネジメント社員持株会
発行価額	1株につき金239円
資本組入額	1株につき金119円50銭
払込期日	平成20年6月23日

1. 当社の中間財務諸表は、改正後の「中間財務諸表等の用語、様式及び作成方法に関する規則」(昭和52年大蔵省令第38号、以下「中間財務諸表等規則」という。)並びに同規則第38条及び第57条に基づき、改正後の「金融商品取引業等に関する内閣府令」(平成19年内閣府令第52号)に基づいて作成しております。
  
2. 金融商品取引法第193条の2第1項の規定に基づき、第50期中間会計期間(平成20年4月1日から平成20年9月30日まで)の中間財務諸表について、あらた監査法人により中間監査を受けております。

## 中間財務諸表等

## ( 1 ) 中間貸借対照表

( 単位 : 百万円 )

第50期中間会計期間末  
(平成20年9月30日現在)

## 資産の部

## 流動資産

現金及び預金		30,012
有価証券		924
未収委託者報酬		8,318
未収収益		1,266
その他	2	&nbsp;1,328
流動資産合計		41,851

## 固定資産

有形固定資産	1	1,035
無形固定資産		113
投資その他の資産		
投資有価証券		1,792
関係会社株式		8,154
長期差入保証金		1,037
繰延税金資産		1,021
その他		60
子会社投資損失引当金		576
投資その他の資産合計		11,490

固定資産合計 12,640

資産合計 54,491

(単位：百万円)

第50期中間会計期間末  
(平成20年9月30日現在)

負債の部	
流動負債	
未払金	4,598
未払費用	6,024
未払法人税等	405
未払消費税等	77
賞与引当金	893
役員賞与引当金	135
その他	98
流動負債合計	12,233
固定負債	
退職給付引当金	654
その他	102
固定負債合計	757
負債合計	12,990
純資産の部	
株主資本	
資本金	16,403
資本剰余金	
資本準備金	4,272
その他資本剰余金	4
資本剰余金合計	4,277
利益剰余金	
その他利益剰余金	
繰越利益剰余金	20,901
利益剰余金合計	20,901
株主資本合計	41,581
評価・換算差額等	
その他有価証券評価差額金	80
評価・換算差額等合計	80
純資産合計	41,500
負債純資産合計	54,491

## ( 2 ) 中間損益計算書

( 単位 : 百万円 )

		第50期中間会計期間 (自 平成20年 4月 1日 至 平成20年 9月30日)	
営業収益			
委託者報酬			34,178
その他営業収益			1,588
営業収益合計			35,766
営業費用及び一般管理費	1		32,320
営業利益			3,446
営業外収益	2		394
営業外費用	3		71
経常利益			3,769
特別利益	4		38
特別損失	5		361
税引前中間純利益			3,447
法人税、住民税及び事業税			390
法人税等調整額			1,055
中間純利益			2,002

## ( 3 ) 中間株主資本等変動計算書

( 単位 : 百万円 )

	第50期中間会計期間 (自 平成20年 4月 1日 至 平成20年 9月30日)
<b>株主資本</b>	
<b>資本金</b>	
前期末残高	16,287
当中間期変動額	
新株の発行	115
当中間期変動額合計	115
当中間期末残高	16,403
<b>資本剰余金</b>	
<b>資本準備金</b>	
前期末残高	4,157
当中間期変動額	
新株の発行	115
当中間期変動額合計	115
当中間期末残高	4,272
<b>その他資本剰余金</b>	
前期末残高	4
当中間期末残高	4
<b>資本剰余金合計</b>	
前期末残高	4,161
当中間期変動額	
新株の発行	115
当中間期変動額合計	115
当中間期末残高	4,277
<b>利益剰余金</b>	
<b>その他利益剰余金</b>	
<b>繰越利益剰余金</b>	
前期末残高	21,660
当中間期変動額	
剰余金の配当	2,760
中間純利益	2,002
当中間期変動額合計	758
当中間期末残高	20,901
<b>利益剰余金合計</b>	
前期末残高	21,660
当中間期変動額	
剰余金の配当	2,760
中間純利益	2,002
当中間期変動額合計	758
当中間期末残高	20,901
<b>株主資本合計</b>	
前期末残高	42,109
当中間期変動額	
新株の発行	230
剰余金の配当	2,760

中間純利益	<u>2,002</u>
当中間期変動額合計	<u>528</u>
当中間期末残高	<u>41,581</u>
評価・換算差額等	
その他有価証券評価差額金	
前期末残高	99
当中間期変動額	
株主資本以外の項目の当中間期変動額（純額）	<u>180</u>
当中間期変動額合計	<u>180</u>
当中間期末残高	<u>80</u>
評価・換算差額等合計	
前期末残高	99
当中間期変動額	
株主資本以外の項目の当中間期変動額（純額）	<u>180</u>
当中間期変動額合計	<u>180</u>
当中間期末残高	<u>80</u>
純資産合計	
前期末残高	42,208
当中間期変動額	
新株の発行	230
剰余金の配当	2,760
中間純利益	2,002
株主資本以外の項目の当中間期変動額（純額）	<u>180</u>
当中間期変動額合計	<u>708</u>
当中間期末残高	<u>41,500</u>

## 中間財務諸表作成の基本となる重要な事項

項目	第50期中間会計期間 (自 平成20年 4月 1日 至 平成20年 9月30日)
1 資産の評価基準及び評価方法	<p>有価証券 子会社株式及び関連会社株式 総平均法による原価法</p> <p>その他有価証券 時価のあるもの 中間決算末日の市場価格等に基づく時価法 (評価差額は、全部純資産直入法により処理し、 売却原価は、総平均法により算定)</p> <p>時価のないもの 総平均法による原価法</p>
2 固定資産の減価償却の方法	<p>(1) 有形固定資産 定率法により償却しております。</p> <p>(2) 無形固定資産 定額法によっております。但し、ソフトウェア (自社利用分)については、社内における利用可能期間(5年)に基づく定額法によっております。</p>
3 引当金の計上基準	<p>(1) 賞与引当金 従業員に支給する賞与の支払に充てるため、支給見込額に基づき、当中間会計期間負担額を計上しております。</p> <p>(2) 役員賞与引当金 役員に支給する賞与の支払に充てるため、支給見込額に基づき、当中間会計期間負担額を計上しております。</p> <p>(3) 退職給付引当金 従業員の退職給付に備えるため、当事業年度末における退職給付債務及び年金資産の見込額に基づき、当中間会計期間末において発生していると認められる額を計上しております。 数理計算上の差異は、各事業年度の発生時における従業員の平均残存勤務期間以内の一定の年数(10年)で按分した額をそれぞれ発生の翌事業年度から費用処理することとしております。</p> <p>(4) 子会社投資損失引当金 子会社株式の実質価額の低下による損失に備えて、純資産価額等を勘案して必要と認められる額を計上しております。</p>
4 その他中間財務諸表作成のための基本となる重要な事項	<p>消費税等の会計処理について 消費税及び地方消費税の会計処理は、税抜方式によっており、控除対象外消費税等は、当中間会計期間の費用として処理しております。</p>

## 中間財務諸表作成のための基本となる重要な事項の変更

第50期中間会計期間 (自 平成20年 4月 1日 至 平成20年 9月30日)
該当事項はありません。

## 注記事項

## (中間貸借対照表関係)

第50期中間会計期間末 (平成20年 9月30日現在)
1. 有形固定資産の減価償却累計額 752 百万円
2. 信託資産 その他流動資産のうち30百万円は、「直販顧客分別金信託契約」により、日興シティ信託銀行株式会社に信託しております。
3. 保証債務 当社は、Nikko Asset Management Europe Limited がロンドンウォール リミテッド パートナーシップに支払うオフィス賃借料等の債務107百万円に対して保証を行っております。

## (中間損益計算書関係)

第50期中間会計期間 (自 平成20年 4月 1日 至 平成20年 9月30日)	
1 減価償却実施額	
有形固定資産	375 百万円
無形固定資産	29 百万円
2 営業外収益のうち主要なもの	
受取利息	1 百万円
受取配当金	6 百万円
時効成立分配金・償還金	98 百万円
有価証券売却益	156 百万円
有価証券償還益	42 百万円
3 営業外費用のうち主要なもの	
支払利息	7 百万円
時効成立後支払分配金・償還金	24 百万円
4 特別利益のうち主要なもの	
投資有価証券売却益	38 百万円
5 特別損失のうち主要なもの	
投資有価証券売却損	111 百万円
投資有価証券評価損	249 百万円

## (中間株主資本等変動計算書関係)

第50期中間会計期間（自 平成20年4月1日 至 平成20年9月30日）

## 1 発行済株式の種類及び総数に関する事項

株式の種類	前事業年度末 株式数(株)	当中間会計期間 増加株式数(株)	当中間会計期間 減少株式数(株)	当中間会計期間末 株式数(株)
普通株式(注)	184,047,500	965,000		185,012,500

(注) 普通株式の発行済株式総数の増加965,000株は、第三者割当による新株の発行による増加であります。

## 2 自己株式の種類及び株式数に関する事項

該当事項はありません。

## 3 新株予約権及び自己新株予約権に関する事項

新株予約権の内訳	新株予約権の目的となる株式の種類	新株予約権の目的となる株式の数(株)				当中間会計期間末残高 (百万円)
		前事業年度末	当中間会計期間増加	当中間会計期間減少	当中間会計期間末	
平成16年度ストックオプション(1)	普通株式	6,000,000	-	-	6,000,000	-
平成16年度ストックオプション(2)	普通株式	6,000,000	-	-	6,000,000	-
平成16年度ストックオプション(3)	普通株式	6,000,000	-	270,000	5,730,000	-
平成17年度ストックオプション	普通株式	3,140,000	-	150,000	2,990,000	-
平成18年度ストックオプション	普通株式	1,470,000	-	40,000	1,430,000	-
平成19年度ストックオプション(1)	普通株式	4,140,000	-	60,000	4,080,000	-
平成19年度ストックオプション(2)	普通株式	30,000	-	-	30,000	-
合計		26,780,000	-	520,000	26,260,000	-

- (注) 1. 平成16年度ストックオプション(1)のうち、6,000,000株は、権利行使期間の初日が到来しております。  
 2. 平成16年度ストックオプション(2)のうち、6,000,000株は、権利行使期間の初日が到来しております。  
 3. 平成16年度ストックオプション(3)、平成17年度ストックオプション、平成18年度ストックオプション、平成19年度ストックオプション(1)及び平成19年度ストックオプション(2)は、権利行使期間の初日が到来していません。  
 4. 平成16年度ストックオプション(3)、平成17年度ストックオプション、平成18年度ストックオプション及び平成19年度ストックオプション(1)の減少は、新株予約権の消滅によるものであります。

## 4 配当に関する事項

## (1) 配当金支払額

決議	株式の種類	配当金の総額 (百万円)	1株当たり配当額 (円)	基準日	効力発生日
平成20年5月23日 取締役会	普通株式	2,760	15	平成20年3月31日	平成20年6月10日

(2) 基準日が当中間会計期間に属する配当のうち、配当の効力発生日が当中間会計期間末後となるもの

該当事項はありません。

## (リース取引関係)

第50期中間会計期間 (自 平成20年4月1日 至 平成20年9月30日)	
1. リース物件の所有権が借主に移転すると認められるもの以外のファイナンス・リース取引	該当事項はありません。
2. オペレーティング・リース取引	
未経過リース料	
1年内	906 百万円
1年超	1,394 百万円
合計	2,300 百万円

## (有価証券関係)

第50期中間会計期間末(平成20年9月30日現在)

## 1 その他有価証券で時価のあるもの

区分	取得原価 (百万円)	中間貸借対照表 計上額(百万円)	差額 (百万円)
株式	7	20	13
その他	2,624	2,474	149
合計	2,631	2,495	136

(注) 減損処理にあたっては、期末における時価が取得原価に比べ50%以上下落した場合にはすべて減損処理を行い、30%～50%程度下落した場合には、当該金額の重要性、回復可能性等を考慮して必要と認められた額について減損処理を行っております。当中間会計期末においてはその他投資有価証券について、249百万円の減損処理を行っております。

## 2 子会社株式及び関連会社株式で時価のあるもの

区分	中間貸借対照表 計上額(百万円)	時価 (百万円)	差額 (百万円)
子会社株式	905	655	249
合計	905	655	249

## 3 時価評価されていない主な有価証券の内容

区分	中間貸借対照表計上額 (百万円)
子会社株式	3,780
関連会社株式	2,892
その他有価証券	
非上場株式	121
その他	100

## (持分法損益等)

第50期中間会計期間 (自 平成20年4月1日 至 平成20年9月30日)	
関連会社に持分法を適用した場合の投資損益等	(単位:百万円)
(1) 関連会社に対する投資の金額	2,892
(2) 持分法を適用した場合の投資の金額	5,046
(3) 持分法を適用した場合の投資利益の金額	665

## (ストックオプション等関係)

第50期中間会計期間(自 平成20年4月1日 至 平成20年9月30日)

該当事項はありません。

## (1株当たり情報)

第50期中間会計期間 (自 平成20年4月1日 至 平成20年9月30日)	
1株当たり純資産額	224円31銭
1株当たり中間純利益	10円84銭
<p>なお、潜在株式調整後1株当たり中間純利益については、新株予約権の残高はありますが、非上場であるため、期中平均株価が把握できませんので希薄化効果を算定できないため、記載しておりません。</p>	

(注) 1株当たり中間純利益金額の算定上の基礎は、以下の通りであります。

	第50期中間会計期間 (自 平成20年4月1日 至 平成20年9月30日)
中間純利益 (百万円)	2,002
普通株主に帰属しない金額 (百万円)	-
普通株式に係る中間純利益 (百万円)	2,002
普通株式の期中平均株式数 (千株)	184,569
希薄化効果を有しないため、潜在株式調整後1株当たり中間純利益の算定に含まれなかった潜在株式の概要	平成16年度ストックオプション(1) 6,000,000株 平成16年度ストックオプション(2) 6,000,000株 平成16年度ストックオプション(3) 5,730,000株 平成17年度ストックオプション 2,990,000株 平成18年度ストックオプション 1,430,000株 平成19年度ストックオプション(1) 4,080,000株 平成19年度ストックオプション(2) 30,000株

## (重要な後発事象)

第50期中間会計期間(自 平成20年4月1日 至 平成20年9月30日)

該当事項はありません。

#### 4【利害関係人との取引制限】

委託会社は、「金融商品取引法」の定めるところにより、利害関係人との取引について、次に掲げる行為が禁止されています。

- (1) 自己またはその取締役もしくは執行役との間における取引を行なうことを内容とした運用を行なうこと(投資者の保護に欠け、もしくは取引の公正を害し、または金融商品取引業の信用を失墜させるおそれがないものとして内閣府令で定めるものを除きます。)
- (2) 運用財産相互間において取引を行なうことを内容とした運用を行なうこと(投資者の保護に欠け、もしくは取引の公正を害し、または金融商品取引業の信用を失墜させるおそれがないものとして内閣府令で定めるものを除きます。)
- (3) 通常取引の条件と異なる条件であって取引の公正を害するおそれのある条件で、委託会社の親法人等(委託会社の総株主等の議決権の過半数を保有していることその他の当該金融商品取引業者と密接な関係を有する法人その他の団体として政令で定める要件に該当する者をいいます。以下(4)、(5)において同じ。)または子法人等(委託会社が総株主等の議決権の過半数を保有していることその他の当該金融商品取引業者と密接な関係を有する法人その他の団体として政令で定める要件に該当する者をいいます。以下同じ。)と有価証券の売買その他の取引または金融デリバティブ取引を行なうこと。
- (4) 委託会社の親法人等または子法人等の利益を図るため、その行なう投資運用業に関して運用の方針、運用財産の額もしくは市場の状況に照らして不必要な取引を行なうことを内容とした運用を行なうこと。
- (5) 上記(3)、(4)に掲げるもののほか、委託会社の親法人等または子法人等が関与する行為であって、投資者の保護に欠け、もしくは取引の公正を害し、または金融商品取引業の信用を失墜させるおそれのあるものとして内閣府令で定める行為。

#### 5【その他】

##### (1) 定款の変更

委託会社の定款の変更に関しては、株主総会の決議が必要です。

##### (2) 訴訟事件その他の重要事項

委託会社に重要な影響を与えた事実、または与えると予想される訴訟事件などは発生していません。

## 第2【その他の関係法人の概況】

## 1【名称、資本金の額及び事業の内容】

## (1) 受託会社

名 称	資本金の額 (平成20年9月末現在)	事業の内容
日興シティ信託銀行株式会社	20,000百万円	銀行法に基づき銀行業を営むとともに、金融機関の信託業務の兼営等に関する法律に基づき信託業務を営んでいます。

## (2) 販売会社

名 称	資本金の額 (平成20年9月末現在)	事業の内容
株式会社SBI証券	47,937百万円	金融商品取引法に定める第一種金融商品取引業を営んでいます。
静銀ティーエム証券株式会社	3,000百万円	
ジョインベスト証券株式会社	21,400百万円	
日興コーディアル証券株式会社	100,000百万円	
フィデリティ証券株式会社	3,907百万円 (平成20年12月末現在)	
水戸証券株式会社	12,272百万円	
楽天証券株式会社	7,445百万円	
株式会社秋田銀行	14,100百万円	銀行法に基づき銀行業を営んでいます。
株式会社関東つくば銀行	31,368百万円	
株式会社紀陽銀行	80,096百万円	
株式会社京葉銀行	49,759百万円	
株式会社滋賀銀行	33,076百万円	
株式会社中国銀行	15,149百万円	
株式会社東和銀行	39,565百万円	
株式会社栃木銀行	27,408百万円	
株式会社百五銀行	20,000百万円	
株式会社百十四銀行	37,322百万円	
株式会社福井銀行	17,965百万円	
株式会社北洋銀行	71,101百万円	信用金庫法に基づき信用金庫の事業を営んでいます。
株式会社北國銀行	26,673百万円	
株式会社みちのく銀行	24,167百万円	保険業法に基づき損害保険業を営んでいます。
湘南信用金庫	16,862百万円 (出資の総額)	
東京海上日動火災保険株式会社	101,994百万円	

## (3) 投資顧問会社

名 称	資本金の額 (平成20年12月末現在)	事業の内容
日興アセットマネジメント アメリカズ・インク	181百万米ドル	資産運用に関する業務を営んでいます。

日興アセットマネジメント アメリカズ・インクの「資本金の額」は、資本金と資本剰余金の合計額を記載しています。

## 2【関係業務の概要】

- (1) 受託会社  
ファンドの信託財産に属する有価証券の管理・計算事務などを行ないます。
- (2) 販売会社  
日本におけるファンドの募集、解約、収益分配金および償還金の取扱いなどを行ないます。
- (3) 投資顧問会社  
委託会社から、マザーファンドの運用指図権限の委託を受け当該ファンドの運用（投資一任）を行ないます。

## 3【資本関係】

- (1) 受託会社  
該当事項はありません。
- (2) 販売会社  
該当事項はありません。
- (3) 投資顧問会社  
日興アセットマネジメント株式会社の100%子会社のホールディングカンパニーである「日興米州ホールディング株式会社」が、日興アセットマネジメント アメリカズ・インクの発行済株式数の100%を保有しております。

## 第3【参考情報】

ファンドについては、当計算期間において以下の書類が提出されております。

提出年月日	提出書類
平成20年7月30日	臨時報告書
平成20年8月15日	有価証券届出書の訂正届出書
平成20年10月10日	有価証券報告書
平成20年10月10日	有価証券届出書
平成20年10月30日	臨時報告書

## 独立監査人の監査報告書

平成20年8月20日

日興アセットマネジメント株式会社  
取締役会 御中

### あらた監査法人

指定社員 公認会計士 柴 毅  
業務執行社員

当監査法人は、金融商品取引法第193条の2第1項の規定に基づく監査証明を行うため、「ファンドの経理状況」に掲げられている高金利先進国債券オープン（毎月分配型）の平成20年1月1日から平成20年7月10日までの特定期間の財務諸表、すなわち、貸借対照表、損益及び剰余金計算書、注記表並びに附属明細表について監査を行った。この財務諸表の作成責任は経営者にあり、当監査法人の責任は独立の立場から財務諸表に対する意見を表明することにある。

当監査法人は、我が国において一般に公正妥当と認められる監査の基準に準拠して監査を行った。監査の基準は、当監査法人に財務諸表に重要な虚偽の表示がないかどうかの合理的な保証を得ることを求めている。監査は、試査を基礎として行われ、経営者が採用した会計方針及びその適用方法並びに経営者によって行われた見積りの評価も含め全体としての財務諸表の表示を検討することを含んでいる。当監査法人は、監査の結果として意見表明のための合理的な基礎を得たと判断している。

当監査法人は、上記の財務諸表が、我が国において一般に公正妥当と認められる企業会計の基準に準拠して、高金利先進国債券オープン（毎月分配型）の平成20年7月10日現在の信託財産の状態及び同日をもって終了する特定期間の損益の状況をすべての重要な点において適正に表示しているものと認める。

日興アセットマネジメント株式会社及びファンドと当監査法人又は業務執行社員との間には、公認会計士法の規定により記載すべき利害関係はない。

以上

(注) 1. 上記は、当社が、監査報告書の原本に記載された事項を電子化したものであり、その原本は当社が別途保管しております。

2. 財務諸表の範囲にはXBR Lデータ自体は含まれておりません。

[次へ](#)

## 独立監査人の監査報告書

平成21年2月18日

日興アセットマネジメント株式会社  
取締役会 御中

### あらた監査法人

指定社員 公認会計士 柴 毅  
業務執行社員

当監査法人は、金融商品取引法第193条の2第1項の規定に基づく監査証明を行うため、「ファンドの経理状況」に掲げられている高金利先進国債券オープン（毎月分配型）の平成20年7月11日から平成21年1月13日までの特定期間の財務諸表、すなわち、貸借対照表、損益及び剰余金計算書、注記表並びに附属明細表について監査を行った。この財務諸表の作成責任は経営者にあり、当監査法人の責任は独立の立場から財務諸表に対する意見を表明することにある。

当監査法人は、我が国において一般に公正妥当と認められる監査の基準に準拠して監査を行った。監査の基準は、当監査法人に財務諸表に重要な虚偽の表示がないかどうかの合理的な保証を得ることを求めている。監査は、試査を基礎として行われ、経営者が採用した会計方針及びその適用方法並びに経営者によって行われた見積りの評価も含め全体としての財務諸表の表示を検討することを含んでいる。当監査法人は、監査の結果として意見表明のための合理的な基礎を得たと判断している。

当監査法人は、上記の財務諸表が、我が国において一般に公正妥当と認められる企業会計の基準に準拠して、高金利先進国債券オープン（毎月分配型）の平成21年1月13日現在の信託財産の状態及び同日をもって終了する特定期間の損益の状況をすべての重要な点において適正に表示しているものと認める。

日興アセットマネジメント株式会社及びファンドと当監査法人又は業務執行社員との間には、公認会計士法の規定により記載すべき利害関係はない。

以上

(注) 1. 上記は、当社が、監査報告書の原本に記載された事項を電子化したものであり、その原本は当社が別途保管しております。

2. 財務諸表の範囲にはXBR Lデータ自体は含まれておりません。

[次へ](#)

独立監査人の監査報告書

平成19年6月28日

日興アセットマネジメント株式会社  
取締役会 御中

## あらた監査法人

指定社員 公認会計士 柴 毅  
業務執行社員指定社員 公認会計士 鳥飼 裕一  
業務執行社員

当監査法人は、証券取引法第193条の2の規定に基づく監査証明を行うため、「委託会社等の経理状況」に掲げられている日興アセットマネジメント株式会社の平成18年4月1日から平成19年3月31日までの第48期事業年度の財務諸表、すなわち、貸借対照表、損益計算書及び株主資本等変動計算書について監査を行った。この財務諸表の作成責任は経営者であり、当監査法人の責任は独立の立場から財務諸表に対する意見を表明することにある。

当監査法人は、我が国において一般に公正妥当と認められる監査の基準に準拠して監査を行った。監査の基準は、当監査法人に財務諸表に重要な虚偽の表示がないかどうかの合理的な保証を得ることを求めている。監査は、試査を基礎として行われ、経営者が採用した会計方針及びその適用方法並びに経営者によって行われた見積りの評価も含め全体としての財務諸表の表示を検討することを含んでいる。当監査法人は、監査の結果として意見表明のための合理的な基礎を得たと判断している。

当監査法人は、上記の財務諸表が、我が国において一般に公正妥当と認められる企業会計の基準に準拠して、日興アセットマネジメント株式会社の平成19年3月31日現在の財政状態及び同日をもって終了する事業年度の経営成績をすべての重要な点において適正に表示しているものと認める。

## 追記情報

1. 重要な後発事象2. に、株式の取得に関する記載がある。
2. 重要な後発事象4. に、新株予約権（ストックオプション）の発行に関する記載がある。

会社と当監査法人又は業務執行社員との間には、公認会計士法の規定により記載すべき利害関係はない。

以上

---

（注）上記は、当社が、監査報告書の原本に記載された事項を電子化したものであり、その原本は当社が別途保管しております。

独立監査人の監査報告書

平成20年6月23日

日興アセットマネジメント株式会社  
取締役会 御中

## あらた監査法人

指定社員 公認会計士 柴 毅  
業務執行社員指定社員 公認会計士 鳥飼 裕一  
業務執行社員

当監査法人は、金融商品取引法第193条の2第1項の規定に基づく監査証明を行うため、「委託会社等の経理状況」に掲げられている日興アセットマネジメント株式会社の平成19年4月1日から平成20年3月31日までの第49期事業年度の財務諸表、すなわち、貸借対照表、損益計算書及び株主資本等変動計算書について監査を行った。この財務諸表の作成責任は経営者であり、当監査法人の責任は独立の立場から財務諸表に対する意見を表明することにある。

当監査法人は、我が国において一般に公正妥当と認められる監査の基準に準拠して監査を行った。監査の基準は、当監査法人に財務諸表に重要な虚偽の表示がないかどうかの合理的な保証を得ることを求めている。監査は、試査を基礎として行われ、経営者が採用した会計方針及びその適用方法並びに経営者によって行われた見積りの評価も含め全体としての財務諸表の表示を検討することを含んでいる。当監査法人は、監査の結果として意見表明のための合理的な基礎を得たと判断している。

当監査法人は、上記の財務諸表が、我が国において一般に公正妥当と認められる企業会計の基準に準拠して、日興アセットマネジメント株式会社の平成20年3月31日現在の財政状態及び同日をもって終了する事業年度の経営成績をすべての重要な点において適正に表示しているものと認める。

会社と当監査法人又は業務執行社員との間には、公認会計士法の規定により記載すべき利害関係はない。

以上

---

(注) 上記は、当社が、監査報告書の原本に記載された事項を電子化したものであり、その原本は当社が別途保管しております。

[次へ](#)

独立監査人の中間監査報告書

平成20年12月18日

日興アセットマネジメント株式会社  
取締役会 御中

## あらた監査法人

指定社員 公認会計士 柴 毅  
業務執行社員指定社員 公認会計士 辻村和之  
業務執行社員

当監査法人は、金融商品取引法第193条の2第1項の規定に基づく監査証明を行うため、「委託会社等の経理状況」に掲げられている日興アセットマネジメント株式会社の平成20年4月1日から平成21年3月31日までの第50期事業年度の中間会計期間（平成20年4月1日から平成20年9月30日まで）に係る中間財務諸表、すなわち、中間貸借対照表、中間損益計算書及び中間株主資本等変動計算書について中間監査を行った。この中間財務諸表の作成責任は経営者にあり、当監査法人の責任は独立の立場から中間財務諸表に対する意見を表明することにある。

当監査法人は、我が国における中間監査の基準に準拠して中間監査を行った。中間監査の基準は、当監査法人に中間財務諸表には全体として中間財務諸表の有用な情報の表示に関して投資者の判断を損なうような重要な虚偽の表示がないかどうかの合理的な保証を得ることを求めている。中間監査は分析的手続等を中心とした監査手続に必要に応じて追加の監査手続を適用して行われている。当監査法人は、中間監査の結果として中間財務諸表に対する意見表明のための合理的な基礎を得たと判断している。

当監査法人は、上記の中間財務諸表が、我が国において一般に公正妥当と認められる中間財務諸表の作成基準に準拠して、日興アセットマネジメント株式会社の平成20年9月30日現在の財政状態及び同日をもって終了する中間会計期間（平成20年4月1日から平成20年9月30日まで）の経営成績に関する有用な情報を表示しているものと認める。

会社と当監査法人又は業務執行社員との間には、公認会計士法の規定により記載すべき利害関係はない。

以 上

---

（注）上記は、当社が、中間監査報告書の原本に記載された事項を電子化したものであり、その原本は当社が別途保管しております。