

【表紙】

【提出書類】	有価証券届出書の訂正届出書
【提出先】	関東財務局長 殿
【提出日】	平成23年12月9日提出
【発行者名】	明治安田アセットマネジメント株式会社
【代表者の役職氏名】	代表取締役社長 佐藤 公俊
【本店の所在の場所】	東京都港区北青山三丁目6番7号
【事務連絡者氏名】	阿部 一 連絡場所 東京都港区北青山三丁目6番7号
【電話番号】	03-5469-3587
【届出の対象とした募集（売出）内国投資信託受益証券に係るファンドの名称】	明治安田TOPIXオープン
【届出の対象とした募集（売出）内国投資信託受益証券の金額】	上限1,000億円
【縦覧に供する場所】	該当事項はありません。

1 【有価証券届出書の訂正届出書の提出理由】

平成23年6月10日に提出した有価証券届出書（以下「原届出書」といいます。）の記載事項について、半期報告書の提出を行うことに伴い訂正すべき事項がありますので、関係事項を訂正するため、本訂正届出書を提出するものです。

2 【訂正の内容】

_____の部分が本訂正届出書の訂正部分となります。

第一部【証券情報】

(12)【その他】

<訂正前>

本邦以外の地域における発行

該当事項はありません。

__振替受益権について

ファンドの受益権は、社振法の規定の適用を受け、上記「(11) 振替機関に関する事項」に記載の振替機関の振替業にかかる業務規程等の規則にしたがって取り扱われるものとします。

ファンドの分配金、償還金、換金代金は、社振法および上記「(11) 振替機関に関する事項」に記載の振替機関の業務規程その他の規則にしたがって支払われます。

<訂正後>

本邦以外の地域における発行

該当事項はありません。

__決算日

3月10日（休業日の場合は翌営業日）

__振替受益権について

ファンドの受益権は、社振法の規定の適用を受け、上記「(11) 振替機関に関する事項」に記載の振替機関の振替業にかかる業務規程等の規則にしたがって取り扱われるものとします。

ファンドの分配金、償還金、換金代金は、社振法および上記「(11) 振替機関に関する事項」に記載の振替機関の業務規程その他の規則にしたがって支払われます。

第二部【ファンド情報】

第1【ファンドの状況】

1【ファンドの性格】

(3)【ファンドの仕組み】

委託会社等及びファンドの関係法人

<訂正前>

3.販売会社

ファンドの販売会社として販売の取扱い、一部解約実行の請求の受付け、収益分配金、償還金等の支払い、運用報告書の交付等を行います。

<訂正後>

3.販売会社

ファンドの販売会社として募集・販売の取扱い、一部解約実行の請求の受付け、収益分配金、償還金等の支払い、運用報告書の交付等を行います。

2【投資方針】

(3)【運用体制】

<訂正前>

1.運用体制

当ファンドの運用体制は以下の通りです。

投資政策委員会にて、マクロ経済環境・市況環境に関する分析、資産配分・資産毎の運用戦略に関する検討を行います。

ファンドの運用担当者は、投資政策委員会における分析・検討等を踏まえて運用計画を策定し、運用計画に基づき、有価証券等の売買をトレーディング部門に指図します。

ファンドに関する運用の基本規程等の遵守状況の管理、運用資産のリスク管理は、運用部門から独立したコンプライアンス・リスク管理部、運用企画部が行います。

投資管理委員会にて、ファンドの運用パフォーマンスの評価等を行い、これを運用部門にフィードバックすることにより、より精度の高い運用体制を維持するよう努めています。

(図略)

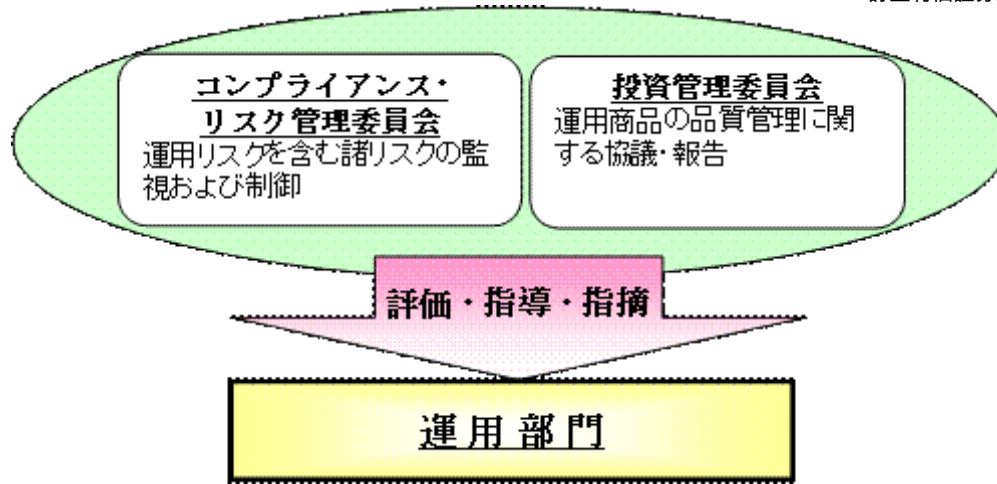
ファンドの運用体制等は、本書提出日現在のものであり、今後変更となることがあります。

2.内部管理体制

ファンドの運用にあたっては、社内規程や運用計画に基づき、運用部門が運用プロセスの中でリスクコントロールを行います。また、運用部門から独立した部署により諸リスクの状況が確認され、各種委員会等において協議・報告される体制となっています。

コンプライアンス・リスク管理委員会は、法令諸規則・社内規程等の遵守状況、運用資産のリスク管理状況等を把握・管理し、必要に応じて指示・指摘を行います。

投資管理委員会は、運用パフォーマンスの評価・分析、トレーディング分析、運用スタイル・運用方針との整合性、投資信託財産の運用リスク等を把握・管理し、必要に応じて指導・指摘を行います。



< 受託会社に対する管理体制 >

当社では、「受託会社」または受託会社の再信託先に対しては、日々の純資産照合、月次の勘定残高照合などを行っています。また、SAS70（受託業務にかかわる内部統制について評価する監査人の業務に関する基準）に基づく受託業務の内部統制の有効性についての監査人による報告書を、受託会社より受け取っております。

ファンドの内部管理体制等は、本書提出日現在のものであり、今後変更となることがあります。

<訂正後>

当ファンドの運用体制は以下の通りです。

投資政策委員会にて、マクロ経済環境・市況環境に関する分析、資産配分・資産毎の運用戦略に関する検討を行います。

ファンドの運用担当者は、投資政策委員会における分析・検討等を踏まえて運用計画を策定し、運用計画に基づき、有価証券等の売買をトレーディング部門に指図します。

ファンドに関する運用の基本規程等の遵守状況の管理、運用資産のリスク管理は、運用部門から独立したコンプライアンス・リスク管理部、運用企画部が行います。

投資管理委員会にて、ファンドの運用パフォーマンスの評価等を行い、これを運用部門にフィードバックすることにより、より精度の高い運用体制を維持するよう努めています。

（図略）

<受託会社に対する管理体制>

当社では、「受託会社」または受託会社の再信託先に対しては、日々の純資産照合、月次の勘定残高照合などを行っています。また、受託業務の内部統制の有効性についての監査人による報告書を、受託会社より受け取っております。

ファンドの運用体制等は、本書提出日現在のものであり、今後変更となる可能性があります。

(4)【分配方針】

<訂正前>

収益分配金の支払い

収益分配金は、毎計算期間終了日後1ヵ月以内の委託会社の指定する日から（原則として決算日から起算して5営業日まで）に、決算日において振替機関等の振替口座簿に記載または記録されている受益者（当該収益分配金にかかる決算日以前において一部解約が行われた受益権にかかる受益者を除きます。また、当該収益分配金にかかる決算日以前に設定された受益権で申込代金支払前のため販売会社の名義で記載または記録されている受益権については原則として取得申込者として）に支払います。収益分配金の支払いは販売会社において行います。ただし、分配金再投資コースでお申込みの受益権にかかる収益分配金は、原則として税金を差し引いた後、決算日の基準価額で翌営業日に自動的に再投資され、再投資により増加した受益権は、振替口座簿に記載または記録されます。

<訂正後>

収益分配金の支払い

収益分配金は、毎計算期間終了日後1ヵ月以内の委託会社の指定する日から（原則として決算日から起算して5営業日まで）に、決算日において振替機関等の振替口座簿に記載または記録されている受益者（当該収益分配金にかかる決算日以前において一部解約が行われた受益権にかかる受益者を除きます。また、当該収益分配金にかかる決算日以前に設定された受益権で申込代金支払前のため販売会社の名義で記載または記録されている受益権については原則として取得申込者として）に支払います。収益分配金の支払いは販売会社において行います。ただし、分配金再投資コースでお申込みの受益権にかかる収益分配金は、原則として税金を差し引いた後、決算日の基準価額で翌営業日に自動的に再投資され、再投資により増加した受益権は、振替口座簿に記載または記録されます。

将来の収益分配金の支払いおよびその金額について保証するものではありません。

3【投資リスク】

(1)ファンドのリスクと留意点

(略)

<訂正前>

1. 値動きの主な要因

株価変動リスク

株式の価格は、政治・経済情勢、金融情勢・金利変動等の影響を受けて変動します。また、発行体の企業の事業活動や財務状況の変化もしくは変化に対する期待・見込みによって変動します。保有する株式の価格の下落は、ファンドの基準価額を下げる要因となります。

また、ファンドの投資している企業が倒産や業績悪化に陥った場合、当該企業の株式の価値が大きく下落し、ファンドに重大な損失が生じることがあります。

2. その他のリスク・留意点

投資している有価証券等の発行体において、利払いや償還金の支払い遅延等の債務不履行が起こる可能性があります。

当ファンドは東証株価指数（TOPIX）に連動する投資成果を目指しますが、基準価額と指数が完全に一致するものではありません。また、投資成果が指数を連動または上回ることを保証するものではありません。

(略)

<訂正後>

1. 値動きの主な要因

株価変動リスク

株式の価格は、政治・経済情勢、金融情勢・金利変動等および発行体の企業の事業活動や財務状況等の影響を受けて変動します。保有する株式価格の下落は、ファンドの基準価額を下げる要因となります。

基準価額の変動要因は上記に限定されるものではありません。

2. その他のリスク・留意点

投資している有価証券等の発行体において、利払いや償還金の支払い遅延等の債務不履行が起こる可能性があります。

有価証券への投資等ファンドに関する取引において、取引の相手方の業績悪化や倒産等による契約不履行が起こる可能性があります。

当ファンドは東証株価指数（TOPIX）に連動する投資成果を目指しますが、基準価額と指数が完全に一致するものではありません。また、投資成果が指数を連動または上回ることを保証するものではありません。

(略)

4【手数料等及び税金】

(4)【その他の手数料等】

<訂正前>

ファンドの組入有価証券の売買時の売買委託手数料および当該手数料に係る消費税等相当額、先物取引・オプション取引等に要する費用等は信託財産中より支弁します。

その他の費用については、運用状況等により変動するものであり、事前に料率、上限額等を表示することができません。

当該手数料等の合計額については、ご投資家の皆様がファンドを保有される期間等に応じて異なりますので、表示することができません。

<訂正後>

ファンドの組入有価証券の売買時の売買委託手数料および当該手数料に係る消費税等相当額、先物取引・オプション取引等に要する費用等は信託財産中より支弁します。

その他の費用については、運用状況等により変動するものであり、事前に料率、上限額等を表示することができません。

当該手数料等の合計額については、投資者の皆様の保有期間等に応じて異なりますので、表示することができません。

(5)【課税上の取扱い】

1)個人、法人別の課税の取扱いについて

<訂正前>

1.個人の受益者に対する課税

<収益分配金（普通分配金）に対する課税>

平成23年12月31日までの間、個人の受益者が支払いを受ける収益分配金のうち課税扱いとなる普通分配金については、10%（所得税7%、地方税3%）の税率による源泉徴収（申告不要）となります。なお、確定申告による申告分離課税または総合課税を選択することもできます。

収益分配金のうち所得税法上課税対象となるのは普通分配金のみであり、特別分配金は課税されません。

平成24年1月1日以降、源泉徴収の税率は20%（所得税15%、地方税5%）となる予定です。

<一部解約時および償還時に対する課税>

平成23年12月31日までの間、一部解約時および償還時の差益（解約価額および償還価額から取得費（申込手数料（税込）を含みます。）を控除した利益）については、譲渡所得とみなされ、10%（所得税7%、地方税3%）の税率による申告分離課税が適用されます。なお、源泉徴収ありの特定口座を選択している場合は、10%（所得税7%、地方税3%）の税率による源泉徴収（原則として、確定申告は不要）となります。

平成24年1月1日以降、税率は20%（所得税15%、地方税5%）となる予定です。

（略）

2.法人の受益者に対する課税

平成23年12月31日までの間、法人の受益者が支払いを受ける収益分配金のうち課税扱いとなる普通分配金ならびに一部解約時および償還時の個別元本超過額については、7%（所得税7%）の税率で源泉徴収されます。地方税の源泉徴収はありません。収益分配金のうち所得税法上課税対象となるのは普通分配金のみであり、特別分配金は課税されません。源泉徴収された所得税は、法人税の額から控除できます。

平成24年1月1日以降、税率は、15%（所得税15%）となる予定です。

（略）

<訂正後>

1.個人の受益者に対する課税

<収益分配金（普通分配金）に対する課税>

平成25年12月31日までの間、個人の受益者が支払いを受ける収益分配金のうち課税扱いとなる普通分配金については、10%（所得税7%、地方税3%）の税率による源泉徴収（申告不要）となります。なお、確定申告による申告分離課税または総合課税を選択することもできます。

収益分配金のうち所得税法上課税対象となるのは普通分配金のみであり、特別分配金は課税されません。

平成26年1月1日以降、源泉徴収の税率は20%（所得税15%、地方税5%）となる予定です。

<一部解約時および償還時に対する課税>

平成25年12月31日までの間、一部解約時および償還時の差益（解約価額および償還価額から取得費（申込手数料（税込）を含みます。）を控除した利益）については、譲渡所得とみなされ、10%（所得税7%、地方税3%）の税率による申告分離課税が適用されます。なお、源泉徴収ありの特定口座を選択している場合は、10%（所得税7%、地方税3%）の税率による源泉徴収（原則として、確定申告は不要）となります。

平成26年1月1日以降、税率は20%（所得税15%、地方税5%）となる予定です。

（略）

2. 法人の受益者に対する課税

平成25年12月31日までの間、法人の受益者が支払いを受ける収益分配金のうち課税扱いとなる普通分配金ならびに一部解約時および償還時の個別元本超過額については、7%（所得税7%）の税率で源泉徴収されます。地方税の源泉徴収はありません。収益分配金のうち所得税法上課税対象となるのは普通分配金のみであり、特別分配金は課税されません。源泉徴収された所得税は、法人税の額から控除できます。

平成26年1月1日以降、税率は、15%（所得税15%）となる予定です。

（略）

5【運用状況】

原届出書の「第二部 ファンド情報 第1 ファンドの状況 5 運用状況」につきましては、以下の内容に更新・訂正されます。

《更新・訂正後》

(1)【投資状況】

以下は平成23年9月30日現在の運用状況です。

投資比率とは、ファンドの純資産総額に対する当該資産の時価比率をいいます。

投資比率の合計は四捨五入の関係で合わない場合があります。

資産の種類	時価合計(円)	投資比率(%)
明治安田TOPIXマザーファンド受益証券	131,596,822	99.91
コール・ローン、その他資産(負債控除後)	123,339	0.09
合計(純資産総額)	131,720,161	100.00

(参考)マザーファンドの投資状況

明治安田TOPIXマザーファンド

資産の種類	国名	時価合計(円)	投資比率(%)
株式	日本	3,583,610,570	94.82
コール・ローン、その他資産(負債控除後)		195,896,848	5.18
合計(純資産総額)		3,779,507,418	100.00

(2)【投資資産】

【投資有価証券の主要銘柄】

1.上位銘柄

順位	銘柄名	国名/業種 種類	数量(口)	簿価単価 /簿価額(円)	評価単価 /評価額(円)	投資比率 (%)
1	明治安田TOPIX マザーファンド	日本 / - 親投資信託受益証券	124,559,226	1.2528 156,052,465	1.0565 131,596,822	99.91

2.種類別の投資比率

種類	投資比率(%)
親投資信託受益証券	99.91
合計	99.91

【投資不動産物件】

該当事項はありません。

【その他投資資産の主要なもの】

該当事項はありません。

(参考) マザーファンドの投資資産
 明治安田TOPIXマザーファンド
 投資有価証券の主要銘柄
 1. 上位銘柄

順位	国/地域	種類	銘柄名	業種	数量	帳簿価額 単価 (円)	帳簿価額 金額 (円)	評価額 単価 (円)	評価額 金額 (円)	投資 比率 (%)
1	日本	株式	トヨタ自動車	輸送用機器	44,500	3,635.93	161,798,885	2,688.00	119,616,000	3.16
2	日本	株式	三菱UFJフィナンシャル・グループ	銀行業	256,800	440.01	112,994,568	354.00	90,907,200	2.41
3	日本	株式	キヤノン	電気機器	21,400	3,825.50	81,865,700	3,550.00	75,970,000	2.01
4	日本	株式	本田技研工業	輸送用機器	29,100	3,387.16	98,566,356	2,299.00	66,900,900	1.77
5	日本	株式	三井住友フィナンシャルグループ	銀行業	25,900	2,907.62	75,307,358	2,206.00	57,135,400	1.51
6	日本	株式	みずほフィナンシャルグループ	銀行業	458,700	162.75	74,653,425	114.00	52,291,800	1.38
7	日本	株式	武田薬品工業	医薬品	13,500	4,070.83	54,956,205	3,680.00	49,680,000	1.31
8	日本	株式	日本電信電話	情報・通信業	12,600	4,002.46	50,430,996	3,730.00	46,998,000	1.24
9	日本	株式	三菱商事	卸売業	26,500	2,207.99	58,511,735	1,592.00	42,188,000	1.12
10	日本	株式	エヌ・ティ・ティ・ドコモ	情報・通信業	280	153,698.60	43,035,608	141,700.00	39,676,000	1.05
11	日本	株式	ファナック	電気機器	3,600	12,516.99	45,061,164	10,830.00	38,988,000	1.03
12	日本	株式	ソフトバンク	情報・通信業	15,300	3,348.56	51,232,968	2,292.00	35,067,600	0.93
13	日本	株式	三井物産	卸売業	29,000	1,463.83	42,451,070	1,134.00	32,886,000	0.87
14	日本	株式	セブン&アイ・ホールディングス	小売業	14,200	2,249.10	31,937,220	2,189.00	31,083,800	0.82
15	日本	株式	三菱地所	不動産業	24,000	1,623.80	38,971,200	1,268.00	30,432,000	0.81
16	日本	株式	日産自動車	輸送用機器	43,700	814.07	35,574,859	693.00	30,284,100	0.80
17	日本	株式	パナソニック	電気機器	40,100	1,077.60	43,211,760	754.00	30,235,400	0.80
18	日本	株式	日立製作所	電気機器	77,000	501.81	38,639,370	389.00	29,953,000	0.79
19	日本	株式	日本たばこ産業	食料品	82	336,102.04	27,560,367	363,500.00	29,807,000	0.79
20	日本	株式	ソニー	電気機器	19,600	2,855.02	55,958,392	1,507.00	29,537,200	0.78
21	日本	株式	東日本旅客鉄道	陸運業	6,200	5,547.73	34,395,938	4,710.00	29,202,000	0.77
22	日本	株式	小松製作所	機械	17,100	2,565.26	43,865,946	1,699.00	29,052,900	0.77
23	日本	株式	KDDI	情報・通信業	53	540,470.70	28,644,947	536,000.00	28,408,000	0.75
24	日本	株式	東京海上ホールディングス	保険業	12,700	2,549.05	32,372,935	1,984.00	25,196,800	0.67
25	日本	株式	三菱電機	電気機器	34,000	936.73	31,848,820	695.00	23,630,000	0.63
26	日本	株式	アステラス製薬	医薬品	7,900	3,189.01	25,193,179	2,941.00	23,233,900	0.61
27	日本	株式	任天堂	その他製品	2,000	23,293.71	46,587,434	11,360.00	22,720,000	0.60
28	日本	株式	信越化学工業	化学	5,900	4,357.70	25,710,430	3,830.00	22,597,000	0.60
29	日本	株式	東芝	電気機器	69,000	496.08	34,229,520	320.00	22,080,000	0.58
30	日本	株式	新日本製鐵	鉄鋼	95,000	284.52	27,029,400	224.00	21,280,000	0.56

2. 種類別の投資比率

種類	投資比率(%)
株式	94.82
合計	94.82

3. 株式の業種別の投資比率

業種名	投資比率(%)	業種名	投資比率(%)
電気機器	12.63	その他製品	1.63
銀行業	9.15	精密機器	1.53
輸送用機器	9.00	ガラス・土石製品	1.23
情報・通信業	5.92	非鉄金属	1.17
化学	5.74	証券・商品先物取引業	1.07
医薬品	4.92	繊維製品	0.98
卸売業	4.84	石油・石炭製品	0.81
機械	4.59	ゴム製品	0.78
小売業	4.06	その他金融業	0.77
陸運業	3.93	金属製品	0.73
食料品	3.46	鉱業	0.56
電気・ガス業	3.21	パルプ・紙	0.45
建設業	2.38	海運業	0.39
保険業	2.21	空運業	0.31
不動産業	2.20	倉庫・運輸関連業	0.26
鉄鋼	1.92	水産・農林業	0.14
サービス業	1.85	合計	94.82

投資不動産物件

該当事項はありません。

その他投資資産の主要なもの

株価指数先物取引

銘柄名	取引所	買建/ 売建	数量 (枚)	簿価額(円)	評価額(円)	投資比率 (%)
株価指数先物取引 TOPIX先物	東京証券取引所	買建	25	186,356,697	189,375,000	5.01

(注) 評価額の算定方法：基準日の主たる取引所の発表する清算値段又は最終相場で評価しています。

(3)【運用実績】

【純資産の推移】

期別	純資産総額(円)		1万口当たり純資産額(円)	
	分配落	分配付	分配落	分配付
第1計算期間末(平成16年3月10日)	4,406,781,560	4,406,781,560	13,725	13,725
第2計算期間末(平成17年3月10日)	2,296,401,146	2,321,924,455	14,396	14,556
第3計算期間末(平成18年3月10日)	2,254,715,716	2,272,879,687	19,861	20,021
第4計算期間末(平成19年3月12日)	255,627,456	257,578,487	20,963	21,123
第5計算期間末(平成20年3月10日)	165,201,789	167,005,605	14,654	14,814
第6計算期間末(平成21年3月10日)	99,702,647	99,702,647	8,541	8,541
第7計算期間末(平成22年3月10日)	144,387,303	146,719,160	11,145	11,325
第8計算期間末(平成23年3月10日)	151,937,213	154,377,403	11,208	11,388

	純資産総額(円)	1万口当たり純資産額(円)
平成22年9月末日	138,575,125	10,173
平成22年10月末日	136,306,988	9,945
平成22年11月末日	144,314,615	10,545
平成22年12月末日	150,358,465	11,013
平成23年1月末日	151,450,538	11,141
平成23年2月末日	156,705,704	11,640
平成23年3月末日	146,659,381	10,569
平成23年4月末日	144,676,171	10,361
平成23年5月末日	143,350,119	10,196
平成23年6月末日	145,197,389	10,330
平成23年7月末日	142,013,891	10,222
平成23年8月末日	131,151,461	9,361
平成23年9月末日	131,720,161	9,341

【分配の推移】

	1万口当たり税込み分配金(円)
第1期計算期間(平成15年5月23日から平成16年3月10日まで)	0
第2期計算期間(平成16年3月11日から平成17年3月10日まで)	160
第3期計算期間(平成17年3月11日から平成18年3月10日まで)	160
第4期計算期間(平成18年3月11日から平成19年3月12日まで)	160
第5期計算期間(平成19年3月13日から平成20年3月10日まで)	160
第6期計算期間(平成20年3月11日から平成21年3月10日まで)	0
第7期計算期間(平成21年3月11日から平成22年3月10日まで)	180
第8期計算期間(平成22年3月11日から平成23年3月10日まで)	180

【収益率の推移】

	収益率(%)
第1期計算期間(平成15年5月23日から平成16年3月10日まで)	37.25
第2期計算期間(平成16年3月11日から平成17年3月10日まで)	6.05
第3期計算期間(平成17年3月11日から平成18年3月10日まで)	39.07
第4期計算期間(平成18年3月11日から平成19年3月12日まで)	6.35
第5期計算期間(平成19年3月13日から平成20年3月10日まで)	29.33
第6期計算期間(平成20年3月11日から平成21年3月10日まで)	41.72
第7期計算期間(平成21年3月11日から平成22年3月10日まで)	32.60
第8期計算期間(平成22年3月11日から平成23年3月10日まで)	2.18
第9期中間計算期間(平成23年3月11日から平成23年9月10日まで)	18.17

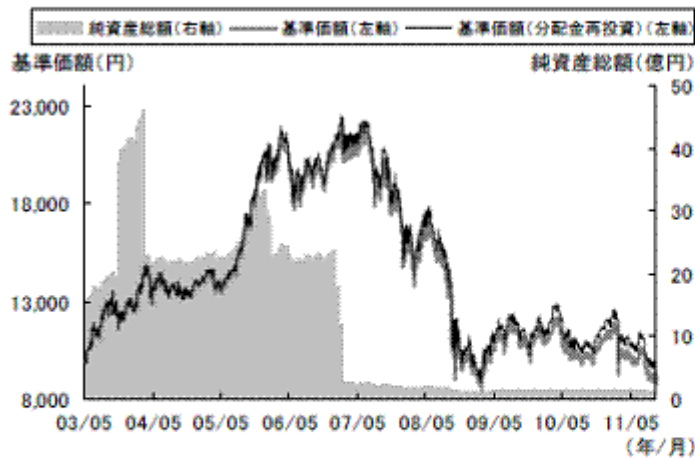
(注) 収益率は、計算期間末の基準価額(分配付の額)から当該計算期間の直前の計算期間末の基準価額(分配落の額、以下、「前期末基準価額」といいます。)を控除した額を前期末基準価額で除して得た数に100を乗じた数です。

<参考情報>

以下の事項は交付目論見書の運用実績に記載されているものです。

2011年9月30日現在

基準価額・純資産の推移



分配の推移

分配金の推移	
2011年3月	180円
2010年3月	180円
2009年3月	0円
2008年3月	160円
2007年3月	160円
設定来累計	1,000円
※分配金は、10,000口あたりの税引前の金額	
基準価額	9,341円
純資産総額	131百万円

※基準価額（分配金再投資）は信託報酬控除後のものであり、分配金（税引前）を再投資したものととして算出しています。

主要な資産の状況

資産の組入比率

資産の種類	投資比率
明治安田TOPIXマザーファンド	99.91%
その他の資産(負債控除後)	0.09%
合計(純資産総額)	100.00%

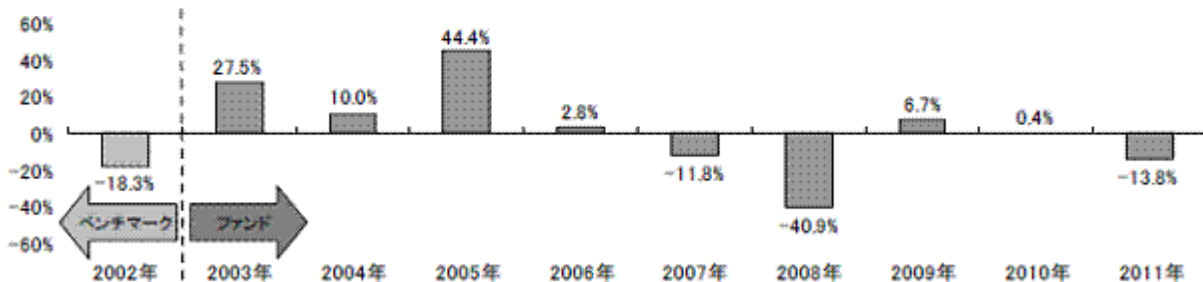
組入上位銘柄（マザーファンド）

	銘柄名	業種	投資比率
1	トヨタ自動車	輸送用機器	3.16%
2	三菱UFJフィナンシャル・グループ	銀行業	2.41%
3	キヤノン	電気機器	2.01%
4	本田技研工業	輸送用機器	1.77%
5	三井住友フィナンシャルグループ	銀行業	1.51%
6	みずほフィナンシャルグループ	銀行業	1.38%
7	武田薬品工業	医薬品	1.31%
8	日本電信電話	情報・通信業	1.24%
9	三菱商事	卸売業	1.12%
10	エヌ・ティ・ティ・ドコモ	情報・通信業	1.05%

※投資比率はマザーファンドの対純資産総額比

年間収益率の推移（暦年ベース）

【年間収益率】



※収益率は分配金（税引前）を再投資したものととして算出しています。

※ファンドの収益率は2003年は2003年5月23日設定のため設定日から年末まで、2011年は2011年9月30日までの収益率です。

※2002年以前の収益率は対象インデックス（ベンチマーク）の実績です。ベンチマークの情報はあくまで参考情報であり、ファンドの運用実績ではありません。

(4)【設定及び解約の実績】

	設定数量(口)	解約数量(口)
第1期計算期間（平成15年5月23日から平成16年3月10日まで）	3,212,291,432	1,432,466
第2期計算期間（平成16年3月11日から平成17年3月10日まで）	67,490,755	1,683,142,902
第3期計算期間（平成17年3月11日から平成18年3月10日まで）	66,360,870	526,319,466
第4期計算期間（平成18年3月11日から平成19年3月12日まで）	60,289,581	1,073,598,350
第5期計算期間（平成19年3月13日から平成20年3月10日まで）	27,512,412	36,713,322
第6期計算期間（平成20年3月11日から平成21年3月10日まで）	23,474,826	19,481,024
第7期計算期間（平成21年3月11日から平成22年3月10日まで）	28,396,499	15,581,182
第8期計算期間（平成22年3月11日から平成23年3月10日まで）	19,266,110	13,247,641
第9期中間計算期間（平成23年3月11日から平成23年9月10日まで）	12,481,893	8,336,416

設定数量には当初申込期間中の販売口数を含みます。

第3【ファンドの経理状況】

原届出書の「第二部 ファンド情報 第3 ファンドの経理状況 1 財務諸表」につきましては、以下の中間財務諸表が追加されます。

《更新・追加》

- 当ファンドの中間財務諸表は、「中間財務諸表等の用語、様式及び作成方法に関する規則」（昭和52年大蔵省令第38号、以下「中間財務諸表等規則」という。）並びに同規則第38条の3及び第57条の2の規定により、「投資信託財産の計算に関する規則」（平成12年総理府令第133号）に基づいて作成しております。
ただし、第8期中間計算期間（平成22年3月11日から平成22年9月10日まで）については、改正前の中間財務諸表等規則及び投資信託財産の計算に関する規則に基づき、第9期中間計算期間（平成23年3月11日から平成23年9月10日まで）については、改正後の中間財務諸表等規則及び投資信託財産の計算に関する規則に基づいて作成しております。
なお、中間財務諸表に掲記される科目その他の事項の金額については、円単位で表示しております。
- 当ファンドは、金融商品取引法第193条の2第1項の規定に基づき、第8期中間計算期間（平成22年3月11日から平成22年9月10日まで）及び第9期中間計算期間（平成23年3月11日から平成23年9月10日まで）の中間財務諸表について、有限責任 ずさ監査法人による中間監査を受けております。

中間財務諸表

明治安田TOPIXオープン

(1)【中間貸借対照表】

区分	第8期中間計算期間 (平成22年9月10日現在)	第9期中間計算期間 (平成23年9月10日現在)
	金額(円)	金額(円)
資産の部		
流動資産		
コール・ローン	593,869	566,124
親投資信託受益証券	136,797,770	128,029,756
未収入金	600,000	-
流動資産合計	137,991,639	128,595,880
資産合計	137,991,639	128,595,880
負債の部		
流動負債		
未払解約金	603,492	-
未払受託者報酬	68,146	66,406
未払委託者報酬	386,079	376,259
その他未払費用	3,726	3,625
流動負債合計	1,061,443	446,290
負債合計	1,061,443	446,290
純資産の部		
元本等		
元本	134,982,932	139,711,609
剰余金		
中間剰余金又は中間欠損金()	1,947,264	11,562,019
(分配準備積立金)	57,972,243	51,775,069
元本等合計	136,930,196	128,149,590
純資産合計	136,930,196	128,149,590
負債純資産合計	137,991,639	128,595,880

(2)【中間損益及び剰余金計算書】

区分	第8期中間計算期間 (自平成22年3月11日 至平成22年9月10日)	第9期中間計算期間 (自平成23年3月11日 至平成23年9月10日)
	金額(円)	金額(円)
営業収益		
受取利息	23	23
有価証券売買等損益	12,761,912	27,620,735
営業収益合計	12,761,889	27,620,712
営業費用		
受託者報酬	68,146	66,406
委託者報酬	386,079	376,259
その他費用	3,726	3,625
営業費用合計	457,951	446,290
営業損失()	13,219,840	28,067,002
経常損失()	13,219,840	28,067,002
中間純損失()	13,219,840	28,067,002
一部解約に伴う中間純損失金額の分配額 ()	100,180	752,964
期首剰余金又は期首欠損金()	14,839,640	16,371,081
剰余金増加額又は欠損金減少額	967,225	354,950
中間追加信託に伴う剰余金増加額又は欠 損金減少額	967,225	354,950
剰余金減少額又は欠損金増加額	739,941	974,012
中間一部解約に伴う剰余金減少額又は欠 損金増加額	739,941	974,012
分配金	-	-
中間剰余金又は中間欠損金()	1,947,264	11,562,019

(3) 【中間注記表】

(重要な会計方針に係る事項に関する注記)

区分	第8期中間計算期間 (自平成22年3月11日 至平成22年9月10日)	第9期中間計算期間 (自平成23年3月11日 至平成23年9月10日)
1. 有価証券の評価基準及び評価方法	親投資信託受益証券 移動平均法に基づき、時価で評価しております。 時価評価にあたっては、親投資信託受益証券の基準価額に基づいて評価しております。	同左

(中間貸借対照表に関する注記)

区分	第8期中間計算期間 (平成22年9月10日現在)	第9期中間計算期間 (平成23年9月10日現在)
1. 当該中間計算期間の末日における受益権の総数	134,982,932口	139,711,609口
2. 投資信託財産の計算に関する規則第55条の6第10号に規定する額	-	元本の欠損 11,562,019円
3. 当該中間計算期間の末日における1単位当たりの純資産の額	1.0144円	0.9172円

(中間損益及び剰余金計算書に関する注記)

該当事項はありません。

(重要な後発事象に関する注記)

該当事項はありません。

(金融商品に関する注記)

金融商品の時価等に関する事項

第8期中間計算期間 (平成22年9月10日現在)	第9期中間計算期間 (平成23年9月10日現在)
-	1. 中間貸借対照表計上額、時価及び差額 中間貸借対照表上の金融商品は原則としてすべて時価で評価しているため、中間貸借対照表計上額と時価との差額はありません。
-	2. 時価の算定方法 親投資信託受益証券 「(重要な会計方針に係る事項に関する注記)」に記載しております。 コール・ローン等の金銭債権及び金銭債務 これらの科目は短期間で決済されるため、時価は帳簿価額と近似していることから、当該帳簿価額を時価としております。
-	3. 金融商品の時価等に関する事項の補足説明 金融商品の時価には、市場価格に基づく価額のほか、市場価格がない場合には合理的に算定された価額が含まれております。当該価額の算定においては一定の前提条件等を採用しているため、異なる前提条件等によった場合、当該価額が異なることもあります。

(デリバティブ取引に関する注記)

該当事項はありません。

(その他の注記)

元本の移動

区分	第8期中間計算期間 (平成22年9月10日現在)	第9期中間計算期間 (平成23年9月10日現在)
1. 期首元本額	129,547,663円	135,566,132円
期中追加設定元本額	11,917,872円	12,481,893円
期中一部解約元本額	6,482,603円	8,336,416円

(参考)

当ファンドは「明治安田TOPIXマザーファンド」受益証券を主要投資対象としており、中間貸借対照表の資産の部に計上された「親投資信託受益証券」は、すべて同親投資信託の受益証券です。

なお、同親投資信託の状況は次の通りです。

「明治安田TOPIXマザーファンド」の状況

なお、以下に記載した情報は監査の対象外であります。

明治安田TOPIXマザーファンド

(1) 貸借対照表

区分	(平成22年9月10日現在)	(平成23年9月10日現在)
	金額(円)	金額(円)
資産の部		
流動資産		
コール・ローン	96,705,558	157,294,251
株式 1	4,634,681,270	3,550,836,570
派生商品評価勘定	1,388,948	614,093
未収入金	64,027,700	-
未収配当金	1,865,455	1,514,185
未収利息	148	258
流動資産合計	4,798,669,079	3,710,259,357
資産合計	4,798,669,079	3,710,259,357
負債の部		
流動負債		
派生商品評価勘定	251,181	-
前受金	319,000	1,460,000
未払解約金	32,420,000	1,670,000
流動負債合計	32,990,181	3,130,000
負債合計	32,990,181	3,130,000
純資産の部		
元本等		
元本	4,247,425,414	3,574,404,149
剰余金		
剰余金又は欠損金()	518,253,484	132,725,208
元本等合計	4,765,678,898	3,707,129,357
純資産合計	4,765,678,898	3,707,129,357
負債純資産合計	4,798,669,079	3,710,259,357

(2) 注記表

(重要な会計方針に係る事項に関する注記)

区分	(自平成22年3月11日 至平成22年9月10日)	(自平成23年3月11日 至平成23年9月10日)
1. 有価証券の評価基準及び評価方法	株式 移動平均法に基づき、原則として時価で評価しております。時価評価にあたっては、金融商品取引所における最終相場（最終相場のないものについては、それに準ずる価額）、または金融商品取引業者等から提示される気配相場に基づいて評価しております。	同左
2. デリバティブ等の評価基準及び評価方法	先物取引 個別法に基づき、市場価額に基づいて時価で評価しております。	同左
3. 収益及び費用の計上基準	受取配当金 原則として株式の配当落ち日において、確定配当金額または予想配当金額を計上しております。	同左

(貸借対照表に関する注記)

区分	(平成22年9月10日現在)	(平成23年9月10日現在)
1. 1 差入委託証拠金代用有価証券	先物取引に係る差入委託証拠金代用有価証券として以下のとおり差入を行っております。 株式 51,155,000円	先物取引に係る差入委託証拠金代用有価証券として以下のとおり差入を行っております。 株式 48,370,000円
2. 当該計算期間の末日における受益権の総数	4,247,425,414口	3,574,404,149口
3. 当該計算期間の末日における1単位当たりの純資産の額	1.1220円	1.0371円

(重要な後発事象に関する注記)

該当事項はありません。

(金融商品に関する注記)

金融商品の時価等に関する事項

(平成22年9月10日現在)	(平成23年9月10日現在)
-	1. 貸借対照表計上額、時価及び差額 貸借対照表上の金融商品は原則としてすべて時価で評価しているため、貸借対照表計上額と時価との差額はありません。
-	2. 時価の算定方法 株式 「(重要な会計方針に係る事項に関する注記)」に記載しております。 派生商品評価勘定 デリバティブ取引については、「(デリバティブ取引に関する注記)」に記載しております。 コール・ローン等の金銭債権及び金銭債務 これらの科目は短期間で決済されるため、時価は帳簿価額と近似していることから、当該帳簿価額を時価としております。
-	3. 金融商品の時価等に関する事項の補足説明 金融商品の時価には、市場価格に基づく価額のほか、市場価格がない場合には合理的に算定された価額が含まれております。当該価額の算定においては一定の前提条件等を採用しているため、異なる前提条件等によった場合、当該価額が異なることもあります。また、デリバティブ取引に関する契約額等は、あくまでもデリバティブ取引における名目的な契約額または計算上の想定元本であり、当該金額自体がデリバティブ取引のリスクの大きさを示すものではありません。

(デリバティブ取引に関する注記)

取引の時価等に関する事項

区分	種類	(平成22年9月10日現在)			
		契約額等(円)	うち1年超	時価(円)	評価損益(円)
市場取引	株価指数先物取引 買建	122,721,000 (122,762,233)	- (-)	123,900,000	1,179,000 (1,137,767)
	合計	122,721,000 (122,762,233)	- (-)	123,900,000	1,179,000 (1,137,767)

(注) 1. 時価の算定方法

株価指数先物取引の時価については、以下のように評価しております。

原則として計算期間末日に知りうる直近の日の主たる取引所の発表する清算値段又は最終相場で評価しております。このような時価が発表されていない場合には、計算期間末日に最も近い最終相場や気配値等、原則に準ずる方法で評価しております。

2. 株価指数先物取引の残高は、契約額ベースで表示しております。
3. 契約額等には手数料相当額を含んでおりません。なお、()内は手数料相当額を含んだ場合の金額を表しております。

(平成23年9月10日現在)

ヘッジ会計が適用されていないデリバティブ取引

(株式関連)

区分	種類	(平成23年9月10日現在)			
		契約額等(円)	うち1年超	時価(円)	評価損益(円)
市場取引	株価指数先物取引 買建	148,840,000 (148,885,907)	- (-)	149,500,000	660,000 (614,093)
	合計	148,840,000 (148,885,907)	- (-)	149,500,000	660,000 (614,093)

(注) 1. 時価の算定方法

株価指数先物取引の時価については、以下のように評価しております。

原則として計算期間末日に知りうる直近の日の主たる取引所の発表する清算値段又は最終相場で評価しております。このような時価が発表されていない場合には、計算期間末日に最も近い最終相場や気配値等、原則に準ずる方法で評価しております。

2. 株価指数先物取引の残高は、契約額ベースで表示しております。
3. 契約額等には手数料相当額を含んでおりません。なお、()内は手数料相当額を含んだ場合の金額を表しております。

(その他の注記)

元本の移動

区分	(平成22年9月10日現在)	(平成23年9月10日現在)
1. 期首元本額	4,630,546,486円	3,606,194,328円
期中追加設定元本額	183,621,541円	244,094,218円
期中一部解約元本額	566,742,613円	275,884,397円
平成22年9月10日・平成23年9月10日現在における元本の内訳(注)		
グローバル・インカム・プラス(毎月分配型)	3,075,007,393円	2,180,502,456円
MDAM資産形成サポートファンド(隔月決算型)	19,574,354円	11,506,820円
MDAM資産形成サポートファンド(1年決算型)	7,088,154円	6,423,837円
MDAM・TOPIXオープン	121,923,147円	123,449,770円
MDAM・DC・TOPIXオープン	939,596,745円	1,174,019,094円
MDAM・VA・TOPIXオープン(適格機関投資家私募)	84,235,621円	78,502,172円
合計	4,247,425,414円	3,574,404,149円

(注) 当該親投資信託受益証券を投資対象とする証券投資信託ごとの元本額

2【ファンドの現況】

原届出書の「第二部 ファンド情報 第3 ファンドの経理状況 2 ファンドの現況」につきましては、以下の内容に更新・訂正されます。

《更新・訂正後》

【純資産額計算書】

(平成23年9月30日現在)

資産総額	131,764,574円
負債総額	44,413円
純資産総額(-)	131,720,161円
発行済数量	141,019,405口
1口当たり純資産額(/)	0.9341円

(参考) マザーファンドの現況

明治安田TOPIXマザーファンド

純資産額計算書

(平成23年9月30日現在)

資産総額	3,787,507,418円
負債総額	8,000,000円
純資産総額(-)	3,779,507,418円
発行済数量	3,577,406,650口
1口当たり純資産額(/)	1.0565円

第4【内国投資信託受益証券事務の概要】

(5) 受益権の再分割

< 訂正前 >

委託会社は、受益権の再分割を行いません。ただし、社債、株式等の振替に関する法律が施行された場合には、受託会社と協議のうえ、回法に定めるところにしたがい、一定日現在の受益権を均等に再分割できるものとします。

< 訂正後 >

委託会社は、受託会社と協議のうえ、社振法に定めるところにしたがい、一定日現在の受益権を均等に再分割できるものとします。

第三部【委託会社等の情報】

第1【委託会社等の概況】

2【事業の内容及び営業の概況】

原届出書の「第三部 委託会社等の情報 第1 委託会社等の概況 2 事業の内容及び営業の概況」につきましては、以下の内容に更新・訂正されます。

《更新・訂正後》

「投資信託及び投資法人に関する法律」に定める投資信託委託会社である委託会社は、証券投資信託の設定を行うとともに「金融商品取引法」に定める金融商品取引業者としてその運用（投資運用業）およびその受益権の募集又は私募（第二種金融商品取引業）を行っています。また「金融商品取引法」に定める投資助言業務を行っています。

平成23年9月30日現在、委託会社が運用の指図を行っている証券投資信託は以下の通りです（ただし、親投資信託を除きます。）。

種 類	本数	純資産総額
追加型株式投資信託	127 本	430,372,926,100 円
単位型株式投資信託	3 本	3,328,791,447 円
合 計	130 本	433,701,717,547 円

3【委託会社等の経理状況】

原届出書の「第三部 委託会社等の情報 第1 委託会社等の概況 3 委託会社等の経理状況」につきましては、以下の内容に更新・訂正されます。

《更新・訂正後》

1．財務諸表の作成方法について

委託会社である明治安田アセットマネジメント株式会社（旧会社名 MDAMアセットマネジメント株式会社、以下「委託会社」という。）の財務諸表は、「財務諸表等の用語、様式及び作成方法に関する規則」（昭和38年大蔵省令第59号、以下「財務諸表等規則」という。）第2条の規定により、財務諸表等規則及び「金融商品取引業等に関する内閣府令」（平成19年内閣府令第52号）に基づいて作成しております。

なお、第24期事業年度（平成21年4月1日から平成22年3月31日まで）は、改正前の財務諸表等規則に基づき、第25期事業年度（平成22年4月1日から平成23年3月31日まで）は、改正後の財務諸表等規則に基づいて作成しております。

2．監査証明について

委託会社は、金融商品取引法第193条の2第1項の規定に基づき、第24期事業年度（平成21年4月1日から平成22年3月31日まで）の財務諸表については、あずさ監査法人により監査を受け、第25期事業年度（平成22年4月1日から平成23年3月31日まで）の財務諸表については、有限責任 あずさ監査法人により監査を受けております。

なお、従来から委託会社が監査証明を受けているあずさ監査法人は、監査法人の種類の変更により、平成22年7月1日をもって、有限責任 あずさ監査法人となりました。

(1)【貸借対照表】

	(単位：千円)	
	第24期 (平成22年3月31日現在)	第25期 (平成23年3月31日現在)
資産の部		
流動資産		
現金・預金	5,244,171	7,654,615
前払費用	45,055	100,129
未収入金	376	2
未収委託者報酬	196,221	461,977
未収運用受託報酬	¹ 550,685	¹ 544,381
未収投資助言報酬	¹ 126,638	¹ 195,353
繰延税金資産	54,282	116,799
その他	6,190	2,979
貸倒引当金	-	8,785
流動資産合計	6,223,622	9,067,453
固定資産		
有形固定資産		
建物	² 69,910	² 135,328
器具備品	² 136,629	² 178,423
有形固定資産合計	206,539	313,752
無形固定資産		
ソフトウェア	44,228	33,466
電話加入権	6,662	6,662
その他	755	586
無形固定資産合計	51,646	40,714
投資その他の資産		
長期差入保証金	¹ 204,426	¹ 190,699
長期前払費用	365	275
繰延税金資産	19,854	25,824
施設利用権	49,000	49,000
貸倒引当金	48,000	48,000
投資その他の資産合計	225,645	217,799
固定資産合計	483,831	572,266
資産合計	6,707,454	9,639,719

(単位：千円)

	第24期 (平成22年3月31日現在)	第25期 (平成23年3月31日現在)
負債の部		
流動負債		
預り金	10,433	13,180
未払金	249,499	516,160
未払収益分配金	105	146
未払償還金	28,065	7,315
未払手数料	107,831	193,778
その他未払金	113,496	314,921
未払費用	48,119	94,353
未払法人税等	9,034	11,716
未払消費税等	11,774	-
賞与引当金	78,606	103,938
流動負債合計	407,468	739,349
固定負債		
退職給付引当金	16,119	119,390
資産除却債務	-	54,977
固定負債合計	16,119	174,368
負債合計	423,587	913,718
純資産の部		
株主資本		
資本金	1,000,000	1,000,000
資本剰余金		
資本準備金	660,443	660,443
その他資本剰余金	-	2,854,339
資本剰余金合計	660,443	3,514,783
利益剰余金		
利益準備金	83,040	83,040
その他利益剰余金		
別途積立金	3,092,001	3,092,001
繰越利益剰余金	1,448,381	1,036,176
利益剰余金合計	4,623,423	4,211,217
株主資本合計	6,283,866	8,726,001
純資産合計	6,283,866	8,726,001
負債・純資産合計	6,707,454	9,639,719

(2)【損益計算書】

(単位：千円)

	第24期 (自 平成21年4月1日 至 平成22年3月31日)	第25期 (自 平成22年4月1日 至 平成23年3月31日)
営業収益		
委託者報酬	2,172,380	2,555,478
受入手数料	-	14,208
運用受託報酬	1,731,095	1,898,980
投資助言報酬	246,119	311,865
営業収益合計	4,149,595	4,780,534
営業費用		
支払手数料	1,226,938	1,272,371
広告宣伝費	20,282	17,415
公告費	1,140	1,444
調査費	569,699	776,846
調査費	273,646	347,459
委託調査費	296,052	429,387
委託計算費	214,468	281,257
営業雑経費	98,343	101,333
通信費	16,293	18,324
印刷費	73,629	65,644
協会費	5,629	6,857
諸会費	2,789	2,662
営業雑費	-	7,844
営業費用合計	2,130,871	2,450,668
一般管理費		
給料	1,199,808	1,406,694
役員報酬	56,262	63,577
給料・手当	951,163	1,140,380
賞与	192,382	202,737
その他報酬	22,884	17,264
賞与引当金繰入	78,606	103,938
福利厚生費	187,320	228,532
交際費	1,796	1,641
寄付金	-	100
旅費交通費	27,755	27,287
租税公課	17,285	22,389
不動産賃借料	255,113	238,996
退職給付費用	37,281	54,668
固定資産減価償却費	71,901	79,928
諸経費	101,732	135,011
一般管理費合計	2,001,487	2,316,454
営業利益	17,235	13,410

(単位：千円)

	第24期 (自 平成21年4月1日 至 平成22年3月31日)	第25期 (自 平成22年4月1日 至 平成23年3月31日)
営業外収益		
受取利息	8,636	5,008
償還金等時効完成分	5,111	20,750
保険契約返戻金・配当金	¹ 1,738	¹ 2,265
還付加算金	5,459	-
雑益	1,391	467
営業外収益合計	22,338	28,491
営業外費用		
雑損	-	39
営業外費用合計	-	39
経常利益	39,573	41,862
特別利益	-	-
特別損失		
固定資産除却損	² 212	² 13,467
合併関連費用	-	³ 465,874
資産除去債務会計基準の適用に伴う 影響額	-	34,623
特別損失合計	212	513,965
税引前当期純利益又は 税引前当期純損失（ ）	39,361	472,102
法人税、住民税及び事業税	2,290	2,290
法人税等調整額	16,747	68,487
法人税等合計	19,037	66,197
当期純利益又は当期純損失（ ）	20,323	405,904

(3) 【株主資本等変動計算書】

(単位：千円)

	第24期 (自 平成21年4月1日 至 平成22年3月31日)	第25期 (自 平成22年4月1日 至 平成23年3月31日)
株主資本		
資本金		
前期末残高	1,000,000	1,000,000
当期変動額	-	-
当期末残高	1,000,000	1,000,000
資本剰余金		
資本準備金		
前期末残高	660,443	660,443
当期変動額	-	-
当期末残高	660,443	660,443
その他資本剰余金		
前期末残高	-	-
当期変動額		
合併による増加	-	2,854,339
当期変動額合計	-	2,854,339
当期末残高	-	2,854,339
資本剰余金合計		
前期末残高	660,443	660,443
当期変動額		
合併による増加	-	2,854,339
当期変動額合計	-	2,854,339
当期末残高	660,443	3,514,783
利益剰余金		
利益準備金		
前期末残高	83,040	83,040
当期変動額	-	-
当期末残高	83,040	83,040
その他利益剰余金		
別途積立金		
前期末残高	3,092,001	3,092,001
当期変動額	-	-
当期末残高	3,092,001	3,092,001
繰越利益剰余金		
前期末残高	1,458,057	1,448,381
当期変動額		
剰余金の配当	30,000	6,300
当期純利益又は当期純損失()	20,323	405,904
当期変動額合計	9,676	412,205
当期末残高	1,448,381	1,036,176
利益剰余金合計		
前期末残高	4,633,099	4,623,423
当期変動額		
剰余金の配当	30,000	6,300
当期純利益又は当期純損失()	20,323	405,904
当期変動額合計	9,676	412,205
当期末残高	4,623,423	4,211,217
株主資本合計		
前期末残高	6,293,543	6,283,866
当期変動額		
合併による増加	-	2,854,339
剰余金の配当	30,000	6,300
当期純利益又は当期純損失()	20,323	405,904
当期変動額合計	9,676	2,442,134
当期末残高	6,283,866	8,726,001

重要な会計方針

第24期 (自 平成21年4月1日 至 平成22年3月31日)	第25期 (自 平成22年4月1日 至 平成23年3月31日)
<p>1. 固定資産の減価償却方法</p> <p>(1)有形固定資産 定額法 なお、主な耐用年数は次のとおりであります。 建物 3年～18年 器具備品 3年～20年</p> <p>(2)無形固定資産 定額法 なお、自社利用のソフトウェアについては、社内における利用可能期間(5年)に基づく定額法を採用しております。</p>	<p>1. 固定資産の減価償却方法</p> <p>(1)有形固定資産 同左</p> <p>(2)無形固定資産 同左</p>
<p>2. 引当金の計上基準</p> <p>(1)貸倒引当金は、一般債権については貸倒実績率により、貸倒懸念債権等については個別に回収可能性を勘案し、回収不能見込額を計上しております。</p> <p>(2)賞与引当金は、従業員賞与の支給に充てるため、支給見込額を計上しております。</p> <p>(3)退職給付引当金は、従業員に対する退職金の支払に備えるため、当事業年度末における退職給付債務及び年金資産の見込額に基づき、当事業年度末において発生していると認められる額を、簡便法により計上しております。</p>	<p>2. 引当金の計上基準</p> <p>(1)貸倒引当金 同左</p> <p>(2)賞与引当金 同左</p> <p>(3)退職給付引当金 同左</p>
<p>3. その他財務諸表作成のための基本となる重要な事項 消費税等の会計処理方法 消費税及び地方消費税の会計処理は税抜き方式によっております。</p>	<p>3. その他財務諸表作成のための基本となる重要な事項 消費税等の会計処理方法 同左</p>

会計方針の変更

第24期 (自 平成21年4月1日 至 平成22年3月31日)	第25期 (自 平成22年4月1日 至 平成23年3月31日)
	<p>1. 資産除去債務に関する会計基準等の適用 当事業年度より、「資産除去債務に関する会計基準」（企業会計基準第18号 平成20年3月31日）及び「資産除去債務に関する会計基準の適用指針」（企業会計基準適用指針第21号 平成20年3月31日）を適用しております。 これにより、当事業年度の営業利益、経常利益はそれぞれ3,326千円減少し、税引前当期純損失は37,949千円増加しております。</p> <p>2. 企業結合に関する会計基準等 当事業年度より、「企業結合に関する会計基準」（企業会計基準第21号 平成20年12月26日）及び「企業結合会計基準及び事業分離等会計基準に関する適用指針」（企業会計基準適用指針第10号 平成20年12月26日）を適用しております。</p>

注記事項

(貸借対照表関係)

第24期 (平成22年3月31日現在)	第25期 (平成23年3月31日現在)																				
<p>1 各科目に含まれている関係会社に対するものは次のとおりであります。</p> <table style="margin-left: 20px;"> <tr> <td>未収運用受託報酬</td> <td style="text-align: right;">35,828千円</td> </tr> <tr> <td>未収投資助言報酬</td> <td style="text-align: right;">126,638千円</td> </tr> <tr> <td>長期差入保証金</td> <td style="text-align: right;">204,060千円</td> </tr> </table> <p>2 有形固定資産の減価償却累計額は次のとおりであります。</p> <table style="margin-left: 20px;"> <tr> <td>建物</td> <td style="text-align: right;">76,292千円</td> </tr> <tr> <td>器具備品</td> <td style="text-align: right;">244,766千円</td> </tr> </table>	未収運用受託報酬	35,828千円	未収投資助言報酬	126,638千円	長期差入保証金	204,060千円	建物	76,292千円	器具備品	244,766千円	<p>1 各科目に含まれている関係会社に対するものは次のとおりであります。</p> <table style="margin-left: 20px;"> <tr> <td>未収運用受託報酬</td> <td style="text-align: right;">9,887千円</td> </tr> <tr> <td>未収投資助言報酬</td> <td style="text-align: right;">181,486千円</td> </tr> <tr> <td>長期差入保証金</td> <td style="text-align: right;">190,313千円</td> </tr> </table> <p>2 有形固定資産の減価償却累計額は次のとおりであります。</p> <table style="margin-left: 20px;"> <tr> <td>建物</td> <td style="text-align: right;">118,809千円</td> </tr> <tr> <td>器具備品</td> <td style="text-align: right;">324,154千円</td> </tr> </table>	未収運用受託報酬	9,887千円	未収投資助言報酬	181,486千円	長期差入保証金	190,313千円	建物	118,809千円	器具備品	324,154千円
未収運用受託報酬	35,828千円																				
未収投資助言報酬	126,638千円																				
長期差入保証金	204,060千円																				
建物	76,292千円																				
器具備品	244,766千円																				
未収運用受託報酬	9,887千円																				
未収投資助言報酬	181,486千円																				
長期差入保証金	190,313千円																				
建物	118,809千円																				
器具備品	324,154千円																				

(損益計算書関係)

第24期 (自平成21年4月1日 至平成22年3月31日)	第25期 (自平成22年4月1日 至平成23年3月31日)						
<p>1 全て関係会社に対する金額であります。</p> <p>2 固定資産除却損は器具備品212千円であります。</p>	<p>1 全て関係会社に対する金額であります。</p> <p>2 固定資産除却損の内容は、次のとおりであります。</p> <table style="margin-left: 20px;"> <tr> <td>器具備品</td> <td style="text-align: right;">1,075千円</td> </tr> <tr> <td>ソフトウェア</td> <td style="text-align: right;">12,392千円</td> </tr> <tr> <td>計</td> <td style="text-align: right;">13,467千円</td> </tr> </table> <p>3 主に、会社合併に伴う資産運用系システム統合に関する費用166,443千円、特別退職加算金等154,794千円、退職給付制度改定損75,717千円を計上しております。</p>	器具備品	1,075千円	ソフトウェア	12,392千円	計	13,467千円
器具備品	1,075千円						
ソフトウェア	12,392千円						
計	13,467千円						

(株主資本等変動計算書関係)

第24期（自平成21年4月1日至平成22年3月31日）

1. 発行済株式に関する事項

株式の種類	前事業年度末	増加	減少	当事業年度末
普通株式	12,601株	-	-	12,601株

2. 自己株式に関する事項

該当事項はありません。

3. 新株予約権等に関する事項

該当事項はありません。

4. 配当に関する事項

(1) 配当金支払額

決議	株式の種類	配当金の総額	1株当たり配当額	基準日	効力発生日
平成21年6月25日 定時株主総会	普通株式	30,000,083円	2,380円77銭	平成21年3月31日	平成21年6月25日

(2) 基準日が当事業年度に属する配当のうち、配当の効力発生日が翌事業年度となるもの

決議	株式の種類	配当金の総額	配当の原資	1株当たり配当額	基準日	効力発生日
平成22年6月25日 定時株主総会	普通株式	6,300,500円	利益剰余金	500円00銭	平成22年3月31日	平成22年6月25日

第25期（自平成22年4月1日至平成23年3月31日）

1. 発行済株式に関する事項

株式の種類	前事業年度末	増加	減少	当事業年度末
普通株式	12,601株	6,286株	-	18,887株

2. 自己株式に関する事項

該当事項はありません。

3. 新株予約権等に関する事項

該当事項はありません。

4. 配当に関する事項

(1) 配当金支払額

決議	株式の種類	配当金の総額	1株当たり配当額	基準日	効力発生日
平成22年6月25日 定時株主総会	普通株式	6,300,500円	500円00銭	平成22年3月31日	平成22年6月25日

(2) 基準日が当事業年度に属する配当のうち、配当の効力発生日が翌事業年度となるもの

該当事項はありません。

(リース取引関係)

第24期 (自平成21年4月1日 至平成22年3月31日)	第25期 (自平成22年4月1日 至平成23年3月31日)
重要性が乏しいため、財務諸表等規則第8条の6の規定により注記を省略しております。	同左

(金融商品関係)

第24期（自平成21年4月1日至平成22年3月31日）

(追加情報)

当事業年度より、「金融商品に関する会計基準」（企業会計基準第10号平成20年3月10日）及び「金融商品の時価等の開示に関する適用指針」（企業会計基準適用指針第19号平成20年3月10日）を適用しております。

1. 金融商品の状況に関する事項

(1) 金融商品に対する取り組み方針

当社は、資金運用について財務内容の健全性を損なうことのないよう、主に安全性の高い金融資産で運用しております。

(2) 金融商品の内容及びそのリスク並びに金融商品にかかるリスク管理体制

営業債権である未収委託者報酬、未収運用受託報酬は、主に当社が運用指図を行う信託財産より支弁され、当社は当該信託財産の内容を把握しており、当該営業債権の回収にかかるリスクは僅少であります。

また、営業債権である未収投資助言報酬は、当社親会社への債権であり、その回収にかかるリスクは僅少であります。

営業債務である未払手数料、並びにその他未払金は、1年以内の支払期日です。

2. 金融商品の時価等に関する事項

平成22年3月31日における貸借対照表計上額、時価及びこれらの差額については、次のとおりであります。なお、長期差入保証金（貸借対照表計上額204,426千円）は、将来キャッシュ・フローを見積もることができず、時価を把握することが極めて困難と認められるため、次表には含めておりません。

(単位：千円)

	貸借対照表計上額	時価	差額
(1)現金・預金	5,244,171	5,244,171	-
(2)未収委託者報酬	196,221	196,221	-
(3)未収運用受託報酬	550,685	550,685	-
(4)未収投資助言報酬	126,638	126,638	-
資産計	6,117,717	6,117,717	-
(1)未払手数料	107,831	107,831	-
(2)その他未払金	113,496	113,496	-
負債計	221,327	221,327	-

(注1) 金融商品の時価の算定方法

資産

(1)現金・預金、(2)未収委託者報酬、(3)未収運用受託報酬、(4)未収投資助言報酬

これらは短期間で決済されるため、時価は帳簿価額にほぼ等しいことから、当該帳簿価額によっております。

負債

(1)未払手数料、(2)その他未払金

これらは短期間で決済されるため、時価は帳簿価額にほぼ等しいことから、当該帳簿価額によっております。

(注2) 金銭債権の決算日後の償還予定額

(単位：千円)

	1年以内	1年超 5年以内	5年超 10年以内	10年超
現金・預金	5,243,971	-	-	-
未収委託者報酬	196,221	-	-	-
未収運用受託報酬	550,685	-	-	-
未収投資助言報酬	126,638	-	-	-
合計	6,117,517	-	-	-

第25期（自平成22年4月1日至平成23年3月31日）

1. 金融商品の状況に関する事項

(1) 金融商品に対する取り組み方針

当社は、資金運用について財務内容の健全性を損なうことのないよう、主に安全性の高い金融資産で運用しております。

(2) 金融商品の内容及びそのリスク並びに金融商品にかかるリスク管理体制

営業債権である未収委託者報酬、未収運用受託報酬は、主に当社が運用指図を行う信託財産より支弁され、当社は当該信託財産の内容を把握しており、当該営業債権の回収にかかるリスクは僅少であります。また、営業債権である未収投資助言報酬は、顧客の信用リスクに晒されており、投資助言先ごとに期日管理及び残高管理を行うとともに、四半期ごとに回収可能性を把握する体制としております。

営業債務である未払手数料、並びにその他未払金は、1年以内の支払期日です。

2. 金融商品の時価等に関する事項

平成23年3月31日における貸借対照表計上額、時価及びこれらの差額については、次のとおりであります。

(単位：千円)

	貸借対照表計上額	時価	差額
(1)現金・預金	7,654,615	7,654,615	-
(2)未収委託者報酬	461,977	461,977	-
(3)未収運用受託報酬	544,381	544,381	-
(4)未収投資助言報酬	195,353		
貸倒引当金 ⁽¹⁾	8,785		
	186,568	186,568	-
(5)長期差入保証金	190,699	183,759	6,939
資産計	9,038,241	9,031,302	6,939
(1)未払手数料	193,778	193,778	-
(2)その他未払金	314,921	314,921	-
負債計	508,699	508,699	-

(1)未収投資助言報酬に対応する個別貸倒引当金を控除しております。

(注1) 金融商品の時価の算定方法

資産

(1)現金・預金、(2)未収委託者報酬、(3)未収運用受託報酬

これらは短期間で決済されるため、時価は帳簿価額にほぼ等しいことから、当該帳簿価額によっております。

(4)未収投資助言報酬

未収投資助言報酬のうち一般債権については、短期間で決済されるため、時価は帳簿価額にほぼ等しいことから、当該帳簿価額によっております。また、未収投資助言報酬のうち貸倒懸念債権については、財務内容評価法による回収見込額等に基づいて貸倒見積高を算定しているため、時価は決算日における貸借対照表価額から現在の貸倒見積高を控除した金額に近似しており、当該価額をもって時価としております。

(5)長期差入保証金

長期差入保証金の時価の算定は、その将来キャッシュフローを、国債の利回り等適切な指標で割り引いた現在価値により算定しております。

負債

(1)未払手数料、(2)その他未払金

これらは短期間で決済されるため、時価は帳簿価額にほぼ等しいことから、当該帳簿価額によっております。

(注2) 金銭債権の決算日後の償還予定額

(単位：千円)

	1年以内	1年超 5年以内	5年超 10年以内	10年超
現金・預金	7,654,389	-	-	-
未収委託者報酬	461,977	-	-	-
未収運用受託報酬	544,381	-	-	-
未収投資助言報酬	186,568	-	-	-
長期差入保証金	-	-	190,313	-
合計	8,847,316	-	190,313	-

（有価証券関係）

第24期（平成22年3月31日現在）

該当事項はありません。

第25期（平成23年3月31日現在）

該当事項はありません。

（デリバティブ取引関係）

第24期（自平成21年4月1日至平成22年3月31日）

当社はデリバティブ取引を全く利用しておりませんので該当事項はありません。

第25期（自平成22年4月1日至平成23年3月31日）

当社はデリバティブ取引を全く利用しておりませんので該当事項はありません。

（退職給付関係）

第24期（自平成21年4月1日至平成22年3月31日）

1. 採用している退職給付制度の概要

当社は、確定給付型の制度として確定給付企業年金制度及び退職一時金制度を併用しております。

2. 退職給付債務及びその内訳

	第24期 (平成22年3月31日)
(1)退職給付債務 (千円)	251,570
(2)年金資産 (千円)	235,451
(3)未積立退職給付債務 (1)+(2) (千円)	16,119
(4)退職給付引当金 (3) (千円)	16,119

3. 退職給付費用の内訳

	第24期 (自平成21年4月1日 至平成22年3月31日)
退職給付費用 (千円)	37,281

第25期（自平成22年4月1日至平成23年3月31日）

1. 採用している退職給付制度の概要

当社は、確定給付型の制度として確定給付企業年金制度及び退職一時金制度を併用しております。また、確定拠出型の制度として企業型確定拠出年金制度を設けております。

2. 退職給付債務及びその内訳

	第25期 (平成23年3月31日現在)
(1)退職給付債務 (千円)	375,538
(2)年金資産 (千円)	256,147
(3)未積立退職給付債務 (1)+(2) (千円)	119,390
(4)退職給付引当金 (3) (千円)	119,390

3. 退職給付費用の内訳

	第25期 (自平成22年4月1日 至平成23年3月31日)
退職給付費用 (千円)(注1)	54,668

(注1)退職給付費用には、勤務費用のほか、確定拠出年金への掛金支払額1,346千円が含まれております。

(注2)上記の退職給付費用以外に特別退職金150,044千円、退職給付制度改定損75,717千円を特別損失「合併関連費用」に含めて計上しております。なお、退職給付制度改定損は、当社の退職金規程を、合併に伴い改定したことにより発生したものであります。

(ストック・オプション等関係)

第24期 (自平成21年4月1日 至 平成22年3月31日)
該当事項はありません。

第25期 (自平成22年4月1日 至 平成23年3月31日)
該当事項はありません。

(税効果会計関係)

第24期 (平成22年3月31日現在)	第25期 (平成23年3月31日現在)
1. 繰延税金資産及び繰延税金負債の主な原因別内訳	1. 繰延税金資産及び繰延税金負債の主な原因別内訳
繰延税金資産 千円	繰延税金資産 千円
未払費用否認 4,207	税務上の繰越欠損金 468,586
賞与引当金繰入限度超過額 31,985	税務上の繰延資産償却超過額 69,633
ゴルフ会員権評価損否認 2,441	退職給付引当金繰入限度超過額 48,580
貸倒引当金繰入限度超過額 19,531	賞与引当金繰入限度超過額 42,292
未払事業税 2,984	その他 106,485
未払福利厚生費否認 11,011	繰延税金資産小計 735,577
退職給付引当金繰入限度超過額 6,558	評価性引当額 586,024
税務上の繰越欠損金 13,086	繰延税金資産合計 149,552
その他 4,303	繰延税金負債
繰延税金資産小計 96,109	資産除去費用 6,928
評価性引当額 21,972	繰延税金負債合計 6,928
繰延税金資産合計 74,136	繰延税金資産の純額 142,624
繰延税金負債 -	
繰延税金資産の純額 74,136	
2. 法定実効税率と税効果会計適用後の法人税等の負担率との間に重要な差異があるときの、当該差異の原因となった主要な項目別の内訳	2. 法定実効税率と税効果会計適用後の法人税等の負担率との間に重要な差異があるときの、当該差異の原因となった主要な項目別の内訳
法定実効税率 40.69%	税引前当期純損失を計上しているため、注記を省略しております。
(調整)	
交際費等永久に損金に算入されない項目 1.85%	
住民税均等割 5.82%	
税効果会計適用後の法人税等の負担率 48.36%	

（企業結合等関係）

第24期（自平成21年4月1日至平成22年3月31日）

該当事項はありません。

第25期（自平成22年4月1日至平成23年3月31日）

共通支配下の取引等

（1）結合当事企業の名称及び事業の内容、企業結合日、企業結合の法的形式、結合後企業の名称並びに取引の目的を含む取引の概要

結合当事企業の名称及び事業の内容

名称 当社の兄弟会社である安田投信投資顧問株式会社

事業の内容 金融商品取引法に規定する第二種金融商品取引業、投資助言・代理業および投資運用業

企業結合日

平成22年10月1日

企業結合の法的形式

当社を存続会社とし、安田投信投資顧問株式会社を消滅会社とする吸収合併

結合後企業の名称

明治安田アセットマネジメント株式会社

取引の目的を含む取引の概要

・吸収合併の目的

両社の持つ経営基盤、これまで培ってきた運用ノウハウを発展的に融合し、資産運用会社としての競争力を高めていくためであります。

・合併比率等

安田投信投資顧問株式会社の普通株式1株につき、当社の普通株式0.0543772株の割合をもって割当交付し、普通株式6,286株を発行しました。また、本合併による資本金の増加はありません。

（2）実施した会計処理の概要

「企業結合に関する会計基準」（企業会計基準第21号 平成20年12月26日）及び「企業結合会計基準及び事業分離等会計基準に関する適用指針」（企業会計基準適用指針第10号 平成20年12月26日）に基づき、共通支配下の取引として処理しております。

（資産除去債務関係）

第25期（自平成22年4月1日至平成23年3月31日）

（1）当該資産除去債務の概要

本社施設の不動産賃貸借契約に伴う原状回復義務であります。

（2）当該資産除去債務の金額の算定方法

使用見込期間を主たる資産の耐用年数満了時（16年）としており、割引率は0.896%を適用しております。

（3）当事業年度における当該資産除去債務の総額の増減は次のとおりであります。

期首残高(注)	54,489千円
有形固定資産の取得に伴う増加額	-
時の経過による調整額	488千円
期末残高	54,977千円

(注) 当事業年度より「資産除去債務に関する会計基準」（企業会計基準第18号 平成20年3月31日）及び「資産除去債務に関する会計基準の適用指針」（企業会計基準適用指針第21号 平成20年3月31日）を適用したことによる期首時点における残高であります。

（持分法損益等）

第24期（自平成21年4月1日至平成22年3月31日）
該当事項はありません。

第25期（自平成22年4月1日至平成23年3月31日）
該当事項はありません。

（賃貸等不動産関係）

第24期（自平成21年4月1日至平成22年3月31日）
該当事項はありません。

第25期（自平成22年4月1日至平成23年3月31日）
該当事項はありません。

（セグメント情報等）

[セグメント情報]

第24期（自平成21年4月1日至平成22年3月31日）

当社の事業は、資産運用サービスの提供を行う単一セグメントであるため、記載を省略しております。

第25期（自平成22年4月1日至平成23年3月31日）

当社の事業は、資産運用サービスの提供を行う単一セグメントであるため、記載を省略しております。

[関連情報]

第25期（自平成22年4月1日至平成23年3月31日）

1. 製品及びサービスごとの情報

（単位：千円）

	投資信託 （運用業務）	投資信託 （販売業務）	投資顧問 （投資一任）	投資顧問 （投資助言）	合計
外部顧客への売上高	2,555,478	14,208	1,898,980	311,865	4,780,534

2. 地域ごとの情報

（1）売上高

本邦の外部顧客への売上高に区分した金額が損益計算書の売上高の90%を超えるため、地域ごとの売上高の記載を省略しております。

（2）有形固定資産

本邦に所在している有形固定資産の金額が貸借対照表の有形固定資産の金額の90%を超えるため、地域ごとの有形固定資産の記載を省略しております。

3. 主要な顧客ごとの情報

（単位：千円）

顧客の名称又は氏名	売上高
年金積立金管理運用独立行政法人	621,584

[報告セグメントごとの固定資産の減損損失に関する情報]

第25期（自平成22年4月1日至平成23年3月31日）

該当事項はありません。

[報告セグメントごとののれん償却額及び未償却残高に関する情報]

第25期（自平成22年4月1日至平成23年3月31日）

該当事項はありません。

[報告セグメントごとの負ののれん発生益に関する情報]

第25期（自平成22年4月1日至平成23年3月31日）

該当事項はありません。

（追加情報）

当事業年度より「セグメント情報等の開示に関する会計基準」（企業会計基準第17号 平成21年3月27日）及び「セグメント情報等の開示に関する会計基準の適用指針」（企業会計基準適用指針第20号 平成20年3月21日）を適用しております。

（関連当事者情報）

第24期（自平成21年4月1日至平成22年3月31日）

1. 関連当事者との取引

親会社及び法人主要株主等

種類	会社等の名称	所在地	資本金又は出資金	事業の内容	議決権等の所有（被所有）割合
親会社	明治安田生命保険相互会社	東京都千代田区	60,000百万円	生命保険業	（被所有） 直接90%

関連当事者との関係	取引の内容	取引金額	科目	期末残高
投資顧問運用助言及び設備の賃借等 役員の兼任	運用受託報酬	31,784千円	未収運用受託報酬	35,828千円
	投資助言報酬	246,119千円	未収投資助言報酬	126,638千円
	事務所家賃	246,655千円	長期差入保証金	204,060千円

取引条件ないし取引条件の決定方針等

運用受託報酬および投資助言報酬については、契約に基づき報酬を算出しております。

事務所の家賃については、近隣の取引情勢に基づいて、契約により所定金額を決定しております。

（注1）上記取引金額には消費税等は含まれておらず、期末残高には消費税等が含まれております。

2. 親会社又は重要な関連会社に関する注記

親会社情報

明治安田生命保険相互会社（非上場）

第25期（自平成22年4月1日至平成23年3月31日）

1. 関連当事者との取引

親会社及び法人主要株主等

種類	会社等の名称	所在地	資本金又は出資金	事業の内容	議決権等の所有（被所有）割合
親会社	明治安田生命保険相互会社	東京都千代田区	60,000百万円	生命保険業	（被所有） 直接92.86%

関連当事者との関係	取引の内容	取引金額	科目	期末残高
資産運用サービスの提供、 当社投信商品の販売、設備の賃借 及び役員の兼任	運用受託報酬	35,471千円	未収運用受託報酬	9,887千円
	投資助言報酬	306,784千円	未収投資助言報酬	181,486千円
	支払手数料	112,478千円	未払手数料	43,228千円
	事務所家賃	234,107千円	前払家賃	19,655千円
			長期差入保証金	190,313千円

取引条件ないし取引条件の決定方針等

運用受託報酬および投資助言報酬並びに支払手数料については、契約に基づき決定しております。

事務所家賃については、近隣の取引情勢に基づいて、契約により所定金額を決定しております。

（注1）上記取引金額には消費税等は含まれておらず、期末残高には消費税等が含まれております。

2. 親会社又は重要な関連会社に関する注記

親会社情報

明治安田生命保険相互会社（非上場）

（1株当たり情報）

	第24期 （自 平成21年4月1日 至 平成22年3月31日）	第25期 （自 平成22年4月1日 至 平成23年3月31日）
1株当たり純資産額	498,680円02銭	1株当たり純資産額 462,010円97銭
1株当たり当期純利益	1,612円87銭	1株当たり当期純損失 25,796円30銭

(注)1. 潜在株式調整後1株当たり当期純利益については、潜在株式が存在しないため記載しておりません。

2. 算定上の基礎は、以下のとおりであります。

1株当たり純資産額

	第24期 （平成22年3月31日現在）	第25期 （平成23年3月31日現在）
貸借対照表の純資産の部の合計金額（千円）	6,283,866	8,726,001
普通株式に係る純資産額（千円）	6,283,866	8,726,001
差額の主な内訳	-	-
普通株式の発行済株式数（株）	12,601	18,887
普通株式の自己株式数（株）	-	-
1株当たり純資産額の算定に用いられた普通株式の数（株）	12,601	18,887

1株当たり当期純利益

	第24期 （自 平成21年4月1日 至 平成22年3月31日）	第25期 （自 平成22年4月1日 至 平成23年3月31日）
当期純利益又は当期純損失（ ）（千円）	20,323	405,904
普通株主に帰属しない金額（千円）	-	-
普通株主に係る当期純利益又は当期純損失（ ）（千円）	20,323	405,904
期中平均株式数（株）	12,601	15,735

(重要な後発事象)

第24期 (自 平成21年4月1日 至 平成22年3月31日)	第25期 (自 平成22年4月1日 至 平成23年3月31日)												
<p>・安田投信投資顧問株式会社との合併について 当社と安田投信投資顧問株式会社は、平成22年6月10日付で、合併効力発生日を平成22年10月1日とする合併契約を締結しました。当該合併契約につきましては、平成22年6月25日開催の定時株主総会において承認を得ております。</p> <p>1. 合併の目的 資産運用業界は金融・経済危機を受けて、厳しい環境下にあり、資産運用会社は運用力のさらなる強化と経営効率のいっそうの向上を求められております。こうした環境を踏まえ、今後さらに多様化、高度化していくお客さまのニーズに的確に対応していくためには、両社が各々の独自性を伸ばしていくという従来の方角から、両社の持つ経営基盤、これまで培ってきた運用ノウハウを発展的に融合し、資産運用会社としての競争力を高めていく方向とすることが最善の道であると判断し、両社間で合併の合意に至りました。</p> <p>2. 合併する相手会社の名称 安田投信投資顧問株式会社</p> <p>3. 合併の方法、合併後の会社の名称 本合併にあたっては、当社を吸収合併存続会社とし、安田投信投資顧問株式会社を吸収合併消滅会社とします。 また、新会社の商号は、明治安田アセットマネジメント株式会社（英文名：Meiji Yasuda Asset Management Company Ltd.）とします。</p> <p>4. 合併比率等 (1) 合併比率 安田投信投資顧問株式会社の普通株式1株につき、当社の普通株式0.0543772株の割合をもって割当交付します。 (2) 合併により発行する株式の種類及び数 当社は、本合併に際して、普通株式6,286株を発行します。 (3) 資本金、資本準備金その他 本合併により増加する資本金および準備金等は、次のとおりです。 資本金 0円 資本準備金 0円 その他資本剰余金 会社計算規則第35条第2項の株主資本等変動額から前2号の合計額を控除した金額 利益準備金 0円 その他利益剰余金 0円</p> <p>5. 安田投信投資顧問株式会社の概要 (1) 事業内容 金融商品取引法に規定する第二種金融商品取引業、投資助言・代理業および投資運用業 (2) 営業成績及び財産の状況</p> <table border="1"> <thead> <tr> <th>区分</th> <th>平成21年3月期</th> </tr> </thead> <tbody> <tr> <td>営業収益</td> <td>2,820百万円</td> </tr> <tr> <td>当期純損失</td> <td>255百万円</td> </tr> <tr> <td>資産の額</td> <td>3,935百万円</td> </tr> <tr> <td>負債の額</td> <td>299百万円</td> </tr> <tr> <td>純資産の額</td> <td>3,635百万円</td> </tr> </tbody> </table> <p>6. 合併効力発生日 平成22年10月1日</p>	区分	平成21年3月期	営業収益	2,820百万円	当期純損失	255百万円	資産の額	3,935百万円	負債の額	299百万円	純資産の額	3,635百万円	
区分	平成21年3月期												
営業収益	2,820百万円												
当期純損失	255百万円												
資産の額	3,935百万円												
負債の額	299百万円												
純資産の額	3,635百万円												

5【その他】

<訂正前>

(1) 定款の変更

平成22年10月1日付で、定款について次の変更を行いました。

- ・安田投信投資顧問株式会社と合併し、商号を明治安田アセットマネジメント株式会社に変更しました。
- ・公告方法の変更を行いました。（電子公告（ただし、事故その他やむを得ない事由によって電子公告による公告をすることができない場合は、日本経済新聞に掲載して行う）に変更しました。）

<訂正後>

(1) 定款の変更

委託会社の定款の変更に関しては、株主総会の決議が必要となります。

第2【その他の関係法人の概況】

1【名称、資本金の額及び事業の内容】

<訂正前>

(1) 受託会社

(平成22年3月31日現在)

(A)名称	(B)資本金の額（百万円）	(C)事業の内容
三菱UFJ信託銀行株式会社	324,279	銀行法に基づき銀行業を営むとともに、金融機関の信託業務の兼営等に関する法律（兼営法）に基づき信託業務を営んでいます。

(2) 販売会社

(平成22年3月31日現在)

(A)名称	(B)資本金の額（百万円）	(C)事業の内容
明治安田生命保険相互会社	410,000	保険業法に基づき生命保険業を営んでいます。

明治安田生命保険相互会社の資本金の額は「基金」および「基金償却積立金」の合計額です。

<訂正後>

(1) 受託会社

(平成23年3月31日現在)

(A)名称	(B)資本金の額（百万円）	(C)事業の内容
三菱UFJ信託銀行株式会社	324,279	銀行法に基づき銀行業を営むとともに、金融機関の信託業務の兼営等に関する法律（兼営法）に基づき信託業務を営んでいます。

(2) 販売会社

(平成23年3月31日現在)

(A)名称	(B)資本金の額（百万円）	(C)事業の内容
明治安田生命保険相互会社	470,000	保険業法に基づき生命保険業を営んでいます。

明治安田生命保険相互会社の資本金の額は「基金」および「基金償却積立金」の合計額です。

3【資本関係】

<訂正前>

(2)販売会社

(略)

〔参考情報：再信託受託会社の概要〕

1.名称、資本金の額及び事業の内容

- (A) 名称 : 日本マスタートラスト信託銀行株式会社
- (B) 資本金の額 : 平成22年3月31日現在、10,000百万円
- (C) 事業の内容 : 銀行法に基づき銀行業を営むとともに、金融機関の信託業務の兼営等に関する法律（兼営法）に基づき信託業務を営んでいます。

(略)

<訂正後>

(2)販売会社

(略)

〔参考情報：再信託受託会社の概要〕

1.名称、資本金の額及び事業の内容

- (A) 名称 : 日本マスタートラスト信託銀行株式会社
- (B) 資本金の額 : 平成23年3月31日現在、10,000百万円
- (C) 事業の内容 : 銀行法に基づき銀行業を営むとともに、金融機関の信託業務の兼営等に関する法律（兼営法）に基づき信託業務を営んでいます。

(略)

独立監査人の中間監査報告書

平成23年10月31日

明治安田アセットマネジメント株式会社
取締役会 御中

有限責任 あずさ監査法人

指定有限責任社員 公認会計士 森 公高
業務執行社員指定有限責任社員 公認会計士 辻 前正紀
業務執行社員

当監査法人は、金融商品取引法第193条の2第1項の規定に基づく監査証明を行うため、「ファンドの経理状況」に掲げられている明治安田TOPIXオープンの平成23年3月11日から平成23年9月10日までの中間計算期間の中間財務諸表、すなわち、中間貸借対照表、中間損益及び剰余金計算書並びに中間注記表について中間監査を行った。この中間財務諸表の作成責任は経営者にあり、当監査法人の責任は独立の立場から中間財務諸表に対する意見を表明することにある。

当監査法人は、我が国における中間監査の基準に準拠して中間監査を行った。中間監査の基準は、当監査法人に中間財務諸表には全体として中間財務諸表の有用な情報の表示に関して投資者の判断を損なうような重要な虚偽の表示がないかどうかの合理的な保証を得ることを求めている。中間監査は分析的手続等を中心とした監査手続に必要に応じて追加の監査手続を適用して行われている。当監査法人は、中間監査の結果として中間財務諸表に対する意見表明のための合理的な基礎を得たと判断している。

当監査法人は、上記の中間財務諸表が、我が国において一般に公正妥当と認められる中間財務諸表の作成基準に準拠して、明治安田TOPIXオープンの平成23年9月10日現在の信託財産の状態及び同日をもって終了する中間計算期間（平成23年3月11日から平成23年9月10日まで）の損益の状況に関する有用な情報を表示しているものと認める。

明治安田アセットマネジメント株式会社及びファンドと当監査法人又は業務執行社員との間には、公認会計士法の規定により記載すべき利害関係はない。

以上

(注)1. 上記は、中間監査報告書の原本に記載された事項を電子化したものであり、その原本は当社（半期報告書提出会社）が別途保管しております。

2. 中間財務諸表の範囲にはXBRLデータ自体は含まれておりません。

[委託会社の監査報告書\(当期\)へ](#)

独立監査人の監査報告書

平成23年6月27日

明治安田アセットマネジメント株式会社
取締役会 御中

有限責任 あずさ監査法人

指定有限責任社員 公認会計士 森 公 高
業務執行社員指定有限責任社員 公認会計士 奥 村 始 史
業務執行社員指定有限責任社員 公認会計士 辻 前 正 紀
業務執行社員

当監査法人は、金融商品取引法第193条の2第1項の規定に基づく監査証明を行うため、「委託会社等の経理状況」に掲げられている明治安田アセットマネジメント株式会社の平成22年4月1日から平成23年3月31日までの第25期事業年度の財務諸表、すなわち、貸借対照表、損益計算書及び株主資本等変動計算書について監査を行った。この財務諸表の作成責任は経営者であり、当監査法人の責任は独立の立場から財務諸表に対する意見を表明することにある。

当監査法人は、我が国において一般に公正妥当と認められる監査の基準に準拠して監査を行った。監査の基準は、当監査法人に財務諸表に重要な虚偽の表示がないかどうかの合理的な保証を得ることを求めている。監査は、試査を基礎として行われ、経営者が採用した会計方針及びその適用方法並びに経営者によって行われた見積りの評価も含め全体としての財務諸表の表示を検討することを含んでいる。当監査法人は、監査の結果として意見表明のための合理的な基礎を得たと判断している。

当監査法人は、上記の財務諸表が、我が国において一般に公正妥当と認められる企業会計の基準に準拠して、明治安田アセットマネジメント株式会社の平成23年3月31日現在の財政状態及び同日をもって終了する事業年度の経営成績をすべての重要な点において適正に表示しているものと認める。

会社と当監査法人又は業務執行社員との間には、公認会計士法の規定により記載すべき利害関係はない。

以 上

- (注) 1. 上記は、監査報告書の原本に記載された事項を電子化したものであり、その原本は当社（有価証券報告書提出会社）が別途保管しております。
2. 財務諸表の範囲にはXBRLデータ自体は含まれておりません。

独立監査人の中間監査報告書

平成22年11月1日

明治安田アセットマネジメント株式会社
取締役会 御中

有限責任 あずさ監査法人

指定有限責任社員 公認会計士 森 公高
業務執行社員指定有限責任社員 公認会計士 辻前 正紀
業務執行社員

当監査法人は、金融商品取引法第193条の2第1項の規定に基づく監査証明を行うため、「ファンドの経理状況」に掲げられているMDAM・TOPIXオープンの平成22年3月11日から平成22年9月10日までの中間計算期間の中間財務諸表、すなわち、中間貸借対照表、中間損益及び剰余金計算書並びに中間注記表について中間監査を行った。この中間財務諸表の作成責任は経営者にあり、当監査法人の責任は独立の立場から中間財務諸表に対する意見を表明することにある。

当監査法人は、我が国における中間監査の基準に準拠して中間監査を行った。中間監査の基準は、当監査法人に中間財務諸表には全体として中間財務諸表の有用な情報の表示に関して投資者の判断を損なうような重要な虚偽の表示がないかどうかの合理的な保証を得ることを求めている。中間監査は分析的手続等を中心とした監査手続に必要な応じて追加の監査手続を適用して行われている。当監査法人は、中間監査の結果として中間財務諸表に対する意見表明のための合理的な基礎を得たと判断している。

当監査法人は、上記の中間財務諸表が、我が国において一般に公正妥当と認められる中間財務諸表の作成基準に準拠して、MDAM・TOPIXオープンの平成22年9月10日現在の信託財産の状態及び同日をもって終了する中間計算期間（平成22年3月11日から平成22年9月10日まで）の損益の状況に関する有用な情報を表示しているものと認める。

明治安田アセットマネジメント株式会社及びファンドと当監査法人又は業務執行社員との間には、公認会計士法の規定により記載すべき利害関係はない。

以上

- (注)1. 上記は、中間監査報告書の原本に記載された事項を電子化したものであり、その原本は当社（半期報告書提出会社）が別途保管しております。
2. 中間財務諸表の範囲にはXBRLデータ自体は含まれておりません。

[委託会社の監査報告書\(前期\)へ](#)

独立監査人の監査報告書

平成22年6月25日

MDAMアセットマネジメント株式会社
取締役会 御中

あずさ監査法人

指定社員
業務執行社員 公認会計士 森 公高

指定社員
業務執行社員 公認会計士 奥村 始史

指定社員
業務執行社員 公認会計士 辻前 正紀

当監査法人は、金融商品取引法第193条の2第1項の規定に基づく監査証明を行うため、「委託会社等の経理状況」に掲げられているMDAMアセットマネジメント株式会社の平成21年4月1日から平成22年3月31日までの第24期事業年度の財務諸表、すなわち、貸借対照表、損益計算書及び株主資本等変動計算書について監査を行った。この財務諸表の作成責任は経営者であり、当監査法人の責任は独立の立場から財務諸表に対する意見を表明することにある。

当監査法人は、我が国において一般に公正妥当と認められる監査の基準に準拠して監査を行った。監査の基準は、当監査法人に財務諸表に重要な虚偽の表示がないかどうかの合理的な保証を得ることを求めている。監査は、試査を基礎として行われ、経営者が採用した会計方針及びその適用方法並びに経営者によって行われた見積りの評価も含め全体としての財務諸表の表示を検討することを含んでいる。当監査法人は、監査の結果として意見表明のための合理的な基礎を得たと判断している。

当監査法人は、上記の財務諸表が、我が国において一般に公正妥当と認められる企業会計の基準に準拠して、MDAMアセットマネジメント株式会社の平成22年3月31日現在の財政状態及び同日をもって終了する事業年度の経営成績をすべての重要な点において適正に表示しているものと認める。

追記情報

重要な後発事象の「安田投信投資顧問株式会社との合併について」に記載されているとおり、会社と安田投信投資顧問株式会社は、平成22年6月10日付で、合併効力発生日を平成22年10月1日とする合併契約を締結している。当該合併契約については、平成22年6月25日開催の定時株主総会において承認を得ている。

会社と当監査法人又は業務執行社員との間には、公認会計士法の規定により記載すべき利害関係はない。

以上

(注)1. 上記は、監査報告書の原本に記載された事項を電子化したものであり、その原本は当社（有価証券報告書提出会社）が別途保管しております。

2. 財務諸表の範囲にはXBRLデータ自体は含まれておりません。