

## 【表紙】

【提出書類】	訂正有価証券届出書
【提出先】	関東財務局長殿
【提出日】	2024年2月14日提出
【発行者名】	三菱UFJアセットマネジメント株式会社
【代表者の役職氏名】	取締役社長 横川 直
【本店の所在の場所】	東京都港区東新橋一丁目9番1号
【事務連絡者氏名】	伊藤 晃
【電話番号】	03-4223-3037
【届出の対象とした募集（売出）内国投資 信託受益証券に係るファンドの名称】	豪ドル毎月分配型ファンド
【届出の対象とした募集（売出）内国投資 信託受益証券の金額】	1兆円を上限とします。
【縦覧に供する場所】	該当事項はありません。

**1【有価証券届出書の訂正届出書の提出理由】**

2023年8月14日付をもって提出した有価証券届出書（以下「原届出書」といいます。）について有価証券報告書の提出に伴う関係情報の更新、商号変更の記載および新しいNISA制度の記載等を行うため、本訂正届出書を提出します。

**2【訂正の内容】**

<訂正前>および<訂正後>に記載している下線部\_\_は訂正部分を示し、<更新後>に記載している内容は原届出書の更新後の内容を示します。

なお、「第二部 ファンド情報 第1 ファンド状況 5 運用状況」、「第二部 ファンド情報 第3 ファンドの経理状況」は原届出書の更新後の内容を記載します。

## 第一部【証券情報】

## (4)【発行(売出)価格】

## &lt;訂正前&gt;

取得申込受付日の翌営業日の基準価額とします。

基準価額は、販売会社にてご確認いただけます。

なお、下記においてもご照会いただけます。

三菱UFJ国際投信株式会社

お客様専用フリーダイヤル 0120-151034(受付時間:営業日の9:00~17:00)

ホームページアドレス <https://www.am.mufg.jp/>

(注)基準価額とは、信託財産の純資産総額を計算日における受益権総口数で除して得た額をいいます。

なお、便宜上1万口あたりに換算した価額で表示することがあります。

## &lt;訂正後&gt;

取得申込受付日の翌営業日の基準価額とします。

基準価額は、販売会社にてご確認いただけます。

なお、下記においてもご照会いただけます。

三菱UFJアセットマネジメント株式会社

お客様専用フリーダイヤル 0120-151034(受付時間:営業日の9:00~17:00)

ホームページアドレス <https://www.am.mufg.jp/>

(注)基準価額とは、信託財産の純資産総額を計算日における受益権総口数で除して得た額をいいます。

なお、便宜上1万口あたりに換算した価額で表示することがあります。

## (8)【申込取扱場所】

## &lt;訂正前&gt;

販売会社において申込みの取扱いを行います。

販売会社は、下記にてご確認いただけます。

三菱UFJ国際投信株式会社

お客様専用フリーダイヤル 0120-151034(受付時間:営業日の9:00~17:00)

## &lt;訂正後&gt;

販売会社において申込みの取扱いを行います。

販売会社は、下記にてご確認いただけます。

三菱UFJアセットマネジメント株式会社

お客様専用フリーダイヤル 0120-151034(受付時間:営業日の9:00~17:00)

## 第二部【ファンド情報】

### 第1【ファンドの状況】

#### 1【ファンドの性格】

##### （1）【ファンドの目的及び基本的性格】

<更新後>

当ファンドは、安定した収益の確保をめざして安定運用を行います。

信託金の限度額は、5,000億円です。

\* 委託会社は、受託会社と合意のうえ、信託金の限度額を変更することができます。

当ファンドは、一般社団法人投資信託協会が定める商品の分類方法において、以下の商品分類および属性区分に該当します。

##### 商品分類表

単位型・追加型	投資対象地域	投資対象資産 (収益の源泉)	独立区分	補足分類
単位型	国内	株式	MMF	インデックス型
		債券		
追加型	海外	不動産投信	MRF	特殊型 ( )
	内外	その他資産 ( )	ETF	
		資産複合		

##### 属性区分表

投資対象資産	決算頻度	投資対象地域	投資形態	為替 ヘッジ	対象 インデックス	特殊型
株式 一般 大型株 中小型株	年1回 年2回 年4回 年6回	グローバル 日本 北米 欧州	ファミリー ファンド	あり ( )	日経225	ブル・ベア型
債券 一般	(隔月)	アジア	ファンド・ オブ・ ファンズ	なし	TOPIX	条件付運用型
公債 社債 その他債券 クレジット 属性 (高格付債)	年12回 (毎月) 日々 その他 ( )	オセアニア 中南米 アフリカ 中近東 (中東) エマージング			その他 ( )	ロング・ ショート型/ 絶対収益 追求型  その他 ( )
不動産投信 その他資産 ( ) 資産複合 ( )						

当ファンドが該当する商品分類・属性区分を網掛け表示しています。商品分類および属性区分の内容については、一般社団法人投資信託協会のホームページ (<https://www.toushin.or.jp/>) でご覧いただけます。

ファミリーファンド、ファンド・オブ・ファンズに該当する場合、投資信託証券を通じて投資収益の源泉となる資産に投資しますので商品分類表と属性区分表の投資対象資産は異なります。

属性区分に記載している「為替ヘッジ」は、対円での為替リスクに対するヘッジの有無を記載していません。

### 商品分類の定義

単位型・追加型	単位型	当初、募集された資金が一つの単位として信託され、その後の追加設定は一切行われないファンドをいいます。
	追加型	一度設定されたファンドであってもその後追加設定が行われ従来の信託財産とともに運用されるファンドをいいます。
投資対象地域	国内	信託約款において、組入資産による主たる投資収益が実質的に国内の資産を源泉とする旨の記載があるものをいいます。
	海外	信託約款において、組入資産による主たる投資収益が実質的に海外の資産を源泉とする旨の記載があるものをいいます。
	内外	信託約款において、国内および海外の資産による投資収益を実質的に源泉とする旨の記載があるものをいいます。
投資対象資産	株式	信託約款において、組入資産による主たる投資収益が実質的に株式を源泉とする旨の記載があるものをいいます。
	債券	信託約款において、組入資産による主たる投資収益が実質的に債券を源泉とする旨の記載があるものをいいます。
	不動産投信（リート）	信託約款において、組入資産による主たる投資収益が実質的に不動産投資信託の受益証券および不動産投資法人の投資証券を源泉とする旨の記載があるものをいいます。
	その他資産	信託約款において、組入資産による主たる投資収益が実質的に株式、債券および不動産投信以外の資産を源泉とする旨の記載があるものをいいます。
	資産複合	信託約款において、株式、債券、不動産投信およびその他資産のうち複数の資産による投資収益を実質的に源泉とする旨の記載があるものをいいます。
独立区分	MMF（マネー・マネージメント・ファンド）	一般社団法人投資信託協会が定める「MRF及びMMFの運営に関する規則」に規定するMMFをいいます。
	MRF（マネー・リザーブ・ファンド）	一般社団法人投資信託協会が定める「MRF及びMMFの運営に関する規則」に規定するMRFをいいます。
	ETF	投資信託及び投資法人に関する法律施行令（平成12年政令480号）第12条第1号および第2号に規定する証券投資信託ならびに租税特別措置法（昭和32年法律第26号）第9条の4の2に規定する上場証券投資信託をいいます。
補足分類	インデックス型	信託約款において、各種指数に連動する運用成果を目指す旨またはそれに準じる記載があるものをいいます。
	特殊型	信託約款において、投資家（受益者）に対して注意を喚起することが必要と思われる特殊な仕組みあるいは運用手法の記載があるものをいいます。

上記定義は一般社団法人投資信託協会が定める「商品分類に関する指針」を基に委託会社が作成したものです。

### 属性区分の定義

投資対象資産	株式	一般	次の大型株、中小型株属性にあてはまらない全てのものをいいます。
		大型株	信託約款において、主として大型株に投資する旨の記載があるものをいいます。
		中小型株	信託約款において、主として中小型株に投資する旨の記載があるものをいいます。
	債券	一般	次の公債、社債、その他債券属性にあてはまらない全てのものをいいます。
		公債	信託約款において、日本国または各国の政府の発行する国債（地方債、政府保証債、政府機関債、国際機関債を含みます。以下同じ。）に主として投資する旨の記載があるものをいいます。

	社債	信託約款において、企業等が発行する社債に主として投資する旨の記載があるものをいいます。
	その他債券	信託約款において、公債または社債以外の債券に主として投資する旨の記載があるものをいいます。
	クレジット属性	目論見書または信託約款において、信用力が高い債券に選別して投資する、あるいは投資適格債（BBB格相当以上）を投資対象の範囲とする旨の記載があるものについて高格付債、ハイイールド債等（BB格相当以下）を主要投資対象とする旨の記載があるものについて低格付債を債券の属性として併記します。
	不動産投信	信託約款において、主として不動産投信に投資する旨の記載があるものをいいます。
	その他資産	信託約款において、主として株式、債券および不動産投信以外に投資する旨の記載があるものをいいます。
	資産複合	信託約款において、複数資産を投資対象とする旨の記載があるものをいいます。
決算頻度	年1回	信託約款において、年1回決算する旨の記載があるものをいいます。
	年2回	信託約款において、年2回決算する旨の記載があるものをいいます。
	年4回	信託約款において、年4回決算する旨の記載があるものをいいます。
	年6回（隔月）	信託約款において、年6回決算する旨の記載があるものをいいます。
	年12回（毎月）	信託約款において、年12回（毎月）決算する旨の記載があるものをいいます。
	日々	信託約款において、日々決算する旨の記載があるものをいいます。
	その他	上記属性にあてはまらない全てのものをいいます。
投資対象地域	グローバル	信託約款において、組入資産による投資収益が世界の資産を源泉とする旨の記載があるものをいいます。
	日本	信託約款において、組入資産による投資収益が日本の資産を源泉とする旨の記載があるものをいいます。
	北米	信託約款において、組入資産による投資収益が北米地域の資産を源泉とする旨の記載があるものをいいます。
	欧州	信託約款において、組入資産による投資収益が欧州地域の資産を源泉とする旨の記載があるものをいいます。
	アジア	信託約款において、組入資産による投資収益が日本を除くアジア地域の資産を源泉とする旨の記載があるものをいいます。
	オセアニア	信託約款において、組入資産による投資収益がオセアニア地域の資産を源泉とする旨の記載があるものをいいます。
	中南米	信託約款において、組入資産による投資収益が中南米地域の資産を源泉とする旨の記載があるものをいいます。
	アフリカ	信託約款において、組入資産による投資収益がアフリカ地域の資産を源泉とする旨の記載があるものをいいます。
	中近東（中東）	信託約款において、組入資産による投資収益が中近東地域の資産を源泉とする旨の記載があるものをいいます。
	エマージング	信託約款において、組入資産による投資収益がエマージング地域（新興成長国（地域））の資産（一部組み入れている場合等を除きます。）を源泉とする旨の記載があるものをいいます。
投資形態	ファミリーファンド	信託約款において、親投資信託（ファンド・オブ・ファンズ）にのみ投資されるものを除きます。）を投資対象として投資するものをいいます。
	ファンド・オブ・ファンズ	一般社団法人投資信託協会が定める「投資信託等の運用に関する規則」第2条に規定するファンド・オブ・ファンズをいいます。

為替ヘッジ	あり	信託約款において、為替のフルヘッジまたは一部の資産に為替のヘッジを行う旨の記載があるものをいいます。
	なし	信託約款において、為替のヘッジを行わない旨の記載があるものまたは為替のヘッジを行う旨の記載がないものをいいます。
対象インデックス	日経225	信託約款において、日経225に連動する運用成果を目指す旨またはそれに準じる記載があるものをいいます。
	TOPIX	信託約款において、TOPIXに連動する運用成果を目指す旨またはそれに準じる記載があるものをいいます。
	その他	信託約款において、上記以外の指数に連動する運用成果を目指す旨またはそれに準じる記載があるものをいいます。
特殊型	ブル・ベア型	信託約款において、派生商品をヘッジ目的以外に用い、積極的に投資を行うとともに各種指数・資産等への連動もしくは逆連動（一定倍の連動もしくは逆連動を含みます。）を目指す旨の記載があるものをいいます。
	条件付運用型	信託約款において、仕組債への投資またはその他特殊な仕組みを用いることにより、目標とする投資成果（基準価額、償還価額、収益分配金等）や信託終了日等が、明示的な指標等の値により定められる一定の条件によって決定される旨の記載があるものをいいます。
	ロング・ショート型 / 絶対収益追求型	信託約款において、ロング・ショート戦略により収益の追求を目指す旨もしくは特定の市場に左右されにくい収益の追求を目指す旨の記載があるものをいいます。
	その他	信託約款において、上記特殊型に掲げる属性のいずれにも該当しない特殊な仕組みあるいは運用手法の記載があるものをいいます。

上記定義は一般社団法人投資信託協会が定める「商品分類に関する指針」を基に委託会社が作成したものです。

#### [ ファンドの目的・特色 ]

## ファンドの目的

豪ドル建ての公社債を主要投資対象とし、信用度の高い公社債に分散投資することにより、安定した収益の獲得をめざします。

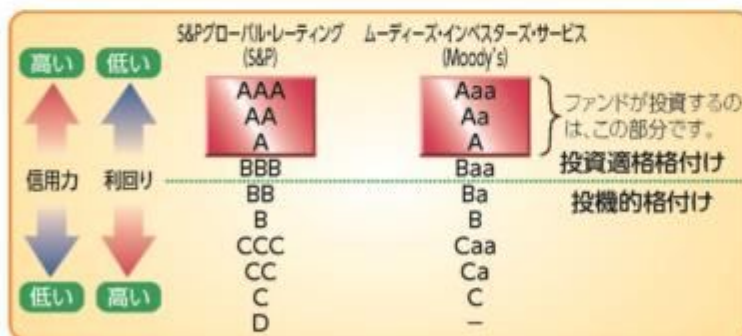
## ファンドの特色

特色 1

豪ドル建ての公社債を主要投資対象とし、豪ドルベースでの安定的な運用をめざします。

- 組入債券の種類  
高格付けの豪ドル建ての国債、政府機関債、州政府債、社債、資産担保証券(ABS)、モーゲージ証券(MBS)、国際機関債等に分散投資します。  
 ABSはカード・自動車ローン等のローン債権を担保として、MBSは住宅ローン等の債権を担保として発行された証券です。
- 組入債券の格付け  
組入債券の平均格付けは、原則としてAA-格相当以上を維持し、信用リスクの低減をめざします。  
また、投資する債券は、原則として購入時においてA-格相当以上の格付けを取得しているものに限定します。

### <債券の格付けと利回りについて>



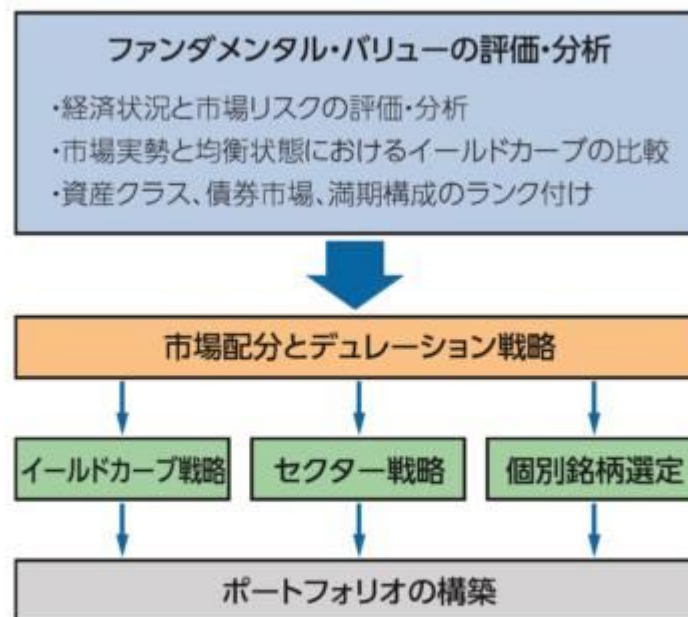
S&PのAAからCCCまでの格付けには「+、-」、Moody'sのAaからCaaまでの格付けには「1、2、3」という付加記号を省略して表示しています。

左図は格付けと利回りの間の一般的な関係を示したイメージ図であり、利回りは格付け以外の要因によっても変動するため、この関係通りの利回りが成立しない場合があります。

- 組入債券の残存期間  
組入債券の平均デュレーションは、原則としてベンチマークであるブルームバーグオーストラリア債券(総合)インデックス(0-3年、円換算ベース)±1年以内とし、金利変動リスクの低減をめざします。  
 デュレーションとは、債券の投資元本の回収に要する平均残存期間や金利感応度を意味する指標です。この値が大きいほど、金利変動に対する債券価格の変動率が大きくなります。  
 ベンチマークとは、ファンドの運用を行うにあたって運用成果の目標基準とする指標です。  
 ブルームバーグオーストラリア債券(総合)インデックス(0-3年)とは、オーストラリアの債券市場の値動き(豪ドルベース)を表す指数で、残存期間が3年以内の銘柄で構成されています。ブルームバーグオーストラリア債券(総合)インデックス(0-3年、円換算ベース)は、ブルームバーグオーストラリア債券(総合)インデックス(0-3年)をもとに、委託会社が計算したものです。



## <運用プロセス>



**■** イールドカーブとは、同種類の債券の償還までの残存期間を横軸にとり、それに対応した利回りを縦軸にとった時に描かれる利回り曲線のことです。

**!** 上記の運用プロセスは変更される場合があります。また、市場環境等によっては上記のような運用ができない場合があります。

**📄** 「運用担当者に係る事項」については、委託会社のホームページでご覧いただけます。  
(<https://www.am.mufig.jp/corp/operation/fm.html>)

- 為替の影響について  
組入外貨建資産については原則として為替ヘッジを行わないため、為替相場の変動による影響を受けます。

特色 **2**

運用は、豪ドル建債券運用に実績があるUBSアセット・マネジメント(オーストラリア)リミテッドに委託します。

### <UBSアセット・マネジメント(オーストラリア)リミテッドについて>

総合金融機関「UBS AG」の一員です

UBSアセット・マネジメント(オーストラリア)リミテッドは、総合金融機関「UBS AG」の資産運用部門「UBSアセット・マネジメント」に属し、「UBS AG」のオーストラリアにおける資産運用を担っています。

・「UBS AG」の概要

スイス銀行とスイス・ユニオン銀行の合併により1998年に設立。  
世界の主要都市にオフィスを構える総合金融機関。

**!** 運用の指図に関する権限の委託を受ける者、委託の内容、委託の有無等については、変更する場合があります。



### 毎月の安定分配をめざします。

- 毎月15日(休業日の場合は翌営業日)に決算を行います。
- 債券の利子収益や売買益(評価益を含みます。)等を原資として、毎月の決算時に安定した収益分配を行うことをめざします。
- 分配対象収益が少額の場合には分配を行わないことがあります。また、基準価額水準、運用状況等によっては安定した分配とならないことがあります。将来の分配金の支払いおよびその金額について保証するものではありません。

## 収益分配金に関する留意事項

- ◆分配金は、預貯金の利息とは異なり、投資信託の純資産から支払われますので、分配金が支払われると、その金額相当分、基準価額は下がります。



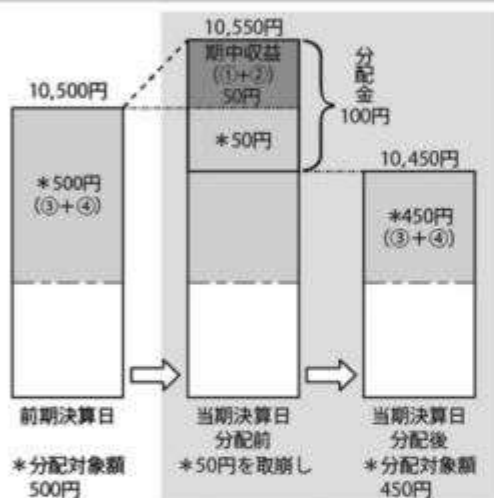
- ◆分配金は、計算期間中に発生した収益（経費控除後の配当等収益および評価益を含む売買益）を超えて支払われる場合があります。その場合、当期決算日の基準価額は前期決算日と比べて下落することになります。また、分配金の水準は、必ずしも計算期間におけるファンドの収益率を示すものではありません。

分配対象額は、①経費控除後の配当等収益および②経費控除後の評価益を含む売買益ならびに③分配準備積立金および④収益調整金です。

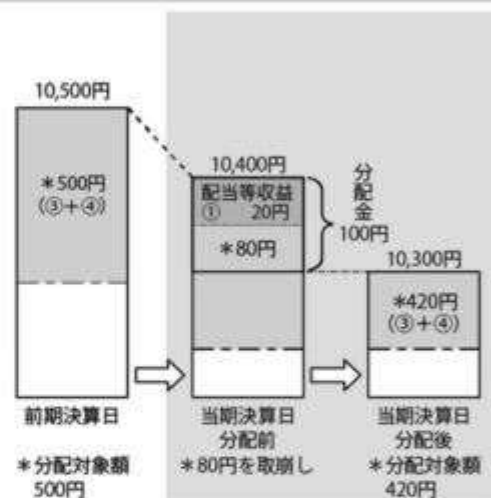
分配金は、分配方針に基づき、分配対象額から支払われます。

### 計算期間中に発生した収益を超えて支払われる場合

#### 前期決算日から基準価額が上昇した場合



#### 前期決算日から基準価額が下落した場合



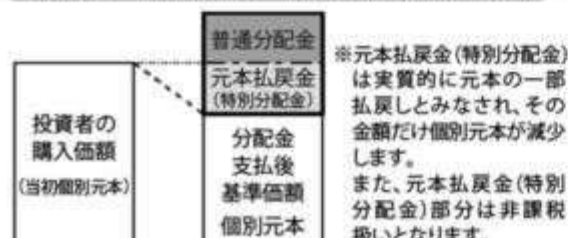
※上記はイメージであり、実際の分配金額や基準価額を示唆するものではありませんのでご注意ください。

分配準備積立金：当期の①経費控除後の配当等収益および②経費控除後の評価益を含む売買益のうち、当期分配金として支払わなかった残りの金額をいいます。信託財産に留保され、次期以降の分配金の支払いに充当できる分配対象額となります。

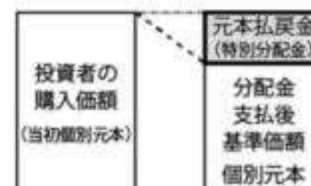
収益調整金：追加型投資信託で追加設定が行われることによって、既存の受益者への収益分配可能額が薄まらないようにするために設けられた勘定です。

- ◆投資者のファンドの購入価額によっては、分配金の一部または全部が、実質的には元本の一部払戻しに相当する場合があります。ファンド購入後の運用状況により、分配金額より基準価額の値上がり小さかった場合も同様です。

#### 分配金の一部が元本の一部払戻しに相当する場合



#### 分配金の全部が元本の一部払戻しに相当する場合



普通分配金：個別元本(投資者のファンドの購入価額)を上回る部分からの分配金です。

元本払戻金(特別分配金)：個別元本を下回る部分からの分配金です。分配後の投資者の個別元本は、元本払戻金(特別分配金)の額だけ減少します。

(注) 普通分配金に対する課税については、「4 手数料等及び税金 (5) 課税上の取扱い」をご参照ください。

## ■主な投資制限

外貨建資産	外貨建資産への投資割合に制限を設けません。
デリバティブ	デリバティブの使用はヘッジ目的に限定しません。

ブルームバーグおよびブルームバーグオーストラリア債券(総合)インデックス(0-3年)は、ブルームバーグ・ファイナンス・エル・ピーの商標またはサービスマークです。ブルームバーグ・ファイナンス・エル・ピーおよびその関係会社(以下「ブルームバーグ」と総称します。)またはブルームバーグのライセンスが、ブルームバーグオーストラリア債券(総合)インデックス(0-3年)に対する全ての権利を保有しています。ブルームバーグは、ブルームバーグオーストラリア債券(総合)インデックス(0-3年)に関連するいかなるデータまたは情報の適時性、正確性または完全性も保証するものではありません。ブルームバーグは、ブルームバーグオーストラリア債券(総合)インデックス(0-3年)、またはブルームバーグオーストラリア債券(総合)インデックス(0-3年)に関連するデータもしくは価値またはブルームバーグオーストラリア債券(総合)インデックス(0-3年)から得ることができる結果に関して、明示または黙示を問わず如何なる保証も行わず、ブルームバーグオーストラリア債券(総合)インデックス(0-3年)の商品性および特定の目的に対する適合性に関するあらゆる保証を明示的に否定します。指数に対して直接投資を行うことはできません。バックテストされたパフォーマンスは、実際のパフォーマンスではありません。法律上認められる最大限の範囲で、ブルームバーグ、ブルームバーグのライセンサー、およびこれらのそれぞれの従業員、業務受託者、代理人、サプライヤーおよびベンダーは、ブルームバーグオーストラリア債券(総合)インデックス(0-3年)またはこれに関連するデータもしくは価値に関係して生じるいかなる傷害または損害についても、直接的、間接的、結果的、付随的、懲罰的またはその他であるかを問わず、何らの債務も責任も負いません(これらの者の過失その他に起因するか否かを問いません。)。ブルームバーグオーストラリア債券(総合)インデックス(0-3年)のいかなる部分も、金融商品の申込み、あるいはブルームバーグもしくはその関係会社による投資助言もしくは投資の推奨(すなわち、「買い」、「売り」、「保有」または特定の権利に関するその他の取引を実行するか否かの推奨)またはブルームバーグもしくはその関係会社による投資もしくはその他の戦略に関する推奨を構成するものではなく、またそのように解釈されてはなりません。ブルームバーグオーストラリア債券(総合)インデックス(0-3年)から得ることができるデータおよびその他の情報は、投資判断の基礎とするために十分な情報とみなされるべきではありません。ブルームバーグオーストラリア債券(総合)インデックス(0-3年)が提供する全ての情報は、個人的なものではなく、いかなる者、法人または集団のニーズに対応したものでありません。ブルームバーグおよびその関係会社は、証券またはその他の権利の将来のまたは予想される価値についての意見を表明するものではなく、いかなる種類の投資戦略について、明示的にも黙示的にも、いかなる推奨または提案も行わないものではありません。

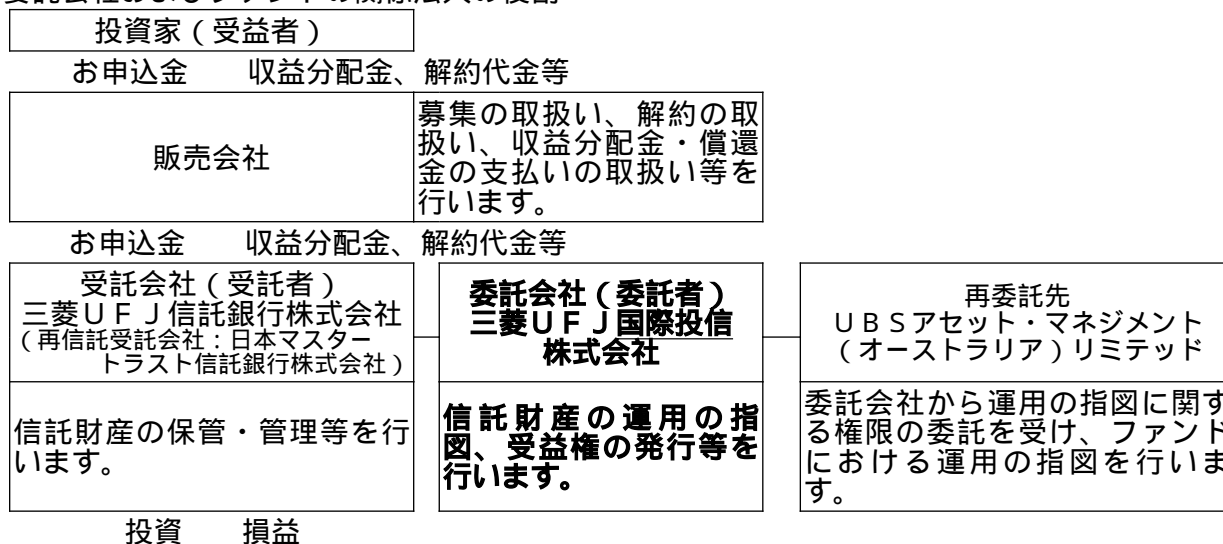
ブルームバーグまたはその子会社もしくは関係会社の三菱UFJアセットマネジメント株式会社との唯一の関係は、一定の商標、商号およびサービスマークならびにブルームバーグオーストラリア債券(総合)インデックス(0-3年)のライセンス付与のみであり、ブルームバーグオーストラリア債券(総合)インデックス(0-3年)は、三菱UFJアセットマネジメント株式会社または豪ドル毎月分配型ファンドを考慮することなく、ブルームバーグによって決定され、構成されかつ算出されています。ブルームバーグは、ブルームバーグオーストラリア債券(総合)インデックス(0-3年)の決定、構成または算出において、三菱UFJアセットマネジメント株式会社または豪ドル毎月分配型ファンドの保有者のニーズを考慮する義務を負っていません。豪ドル毎月分配型ファンドは、ブルームバーグまたはその子会社もしくは関係会社がスポンサーとなり、是認し、販売しまたは促進するものではありません。

市況動向および資金動向等により、上記のような運用が行えない場合があります。

### (3)【ファンドの仕組み】

<訂正前>

委託会社およびファンドの関係法人の役割



## 有価証券等

&lt;訂正後&gt;

委託会社およびファンドの関係法人の役割

投資家（受益者）		
お申込金 収益分配金、解約代金等		
販売会社	募集の取扱い、解約の取扱い、収益分配金・償還金の支払いの取扱い等を行います。	
お申込金 収益分配金、解約代金等		
受託会社（受託者） 三菱UFJ信託銀行株式会社 （再信託受託会社：日本マスター トラスト信託銀行株式会社）	<b>委託会社（委託者）</b> <b>三菱UFJアセットマ          ネジメント株式会社</b>	再委託先 UBSアセット・マネジメント （オーストラリア）リミテッド
信託財産の保管・管理等を行います。	<b>信託財産の運用の指          図、受益権の発行等</b> <b>を行います。</b>	委託会社から運用の指図に関する権限の委託を受け、ファンドにおける運用の指図を行います。
投資 損益		
有価証券等		

&lt;訂正前&gt;

委託会社と関係法人との契約の概要

	概要
委託会社と受託会社との契約 「信託契約」	運用に関する事項、委託会社および受託会社としての業務に関する事項、受益者に関する事項等が定められています。 なお、信託契約は、「投資信託及び投資法人に関する法律」に基づきあらかじめ監督官庁に届け出られた信託約款の内容で締結されます。
委託会社と販売会社との契約 「投資信託受益権の取扱いに関する契約」	販売会社の募集の取扱い、解約の取扱い、収益分配金・償還金の支払いの取扱いに係る事務の内容等が定められています。
委託会社と再委託先との契約 「信託財産の運用指図権限委託契約」	運用指図権限委託の内容およびこれに係る事務の内容、再委託先が受ける報酬等が定められています。

委託会社の概況（2023年5月末現在）

- 金融商品取引業者登録番号  
金融商品取引業者 関東財務局長（金商）第404号
- 設立年月日  
1985年8月1日
- 資本金  
2,000百万円
- 沿革
  - 1997年5月 東京三菱投信投資顧問株式会社が証券投資信託委託業務を開始
  - 2004年10月 東京三菱投信投資顧問株式会社と三菱信アセットマネジメント株式会社が合併、商号を三菱投信株式会社に変更
  - 2005年10月 三菱投信株式会社とユーエフジェイパートナーズ投信株式会社が合併、商号を三菱UFJ投信株式会社に変更
  - 2015年7月 三菱UFJ投信株式会社と国際投信投資顧問株式会社が合併、商号を三菱UFJ国際投信株式会社に変更

## ・大株主の状況

株主名	住所	所有株式数	所有比率
三菱UFJ信託銀行株式会社	東京都千代田区丸の内一丁目4番5号	211,581株	100.0%

## &lt;訂正後&gt;

## 委託会社と関係法人との契約の概要

	概要
委託会社と受託会社との契約 「信託契約」	運用に関する事項、委託会社および受託会社としての業務に関する事項、受益者に関する事項等が定められています。 なお、信託契約は、「投資信託及び投資法人に関する法律」に基づきあらかじめ監督官庁に届け出られた信託約款の内容で締結されます。
委託会社と販売会社との契約 「投資信託受益権の取扱いに関する契約」	販売会社の募集の取扱い、解約の取扱い、収益分配金・償還金の支払いの取扱いに係る事務の内容等が定められています。
委託会社と再委託先との契約 「信託財産の運用指図権限委託契約」	運用指図権限委託の内容およびこれに係る事務の内容、再委託先が受ける報酬等が定められています。

## 委託会社の概況（2023年11月末現在）

## ・金融商品取引業者登録番号

金融商品取引業者 関東財務局長（金商）第404号

## ・設立年月日

1985年8月1日

## ・資本金

2,000百万円

## ・沿革

1997年5月

東京三菱投信投資顧問株式会社が証券投資信託委託業務を開始

2004年10月

東京三菱投信投資顧問株式会社と三菱信アセットマネジメント株式会社が合併、商号を三菱投信株式会社に変更

2005年10月

三菱投信株式会社とユーエフジェイパートナーズ投信株式会社が合併、商号を三菱UFJ投信株式会社に変更

2015年7月

三菱UFJ投信株式会社と国際投信投資顧問株式会社が合併、商号を三菱UFJ国際投信株式会社に変更

2023年10月

エム・ユー投資顧問株式会社の有価証券運用事業を三菱UFJ国際投信株式会社へ統合し、商号を三菱UFJアセットマネジメント株式会社に変更

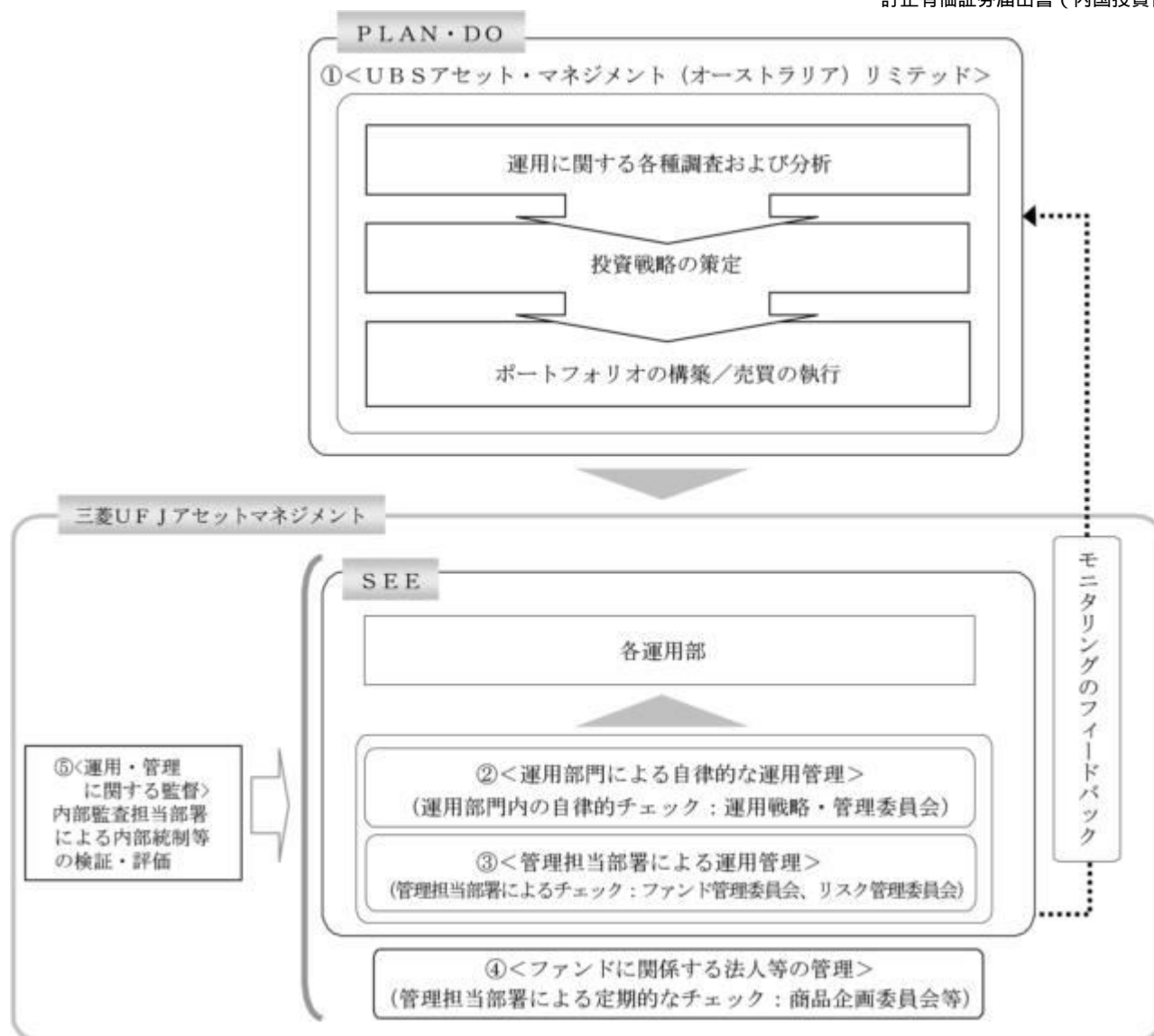
## ・大株主の状況

株主名	住所	所有株式数	所有比率
三菱UFJ信託銀行株式会社	東京都千代田区丸の内一丁目4番5号	211,581株	100.0%

## 2【投資方針】

## (3)【運用体制】

## &lt;更新後&gt;



#### 運用の指図に関する権限の委託

当ファンドは運用の指図に関する権限を、UBSアセット・マネジメント（オーストラリア）リミテッド（「再委託先」といいます。）に委託しています。再委託先は与えられた運用の指図に関する権限の範囲内で投資戦略を策定し、ポートフォリオの構築を行います。

#### 運用部門による自律的な運用管理

委託会社では、各運用部の担当ファンドマネジャーが日々再委託先の運用の適切性を確認しているほか、運用部門としても投資行動がファンドコンセプトおよびファンド毎に定めた運用計画に沿っているかどうかの自律的なチェックを行い、運用部門内の管理担当部署は逸脱がある場合は速やかな是正を指示します。また、運用戦略・管理委員会を通じて運用状況のモニタリングを行い、運用部門内での自律的牽制により運用改善を図ります。

#### 管理担当部署による運用管理

委託会社では、運用部から独立した管理担当部署（40～60名程度）が、（a）運用に関するパフォーマンス測定・分析、意図した運用成果が得られていない場合にはその原因の分析のほか、（b）リスク管理および法令・信託約款などの遵守状況等のモニタリングを実施します。この結果は、（a）についてはファンド管理委員会における審議を経て運用担当部・商品開発担当部にフィードバックされ、（b）についてはリスク管理委員会を通じて運用担当部にフィードバックされ、必要に応じて部署間連携の上で是正・改善の検討が行われます。その内容は更に運用部門から再委託先に還元されます。

#### ファンドに関係する法人等の管理

再委託先、受託会社等、ファンドの運営に関係する法人については、その業務に関する委託会社の管理担当部署が、体制、業務執行能力、信用力等のモニタリング・評価を実施します。この結果は、商品企画委員会等を通じて委託会社の経営陣に報告され、必要に応じて是正が指示されます。

### 運用・管理に関する監督

内部監査担当部署（10名程度）は、運用、管理等に関する委託会社の業務全般についてその健全性・適切性を担保するために、リスク管理、内部統制、ガバナンス・プロセスの適切性・有効性を検証・評価します。その評価結果は問題点の改善方法の提言等も含めて委託会社の経営陣に報告される、内部監査態勢が構築されています。

ファンドの運用体制等は、今後変更される可能性があります。

なお、委託会社に関する「運用担当者に係る事項」については、委託会社のホームページでご覧いただけます。

「運用担当者に係る事項」 <https://www.am.mufg.jp/corp/operation/fm.html>

## 3【投資リスク】

<更新後>

### (1) 投資リスク

ファンドの基準価額は、組み入れている有価証券等の価格変動による影響を受けますが、これらの運用により信託財産に生じた損益はすべて投資者のみなさまに帰属します。

したがって、投資者のみなさまの投資元本が保証されているものではなく、基準価額の下落により損失を被り、投資元本を割り込むことがあります。

投資信託は預貯金と異なります。

ファンドの基準価額の変動要因として、主に以下のリスクがあります。

（主なリスクであり、以下に限定されるものではありません。）

#### 価格変動リスク

一般に、公社債の価格は市場金利の変動等を受けて変動するため、当ファンドはその影響を受け公社債の価格が下落した場合には基準価額の下落により損失を被り、投資元本を割り込むことがあります。

#### 為替変動リスク

主要投資対象である海外の公社債は外貨建資産であり、原則として為替ヘッジを行いませんので、為替変動の影響を大きく受けます。そのため、為替相場が円高方向に進んだ場合には、基準価額の下落により損失を被り、投資元本を割り込むことがあります。

#### 信用リスク

信用リスクとは、有価証券等の発行者や取引先等の経営・財務状況が悪化した場合またはそれが予想された場合もしくはこれらに関する外部評価の悪化があった場合等に、当該有価証券等の価格が下落することやその価値がなくなること、または利払いや償還金の支払いが滞る等の債務が不履行となること等をいいます。当ファンドは、信用リスクを伴い、その影響を受けますので、基準価額の下落により損失を被り、投資元本を割り込むことがあります。

#### 流動性リスク

有価証券等を売却あるいは取得しようとする際に、市場に十分な需要や供給がない場合や取引規制等により十分な流動性の下での取引を行えない、または取引が不可能となるリスクのことを流動性リスクといい、当ファンドはそのリスクを伴います。例えば、組み入れている公社債の売却を十分な流動性の下で行えないときは、市場実勢から期待される価格で売却できない可能性があります。この場合、基準価額の下落により損失を被り、投資元本を割り込むことがあります。

#### 留意事項

- 当ファンドのお取引に関しては、金融商品取引法第37条の6の規定（いわゆるクーリングオフ）の適用はありません。
- 当ファンドは、大量の解約が発生し短期間で解約資金を手当てする必要性が生じた場合や主たる取引市場において市場環境が急変した場合等に、一時的に組入資産の流動性が低下し、市場実勢から期待できる価格で取引できないリスク、取引量が限られてしまうリスクがあります。これにより、基準価額にマイナスの影響を及ぼす可能性や、換金の申込みの受付が中止となる可能性、換金代金のお支払が遅延する可能性があります。
- 一般的に金利が低下した場合、資産担保証券（MBS、ABS）の担保となるローンの期限前返済が



増加し、資産担保証券の期限前償還が増加することがあります。そのため当初期待した利回りでの再投資ができない可能性、もしくは証券を額面価額より高く購入している場合、償還損を被る可能性等があります。

## (2) 投資リスクに対する管理体制

委託会社では、ファンドのコンセプトに沿ったリスクの範囲内で運用を行うとともに運用部から独立した管理担当部署によりリスク運営状況のモニタリング等のリスク管理を行い、ファンド管理委員会およびリスク管理委員会において、それらの状況の報告を行うほか、必要に応じて改善策を審議しています。

また、流動性リスク管理に関する規程を定め、ファンドの組入資産の流動性リスクのモニタリングなどを実施するとともに、緊急時対応策を策定し流動性リスクの評価と管理プロセスの検証などを行います。リスク管理委員会は、流動性リスク管理の適切な実施の確保や流動性リスク管理態勢について、監督します。

具体的な、投資リスクに対するリスク管理体制は以下の通りです。

### コンプライアンス担当部署

法令上の禁止行為、約款の投資制限等のモニタリングを通じ、法令等遵守のための管理態勢の状況を把握・管理し、必要に応じて改善の指導を行います。

### リスク管理担当部署

運用リスク全般の状況をモニタリング・管理するとともに、運用実績の分析および評価を行い、必要に応じて改善策等を提言します。また、事務・情報資産・その他のリスクの統括的管理を行っています。

### 内部監査担当部署

委託会社のすべての業務から独立した立場より、リスク管理体制の適切性および有効性について評価を行い、改善策の提案等を通して、リスク管理機能の維持・向上をはかります。

\* 組織変更等により、前記の名称および内容は変更となる場合があります。

## 〔再委託先の管理体制〕

リスク管理およびコンプライアンスの機能は、運用部門から独立したコンプライアンスおよびオペレーション・リスク管理部門によって実施しております。同部門により、全てのファンドについて投資ガイドライン違反やリスク管理指標からの逸脱がないかどうかのチェックを行なっています。

また、このほかに、投資ガイドラインなどに関するチェックの機能としては、コンプライアンス・スクリーニング・システムにより売買執行前および執行後のモニタリングを行いチェックします。

## 〔委託会社における再委託先に対する確認体制〕

委託会社と再委託先の間で、再委託先がファンド運用コンセプトを維持し、適切に投資リスク管理が図られるよう運用指図権限委託契約として委託内容を定めています。また、委託会社は再委託先に対し定期的に書面による調査等を実施し、投資リスクに対する管理体制の確認を行っています。

また、再委託先からの定期的なデ・タ還元を受け、ファンドのリスクの運営状況の確認を行っているほか、委託会社自身でもモニタリングし、投資リスクを管理しています。

## ■代表的な資産クラスとの騰落率の比較等

下記のグラフは、ファンドと代表的な資産クラスを定量的に比較できるように作成したものです。



- 基準価額(分配金再投資)は分配金(税引前)を分配時に再投資したものと計算しており、実際の基準価額とは異なる場合があります。
- 年間騰落率は、各月末における最近1年間の騰落率をいいます。
- ファンドの年間騰落率は、税引前の分配金を再投資したものとみなして計算した年間騰落率が記載されており、実際の基準価額に基づいて計算した年間騰落率とは異なる場合があります。

上記は、過去の実績であり、将来の投資成果を保証するものではありません。

## 代表的な資産クラスの指数について

資産クラス	指数名	注記等
日本株	東証株価指数(TOPIX) (配当込み)	東証株価指数(TOPIX)(配当込み)とは、日本の株式市場を広範に網羅するとともに、投資対象としての機能性を有するマーケット・ベンチマークで、浮動株ベースの時価総額加重方式により算出される株価指数です。TOPIXの指数値及びTOPIXに係る標準又は商標は、株式会社JPX総研又は株式会社JPX総研の関連会社(以下「JPX」という。)の知的財産であり、指数の算出、指数値の公表、利用などTOPIXに関するすべての権利/ノウハウ及びTOPIXに係る標準又は商標に関するすべての権利はJPXが有します。
先進国株	MSCIコクサイ・インデックス (配当込み)	MSCIコクサイ・インデックス(配当込み)とは、MSCI Inc.が開発した株価指数で、日本を除く世界の先進国で構成されています。また、MSCIコクサイ・インデックスに対する著作権及びその他知的財産権はすべてMSCI Inc.に帰属します。
新興国株	MSCIエマージング・マーケット・インデックス(配当込み)	MSCIエマージング・マーケット・インデックス(配当込み)とは、MSCI Inc.が開発した株価指数で、世界の新興国で構成されています。また、MSCIエマージング・マーケット・インデックスに対する著作権及びその他知的財産権はすべてMSCI Inc.に帰属します。
日本国債	NOMURA-BPI(国債)	NOMURA-BPI(国債)とは、野村フィデューシャリー・リサーチ&コンサルティング株式会社が発表しているわが国の代表的な国債パフォーマンスインデックスで、NOMURA-BPI(総合)のサブインデックスです。当該指数の知的財産権およびその他一切の権利は同社に帰属します。なお、同社は、当該指数の正確性、完全性、信頼性、有用性、市場性、商品性および適合性を保証するものではなく、当該指数を用いて運用されるファンドの運用成果等に関して一切責任を負いません。
先進国債	FTSE世界国債インデックス (除く日本)	FTSE世界国債インデックス(除く日本)は、FTSE Fixed Income LLCにより運営され、日本を除く世界主要国の国債の総合収益率を各市場の時価総額で加重平均した債券インデックスです。FTSE Fixed Income LLCは、本ファンドのスポンサーではなく、本ファンドの推奨、販売あるいは販売促進を行っておりません。このインデックスのデータは、情報提供のみを目的としており、FTSE Fixed Income LLCは、当該データの正確性および完全性を保証せず、またデータの誤謬、脱漏または遅延につき何ら責任を負いません。このインデックスに対する著作権等の知的財産その他一切の権利はFTSE Fixed Income LLCに帰属します。
新興国債	JPモルガンGBI-EMグローバル・ダイバーシファイド	JPモルガンGBI-EMグローバル・ダイバーシファイドとは、J.P.モルガン・セキュリティーズ・エルエルシーが算出し公表している指数で、現地通貨建てのエマージング債市場の代表的なインデックスです。現地通貨建てのエマージング債のうち、投資規制の有無や、発行規模等を考慮して選ばれた銘柄により構成されています。当該指数の著作権はJ.P.モルガン・セキュリティーズ・エルエルシーに帰属します。

(注) 海外の指数は、為替ヘッジなしによる投資を想定して、円換算しています。

## 4【手数料等及び税金】

### (5)【課税上の取扱い】

<更新後>

課税上は、株式投資信託として取り扱われます。

#### 個人の受益者に対する課税

受益者が支払いを受ける収益分配金のうち課税扱いとなる普通分配金ならびに解約時および償還時の譲渡益については、次の通り課税されます。

##### 1. 収益分配金の課税

普通分配金が配当所得として課税されます。元本払戻金（特別分配金）は課税されません。

原則として、20.315%（所得税15%、復興特別所得税0.315%、地方税5%）の税率で源泉徴収（申告不要）されます。なお、確定申告を行い、総合課税（配当控除は適用されません。）・申告分離課税を選択することもできます。

##### 2. 解約時および償還時の課税

解約価額および償還価額から取得費（申込手数料（税込）を含みます。）を控除した利益（譲渡益）が譲渡所得とみなされて課税されます。

20.315%（所得税15%、復興特別所得税0.315%、地方税5%）の税率による申告分離課税が適用されます。

特定口座（源泉徴収選択口座）を利用する場合、20.315%（所得税15%、復興特別所得税0.315%、地方税5%）の税率で源泉徴収され、原則として、申告は不要です。

解約時および償還時の損失（譲渡損）については、確定申告により収益分配金を含む上場株式等の配当所得（申告分離課税を選択した収益分配金・配当金に限ります。）との損益通算が可能となる仕組みがあります。

買取りの取扱いについては、販売会社にお問い合わせください。

公募株式投資信託は税法上、一定の要件を満たした場合に「NISA（少額投資非課税制度）」の適用対象となります。ファンドは、NISAの対象ではありません。

#### 法人の受益者に対する課税

受益者が支払いを受ける収益分配金のうち課税扱いとなる普通分配金ならびに解約時および償還時の個別元本超過額については、配当所得として15.315%（所得税15%、復興特別所得税0.315%）の税率で源泉徴収されます。地方税の源泉徴収はありません。なお、益金不算入制度の適用はありません。

買取りの取扱いについては、販売会社にお問い合わせください。

分配時において、外国税額控除の適用となった場合には、分配時の税金が上記と異なる場合があります。

#### 個別元本について

受益者毎の信託時の受益権の価額等（申込手数料（税込）は含まれません。）が当該受益者の元本（個別元本）にあたります。

受益者が同一ファンドの受益権を複数回取得した場合、個別元本は、当該受益者が追加信託を行うつど当該受益者の受益権口数で加重平均することにより算出されます。ただし、同一ファンドを複数の販売会社で取得する場合や、同一販売会社であっても複数支店等で同一ファンドを取得する場合等は、個別元本の算出方法が異なる場合があります。

受益者が元本払戻金（特別分配金）を受け取った場合、収益分配金発生時にその個別元本から当該元本払戻金（特別分配金）を控除した額が、その後の当該受益者の個別元本となります。

#### 収益分配金について

受益者が収益分配金を受け取る際、当該収益分配金落ち後の基準価額が当該受益者の個別元本と同額の場合または当該受益者の個別元本を上回っている場合には、当該収益分配金の全額が普通分配金となり、当該収益分配金落ち後の基準価額が当該受益者の個別元本を下回っている場合には、その下回る部分の額が元本払戻金（特別分配金）となり、当該収益分配金から当該元本払戻金（特別分配金）を控除した額が普通分配金となります。

なお、受益者が元本払戻金（特別分配金）を受け取った場合、収益分配金発生時にその個別元本から当該元本払戻金（特別分配金）を控除した額が、その後の当該受益者の個別元本となります。

上記は2023年11月末現在のものですので、税法が改正された場合等には、上記の内容が変更にな

なることがあります。

課税上の取扱いの詳細については、税務専門家等にご確認されることをお勧めします。

## 5【運用状況】

### 【豪ドル毎月分配型ファンド】

#### (1)【投資状況】

2023年11月30日現在

(単位：円)

資産の種類	国/地域	時価合計	投資比率(%)
国債証券	オーストラリア	2,947,695,055	8.49
地方債証券	オーストラリア	261,089,529	0.75
特殊債券	オーストラリア	12,111,687,089	34.87
社債券	オーストラリア	17,827,577,835	51.32
コール・ローン、その他資産 (負債控除後)		1,588,774,058	4.57
純資産総額		34,736,823,566	100.00

(注) 投資比率とは、ファンドの純資産総額に対する当該資産の時価の比率をいいます。

#### その他の資産の投資状況

2023年11月30日現在

(単位：円)

資産の種類	建別	国/地域	時価合計	投資比率(%)
債券先物取引	買建	オーストラリア	3,630,682,288	10.45

(注) 投資比率とは、ファンドの純資産総額に対する当該資産の時価の比率をいいます。

#### (2)【投資資産】

##### 【投資有価証券の主要銘柄】

##### a 評価額上位30銘柄

2023年11月30日現在

国/地域	種類	銘柄名	数量	簿価 単価 (円)	簿価 金額 (円)	評価 単価 (円)	評価 金額 (円)	利率 (%)	償還期限 (年/月/日)	投資 比率 (%)
オーストラリア	特殊債券	1.5 KFW 240724	17,900,000	9,538.69	1,707,425,783	9,553.77	1,710,124,928	1.500000	2024/7/24	4.92
オーストラリア	社債券	3.98 AUSTRALIAN N 251118	16,830,000	9,560.24	1,608,989,386	9,609.49	1,617,277,482	3.980000	2025/11/18	4.66
オーストラリア	国債証券	0.5 AUST GOVT 260921	14,000,000	8,765.44	1,227,162,774	8,845.55	1,238,377,552	0.500000	2026/9/21	3.57
オーストラリア	特殊債券	1 NBN CO LTD 251203	13,500,000	8,929.61	1,205,498,590	8,986.51	1,213,179,469	1.000000	2025/12/3	3.49
オーストラリア	国債証券	4.75 AUST GOVT 270421	10,000,000	9,887.03	988,703,337	9,970.28	997,028,588	4.750000	2027/4/21	2.87
オーストラリア	社債券	4.5 AUSTRALIAN RA 241211	9,000,000	9,692.25	872,302,800	9,706.94	873,624,725	4.500000	2024/12/11	2.51
オーストラリア	特殊債券	0.5 KOMMUNALBANKE 241008	7,800,000	9,376.80	731,391,090	9,398.34	733,071,237	0.500000	2024/10/8	2.11
オーストラリア	社債券	3.5 ETSА UTILITIE 240829	7,600,000	9,613.10	730,596,131	9,623.96	731,421,418	3.500000	2024/8/29	2.11
オーストラリア	特殊債券	5 KUNTARAHOITUS O 240320	7,500,000	9,752.18	731,413,655	9,750.88	731,316,083	5.000000	2024/3/20	2.11

オーストラリア	国債証券	0.25 AUST GOVT 241121	7,600,000	9,342.89	710,060,300	9,372.22	712,288,915	0.250000	2024/11/21	2.05
オーストラリア	特殊債券	3 ASIAN DEV 261014	7,600,000	9,298.19	706,662,573	9,340.07	709,845,691	3.000000	2026/10/14	2.04
オーストラリア	特殊債券	0.5 IBRD 260518	8,000,000	8,796.90	703,752,716	8,834.85	706,788,595	0.500000	2026/5/18	2.03
オーストラリア	特殊債券	4.75 QUEENSLAND 250721	7,000,000	9,773.99	684,179,464	9,805.37	686,376,124	4.750000	2025/7/21	1.98
オーストラリア	社債券	5.35 NEW YORK LIF 280919	7,000,000	9,567.66	669,736,793	9,662.96	676,407,354	5.350000	2028/9/19	1.95
オーストラリア	社債券	4.5 TORONTO-DOMIN 250728	6,600,000	9,640.50	636,273,609	9,688.26	639,425,193	4.500000	2025/7/28	1.84
オーストラリア	社債券	FRN BANK OF QUEEN 250514	6,470,000	9,782.17	632,906,800	9,780.72	632,813,044	5.481600	2025/5/14	1.82
オーストラリア	社債券	5.5 FONTERRA C 240226	6,000,000	9,761.82	585,709,660	9,761.55	585,693,405	5.500000	2024/2/26	1.69
オーストラリア	特殊債券	0.515 EXPORT FIN 240129	6,000,000	9,667.25	580,035,550	9,684.01	581,040,813	0.515000	2024/1/29	1.67
オーストラリア	特殊債券	5 WEST AUST TREAS 250723	5,900,000	9,813.07	578,971,693	9,846.71	580,956,035	5.000000	2025/7/23	1.67
オーストラリア	特殊債券	4.475 KOREA HOUSI 260406	6,000,000	9,511.26	570,675,824	9,563.66	573,820,183	4.475000	2026/4/6	1.65
オーストラリア	社債券	5.1 BENDIGO AND 280616	5,700,000	9,503.29	541,687,590	9,649.96	550,048,066	5.100000	2028/6/16	1.58
オーストラリア	社債券	4.8 WESTPAC BAN 280216	5,500,000	9,522.49	523,737,002	9,646.18	530,539,946	4.800000	2028/2/16	1.53
オーストラリア	特殊債券	3.25 AIRSERV AUST 260515	5,600,000	9,331.70	522,575,485	9,391.66	525,933,142	3.250000	2026/5/15	1.51
オーストラリア	社債券	5 COMMONWEALT 280113	5,100,000	9,601.69	489,686,523	9,708.83	495,150,353	5.000000	2028/1/13	1.43
オーストラリア	社債券	FRN REDS 2019-1 A 510223	4,988,427.21	9,746.94	486,219,456	9,747.03	486,223,734	5.288300	2051/2/23	1.40
オーストラリア	社債券	4.678 DBS BANK LT 260224	5,000,000	9,644.79	482,239,779	9,698.10	484,905,007	4.678000	2026/2/24	1.40
オーストラリア	社債券	4.642 UNITED OVER 260316	4,900,000	9,635.53	472,141,094	9,690.46	474,832,829	4.642000	2026/3/16	1.37
オーストラリア	社債券	FRN MEDL 2023-2 A 560119	4,600,000	9,743.49	448,200,549	9,746.85	448,355,530	5.399300	2056/1/19	1.29
オーストラリア	社債券	2.5 SUNCORP-MET 270125	5,000,000	8,884.04	444,202,018	8,964.24	448,212,285	2.500000	2027/1/25	1.29
オーストラリア	特殊債券	4.2 CPPIB CAPITAL 280502	4,700,000	9,401.35	441,863,659	9,506.85	446,821,974	4.200000	2028/5/2	1.29

（注）投資比率は、ファンドの純資産総額に対する当該銘柄の評価金額の比率です。

#### b 全銘柄の種類 / 業種別投資比率

2023年11月30日現在

種類	投資比率（%）
国債証券	8.49
地方債証券	0.75
特殊債券	34.87
社債券	51.32
合計	95.43

（注）投資比率は、ファンドの純資産総額に対する当該種類または業種の評価金額の比率です。

#### 【投資不動産物件】

該当事項はありません。

#### 【その他投資資産の主要なもの】

2023年11月30日現在

資産の種類	地域	取引所名	資産の名称	建別	数量	通貨	簿価金額	簿価金額（円）	評価金額	評価金額（円）	投資比率（％）
債券先物取引	オーストラリア	シドニー先物取引所	AUST3Y 2312	買建	353	オーストラリアドル	36,972,235.13	3,602,944,313	37,256,873.15	3,630,682,288	10.45

（注）投資比率は、ファンドの純資産総額に対する当該投資資産の評価金額の比率です。

### （３）【運用実績】

#### 【純資産の推移】

下記計算期間末日および2023年11月末日、同日前1年以内における各月末の純資産の推移は次の通りです。

（単位：円）

		純資産総額		基準価額 （1万口当たりの純資産価額）	
		（分配落）	（分配付）	（分配落）	（分配付）
第126計算期間末日	（2013年12月16日）	86,506,139,640	87,222,169,276	9,061	9,136
第127計算期間末日	（2014年 1月15日）	86,375,811,216	87,086,693,162	9,113	9,188
第128計算期間末日	（2014年 2月17日）	84,482,312,055	85,194,217,085	8,900	8,975
第129計算期間末日	（2014年 3月17日）	83,498,870,657	84,209,137,424	8,817	8,892
第130計算期間末日	（2014年 4月15日）	85,743,704,746	86,443,124,878	9,194	9,269
第131計算期間末日	（2014年 5月15日）	83,626,308,041	84,316,235,043	9,091	9,166
第132計算期間末日	（2014年 6月16日）	83,428,856,483	84,119,021,730	9,066	9,141
第133計算期間末日	（2014年 7月15日）	82,562,785,532	83,252,583,567	8,977	9,052
第134計算期間末日	（2014年 8月15日）	82,601,744,354	83,295,790,714	8,926	9,001
第135計算期間末日	（2014年 9月16日）	83,656,119,051	84,354,656,003	8,982	9,057
第136計算期間末日	（2014年10月15日）	81,307,784,368	82,017,567,568	8,591	8,666
第137計算期間末日	（2014年11月17日）	88,503,155,514	89,214,569,672	9,330	9,405
第138計算期間末日	（2014年12月15日）	83,186,097,740	83,889,894,364	8,865	8,940
第139計算期間末日	（2015年 1月15日）	82,457,261,115	83,166,390,534	8,721	8,796
第140計算期間末日	（2015年 2月16日）	81,708,794,429	82,447,504,359	8,296	8,371
第141計算期間末日	（2015年 3月16日）	85,238,425,359	86,012,394,052	8,260	8,335
第142計算期間末日	（2015年 4月15日）	86,551,065,557	87,355,404,381	8,070	8,145
第143計算期間末日	（2015年 5月15日）	91,109,144,506	91,920,596,112	8,421	8,496
第144計算期間末日	（2015年 6月15日）	88,692,187,404	89,495,525,849	8,280	8,355
第145計算期間末日	（2015年 7月15日）	84,592,290,218	85,392,386,476	7,930	8,005
第146計算期間末日	（2015年 8月17日）	83,327,957,971	84,124,591,156	7,845	7,920
第147計算期間末日	（2015年 9月15日）	76,959,892,079	77,747,676,148	7,327	7,402
第148計算期間末日	（2015年10月15日）	76,453,516,481	77,236,478,570	7,323	7,398
第149計算期間末日	（2015年11月16日）	74,695,250,122	75,470,244,371	7,229	7,304
第150計算期間末日	（2015年12月15日）	73,655,328,295	74,419,711,221	7,227	7,302
第151計算期間末日	（2016年 1月15日）	68,330,675,736	69,090,582,146	6,744	6,819
第152計算期間末日	（2016年 2月15日）	66,318,609,151	67,079,964,362	6,533	6,608
第153計算期間末日	（2016年 3月15日）	70,357,144,651	71,130,359,390	6,824	6,899
第154計算期間末日	（2016年 4月15日）	70,619,784,396	71,412,237,577	6,684	6,759
第155計算期間末日	（2016年 5月16日）	67,681,587,045	68,494,913,403	6,241	6,316
第156計算期間末日	（2016年 6月15日）	68,933,044,148	69,783,867,995	6,076	6,151

第157計算期間末日	(2016年 7月15日)	73,178,768,623	74,063,385,341	6,204	6,279
第158計算期間末日	(2016年 8月15日)	71,190,610,391	72,091,802,868	5,925	6,000
第159計算期間末日	(2016年 9月15日)	70,493,678,751	71,409,741,365	5,771	5,846
第160計算期間末日	(2016年10月17日)	72,858,007,409	73,786,624,605	5,884	5,959
第161計算期間末日	(2016年11月15日)	74,660,289,726	75,595,175,231	5,990	6,065
第162計算期間末日	(2016年12月15日)	78,642,916,780	79,575,747,144	6,323	6,398
第163計算期間末日	(2017年 1月16日)	78,624,544,961	79,584,288,491	6,144	6,219
第164計算期間末日	(2017年 2月15日)	81,245,632,150	82,225,873,104	6,216	6,291
第165計算期間末日	(2017年 3月15日)	79,586,077,033	80,568,622,172	6,075	6,150
第166計算期間末日	(2017年 4月17日)	78,353,593,225	79,381,622,491	5,716	5,791
第167計算期間末日	(2017年 5月15日)	85,033,301,366	86,140,196,012	5,762	5,837
第168計算期間末日	(2017年 6月15日)	89,224,259,305	90,407,474,445	5,656	5,731
第169計算期間末日	(2017年 7月18日)	90,797,986,503	91,646,902,395	5,883	5,938
第170計算期間末日	(2017年 8月15日)	80,392,708,580	81,157,890,110	5,778	5,833
第171計算期間末日	(2017年 9月15日)	79,486,176,523	80,237,779,728	5,817	5,872
第172計算期間末日	(2017年10月16日)	77,447,511,297	78,184,188,435	5,782	5,837
第173計算期間末日	(2017年11月15日)	74,271,206,179	75,000,817,251	5,599	5,654
第174計算期間末日	(2017年12月15日)	75,975,032,807	76,727,850,728	5,551	5,606
第175計算期間末日	(2018年 1月15日)	78,082,207,446	78,849,676,850	5,596	5,651
第176計算期間末日	(2018年 2月15日)	74,218,049,034	74,980,817,296	5,352	5,407
第177計算期間末日	(2018年 3月15日)	73,279,398,311	74,049,903,663	5,231	5,286
第178計算期間末日	(2018年 4月16日)	74,152,736,335	74,941,155,117	5,173	5,228
第179計算期間末日	(2018年 5月15日)	73,364,270,383	74,159,504,976	5,074	5,129
第180計算期間末日	(2018年 6月15日)	72,784,530,529	73,583,147,631	5,013	5,068
第181計算期間末日	(2018年 7月17日)	74,755,646,677	75,275,092,354	5,037	5,072
第182計算期間末日	(2018年 8月15日)	72,539,220,086	73,063,646,118	4,841	4,876
第183計算期間末日	(2018年 9月18日)	73,236,788,769	73,772,341,870	4,786	4,821
第184計算期間末日	(2018年10月15日)	73,648,984,983	74,194,789,783	4,723	4,758
第185計算期間末日	(2018年11月15日)	77,072,599,798	77,625,958,915	4,875	4,910
第186計算期間末日	(2018年12月17日)	75,666,149,562	76,221,352,793	4,770	4,805
第187計算期間末日	(2019年 1月15日)	72,570,366,261	73,127,744,687	4,557	4,592
第188計算期間末日	(2019年 2月15日)	72,902,629,698	73,463,850,763	4,547	4,582
第189計算期間末日	(2019年 3月15日)	73,508,401,535	74,070,217,808	4,579	4,614
第190計算期間末日	(2019年 4月15日)	74,250,560,075	74,813,256,455	4,618	4,653
第191計算期間末日	(2019年 5月15日)	69,971,065,120	70,534,243,895	4,349	4,384
第192計算期間末日	(2019年 6月17日)	68,870,473,820	69,435,771,036	4,264	4,299
第193計算期間末日	(2019年 7月16日)	69,732,171,936	70,298,786,505	4,307	4,342
第194計算期間末日	(2019年 8月15日)	65,638,458,803	65,961,854,999	4,059	4,079
第195計算期間末日	(2019年 9月17日)	66,999,038,057	67,320,239,753	4,172	4,192
第196計算期間末日	(2019年10月15日)	65,683,782,219	66,002,752,019	4,118	4,138
第197計算期間末日	(2019年11月15日)	64,683,966,479	64,998,219,855	4,117	4,137
第198計算期間末日	(2019年12月16日)	64,662,573,512	64,972,349,346	4,175	4,195
第199計算期間末日	(2020年 1月15日)	64,302,040,602	64,609,475,241	4,183	4,203

第200計算期間末日	(2020年 2月17日)	61,053,027,919	61,354,032,891	4,057	4,077
第201計算期間末日	(2020年 3月16日)	53,450,727,582	53,747,302,360	3,605	3,625
第202計算期間末日	(2020年 4月15日)	55,466,249,384	55,761,319,688	3,760	3,780
第203計算期間末日	(2020年 5月15日)	55,585,244,088	55,879,265,416	3,781	3,801
第204計算期間末日	(2020年 6月15日)	57,927,375,544	58,220,031,072	3,959	3,979
第205計算期間末日	(2020年 7月15日)	58,828,741,011	59,119,723,008	4,043	4,063
第206計算期間末日	(2020年 8月17日)	59,560,532,551	59,704,995,030	4,123	4,133
第207計算期間末日	(2020年 9月15日)	58,893,962,526	59,036,421,804	4,134	4,144
第208計算期間末日	(2020年10月15日)	56,396,699,946	56,536,628,796	4,030	4,040
第209計算期間末日	(2020年11月16日)	56,043,572,535	56,180,602,547	4,090	4,100
第210計算期間末日	(2020年12月15日)	56,311,650,025	56,445,932,891	4,194	4,204
第211計算期間末日	(2021年 1月15日)	56,580,585,647	56,712,171,494	4,300	4,310
第212計算期間末日	(2021年 2月15日)	55,856,721,244	55,985,559,899	4,335	4,345
第213計算期間末日	(2021年 3月15日)	56,407,883,595	56,534,064,444	4,470	4,480
第214計算期間末日	(2021年 4月15日)	54,778,323,702	54,901,701,119	4,440	4,450
第215計算期間末日	(2021年 5月17日)	53,658,639,023	53,778,881,010	4,463	4,473
第216計算期間末日	(2021年 6月15日)	52,579,748,453	52,697,810,803	4,454	4,464
第217計算期間末日	(2021年 7月15日)	49,970,824,538	50,087,229,394	4,293	4,303
第218計算期間末日	(2021年 8月16日)	48,193,246,938	48,308,026,282	4,199	4,209
第219計算期間末日	(2021年 9月15日)	47,095,312,606	47,208,171,614	4,173	4,183
第220計算期間末日	(2021年10月15日)	48,175,570,620	48,285,906,639	4,366	4,376
第221計算期間末日	(2021年11月15日)	45,218,449,673	45,271,351,482	4,274	4,279
第222計算期間末日	(2021年12月15日)	42,679,331,853	42,730,904,081	4,138	4,143
第223計算期間末日	(2022年 1月17日)	42,807,136,082	42,858,026,357	4,206	4,211
第224計算期間末日	(2022年 2月15日)	42,131,600,769	42,182,132,791	4,169	4,174
第225計算期間末日	(2022年 3月15日)	42,851,264,847	42,901,278,767	4,284	4,289
第226計算期間末日	(2022年 4月15日)	43,803,398,960	43,850,296,886	4,670	4,675
第227計算期間末日	(2022年 5月16日)	40,377,213,758	40,422,571,406	4,451	4,456
第228計算期間末日	(2022年 6月15日)	40,321,918,292	40,366,223,519	4,550	4,555
第229計算期間末日	(2022年 7月15日)	40,305,528,028	40,349,265,214	4,608	4,613
第230計算期間末日	(2022年 8月15日)	40,293,205,149	40,336,512,374	4,652	4,657
第231計算期間末日	(2022年 9月15日)	40,222,438,792	40,264,834,294	4,744	4,749
第232計算期間末日	(2022年10月17日)	37,808,431,320	37,850,293,938	4,516	4,521
第233計算期間末日	(2022年11月15日)	38,003,120,871	38,044,378,879	4,606	4,611
第234計算期間末日	(2022年12月15日)	37,456,205,856	37,497,069,644	4,583	4,588
第235計算期間末日	(2023年 1月16日)	35,785,638,539	35,826,223,214	4,409	4,414
第236計算期間末日	(2023年 2月15日)	36,591,365,437	36,631,469,855	4,562	4,567
第237計算期間末日	(2023年 3月15日)	35,523,342,256	35,563,167,448	4,460	4,465
第238計算期間末日	(2023年 4月17日)	35,330,769,259	35,370,306,927	4,468	4,473
第239計算期間末日	(2023年 5月15日)	35,276,286,714	35,315,408,101	4,509	4,514
第240計算期間末日	(2023年 6月15日)	36,081,842,236	36,120,395,828	4,679	4,684
第241計算期間末日	(2023年 7月18日)	35,244,555,329	35,282,424,617	4,653	4,658
第242計算期間末日	(2023年 8月15日)	34,956,211,204	34,993,723,597	4,659	4,664



第243計算期間末日	(2023年 9月15日)	34,905,341,281	34,942,409,121	4,708	4,713
第244計算期間末日	(2023年10月16日)	34,318,321,074	34,355,091,212	4,667	4,672
第245計算期間末日	(2023年11月15日)	34,894,960,193	34,931,229,088	4,811	4,816
	2022年11月末日	37,444,093,336		4,560	
	12月末日	35,710,893,194		4,391	
	2023年 1月末日	36,696,333,706		4,542	
	2月末日	36,077,519,698		4,512	
	3月末日	35,411,624,498		4,460	
	4月末日	34,883,570,910		4,430	
	5月末日	35,007,502,401		4,509	
	6月末日	35,890,090,086		4,707	
	7月末日	34,928,539,818		4,630	
	8月末日	34,937,391,902		4,690	
	9月末日	34,968,548,897		4,737	
	10月末日	34,196,172,188		4,677	
	11月末日	34,736,823,566		4,829	

## 【分配の推移】

	1万口当たりの分配金
第126計算期間	75円
第127計算期間	75円
第128計算期間	75円
第129計算期間	75円
第130計算期間	75円
第131計算期間	75円
第132計算期間	75円
第133計算期間	75円
第134計算期間	75円
第135計算期間	75円
第136計算期間	75円
第137計算期間	75円
第138計算期間	75円
第139計算期間	75円
第140計算期間	75円
第141計算期間	75円
第142計算期間	75円
第143計算期間	75円
第144計算期間	75円
第145計算期間	75円
第146計算期間	75円
第147計算期間	75円
第148計算期間	75円
第149計算期間	75円

第150計算期間	75円
第151計算期間	75円
第152計算期間	75円
第153計算期間	75円
第154計算期間	75円
第155計算期間	75円
第156計算期間	75円
第157計算期間	75円
第158計算期間	75円
第159計算期間	75円
第160計算期間	75円
第161計算期間	75円
第162計算期間	75円
第163計算期間	75円
第164計算期間	75円
第165計算期間	75円
第166計算期間	75円
第167計算期間	75円
第168計算期間	75円
第169計算期間	55円
第170計算期間	55円
第171計算期間	55円
第172計算期間	55円
第173計算期間	55円
第174計算期間	55円
第175計算期間	55円
第176計算期間	55円
第177計算期間	55円
第178計算期間	55円
第179計算期間	55円
第180計算期間	55円
第181計算期間	35円
第182計算期間	35円
第183計算期間	35円
第184計算期間	35円
第185計算期間	35円
第186計算期間	35円
第187計算期間	35円
第188計算期間	35円
第189計算期間	35円
第190計算期間	35円
第191計算期間	35円
第192計算期間	35円

第193計算期間	35円
第194計算期間	20円
第195計算期間	20円
第196計算期間	20円
第197計算期間	20円
第198計算期間	20円
第199計算期間	20円
第200計算期間	20円
第201計算期間	20円
第202計算期間	20円
第203計算期間	20円
第204計算期間	20円
第205計算期間	20円
第206計算期間	10円
第207計算期間	10円
第208計算期間	10円
第209計算期間	10円
第210計算期間	10円
第211計算期間	10円
第212計算期間	10円
第213計算期間	10円
第214計算期間	10円
第215計算期間	10円
第216計算期間	10円
第217計算期間	10円
第218計算期間	10円
第219計算期間	10円
第220計算期間	10円
第221計算期間	5円
第222計算期間	5円
第223計算期間	5円
第224計算期間	5円
第225計算期間	5円
第226計算期間	5円
第227計算期間	5円
第228計算期間	5円
第229計算期間	5円
第230計算期間	5円
第231計算期間	5円
第232計算期間	5円
第233計算期間	5円
第234計算期間	5円
第235計算期間	5円

第236計算期間	5円
第237計算期間	5円
第238計算期間	5円
第239計算期間	5円
第240計算期間	5円
第241計算期間	5円
第242計算期間	5円
第243計算期間	5円
第244計算期間	5円
第245計算期間	5円

## 【収益率の推移】

	収益率（％）
第126計算期間	0.98
第127計算期間	1.40
第128計算期間	1.51
第129計算期間	0.08
第130計算期間	5.12
第131計算期間	0.30
第132計算期間	0.54
第133計算期間	0.15
第134計算期間	0.26
第135計算期間	1.46
第136計算期間	3.51
第137計算期間	9.47
第138計算期間	4.18
第139計算期間	0.77
第140計算期間	4.01
第141計算期間	0.47
第142計算期間	1.39
第143計算期間	5.27
第144計算期間	0.78
第145計算期間	3.32
第146計算期間	0.12
第147計算期間	5.64
第148計算期間	0.96
第149計算期間	0.25
第150計算期間	1.00
第151計算期間	5.64
第152計算期間	2.01
第153計算期間	5.60
第154計算期間	0.95
第155計算期間	5.50

第156計算期間	1.44
第157計算期間	3.34
第158計算期間	3.28
第159計算期間	1.33
第160計算期間	3.25
第161計算期間	3.07
第162計算期間	6.81
第163計算期間	1.64
第164計算期間	2.39
第165計算期間	1.06
第166計算期間	4.67
第167計算期間	2.11
第168計算期間	0.53
第169計算期間	4.98
第170計算期間	0.84
第171計算期間	1.62
第172計算期間	0.34
第173計算期間	2.21
第174計算期間	0.12
第175計算期間	1.80
第176計算期間	3.37
第177計算期間	1.23
第178計算期間	0.05
第179計算期間	0.85
第180計算期間	0.11
第181計算期間	1.17
第182計算期間	3.19
第183計算期間	0.41
第184計算期間	0.58
第185計算期間	3.95
第186計算期間	1.43
第187計算期間	3.73
第188計算期間	0.54
第189計算期間	1.47
第190計算期間	1.61
第191計算期間	5.06
第192計算期間	1.14
第193計算期間	1.82
第194計算期間	5.29
第195計算期間	3.27
第196計算期間	0.81
第197計算期間	0.46
第198計算期間	1.89

第199計算期間	0.67
第200計算期間	2.53
第201計算期間	10.64
第202計算期間	4.85
第203計算期間	1.09
第204計算期間	5.23
第205計算期間	2.62
第206計算期間	2.22
第207計算期間	0.50
第208計算期間	2.27
第209計算期間	1.73
第210計算期間	2.78
第211計算期間	2.76
第212計算期間	1.04
第213計算期間	3.34
第214計算期間	0.44
第215計算期間	0.74
第216計算期間	0.02
第217計算期間	3.39
第218計算期間	1.95
第219計算期間	0.38
第220計算期間	4.86
第221計算期間	1.99
第222計算期間	3.06
第223計算期間	1.76
第224計算期間	0.76
第225計算期間	2.87
第226計算期間	9.12
第227計算期間	4.58
第228計算期間	2.33
第229計算期間	1.38
第230計算期間	1.06
第231計算期間	2.08
第232計算期間	4.70
第233計算期間	2.10
第234計算期間	0.39
第235計算期間	3.68
第236計算期間	3.58
第237計算期間	2.12
第238計算期間	0.29
第239計算期間	1.02
第240計算期間	3.88
第241計算期間	0.44

第242計算期間	0.23
第243計算期間	1.15
第244計算期間	0.76
第245計算期間	3.19

（注）「収益率」とは、計算期間末の基準価額（分配の額）から当該計算期間の直前の計算期間末の基準価額（分配の額）を控除した額を当該基準価額（分配の額）で除して得た数に100を乗じて得た数をいう。

#### （４）【設定及び解約の実績】

	設定口数	解約口数	発行済口数
第126計算期間	2,637,036,971	2,710,191,327	95,470,618,228
第127計算期間	1,651,957,763	2,338,316,439	94,784,259,552
第128計算期間	1,617,013,485	1,480,602,294	94,920,670,743
第129計算期間	1,186,537,141	1,404,972,160	94,702,235,724
第130計算期間	966,846,065	2,413,064,104	93,256,017,685
第131計算期間	754,383,854	2,020,134,587	91,990,266,952
第132計算期間	1,313,181,896	1,281,415,885	92,022,032,963
第133計算期間	1,260,262,565	1,309,224,089	91,973,071,439
第134計算期間	1,711,634,948	1,145,191,619	92,539,514,768
第135計算期間	2,019,578,802	1,420,833,255	93,138,260,315
第136計算期間	2,462,835,133	963,335,448	94,637,760,000
第137計算期間	2,222,444,897	2,004,983,763	94,855,221,134
第138計算期間	1,195,782,463	2,211,453,612	93,839,549,985
第139計算期間	1,669,734,662	958,695,318	94,550,589,329
第140計算期間	5,215,912,848	1,271,844,788	98,494,657,389
第141計算期間	6,114,609,272	1,413,440,908	103,195,825,753
第142計算期間	5,746,376,564	1,697,025,783	107,245,176,534
第143計算期間	2,516,069,391	1,567,698,368	108,193,547,557
第144計算期間	1,613,335,816	2,695,090,594	107,111,792,779
第145計算期間	1,868,338,975	2,300,630,564	106,679,501,190
第146計算期間	1,388,826,085	1,850,569,150	106,217,758,125
第147計算期間	898,084,507	2,077,966,662	105,037,875,970
第148計算期間	768,593,310	1,411,524,024	104,394,945,256
第149計算期間	974,653,635	2,037,032,304	103,332,566,587
第150計算期間	1,000,703,874	2,415,546,930	101,917,723,531
第151計算期間	912,995,091	1,509,863,891	101,320,854,731
第152計算期間	1,219,646,405	1,026,472,996	101,514,028,140
第153計算期間	2,711,780,232	1,130,509,766	103,095,298,606
第154計算期間	4,006,141,552	1,441,015,995	105,660,424,163
第155計算期間	3,376,846,114	593,755,783	108,443,514,494
第156計算期間	5,942,287,064	942,621,861	113,443,179,697
第157計算期間	6,052,468,795	1,546,752,695	117,948,895,797
第158計算期間	4,342,897,491	2,132,796,332	120,158,996,956
第159計算期間	3,990,590,994	2,007,905,957	122,141,681,993
第160計算期間	4,089,166,077	2,415,221,828	123,815,626,242

第161計算期間	5,091,883,839	4,256,109,351	124,651,400,730
第162計算期間	7,566,366,640	7,840,385,497	124,377,381,873
第163計算期間	8,951,542,354	5,363,120,134	127,965,804,093
第164計算期間	7,040,032,245	4,307,042,420	130,698,793,918
第165計算期間	6,169,350,148	5,862,125,520	131,006,018,546
第166計算期間	9,946,848,702	3,882,298,375	137,070,568,873
第167計算期間	12,480,248,043	1,964,864,025	147,585,952,891
第168計算期間	12,696,774,625	2,520,708,841	157,762,018,675
第169計算期間	8,457,703,088	11,871,377,740	154,348,344,023
第170計算期間	2,644,583,997	17,869,013,419	139,123,914,601
第171計算期間	3,506,684,203	5,975,470,585	136,655,128,219
第172計算期間	3,339,992,417	6,053,822,640	133,941,297,996
第173計算期間	3,517,906,840	4,802,646,181	132,656,558,655
第174計算期間	7,000,781,759	2,781,354,643	136,875,985,771
第175計算期間	4,777,703,755	2,113,797,762	139,539,891,764
第176計算期間	1,739,232,102	2,593,985,220	138,685,138,646
第177計算期間	3,017,786,097	1,611,042,486	140,091,882,257
第178計算期間	4,368,091,618	1,111,104,325	143,348,869,550
第179計算期間	2,380,345,427	1,141,107,144	144,588,107,833
第180計算期間	2,248,509,620	1,633,507,997	145,203,109,456
第181計算期間	4,513,801,629	1,303,860,416	148,413,050,669
第182計算期間	3,924,302,613	2,501,344,109	149,836,009,173
第183計算期間	4,742,260,876	1,563,098,100	153,015,171,949
第184計算期間	4,330,043,959	1,400,987,078	155,944,228,830
第185計算期間	3,980,403,805	1,822,027,673	158,102,604,962
第186計算期間	2,101,723,258	1,574,833,398	158,629,494,822
第187計算期間	1,581,781,902	960,297,671	159,250,979,053
第188計算期間	2,158,811,803	1,060,915,113	160,348,875,743
第189計算期間	1,574,098,794	1,404,039,220	160,518,935,317
第190計算期間	1,616,764,158	1,365,304,989	160,770,394,486
第191計算期間	1,162,400,592	1,024,573,425	160,908,221,653
第192計算期間	1,675,709,410	1,070,440,591	161,513,490,472
第193計算期間	1,337,136,134	960,749,573	161,889,877,033
第194計算期間	1,057,307,487	1,249,086,345	161,698,098,175
第195計算期間	640,969,022	1,738,218,893	160,600,848,304
第196計算期間	420,410,515	1,536,358,804	159,484,900,015
第197計算期間	521,544,533	2,879,756,470	157,126,688,078
第198計算期間	431,204,579	2,669,975,590	154,887,917,067
第199計算期間	317,525,145	1,488,122,406	153,717,319,806
第200計算期間	349,337,075	3,564,170,814	150,502,486,067
第201計算期間	266,569,818	2,481,666,408	148,287,389,477
第202計算期間	270,781,090	1,023,018,239	147,535,152,328
第203計算期間	198,321,538	722,809,482	147,010,664,384



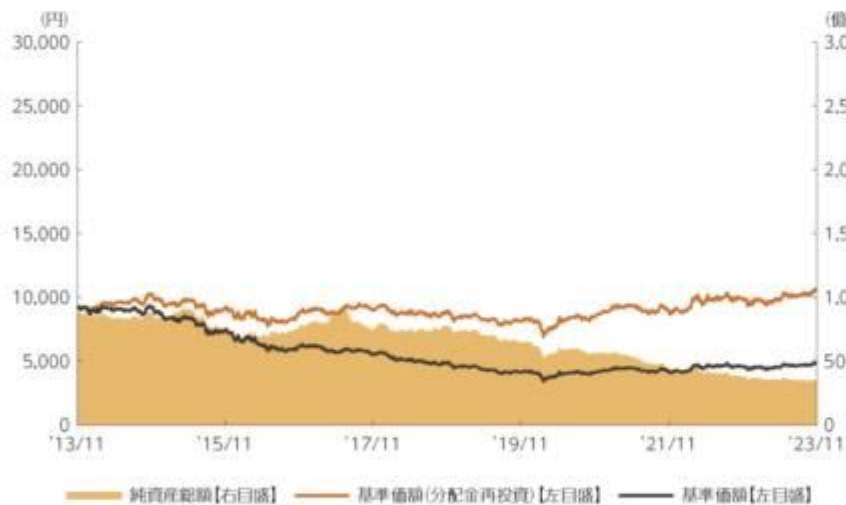
第204計算期間	184,943,065	867,842,996	146,327,764,453
第205計算期間	229,092,310	1,065,858,194	145,490,998,569
第206計算期間	232,968,499	1,261,487,155	144,462,479,913
第207計算期間	125,265,418	2,128,467,268	142,459,278,063
第208計算期間	102,135,079	2,632,562,420	139,928,850,722
第209計算期間	149,826,108	3,048,664,025	137,030,012,805
第210計算期間	220,094,765	2,967,241,280	134,282,866,290
第211計算期間	97,752,617	2,794,771,817	131,585,847,090
第212計算期間	146,217,136	2,893,409,006	128,838,655,220
第213計算期間	175,405,193	2,833,211,334	126,180,849,079
第214計算期間	135,293,515	2,938,725,421	123,377,417,173
第215計算期間	228,046,201	3,363,475,797	120,241,987,577
第216計算期間	141,779,113	2,321,416,117	118,062,350,573
第217計算期間	114,969,697	1,772,463,908	116,404,856,362
第218計算期間	111,419,625	1,736,931,696	114,779,344,291
第219計算期間	169,614,828	2,089,950,919	112,859,008,200
第220計算期間	81,218,158	2,604,206,741	110,336,019,617
第221計算期間	86,467,274	4,618,868,528	105,803,618,363
第222計算期間	60,408,220	2,719,569,803	103,144,456,780
第223計算期間	114,914,238	1,478,819,184	101,780,551,834
第224計算期間	29,993,033	746,500,321	101,064,044,546
第225計算期間	34,994,028	1,071,198,367	100,027,840,207
第226計算期間	39,450,229	6,271,436,820	93,795,853,616
第227計算期間	38,326,270	3,118,882,424	90,715,297,462
第228計算期間	23,335,952	2,128,179,202	88,610,454,212
第229計算期間	37,013,309	1,173,095,509	87,474,372,012
第230計算期間	27,719,537	887,640,998	86,614,450,551
第231計算期間	42,852,076	1,866,298,567	84,791,004,060
第232計算期間	31,956,786	1,097,724,110	83,725,236,736
第233計算期間	57,834,103	1,267,053,544	82,516,017,295
第234計算期間	22,884,750	811,324,372	81,727,577,673
第235計算期間	29,026,995	587,252,871	81,169,351,797
第236計算期間	22,707,161	983,222,175	80,208,836,783
第237計算期間	25,986,934	584,438,274	79,650,385,443
第238計算期間	34,688,718	609,736,233	79,075,337,928
第239計算期間	22,260,961	854,824,409	78,242,774,480
第240計算期間	23,530,170	1,159,119,035	77,107,185,615
第241計算期間	29,422,170	1,398,029,972	75,738,577,813
第242計算期間	20,461,665	734,253,284	75,024,786,194
第243計算期間	40,269,581	929,375,525	74,135,680,250
第244計算期間	30,579,133	625,981,522	73,540,277,861
第245計算期間	20,969,586	1,023,456,236	72,537,791,211



## 運用実績

2023年11月30日現在

### ■基準価額・純資産の推移 2013年11月29日～2023年11月30日



- 基準価額(分配金再投資)はグラフの起点における基準価額に合わせて指数化
- 基準価額・基準価額(分配金再投資)は運用報酬(信託報酬)控除後です。

### ■基準価額・純資産

基準価額	4,829円
純資産総額	347.3億円

•純資産総額は表示桁未満切捨て

### ■分配の推移

2023年11月	5円
2023年10月	5円
2023年9月	5円
2023年8月	5円
2023年7月	5円
2023年6月	5円
直近1年間累計	60円
設定来累計	12,311円

•分配金は1万口当たり、税引前

### ■主要な資産の状況

種別構成	比率	組入上位銘柄	種別	比率
国債	8.5%	1 1.5 KFW 240724	特殊債	4.9%
地方債	0.8%	2 3.98 AUSTRALIAN N 251118	社債	4.7%
特殊債	34.9%	3 0.5 AUST GOVT 260921	国債	3.6%
社債	51.3%	4 1 NBN CO LTD 251203	特殊債	3.5%
		5 4.75 AUST GOVT 270421	国債	2.9%
		6 4.5 AUSTRALIAN RA 241211	社債	2.5%
		7 0.5 KOMMUNALBANKE 241008	特殊債	2.1%
		8 3.5 ETSA UTILITIE 240829	社債	2.1%
コールローン他 (負債控除後)	4.5%	9 5 KUNTARAOITUS O 240320	特殊債	2.1%
合計	100.0%	10 0.25 AUST GOVT 241121	国債	2.1%

その他資産の状況	比率
債券先物取引（買建）	10.5%

- 各比率はファンドの純資産総額に対する投資比率(小数点第二位四捨五入)
- コールローン他には未収・未払項目が含まれるため、マイナスとなる場合があります。

### ■年間収益率の推移



- 収益率は基準価額(分配金再投資)で計算
- 2023年は年初から11月30日までの収益率を表示

上記は、過去の実績であり、将来の投資成果を保証するものではありません。  
運用状況等は、委託会社のホームページ等で開示している場合があります。

## 1【申込（販売）手続等】

### <訂正前>

#### 申込みの受付

原則として、いつでも申込みができます。

ただし、以下の日は申込みができません。

シドニー先物取引所の休業日

シドニーの銀行の休業日

その他シドニーにおける債券市場の取引停止日

取得申込者の受益権は、振替機関等の振替口座簿に記載または記録されます。

#### 申込単位

販売会社が定める単位

#### 申込価額

取得申込受付日の翌営業日の基準価額

#### 申込価額の算出頻度

原則として、委託会社の営業日に計算されます。

#### 申込単位・申込価額の照会方法

申込単位および申込価額は、販売会社にてご確認いただけます。

また、下記においてもご照会いただけます。

三菱UFJ国際投信株式会社

お客様専用フリーダイヤル 0120-151034

（受付時間：営業日の9:00～17:00）

なお、申込価額は委託会社のホームページでもご覧いただけます。

ホームページアドレス <https://www.am.mufg.jp/>

#### 申込手数料

申込価額（発行価格）×2.2%（税抜 2%）を上限として販売会社が定める手数料率

申込みには分配金受取コース（一般コース）と分配金再投資コース（累積投資コース）があり、分配金再投資コース（累積投資コース）の場合、再投資される収益分配金については、申込手数料はかかりません。

#### 申込方法

取得申込者は、販売会社に取引口座を開設のうえ、申込みを行うものとします。

取得申込者は、申込金額および申込手数料（税込）を販売会社が定める日までに支払うものとします。

なお、申込みには分配金受取コース（一般コース）と分配金再投資コース（累積投資コース）があります。申込みコースの取扱いは販売会社により異なる場合があります。

#### 申込受付時間

取得の申込みは、申込期間において、原則として販売会社の営業日の午後3時までに、販売会社所定の方法で行われます。取得申込みが行われ、かつ当該取得申込みに係る販売会社所定の事務手続きが完了したものを当日の受付分とします。当該時刻を過ぎての申込みに関しては販売会社にご確認ください。

#### 取得申込みの受付の中止および取消し

金融商品取引所等における取引の停止、外国為替取引の停止、その他やむを得ない事情があるときは、取得申込みの受付を中止することおよびすでに受け付けた取得申込みの受付を取り消すことがあります。

申込（販売）手続等の詳細に関しては販売会社にご確認ください。

<訂正後>

申込みの受付

原則として、いつでも申込みができます。

ただし、以下の日は申込みができません。

シドニー先物取引所の休業日

シドニーの銀行の休業日

その他シドニーにおける債券市場の取引停止日

取得申込者の受益権は、振替機関等の振替口座簿に記載または記録されます。

申込単位

販売会社が定める単位

申込価額

取得申込受付日の翌営業日の基準価額

申込価額の算出頻度

原則として、委託会社の営業日に計算されます。

申込単位・申込価額の照会方法

申込単位および申込価額は、販売会社にてご確認ください。

また、下記においてもご照会いただけます。

三菱UFJアセットマネジメント株式会社

お客様専用フリーダイヤル 0120-151034

（受付時間：営業日の9:00～17:00）

なお、申込価額は委託会社のホームページでもご覧いただけます。

ホームページアドレス <https://www.am.mufg.jp/>

申込手数料

申込価額（発行価格）×2.2%（税抜 2%）を上限として販売会社が定める手数料率

申込みには分配金受取コース（一般コース）と分配金再投資コース（累積投資コース）があり、分配金再投資コース（累積投資コース）の場合、再投資される収益分配金については、申込手数料はかかりません。

申込方法

取得申込者は、販売会社取引口座を開設のうえ、申込みを行うものとします。

取得申込者は、申込金額および申込手数料（税込）を販売会社が定める日までに支払うものとします。

なお、申込みには分配金受取コース（一般コース）と分配金再投資コース（累積投資コース）があります。申込みコースの取扱いは販売会社により異なる場合があります。

申込受付時間

取得の申込みは、申込期間において、原則として販売会社の営業日の午後3時までに、販売会社所定の方法で行われます。取得申込みが行われ、かつ当該取得申込みに係る販売会社所定の事務手続きが完了したものを当日の受付分とします。当該時刻を過ぎての申込みに関しては販売会社にご確認ください。

取得申込みの受付の中止および取消し

金融商品取引所等における取引の停止、外国為替取引の停止、その他やむを得ない事情があるときは、取得申込みの受付を中止することおよびすでに受け付けた取得申込みの受付を取り消すことがあります。

申込（販売）手続等の詳細に関しては販売会社にご確認ください。

## 2【換金（解約）手続等】

### <訂正前>

#### 解約の受付

原則として、いつでも解約の請求ができます。  
ただし、以下の日は解約の請求ができません。

シドニー先物取引所の休業日

シドニーの銀行の休業日

その他シドニーにおける債券市場の取引停止日

受益者の解約請求に係る受益権の口数の減少は、振替機関等の振替口座簿に記載または記録されません。

#### 解約単位

1万口単位または1口単位のいずれか販売会社が定める単位

#### 解約価額

解約請求受付日の翌営業日の基準価額から信託財産留保額を差引いた価額

#### 信託財産留保額

解約請求受付日の翌営業日の基準価額に0.2%をかけた額

#### 解約価額の算出頻度

原則として、委託会社の営業日に計算されます。

#### 解約価額の照会方法

解約価額は、販売会社にてご確認いただけます。

なお、下記においてもご照会いただけます。

三菱UFJ国際投信株式会社

お客様専用フリーダイヤル 0120-151034

（受付時間：営業日の9:00～17:00）

ホームページアドレス <https://www.am.mufg.jp/>

#### 支払開始日

解約代金は、原則として解約請求受付日から起算して5営業日目から販売会社において支払います。

#### 解約請求受付時間

解約の請求は、原則として販売会社の営業日の午後3時まで、販売会社所定の方法で行われます。解約請求が行われ、かつ当該換金請求に係る販売会社所定の事務手続きが完了したものを当日の受付分とします。当該時刻を過ぎての請求に関しては販売会社にご確認ください。

#### 解約請求受付の中止および取消し

委託会社は、金融商品取引所等における取引の停止、外国為替取引の停止、その他やむを得ない事情があるときは、解約請求の受付を中止することおよびすでに受け付けた解約請求を取り消すことがあります。その場合には、受益者は、当該受付中止以前に行った当日の解約請求を撤回できます。ただし、受益者がその解約請求を撤回しない場合には、当該受付中止を解除した後の最初の基準価額の計算日に解約請求を受け付けたものとし、

また、市況動向等により、大口の解約請求に制限を設ける場合があります。

換金（解約）手続等の詳細に関しては販売会社にご確認ください。

### <訂正後>

#### 解約の受付

原則として、いつでも解約の請求ができます。

ただし、以下の日は解約の請求ができません。

シドニー先物取引所の休業日

シドニーの銀行の休業日

その他シドニーにおける債券市場の取引停止日

受益者の解約請求に係る受益権の口数の減少は、振替機関等の振替口座簿に記載または記録されません。

解約単位

1万口単位または1口単位のいずれか販売会社が定める単位

解約価額

解約請求受付日の翌営業日の基準価額から信託財産留保額を差引いた価額

信託財産留保額

解約請求受付日の翌営業日の基準価額に0.2%をかけた額

解約価額の算出頻度

原則として、委託会社の営業日に計算されます。

解約価額の照会方法

解約価額は、販売会社にてご確認いただけます。

なお、下記においてもご照会いただけます。

三菱UFJアセットマネジメント株式会社

お客様専用フリーダイヤル 0120-151034

（受付時間：営業日の9:00～17:00）

ホームページアドレス <https://www.am.mufg.jp/>

支払開始日

解約代金は、原則として解約請求受付日から起算して5営業日目から販売会社において支払います。

解約請求受付時間

解約の請求は、原則として販売会社の営業日の午後3時まで、販売会社所定の方法で行われます。解約請求が行われ、かつ当該換金請求に係る販売会社所定の事務手続きが完了したものを当日の受付分とします。当該時刻を過ぎての請求に関しては販売会社にご確認ください。

解約請求受付の中止および取消し

委託会社は、金融商品取引所等における取引の停止、外国為替取引の停止、その他やむを得ない事情があるときは、解約請求の受付を中止することおよびすでに受け付けた解約請求を取り消すことがあります。その場合には、受益者は、当該受付中止以前に行った当日の解約請求を撤回できます。ただし、受益者がその解約請求を撤回しない場合には、当該受付中止を解除した後の最初の基準価額の計算日に解約請求を受け付けたものとします。

また、市況動向等により、大口の解約請求に制限を設ける場合があります。

換金（解約）手続等の詳細に関しては販売会社にご確認ください。

### 3【資産管理等の概要】

#### (1)【資産の評価】

<訂正前>

基準価額の算出方法

基準価額 = 信託財産の純資産総額 ÷ 受益権総口数

なお、便宜上1万口あたりに換算した価額で表示することがあります。

「信託財産の純資産総額」とは、信託財産に属する資産（受入担保金代用有価証券および借入有価証券を除きます。）を法令および一般社団法人投資信託協会規則にしたがって時価または一部償却原価法により評価して得た信託財産の資産総額から負債総額を控除した金額をいいます。

（資産の評価方法）

・株式 / 上場投資信託証券 / 不動産投資信託証券

原則として、金融商品取引所における計算日の最終相場（外国で取引されているものについては、原則として、金融商品取引所における計算時に知りうる直近の日の最終相場）で評価します。

・転換社債 / 転換社債型新株予約権付社債

原則として、金融商品取引所における計算日の最終相場、計算日に入手した日本証券業協会発表の売買参考統計値（平均値）、金融商品取引業者・銀行等の提示する価額または価格情報会社の提供する価額のいずれかの価額（外国で取引されているものについては、原則として、計算日に入手した日本証券業協会発表の売買参考統計値（平均値）、金融商品取引業者・銀行等の提示する価額または価格情報会社の提供する価額のいずれかの価額）で評価します。

・公社債等

原則として、計算日に入手した日本証券業協会発表の売買参考統計値（平均値）、金融商品取引業者・銀行等の提示する価額（売気配相場を除く。）または価格情報会社の提供する価額のいずれかの価額で評価します。

残存期間1年以内の公社債等については、一部償却原価法による評価を適用することができます。

・マザーファンド

計算日における基準価額で評価します。

・投資信託証券（上場投資信託証券 / 不動産投資信託証券を除く。）

原則として、計算日に知りうる直近の日の基準価額で評価します。

・外貨建資産

原則として、わが国における計算日の対顧客電信売買相場の仲値により円換算します。

・外国為替予約取引

原則として、わが国における計算日の対顧客先物売買相場の仲値により評価します。

・市場デリバティブ取引

原則として、金融商品取引所が発表する計算日の清算値段等で評価します。

基準価額の算出頻度

原則として、委託会社の営業日に計算されます。

基準価額の照会方法

基準価額は、販売会社にてご確認いただけます。

なお、下記においてもご照会いただけます。

三菱UFJ国際投信株式会社

お客様専用フリーダイヤル 0120-151034

（受付時間：営業日の9:00～17:00）

ホームページアドレス <https://www.am.mufg.jp/>

<訂正後>

基準価額の算出方法

基準価額 = 信託財産の純資産総額 ÷ 受益権総口数

なお、便宜上1万口あたりに換算した価額で表示することがあります。

「信託財産の純資産総額」とは、信託財産に属する資産（受入担保金代用有価証券および借入有価証券を除きます。）を法令および一般社団法人投資信託協会規則にしたがって時価または一部償却原価法により評価して得た信託財産の資産総額から負債総額を控除した金額をいいます。

（資産の評価方法）

・株式 / 上場投資信託証券 / 不動産投資信託証券

原則として、金融商品取引所における計算日の最終相場（外国で取引されているものについては、原則として、金融商品取引所における計算時に知りうる直近の日の最終相場）で評価します。

・転換社債 / 転換社債型新株予約権付社債

原則として、金融商品取引所における計算日の最終相場、計算日に入手した日本証券業協会発表の売買参考統計値（平均値）、金融商品取引業者・銀行等の提示する価額または価格情報会社の提供する価額のいずれかの価額（外国で取引されているものについては、原則として、計算日に入手した日本証券業協会発表の売買参考統計値（平均値）、金融商品取引業者・銀行等の提示する価額または価格情報会社の提供する価額のいずれかの価額）で評価します。

・公社債等

原則として、計算日に入手した日本証券業協会発表の売買参考統計値（平均値）、金融商品取引業者・銀行等の提示する価額（売気配相場を除く。）または価格情報会社の提供する価額のいずれかの価額で評価します。

残存期間1年以内の公社債等については、一部償却原価法による評価を適用することができます。

・マザーファンド

計算日における基準価額で評価します。

・投資信託証券（上場投資信託証券 / 不動産投資信託証券を除く。）

原則として、計算日に知りうる直近の日の基準価額で評価します。

・外貨建資産

原則として、わが国における計算日の対顧客電信売買相場の仲値により円換算します。

・外国為替予約取引

原則として、わが国における計算日の対顧客先物売買相場の仲値により評価します。

・市場デリバティブ取引

原則として、金融商品取引所が発表する計算日の清算値段等で評価します。

基準価額の算出頻度

原則として、委託会社の営業日に計算されます。

基準価額の照会方法

基準価額は、販売会社にてご確認いただけます。

なお、下記においてもご照会いただけます。

三菱UFJアセットマネジメント株式会社

お客様専用フリーダイヤル 0120-151034

（受付時間：営業日の9:00～17:00）

ホームページアドレス <https://www.am.mufg.jp/>



## 第3【ファンドの経理状況】

1 当ファンドの財務諸表は、「財務諸表等の用語、様式及び作成方法に関する規則」（昭和38年大蔵省令第59号）ならびに同規則第2条の2の規定により、「投資信託財産の計算に関する規則」（平成12年総理府令第133号）に基づいて作成しております。

なお、財務諸表に記載している金額は、円単位で表示しております。

2 毎月決算ファンドの計算期間は6ヵ月未満であるため、財務諸表は6ヵ月毎に作成しております。

3 当ファンドは、金融商品取引法第193条の2第1項の規定に基づき、当期（2023年5月16日から2023年11月15日まで）の財務諸表について、PwC Japan有限責任監査法人により監査を受けております。

## 1【財務諸表】

## 【豪ドル毎月分配型ファンド】

## (1)【貸借対照表】

(単位：円)

	前期 [ 2023年 5月15日現在 ]	当期 [ 2023年11月15日現在 ]
<b>資産の部</b>		
流動資産		
預金	499,283,300	375,044,024
コール・ローン	126,015,814	260,082,420
国債証券	2,453,363,102	2,934,033,134
地方債証券	455,894,594	260,032,147
特殊債券	16,191,899,306	12,034,400,948
社債券	14,455,305,063	18,057,669,056
派生商品評価勘定	-	2,288,996
未収入金	-	95,786,123
未収利息	325,066,327	294,077,879
前払費用	3,747,308	2,639,669
その他未収収益	44,566,541	21,550,568
差入委託証拠金	865,074,001	900,436,180
流動資産合計	35,420,215,356	35,238,041,144
資産合計		
	35,420,215,356	35,238,041,144
<b>負債の部</b>		
流動負債		
派生商品評価勘定	647,419	49,208,033
未払金	-	168,582,244
未払収益分配金	39,121,387	36,268,895
未払解約金	71,280,986	54,687,313
未払受託者報酬	1,488,808	1,554,717
未払委託者報酬	31,264,919	32,649,075
未払利息	70	91
その他未払費用	125,053	130,583
流動負債合計	143,928,642	343,080,951
負債合計		
	143,928,642	343,080,951
<b>純資産の部</b>		
元本等		
元本	78,242,774,480	72,537,791,211
剰余金		
期末剰余金又は期末欠損金（ ）	42,966,487,766	37,642,831,018
（分配準備積立金）	461,547,582	707,995,730

	前期 [ 2023年 5月15日現在 ]	当期 [ 2023年11月15日現在 ]
元本等合計	35,276,286,714	34,894,960,193
純資産合計	35,276,286,714	34,894,960,193
負債純資産合計	35,420,215,356	35,238,041,144

## ( 2 ) 【損益及び剰余金計算書】

( 単位：円 )

	前期 自 2022年11月16日 至 2023年 5月15日	当期 自 2023年 5月16日 至 2023年11月15日
営業収益		
受取利息	566,798,804	614,485,647
有価証券売買等損益	449,457,343	516,481,851
派生商品取引等損益	6,874,731	92,444,620
為替差損益	1,385,654,991	2,694,743,841
その他収益	18,915,806	18,260,853
営業収益合計	343,608,307	2,718,563,870
営業費用		
支払利息	16,597	38,707
受託者報酬	9,828,317	9,692,127
委託者報酬	206,394,467	203,534,643
その他費用	6,245,133	6,139,844
営業費用合計	222,484,514	219,405,321
営業利益又は営業損失 ( )	566,092,821	2,499,158,549
経常利益又は経常損失 ( )	566,092,821	2,499,158,549
当期純利益又は当期純損失 ( )	566,092,821	2,499,158,549
一部解約に伴う当期純利益金額の分配額又は一部解約に伴う当期純損失金額の分配額 ( )	2,955,468	13,139,319
期首剰余金又は期首欠損金 ( )	44,512,896,424	42,966,487,766
剰余金増加額又は欠損金減少額	2,436,387,052	3,149,906,111
当期一部解約に伴う剰余金増加額又は欠損金減少額	2,436,387,052	3,149,906,111
剰余金減少額又は欠損金増加額	86,803,913	88,226,447
当期追加信託に伴う剰余金減少額又は欠損金増加額	86,803,913	88,226,447
分配金	240,037,128	224,042,146
期末剰余金又は期末欠損金 ( )	42,966,487,766	37,642,831,018

## ( 3 ) 【注記表】

## ( 重要な会計方針に係る事項に関する注記 )

1. 有価証券の評価基準及び評価方法	公社債は時価で評価しております。時価評価にあたっては、価格情報会社等の提供する理論価格で評価しております。
2. デリバティブ等の評価基準及び評価方法	先物取引は金融商品取引所等における清算値段で評価しております。 為替予約取引は原則としてわが国における対顧客先物相場の仲値で評価しております。
3. その他財務諸表作成のための基礎となる事項	外貨建資産等の会計処理 「投資信託財産の計算に関する規則」第60条および第61条にしたがって処理しております。

## ( 重要な会計上の見積りに関する注記 )

財務諸表の作成にあたって行った会計上の見積りが翌特定期間の財務諸表に重要な影響を及ぼすリスクは識別していないため、注記を省略しております。

## ( 貸借対照表に関する注記 )

	前期 [2023年 5月15日現在]	当期 [2023年11月15日現在]
1. 期首元本額	82,516,017,295円	78,242,774,480円
期中追加設定元本額	157,555,519円	165,232,305円
期中一部解約元本額	4,430,798,334円	5,870,215,574円
2. 元本の欠損		

純資産額が元本総額を下回っており、その差額であります。	42,966,487,766円	37,642,831,018円
3. 受益権の総数	78,242,774,480口	72,537,791,211口

## (損益及び剰余金計算書に関する注記)

前期 自 2022年11月16日 至 2023年 5月15日	当期 自 2023年 5月16日 至 2023年11月15日																																																																																																																																																																																																																																																																																																												
<p>1. 運用に係る権限を委託するための費用</p> <p>信託財産の運用の指図に係る権限の全部または一部を委託するために要する費用として、信託財産の純資産総額に対し年10,000分の25以内の率を乗じて得た額を委託者報酬の中から支弁しております。</p> <p>2. 分配金の計算過程</p> <p>第234期 2022年11月16日 2022年12月15日</p> <table border="1"> <thead> <tr><th>項目</th><th></th><th></th></tr> </thead> <tbody> <tr><td>費用控除後の配当等収益額</td><td>A</td><td>54,689,039円</td></tr> <tr><td>費用控除後・繰越欠損金補填後の有価証券売買等損益額</td><td>B</td><td>円</td></tr> <tr><td>収益調整金額</td><td>C</td><td>983,027,888円</td></tr> <tr><td>分配準備積立金額</td><td>D</td><td>285,142,182円</td></tr> <tr><td>当ファンドの分配対象収益額</td><td>E=A+B+C+D</td><td>1,322,859,109円</td></tr> <tr><td>当ファンドの期末残存口数</td><td>F</td><td>81,727,577,673口</td></tr> <tr><td>1万口当たり収益分配対象額</td><td>G=E/F*10,000</td><td>161円</td></tr> <tr><td>1万口当たり分配金額</td><td>H</td><td>5円</td></tr> <tr><td>収益分配金金額</td><td>I=F*H/10,000</td><td>40,863,788円</td></tr> </tbody> </table> <p>第235期 2022年12月16日 2023年 1月16日</p> <table border="1"> <thead> <tr><th>項目</th><th></th><th></th></tr> </thead> <tbody> <tr><td>費用控除後の配当等収益額</td><td>A</td><td>57,425,149円</td></tr> <tr><td>費用控除後・繰越欠損金補填後の有価証券売買等損益額</td><td>B</td><td>円</td></tr> <tr><td>収益調整金額</td><td>C</td><td>976,423,478円</td></tr> <tr><td>分配準備積立金額</td><td>D</td><td>297,246,991円</td></tr> <tr><td>当ファンドの分配対象収益額</td><td>E=A+B+C+D</td><td>1,331,095,618円</td></tr> <tr><td>当ファンドの期末残存口数</td><td>F</td><td>81,169,351,797口</td></tr> <tr><td>1万口当たり収益分配対象額</td><td>G=E/F*10,000</td><td>163円</td></tr> <tr><td>1万口当たり分配金額</td><td>H</td><td>5円</td></tr> <tr><td>収益分配金金額</td><td>I=F*H/10,000</td><td>40,584,675円</td></tr> </tbody> </table> <p>第236期 2023年 1月17日 2023年 2月15日</p> <table border="1"> <thead> <tr><th>項目</th><th></th><th></th></tr> </thead> <tbody> <tr><td>費用控除後の配当等収益額</td><td>A</td><td>97,045,196円</td></tr> <tr><td>費用控除後・繰越欠損金補填後の有価証券売買等損益額</td><td>B</td><td>円</td></tr> <tr><td>収益調整金額</td><td>C</td><td>964,959,587円</td></tr> <tr><td>分配準備積立金額</td><td>D</td><td>310,533,886円</td></tr> <tr><td>当ファンドの分配対象収益額</td><td>E=A+B+C+D</td><td>1,372,538,669円</td></tr> <tr><td>当ファンドの期末残存口数</td><td>F</td><td>80,208,836,783口</td></tr> <tr><td>1万口当たり収益分配対象額</td><td>G=E/F*10,000</td><td>171円</td></tr> <tr><td>1万口当たり分配金額</td><td>H</td><td>5円</td></tr> <tr><td>収益分配金金額</td><td>I=F*H/10,000</td><td>40,104,418円</td></tr> </tbody> </table> <p>第237期 2023年 2月16日 2023年 3月15日</p> <table border="1"> <thead> <tr><th>項目</th><th></th><th></th></tr> </thead> <tbody> <tr><td>費用控除後の配当等収益額</td><td>A</td><td>56,439,342円</td></tr> <tr><td>費用控除後・繰越欠損金補填後の有価証券売買等損益額</td><td>B</td><td>円</td></tr> <tr><td>収益調整金額</td><td>C</td><td>958,364,727円</td></tr> <tr><td>分配準備積立金額</td><td>D</td><td>365,232,914円</td></tr> <tr><td>当ファンドの分配対象収益額</td><td>E=A+B+C+D</td><td>1,380,036,983円</td></tr> <tr><td>当ファンドの期末残存口数</td><td>F</td><td>79,650,385,443口</td></tr> <tr><td>1万口当たり収益分配対象額</td><td>G=E/F*10,000</td><td>173円</td></tr> <tr><td>1万口当たり分配金額</td><td>H</td><td>5円</td></tr> <tr><td>収益分配金金額</td><td>I=F*H/10,000</td><td>39,825,192円</td></tr> </tbody> </table> <p>第238期 2023年 3月16日 2023年 4月17日</p> <table border="1"> <thead> <tr><th>項目</th><th></th><th></th></tr> </thead> <tbody> <tr><td>費用控除後の配当等収益額</td><td>A</td><td>56,439,342円</td></tr> <tr><td>費用控除後・繰越欠損金補填後の有価証券売買等損益額</td><td>B</td><td>円</td></tr> <tr><td>収益調整金額</td><td>C</td><td>958,364,727円</td></tr> <tr><td>分配準備積立金額</td><td>D</td><td>365,232,914円</td></tr> <tr><td>当ファンドの分配対象収益額</td><td>E=A+B+C+D</td><td>1,380,036,983円</td></tr> <tr><td>当ファンドの期末残存口数</td><td>F</td><td>79,650,385,443口</td></tr> <tr><td>1万口当たり収益分配対象額</td><td>G=E/F*10,000</td><td>173円</td></tr> <tr><td>1万口当たり分配金額</td><td>H</td><td>5円</td></tr> <tr><td>収益分配金金額</td><td>I=F*H/10,000</td><td>39,825,192円</td></tr> </tbody> </table>	項目			費用控除後の配当等収益額	A	54,689,039円	費用控除後・繰越欠損金補填後の有価証券売買等損益額	B	円	収益調整金額	C	983,027,888円	分配準備積立金額	D	285,142,182円	当ファンドの分配対象収益額	E=A+B+C+D	1,322,859,109円	当ファンドの期末残存口数	F	81,727,577,673口	1万口当たり収益分配対象額	G=E/F*10,000	161円	1万口当たり分配金額	H	5円	収益分配金金額	I=F*H/10,000	40,863,788円	項目			費用控除後の配当等収益額	A	57,425,149円	費用控除後・繰越欠損金補填後の有価証券売買等損益額	B	円	収益調整金額	C	976,423,478円	分配準備積立金額	D	297,246,991円	当ファンドの分配対象収益額	E=A+B+C+D	1,331,095,618円	当ファンドの期末残存口数	F	81,169,351,797口	1万口当たり収益分配対象額	G=E/F*10,000	163円	1万口当たり分配金額	H	5円	収益分配金金額	I=F*H/10,000	40,584,675円	項目			費用控除後の配当等収益額	A	97,045,196円	費用控除後・繰越欠損金補填後の有価証券売買等損益額	B	円	収益調整金額	C	964,959,587円	分配準備積立金額	D	310,533,886円	当ファンドの分配対象収益額	E=A+B+C+D	1,372,538,669円	当ファンドの期末残存口数	F	80,208,836,783口	1万口当たり収益分配対象額	G=E/F*10,000	171円	1万口当たり分配金額	H	5円	収益分配金金額	I=F*H/10,000	40,104,418円	項目			費用控除後の配当等収益額	A	56,439,342円	費用控除後・繰越欠損金補填後の有価証券売買等損益額	B	円	収益調整金額	C	958,364,727円	分配準備積立金額	D	365,232,914円	当ファンドの分配対象収益額	E=A+B+C+D	1,380,036,983円	当ファンドの期末残存口数	F	79,650,385,443口	1万口当たり収益分配対象額	G=E/F*10,000	173円	1万口当たり分配金額	H	5円	収益分配金金額	I=F*H/10,000	39,825,192円	項目			費用控除後の配当等収益額	A	56,439,342円	費用控除後・繰越欠損金補填後の有価証券売買等損益額	B	円	収益調整金額	C	958,364,727円	分配準備積立金額	D	365,232,914円	当ファンドの分配対象収益額	E=A+B+C+D	1,380,036,983円	当ファンドの期末残存口数	F	79,650,385,443口	1万口当たり収益分配対象額	G=E/F*10,000	173円	1万口当たり分配金額	H	5円	収益分配金金額	I=F*H/10,000	39,825,192円	<p>1. 運用に係る権限を委託するための費用</p> <p>信託財産の運用の指図に係る権限の全部または一部を委託するために要する費用として、信託財産の純資産総額に対し年10,000分の25以内の率を乗じて得た額を委託者報酬の中から支弁しております。</p> <p>2. 分配金の計算過程</p> <p>第240期 2023年 5月16日 2023年 6月15日</p> <table border="1"> <thead> <tr><th>項目</th><th></th><th></th></tr> </thead> <tbody> <tr><td>費用控除後の配当等収益額</td><td>A</td><td>105,603,509円</td></tr> <tr><td>費用控除後・繰越欠損金補填後の有価証券売買等損益額</td><td>B</td><td>円</td></tr> <tr><td>収益調整金額</td><td>C</td><td>928,194,944円</td></tr> <tr><td>分配準備積立金額</td><td>D</td><td>455,218,782円</td></tr> <tr><td>当ファンドの分配対象収益額</td><td>E=A+B+C+D</td><td>1,489,017,235円</td></tr> <tr><td>当ファンドの期末残存口数</td><td>F</td><td>77,107,185,615口</td></tr> <tr><td>1万口当たり収益分配対象額</td><td>G=E/F*10,000</td><td>193円</td></tr> <tr><td>1万口当たり分配金額</td><td>H</td><td>5円</td></tr> <tr><td>収益分配金金額</td><td>I=F*H/10,000</td><td>38,553,592円</td></tr> </tbody> </table> <p>第241期 2023年 6月16日 2023年 7月18日</p> <table border="1"> <thead> <tr><th>項目</th><th></th><th></th></tr> </thead> <tbody> <tr><td>費用控除後の配当等収益額</td><td>A</td><td>72,646,937円</td></tr> <tr><td>費用控除後・繰越欠損金補填後の有価証券売買等損益額</td><td>B</td><td>円</td></tr> <tr><td>収益調整金額</td><td>C</td><td>911,926,615円</td></tr> <tr><td>分配準備積立金額</td><td>D</td><td>513,618,937円</td></tr> <tr><td>当ファンドの分配対象収益額</td><td>E=A+B+C+D</td><td>1,498,192,489円</td></tr> <tr><td>当ファンドの期末残存口数</td><td>F</td><td>75,738,577,813口</td></tr> <tr><td>1万口当たり収益分配対象額</td><td>G=E/F*10,000</td><td>197円</td></tr> <tr><td>1万口当たり分配金額</td><td>H</td><td>5円</td></tr> <tr><td>収益分配金金額</td><td>I=F*H/10,000</td><td>37,869,288円</td></tr> </tbody> </table> <p>第242期 2023年 7月19日 2023年 8月15日</p> <table border="1"> <thead> <tr><th>項目</th><th></th><th></th></tr> </thead> <tbody> <tr><td>費用控除後の配当等収益額</td><td>A</td><td>68,136,251円</td></tr> <tr><td>費用控除後・繰越欠損金補填後の有価証券売買等損益額</td><td>B</td><td>円</td></tr> <tr><td>収益調整金額</td><td>C</td><td>903,481,987円</td></tr> <tr><td>分配準備積立金額</td><td>D</td><td>543,561,884円</td></tr> <tr><td>当ファンドの分配対象収益額</td><td>E=A+B+C+D</td><td>1,515,180,122円</td></tr> <tr><td>当ファンドの期末残存口数</td><td>F</td><td>75,024,786,194口</td></tr> <tr><td>1万口当たり収益分配対象額</td><td>G=E/F*10,000</td><td>201円</td></tr> <tr><td>1万口当たり分配金額</td><td>H</td><td>5円</td></tr> <tr><td>収益分配金金額</td><td>I=F*H/10,000</td><td>37,512,393円</td></tr> </tbody> </table> <p>第243期 2023年 8月16日 2023年 9月15日</p> <table border="1"> <thead> <tr><th>項目</th><th></th><th></th></tr> </thead> <tbody> <tr><td>費用控除後の配当等収益額</td><td>A</td><td>93,047,991円</td></tr> <tr><td>費用控除後・繰越欠損金補填後の有価証券売買等損益額</td><td>B</td><td>円</td></tr> <tr><td>収益調整金額</td><td>C</td><td>893,097,187円</td></tr> <tr><td>分配準備積立金額</td><td>D</td><td>567,780,934円</td></tr> <tr><td>当ファンドの分配対象収益額</td><td>E=A+B+C+D</td><td>1,553,926,112円</td></tr> <tr><td>当ファンドの期末残存口数</td><td>F</td><td>74,135,680,250口</td></tr> <tr><td>1万口当たり収益分配対象額</td><td>G=E/F*10,000</td><td>209円</td></tr> <tr><td>1万口当たり分配金額</td><td>H</td><td>5円</td></tr> <tr><td>収益分配金金額</td><td>I=F*H/10,000</td><td>37,067,840円</td></tr> </tbody> </table> <p>第244期 2023年 9月16日 2023年10月16日</p> <table border="1"> <thead> <tr><th>項目</th><th></th><th></th></tr> </thead> <tbody> <tr><td>費用控除後の配当等収益額</td><td>A</td><td></td></tr> <tr><td>費用控除後・繰越欠損金補填後の有価証券売買等損益額</td><td>B</td><td></td></tr> <tr><td>収益調整金額</td><td>C</td><td></td></tr> <tr><td>分配準備積立金額</td><td>D</td><td></td></tr> <tr><td>当ファンドの分配対象収益額</td><td>E=A+B+C+D</td><td></td></tr> <tr><td>当ファンドの期末残存口数</td><td>F</td><td></td></tr> <tr><td>1万口当たり収益分配対象額</td><td>G=E/F*10,000</td><td></td></tr> <tr><td>1万口当たり分配金額</td><td>H</td><td></td></tr> <tr><td>収益分配金金額</td><td>I=F*H/10,000</td><td></td></tr> </tbody> </table>	項目			費用控除後の配当等収益額	A	105,603,509円	費用控除後・繰越欠損金補填後の有価証券売買等損益額	B	円	収益調整金額	C	928,194,944円	分配準備積立金額	D	455,218,782円	当ファンドの分配対象収益額	E=A+B+C+D	1,489,017,235円	当ファンドの期末残存口数	F	77,107,185,615口	1万口当たり収益分配対象額	G=E/F*10,000	193円	1万口当たり分配金額	H	5円	収益分配金金額	I=F*H/10,000	38,553,592円	項目			費用控除後の配当等収益額	A	72,646,937円	費用控除後・繰越欠損金補填後の有価証券売買等損益額	B	円	収益調整金額	C	911,926,615円	分配準備積立金額	D	513,618,937円	当ファンドの分配対象収益額	E=A+B+C+D	1,498,192,489円	当ファンドの期末残存口数	F	75,738,577,813口	1万口当たり収益分配対象額	G=E/F*10,000	197円	1万口当たり分配金額	H	5円	収益分配金金額	I=F*H/10,000	37,869,288円	項目			費用控除後の配当等収益額	A	68,136,251円	費用控除後・繰越欠損金補填後の有価証券売買等損益額	B	円	収益調整金額	C	903,481,987円	分配準備積立金額	D	543,561,884円	当ファンドの分配対象収益額	E=A+B+C+D	1,515,180,122円	当ファンドの期末残存口数	F	75,024,786,194口	1万口当たり収益分配対象額	G=E/F*10,000	201円	1万口当たり分配金額	H	5円	収益分配金金額	I=F*H/10,000	37,512,393円	項目			費用控除後の配当等収益額	A	93,047,991円	費用控除後・繰越欠損金補填後の有価証券売買等損益額	B	円	収益調整金額	C	893,097,187円	分配準備積立金額	D	567,780,934円	当ファンドの分配対象収益額	E=A+B+C+D	1,553,926,112円	当ファンドの期末残存口数	F	74,135,680,250口	1万口当たり収益分配対象額	G=E/F*10,000	209円	1万口当たり分配金額	H	5円	収益分配金金額	I=F*H/10,000	37,067,840円	項目			費用控除後の配当等収益額	A		費用控除後・繰越欠損金補填後の有価証券売買等損益額	B		収益調整金額	C		分配準備積立金額	D		当ファンドの分配対象収益額	E=A+B+C+D		当ファンドの期末残存口数	F		1万口当たり収益分配対象額	G=E/F*10,000		1万口当たり分配金額	H		収益分配金金額	I=F*H/10,000	
項目																																																																																																																																																																																																																																																																																																													
費用控除後の配当等収益額	A	54,689,039円																																																																																																																																																																																																																																																																																																											
費用控除後・繰越欠損金補填後の有価証券売買等損益額	B	円																																																																																																																																																																																																																																																																																																											
収益調整金額	C	983,027,888円																																																																																																																																																																																																																																																																																																											
分配準備積立金額	D	285,142,182円																																																																																																																																																																																																																																																																																																											
当ファンドの分配対象収益額	E=A+B+C+D	1,322,859,109円																																																																																																																																																																																																																																																																																																											
当ファンドの期末残存口数	F	81,727,577,673口																																																																																																																																																																																																																																																																																																											
1万口当たり収益分配対象額	G=E/F*10,000	161円																																																																																																																																																																																																																																																																																																											
1万口当たり分配金額	H	5円																																																																																																																																																																																																																																																																																																											
収益分配金金額	I=F*H/10,000	40,863,788円																																																																																																																																																																																																																																																																																																											
項目																																																																																																																																																																																																																																																																																																													
費用控除後の配当等収益額	A	57,425,149円																																																																																																																																																																																																																																																																																																											
費用控除後・繰越欠損金補填後の有価証券売買等損益額	B	円																																																																																																																																																																																																																																																																																																											
収益調整金額	C	976,423,478円																																																																																																																																																																																																																																																																																																											
分配準備積立金額	D	297,246,991円																																																																																																																																																																																																																																																																																																											
当ファンドの分配対象収益額	E=A+B+C+D	1,331,095,618円																																																																																																																																																																																																																																																																																																											
当ファンドの期末残存口数	F	81,169,351,797口																																																																																																																																																																																																																																																																																																											
1万口当たり収益分配対象額	G=E/F*10,000	163円																																																																																																																																																																																																																																																																																																											
1万口当たり分配金額	H	5円																																																																																																																																																																																																																																																																																																											
収益分配金金額	I=F*H/10,000	40,584,675円																																																																																																																																																																																																																																																																																																											
項目																																																																																																																																																																																																																																																																																																													
費用控除後の配当等収益額	A	97,045,196円																																																																																																																																																																																																																																																																																																											
費用控除後・繰越欠損金補填後の有価証券売買等損益額	B	円																																																																																																																																																																																																																																																																																																											
収益調整金額	C	964,959,587円																																																																																																																																																																																																																																																																																																											
分配準備積立金額	D	310,533,886円																																																																																																																																																																																																																																																																																																											
当ファンドの分配対象収益額	E=A+B+C+D	1,372,538,669円																																																																																																																																																																																																																																																																																																											
当ファンドの期末残存口数	F	80,208,836,783口																																																																																																																																																																																																																																																																																																											
1万口当たり収益分配対象額	G=E/F*10,000	171円																																																																																																																																																																																																																																																																																																											
1万口当たり分配金額	H	5円																																																																																																																																																																																																																																																																																																											
収益分配金金額	I=F*H/10,000	40,104,418円																																																																																																																																																																																																																																																																																																											
項目																																																																																																																																																																																																																																																																																																													
費用控除後の配当等収益額	A	56,439,342円																																																																																																																																																																																																																																																																																																											
費用控除後・繰越欠損金補填後の有価証券売買等損益額	B	円																																																																																																																																																																																																																																																																																																											
収益調整金額	C	958,364,727円																																																																																																																																																																																																																																																																																																											
分配準備積立金額	D	365,232,914円																																																																																																																																																																																																																																																																																																											
当ファンドの分配対象収益額	E=A+B+C+D	1,380,036,983円																																																																																																																																																																																																																																																																																																											
当ファンドの期末残存口数	F	79,650,385,443口																																																																																																																																																																																																																																																																																																											
1万口当たり収益分配対象額	G=E/F*10,000	173円																																																																																																																																																																																																																																																																																																											
1万口当たり分配金額	H	5円																																																																																																																																																																																																																																																																																																											
収益分配金金額	I=F*H/10,000	39,825,192円																																																																																																																																																																																																																																																																																																											
項目																																																																																																																																																																																																																																																																																																													
費用控除後の配当等収益額	A	56,439,342円																																																																																																																																																																																																																																																																																																											
費用控除後・繰越欠損金補填後の有価証券売買等損益額	B	円																																																																																																																																																																																																																																																																																																											
収益調整金額	C	958,364,727円																																																																																																																																																																																																																																																																																																											
分配準備積立金額	D	365,232,914円																																																																																																																																																																																																																																																																																																											
当ファンドの分配対象収益額	E=A+B+C+D	1,380,036,983円																																																																																																																																																																																																																																																																																																											
当ファンドの期末残存口数	F	79,650,385,443口																																																																																																																																																																																																																																																																																																											
1万口当たり収益分配対象額	G=E/F*10,000	173円																																																																																																																																																																																																																																																																																																											
1万口当たり分配金額	H	5円																																																																																																																																																																																																																																																																																																											
収益分配金金額	I=F*H/10,000	39,825,192円																																																																																																																																																																																																																																																																																																											
項目																																																																																																																																																																																																																																																																																																													
費用控除後の配当等収益額	A	105,603,509円																																																																																																																																																																																																																																																																																																											
費用控除後・繰越欠損金補填後の有価証券売買等損益額	B	円																																																																																																																																																																																																																																																																																																											
収益調整金額	C	928,194,944円																																																																																																																																																																																																																																																																																																											
分配準備積立金額	D	455,218,782円																																																																																																																																																																																																																																																																																																											
当ファンドの分配対象収益額	E=A+B+C+D	1,489,017,235円																																																																																																																																																																																																																																																																																																											
当ファンドの期末残存口数	F	77,107,185,615口																																																																																																																																																																																																																																																																																																											
1万口当たり収益分配対象額	G=E/F*10,000	193円																																																																																																																																																																																																																																																																																																											
1万口当たり分配金額	H	5円																																																																																																																																																																																																																																																																																																											
収益分配金金額	I=F*H/10,000	38,553,592円																																																																																																																																																																																																																																																																																																											
項目																																																																																																																																																																																																																																																																																																													
費用控除後の配当等収益額	A	72,646,937円																																																																																																																																																																																																																																																																																																											
費用控除後・繰越欠損金補填後の有価証券売買等損益額	B	円																																																																																																																																																																																																																																																																																																											
収益調整金額	C	911,926,615円																																																																																																																																																																																																																																																																																																											
分配準備積立金額	D	513,618,937円																																																																																																																																																																																																																																																																																																											
当ファンドの分配対象収益額	E=A+B+C+D	1,498,192,489円																																																																																																																																																																																																																																																																																																											
当ファンドの期末残存口数	F	75,738,577,813口																																																																																																																																																																																																																																																																																																											
1万口当たり収益分配対象額	G=E/F*10,000	197円																																																																																																																																																																																																																																																																																																											
1万口当たり分配金額	H	5円																																																																																																																																																																																																																																																																																																											
収益分配金金額	I=F*H/10,000	37,869,288円																																																																																																																																																																																																																																																																																																											
項目																																																																																																																																																																																																																																																																																																													
費用控除後の配当等収益額	A	68,136,251円																																																																																																																																																																																																																																																																																																											
費用控除後・繰越欠損金補填後の有価証券売買等損益額	B	円																																																																																																																																																																																																																																																																																																											
収益調整金額	C	903,481,987円																																																																																																																																																																																																																																																																																																											
分配準備積立金額	D	543,561,884円																																																																																																																																																																																																																																																																																																											
当ファンドの分配対象収益額	E=A+B+C+D	1,515,180,122円																																																																																																																																																																																																																																																																																																											
当ファンドの期末残存口数	F	75,024,786,194口																																																																																																																																																																																																																																																																																																											
1万口当たり収益分配対象額	G=E/F*10,000	201円																																																																																																																																																																																																																																																																																																											
1万口当たり分配金額	H	5円																																																																																																																																																																																																																																																																																																											
収益分配金金額	I=F*H/10,000	37,512,393円																																																																																																																																																																																																																																																																																																											
項目																																																																																																																																																																																																																																																																																																													
費用控除後の配当等収益額	A	93,047,991円																																																																																																																																																																																																																																																																																																											
費用控除後・繰越欠損金補填後の有価証券売買等損益額	B	円																																																																																																																																																																																																																																																																																																											
収益調整金額	C	893,097,187円																																																																																																																																																																																																																																																																																																											
分配準備積立金額	D	567,780,934円																																																																																																																																																																																																																																																																																																											
当ファンドの分配対象収益額	E=A+B+C+D	1,553,926,112円																																																																																																																																																																																																																																																																																																											
当ファンドの期末残存口数	F	74,135,680,250口																																																																																																																																																																																																																																																																																																											
1万口当たり収益分配対象額	G=E/F*10,000	209円																																																																																																																																																																																																																																																																																																											
1万口当たり分配金額	H	5円																																																																																																																																																																																																																																																																																																											
収益分配金金額	I=F*H/10,000	37,067,840円																																																																																																																																																																																																																																																																																																											
項目																																																																																																																																																																																																																																																																																																													
費用控除後の配当等収益額	A																																																																																																																																																																																																																																																																																																												
費用控除後・繰越欠損金補填後の有価証券売買等損益額	B																																																																																																																																																																																																																																																																																																												
収益調整金額	C																																																																																																																																																																																																																																																																																																												
分配準備積立金額	D																																																																																																																																																																																																																																																																																																												
当ファンドの分配対象収益額	E=A+B+C+D																																																																																																																																																																																																																																																																																																												
当ファンドの期末残存口数	F																																																																																																																																																																																																																																																																																																												
1万口当たり収益分配対象額	G=E/F*10,000																																																																																																																																																																																																																																																																																																												
1万口当たり分配金額	H																																																																																																																																																																																																																																																																																																												
収益分配金金額	I=F*H/10,000																																																																																																																																																																																																																																																																																																												

費用控除後の配当等収益額	A	79,089,044円
費用控除後・繰越欠損金補填後の有価証券売買等損益額	B	円
収益調整金額	C	951,620,530円
分配準備積立金額	D	379,271,783円
当ファンドの分配対象収益額	E=A+B+C+D	1,409,981,357円
当ファンドの期末残存口数	F	79,075,337,928口
1万口当たり収益分配対象額	G=E/F*10,000	178円
1万口当たり分配金額	H	5円
収益分配金額	I=F*H/10,000	39,537,668円

第239期

2023年 4月18日

2023年 5月15日

項目		
費用控除後の配当等収益額	A	85,969,673円
費用控除後・繰越欠損金補填後の有価証券売買等損益額	B	円
収益調整金額	C	941,721,161円
分配準備積立金額	D	414,699,296円
当ファンドの分配対象収益額	E=A+B+C+D	1,442,390,130円
当ファンドの期末残存口数	F	78,242,774,480口
1万口当たり収益分配対象額	G=E/F*10,000	184円
1万口当たり分配金額	H	5円
収益分配金額	I=F*H/10,000	39,121,387円

費用控除後の配当等収益額	A	68,763,144円
費用控除後・繰越欠損金補填後の有価証券売買等損益額	B	円
収益調整金額	C	886,192,205円
分配準備積立金額	D	618,979,783円
当ファンドの分配対象収益額	E=A+B+C+D	1,573,935,132円
当ファンドの期末残存口数	F	73,540,277,861口
1万口当たり収益分配対象額	G=E/F*10,000	214円
1万口当たり分配金額	H	5円
収益分配金額	I=F*H/10,000	36,770,138円

第245期

2023年10月17日

2023年11月15日

項目		
費用控除後の配当等収益額	A	101,829,073円
費用控除後・繰越欠損金補填後の有価証券売買等損益額	B	円
収益調整金額	C	874,301,530円
分配準備積立金額	D	642,435,552円
当ファンドの分配対象収益額	E=A+B+C+D	1,618,566,155円
当ファンドの期末残存口数	F	72,537,791,211口
1万口当たり収益分配対象額	G=E/F*10,000	223円
1万口当たり分配金額	H	5円
収益分配金額	I=F*H/10,000	36,268,895円

## (金融商品に関する注記)

## 1 金融商品の状況に関する事項

区分	前期 自 2022年11月16日 至 2023年 5月15日	当期 自 2023年 5月16日 至 2023年11月15日
1. 金融商品に対する取組方針	当ファンドは、「投資信託及び投資法人に関する法律」（昭和26年法律第198号）第2条第4項に定める証券投資信託であり、有価証券等の金融商品への投資を信託約款に定める「運用の基本方針」に基づき行っております。	同左
2. 金融商品の内容及び当該金融商品に係るリスク	<p>当ファンドは、公社債等に投資しております。当該投資対象は、価格変動リスク、為替リスク等の市場リスク、信用リスクおよび流動性リスクに晒されております。</p> <p>当ファンドは、運用の効率化を図るために、債券先物取引を利用しております。当該デリバティブ取引は、価格変動リスク等の市場リスクおよび信用リスク等を有しております。</p> <p>当ファンドは、運用の効率化を図るために、金利先物取引を利用しております。当該デリバティブ取引は、価格変動リスク等の市場リスクおよび信用リスク等を有しております。</p> <p>当ファンドは、外貨の決済のために為替予約取引を利用しております。当該デリバティブ取引は、為替相場の変動による市場リスクおよび信用リスク等を有しておりますが、ごく短期間で実際に外貨の受渡を伴うことから、為替相場の変動によるリスクは限定的であります。</p> <p>また、デリバティブ取引の時価等に関する事項についての契約額等は、あくまでもデリバティブ取引における名目的な契約額または計算上の想定元本であり、当該金額自体がデリバティブ取引のリスクの大きさを示すものではありません。</p>	<p>当ファンドは、公社債等に投資しております。当該投資対象は、価格変動リスク、為替リスク等の市場リスク、信用リスクおよび流動性リスクに晒されております。</p> <p>当ファンドは、運用の効率化を図るために、債券先物取引を利用しております。当該デリバティブ取引は、価格変動リスク等の市場リスクおよび信用リスク等を有しております。</p> <p>当ファンドは、外貨の決済のために為替予約取引を利用しております。当該デリバティブ取引は、為替相場の変動による市場リスクおよび信用リスク等を有しておりますが、ごく短期間で実際に外貨の受渡を伴うことから、為替相場の変動によるリスクは限定的であります。</p> <p>また、デリバティブ取引の時価等に関する事項についての契約額等は、あくまでもデリバティブ取引における名目的な契約額または計算上の想定元本であり、当該金額自体がデリバティブ取引のリスクの大きさを示すものではありません。</p>

3. 金融商品に係るリスク管理体制	<p>ファンドのコンセプトに応じて、適切にコントロールするため、委託会社では、運用部門において、ファンドに含まれる各種投資リスクを常時把握しつつ、ファンドのコンセプトに沿ったリスクの範囲で運用を行っております。</p> <p>また、運用部から独立した管理担当部署によりリスク運営状況のモニタリング等のリスク管理を行っており、この結果はリスク管理委員会等を通じて運用部門にフィードバックされます。</p> <p>当ファンドは、ファンドの運用の指図に関する権限を再委託しております。この場合、再委託先で投資リスクに対する管理体制を構築しているほか、当該再委託先のリスクの管理体制や管理状況の確認を委託会社で行っております。</p>	同左
-------------------	---	----

## 2 金融商品の時価等に関する事項

区分	前期 [ 2023年 5月15日現在 ]	当期 [ 2023年11月15日現在 ]
1. 貸借対照表計上額、時価及びその差額	時価で計上しているためその差額はありません。	同左
2. 時価の算定方法	<p>(1) 有価証券 売買目的有価証券は、(重要な会計方針に係る事項に関する注記)に記載しております。</p> <p>(2) デリバティブ取引 デリバティブ取引は、(デリバティブ取引に関する注記)に記載しております。</p> <p>(3) 上記以外の金融商品 上記以外の金融商品(コールローン等)は、短期間で決済され、時価は帳簿価額と近似していることから、当該金融商品の帳簿価額を時価としております。</p>	<p>(1) 有価証券 同左</p> <p>(2) デリバティブ取引 同左</p> <p>(3) 上記以外の金融商品 同左</p>
3. 金融商品の時価等に関する事項についての補足説明	金融商品の時価の算定においては一定の前提条件等を採用しているため、異なる前提条件等によった場合、当該価額が異なることもあります。	同左

## (有価証券に関する注記)

## 売買目的有価証券

種類	前期 [ 2023年 5月15日現在 ]	当期 [ 2023年11月15日現在 ]
	最終計算期間の損益に含まれた評価差額 (円)	最終計算期間の損益に含まれた評価差額 (円)
国債証券	3,162,170	19,083,286
地方債証券	611,558	1,545,447
特殊債券	250,155	44,978,137
社債券	640,304	86,287,899
合計	3,383,579	151,894,769

## (デリバティブ取引に関する注記)

## 取引の時価等に関する事項

## 債券関連

## 前期 [ 2023年 5月15日現在 ]

区分	種類	契約額等(円)	うち1年超	時価(円)	評価損益(円)
市場取引	債券先物取引 買建	1,572,581,533		1,572,263,914	317,619
合計		1,572,581,533		1,572,263,914	317,619

## 当期 [ 2023年11月15日現在 ]

区分	種類	契約額等(円)	うち1年超	時価(円)	評価損益(円)
----	----	---------	-------	-------	---------

市場取引	債券先物取引 買建	5,297,433,079	5,250,514,042	46,919,037
	合計	5,297,433,079	5,250,514,042	46,919,037

（注）時価の算定方法

1 先物取引の時価については、以下のように評価しております。  
原則として、直近の日の主たる取引所の発表する清算値段または終値で評価しております。このような時価が発表されていない場合には、最も近い終値や気配値等、原則に準ずる方法で評価しております。

2 先物取引の残高は、契約額ベースで表示しております。

3 契約額等には手数料相当額を含んでおりません。

上記取引で、ヘッジ会計が適用されているものはありません。

#### 通貨関連

前期 [ 2023年 5月15日現在 ]

区分	種類	契約額等（円）		時価（円）	評価損益（円）
			うち1年超		
市場取引以外の取引	為替予約取引 売建 オーストラリアドル	90,178,900		90,508,700	329,800
	合計	90,178,900		90,508,700	329,800

（注）時価の算定方法

1 対顧客先物相場の仲値が発表されている外貨については、以下のように評価しております。

為替予約の受渡日（以下「当該日」といいます。）の対顧客先物相場の仲値が発表されている場合は、当該為替予約は、当該対顧客先物相場の仲値で評価しております。

当該日の対顧客先物相場の仲値が発表されていない場合は、以下の方法によっております。

（イ）当該日を超える対顧客先物相場が発表されている場合には、発表されている先物相場のうち当該日に最も近い前後二つの対顧客先物相場の仲値をもとに計算したレートを用いております。

（ロ）当該日を超える対顧客先物相場が発表されていない場合には、当該日に最も近い発表されている対顧客先物相場の仲値を用いております。

2 対顧客先物相場の仲値が発表されていない外貨については、対顧客電信売買相場の仲値で評価しております。

上記取引で、ヘッジ会計が適用されているものはありません。

当期 [ 2023年11月15日現在 ]

該当事項はありません。

（関連当事者との取引に関する注記）

該当事項はありません。

（1口当たり情報）

	前期 [ 2023年 5月15日現在 ]	当期 [ 2023年11月15日現在 ]
1口当たり純資産額 (1万口当たり純資産額)	0.4509円 (4,509円)	0.4811円 (4,811円)

（4）【附属明細表】

第1 有価証券明細表

(1) 株式

該当事項はありません。

(2) 株式以外の有価証券

（単位：円）

通貨	種類	銘柄	券面総額	評価額	備考
オーストラリアドル	国債証券	0.25 AUST GOVT 241121	7,600,000.00	7,286,406.36	
		0.5 AUST GOVT 260921	14,000,000.00	12,592,742.68	
		4.75 AUST GOVT 270421	10,000,000.00	10,145,750.00	

国債証券 小計		31,600,000.00	30,024,899.04 (2,934,033,134)
地方債証券	2.5 AUST CAPITAL 260521	2,800,000.00	2,660,992.09
地方債証券 小計		2,800,000.00	2,660,992.09 (260,032,147)
特殊債券	0.5 KOMMUNALBANKE 241008	7,800,000.00	7,505,295.95
	0.515 EXPORT FIN 240129	6,000,000.00	5,952,134.94
	0.75 NBN CO LTD 240909	1,500,000.00	1,449,154.02
	1 NBN CO LTD 251203	13,500,000.00	12,370,431.91
	1.25 VICTORIA 271119	2,600,000.00	2,280,158.53
	1.5 KFW 240724	17,900,000.00	17,521,044.47
	1.7 EIB 241115	2,000,000.00	1,941,897.98
	2.5 WEST AUST TRE 240723	11,500,000.00	11,348,878.96
	2.9 EUROPEAN INVE 251017	4,100,000.00	3,961,096.75
	3.25 AIRSERV AUST 260515	5,600,000.00	5,362,498.56
	3.25 TASMANIAN PU 260219	4,500,000.00	4,371,214.45
	3.8 KFW 280524	1,800,000.00	1,717,991.82
	4 KFW 250227	2,000,000.00	1,981,093.22
	4.2 CPPIB CAPITAL 280502	4,700,000.00	4,534,260.23
	4.3 SWEDISH CRE 280530	4,200,000.00	4,047,993.22
	4.45 CPPIB CAPITA 270901	3,800,000.00	3,725,179.52
	4.475 KOREA HOUSI 260406	6,000,000.00	5,856,088.50
	4.75 QUEENSLAND 250721	7,000,000.00	7,020,825.70
	5 KUNTARAOHITUS O 240320	7,500,000.00	7,505,527.50
	5 WEST AUST TREAS 250723	5,900,000.00	5,941,217.99
	5.25 KOMMUNAL 240715	1,200,000.00	1,203,833.40
	5.5 VICTORIA 241217	5,500,000.00	5,554,054.55
特殊債券 小計		126,600,000.00	123,151,872.17 (12,034,400,948)
社債券	0.75 PACCAR FINAN 240524	3,600,000.00	3,521,059.52
	1.2 SVENSKA HANDE 260304	2,600,000.00	2,365,709.81
	1.45 ING BANK (AU 240820	1,500,000.00	1,460,622.67
	1.75 JOHN DEERE F 241004	570,000.00	553,641.51
	2.1 BANK OF MONTR 240717	1,840,000.00	1,802,171.64
	2.4 COMMONWEALT 270114	4,800,000.00	4,392,657.98
	2.5 SUNCORP-MET 270125	5,000,000.00	4,558,255.70
	3.35 APPLE INC 240110	3,500,000.00	3,492,427.71
	3.5 ETSU UTILITIE 240829	7,600,000.00	7,497,138.33
	3.75 UNI OF TECHN 270720	1,500,000.00	1,417,572.79
	3.85 UNITED ENERG 241023	2,000,000.00	1,973,715.62
	3.9 NATIONAL A 250530	4,600,000.00	4,517,688.19
	3.98 AUSTRALIAN N 251118	16,830,000.00	16,510,922.38
	4.4 SUNCORP-MET 250822	1,900,000.00	1,869,471.61

4.5 AUSTRALIAN RA 241211	9,000,000.00	8,951,285.79	
4.5 ROYAL BANK OF 270713	4,600,000.00	4,464,314.16	
4.5 TORONTO-DOMIN 250728	6,600,000.00	6,529,231.50	
4.642 UNITED OVER 260316	4,900,000.00	4,844,957.36	
4.678 DBS BANK LT 260224	5,000,000.00	4,948,586.75	
4.8 WESTPAC BAN 260810	1,800,000.00	1,778,995.06	
4.8 WESTPAC BAN 280216	5,500,000.00	5,374,417.67	
4.85 SUNCORP-MET 251017	1,800,000.00	1,788,196.46	
4.9 TELSTRA COR 280308	1,800,000.00	1,775,584.24	
5 COMMONWEALT 280113	5,100,000.00	5,025,002.81	
5 NATIONAL AUSTRA 240311	3,000,000.00	3,001,858.50	
5 SVENSKA HANDELS 280302	3,200,000.00	3,126,296.83	
5.1 BENDIGO AND 280616	5,700,000.00	5,558,620.73	
5.1 HSBC BANK 280303	1,900,000.00	1,866,697.71	
5.25 WESTPAC BANK 231121	10,000,000.00	10,000,791.00	
5.35 NEW YORK LIF 280919	7,000,000.00	6,872,619.74	
5.5 FONTERRA C 240226	6,000,000.00	6,010,360.80	
5.815 BANK OF AM 281030	4,200,000.00	4,215,278.76	
FRN BANK OF QUEEN 250514	6,470,000.00	6,494,682.40	
FRN BCPL 2021-1 A 291016	863,819.36	861,054.23	
FRN DAOT 8 A 320221	3,900,000.00	3,901,603.29	
FRN IDOLT 2023-1 531117	4,206,447.66	4,209,884.32	
FRN ING BANK (AUS 260819	3,600,000.00	3,558,566.52	
FRN MEDL 2023-2 A 560119	4,600,000.00	4,599,287.32	
FRN OCBC/SYDNEY 240812	1,200,000.00	1,198,132.44	
FRN PROGS 2019-1 500624	3,964,950.60	3,968,354.51	
FRN REDS 2019-1 A 510223	5,101,691.28	5,102,737.12	
FRN SUNCORP-MET 251017	4,000,000.00	4,006,772.40	
FRN TORR 2021-1 A 521109	1,826,284.18	1,807,585.00	
FRN TRTN 2021-1 A 521022	538,722.22	537,278.21	
FRN VICTORIA POWE 260421	2,500,000.00	2,477,811.20	
社債券 小計	187,711,915.30	184,789,900.29	(18,057,669,056)
オーストラリアドル合計	348,711,915.30	340,627,663.59	(33,286,135,285)
合計		33,286,135,285	(33,286,135,285)

(注1)通貨の種類ごとの小計/合計欄の( )内は、邦貨換算額であります。

(注2)合計金額欄の( )内は、外貨建有価証券に係るもので、内書であります。

#### 外貨建有価証券の内訳

種類	銘柄数	組入債券 時価比率	有価証券の 合計金額に 対する比率
----	-----	--------------	-------------------------



オーストラリアドル	国債証券	3銘柄	8.81%	8.81%
	地方債証券	1銘柄	0.78%	0.78%
	特殊債証券	22銘柄	36.15%	36.15%
	社債証券	45銘柄	54.25%	54.25%

## 第2 信用取引契約残高明細表

該当事項はありません。

## 第3 デリバティブ取引及び為替予約取引の契約額等及び時価の状況表

(デリバティブ取引に関する注記)に記載しております。

## 2【ファンドの現況】

### 【豪ドル毎月分配型ファンド】

### 【純資産額計算書】

2023年11月30日現在

(単位：円)

資産総額	34,829,910,903
負債総額	93,087,337
純資産総額( - )	34,736,823,566
発行済口数	71,932,859,709口
1口当たり純資産価額( / )	0.4829
(10,000口当たり)	(4,829)

## 第三部【委託会社等の情報】

### 第1【委託会社等の概況】

#### 1【委託会社等の概況】

<更新後>

##### (1) 資本金の額等

2023年11月末現在、資本金は2,000百万円です。なお、発行可能株式総数は400,000株であり、211,581株を発行済です。最近5年間における資本金の額の増減はありません。

##### (2) 委託会社の機構

###### ・会社の意思決定機構

業務執行の基本方針を決定し、取締役の職務の執行を監督する機関として、取締役会を設置します。取締役の選任は、総株主の議決権の3分の1以上を有する株主が出席する株主総会にてその議決権の過半数をもって行い、累積投票によらないものとします。また、取締役会で決定した基本方針に基づき、経営管理全般に関する執行方針その他重要な事項を協議・決定する機関として、経営会議を設置します。

###### ・投資運用の意思決定機構

###### 投資環境見通しの策定

投資環境会議において、国内外の経済・金融情報および各国証券市場等の調査・分析に基づいた投資環境見通しを策定します。

###### 運用戦略の決定

運用戦略・管理委員会において、で策定された投資環境見通しに沿って運用戦略を決定します。

###### 運用計画の決定

で決定された運用戦略に基づいて、各運用部はファンド毎の運用計画を決定します。

###### ポートフォリオの構築

各運用部の担当ファンドマネジャーは、運用部から独立したトレーディング部に売買実行の指示をします。トレーディング部は、事前のチェックを行ったうえで、最良執行をめざして売買の執行を行います。

###### 運用部門による自律的な運用管理

運用部門は、投資行動がファンドコンセプトおよびファンド毎に定めた運用計画に沿っているかどうかの自律的なチェックを行い、運用部門内の管理担当部署は逸脱がある場合は速やかな是正を指示します。また、運用戦略・管理委員会を通じて運用状況のモニタリングを行い、運用部門内での自律的牽制により運用改善を図ります。

###### 管理担当部署による運用管理

運用部から独立した管理担当部署は、(a)運用に関するパフォーマンス測定・分析、意図した運用成果が得られていない場合にはその原因の分析のほか、(b)リスク管理および法令・信託約款などの遵守状況等のモニタリングを実施します。この結果は、(a)についてはファンド管理委員会における審議を経て運用担当部・商品開発担当部にフィードバックされ、(b)についてはリスク管理委員会を通じて運用担当部にフィードバックされ、必要に応じて部署間連携の上で是正・改善の検討が行われます。

###### ファンドに係る法人等の管理

受託会社等、ファンドの運営に係る法人については、その業務に関する委託会社の管理担当部署が、体制、業務執行能力、信用力等のモニタリング・評価を実施します。この結果は、商品企画委員会等を通じて委託会社の経営陣に報告され、必要に応じて是正が指示されます。

###### 運用・管理に関する監督

内部監査担当部署は、運用、管理等に関する委託会社の業務全般についてその健全性・適切性を担保するために、リスク管理、内部統制、ガバナンス・プロセスの適切性・有効性を検証・評価します。その評価結果は問題点の改善方法の提言等も含めて委託会社の経営陣に報

告される、内部監査態勢が構築されています。

ファンドの運用体制等は、今後変更される可能性があります。

## 2【事業の内容及び営業の概況】

<更新後>

「投資信託及び投資法人に関する法律」に定める投資信託委託会社である委託会社は、証券投資信託の設定を行うとともに「金融商品取引法」に定める金融商品取引業者としてその運用（投資運用業）等を行っています。また「金融商品取引法」に定める第二種金融商品取引業および投資助言業務を行っています。

2023年11月30日現在における委託会社の運用する証券投資信託は以下の通りです。（親投資信託を除きます。）

商品分類	本数 (本)	純資産総額 (百万円)
追加型株式投資信託	848	28,063,823
追加型公社債投資信託	16	1,558,226
単位型株式投資信託	100	442,223
単位型公社債投資信託	49	94,773
合計	1,013	30,159,044

なお、純資産総額の金額については、百万円未満の端数を四捨五入して記載しておりますので、表中の個々の数字の合計と合計欄の数字とは一致しないことがあります。

## 3【委託会社等の経理状況】

<更新後>

### (1) 財務諸表及び中間財務諸表の作成方法について

委託会社である三菱UFJアセットマネジメント株式会社（以下「当社」という。）の財務諸表は、「財務諸表等の用語、様式及び作成方法に関する規則（昭和38年大蔵省令第59号）」（以下「財務諸表等規則」という。）第2条の規定により、財務諸表等規則及び「金融商品取引業等に関する内閣府令（平成19年内閣府令第52号）」に基づき作成しております。

また、当社の中間財務諸表は、「中間財務諸表等の用語、様式及び作成方法に関する規則（昭和52年大蔵省令第38号）」（以下「中間財務諸表等規則」という。）第38条及び第57条の規定により、中間財務諸表等規則及び「金融商品取引業等に関する内閣府令」に基づき作成しております。

なお、財務諸表及び中間財務諸表に掲載している金額については、千円未満の端数を切り捨てて表示しております。

### (2) 監査証明について

当社は、金融商品取引法第193条の2第1項の規定に基づき、第38期事業年度（自2022年4月1日至2023年3月31日）の財務諸表について、有限責任監査法人トーマツによる監査を受けております。

また、金融商品取引法第193条の2第1項の規定に基づき、第39期事業年度に係る中間会計期間（自2023年4月1日至2023年9月30日）の中間財務諸表について、有限責任監査法人トーマツによる監査を受けております。

マツにより中間監査を受けております。

(1) 【貸借対照表】

(単位：千円)

	第37期 (2022年3月31日現在)		第38期 (2023年3月31日現在)	
<b>(資産の部)</b>				
<b>流動資産</b>				
現金及び預金	2	51,593,362	2	51,733,041
有価証券		293,326		1,579,691
前払費用		645,109		770,747
未収入金		61,092		81,854
未収委託者報酬		15,750,264		16,753,855
未収収益	2	783,790	2	688,142
金銭の信託		8,401,300		10,400,000
その他		295,584		745,576
<b>流動資産合計</b>		<b>77,823,830</b>		<b>82,752,908</b>
<b>固定資産</b>				
<b>有形固定資産</b>				
建物	1	391,042	1	181,551
器具備品	1	1,079,023	1	730,357
土地		628,433		628,433
建設仮勘定		-		1,111,177
<b>有形固定資産合計</b>		<b>2,098,499</b>		<b>2,651,520</b>
<b>無形固定資産</b>				
電話加入権		15,822		15,822
ソフトウェア		4,381,293		4,183,644
ソフトウェア仮勘定		1,581,652		1,907,739
<b>無形固定資産合計</b>		<b>5,978,768</b>		<b>6,107,206</b>
<b>投資その他の資産</b>				
投資有価証券		16,803,642		12,022,365
関係会社株式		159,536		159,536
投資不動産	1	810,684	1	807,066
長期差入保証金		524,244		689,492
前払年金費用		189,708		118,832
繰延税金資産		982,406		1,675,132
その他		45,230		45,230
貸倒引当金		23,600		23,600
<b>投資その他の資産合計</b>		<b>19,491,852</b>		<b>15,494,056</b>
<b>固定資産合計</b>		<b>27,569,120</b>		<b>24,252,782</b>
<b>資産合計</b>		<b>105,392,950</b>		<b>107,005,691</b>

(単位：千円)

	第37期 (2022年3月31日現在)		第38期 (2023年3月31日現在)	
<b>(負債の部)</b>				
<b>流動負債</b>				
預り金		565,222		507,559
未払金				

未払収益分配金		197,334		114,094
未払償還金		7,418		7,418
未払手数料	2	6,423,139	2	6,139,595
その他未払金	2	4,565,457	2	955,697
未払費用	2	4,328,968	2	5,778,896
未払消費税等		1,112,923		439,657
未払法人税等		769,692		2,375,281
賞与引当金		942,287		849,840
役員賞与引当金		149,028		154,872
その他		5,517		5,517
流動負債合計		19,066,990		17,328,431
固定負債				
長期未払金		10,800		-
退職給付引当金		1,246,300		1,333,882
役員退職慰労引当金		117,938		75,667
時効後支払損引当金		250,214		254,296
固定負債合計		1,625,252		1,663,846
負債合計		20,692,243		18,992,277
(純資産の部)				
株主資本				
資本金		2,000,131		2,000,131
資本剰余金				
資本準備金		3,572,096		3,572,096
その他資本剰余金		41,160,616		41,160,616
資本剰余金合計		44,732,712		44,732,712
利益剰余金				
利益準備金		342,589		342,589
その他利益剰余金				
別途積立金		6,998,000		6,998,000
繰越利益剰余金		29,000,498		33,267,700
利益剰余金合計		36,341,088		40,608,289
株主資本合計		83,073,932		87,341,133

(単位：千円)

	第37期 (2022年3月31日現在)	第38期 (2023年3月31日現在)
評価・換算差額等		
その他有価証券評価差額金	1,626,775	672,279
評価・換算差額等合計	1,626,775	672,279
純資産合計	84,700,707	88,013,413
負債純資産合計	105,392,950	107,005,691

## (2) 【損益計算書】

(単位：千円)

	第37期 (自 2021年4月1日 至 2022年3月31日)		第38期 (自 2022年4月1日 至 2023年3月31日)	
営業収益				
委託者報酬		79,977,953		84,121,445
投資顧問料		2,711,169		2,750,601
その他営業収益		13,459		10,412
営業収益合計		82,702,582		86,882,459
営業費用				
支払手数料	2	31,644,834	2	31,461,274
広告宣伝費		720,785		798,894
公告費		500		375
調査費				
調査費		2,430,158		2,849,042
委託調査費		14,557,009		19,236,505
事務委託費		1,450,062		1,751,807
営業雑経費				
通信費		138,868		113,480
印刷費		379,428		367,379
協会費		49,590		58,128
諸会費		17,729		18,447
事務機器関連費		2,172,978		2,238,382
その他営業雑経費		649		-
営業費用合計		53,562,596		58,893,717
一般管理費				
給料				
役員報酬		414,260		416,461
給料・手当		6,496,233		6,565,766
賞与引当金繰入		942,287		849,840
役員賞与引当金繰入		149,028		154,872
福利厚生費		1,282,310		1,279,885
交際費		4,874		8,942
旅費交通費		21,698		75,274
租税公課		430,233		403,955
不動産賃借料		724,961		719,707
退職給付費用		494,615		388,176
固定資産減価償却費		2,249,287		2,418,341
諸経費		379,054		444,313
一般管理費合計		13,588,846		13,725,534
営業利益		15,551,139		14,263,207

(単位：千円)

	第37期 (自 2021年4月1日 至 2022年3月31日)		第38期 (自 2022年4月1日 至 2023年3月31日)	
営業外収益				
受取配当金		243,133		47,353
受取利息	2	7,408	2	10,279

投資有価証券償還益		1,089,101		609,102
収益分配金等時効完成分		137,485		94,351
受取賃貸料	2	65,808	2	65,808
その他		36,211		36,894
営業外収益合計		1,579,148		863,788
営業外費用				
投資有価証券償還損		3,074		32,995
時効後支払損引当金繰入		16,548		31,951
事務過誤費		76,076		2,680
賃貸関連費用		15,780		14,262
その他		7,585		32,394
営業外費用合計		119,066		114,284
経常利益		17,011,221		15,012,711
特別利益				
投資有価証券売却益		605,706		387,113
特別利益合計		605,706		387,113
特別損失				
投資有価証券売却損		28,188		15,828
投資有価証券評価損		36,558		104,554
固定資産除却損	1	13,094	1	32,791
減損損失		-	3	315,350
特別損失合計		77,840		468,524
税引前当期純利益		17,539,087		14,931,300
法人税、住民税及び事業税	2	5,366,608	2	4,860,444
法人税等調整額		22,446		271,471
法人税等合計		5,389,054		4,588,973
当期純利益		12,150,032		10,342,327

## (3) 【株主資本等変動計算書】

第37期（自 2021年4月1日 至 2022年3月31日）

(単位：千円)

	株主資本			
	資本金	資本剰余金		
		資本準備金	その他資本剰余金	資本剰余金合計
当期首残高	2,000,131	3,572,096	41,160,616	44,732,712
会計方針の変更による累積的影響額				
会計方針の変更を反映した当期首残高	2,000,131	3,572,096	41,160,616	44,732,712
当期変動額				
剰余金の配当				
当期純利益				
株主資本以外の項目の当期変動額(純額)				
当期変動額合計				
当期末残高	2,000,131	3,572,096	41,160,616	44,732,712

	利益剰余金				株主資本合計
	利益 準備金	その他利益剰余金		利益剰余金 合計	
		別途 積立金	繰越利益 剰余金		
当期首残高	342,589	6,998,000	26,951,289	34,291,879	81,024,723
会計方針の変更による累積的影響額			475,687	475,687	475,687
会計方針の変更を反映した当期首残高	342,589	6,998,000	27,426,976	34,767,566	81,500,410
当期変動額					
剰余金の配当			10,576,511	10,576,511	10,576,511
当期純利益			12,150,032	12,150,032	12,150,032
株主資本以外の項目の当期変動額（純額）					
当期変動額合計			1,573,521	1,573,521	1,573,521
当期末残高	342,589	6,998,000	29,000,498	36,341,088	83,073,932

	評価・換算差額等		純資産合計
	その他 有価証券 評価差額金	評価・換算 差額等合計	
当期首残高	2,301,606	2,301,606	83,326,329
会計方針の変更による累積的影響額			475,687
会計方針の変更を反映した当期首残高	2,301,606	2,301,606	83,802,017
当期変動額			
剰余金の配当			10,576,511
当期純利益			12,150,032
株主資本以外の項目の当期変動額（純額）	674,831	674,831	674,831
当期変動額合計	674,831	674,831	898,690
当期末残高	1,626,775	1,626,775	84,700,707

第38期（自 2022年4月1日 至 2023年3月31日）

（単位：千円）

	株主資本			
	資本金	資本剰余金		
		資本 準備金	その他 資本剰余金	資本 剰余金合計
当期首残高	2,000,131	3,572,096	41,160,616	44,732,712
当期変動額				
剰余金の配当				
当期純利益				
株主資本以外の項目の当期変動額（純額）				
当期変動額合計				



当期末残高	2,000,131	3,572,096	41,160,616	44,732,712
-------	-----------	-----------	------------	------------

	利益剰余金				株主資本合計
	利益準備金	その他利益剰余金		利益剰余金合計	
		別途積立金	繰越利益剰余金		
当期首残高	342,589	6,998,000	29,000,498	36,341,088	83,073,932
当期変動額					
剰余金の配当			6,075,125	6,075,125	6,075,125
当期純利益			10,342,327	10,342,327	10,342,327
株主資本以外の項目の 当期変動額（純額）					
当期変動額合計			4,267,201	4,267,201	4,267,201
当期末残高	342,589	6,998,000	33,267,700	40,608,289	87,341,133

	評価・換算差額等		純資産合計
	その他有価証券 評価差額金	評価・換算 差額等合計	
当期首残高	1,626,775	1,626,775	84,700,707
当期変動額			
剰余金の配当			6,075,125
当期純利益			10,342,327
株主資本以外の項目の 当期変動額（純額）	954,495	954,495	954,495
当期変動額合計	954,495	954,495	3,312,705
当期末残高	672,279	672,279	88,013,413

## [注記事項]

## (重要な会計方針)

## 1. 有価証券の評価基準及び評価方法

## (1) 子会社株式及び関連会社株式

移動平均法による原価法を採用しております。

## (2) その他有価証券

市場価格のない株式等以外のもの

時価法(評価差額は全部純資産直入法により処理し、売却原価は移動平均法により算定)を採用しております。

市場価格のない株式等

移動平均法による原価法を採用しております。

## 2. 金銭の信託の評価基準及び評価方法

時価法を採用しております。

## 3. 固定資産の減価償却の方法

## (1) 有形固定資産及び投資不動産

定率法を採用しております。ただし、1998年4月1日以降に取得した建物（建物附属設備を除く）並びに2016年4月1日以降に取得した建物附属設備及び構築物については、定額法を採用しております。

なお、主な耐用年数は以下のとおりであります。

建物 5年～50年

器具備品	2年～20年
投資不動産	5年～47年

(2)無形固定資産

定額法を採用しております。

なお、自社利用のソフトウェアについては、社内における利用可能期間(5年)に基づく定額法を採用しております。

4.外貨建の資産及び負債の本邦通貨への換算基準

外貨建金銭債権債務は、期末日の直物為替相場により円貨に換算し、換算差額は損益として処理しております。

5.引当金の計上基準

(1)貸倒引当金

貸付金等の貸倒れによる損失に備えるため、一般債権については貸倒実績率により、貸倒懸念債権等特定の債権については個別に回収可能性を勘案し、回収不能見込額を計上しております。

(2)賞与引当金

従業員賞与の支給に充てるため、支給見込額に基づき計上しております。

(3)役員賞与引当金

役員賞与の支給に充てるため、支給見込額に基づき計上しております。

(4)退職給付引当金

従業員の退職給付に備えるため、当事業年度末における退職給付債務及び年金資産の見込額に基づき計上しております。

退職給付見込額の期間帰属方法

退職給付債務の算定にあたり、退職給付見込額を当事業年度末までの期間に帰属させる方法については、給付算定式基準によっております。

数理計算上の差異及び過去勤務費用の費用処理方法

過去勤務費用は、その発生時の従業員の平均残存勤務期間以内の一定の年数（10年）による定額法により費用処理することとしております。

数理計算上の差異は、その発生時の従業員の平均残存勤務期間以内の一定の年数（主として10年）による定額法により、発生した事業年度の翌期から費用処理することとしております。

(5)役員退職慰労引当金

役員の退職慰労金の支給に備えるため、内規に基づく期末要支給額を計上しております。

(6)時効後支払損引当金

時効成立のため利益計上した収益分配金及び償還金について、受益者からの今後の支払請求に備えるため、過去の支払実績に基づく将来の支払見込額を計上しております。

6.収益及び費用の計上基準

当社の顧客との契約から生じる収益に関する主要な事業における主要な履行義務の内容及び当該履行義務を充足する通常の時点（収益を認識する通常の時点）は以下のとおりであります。

(1)委託者報酬

投資信託の信託約款に基づき信託財産の運用指図等を行っております。委託者報酬は、純資産総額に一定の報酬率を乗じて日々計算され、確定した報酬を投資信託によって主に年2回受領しております。当該報酬は投資信託の運用期間にわたり収益として認識しております。

(2)投資顧問料

顧客との投資一任及び投資助言契約に基づき運用及び助言を行っております。投資顧問料は、純資産総額に一定の報酬率を乗じて計算され、確定した報酬を主に年4回受領しております。当該報酬は契約期間にわたり収益として認識しております。

7.その他財務諸表作成のための基礎となる事項

グループ通算制度の適用

グループ通算制度を適用しております。

(会計方針の変更)

時価の算定に関する会計基準の適用指針の適用

「時価の算定に関する会計基準の適用指針」（企業会計基準適用指針第31号 2021年6月17日。以下「時価算定会計基準適用指針」という。）を当事業年度の期首から適用し、時価算定会計基準適用指針第27-2項に定める経過的な取扱いに従って、時価算定会計基準適用指針が定める新たな会計方針を将来にわたって適用することといたしました。なお、時価算定会計基準適用指針の適用による、財務諸表への影響はありません。

## （貸借対照表関係）

## 1. 有形固定資産及び投資不動産の減価償却累計額

	第37期 (2022年3月31日現在)	第38期 (2023年3月31日現在)
建物	805,250千円	1,006,606千円
器具備品	2,054,366千円	1,985,072千円
投資不動産	157,995千円	163,978千円

## 2. 関係会社に対する主な資産・負債

区分掲記した以外で各科目に含まれるものは次の通りであります。

	第37期 (2022年3月31日現在)	第38期 (2023年3月31日現在)
預金	43,782,913千円	40,165,058千円
未収収益	13,741千円	15,046千円
未払手数料	836,105千円	790,279千円
その他未払金	3,887,520千円	77,007千円
未払費用	337,847千円	277,358千円

## （損益計算書関係）

## 1. 固定資産除却損の内訳

	第37期 (自 2021年4月1日 至 2022年3月31日)	第38期 (自 2022年4月1日 至 2023年3月31日)
建物	2,599千円	1,047千円
器具備品	10,495千円	29,762千円
ソフトウェア	-	1,981千円
計	13,094千円	32,791千円

## 2. 関係会社に対する主な取引

区分掲記した以外で各科目に含まれるものは次の通りであります。

	第37期 (自 2021年4月1日 至 2022年3月31日)	第38期 (自 2022年4月1日 至 2023年3月31日)
支払手数料	5,153,589千円	4,893,312千円
受取利息	7,377千円	10,236千円
受取賃貸料	65,808千円	68,168千円
法人税、住民税及び事業税	4,062,765千円	3,947,200千円

## 3. 減損損失

当社は、以下のとおり減損損失を計上しました。

場所	用途	種類	金額
東京都千代田区（本社）	ホームページ	ソフトウェア	315,350千円

当社は資産運用業の単一セグメントであるため、事業用資産に区別はなく、全社を1つのグループとしております。

翌期において、ホームページのリニューアルを予定しており、現行のホームページについて将来の利用終了が見込まれるため帳簿価額を回収可能価額まで減額し、当該減少額を減損損失として特別損失に計上しました。

なお、回収可能価額として使用価値を用いておりますが、割引率については使用見込期間が短いため考慮していません。

(株主資本等変動計算書関係)

第37期（自 2021年4月1日 至 2022年3月31日）

## 1. 発行済株式の種類及び総数に関する事項

	当事業年度期首 株式数 (株)	当事業年度増加 株式数 (株)	当事業年度減少 株式数 (株)	当事業年度末 株式数 (株)
発行済株式				
普通株式	211,581	-	-	211,581
合計	211,581	-	-	211,581

## 2. 配当に関する事項

## (1) 配当金支払額

2021年6月28日開催の定時株主総会において、次のとおり決議しております。

配当金の総額	10,576,511千円
1株当たり配当額	49,988円
基準日	2021年3月31日
効力発生日	2021年6月29日

## (2) 基準日が当事業年度に属する配当のうち、配当の効力発生日が翌事業年度となるもの

2022年6月28日開催の定時株主総会において、次のとおり決議しております。

配当金の総額	6,075,125千円
配当の原資	利益剰余金
1株当たり配当額	28,713円
基準日	2022年3月31日
効力発生日	2022年6月29日

第38期（自 2022年4月1日 至 2023年3月31日）

## 1. 発行済株式の種類及び総数に関する事項

	当事業年度期首 株式数 (株)	当事業年度増加 株式数 (株)	当事業年度減少 株式数 (株)	当事業年度末 株式数 (株)
発行済株式				
普通株式	211,581	-	-	211,581
合計	211,581	-	-	211,581

## 2. 配当に関する事項

## (1) 配当金支払額

2022年6月28日開催の定時株主総会において、次のとおり決議しております。

配当金の総額	6,075,125千円
1株当たり配当額	28,713円
基準日	2022年3月31日
効力発生日	2022年6月29日

## (2) 基準日が当事業年度に属する配当のうち、配当の効力発生日が翌事業年度となるもの

2023年6月28日開催の定時株主総会の議案として、普通株式の配当に関する事項を次のとおり提案しております。

配当金の総額	5,171,039千円
配当の原資	利益剰余金
1株当たり配当額	24,440円
基準日	2023年3月31日
効力発生日	2023年6月29日

(リース取引関係)

借主側

オペレーティング・リース取引

オペレーティング・リース取引のうち解約不能のものに係る未経過リース料

第37期	第38期
(2022年3月31日現在)	(2023年3月31日現在)

1年内	709,808千円	962,809千円
1年超	414,054千円	1,532,728千円
合計	1,123,863千円	2,495,537千円

## （金融商品関係）

## 1. 金融商品の状況に関する事項

## (1) 金融商品に対する取組方針

資金運用については銀行預金、金銭の信託（合同運用指定金銭信託）で運用し、金融機関からの資金調達は行っておりません。

## (2) 金融商品の内容及びそのリスク

投資有価証券は主として投資信託であり、価格変動リスクに晒されております。

## (3) 金融商品に係るリスク管理体制

内部管理規程に従って月次でリスク資本を認識し、経営会議に報告しております。

## 2. 金融商品の時価等に関する事項

貸借対照表計上額、時価及びこれらの差額については、次のとおりであります。なお、市場価格のない株式等は、次表には含まれておりません（（注2）参照）。

## 第37期(2022年3月31日現在)

	貸借対照表 計上額（千円）	時価（千円）	差額（千円）
(1) 有価証券	293,326	293,326	-
(2) 金銭の信託	8,401,300	8,401,300	-
(3) 投資有価証券	16,772,282	16,772,282	-
資産計	25,466,909	25,466,909	-

(注1) 「現金及び預金」、「未収委託者報酬」、「未払手数料」については短期間で決済されるため時価が帳簿価額に近似するものであることから、記載を省略しております。

(注2) 市場価格のない株式等

非上場株式（前事業年度の貸借対照表計上額31,360千円）は、市場価格がないため、「(3) 投資有価証券」には含めておりません。また、関連会社株式（前事業年度の貸借対照表計上額159,536千円）は、市場価格がないため、記載しておりません。

(注3) 金融商品の時価等に関する事項についての補足説明

金融商品の時価の算定においては変動要因を織り込んでいるため、異なる前提条件等を採用することにより、当該価額が変動することもあります。

(注4) 金銭債権及び満期のある有価証券の決算日後の償還予定額

## 第37期(2022年3月31日現在)

(単位：千円)

	1年以内	1年超 5年以内	5年超 10年以内	10年超
現金及び預金	51,593,362	-	-	-
金銭の信託	8,401,300	-	-	-
未収委託者報酬	15,750,264	-	-	-
有価証券及び投資有価証券				
その他有価証券のうち満期があるもの				
投資信託	293,326	6,911,464	3,695,585	-
合計	76,038,253	6,911,464	3,695,585	-

## 第38期(2023年3月31日現在)

	貸借対照表 計上額（千円）	時価（千円）	差額（千円）
(1) 有価証券	1,579,691	1,579,691	-
(2) 金銭の信託	10,400,000	10,400,000	-
(3) 投資有価証券	12,022,365	12,022,365	-
資産計	24,002,056	24,002,056	-

(注1) 「現金及び預金」、「未収委託者報酬」、「未払手数料」については短期間で決済されるため

時価が帳簿価額に近似するものであることから、記載を省略しております。

(注2) 市場価格のない株式等

関連会社株式（当事業年度の貸借対照表計上額159,536千円）は、市場価格がないため、記載しておりません。

(注3) 金融商品の時価等に関する事項についての補足説明

金融商品の時価の算定においては変動要因を織り込んでいるため、異なる前提条件等を採用することにより、当該価額が変動することもあります。

(注4) 金銭債権及び満期のある有価証券の決算日後の償還予定額

第38期(2023年3月31日現在)

(単位：千円)

	1年以内	1年超 5年以内	5年超 10年以内	10年超
現金及び預金	51,733,041	-	-	-
金銭の信託	10,400,000	-	-	-
未収委託者報酬	16,753,855	-	-	-
有価証券及び投資有価証券				
その他有価証券のうち満期があるもの				
投資信託	1,579,691	4,859,714	1,433,213	-
合計	80,466,587	4,859,714	1,433,213	-

3. 金融商品の時価のレベルごとの内訳等に関する事項

金融商品の時価を、時価の算定に係るインプットの観察可能性及び重要性に応じて、以下の3つのレベルに分類しております。

- レベル1の時価： 観察可能な時価の算定に係るインプットのうち、活発な市場において形成される当該時価の算定の対象となる資産又は負債に関する相場価格により算定した時価
- レベル2の時価： 観察可能な時価の算定に係るインプットのうち、レベル1のインプット以外の時価の算定に係るインプットを用いて算定した時価
- レベル3の時価： 観察できない時価の算定に係るインプットを使用して算定した時価
- 時価の算定に重要な影響を与えるインプットを複数使用している場合には、それらのインプットがそれぞれ属するレベルのうち、時価の算定における優先順位が最も低いレベルに時価を分類しております。

時価をもって貸借対照表計上額とする金融資産及び金融負債

第37期(2022年3月31日現在)

区分	時価（千円）			
	レベル1	レベル2	レベル3	合計
金銭の信託	-	8,401,300	-	8,401,300
資産計	-	8,401,300	-	8,401,300

財務諸表等規則附則（2021年9月24日内閣府令第9号）に基づく経過措置を適用した投資信託（貸借対照表計上額 有価証券 293,326千円、投資有価証券16,772,282千円）は、表には含めておりません。

(注) 時価の算定に用いた評価技法及び時価の算定に係るインプットの説明

金銭の信託

取引先金融機関から提示された価格等に基づき算定しており、レベル2の時価に分類していません。

第38期(2023年3月31日現在)

区分	時価（千円）			
	レベル1	レベル2	レベル3	合計
有価証券	-	1,579,691	-	1,579,691
金銭の信託	-	10,400,000	-	10,400,000

投資有価証券	1,794,704	10,227,661	-	12,022,365
資産計	1,794,704	22,207,352	-	24,002,056

（注）時価の算定に用いた評価技法及び時価の算定に係るインプットの説明

有価証券及び投資有価証券

ETF（上場投資信託）は相場価格を用いて評価しております。ETFは活発な市場で取引されているため、レベル1の時価に分類しております。

ETF（上場投資信託）以外の投資信託は基準価額を用いて評価しております。基準価額は観察可能なインプットを用いて算出しているため、レベル2の時価に分類しております。

金銭の信託

取引先金融機関から提示された価格等に基づき算定しており、レベル2の時価に分類していません。

（有価証券関係）

1. 子会社株式及び関連会社株式

第37期（2022年3月31日現在）及び第38期（2023年3月31日現在）

関連会社株式（貸借対照表計上額は159,536千円）は、市場価格がないため、記載していません。

2. その他有価証券

第37期(2022年3月31日現在)

	種類	貸借対照表計上額 (千円)	取得原価 (千円)	差額(千円)
貸借対照表計上額が 取得原価を超えるもの	株式	-	-	-
	債券	-	-	-
	その他	19,193,250	16,560,340	2,632,910
	小計	19,193,250	16,560,340	2,632,910
貸借対照表計上額が 取得原価を超えないもの	株式	-	-	-
	債券	-	-	-
	その他	6,273,658	6,561,836	288,177
	小計	6,273,658	6,561,836	288,177
合計		25,466,909	23,122,176	2,344,732

（注）「その他」には、貸借対照表の「金銭の信託」（貸借対照表計上額は8,401,300千円、取得原価は8,400,000千円）を含めております。

非上場株式（貸借対照表計上額は31,360千円）は、市場価格がないため、含めていません。

第38期(2023年3月31日現在)

	種類	貸借対照表計上額 (千円)	取得原価 (千円)	差額(千円)
貸借対照表計上額が 取得原価を超えるもの	株式	-	-	-
	債券	-	-	-
	その他	8,983,713	7,558,314	1,425,399
	小計	8,983,713	7,558,314	1,425,399
貸借対照表計上額が 取得原価を超えないもの	株式	-	-	-
	債券	-	-	-
	その他	15,018,343	15,474,760	456,417
	小計	15,018,343	15,474,760	456,417
合計		24,002,056	23,033,074	968,982

（注）「その他」には、貸借対照表の「金銭の信託」（貸借対照表計上額は10,400,000千円、取得原価は10,400,000千円）を含めております。

3. 売却したその他有価証券

第37期（自 2021年4月1日 至 2022年3月31日）

種類	売却額(千円)	売却益の合計額(千円)	売却損の合計額(千円)
----	---------	-------------	-------------

株式	-	-	-
債券	-	-	-
その他	4,164,921	605,706	28,188
合計	4,164,921	605,706	28,188

## 第38期（自 2022年4月1日 至 2023年3月31日）

種類	売却額（千円）	売却益の合計額（千円）	売却損の合計額（千円）
株式	17,240	-	14,120
債券	-	-	-
その他	1,551,405	387,113	1,708
合計	1,568,645	387,113	15,828

## 4. 減損処理を行った有価証券

前事業年度において、有価証券について36,558千円（その他有価証券のその他36,558千円）減損処理を行っております。

当事業年度において、有価証券について104,554千円（その他有価証券のその他104,554千円）減損処理を行っております。

なお、減損処理にあたっては、期末における時価が取得原価に比べ50%以上下落した場合、及び30%以上50%未満下落し、回復可能性等の合理的反証がない場合に行っております。

## （退職給付関係）

## 1. 採用している退職給付制度の概要

当社は、確定給付型の制度として、確定給付企業年金制度（積立型制度）及び退職一時金制度（非積立型制度）を設けております。また確定拠出型の制度として、確定拠出年金制度を設けております。

## 2. 確定給付制度

## (1) 退職給付債務の期首残高と期末残高の調整表

	第37期 （自 2021年4月1日 至 2022年3月31日）		第38期 （自 2022年4月1日 至 2023年3月31日）	
		千円		千円
退職給付債務の期首残高	3,729,235		3,723,521	
勤務費用	198,457		196,190	
利息費用	21,549		25,925	
数理計算上の差異の 発生額	46,069		186,130	
退職給付の支払額	179,650		176,727	
過去勤務費用の発生額	-		-	
退職給付債務の期末残高	3,723,521		3,582,778	

## (2) 年金資産の期首残高と期末残高の調整表

	第37期 （自 2021年4月1日 至 2022年3月31日）		第38期 （自 2022年4月1日 至 2023年3月31日）	
		千円		千円
年金資産の期首残高	2,649,846		2,583,927	
期待運用収益	47,588		46,453	
数理計算上の差異の 発生額	1,824		103,934	
事業主からの拠出額	-		-	
退職給付の支払額	115,331		100,694	
年金資産の期末残高	2,583,927		2,425,752	

## (3) 退職給付債務及び年金資産の期末残高と貸借対照表に計上された退職給付引当金及び前払年金費用の調整表



	第37期 (2022年3月31日現在)	第38期 (2023年3月31日現在)
積立型制度の 退職給付債務	2,675,015 千円	2,468,195 千円
年金資産	2,583,927	2,425,752
	91,087	42,442
非積立型制度の退職給付 債務	1,048,506	1,114,583
未積立退職給付債務	1,139,593	1,157,025
未認識数理計算上の差異	205,679	281,343
未認識過去勤務費用	288,681	223,319
貸借対照表に計上された 負債と資産の純額	1,056,591	1,215,049
退職給付引当金	1,246,300	1,333,882
前払年金費用	189,708	118,832
貸借対照表に計上された 負債と資産の純額	1,056,591	1,215,049

## (4)退職給付費用及びその内訳項目の金額

	第37期 (自 2021年4月1日 至 2022年3月31日)	第38期 (自 2022年4月1日 至 2023年3月31日)
勤務費用	198,457 千円	196,190 千円
利息費用	21,549	25,925
期待運用収益	47,588	46,453
数理計算上の差異の 費用処理額	3,547	6,532
過去勤務費用の費用処理額	65,361	65,361
その他	109,013	1,600
確定給付制度に係る 退職給付費用	343,245	236,091

(注)「その他」は受入出向者に係る出向元への退職給付費用負担額及び退職金です。

## (5)年金資産に関する事項

## 年金資産の主な内訳

年金資産合計に対する主な分類ごとの比率は、次のとおりであります。

	第37期 (2022年3月31日現在)	第38期 (2023年3月31日現在)
債券	62.0 %	63.6 %
株式	36.3	34.2
その他	1.7	2.2
合計	100	100

## 長期期待運用収益率の設定方法

年金資産の長期期待運用収益率を決定するため、現在及び予想される年金資産の配分と年金資産を構成する多様な資産からの現在及び将来期待される長期の収益率を考慮しております。

## (6)数理計算上の計算基礎に関する事項

## 主要な数理計算上の計算基礎

	第37期 (2022年3月31日現在)	第38期 (2023年3月31日現在)
割引率	0.078 ~ 0.72%	0.066 ~ 1.13%
長期期待運用収益率	1.5 ~ 1.8%	1.5 ~ 1.8%

## 3. 確定拠出制度

当社の確定拠出制度への要拠出額は、前事業年度151,370千円、当事業年度152,084千円であります。

（税効果会計関係）

## 1. 繰延税金資産及び繰延税金負債の発生の主な原因別の内訳

	第37期 (2022年3月31日現在)	第38期 (2023年3月31日現在)
繰延税金資産		
減損損失	410,082千円	499,742千円
投資有価証券評価損	65,490	47,876
未払事業税	165,702	169,997
賞与引当金	288,528	260,221
役員賞与引当金	25,799	29,828
役員退職慰労引当金	36,112	23,169
退職給付引当金	381,617	408,434
減価償却超過額	145,316	227,100
差入保証金	-	52,869
長期差入保証金	52,869	-
時効後支払損引当金	76,615	77,865
連結納税適用による時価評価	35,311	35,311
その他	76,257	177,003
繰延税金資産 小計	1,759,702	2,009,420
評価性引当額	-	-
繰延税金資産 合計	1,759,702	2,009,420
繰延税金負債		
前払年金費用	58,088	36,386
連結納税適用による時価評価	1,149	1,098
その他有価証券評価差額金	717,957	296,702
その他	101	101
繰延税金負債 合計	777,296	334,288
繰延税金資産の純額	982,406	1,675,132

## 2. 法定実効税率と税効果会計適用後の法人税等の負担率との差異の原因となった主な項目別の内訳

第37期（2022年3月31日現在）及び第38期（2023年3月31日現在）

法定実効税率と税効果会計適用後の法人税等の負担率との差が法定実効税率の100分の5以下であるため注記を省略しております。

## 3. 法人税及び地方法人税の会計処理又はこれらに関する税効果会計の会計処理

当社は、当事業年度から、グループ通算制度を適用しております。また、「グループ通算制度を適用する場合の会計処理及び開示に関する取扱い」（実務対応報告第42号 2021年8月12日）に従って、法人税及び地方法人税の会計処理又はこれらに関する税効果会計の会計処理並びに開示を行っております。

（収益認識関係）

## 1. 顧客との契約から生じる収益を分解した情報

収益及び契約から生じるキャッシュ・フローの性質、金額、時期及び不確実性に影響を及ぼす主要な要因に基づく区分に当該収益を分解した情報については、重要性が乏しいため記載を省略しております。

## 2. 顧客との契約から生じる収益を理解するための基礎となる情報

収益を理解するための基礎となる情報は、「（重要な会計方針）の6. 収益および費用の計上基準」に

記載のとおりであります。

- 3.顧客との契約に基づく履行義務の充足と当該契約から生じるキャッシュ・フローとの関係並びに当事業年度末において存在する顧客との契約から翌事業年度以降に認識すると見込まれる収益の金額及び時期に関する情報

重要性が乏しいため記載を省略しております。

（セグメント情報等）

[セグメント情報]

第37期（自 2021年4月1日 至 2022年3月31日）及び第38期（自 2022年4月1日 至 2023年3月31日）

当社は、資産運用業の単一セグメントであるため、記載を省略しております。

[関連情報]

第37期（自2021年4月1日 至 2022年3月31日）及び第38期（自 2022年4月1日 至 2023年3月31日）

1.製品及びサービスごとの情報

単一の製品・サービスの区分の外部顧客への営業収益が損益計算書の営業収益の90%を超えるため、記載を省略しております。

2.地域ごとの情報

（1）営業収益

投資信託の受益者の情報を制度上把握していないため、記載を省略しております。

（2）有形固定資産

本邦以外に所在している有形固定資産がないため、該当事項はありません。

3.主要な顧客ごとの情報

投資信託の受益者の情報を制度上把握していないため、記載を省略しております。

[報告セグメントごとの固定資産の減損損失に関する情報]

当社は、資産運用業の単一セグメントであるため、記載を省略しております。

[報告セグメントごとののれんの償却額及び未償却残高に関する情報]

当社は、資産運用業の単一セグメントであるため、記載を省略しております。

[報告セグメントごとの負ののれん発生益に関する情報]

当社は、資産運用業の単一セグメントであるため、記載を省略しております。

（関連当事者情報）

1.関連当事者との取引

（1）財務諸表提出会社の親会社及び主要株主等

第37期（自 2021年4月1日 至 2022年3月31日）

種類	会社等の名称	所在地	資本金	事業の内容	議決権等の所有(被所有)割合	関連当事者との関係	取引の内容	取引金額(注5)	科目	期末残高(注5)
親会社	三菱UFJ フィナンシャル・ グループ	東京都 千代田 区	2,141,513 百万円	銀行持株 会社業	被所有 間接 100.0%	連結納税	連結納税に 伴う支払 (注1)	4,062,765 千円	その他未払金	3,887,520 千円
親会社	三菱UFJ 信託銀行(株)	東京都 千代田 区	324,279 百万円	信託業、 銀行業	被所有 直接 100.0%	当社投資信託の 募集の取扱及び 投資信託に係る 事務代行の委託 等	投資信託に 係る事務代 行手数料の 支払 (注2)	5,153,589 千円	未払手数料	836,105 千円
						投資の助言  役員の兼任	投資助言料 (注3)	499,388 千円	未払費用	272,264 千円

第38期（自 2022年4月1日 至 2023年3月31日）

種類	会社等の名称	所在地	資本金	事業の内容	議決権等の所有(被所有)割合	関連当事者との関係	取引の内容	取引金額(注5)	科目	期末残高(注5)
親会社	㈱三菱UFJフィナンシャル・グループ	東京都千代田区	2,141,513百万円	銀行持株会社業	被所有間接100.0%	連結納税等	連結納税等に伴う支払(注4)	3,947,200千円	その他未払金	77,007千円
親会社	三菱UFJ信託銀行㈱	東京都千代田区	324,279百万円	信託業、銀行業	被所有直接100.0%	当社投資信託の募集の取扱及び投資信託に係る事務代行の委託等	投資信託に係る事務代行手数料の支払(注2)	4,893,312千円	未払手数料	790,279千円
						投資の助言 役員の兼任	投資助言料(注3)	463,416千円	未払費用	253,093千円

## 取引条件及び取引条件の決定方針等

(注) 1. 連結納税制度に基づく連結法人税の支払予定額であります。

2. 投資信託に係る事務代行手数料については、商品毎に、過去の料率、市場実勢等を勘案して決定しております。

3. 投資助言料については、市場実勢を勘案して決定しております。

4. 連結納税制度及びグループ通算制度に基づく法人税の支払予定額であります。

5. 上記金額のうち、取引金額は消費税等を含まず、期末残高は消費税等を含んで表示しております。

## (2)財務諸表提出会社と同一の親会社をもつ会社等

第37期(自 2021年4月1日 至 2022年3月31日)

種類	会社等の名称	所在地	資本金	事業の内容	議決権等の所有(被所有)割合	関連当事者との関係	取引の内容	取引金額(注2)	科目	期末残高(注2)
同一の親会社を持つ会社	㈱三菱UFJ銀行	東京都千代田区	1,711,958百万円	銀行業	なし	当社投資信託の募集の取扱及び投資信託に係る事務代行の委託等	投資信託に係る事務代行手数料の支払(注1)	4,097,951千円	未払手数料	838,058千円
同一の親会社を持つ会社	三菱UFJモルガン・スタンレー証券㈱	東京都千代田区	40,500百万円	証券業	なし	当社投資信託の募集の取扱及び投資信託に係る事務代行の委託等	投資信託に係る事務代行手数料の支払(注1)	7,025,984千円	未払手数料	1,319,958千円

第38期(自 2022年4月1日 至 2023年3月31日)

種類	会社等の名称	所在地	資本金	事業の内容	議決権等の所有(被所有)割合	関連当事者との関係	取引の内容	取引金額(注2)	科目	期末残高(注2)
----	--------	-----	-----	-------	----------------	-----------	-------	----------	----	----------

同一の親会社を持つ会社	(株)三菱UFJ銀行	東京都千代田区	1,711,958 百万円	銀行業	なし	当社投資信託の募集の取扱及び投資信託に係る事務代行の委託等	投資信託に係る事務代行手数料の支払（注1）	4,052,979 千円	未払手数料	868,785 千円
同一の親会社を持つ会社	三菱UFJモルガン・スタンレー証券(株)	東京都千代田区	40,500 百万円	証券業	なし	当社投資信託の募集の取扱及び投資信託に係る事務代行の委託等	投資信託に係る事務代行手数料の支払（注1）	6,661,991 千円	未払手数料	1,218,051 千円

## 取引条件及び取引条件の決定方針等

- (注) 1. 投資信託に係る事務代行手数料については、商品毎に、過去の料率、市場実勢等を勘案して決定しております。
2. 上記金額のうち、取引金額は消費税等を含まず、期末残高は消費税等を含んで表示しております。

## 2. 親会社に関する注記

株式会社三菱UFJフィナンシャル・グループ（東京証券取引所、名古屋証券取引所及びニューヨーク証券取引所に上場）  
三菱UFJ信託銀行株式会社（非上場）

## (1株当たり情報)

	第37期 (自 2021年4月1日 至 2022年3月31日)	第38期 (自 2022年4月1日 至 2023年3月31日)
1株当たり純資産額	400,322.84円	415,979.76円
1株当たり当期純利益金額	57,424.97円	48,881.17円

- (注) 1. 潜在株式調整後1株当たり当期純利益金額については、潜在株式が存在しないため、記載していません。
2. 1株当たり当期純利益金額の算定上の基礎は、以下のとおりであります。

	第37期 (自 2021年4月1日 至 2022年3月31日)	第38期 (自 2022年4月1日 至 2023年3月31日)
当期純利益金額（千円）	12,150,032	10,342,327
普通株主に帰属しない金額（千円）	-	-
普通株式に係る当期純利益金額（千円）	12,150,032	10,342,327
普通株式の期中平均株式数（株）	211,581	211,581

## 中間財務諸表

## (1) 中間貸借対照表

(単位：千円)

第39期中間会計期間  
(2023年9月30日現在)

(資産の部)  
流動資産

現金及び預金		49,727,641
有価証券		1,621,227
前払費用		710,443
未収入金		93,528
未収委託者報酬		19,282,859
未収収益		770,875
金銭の信託		10,401,000
その他		740,886
流動資産合計		83,348,451
固定資産		
有形固定資産		
建物	1	2,546,133
器具備品	1	1,676,631
土地		628,433
建設仮勘定		10,560
有形固定資産合計		4,861,758
無形固定資産		
電話加入権		15,822
ソフトウェア		4,917,655
ソフトウェア仮勘定		1,357,259
無形固定資産合計		6,290,737
投資その他の資産		
投資有価証券		14,016,994
関係会社株式		159,536
投資不動産	1	1,580,210
長期差入保証金		689,627
前払年金費用		83,203
繰延税金資産		1,274,071
その他		45,230
貸倒引当金		23,600
投資その他の資産合計		17,825,273
固定資産合計		28,977,769
資産合計		112,326,220

(単位：千円)

第39期中間会計期間

(2023年9月30日現在)

## (負債の部)

流動負債		
預り金		492,861
未払金		
未払収益分配金		105,556
未払償還金		44,768
未払手数料		6,929,093
その他未払金		3,313,588
未払費用		6,935,916
未払消費税等	2	319,737
未払法人税等		2,205,065
賞与引当金		899,167
役員賞与引当金		78,660
その他		5,517
流動負債合計		21,329,934
固定負債		
退職給付引当金		1,375,952

役員退職慰労引当金	32,510
時効後支払損引当金	252,955
資産除去債務	704,072
固定負債合計	2,365,490
負債合計	23,695,424
(純資産の部)	
株主資本	
資本金	2,000,131
資本剰余金	
資本準備金	3,572,096
その他資本剰余金	41,160,616
資本剰余金合計	44,732,712
利益剰余金	
利益準備金	342,589
その他利益剰余金	
別途積立金	6,998,000
繰越利益剰余金	33,502,194
利益剰余金合計	40,842,784
株主資本合計	87,575,628

(単位：千円)

第39期中間会計期間  
(2023年9月30日現在)

評価・換算差額等	
その他有価証券評価差額金	1,055,167
評価・換算差額等合計	1,055,167
純資産合計	88,630,795
負債純資産合計	112,326,220

## (2) 中間損益計算書

(単位：千円)

第39期中間会計期間  
(自 2023年4月1日  
至 2023年9月30日)

営業収益	
委託者報酬	47,550,495
投資顧問料	1,407,644
その他営業収益	10,158
営業収益合計	48,968,298
営業費用	
支払手数料	16,737,084
広告宣伝費	208,241
公告費	892
調査費	
調査費	1,594,100
委託調査費	12,907,263
事務委託費	947,553
営業雑経費	
通信費	53,048
印刷費	194,402
協会費	33,149
諸会費	9,640
事務機器関連費	1,212,110
その他営業雑経費	5,384

営業費用合計		33,902,872
一般管理費		
給料		
役員報酬		190,163
給料・手当		2,957,056
賞与引当金繰入		899,167
役員賞与引当金繰入		78,660
福利厚生費		645,394
交際費		4,144
旅費交通費		46,547
租税公課		204,887
不動産賃借料		390,491
退職給付費用		188,933
固定資産減価償却費	1	1,169,259
諸経費		275,931
一般管理費合計		7,050,636
営業利益		8,014,788

(単位：千円)

第39期中間会計期間

(自 2023年4月1日

至 2023年9月30日)

営業外収益		
受取配当金		27,966
受取利息		6,353
投資有価証券償還益		19,971
収益分配金等時効完成分		15,896
受取賃貸料		36,751
その他		20,823
営業外収益合計		127,762
営業外費用		
投資有価証券償却損		53,716
時効後支払損引当金繰入		1,347
事務過誤費		10,736
賃貸関連費用	1	16,188
その他		3,902
営業外費用合計		85,890
経常利益		8,056,659
特別利益		
投資有価証券売却益		132,206
固定資産売却益		1,021
特別利益合計		133,228
特別損失		
投資有価証券売却損		30,309
投資有価証券評価損		28,130
固定資産除却損		20,162
固定資産売却損		65,427
その他特別損失		289,389
特別損失合計		433,419
税引前中間純利益		7,756,468
法人税、住民税及び事業税		2,118,856
法人税等調整額		232,077
法人税等合計		2,350,934
中間純利益		5,405,533



## (3)中間株主資本等変動計算書

第39期中間会計期間（自 2023年4月1日 至 2023年9月30日）

（単位：千円）

	株主資本			
	資本金	資本剰余金		
		資本準備金	その他資本剰余金	資本剰余金合計
当期首残高	2,000,131	3,572,096	41,160,616	44,732,712
当中間期変動額				
剰余金の配当				
中間純利益				
株主資本以外の項目の当中間期変動額(純額)				
当中間期変動額合計				
当中間期末残高	2,000,131	3,572,096	41,160,616	44,732,712

	利益剰余金				株主資本合計
	利益準備金	その他利益剰余金		利益剰余金合計	
		別途積立金	繰越利益剰余金		
当期首残高	342,589	6,998,000	33,267,700	40,608,289	87,341,133
当中間期変動額					
剰余金の配当			5,171,039	5,171,039	5,171,039
中間純利益			5,405,533	5,405,533	5,405,533
株主資本以外の項目の当中間期変動額(純額)					
当中間期変動額合計			234,494	234,494	234,494
当中間期末残高	342,589	6,998,000	33,502,194	40,842,784	87,575,628

	評価・換算差額等		純資産合計
	その他有価証券評価差額金	評価・換算差額等合計	
当期首残高	672,279	672,279	88,013,413
当中間期変動額			
剰余金の配当			5,171,039
中間純利益			5,405,533
株主資本以外の項目の当中間期変動額(純額)	382,887	382,887	382,887
当中間期変動額合計	382,887	382,887	617,382
当中間期末残高	1,055,167	1,055,167	88,630,795

## 【重要な会計方針】

## 1. 有価証券の評価基準及び評価方法

## (1) 子会社株式及び関連会社株式

移動平均法による原価法を採用しております。

## (2) その他有価証券

市場価格のない株式等以外のもの

中間決算日の市場価格等に基づく時価法(評価差額は全部純資産直入法により処理し、売却原価は移動平均法により算定)を採用しております。  
市場価格のない株式等  
移動平均法による原価法を採用しております。

2. 金銭の信託の評価基準及び評価方法  
時価法を採用しております。

3. 固定資産の減価償却の方法

(1) 有形固定資産及び投資不動産

定率法を採用しております。ただし、1998年4月1日以降に取得した建物(建物附属設備を除く)並びに2016年4月1日以降に取得した建物附属設備及び構築物については、定額法を採用しております。

なお、主な耐用年数は以下のとおりであります。

建物	5年～50年
器具備品	2年～20年
投資不動産	3年～50年

(2) 無形固定資産

定額法を採用しております。

なお、自社利用のソフトウェアについては、社内における利用可能期間(5年)に基づく定額法を採用しております。

4. 引当金の計上基準

(1) 貸倒引当金

貸付金等の貸倒れによる損失に備えるため、一般債権については貸倒実績率により、貸倒懸念債権等特定の債権については個別に回収可能性を勘案し、回収不能見込額を計上しております。

(2) 賞与引当金

従業員賞与の支給に充てるため、支給見込額に基づき計上しております。

(3) 役員賞与引当金

役員賞与の支給に充てるため、支給見込額に基づき計上しております。

(4) 退職給付引当金

従業員の退職給付に備えるため、当事業年度末における退職給付債務及び年金資産の見込額に基づき、当中間会計期間末において発生していると認められる額を計上しております。

退職給付見込額の期間帰属方法

退職給付債務の算定にあたり、退職給付見込額を当事業年度末までの期間に帰属させる方法については、給付算定式基準によっております。

数理計算上の差異及び過去勤務費用の費用処理方法

過去勤務費用は、その発生時の従業員の平均残存勤務期間以内の一定の年数(10年)による定額法により費用処理することとしております。

数理計算上の差異は、その発生時の従業員の平均残存勤務期間以内の一定の年数(主として10年)による定額法により、発生した事業年度の翌期から費用処理することとしております。

(5) 役員退職慰労引当金

役員の退職慰労金の支給に備えるため、内規に基づく中間期末要支給額を計上しております。

(6) 時効後支払損引当金

時効成立のため利益計上した収益分配金及び償還金について、受益者からの今後の支払請求に備えるため、過去の支払実績に基づく将来の支払見込額を計上しております。

5. 収益および費用の計上基準

当社の顧客との契約から生じる収益に関する主要な事業における主要な履行義務の内容及び当該履行義務を充足する通常の時点(収益を認識する通常の時点)は以下のとおりであります。

(1) 委託者報酬

投資信託の信託約款に基づき信託財産の運用指図等を行っております。委託者報酬は、純資産総額に一定の報酬率を乗じて日々計算され、確定した報酬を投資信託によって主に年2回受領しております。当該報酬は投資信託の運用期間にわたり収益として認識しております。

## (2) 投資顧問料

顧客との投資一任及び投資助言契約に基づき運用及び助言を行っております。投資顧問料は、純資産総額に一定の報酬率を乗じて計算され、確定した報酬を主に年4回受領しております。当該報酬は契約期間にわたり収益として認識しております。

## 6. 外貨建の資産及び負債の本邦通貨への換算基準

外貨建金銭債権債務は、中間決算日の直物為替相場により円貨に換算し、換算差額は損益として処理しております。

## 7. その他中間財務諸表作成のための重要な事項

グループ通算制度の適用

グループ通算制度を適用しております。

## [注記事項]

(中間貸借対照表関係)

## 1 減価償却累計額

	第39期中間会計期間 (2023年9月30日現在)
建物	407,329千円
器具備品	1,336,738千円
投資不動産	170,993千円

## 2 消費税等の取扱い

仮払消費税等及び仮受消費税等は、相殺のうえ、「未払消費税等」として表示しております。

(中間損益計算書関係)

## 1 減価償却実施額

	第39期中間会計期間 (自 2023年4月1日 至 2023年9月30日)
有形固定資産	225,710千円
無形固定資産	943,548千円
投資不動産	7,015千円

(中間株主資本等変動計算書関係)

第39期中間会計期間(自 2023年4月1日 至 2023年9月30日)

## 1. 発行済株式の種類及び総数に関する事項

	当事業年度期首 株式数(株)	当中間会計期間 増加株式数(株)	当中間会計期間 減少株式数(株)	当中間会計期間末 株式数(株)
発行済株式				
普通株式	211,581	-	-	211,581
合計	211,581	-	-	211,581

## 2. 配当に関する事項

2023年6月28日開催の定時株主総会において、次のとおり決議しております。

配当金の総額	5,171,039千円
配当の原資	利益剰余金
1株当たり配当額	24,440円
基準日	2023年3月31日
効力発生日	2023年6月29日

(リース取引関係)

第39期中間会計期間(2023年9月30日現在)

借主側

## オペレーティング・リース取引

## オペレーティング・リース取引のうち解約不能のものに係る未経過リース料

1年内	740,363千円
1年超	1,192,121千円
合 計	1,932,485千円

## （金融商品関係）

第39期中間会計期間(2023年9月30日現在)

## 1. 金融商品の時価等に関する事項

2023年9月30日における中間貸借対照表計上額、時価及びこれらの差額については、次のとおりであります。なお、市場価格のない株式等は、次表には含まれておりません（（注2）参照）。

	中間貸借対照表 計上額（千円）	時価（千円）	差額（千円）
(1) 有価証券	1,621,227	1,621,227	-
(2) 金銭の信託	10,401,000	10,401,000	-
(3) 投資有価証券	14,016,994	14,016,994	-
資産計	26,039,221	26,039,221	

（注1）「現金及び預金」、「未収委託者報酬」、「未払手数料」については短期間で決済されるため時価が帳簿価額に近似するものであることから、記載を省略しております。

（注2）市場価格のない株式等

関連会社株式（中間貸借対照表計上額 159,536千円）は、市場価格がないため、記載しておりません。

（注3）金融商品の時価等に関する事項についての補足説明

金融商品の時価の算定においては変動要因を織り込んでいるため、異なる前提条件等を採用することにより、当該価額が変動することもあります。

## 2. 金融商品の時価のレベルごとの内訳等に関する事項

金融商品の時価を、時価の算定に係るインプットの観察可能性及び重要性に応じて、以下の3つのレベルに分類しております。

レベル1の時価：観察可能な時価の算定に係るインプットのうち、活発な市場において形成される当該時価の算定の対象となる資産又は負債に関する相場価格により算定した時価

レベル2の時価：観察可能な時価の算定に係るインプットのうち、レベル1のインプット以外の時価の算定に係るインプットを用いて算定した時価

レベル3の時価：観察できない時価の算定に係るインプットを使用して算定した時価

時価の算定に重要な影響を与えるインプットを複数使用している場合には、それらのインプットがそれぞれ属するレベルのうち、時価の算定における優先順位が最も低いレベルに時価を分類しております。

時価をもって中間貸借対照表計上額とする金融資産

区分	時価（千円）			合計
	レベル1	レベル2	レベル3	
有価証券	-	1,621,227	-	1,621,227
金銭の信託	-	10,401,000	-	10,401,000
投資有価証券	2,257,164	11,759,829	-	14,016,994
資産計	2,257,164	23,782,057	-	26,039,221

（注）時価の算定に用いた評価技法及び時価の算定に係るインプットの説明

## 有価証券及び投資有価証券

ETF（上場投資信託）は相場価格を用いて評価しております。ETFは活発な市場で取引されているため、レベル1の時価に分類しております。

ETF（上場投資信託）以外の投資信託は基準価額を用いて評価しております。基準価額は観察可能なインプットを用いて算出しているため、レベル2の時価に分類しております。

## 金銭の信託

取引先金融機関から提示された価格等に基づき算定しており、レベル2の時価に分類していません。

（有価証券関係）

第39期中間会計期間（2023年9月30日現在）

1. 子会社及び関連会社株式

関連会社株式（中間貸借対照表計上額 159,536千円）は、市場価格がないため、記載していません。

2. その他有価証券

	種類	中間貸借対照表 計上額（千円）	取得原価 （千円）	差額（千円）
中間貸借対照表 計上額が取得原価を 超えるもの	株式	-	-	-
	債券	-	-	-
	その他	15,250,611	13,190,791	2,059,819
	小計	15,250,611	13,190,791	2,059,819
中間貸借対照表 計上額が取得原価を 超えないもの	株式	-	-	-
	債券	-	-	-
	その他	10,788,610	11,327,577	538,966
	小計	10,788,610	11,327,577	538,966
合計		26,039,221	24,518,369	1,520,852

（注）「その他」には、中間貸借対照表の「金銭の信託」（中間貸借対照表計上額10,401,000千円、取得価額10,400,000千円）を含めております。

3. 減損処理を行った有価証券

当中間会計期間において、有価証券について28,130千円（その他有価証券のその他28,130千円）減損処理を行っております。

なお、減損処理にあたっては、中間期末における時価が取得原価に比べ50%以上下落した場合、及び30%以上50%未満下落し、回復可能性等の合理的反証がない場合に行っております。

（資産除去債務関係）

資産除去債務のうち中間貸借対照表に計上しているもの  
当該資産除去債務の総額の増減

	第39期中間会計期間 （自 2023年4月1日 至 2023年9月30日）
期首残高	-
有形固定資産の取得に伴う増加	704,072千円
時の経過による調整額	-
中間期末残高	704,072千円

（収益認識関係）

顧客との契約から生じる収益を分解した情報

収益及び契約から生じるキャッシュ・フローの性質、金額、時期及び不確実性に影響を及ぼす主要な要因に基づく区分に当該収益を分解した情報については、重要性が乏しいため記載を省略しております。

（セグメント情報等）

[セグメント情報]

第39期中間会計期間（自 2023年4月1日 至 2023年9月30日）

当社は、資産運用業の単一セグメントであるため、記載を省略しております。

[関連情報]

第39期中間会計期間（自 2023年4月1日 至 2023年9月30日）

1. 製品及びサービスごとの情報

単一の製品・サービスの区分の外部顧客への営業収益が中間損益計算書の営業収益の90%を超えるため、記載を省略しております。

## 2. 地域ごとの情報

### (1) 営業収益

投資信託の受益者の情報を制度上把握していないため、記載を省略しております。

### (2) 有形固定資産

本邦以外に所在している有形固定資産がないため、該当事項はありません。

## 3. 主要な顧客ごとの情報

投資信託の受益者の情報を制度上把握していないため、記載を省略しております。

### (1 株当たり情報)

1株当たり純資産額及び算定上の基礎は、以下のとおりであります。

	第39期中間会計期間 (2023年9月30日現在)
1株当たり純資産額	418,897.70円
(算定上の基礎)	
純資産の部の合計額(千円)	88,630,795
普通株式に係る中間期末の純資産額(千円)	88,630,795
1株当たり純資産額の算定に用いられた 中間期末の普通株式の数(株)	211,581

1株当たり中間純利益金額及び算定上の基礎は、以下のとおりであります。

	第39期中間会計期間 (自 2023年4月1日 至 2023年9月30日)
1株当たり中間純利益金額	25,548.29円
(算定上の基礎)	
中間純利益金額(千円)	5,405,533
普通株主に帰属しない金額(千円)	-
普通株式に係る中間純利益金額(千円)	5,405,533
普通株式の期中平均株式数(株)	211,581

(注)潜在株式調整後1株当たり中間純利益金額については、潜在株式が存在しないため、記載していません。

### (重要な後発事象)

#### 共通支配下の取引等

当社は2023年7月31日開催の取締役会において、三菱UFJ不動産投資顧問株式会社(旧商号：MU投資顧問株式会社)と吸収分割契約を締結することを決議し、同日、吸収分割の効力発生日を2023年10月1日とする吸収分割契約を締結いたしました。本吸収分割契約に基づき、当社と三菱UFJ不動産投資顧問株式会社は、2023年10月1日付で吸収分割を実施いたしました。

なお、2023年10月1日付で当社は「三菱UFJアセットマネジメント株式会社」へ商号変更しました。

### (1) 取引の概要

被取得企業の名称及びその事業の内容

被取得企業の名称 三菱UFJ不動産投資顧問株式会社

事業の内容 投資顧問業、私募投資信託の設定・運用等

企業結合日

2023年10月1日

企業結合の法的形式

当社と兄弟会社である三菱UFJ不動産投資顧問株式会社を吸収分割会社、当社を吸収分割承継会社とする無対価吸収分割

結合後企業の名称

分割会社：三菱UFJ不動産投資顧問株式会社

承継会社：三菱UFJアセットマネジメント株式会社

企業結合を行う主な理由

法人投資家の運用ニーズが拡大しており、両社で取り組みを強化している法人投資家ビジネスにかかる運用・営業等の関連機能を三菱UFJアセットマネジメント株式会社に統合することで、リソースやノウハウの集約を通じた運用機能等の強化を図ってまいります。

(2) 実施する会計処理の概要

「企業結合に関する会計基準（企業会計基準第21号 2019年1月16日）」及び「企業結合会計基準及び事業分離等会計基準に関する適用指針（企業会計基準適用指針第10号 2019年1月16日）」に基づき、共通支配下の取引として処理する予定です。

5【その他】

<訂正前>

定款の変更等

定款について2023年10月1日付で以下の変更を行います。

・商号の変更（三菱UFJアセットマネジメント株式会社に変更）

訴訟事件その他重要事項

該当事項はありません。

<訂正後>

定款の変更等

定款の変更に関しては、株主総会の決議が必要です。

訴訟事件その他重要事項

委託会社は2023年10月1日にエム・ユー投資顧問株式会社の有価証券運用事業を三菱UFJ国際投信株式会社へ統合し、商号を三菱UFJアセットマネジメント株式会社に変更しました。

上記以外、該当事項はありません。

第2【その他の関係法人の概況】

1【名称、資本金の額及び事業の内容】

<更新後>

(1) 受託会社

名称：三菱UFJ信託銀行株式会社

（再信託受託会社：日本マスタートラスト信託銀行株式会社）

資本金の額：324,279百万円（2023年3月末現在）

事業の内容：銀行業務および信託業務を営んでいます。

(2) 販売会社

名称	資本金の額 (2023年3月末現在)	事業の内容
株式会社三菱UFJ銀行	1,711,958 百万円	銀行業務を営んでいます。
株式会社山形銀行	12,008 百万円	銀行業務を営んでいます。
株式会社第四北越銀行	32,776 百万円	銀行業務を営んでいます。
株式会社南都銀行	37,924 百万円	銀行業務を営んでいます。
株式会社四国銀行	25,000 百万円	銀行業務を営んでいます。
三菱UFJ信託銀行株式会社	324,279 百万円	銀行業務および信託業務を営んでいます。
auカブコム証券株式会社	7,196 百万円	金融商品取引法に定める第一種金融商品取引業を営んでいます。
株式会社SBI証券	54,323 百万円 (2023年9月30日現在)	金融商品取引法に定める第一種金融商品取引業を営んでいます。
荘内証券株式会社	100 百万円	金融商品取引法に定める第一種金融商品取引業を営んでいます。
大万証券株式会社	100 百万円	金融商品取引法に定める第一種金融商品取引業を営んでいます。

大和証券株式会社	100,000 百万円	金融商品取引法に定める第一種金融商品取引業を営んでいます。
楽天証券株式会社	19,495 百万円	金融商品取引法に定める第一種金融商品取引業を営んでいます。
マネックス証券株式会社	12,200 百万円	金融商品取引法に定める第一種金融商品取引業を営んでいます。
松井証券株式会社	11,945 百万円	金融商品取引法に定める第一種金融商品取引業を営んでいます。
三菱UFJモルガン・スタンレー証券株式会社	40,500 百万円	金融商品取引法に定める第一種金融商品取引業を営んでいます。

## (3) 再委託先

名称：UBSアセット・マネジメント(オーストラリア)リミテッド

資本金の額：40百万豪ドル(2022年12月末現在)

事業の内容：投資運用業務を営んでいます。

## 3【資本関係】

## &lt;訂正前&gt;

委託会社と関係法人の主な資本関係は次の通りです。(2023年5月末現在)

三菱UFJ信託銀行株式会社は委託会社の株式の100.0%(211,581株)を所有しています。

(注)関係法人が所有する委託会社の株式または委託会社が所有する関係法人の株式のうち、持株比率が3%以上のものを記載しています。

## &lt;訂正後&gt;

委託会社と関係法人の主な資本関係は次の通りです。(2023年11月末現在)

三菱UFJ信託銀行株式会社は委託会社の株式の100.0%(211,581株)を所有しています。

(注)関係法人が所有する委託会社の株式または委託会社が所有する関係法人の株式のうち、持株比率が3%以上のものを記載しています。



独立監査人の監査報告書

2024年1月24日

三菱UFJアセットマネジメント株式会社

取締役会 御中

PwC Japan有限責任監査法人

東京事務所

指定有限責任社員  
業務執行社員 公認会計士 大畑 茂指定有限責任社員  
業務執行社員 公認会計士 西郷 篤**監査意見**

当監査法人は、金融商品取引法第193条の2第1項の規定に基づく監査証明を行うため、「ファンドの経理状況」に掲げられている豪ドル毎月分配型ファンドの2023年5月16日から2023年11月15日までの特定期間の財務諸表、すなわち、貸借対照表、損益及び剰余金計算書、注記表並びに附属明細表について監査を行った。

当監査法人は、上記の財務諸表が、我が国において一般に公正妥当と認められる企業会計の基準に準拠して、豪ドル毎月分配型ファンドの2023年11月15日現在の信託財産の状態及び同日をもって終了する特定期間の損益の状況を、全ての重要な点において適正に表示しているものと認める。

**監査意見の根拠**

当監査法人は、我が国において一般に公正妥当と認められる監査の基準に準拠して監査を行った。監査の基準における当監査法人の責任は、「財務諸表監査における監査人の責任」に記載されている。当監査法人は、我が国における職業倫理に関する規定に従って、三菱UFJアセットマネジメント株式会社及びファンドから独立しており、また、監査人としてのその他の倫理上の責任を果たしている。当監査法人は、意見表明の基礎となる十分かつ適切な監査証拠を入手したと判断している。

**その他の記載内容**

その他の記載内容は、有価証券報告書及び有価証券届出書（訂正有価証券届出書を含む）に含まれる情報のうち、財務諸表及びその監査報告書以外の情報である。経営者の責任は、その他の記載内容を作成し開示することにある。

当監査法人の財務諸表に対する監査意見の対象にはその他の記載内容は含まれておらず、当監査法人はその他の記載内容に対して意見を表明するものではない。

財務諸表監査における当監査法人の責任は、その他の記載内容を通読し、通読の過程において、その他の記載内容と財務諸表又は当監査法人が監査の過程で得た知識との間に重要な相違があるかどうか検討すること、また、そのような重要な相違以外にその他の記載内容に重要な誤りの兆候があるかどうか注意を払うことにある。

当監査法人は、実施した作業に基づき、その他の記載内容に重要な誤りがあると判断した場合には、その事実を報告することが求められている。

その他の記載内容に関して、当監査法人が報告すべき事項はない。

**財務諸表に対する経営者の責任**

経営者の責任は、我が国において一般に公正妥当と認められる企業会計の基準に準拠して財務諸表を作成し適正に表示することにある。これには、不正又は誤謬による重要な虚偽表示のない財務諸表を作成し適正に表示するために経営者が必要と判断した内部統制を整備及び運用することが含まれる。

財務諸表を作成するに当たり、経営者は、継続企業的前提に基づき財務諸表を作成することが適切であるかどうかを評価し、我が国において一般に公正妥当と認められる企業会計の基準に基づいて継続企業に関する事項を開示する必要がある場合には当該事項を開示する責任がある。

### 財務諸表監査における監査人の責任

監査人の責任は、監査人が実施した監査に基づいて、全体としての財務諸表に不正又は誤謬による重要な虚偽表示がないかどうかについて合理的な保証を得て、監査報告書において独立の立場から財務諸表に対する意見を表明することにある。虚偽表示は、不正又は誤謬により発生する可能性があり、個別に又は集計すると、財務諸表の利用者の意思決定に影響を与えると合理的に見込まれる場合に、重要性があると判断される。

監査人は、我が国において一般に公正妥当と認められる監査の基準に従って、監査の過程を通じて、職業的専門家としての判断を行い、職業的懐疑心を保持して以下を実施する。

- ・ 不正又は誤謬による重要な虚偽表示リスクを識別し、評価する。また、重要な虚偽表示リスクに対応した監査手続を立案し、実施する。監査手続の選択及び適用は監査人の判断による。さらに、意見表明の基礎となる十分かつ適切な監査証拠を入手する。
- ・ 財務諸表監査の目的は、内部統制の有効性について意見表明するためのものではないが、監査人は、リスク評価の実施に際して、状況に応じた適切な監査手続を立案するために、監査に関連する内部統制を検討する。
- ・ 経営者が採用した会計方針及びその適用方法の適切性、並びに経営者によって行われた会計上の見積りの合理性及び関連する注記事項の妥当性を評価する。
- ・ 経営者が継続企業を前提として財務諸表を作成することが適切であるかどうか、また、入手した監査証拠に基づき、継続企業的前提に重要な疑義を生じさせるような事象又は状況に関して重要な不確実性が認められるかどうか結論付ける。継続企業的前提に関する重要な不確実性が認められる場合は、監査報告書において財務諸表の注記事項に注意を喚起すること、又は重要な不確実性に関する財務諸表の注記事項が適切でない場合は、財務諸表に対して除外事項付意見を表明することが求められている。監査人の結論は、監査報告書日までに入手した監査証拠に基づいているが、将来の事象や状況により、ファンドは継続企業として存続できなくなる可能性がある。
- ・ 財務諸表の表示及び注記事項が、我が国において一般に公正妥当と認められる企業会計の基準に準拠しているかどうかとともに、関連する注記事項を含めた財務諸表の表示、構成及び内容、並びに財務諸表が基礎となる取引や会計事象を適正に表示しているかどうかを評価する。

監査人は、経営者に対して、計画した監査の範囲とその実施時期、監査の実施過程で識別した内部統制の重要な不備を含む監査上の重要な発見事項、及び監査の基準で求められているその他の事項について報告を行う。

### 利害関係

三菱UFJアセットマネジメント株式会社及びファンドと当監査法人又は業務執行社員との間には、公認会計士法の規定により記載すべき利害関係はない。

以 上

- 
- (注) 1. 上記の監査報告書の原本は当社が別途保管しております。  
2. XBRLデータは監査の対象には含まれていません。

[次へ](#)

# 独立監査人の監査報告書

2023年6月9日

三菱UFJ国際投信株式会社

取締役会 御中

有限責任監査法人トーマツ  
東京事務所指定有限責任社  
員 業務執 公認会計士 青 木 裕 晃  
行社員指定有限責任社  
員 業務執 公認会計士 伊 藤 鉄 也  
行社員

## 監査意見

当監査法人は、金融商品取引法第193条の2第1項の規定に基づく監査証明を行うため、「委託会社等の経理状況」に掲げられている三菱UFJ国際投信株式会社の2022年4月1日から2023年3月31日までの第38期事業年度の財務諸表、すなわち、貸借対照表、損益計算書、株主資本等変動計算書、重要な会計方針及びその他の注記について監査を行った。

当監査法人は、上記の財務諸表が、我が国において一般に公正妥当と認められる企業会計の基準に準拠して、三菱UFJ国際投信株式会社の2023年3月31日現在の財政状態及び同日をもって終了する事業年度の経営成績を、全ての重要な点において適正に表示しているものと認める。

## 監査意見の根拠

当監査法人は、我が国において一般に公正妥当と認められる監査の基準に準拠して監査を行った。監査の基準における当監査法人の責任は、「財務諸表監査における監査人の責任」に記載されている。当監査法人は、我が国における職業倫理に関する規定に従って、会社から独立しており、また、監査人としてのその他の倫理上の責任を果たしている。当監査法人は、意見表明の基礎となる十分かつ適切な監査証拠を入手したと判断している。

## その他の記載内容

その他の記載内容は、監査した財務諸表を含む開示書類に含まれる情報のうち、財務諸表及びその監査報告書以外の情報である。

当監査法人は、その他の記載内容が存在しないと判断したため、その他の記載内容に対するいかなる作業も実施していない。

## 財務諸表に対する経営者並びに監査役及び監査役会の責任

経営者の責任は、我が国において一般に公正妥当と認められる企業会計の基準に準拠して財務諸表を作成し適正に表示することにある。これには、不正又は誤謬による重要な虚偽表示のない財務諸表を作成し適正に表示するために経営者が必要と判断した内部統制を整備及び運用することが含まれる。

財務諸表を作成するに当たり、経営者は、継続企業の前提に基づき財務諸表を作成することが適切であるかどうかを評価し、我が国において一般に公正妥当と認められる企業会計の基準に基づいて継続企業に関する事項を開示する必要がある場合には当該事項を開示する責任がある。

監査役及び監査役会の責任は、財務報告プロセスの整備及び運用における取締役の職務の執行を監視することにある。

## 財務諸表監査における監査人の責任

監査人の責任は、監査人が実施した監査に基づいて、全体としての財務諸表に不正又は誤謬による重要な虚偽表示がないかどうかについて合理的な保証を得て、監査報告書において独立の立場から財務諸表に対する意見を表明することにある。虚偽表示は、不正又は誤謬により発生する可能性があり、個別に又は集計すると、財務諸表の利用者の意思決定に影響を与えると合理的に見込まれる場合に、重要性があると判断される。

監査人は、我が国において一般に公正妥当と認められる監査の基準に従って、監査の過程を通じて、職業的専門家としての判断を行い、職業的懐疑心を保持して以下を実施する。

- ・ 不正又は誤謬による重要な虚偽表示リスクを識別し、評価する。また、重要な虚偽表示リスクに対応した監査手続を立案し、実施する。監査手続の選択及び適用は監査人の判断による。さらに、意見表明の基礎となる十分かつ適切な監査証拠を入手する。
- ・ 財務諸表監査の目的は、内部統制の有効性について意見表明するためのものではないが、監査人は、リスク評価の実施に際して、状況に応じた適切な監査手続を立案するために、監査に関連する内部統制を検討する。
- ・ 経営者が採用した会計方針及びその適用方法の適切性、並びに経営者によって行われた会計上の見積りの合理性及び関連する注記事項の妥当性を評価する。
- ・ 経営者が継続企業を前提として財務諸表を作成することが適切であるかどうか、また、入手した監査証拠に基づき、継続企業の前提に重要な疑義を生じさせるような事象又は状況に関して重要な不確実性が認められるかどうか結論付ける。継続企業の前提に関する重要な不確実性が認められる場合は、監査報告書において財務諸表の注記事項に注意を喚起すること、又は重要な不確実性に関する財務諸表の注記事項が適切でない場合は、財務諸表に対して除外事項付意見を表明することが求められている。監査人の結論は、監査報告書日までに入手した監査証拠に基づいているが、将来の事象や状況により、企業は継続企業として存続できなくなる可能性がある。
- ・ 財務諸表の表示及び注記事項が、我が国において一般に公正妥当と認められる企業会計の基準に準拠しているかどうかとともに、関連する注記事項を含めた財務諸表の表示、構成及び内容、並びに財務諸表が基礎となる取引や会計事象を適正に表示しているかどうかを評価する。

監査人は、監査役及び監査役会に対して、計画した監査の範囲とその実施時期、監査の実施過程で識別した内部統制の重要な不備を含む監査上の重要な発見事項、及び監査の基準で求められているその他の事項について報告を行う。

監査人は、監査役及び監査役会に対して、独立性についての我が国における職業倫理に関する規定を遵守したこと、並びに監査人の独立性に影響を与えると合理的に考えられる事項、及び阻害要因を除去又は軽減するためにセーフガードを講じている場合はその内容について報告を行う。

## 利害関係

会社と当監査法人又は業務執行社員との間には、公認会計士法の規定により記載すべき利害関係はない。

以上

---

(注) 1. 上記の監査報告書の原本は当社が別途保管しております。  
2. XBRLデータは監査の対象には含まれていません。

# 独立監査人の中間監査報告書

2023年12月1日

三菱UFJアセットマネジメント株式会社

取締役会 御中

有限責任監査法人トーマツ  
東京事務所指定有限責任社員  
業務執行社員 公認会計士 山田信之指定有限責任社員  
業務執行社員 公認会計士 田嶋大士

## 中間監査意見

当監査法人は、金融商品取引法第193条の2第1項の規定に基づく監査証明を行うため、「委託会社等の経理状況」に掲げられている三菱UFJアセットマネジメント株式会社の2023年4月1日から2024年3月31日までの第39期事業年度の中間会計期間（2023年4月1日から2023年9月30日まで）に係る中間財務諸表、すなわち、中間貸借対照表、中間損益計算書、中間株主資本等変動計算書、重要な会計方針及びその他の注記について中間監査を行った。

当監査法人は、上記の中間財務諸表が、我が国において一般に公正妥当と認められる中間財務諸表の作成基準に準拠して、三菱UFJアセットマネジメント株式会社の2023年9月30日現在の財政状態及び同日をもって終了する中間会計期間（2023年4月1日から2023年9月30日まで）の経営成績に関する有用な情報を表示しているものと認める。

## 中間監査意見の根拠

当監査法人は、我が国において一般に公正妥当と認められる中間監査の基準に準拠して中間監査を行った。中間監査の基準における当監査法人の責任は、「中間財務諸表監査における監査人の責任」に記載されている。当監査法人は、我が国における職業倫理に関する規定に従って、会社から独立しており、また、監査人としてのその他の倫理上の責任を果たしている。当監査法人は、中間監査の意見表明の基礎となる十分かつ適切な監査証拠を入手したと判断している。

## 中間財務諸表に対する経営者並びに監査役及び監査役会の責任

経営者の責任は、我が国において一般に公正妥当と認められる中間財務諸表の作成基準に準拠して中間財務諸表を作成し有用な情報を表示することにある。これには、不正又は誤謬による重要な虚偽表示のない中間財務諸表を作成し有用な情報を表示するために経営者が必要と判断した内部統制を整備及び運用することが含まれる。

中間財務諸表を作成するに当たり、経営者は、継続企業の前提に基づき中間財務諸表を作成することが適切であるかどうかを評価し、我が国において一般に公正妥当と認められる中間財務諸表の作成基準に基づいて継続企業に関する事項を開示する必要がある場合には当該事項を開示する責任がある。

監査役及び監査役会の責任は、財務報告プロセスの整備及び運用における取締役の職務の執行を監視することにある。

## 中間財務諸表監査における監査人の責任

監査人の責任は、監査人が実施した中間監査に基づいて、全体として中間財務諸表の有用な情報の表示に関して投資者の判断を損なうような重要な虚偽表示がないかどうかの合理的な保証を得て、中間監査報告書において独立の立場から中間財務諸表に対する意見を表明することにある。虚偽表示は、不正又は誤謬により発生する可能性があり、個別に又は集計すると、中間財務諸表の利用者の意思決定に影響を与えると合理的に見込まれる場合に、重要性があると判断される。

監査人は、我が国において一般に公正妥当と認められる中間監査の基準に従って、中間監査の過程を通じて、職業的専門家としての判断を行い、職業的懐疑心を保持して以下を実施する。

- ・ 不正又は誤謬による中間財務諸表の重要な虚偽表示リスクを識別し、評価する。また、重要な虚偽表示リスクに対応する中間監査手続を立案し、実施する。中間監査手続の選択及び適用は監査人の判断による。さらに、中間監査の意見表明の基礎となる十分かつ適切な監査証拠を入手する。なお、中間監査手続は、年度監査と比べて監査手続の一部が省略され、監査人の判断により、不正又は誤謬による中間財務諸表の重要な虚偽表示リスクの評価に基づいて、分析的手続等を中心とした監査手続に必要な応じて追加の監査手続が選択及び適用される。
- ・ 中間財務諸表監査の目的は、内部統制の有効性について意見表明するためのものではないが、監査人は、リスク評価の実施に際して、状況に応じた適切な中間監査手続を立案するために、中間財務諸表の作成と有用な情報の表示に関連する内部統制を検討する。
- ・ 経営者が採用した会計方針及びその適用方法並びに経営者によって行われた会計上の見積りの合理性及び関連する注記事項の妥当性を評価する。
- ・ 経営者が継続企業を前提として中間財務諸表を作成することが適切であるかどうか、また、入手した監査証拠に基づき、継続企業の前提に重要な疑義を生じさせるような事象又は状況に関して重要な不確実性が認められるかどうか結論付ける。継続企業の前提に関する重要な不確実性が認められる場合は、中間監査報告書において中間財務諸表の注記事項に注意を喚起すること、又は重要な不確実性に関する中間財務諸表の注記事項が適切でない場合は、中間財務諸表に対して除外事項付意見を表明することが求められている。監査人の結論は、中間監査報告書日までに入手した監査証拠に基づいているが、将来の事象や状況により、企業は継続企業として存続できなくなる可能性がある。
- ・ 中間財務諸表の表示及び注記事項が、我が国において一般に公正妥当と認められる中間財務諸表の作成基準に準拠しているかどうかとともに、関連する注記事項を含めた中間財務諸表の表示、構成及び内容、並びに中間財務諸表が基礎となる取引や会計事象に関して有用な情報を表示しているかどうかを評価する。

監査人は、監査役及び監査役会に対して、計画した中間監査の範囲とその実施時期、中間監査の実施過程で識別した内部統制の重要な不備を含む中間監査上の重要な発見事項、及び中間監査の基準で求められているその他の事項について報告を行う。

監査人は、監査役及び監査役会に対して、独立性についての我が国における職業倫理に関する規定を遵守したこと、並びに監査人の独立性に影響を与えると合理的に考えられる事項、及び阻害要因を除去するための対応策を講じている場合又は阻害要因を許容可能な水準にまで軽減するためのセーフガードを適用している場合はその内容について報告を行う。

## 利害関係

会社と当監査法人又は業務執行社員との間には、公認会計士法の規定により記載すべき利害関係はない。

以 上

(注) 1. 上記の中間監査報告書の原本は当社が別途保管しております。  
2. XBRLデータは中間監査の対象には含まれていません。